

Official Journal

of the European Union

L 111



English edition

Legislation

Volume 55

24 April 2012

Contents

IV Acts adopted before 1 December 2009 under the EC Treaty, the EU Treaty and the Euratom Treaty

2012/196/EC:

- ★ **Council Decision of 13 July 2009 on the signing and provisional application of the Interim Agreement establishing a framework for an Economic Partnership Agreement between the Eastern and Southern Africa States, on the one part, and the European Community and its Member States, on the other part** 1

- Interim Agreement establishing a framework for an Economic Partnership Agreement between the Eastern and Southern Africa States, on the one part, and the European Community and its Member States, on the other part** 2

Price: EUR 15

EN

Acts whose titles are printed in light type are those relating to day-to-day management of agricultural matters, and are generally valid for a limited period.

The titles of all other acts are printed in bold type and preceded by an asterisk.

IV

(Acts adopted before 1 December 2009 under the EC Treaty, the EU Treaty and the Euratom Treaty)

COUNCIL DECISION

of 13 July 2009

on the signing and provisional application of the Interim Agreement establishing a framework for an Economic Partnership Agreement between the Eastern and Southern Africa States, on the one part, and the European Community and its Member States, on the other part

(2012/196/EC)

THE COUNCIL OF THE EUROPEAN UNION,

Having regard to the Treaty establishing the European Community, and in particular Articles 133 and 181, in conjunction with the first subparagraph of Article 300(2) thereof,

Having regard to the proposal from the Commission,

Whereas:

- (1) On 12 June 2002 the Council authorised the Commission to open negotiations to conclude Economic Partnership Agreements with African, Caribbean and Pacific (ACP) States.
- (2) Negotiations for an interim agreement establishing a framework for an Economic Partnership Agreement (hereinafter referred to as the 'Interim EPA') were concluded on 28 November 2007 with Seychelles, Zambia and Zimbabwe. On 4 December 2007, the Interim EPA was initialled by Mauritius and on 11 December 2007 by Comoros and Madagascar.
- (3) Article 62(4) of the Interim EPA provides for its provisional application pending its entry into force.
- (4) The Interim EPA should be signed on behalf of the Community and applied, as concerns elements falling within the competence of the Community, on a provisional basis subject to its conclusion at a later date,

HAS DECIDED AS FOLLOWS:

Article 1

The signing of the Interim Agreement establishing a framework for an Economic Partnership Agreement between the Eastern and Southern Africa States, on the one part, and the

European Community and its Member States, on the other part, is hereby approved on behalf of the Community, subject to a Council Decision concerning the conclusion of the said Economic Partnership Agreement.

The text of the Interim EPA is attached to this Decision.

Article 2

1. For the purposes of Article 64(3) of the Interim EPA, the delegation of the EC Party to the EPA Committee shall be composed of the members of the Council and of representatives of the Commission. It shall be chaired jointly by the Commission and the Presidency of the Council.

2. The position to be taken by the Community within the EPA Committee shall be determined by the Council on the basis of a proposal by the Commission in accordance with the corresponding provisions of the Treaty.

Article 3

The President of the Council is hereby authorised to designate the person(s) empowered to sign the Interim EPA on behalf of the Community subject to its conclusion.

Article 4

As concerns elements falling within the competence of the Community, the Interim EPA shall be applied on a provisional basis as provided for in Article 62(4) thereof, pending completion of the procedure for its conclusion. The Commission shall publish a notice providing information on the date of provisional application.

Done at Brussels, 13 July 2009.

For the Council

The President

E. ERLANDSSON

INTERIM AGREEMENT

establishing a framework for an Economic Partnership Agreement between the Eastern and Southern Africa States, on the one part, and the European Community and its Member States, on the other part

UNION OF COMOROS,

THE REPUBLIC OF MADAGASCAR,

THE REPUBLIC OF MAURITIUS,

THE REPUBLIC OF SEYCHELLES,

THE REPUBLIC OF ZAMBIA,

THE REPUBLIC OF ZIMBABWE,

hereinafter referred to as the 'ESA States',

on the one part, and

THE KINGDOM OF BELGIUM,

THE REPUBLIC OF BULGARIA,

THE CZECH REPUBLIC,

THE KINGDOM OF DENMARK,

THE FEDERAL REPUBLIC OF GERMANY,

THE REPUBLIC OF ESTONIA,

IRELAND,

THE HELLENIC REPUBLIC,

THE KINGDOM OF SPAIN,

THE FRENCH REPUBLIC,

THE ITALIAN REPUBLIC,

THE REPUBLIC OF CYPRUS,

THE REPUBLIC OF LATVIA,

THE REPUBLIC OF LITHUANIA,

THE GRAND DUCHY OF LUXEMBOURG,

THE REPUBLIC OF HUNGARY,

MALTA,

THE KINGDOM OF THE NETHERLANDS,

THE REPUBLIC OF AUSTRIA,

THE REPUBLIC OF POLAND,

THE PORTUGUESE REPUBLIC,

ROMANIA,

THE REPUBLIC OF SLOVENIA,

THE SLOVAK REPUBLIC,

THE REPUBLIC OF FINLAND,

THE KINGDOM OF SWEDEN,

THE UNITED KINGDOM OF GREAT BRITAIN AND NORTHERN IRELAND,

and

THE EUROPEAN COMMUNITY,

hereinafter referred to as 'the EC Party',

on the other part,

together hereinafter referred to as 'the Parties',

PREAMBLE

WE the African, Caribbean and Pacific (ACP) States of the Eastern and Southern African (ESA) region, constituted as the ESA Group and its individual member States, on the one hand, and the European Community (EC) and its Member States, on the other;

HAVING REGARD to the Partnership Agreement between the Members of the African, Caribbean and Pacific Group of States of the one part, and the EC and its Member States of the other part signed on 23 June 2000 (hereinafter referred to as the 'Cotonou Agreement'), the Common Market for Eastern and Southern Africa (COMESA) Treaty signed on 5 November 1993, the Southern Africa Development Community (SADC) Treaty signed on 17 August 1992 and its Protocol on Trade, the East African Community (EAC) Treaty signed on 30 November 1999, and the African Union Constitutive Act signed and adopted on 11 July 2002;

HAVING REGARD to the Treaty Establishing the European Community;

HAVING ALSO REGARD to the decision of the eighth Summit of the COMESA Authority of Heads of State and Government held in Khartoum, Sudan on 17 March 2003 on the establishment of the ESA configuration for the purpose of negotiation of an Economic Partnership Agreement (EPA) with the European Union (EU);

CONSIDERING that the ESA States and the EC and its Member States have agreed that their trade and economic cooperation shall aim at fostering the smooth and gradual integration of the ESA States into the world economy with due regard to their political choices, levels of development and development priorities, thereby promoting their sustainable development and contributing to poverty eradication in the ESA States;

REAFFIRMING their commitment to promote and expedite the economic, cultural and social development of the ESA States with a view to contributing to peace and security and to promoting a stable and democratic political environment conducive for sustainable national and regional development;

REAFFIRMING also that the EPA shall be consistent with the objectives and principles of the Cotonou Agreement and, in particular, with the provisions of Part III, Title II thereof;

REAFFIRMING that the EPA shall serve as an instrument for development and shall promote sustained growth, increase the production and supply-side capacity of ESA States, foster structural transformation of ESA economies and their diversification and competitiveness and lead to the development of trade, the attraction of investment and technology and the creation of employment in ESA States;

RECALLING the commitments of the international community on the achievements of the Millennium Development Goals as contained in the UN Declaration of September 2000;

REAFFIRMING that advancing the development agenda requires genuine international cooperation and the full implementation of agreed commitments made at the Conferences of Rio, Beijing, Copenhagen, Cairo and Monterrey, as well as in the Programmes of Action in favour of Least Developed Countries (LDCs), Landlocked Developing Countries (LLDCs) and Small Island Developing States (SIDS) respectively;

BEARING in mind the rights and obligations of the Members of the World Trade Organisation (WTO), the importance they attach to the principles and rules governing international trade and the need for a transparent, predictable, open and fair multilateral trading system;

REITERATING the need to ensure that particular emphasis be placed on regional integration and the provision of special and differential treatment to all ESA States, maintain special treatment for ESA LDCs, and take due account of the vulnerability of small economies, landlocked, island, coastal, drought prone and ESA States emerging from conflict;

COGNISANT that substantial investments are required to uplift the standards of living of ESA States;

RECALLING the commitments of the Parties within the framework of the WTO,

HAVE AGREED AS FOLLOWS:

CHAPTER I

GENERAL PROVISIONS

Article 1

Scope of the Interim Agreement

This Interim Agreement establishes a framework for an Economic Partnership Agreement (EPA).

Article 2

General EPA objectives

The objectives of the Economic Partnership Agreement are:

- (a) contributing to the reduction and eventual eradication of poverty through the establishment of a strengthened and strategic trade and development partnership consistent with the objective of sustainable development, the Millennium Development Goals and the Cotonou Agreement;
- (b) promoting regional integration, economic cooperation and good governance in the ESA region;
- (c) promoting the gradual integration of the ESA region into the world economy, in conformity with its political choices and development priorities;
- (d) fostering the structural adjustment of the ESA economies and diversification including value addition;
- (e) improving the ESA region's capacity in trade policy and trade related issues;

- (f) establishing and implementing an effective, predictable and transparent regional regulatory framework for trade and investment in the ESA region, thus supporting the conditions for increasing investment and private sector initiative and enhancing supply capacity, competitiveness and economic growth; and
- (g) strengthening the existing relations between the Parties on the basis of solidarity and mutual interest. To this end, consistent with WTO obligations, the Agreement shall enhance commercial and economic relations, support a new trading dynamic between the Parties by means of the progressive, asymmetrical liberalisation of trade between them and reinforce, broaden and deepen cooperation in all areas relevant to trade and investment.

Article 3

Specific objectives of this Agreement

1. Consistent with Articles 34 and 35 of the Cotonou Agreement, the objectives of this Agreement are:

- (a) to establish an agreement consistent with Article XXIV of General Agreement on Tariffs and Trade 1994 (GATT 1994);
- (b) to establish the framework, scope and principles for further negotiations on trade in goods including rules of origin, trade defence instruments, customs cooperation and trade facilitation, sanitary and phytosanitary measures, technical barriers to trade, and agriculture, on the basis of the proposals already submitted; and
- (c) to establish a framework for and scope of potential negotiation in relation to other issues including trade in services, trade related issues as identified in the Cotonou Agreement and any other areas of interest to both Parties.

2. The Parties undertake to complete negotiations with a view to concluding a comprehensive EPA, no later than 31 December 2008, including on subject matters listed in points (b) and (c) of paragraph 1 according to the Agreed Joint Road Map adopted by the Parties on 7 February 2004.

Article 4

Principles

The principles of this Agreement on the basis of which further negotiations between the Parties shall be held with a view to reaching a comprehensive EPA are the following:

- (a) building on the acquis of the Cotonou Agreement;
- (b) strengthening regional integration in the ESA region;
- (c) asymmetry in the liberalisation of trade and in the application of trade related measures and trade defence instruments;
- (d) special and differential treatment for the ESA LDCs and taking into account the vulnerability of small landlocked and island countries, including in the level and pace of trade liberalisation;
- (e) variable geometry to allow an ESA State in a position to do so to undertake liberalisation within an earlier timeframe and schedule;
- (f) inclusiveness of application of development cooperation provisions such that ESA LDCs not in a position to conclude a tariff offer should be able to benefit from all aspects of this Agreement in particular economic and development cooperation in this Interim Agreement;
- (g) allowing ESA LDCs that have not yet submitted tariff reduction offers to do so after signature of this Interim Agreement on the same or flexible conditions and to benefit fully from its provisions;
- (h) allowing ESA States to maintain regional preferences among themselves and with other African countries and regions without the obligation to extend them to the EC.

CHAPTER II

TRADE REGIME FOR GOODS

TITLE I

General provisions

Article 5

Objectives

The objectives of cooperation in the area of trade are:

- (a) the provision of full duty free and quota free market access conditions for goods originating in the ESA States into the market of the EC Party on a secure, long term and predictable basis;
- (c) the progressive and gradual liberalisation of the goods market in ESA in accordance with the modalities established in this Agreement; and

(d) the preservation and improvement of market access conditions to ensure that all ESA States are better and not worse off.

Article 6

Scope of application

1. Only the Signatory ESA States listed in Annex II shall take commitments under this Chapter.
2. The EC Party's commitments under this Chapter shall only be applicable to goods originating in the Signatory ESA States listed in Annex II.

3. For the purposes of this Chapter and for decisions adopted under this Chapter any reference to the Signatory ESA States or to goods originating in the Signatory ESA States shall extend only to the Signatory ESA States listed in Annex II.

4. When a Signatory ESA State not listed in Annex II wants to join Chapter II, it shall notify its intention to the EPA Committee. The EPA Committee is competent to amend Annex II.

5. The EPA Committee may decide on any transitional measures or amendments that might be necessary in order to facilitate the addition of such Signatory ESA States to Annex II.

TITLE II

Free movement of goods

Article 7

Customs duty

For the purposes of elimination of customs duties on imports, a customs duty shall include any duty or charge of any kind imposed on or in connection with the importation of goods, including any form of surtax or surcharge in connection with such importation, but does not include:

- (a) charges equivalent to internal taxes levied on both imported and locally produced goods consistent with the provisions of Article 18;
- (b) anti-dumping or countervailing duties applied in accordance with the provisions of Article 19, and safeguard measures applied in accordance with Article 21; and
- (c) fees or other charges levied in accordance with the provisions of Article 10.

Article 8

Classification of goods

The classification of goods in trade covered by this Agreement shall be that set out in each Party's respective tariff nomenclature in conformity with the Harmonised Commodity Description and Coding System (HS). The Signatory ESA States will use the COMESA nomenclature.

Article 9

Basic duty

For each product, the basic customs duty to which the successive reductions are to be applied shall be that specified in each Party's Tariff Schedules.

Article 10

Fees and other charges

Fees and other charges referred to in Article 7(c), shall be limited in amount to the approximate cost of services rendered and shall not represent an indirect protection for domestic products or a taxation of imports for fiscal purposes. They shall be based on specific rates. Trade related fees and charges shall not be imposed for consular services.

Article 11

Customs duties on products originating in the ESA States

Products originating in the ESA States shall be imported into the EC Party free of customs duties under the conditions defined in Annex I.

Article 12

Customs duties on products originating in the EC Party

1. Customs duties on imports of products originating in the EC Party shall be reduced or eliminated in accordance with the schedules of tariff liberalisation in Annex II, which shall contain the schedules of each Signatory ESA State or group of Signatory ESA States.

2. The Parties may review the schedules of tariff liberalisation in Annex II with a view to harmonising them taking into account regional integration processes.

3. Any new schedule of tariff liberalisation for customs duties on imports of products originating in the EC Party submitted after the ratification process of this Agreement has commenced may be annexed to this Agreement in Annex II by decision of the EPA Committee.

Article 13

Rules of origin

For the purposes of this Chapter, 'originating' means qualifying under the rules of origin set out in Protocol 1 to this Agreement. For the purposes of the comprehensive EPA, and

during the period between the entry into force of this agreement and the entry into force of the comprehensive EPA, the Parties shall review the provisions of this Protocol with a view to their further simplification. In such review the Parties shall take into account the development needs of the ESA States and development of technologies, production processes and all other factors, including on-going reforms of rules of origin, which may require modifications to the provisions of this Protocol. Any such modifications shall be effected by a decision of the EPA Committee.

Article 14

Standstill

Subject to Article 12, the Parties agree not to increase their applied customs duties on products imported from the other Party.

Article 15

Duties, taxes on exports

1. Except as otherwise provided in Annex III and for the duration of this Agreement, the Parties shall not institute any new duties or taxes on or in connection with the exportation of goods to the other Party in excess of those imposed on like products destined for internal sale.

2. The EPA Committee may examine a request from any Signatory ESA State for a review of the goods listed in Annex III.

Article 16

More favourable treatment resulting from free trade agreements

1. With respect to the subject matter covered by this Chapter, the EC Party shall accord to the Signatory ESA

States any more favourable treatment applicable as a result of the EC Party becoming party to a free trade agreement with third parties after the signature of this Agreement.

2. With respect to the subject matter covered by this Chapter, the Signatory ESA States shall accord to the EC Party any more favourable treatment applicable as a result of the Signatory ESA States becoming party to a free trade agreement with any major trading economy after the signature of this Agreement.

3. The provisions of this Chapter shall not be so construed as to oblige the Parties to extend reciprocally any preferential treatment applicable as a result of one of them being party to a free trade agreement with third parties on the date of signature of this Agreement.

4. The provisions of paragraph 2 shall not apply in respect of trade agreements between Signatory ESA States with other African countries and regions.

5. For the purposes of this Article, 'free trade agreement' means an agreement substantially liberalising trade and providing for the absence or elimination of substantially all discrimination between or among parties thereto through the elimination of existing discriminatory measures and/or the prohibition of new or more discriminatory measures, either at the entry into force of that agreement or on the basis of a reasonable time frame.

6. For the purposes of this Article, 'major trading economy' means any developed country, or any country accounting for a share of world merchandise exports above 1 percent in the year before the entry into force of the free trade agreement referred to in paragraph 2, or any group of countries acting individually, collectively or through a free trade agreement accounting collectively for a share of world merchandise exports above 1,5 percent in the year before the entry into force of the free trade agreement referred to in paragraph 2⁽¹⁾.

TITLE III

Non-tariff measures

Article 17

Prohibition of quantitative restrictions

Except as otherwise specified in Annexes I and II of this Agreement, all prohibitions or restrictions in trade on the importation, exportation or sale for export between the Parties, other than customs duties, taxes, fees and other charges provided for under Article 7, whether made effective through quotas, import or export licences or other measures, shall be eliminated upon the entry into force of this Agreement. No new such measures shall be introduced.

Article 18

National treatment on internal taxation and regulation

1. Imported products originating in the other Party shall not be subject, either directly or indirectly, to internal taxes or other

internal charges of any kind in excess of those applied, directly or indirectly, to like national products. Moreover, the Parties shall not otherwise apply internal taxes or other internal charges so as to afford protection to national production.

2. Imported products originating in the other Party shall be accorded treatment no less favourable than that accorded to like national products in respect of all laws, regulations and requirements affecting their internal sale, offering for sale, purchase, transportation, distribution or use. The provisions of this paragraph shall not prevent the application of differential internal transportation charges which are based exclusively on the economic operation of the means of transport and not on the nationality of the product.

⁽¹⁾ For this calculation official data by the WTO on leading exporters in world merchandise trade (excluding intra-EU trade) shall be used.

3. No Party shall establish or maintain any internal quantitative regulation relating to the mixture, processing or use of products in specified amounts or proportions which requires, directly or indirectly, that any specified amount or proportion of any product which is the subject of the regulation must be supplied from domestic sources. Moreover, no Party shall otherwise apply internal quantitative regulations so as to afford protection to national production.

4. The provisions of this Article shall not prevent the payment of subsidies exclusively to national producers, including payments to national producers derived from the proceeds of internal taxes or charges applied consistently with the provisions of this Article and subsidies effected through governmental purchases of national products.

5. The provisions of this Article shall not apply to laws, regulations, procedures or practices governing public procurement.

6. The EPA Committee may decide to authorise a Signatory ESA State to depart from the provisions of this Article to promote the establishment of domestic production and protect infant industry. In this respect the development needs of Signatory ESA States and, in particular, the special needs and concerns of ESA LDCs will be taken into account.

7. A list of provisional derogations is attached as Annex III. Such derogations are granted to the interested Signatory ESA States for the periods of time which are set out in the same Annex.

TITLE IV

Trade defence measures

Article 19

Anti-dumping and countervailing measures

1. Subject to the provisions of this Article, nothing in this Agreement shall prevent the EC Party or Signatory ESA States, whether individually or collectively, from adopting anti-dumping or countervailing measures in accordance with the relevant WTO agreements. For the purpose of this Article, origin shall be determined in accordance with the non-preferential rules of origin of the Parties.

2. Before imposing definitive anti-dumping or countervailing duties in respect of products imported from ESA States, the EC Party shall consider the possibility of constructive remedies as provided for in the relevant WTO agreements.

3. Where anti-dumping or countervailing measures have been imposed on behalf of two or more Signatory ESA States by a regional authority, there shall be one single forum of judicial review, including at the stage of appeals.

4. Where anti-dumping or countervailing measures can be imposed on a regional or sub-regional basis and on a national basis the Parties shall ensure that such measures are not applied simultaneously in respect of the same product by regional or sub-regional authorities on the one hand, and national authorities on the other.

5. The EC Party shall notify the exporting Signatory ESA States of the receipt of a properly documented complaint before initiating any investigation.

6. The provisions of this Article shall be applicable in all investigations initiated after this Agreement enters into force.

7. The provisions of this Article shall not be subject to the Dispute Settlement provisions of this Agreement.

Article 20

Multilateral safeguards

1. Subject to the provisions of this Article, nothing in this Agreement shall prevent the Signatory ESA States and the EC Party from adopting measures in accordance with Article XIX of GATT 1994, the WTO Agreement on Safeguards, and Article 5 of the WTO Agreement on Agriculture. For the purpose of this Article, origin shall be determined in accordance with the non-preferential rules of origin of the Parties.

2. Notwithstanding paragraph 1, the EC Party shall, in the light of the overall development objectives of this Agreement and the small size of the economies of the ESA States, exclude imports from any ESA State from any measures taken pursuant to Article XIX of GATT 1994, the WTO Agreement on Safeguards and Article 5 of the WTO Agreement on Agriculture.

3. The provisions of paragraph 2 shall apply for a period of five years, beginning with the date of entry into force of this Agreement. Not later than 120 days before the end of this period, the EPA Committee shall review the operation of those provisions in the light of the development needs of the ESA States, with a view to determining whether to extend their application for a further period.

4. The provisions of paragraph 1 shall not be subject to the Dispute Settlement provisions of this Agreement.

Article 21

Bilateral safeguards

1. After having examined alternative solutions, a Party may apply safeguard measures of limited duration which derogate from the provisions of Articles 11, 12 and 17, under the conditions and in accordance with the procedures laid down in this Article.

2. Safeguard measures referred to in paragraph 1 may be taken where a product originating in one Party is being imported into the territory of the other Party in such increased quantities and under such conditions as to cause or threaten to cause:

- (a) serious injury to the domestic industry producing like or directly competitive products in the territory of the importing Party, or;
- (b) disturbances in a sector of the economy, particularly where these disturbances produce major social problems, or difficulties which could bring about serious deterioration in the economic situation of the importing Party, or;
- (c) disturbances in the markets of agricultural like or directly competitive products ⁽¹⁾ or mechanisms regulating those markets.

3. Safeguard measures referred to in this Article shall not exceed what is necessary to remedy or prevent the serious injury or disturbances, as defined in paragraph 2 and 5(b). Those safeguard measures of the importing Party may only consist of one or more of the following:

- (a) suspension of the further reduction of the rate of import duty for the product concerned, as provided for under this Agreement;
- (b) increase in the customs duty on the product concerned up to a level which does not exceed the customs duty applied to other WTO Members, and
- (c) introduction of tariff quotas on the product concerned.

4. Without prejudice to paragraphs 1, 2 and 3, where any product originating in one or more Signatory ESA States or subgroups is being imported in such increased quantities and under such conditions as to cause or threaten to cause one of the situations referred to under paragraph 2 to one or several of the EC Party's outermost regions, the EC Party may take surveillance or safeguard measures limited to the region or regions concerned in accordance with the procedures laid down in paragraphs 6 to 9.

- 5. (a) Without prejudice to paragraphs 1, 2 and 3, where any product originating in the EC Party is being imported in such increased quantities and under such conditions as to cause or threaten to cause

one of the situations referred to under paragraph 2 to a Signatory ESA State, the Signatory ESA State concerned may take surveillance or safeguard measures limited to its territory in accordance with the procedures laid down in paragraphs 6 to 9.

- (b) A Signatory ESA State may take safeguard measures where a product originating in the EC Party as a result of the reduction of duties is being imported into its territory in such increased quantities and under such conditions as to cause or threaten to cause disturbances to an infant industry producing like or directly competitive products. Such provision is only applicable for a period of 10 years for non-LDCs and 15 years for LDCs from the date of entry into force of this Agreement. Measures must be taken in accordance with the procedures laid down in paragraphs 6 to 9.

- 6. (a) Safeguard measures referred to in this Article shall only be maintained for such a time as may be necessary to prevent or remedy serious injury or disturbances as defined in paragraphs 2, 4 and 5.

- (b) Safeguard measures referred to in this Article shall not be applied for a period exceeding two years. Where the circumstances warranting imposition of safeguard measures continue to exist, such measures may be extended for a further period of no more than two years. Where the Signatory ESA States or a Signatory ESA State apply a safeguard measure, or where the EC Party applies a measure limited to the territory of one or more of its outermost regions, such measure may however be applied for a period not exceeding four years and, where the circumstances warranting imposition of safeguard measures continue to exist, extended for a further period of four years.

- (c) Safeguard measures referred to in this Article that exceed one year shall contain clear elements progressively leading to their elimination at the end of the set period, at the latest.

- (d) No safeguard measure referred to in this Article shall be applied to the imports of a product that has previously been subject to such a measure, for a period of at least one year since the expiry of the measure.

7. For the implementation of the above paragraphs, the following provisions shall apply:

- (a) where a Party takes the view that one of the circumstances set out in paragraphs 2, 4 and 5 exists, it shall immediately refer the matter to the EPA Committee for examination;

⁽¹⁾ For the purpose of this Article agricultural products are those covered by Annex I of the WTO Agreement on Agriculture.

- (b) the EPA Committee may make any recommendation needed to remedy the circumstances which have arisen. If no recommendation has been made by the EPA Committee aimed at remedying the circumstances, or no other satisfactory solution has been reached within 30 days of the matter being referred to the EPA Committee, the importing Party may adopt the appropriate measures to remedy the circumstances in accordance with this Article;
- (c) before taking any measure provided for in this Article or, in the cases to which paragraph 8 of this Article applies, as soon as possible, the EC Party or the Signatory ESA State concerned shall supply the EPA Committee with all relevant information required for a thorough examination of the situation, with a view to seeking a solution acceptable to the Parties concerned;
- (d) in the selection of safeguard measures pursuant to this Article, priority must be given to those which least disturb the operation of this Agreement;
- (e) any safeguard measure taken pursuant to this Article shall be notified immediately to the EPA Committee and shall be the subject of periodic consultations within that body, particularly with a view to establishing a timetable for their abolition as soon as circumstances permit.

8. Where exceptional circumstances require immediate action, the importing Party concerned, whether the EC Party, the ESA States or a Signatory ESA State as the case may be, may take the measures provided for in paragraph 3, 4 and/or 5 on a provisional basis without complying with the requirements of paragraph 7. Such action may be taken for a maximum period of 180 days where measures are taken by the EC Party and 200 days where measures are taken by the ESA States or a Signatory ESA State, or where measures taken by the EC Party are limited to the territory of one or more of its outermost regions. The duration of any such provisional measure shall be counted as a part of the initial period and any extension referred to in paragraph 6. In the taking of such provisional measures, the interest of all Parties involved shall be taken into account. The importing Party concerned shall inform the other Party concerned and shall immediately refer the matter to the EPA Committee for examination.

9. If an importing Party subjects imports of a product to an administrative procedure having as its purpose the rapid provision of information on the trend of trade flows liable to give rise to the problems referred to in this Article, it shall inform the EPA Committee without delay.

10. The WTO Agreement shall not be invoked to preclude a Party from adopting safeguard measures in conformity with this Article.

TITLE V

Administrative provisions

Article 22

Special provision on administrative cooperation

1. The Parties agree that administrative cooperation is essential for the implementation and control of the preferential treatment granted under this Chapter and underline their commitment to combat irregularities and fraud in customs and related matters.
2. Where a Party has made a finding, on the basis of objective information, of a failure to provide administrative cooperation and/or of irregularities or fraud, the Party concerned may temporarily suspend the relevant preferential treatment of the product(s) concerned in accordance with this Article.
3. For the purpose of this Article, a failure to provide administrative cooperation shall mean, *inter alia*:
 - (a) a repeated failure to respect the obligations to verify the originating status of the product(s) concerned;
 - (b) a repeated refusal or undue delay in carrying out and/or communicating the results of subsequent verification of the proof of origin;

(c) a repeated refusal or undue delay in obtaining authorisation to conduct administrative cooperation missions to verify the authenticity of documents or accuracy of information relevant to the granting of the preferential treatment in question.

4. For the purpose of this Article a finding of irregularities or fraud may be made, *inter alia*, where there is a rapid increase, without satisfactory explanation, in imports of goods exceeding the usual level of production and export capacity of the other Party that is linked to objective information concerning irregularities or fraud.

5. The application of a temporary suspension shall be subject to the following conditions:

- (a) the Party which has made a finding, on the basis of objective information, of a failure to provide administrative cooperation and/or of irregularities or fraud shall without undue delay notify the EPA Committee of its finding together with the objective information and enter into consultations within the EPA Committee, on the basis of all relevant information and objective findings, with a view to reaching a solution acceptable to both Parties.

(b) where the Parties have entered into consultations within the EPA Committee as above and have failed to agree on an acceptable solution within three months following the notification, the Party concerned may temporarily suspend the relevant preferential treatment of the product(s) concerned. A temporary suspension shall be notified to the EPA Committee without undue delay.

(c) temporary suspensions under this Article shall be limited to that necessary to protect the financial interests of the Party concerned. They shall not exceed a period of six months, which may be renewed. Temporary suspensions shall be notified immediately after their adoption to the EPA Committee. They shall be subject to periodic consultations within the EPA Committee in particular with a view to their termination as soon as the conditions for their application are no longer satisfied.

6. At the same time as the notification to the EPA Committee under paragraph 5(a) of this Article, the Party concerned should publish a notice to importers in its Official Journal. The notice to importers should indicate for the product concerned that there is a finding, on the basis of objective information, of a failure to provide administrative cooperation and/or of irregularities or fraud.

Article 23

Management of administrative errors

In case of error by the competent authorities in the proper management of the preferential system of export, and in particular in the application of the provisions of Protocol 1 concerning the definition of the concept of 'originating products' and methods of administrative cooperation, where this error leads to consequences in terms of import duties, the Party facing such consequences may request the EPA Committee to examine the possibilities of adopting all appropriate measures with a view to resolving the situation.

Article 24

Custom valuation

1. Article VII of GATT 1994 and the Agreement on the implementation of Article VII of GATT 1994 shall govern customs valuation rules applied to reciprocal trade between the Parties.

2. The Parties shall cooperate with a view to reaching a common approach to issues relating to customs valuation.

CHAPTER III

FISHERIES

TITLE I

General provisions

Article 25

1. The Parties recognise that fisheries constitute a key economic resource of the ESA region, contribute significantly to the economies of the Signatory ESA States and have great potential for future regional economic development and poverty reduction. It is also an important source of food and foreign exchange.

2. The Parties further recognise that fisheries resources are also of considerable interest to both the EC Party and the Signatory ESA States, and agree to cooperate for the sustainable development and management of the fisheries sector in their mutual interests taking into account the economic, environmental and social impacts.

3. The Parties agree that the appropriate strategy to promote the economic growth of the fisheries sector and to enhance its contribution to the ESA economy, while taking into consideration its long term sustainability, is through increasing value adding activities within the sector.

Article 26

Objectives

The objectives of cooperation in fisheries are to:

- (a) promote sustainable development and management of fisheries;
- (b) promote and develop regional and international trade based on best practices;
- (c) create an enabling environment, including infrastructure and capacity building, for the ESA States to cope with the stringent market requirements for both industrial and small scale fisheries;
- (d) support national and regional policies aimed at increasing productivity and competitiveness of the fisheries sector; and
- (e) build links with other economic sectors.

Article 27

Scope

Cooperation in fisheries trade and development shall cover marine, inland fisheries and aquaculture.

*Article 28***Principles**

1. The principles of cooperation in fisheries include:
 - (a) support for the development and strengthening of regional integration;
 - (b) preservation of the *acquis* of the Cotonou Agreement;
 - (c) provision of special and differential treatment;
 - (d) the need to take into account the best available scientific information for resource assessment and management;
 - (e) a functioning monitoring system of the environmental, economic and social impacts in the Parties;

(f) conformity with existing national laws and relevant international instruments including the United Nations Convention on the Law Of the Sea (UNCLOS), regional and sub-regional agreements; and

(g) preservation and priority of particular needs of the artisanal/subsistence fishery.

2. These guiding principles should contribute to sustainable and responsible development of the living inland and marine resources, aquaculture, and to optimising the benefits of this sector for present and future generations, through increased investment, capacity building and improved market access.

*Article 29***Preferential access**

The Parties shall cooperate to ensure that financial and other support will be provided to improve the competitiveness and production capacity of the processing factories, the diversification of the fishing industry and the improvement of port facilities.

TITLE II

Marine fisheries*Article 30***Scope**

The scope of this Title is the utilisation, conservation and management of marine fisheries resources to optimise the benefits from fisheries for the ESA region through investment capacity building and improved market access.

exclusive economic zone (EEZ) and waters in which ESA States have jurisdiction based on international instruments, including UNCLOS, for the mutual social and economic benefit of the ESA States and the EC Party.

*Article 31***Objectives**

The objectives of cooperation are to:

- (a) strengthen cooperation in order to ensure the sustainable exploitation and management of fisheries resources as a strong basis for regional integration, given the straddling and migratory species which are shared among island and coastal States and as no individual ESA State has the capacity to ensure sustainability of the resource;
- (b) ensure a more equitable share of the benefits derived from the fisheries sector;
- (c) ensure effective monitoring control and surveillance (MCS) necessary for combating illegal, unreported and unregulated (IUU) fishing; and
- (d) promote effective exploitation, conservation and management of the living marine resources in the

*Article 32***Areas of cooperation**

1. To achieve the objectives of cooperation in marine fisheries within the described principles, cooperation will include fisheries management and conservation issues, vessel management and post harvest arrangements and financial and trade measures and development of fisheries and fishery products and marine aquaculture.

2. The EC Party will contribute to the mobilisation of the resources for the implementation of the identified areas of cooperation at national and regional levels, which will also include support for regional capacity building. Furthermore, the EC Party shall contribute to the measures as described in the section concerning financial and trade measures, and on infrastructure development specific for fisheries and marine aquaculture.

(a) Fisheries Management and Conservation Issues

1. The precautionary approach shall be applied in determining levels of sustainable catch, fishing capacity and other management strategies to avoid or reverse undesirable outcomes such as over-capacity and over-fishing, as well as undesirable impacts on the ecosystems and artisanal fisheries.

2. Each ESA State may take appropriate measures, including seasonal and gear restrictions in order to further protect its territorial waters and ensure the sustainability of the artisanal and coastal fishery.

3. The Parties will promote the membership of all the concerned States to the Indian Ocean Tuna Commission (IOTC) and other relevant fisheries organisations. These countries, with the EC Party, should coordinate action to ensure the management and conservation of all fish species, including tuna and tuna-like resources and facilitate relevant scientific research.

4. Where there is insufficient scientific evidence for the competent national management authority to determine limits and target levels of sustainable catch in an ESA EEZ, both Parties in consultation with the competent national authority and together with IOTC and where relevant, other regional fisheries organisations, shall support such scientific analysis.

5. The Parties agree to take appropriate measures where an increase in effort results in catch levels above the target sustainable level established by the competent national authority.

6. In order to conserve and manage straddling stocks and highly migratory fish stocks, the EC Party and the ESA States shall ensure compliance by vessels flying their flags with relevant national, regional and sub-regional fisheries management measures and related national laws and regulations.

(b) Vessel Management and Post Harvest Arrangements

1. Vessel Management and post harvest arrangements emerging from IOTC and any other relevant regional fisheries organisations will be observed. ESA States and the EC Party shall set out minimum terms and conditions with respect to MCS of EC Party fishing vessels operating in the waters of ESA States, which should include the following:

- (i) a Vessel Monitoring System (VMS) will be set up for all ESA States, and all ESA States will use a compatible VMS. Those ESA States which do not have a VMS will be assisted by the EC Party to set up a compatible VMS;
- (ii) in addition to a compulsory compatible VMS system, all ESA States, in conjunction with the EC Party, will develop other mechanisms to ensure effective MCS and the EC Party will support ESA States to put such an agreed system in place and assist in implementation;
- (iii) the Parties shall have the right to place observers, whether in national or international waters, with the procedures

concerning the deployment of observers being well stipulated. Observers are to be paid by the national governments but all costs on board are to be met by the ship-owner. The EC Party will support the costs of training observers;

- (iv) common systems of reporting of fishing will be developed and be used throughout the region, with minimum terms set for reporting;
- (v) all vessels that land or tranship their catches within the ESA State shall do it in ports or outer-port areas. No transhipment shall be allowed at sea, except on particular conditions foreseen by the relevant Regional Fisheries Management Organisations (RFMO). Both Parties shall cooperate to modernise landing or transhipment infrastructure in ports of ESA States, including development capacity of fish products;
- (vi) all vessels should endeavour to use the facilities of the ESA States and undertake to make use of local supplies;
- (vii) discards reporting shall be compulsory. Priority should be given to avoid discards through the use of selective fishing methods in line with the principles of the IOTC and relevant regional fisheries organisations. As far as possible, by-catch shall be brought ashore.

2. The Parties agree to cooperate in developing and implementing national/regional training programmes for ESA nationals in order to facilitate their effective participation in the fishing industry. Where the EC Party has negotiated bilateral fisheries agreements, employment of ESA nationals shall be encouraged. The International Labour Organisation (ILO) Declaration on fundamental principles and rights at work shall apply as of right to seamen signed on Community vessels.

3. Both Parties shall undertake coordinated efforts to improve the means for preventing, deterring, and eliminating IUU fishing and to this end take appropriate measures. Fishing vessels involved in IUU fishing should be prosecuted and should not be allowed to fish again in ESA waters, unless prior authorisation has been obtained from both the flag State and the concerned ESA States as well as, where relevant, the concerned RFMO.

(c) Financial and Trade Measures and Development issues

The Parties undertake to cooperate in promoting the setting up of joint ventures in fishing operations, fish processing and port services; to enhance production capacity; to improve competitiveness of fishing and related industries and services, to downstream processing, development and improvement of port facilities, and to diversify the fishery to include non-tuna species which are under-exploited or not exploited.

TITLE III

Inland fisheries and aquaculture development*Article 33***Scope**

The scope of this Title shall cover inland fisheries, coastal and aquaculture development in the ESA region with respect to capacity building, technology transfer, Sanitary and Phytosanitary (SPS) standards, investment, and investment finance, environmental protection as well as legal and regulatory frameworks.

*Article 34***Objectives**

The objectives of cooperation in inland fisheries and aquaculture development will be to promote sustainable exploitation of inland fisheries resources, enhance aquaculture production, remove supply side constraints, improve fish and fish product quality to meet SPS standards in the EC market, improve access to the EC market, address intra-regional trade barriers, attract capital inflows and investment into the sector, build capacity and enhance access to financial support for the private investors for inland fisheries and aquaculture development.

*Article 35***Areas of cooperation**

1. The areas of cooperation shall include EC Party contributions to the following:

(a) capacity building and export market development through:

- (i) building capacity in industrial and artisanal production, processing and product diversification that strengthen the competitiveness of the region's inland fisheries and aquaculture. This could, for example, be achieved by the creation of Research and development (R&D) centres including the development of aquaculture for commercial fishing farms;
- (ii) building capacity for managing export market chains, including the introduction and management of certification schemes for specific product lines; and implementation of market promotion, value addition and reduction in post harvest losses in fishery products;
- (iii) increasing capacity in the region through, for example, improving competent authorities, traders' associations and fishermen's associations in order to participate in fisheries trade with the EC Party and training programs in product development and branding.

(b) Infrastructure

- (i) developing and improving infrastructure for inland fisheries and aquaculture;
- (ii) facilitating access to funding for infrastructure, including all types of equipment.

(c) Technology

- (i) contributing to the development of technical capabilities, including value adding technology promotion, for example, through fisheries technology transfer from the EC Party to the ESA countries;
- (ii) enhancing fisheries management capacity in the region, for example through research and data collection systems and contribution towards appropriate technologies on harvesting and post harvest management.

(d) Legal and regulatory

- (i) supporting the development of inland fisheries and aquaculture regulations and monitoring control and surveillance systems;
- (ii) supporting ESA States in developing appropriate legal and regulatory instruments on intellectual property rights (IPR) and building capacity for their implementation in international trade;
- (iii) eco-labelling and intellectual property protection.

(e) Investment and finance

- (i) promoting joint ventures and other forms of mixed investments between stakeholders in ESA States and the EC Party, for example for the setting up of modalities for identifying investors for joint venture operations in inland fisheries and aquaculture;
- (ii) contributing to providing access to credit facilities for the development of small to medium scale enterprises as well as industrial scale inland fisheries.

(f) Socio-economic and poverty alleviation measures

- (i) contributing to the promotion of small and medium scale fisheries, processors, and fish traders by building the capacity of ESA States to participate in trade with the EC Party;
- (ii) encouraging participation of marginal groups in the fishing industry, for example, through the promotion of gender equality in fisheries by developing the

capacity of women engaged in fisheries, as well as other disadvantaged groups with the potential to engage in fisheries for sustainable social economic development.

2. Both Parties shall contribute to measures to ensure that fish trade supports environmental conservation and safeguards against stocks depletion, and to the maintenance of biodiversity and the cautious introduction of exotic species for aquaculture (to be introduced only in managed/closed spaces in consultation with all concerned neighbouring countries).

CHAPTER IV

ECONOMIC AND DEVELOPMENT COOPERATION

TITLE I

*General provisions**Article 36***General provisions**

1. The Parties agree to address the developmental needs of the ESA States in order to promote sustained growth in the ESA region, increase production and supply capacity of the States concerned, foster structural transformation and competitiveness of their economies and their diversification and value addition and support regional integration.

2. The Parties commit themselves to cooperating in order to facilitate the implementation of this Agreement and to support regional integration and development strategies. The Parties agree that cooperation will be based on the ESA Development Cooperation Strategy and the jointly agreed Development Matrix. The matrix is attached as Annex IV to this Agreement. The ESA Development Cooperation Strategy and the Development Matrix will be regularly reviewed subject to the provisions of Chapter VI on Dispute Avoidance, Settlement, Institutional, General and Final Provisions. This cooperation will be measured against jointly agreed development benchmarks to be developed and adopted and annexed to this Agreement. The cooperation shall be in the form of financial and non-financial support to the ESA region.

3. In this regard, the financing pertaining to development cooperation between the ESA Region and the EC Party for the implementation of this Agreement shall be carried out within the framework of the rules and relevant procedures provided for by the Cotonou Agreement, in particular the programming procedures of the European Development Fund within successive financial frameworks of the EU during the period of this Agreement as well as within the frameworks of relevant instruments financed by the General Budget of the EU. In this context, taking into account the new challenges deriving from enhanced regional integration and competition on the global markets, the Parties agree that supporting the implementation of the EPA shall be one of the priorities.

4. Both Parties shall cooperate to mobilise resources additional to the financial framework of the EU, from EU Member States and other donors, in particular expanding Aid for Trade commitments, relating specifically to EPA support requirements and adjustment costs. The programmes/projects proposed for financing will be worked out jointly based on a detailed costed development matrix.

5. Sufficient resources should be mobilised on a predictable, timely and sustainable basis including through grants and concessional loans based on the Development Matrix. The EC shall contribute to these efforts under its international commitment on the scaling up of Official Development Aid. The Parties agree to monitor and coordinate the use of these resources.

6. Consistent with the Paris Declaration on Aid Effectiveness, the Parties agree to use and support as appropriate nationally and/or regionally owned delivery mechanisms, funds or facilities for channelling and coordinating resources for implementing the EPA. The Parties shall, in that regard, support the establishment of an EPA Fund to channel EPA related resources. The Parties also agree that all forms of aid delivery pertaining to their cooperation under this Agreement shall be guided by the Paris Declaration on Aid Effectiveness.

7. The trade-related issues to be provided for in the comprehensive EPA shall be the subject of development cooperation in accordance with this Article taking into consideration the Paris Declaration on Aid Effectiveness.

8. The Parties agree that EPA monitoring, on the basis of agreed indicators, will need to address all aspects of the EPA, including achievements at the national level and at the level of regional integration and development strategies, as well as the effectiveness of the institutional arrangements and their achievements in meeting Aid effectiveness objectives, including ensuring predictability of the resources.

9. The Parties agree that, without prejudice to the provisions of Article 95.4 of the Cotonou Agreement, the review process provided therein will constitute an opportunity for the Parties to review the achievements, constraints and way forward regarding their development cooperation strategies as provided for within the Agreement.

Article 37

Objectives

1. Economic and development cooperation shall aim at enhancing the competitiveness of ESA economies, building up supply capacity and enabling Signatory ESA States in implementing the EPA smoothly.

2. Economic and development cooperation shall aim at the structural transformation of ESA economies by establishing a strong, competitive and diversified economic base in the ESA States through enhancing production, distribution, transport, marketing, developing trade capacity of ESA States as well as capacity to attract investment, strengthening the ESA States' trade and investment policies and regulations and deepening regional integration.

Article 38

Scope

1. The Parties shall set out the development objectives related to the EPA that are specific to the ESA region and needed for the success of regional integration within the areas and sectors highlighted in this Article.

2. The areas that will be addressed by the cooperation are:

- (a) regional cooperation and integration to ensure trans-regional coordination in all sectors;
- (b) trade policy and regulations in order to assist the ESA States in participating more effectively in trade negotiations, in implementing international trade related conventions, trade related legislation and regulatory reforms amongst others;
- (c) trade development which covers namely business development and activities aimed at improving information management systems, partnerships, linkages, joint ventures and exchange of information and experiences, access to credit and investment finance, trade promotion and market development, institutional support as well as support to trade in services, including financial services;

- (d) trade related infrastructure, including transport, energy and water;
- (e) building productive capacities in relevant sectors of ESA economies;
- (f) research and development, innovation and technology transfer;
- (g) trade related adjustment costs, which include restructuring and social costs arising from the reduction of production by firms in import competing sectors and the loss of fiscal revenues due to the tariff reductions;

- (h) gender mainstreaming;
- (i) empowerment of local communities, which includes social and cultural development; and
- (j) mainstreaming of environmental issues into trade and development.

3. The cooperation shall, in particular, cover the following sectors:

- (a) Private Sector Development, particularly Industrial Development, micro-enterprises, small and medium-sized enterprises (MSME), Mining and Minerals as well as Tourism.
- (b) Infrastructure Development, namely in the Transport, Energy, Information and Communications Technology (ICT) sectors.
- (c) Natural Resources and Environment, including Water Resources and Biodiversity.
- (d) Agriculture.
- (e) Fisheries.
- (f) Services including Tourism; and
- (g) Trade related issues, namely Investment, Competition, Intellectual Property Rights, Standards, Trade Facilitation and Statistics.

TITLE II

Private sector development

Article 39

Scope and objectives

1. The Parties recognise the importance of cooperation to develop the ESA region's private sector as the main engine of wealth creation in view to set up an appropriate enabling environment which is conducive to investment and growth. The Community support and cooperation shall take account of the economic structure of the ESA States and their priorities in strengthening productive capacities and value addition, and the application of Production, Marketing, Distribution, and Transportation (PMDT) functions to improve supply capacities and competitiveness.

2. The scope of cooperation of private sector development will cover, *inter alia*, investment, industrial development and competitiveness enhancement, micro-enterprises, small and medium sized enterprises development, mining and minerals and tourism development as well as other productive sectors which are directly and indirectly covered by this Agreement.

Article 40

Investment

1. The Parties recognise the importance of investment. The objectives in this area are to:

- (a) create an environment for sustainable and equitable economic development of ESA through investment, including foreign direct investment (green field or portfolio), technology transfer, capacity building and institutional support from the EC Party;
- (b) provide deeper cooperation with institutions and intermediary organisations dealing with investment promotion in the EC Party, including the Centre for the Development of Enterprise (CDE) and ESA through, *inter alia*, business dialogue, cooperation and partnership;
- (c) support, through appropriate instruments, the promotion and encouragement of investment in the ESA region, including establishing a framework for funding and assistance to support economic development programmes in ESA;
- (d) strengthen and build the capacity of private development institutions such as investment promotion agencies, chambers of commerce, associations and indigenous development organisations in individual ESA States and the region as a whole so as to enable the emergence of a dynamic and vibrant private sector; and

- (e) develop a legal framework that promotes investment by both Parties, with a view to promoting and protecting investment and work towards harmonised and simplified procedures and administrative practices.

Areas of cooperation

2. Subject to the provisions of Article 36 the Parties agree to cooperate, including by facilitating support, in the following areas:

- (a) support to policies and strategies for investment to help creating and maintaining a predictable and secure investment climate;
- (b) support policy reforms and advocacy, human resource development, institutional capacity-building or other forms of institutional support to strengthen the capacities of the private financial and non-financial intermediaries, investment facilitation and promotion and competitiveness enhancement activities;
- (c) encourage the EU-ESA private sector partnership and joint ventures to promote investment, venture capital financing for greenfield investment and technology transfer;
- (d) support efforts of the ESA States to attract financing, with particular emphasis on private financing, for infrastructure investments and revenue generating infrastructure critical for the private sector, including small and medium-sized enterprises (SMEs);
- (e) support to develop regulatory capacity;
- (f) improve access of ESA enterprises to investment finance instruments in the EU such as the European Investment Bank (EIB);
- (g) establish financial instruments adapted to SMEs of the ESA region;
- (h) ensure the increasing availability and use of risk insurance as a risk-mitigating mechanism in order to boost investor confidence in the ESA States; and
- (i) offer guarantees and assist with guarantee funds covering risks for qualified investment.

*Article 41***Industrial development and competitiveness**

1. The Parties recognise the importance of cooperation in industrial development and competitiveness. The objectives in this area are to:

- (a) facilitate the establishment, development, restructuring and modernisation of the Signatory ESA States' industry while fostering its competitiveness and self-sustainable and balanced growth taking into account environmental protection, sustainable development and economic empowerment; and
- (b) establish an environment favourable to the development of private enterprise in order to stimulate the growth and diversification of industrial production.

Areas of cooperation

2. Subject to the provisions of Article 36, the Parties agree to cooperate, including by facilitating support, in the following areas:

- (a) promote the development of activities in the areas of processing, marketing, distribution and transportation of products;
- (b) transfer of technology, knowledge and research and development;
- (c) support ESA States' financial institutions and the development of the capital market for the purpose of enhancing the private sector access to both short term and long term capital;
- (d) capacity building for public and private sector;
- (e) encourage EU-ESA partnerships, linkages and joint ventures between economic operators; and
- (f) promote and strengthen innovation, diversification and value addition product development and quality.

*Article 42***Micro, small and medium-sized enterprises**

1. The Parties recognise the importance of cooperation in MSME. The objectives in this area are to:

- (a) promote a favourable environment for the development of MSME and for attracting investment therein; and
- (b) support MSMEs to adjust to trade liberalisation.

Areas of cooperation

2. Subject to the provisions of Article 36, the Parties agree to cooperate, including by facilitating support, in the following areas:

- (a) capacity building and institutional support;
- (b) technology development and transfer, innovation, information exchange and networks and marketing;
- (c) development of MSME databases;
- (d) access to finance;
- (e) encourage EU-ESA partnerships, linkages and joint ventures between economic operators;
- (f) trade and investment promotion;
- (g) strengthen value chains;
- (h) promote diversification and value addition.

*Article 43***Mining and minerals**

1. The Parties recognise the importance of cooperation in the development and management of the mining and minerals sector. The objectives in this area are to:

- (a) establish a conducive environment for attracting investment in the sector;
- (b) promote value addition and environmentally friendly technologies in the mining productive processes; and
- (c) ensure participation of local communities.

Areas of cooperation

2. Subject to the provisions of Article 36, the Parties agree to cooperate, including by facilitating support, in the following areas:

- (a) capacity building and institutional support for the exploration, exploitation and marketing of minerals;
- (b) information exchange;
- (c) encourage EU-ESA partnerships, linkages and joint ventures between economic operators;

- (d) improve health and safety standards in the mining industry;
- (e) transfer of technology, knowledge, innovation and Research and Development; and
- (f) address vulnerability of mineral export dependency.

Article 44

Tourism development

1. The Parties recognise the importance of cooperation in the development of tourism. The objectives in this area are to:
- (a) develop and strengthen a competitive tourism industry as a generator of economic growth and empowerment, employment and foreign exchange;
 - (b) strengthen the linkages between tourism and other sectors of the economy; and
 - (c) preserve, safeguard and promote natural, historical and cultural tourist attractions, while respecting the integrity

and interests of local communities, particularly in rural areas.

Areas of cooperation

2. Subject to the provisions of Article 36, the Parties agree to cooperate, including by facilitating support, in the following areas:
- (a) establish strategic alliances involving public, private and local community interests in order to ensure the sustainable development of tourism;
 - (b) promote partnerships, exchange of know-how and joint operations in areas such as development of products, markets and eco-tourism;
 - (c) capacity building in human resources, improvement in service standards, and institutional structures; and
 - (d) regional cooperation in tourism promotion.

TITLE III

Infrastructure

Article 45

Scope and objectives

1. The Parties recognise the importance of cooperation in the development and management of infrastructure, as a means to overcome the supply-side constraints and strengthen regional integration.
2. The Community support and cooperation for infrastructural development shall take account of priority development areas as articulated in the respective ESA States' national and regional development programmes.
3. The scope of cooperation in infrastructure will cover the development of physical infrastructure, namely transport, energy, information and communication technology.

- (b) Improve the movement of people and flow of goods and provide better access to markets through road, air, maritime, inland water and rail transport.

Areas of cooperation

2. Subject to the provisions of Article 36, the Parties agree to cooperate, including by facilitating support, in the following areas:
- (a) improve management of transport systems;
 - (b) improve and develop the state of infrastructure at all levels, including the development of inter-modal infrastructure networks;
 - (c) capacity building in human resources, improvement in service standards, and institutional structures;
 - (d) technology development and transfer, innovation, information exchange and networks, and marketing;
 - (e) encourage EU-ESA partnerships, linkages and joint ventures between economic operators;
 - (f) improve safety and reliability of the transport sector, including the management of hazardous goods and emergency response; and

Article 46

Transport

1. The Parties recognise the importance of cooperation in the development and management of transport. The objectives in this area are to:
- (a) Develop, restructure, rehabilitate upgrade and modernise the ESA region's transport systems on a sustainable basis.

(g) support to the development of regional transport policies.

Article 47

Energy

1. The Parties recognise the importance of cooperation in the energy sector as a vehicle for supporting the ESA economies' competitiveness at the regional and global levels. The objectives in this area are to:

- (a) improve the access of ESA States to modern, efficient, reliable, diversified and sustainable and renewable sources of clean energy at competitive prices;
- (b) enhance the production, distribution and management capacity of energy nationally and regionally; and
- (c) promote regional energy cooperation.

Areas of cooperation

2. Subject to the provisions of Article 36, the Parties agree to cooperate, including by facilitating support, in the following areas:

- (a) enhance the production and distribution capacity of existing energy sources, in particular hydro, petroleum and biomass;
- (b) expand and diversify the energy mix to include other potential sources of energy that are socially and environmentally acceptable and that reduce dependency on oil;
- (c) support the development of energy infrastructure, including for rural areas;
- (d) support the development of appropriate energy regulatory and policy reforms, including commercialisation and privatisation;
- (e) promote regional interconnectivity and cooperation in the production and distribution of energy;
- (f) capacity building in human resources, improvement in management, service standards, and institutional structures;
- (g) support the creation of a conducive environment for attracting investment in the sector;

(h) technology development and transfer, research and development (R&D), innovation, information exchange, development of databases and networks;

(i) encourage EU-ESA partnerships, linkages and joint ventures between economic operators.

Article 48

Information and Communications Technology (ICT)

1. The Parties recognise the importance of cooperation in the development of ICT as a key sector in the modern society to foster competitiveness and innovation, as well as for the smooth transition towards the information society. The objective in this area is to develop the ICT sector and promote its contribution to other socio-economic sectors.

Areas of cooperation

2. Subject to the provisions of Article 36, the Parties agree to cooperate, including by facilitating support, in the following areas:

- (a) facilitate connectivity at the national, regional and global levels;
- (b) disseminate new information and communication technologies;
- (c) support the development of the legal and regulatory frameworks on ICT;
- (d) technology development, transfer and applications, R&D, innovation, information exchange and networks, and marketing;
- (e) capacity building in human resources, improvement in service standards, and institutional structures;
- (f) encourage and facilitate EU-ESA partnerships, linkages and joint ventures between economic operators;
- (g) promote and support the development of niche markets for ICT-enabled services.

TITLE IV

Natural resources and environment

Article 49

Scope and objectives

1. The Parties recognise the importance of cooperation in the sustainable management of natural resources and environment. Cooperation in this area shall take account of differentiated and trans-boundary needs of ESA States.

2. The scope of cooperation in natural resources and environment will cover natural assets, including water resources, and environment, including biodiversity, as well as enhancing the linkages between trade and environment. It will also cover support for the implementation of international environmental agreements, conventions and treaties.

Article 50

Water resources

1. The Parties recognise the importance of cooperation in the development of water resources (including irrigation, hydropower and water supply) for the improvement of the livelihoods of the populations. The objectives in this area are:

- (a) the sustainable development and management of water resources in the region;
- (b) regional cooperation for the sustainable utilisation of trans-boundary water resources.

Areas of cooperation

2. Subject to the provisions of Article 36, the Parties agree to cooperate, including by facilitating support, in the following areas:

- (a) development of infrastructure of water resources in the region;
- (b) development of the legal and regulatory frameworks;
- (c) promotion of integrated water management;
- (d) capacity building in human resources, improvement in service standards, water management and institutional structures;
- (e) encourage and facilitate EU-ESA partnerships, linkages, regional water partnerships and joint ventures between economic operators;

(f) technology development, transfer and applications, R&D, innovation, information exchange and networks;

(g) water pollution control, purification and conservation, wastewater treatment and sanitation; and

(h) promotion of sustainable irrigation schemes.

Article 51

Environment

1. The Parties recognise the importance of cooperation in the protection and sustainable management of the environment and implementation of trade-related environmental policies. The objectives in this area are to:

- (a) protect, restore and conserve the environment and biodiversity: flora, fauna and microbial genetic resources, including their ecosystems;
- (b) develop new ESA industries related to the environment; and
- (c) reduce environmental degradation, including clean air and desertification.

Areas of cooperation

2. Subject to the provisions of Article 36, the Parties agree to cooperate, including by facilitating support, in the following areas:

- (a) support the implementation of international environmental agreements, conventions and treaties;
- (b) strengthen and promote sustainable environmental management systems;
- (c) sustainable utilisation of biodiversity, forestry and wildlife resources;
- (d) reinforcing institutional and legal frameworks and the capacity to develop, implement, administer and enforce environmental laws, regulations, standards and policies;
- (e) capacity building in human resources and institutional structures to comply with environmental and biodiversity requirements;

- (f) encourage and facilitate EU-ESA partnerships, linkages and joint ventures between economic operators;
- (g) mitigation of natural disasters, prevention of environmental disasters and the loss of biodiversity;
- (h) technology development and adaptation, transfer and applications, R&D and innovation;
- (i) protection and management of coastal and marine resources and domestic and wild indigenous biological resources;
- (j) support the development of alternative environmentally friendly activities and livelihoods;
- (k) support the production and facilitate trade of goods and services for which eco-labelling is important;
- (l) exchange of information and networking on products and their requirements in terms of production process, transport, marketing and labelling;
- (m) support the development of infrastructure facilities on environmentally-friendly products;
- (n) integration of local communities in the management of biodiversity, forestry and wildlife resources;
- (o) waste management and disposal of industrial and toxic wastes; and
- (p) sustainable management of forests and similar mechanisms.

Article 52

Financial undertakings

1. The EC Party shall put at the disposal of ESA financial assistance to contribute to implement the programmes and projects to be developed under the areas of cooperation identified in this Agreement and relevant chapters and under the detailed Development Matrix.
2. The Parties agree to establish adequate joint institutional arrangements to effectively monitor the implementation of the development cooperation of this Agreement. Such arrangements shall include the establishment of a Joint Development Committee.
3. The Parties agree that the institutional arrangements shall remain flexible to adapt to the evolving national and regional needs.

CHAPTER V

AREAS FOR FUTURE NEGOTIATIONS

Article 53

Rendez-vous clause

Building on the Cotonou Agreement and taking account of the progress made in the negotiations of a comprehensive EPA, the Parties agree to continue negotiations in accordance with Article 3 with a view to concluding a full and comprehensive EPA covering the following areas:

- (a) customs and trade facilitation;
- (b) outstanding trade and market access issues, including rules of origin and other related issues and trade defence measures, including outermost regions;
- (c) technical barriers to trade and sanitary and phytosanitary measures;
- (d) trade in services;
- (e) trade related issues namely:
 - (i) competition policy;
 - (ii) investment and private sector development;
- (iii) trade, environment and sustainable development;
- (iv) intellectual property rights;
- (v) transparency in public procurement;
- (f) agriculture;
- (g) current payments and capital payments;
- (h) development issues;
- (i) cooperation and dialogue on good governance in the tax and judicial area;
- (j) an elaborated dispute settlement mechanism, institutional arrangements; and
- (k) any other areas that the Parties find necessary, including consultations under Article 12 of the Cotonou Agreement.

CHAPTER VI

DISPUTE AVOIDANCE, SETTLEMENT, INSTITUTIONAL, GENERAL AND FINAL PROVISIONS

TITLE I

Dispute avoidance and settlement

Article 54

Consultations

1. The Parties shall endeavour to resolve any dispute concerning the interpretation and application of this Agreement by entering into consultations in good faith with the aim of reaching an agreed solution.

2. A Party shall seek consultations by means of a written request to the other Party, identifying the measure at issue and the provisions of the Agreement that it considers the measure not to be in conformity with.

3. Consultations shall be held within 40 days of the date of the submission of the request. The consultations shall be deemed concluded within 60 days of the date of the submission of the request, unless both Parties agree to continue consultations. The consultations shall remain confidential.

4. Consultations on matters of urgency, including those regarding perishable or seasonal goods shall be held within 15 days of the date of the submission of the request, and shall be deemed concluded within 30 days of the date of the submission of the request.

Article 55

Dispute settlement

1. If consultations do not succeed in settling the dispute within the 60 days or 30 days referred to in Article 54,

either Party may request settlement of the dispute by arbitration. To this end, each Party shall appoint an arbitrator within thirty days of the request for arbitration by notifying the other Party and the EPA Committee. The request for arbitration shall identify the measure at issue and the provisions of the Agreement that the complaining Party considers the measure not to be in conformity with. In the event of failure to do so, either Party may ask the Secretary General of the Permanent Court of Arbitration to appoint the second arbitrator.

2. The two arbitrators shall in turn appoint a third arbitrator within thirty days. In the event of failure to do so, either Party may ask the Secretary General of the Permanent Court of Arbitration to appoint the third arbitrator.

3. Unless the arbitrators decide otherwise, the procedure applied shall be laid down in the optional arbitration regulation of the Permanent Court of Arbitration for International Organisations and States. The arbitrators shall take a decision by majority vote within 90 days and in matters of urgency should endeavour to take a decision within 60 days.

4. Each Party to the dispute shall be bound to take the measures necessary to carry out the decision of the arbitrators.

5. Notwithstanding paragraph 1, the procedure set out in Article 98 of the Cotonou Agreement shall be applicable in the event of a dispute concerning development finance cooperation as provided for by the Cotonou Agreement.

TITLE II

General exceptions

Article 56

General exception clause

Subject to the requirement that such measures are not applied in a manner which would constitute a means of arbitrary or unjustifiable discrimination between the Parties where like conditions prevail, or a disguised restriction on international trade, nothing in this Agreement shall be construed to prevent the adoption or enforcement by the EC Party, the ESA States or a Signatory ESA State of measures which:

(a) are necessary to protect public morals or to maintain public order and public security;

(b) are necessary to protect human, animal or plant life or health;

(c) are necessary to secure compliance with laws or regulations which are not inconsistent with the provisions of this Agreement, including those relating to:

(i) the prevention of deceptive and fraudulent practices or to deal with the effects of a default on contracts;

- (ii) the protection of the privacy of individuals in relation to the processing and dissemination of personal data and the protection of confidentiality of individual records and accounts;
- (iii) safety;
- (iv) customs enforcement; or
- (v) protection of intellectual property rights.
- (d) relate to the importation or exportation of gold or silver;
- (e) are necessary to the protection of national treasures of artistic, historic or archaeological value;
- (f) relate to the conservation of exhaustible natural resources if such measures are made effective in conjunction with restrictions on domestic production or consumption of goods, domestic supply or consumption of services and on domestic investors;
- (g) relate to the products of prison labour; or
- (h) are essential to the acquisition or distribution of products in general or local short supply, provided that any such measures shall be consistent with the principle that all parties are entitled to an equitable share of the international supply of such products, and that any such measures, which are inconsistent with the other provisions of this Agreement, shall be discontinued as soon as the conditions giving rise to them have ceased to exist.
- (i) relating to fissionable and fusionable materials or the materials from which they are derived;
- (ii) relating to economic activities carried out directly or indirectly for the purpose of supplying or provisioning a military establishment;
- (iii) connected with the production of or trade in arms, munitions and war materials;
- (iv) relating to government procurement indispensable for national security or for national defence purposes; or
- (v) taken in time of war or other emergency in international relations.
- (c) to prevent the EC Party or a Signatory ESA State from taking any action in order to carry out obligations it has accepted for the purpose of maintaining international peace and security.
2. The Parties shall inform each other to the fullest extent possible of measures taken under paragraphs 1(b) and (c) and of their termination.

Article 58

Taxation

1. Nothing in this Agreement or in any arrangement adopted under this Agreement shall be construed to prevent the EC Party or a Signatory ESA State from distinguishing, in the application of the relevant provisions of their fiscal legislation, between taxpayers who are not in the same situation, in particular with regard to their place of residence or with regard to the place where their capital is invested.

2. Nothing in this Agreement or in any arrangement adopted under this Agreement shall be construed to prevent the adoption or enforcement of any measure aimed at preventing the avoidance or evasion of taxes pursuant to the tax provisions of agreements to avoid double taxation or other tax arrangements or domestic fiscal legislation.

3. Nothing in this Agreement shall affect the rights and obligations of the EC Party or a Signatory ESA State under any tax convention. In the event of any inconsistency between this Agreement and any such convention, that convention shall prevail to the extent of the inconsistency.

Article 57

Security exceptions

1. Nothing in this Agreement shall be construed:
- (a) to require the EC Party or a Signatory ESA State to furnish any information the disclosure of which it considers contrary to its essential security interests;
- (b) to prevent the EC Party or a Signatory ESA State from taking any action which it considers necessary for the protection of its essential security interests;

TITLE III

Institutional, general and final provisions*Article 59***Relations between this Agreement and comprehensive EPA**

In case there is any inconsistency between the comprehensive EPA and this Interim Agreement, the comprehensive EPA shall prevail to the extent of such inconsistency.

*Article 60***Outermost regions of the European Community**

1. Taking account of the geographical proximity of the outermost regions of the EC and the ESA States and in order to reinforce economic and social links between these regions and the ESA States, the Parties shall endeavour to facilitate cooperation in all areas covered by this Agreement as well as to build and improve on existing trade in goods and services, promote investment and encourage transport and communication links between the outermost regions and the ESA States.

2. The objectives enunciated in paragraph 1 shall also be pursued, wherever possible, through fostering the joint participation of the ESA States and the outermost regions in framework and specific programmes of the EC in areas covered by this Agreement.

3. The EC Party shall endeavour to ensure coordination between the different financial instruments of the EC's cohesion and development policies in order to foster cooperation between ESA States and the outermost regions of the EC in the areas covered by this Agreement.

4. Nothing in this Agreement shall prevent the EC Party from applying existing measures aimed at addressing the structural social and economic situation of the outermost regions pursuant to Article 299(2) of the Treaty establishing the European Community.

*Article 61***Definition of the Parties and fulfilment of obligations**

1. The Contracting Parties of this Agreement shall be the Union of Comoros, the Republic of Madagascar, the Republic of Mauritius, the Republic of Seychelles, the Republic of Zambia and the Republic of Zimbabwe hereinafter referred to as the 'ESA States', on the one part, and the EC or its Member States or the EC and its Member States within their respective areas of competence as derived from the Treaty establishing the European Community, and hereinafter referred to as the 'EC Party', on the other part for which this Agreement has entered into force or is provisionally applied.

2. For the purposes of this Agreement, unless otherwise expressly provided, the ESA States agree to act collectively. In cases where individual action is provided for or required to exercise the rights and/or comply with obligations under this Agreement, reference is made to 'Signatory ESA State'.

3. The Parties or the Signatory ESA State(s) as the case may be shall adopt any general or specific measures required for them to fulfil their obligations under this Agreement and shall ensure that they comply with the objectives laid down in this Agreement.

4. A Signatory ESA State which is not subject to the rights and obligations set out in Chapter II shall nevertheless be subject to and enjoy the rights and obligations arising from other Chapters of this Agreement.

*Article 62***Entry into force, denunciation and duration**

1. This Agreement shall be signed, ratified or approved in accordance with the applicable constitutional or internal rules and procedures of the respective Parties.

2. This Agreement shall enter into force the first day of the first month following the deposit of the last instrument of ratification, acceptance or approval.

3. Notifications of ratification, acceptance or approval shall be sent to the Secretary General of the Council of the European Union and to the Secretary General of the Common Market of the Eastern and Southern Africa, who shall be the depositaries of this Agreement.

4. Pending entry into force of the Agreement, the EC Party and the Signatory ESA States agree to apply the provisions of this Agreement which fall within their respective competences ('provisional application'). This may be effected either by provisional application where possible or by ratification of this Agreement.

5. Provisional application shall be notified to the depositaries. This Agreement shall be applied provisionally 10 days after the last receipt of notification of provisional application from the EC or of ratification or provisional application from all Signatory ESA States listed in Annex II.

6. Notwithstanding paragraphs 2 and 4, the EC Party and Signatory ESA States may unilaterally take steps to apply the agreement, before provisional application, to the extent feasible.

7. The EC Party or a Signatory ESA State(s) may give written notice to the other of its intention to denounce this Agreement.
8. Denunciation shall take effect one month after notification to the other Party.
9. This Agreement shall remain in force until the comprehensive EPA enters into force.

Article 63

Territorial application

This Agreement shall apply, on the one hand, to the territories in which the Treaty establishing the European Community is applied and under the conditions laid down in that Treaty, and, on the other hand, to the territories of Signatory ESA States. References in this Agreement to 'territory' shall be understood in this sense.

Article 64

EPA Committee

1. An EPA Committee is hereby established.
2. The EPA Committee shall be responsible for the administration of all matters under this Agreement, including development cooperation as provided for under Article 36 and for the fulfilment of any of the tasks mentioned in this Agreement.
3. The EPA Committee shall be composed of representatives of the Parties. Each Party determines the organisation of its representation.
4. The EPA Committee shall adopt its rules of procedure within three months of entry into force of the Interim Agreement.

Article 65

Relationships with other agreements

1. Nothing in this Agreement shall prejudice the application of measures deemed appropriate as provided for under Articles 11b, 96 and 97 of the Cotonou Agreement and according to procedures set by these Articles.
2. In the case of any inconsistency between the provisions of this Agreement and the provisions of Title II of Part 3 of the Cotonou Agreement, with the exception of the development cooperation provisions contained therein, the provisions of this Agreement shall prevail.

3. The Parties acknowledge that some Signatory ESA States are not members of the WTO. Accordingly, references in this Agreement to WTO agreements (including the definitions provided therein) and WTO bodies or Committees shall not be construed as imposing on a Signatory ESA State that is not a member of the WTO any obligations arising from such WTO agreements or decisions of such bodies or Committees beyond the obligations expressly taken by such Signatory ESA State under this Agreement. Consequently, in the event of inconsistency between provisions of WTO agreements or decisions of WTO bodies or Committees on the one part and provisions of this Agreement, the latter shall always prevail in respect of Signatory ESA States who are not members of the WTO.

4. The Parties agree that nothing in this Agreement requires them or the Signatory ESA States to act in a manner inconsistent with their WTO obligations.

Article 66

Accession

1. Any of the following ESA States namely, the Republic of Djibouti, the State of Eritrea, the Federal Democratic Republic of Ethiopia, the Republic of Malawi, the Republic of Sudan, may accede to this Agreement with the agreement of the Parties. This Agreement shall enter into force with respect to the acceding state in accordance with the applicable legal procedures of the EC Party and the ESA States and the acceding country. The EC shall endeavour to apply this Agreement to the acceding country as soon as possible.
2. Any request for accession to this Agreement made by a State in the ESA region not listed in paragraph 1 shall be presented to the EPA Committee for determination.
3. The EPA Committee may lay down the conditions and specific arrangements of the State referred to in paragraph 2 for its accession.
4. This Agreement shall enter into force in relation to an acceding state on the date its instrument of accession is deposited.

Article 67

Accession of new Member States to the European Union

1. The EPA Committee shall be advised of any request made by a third state to become a member of the EU. During the negotiations between the EU and the applicant State, the EC Party shall provide the ESA States with any relevant information and they in turn shall convey their concerns to the EC Party so that it can take them fully into account. The ESA States shall be notified by the EC Party of any accession to the EU.

2. Any new Member State of the EU shall accede to this Agreement from the date of its accession by means of a clause to that effect in the act of accession. If the act of accession to the EU does not provide for such automatic accession to this Agreement, the EU Member State concerned shall accede by depositing an act of accession with the two depositaries, which shall arrange for certified copies to be sent to the ESA States.

3. The Parties shall review the effects of the accession of new EU Member States on this Agreement. The EPA Committee may decide on any transitional or amending measures that might be necessary.

Article 68

Amendments

1. Any amendments to this Agreement shall be adopted by the EPA Committee and shall enter into force when ratified.

2. The EPA Committee shall adopt any transitional measures that may be required in respect of the amended provisions until they come into force.

Article 69

Authentic texts

This Agreement is drawn up in duplicate in the Bulgarian, Czech, Danish, Dutch, English, Estonian, Finnish, French, German, Greek, Hungarian, Italian, Latvian, Lithuanian, Maltese, Polish, Portuguese, Romanian, Slovak, Slovenian, Spanish and Swedish languages, each of these texts being equally authentic.

Article 70

Annexes

The Annexes and Protocols to this Agreement shall form an integral part thereof and may be reviewed and or amended by the EPA Committee.

Съставено в Гранд Бей на двадесет и девети август две хиляди и девета година.

Hecho en Grand Baie a veintinueve de agosto de dos mil nueve.

V Grand Baie dne dvacátého devátého srpna dva tisíce devět.

Udfærdiget i Grand Baie, den niogtyvende august to tusinde og ni.

Geschehen zu Grand Baie am neunundzwanzigsten August zweitausendneun.

Sõlmitud Grand Baies, kahe tuhande üheksanda aasta augusti kahekümne üheksandal päeval.

Έγινε στην Grand Baie, στις είκοσι εννέα Αυγούστου δύο χιλιάδες εννιά.

Done at Grand Baie on the twenty-ninth day of August in the year two thousand and nine.

Fait à Grand Baie, le vingt-neuf août deux mille neuf.

Fatto a Grand Baie, addì ventinove agosto duemilanove.

Grand Baie, divi tūkstoši devītā gada divdesmit devītajā augustā.

Priimta Grand Baie du tūkstančiai devintų metų rugpjūčio dvidešimt devintą dieną.

Kelt Grand Baie-ben, a 2009. év augusztus hónapjának huszonkilencedik napján.

Magħmul fi Grand Baie fid-disgħa u ghoxrin jum ta' Awwissu fis-sena elfejn u disgħa.

Gedaan te Grand Baie, op de negenentwintigste dag van augustus in het jaar tweeduizend negen.

Sporządzono w Grand Baie dnia dwudziestego dziewiątego sierpnia dwa tysiące dziewiątego roku.

Feito em Grand Baie aos vinte e nove de Agosto de dois mil e nove.

Înceiat la Grand Baie, la douăzeci și nouă august două mii nouă.

V Grand Baie dvadsiateho deviateho augusta dvetisícdeväť.

V Grand Baieju, devetinvajsetega avgusta dvatisočdevet.

Tehty Grand Baiessa kahdentenakymmenentenäyhdeksäntenä päivänä elokuuta vuonna kaksituhattayhdeksän.

Som skedde i Grand Baie den tjugonionde augusti år tjugohundraio.

Pour l'Union des Comores

Pour la République de Madagascar

A handwritten signature in black ink, consisting of a large, stylized initial 'M' followed by a horizontal line and a small flourish.

For the Republic of Mauritius

A handwritten signature in black ink, featuring a large, stylized initial 'M' followed by a long, horizontal flourish.

Pour la République des Seychelles

A handwritten signature in black ink, consisting of a large, stylized initial 'S' followed by a horizontal flourish.

For the Republic of Zambia

For the Republic of Zimbabwe

A handwritten signature in black ink, consisting of a large, stylized initial 'Z' followed by a horizontal flourish.

За Европейската общност
Por la Comunidad Europea
Za Evropské společenství
For Det Europæiske Fællesskab
Für die Europäische Gemeinschaft
Euroopa Ühenduse nimel
Για την Ευρωπαϊκή Κοινότητα
For the European Community
Pour la Communauté européenne
Per la Comunità europea
Eiropas Kopienas vārdā
Europos bendrijos vardu
az Európai Közösség részéről
Għall-Komunità Ewropea
Voor de Europese Gemeenschap
W imieniu Wspólnoty Europejskiej
Pela Comunidade Europeia
Pentru Comunitatea Europeană
Za Európske spoločenstvo
za Evropsko skupnost
Euroopan yhteisön puolesta
På Europeiska gemenskapens vägnar



Calvin. H. MS.

LIST OF ANNEXES

- Annex I Customs duties on products originating in ESA States
- Annex II List of ESA States taking commitments under Chapter II and customs duties on products originating in EU States into the Signatory ESA States
- Annex III ESA States exceptions on duties, taxes on exports, national treatment on internal taxation and regulation
- Annex IV Development matrix
- Protocol 1 concerning the definition of the concept of 'originating products' and methods of administrative cooperation
- Protocol 2 Mutual Administrative assistance in customs matters
-

ANNEX I

CUSTOMS DUTIES ON PRODUCTS ORIGINATING IN ESA STATES

1. Without prejudice to paragraphs 2, 4, 5, 6 and 7 customs duties of the EC Party (hereinafter 'EC customs duties') shall be entirely eliminated on all products of Chapters 1 to 97 of the Harmonised System, except those of Chapter 93 thereof, originating in a ESA State upon the entry into force of this Agreement. For products of Chapter 93 the EC Party shall continue to impose the applied MFN duties. For indicative purposes the schedule of EC customs duties applicable to products originating in a ESA State is appended to this Annex.
 2. EC customs duties on the products of tariff heading 1006 originating in the ESA States shall be eliminated as from 1 January 2010, with the exception of EC customs duties on the products of subheading 1006 10 10 which shall be eliminated as from the entry into force of this Agreement.
 3. The EC Party and the Signatory ESA States agree that the provisions of Protocol 3 of the Cotonou Agreement (hereinafter the 'Sugar Protocol') shall remain applicable until 30 September 2009, and that thereafter the Sugar Protocol shall no longer be in force between them. For the purposes of Article 4(1) of the Sugar Protocol, the delivery period 2008/2009 will last from 1 July 2008 to 30 September 2009. The guaranteed price for 1 July to 30 September 2009 shall be decided following the negotiation provided for in Article 5(4).
 4. EC Customs duties on products of tariff heading 1701 originating in an ESA State shall be eliminated as from 1 October 2009. Until EC customs duties are entirely eliminated, and in addition to the allocations of tariff rate quotas at zero duty set out in the Sugar Protocol, a tariff rate quota at zero duty of 75 000 tonnes shall be opened for marketing year ⁽¹⁾ 2008/2009 for products of tariff heading 1701, white sugar equivalent, originating in the ESA States. No import licence shall be granted with regard to products to be imported under this additional tariff rate quota, unless the importer undertakes to purchase such products at a price at least equal to the guaranteed prices fixed for sugar imported into the EC Party under Sugar Protocol.
 5. (a) The EC Party may, during the period between 1 October 2009 and 30 September 2015 impose the applied Most Favoured Nation duty on the products originating in ESA States of tariff heading 1701 [sugar] imported in excess of the following levels expressed in white sugar equivalent, which are deemed to cause a disturbance in the EC Party sugar market:
 - (i) 3,5 million tonnes in a marketing year of such products originating in States members of the African, Caribbean and Pacific Group of States (ACP States) signatory to the Cotonou Agreement, and
 - (ii) 1,38 million tonnes in marketing year 2009/2010 of such products originating in ACP States that are not recognised by the United Nations as least developed countries. The figure of 1,38 million tonnes shall increase to 1,45 million tonnes in marketing year 2010/2011, and 1,6 million tonnes in the following four marketing years.
 - (b) The importation of products of tariff heading 1701 originating in any ESA State that is recognised by the United Nations as a least developed country shall not be subject to the provisions of subparagraph 5(a). However, such imports shall remain subject to the provisions of Article 21 (safeguard clause) ⁽²⁾.
 - (c) The imposition of the applied Most Favoured Nation duty shall cease at the end of the marketing year during which it was introduced.
 - (d) Any measure taken pursuant to this paragraph shall be notified immediately to the EPA Committee and shall be the subject of periodic consultations within that body.
6. As of 1 October 2015, for the purpose of the application of the provisions of Article 21 (safeguard clause), disturbances in the markets of products of tariff heading 1701 may be deemed to arise in situations where the European Community market price of white sugar falls during two consecutive months below 80 percent of the European Community market price for white sugar prevailing during the previous marketing year.

⁽¹⁾ For the purpose of paragraphs 4, 5, 6 and 7 'marketing year' means the period between 1 October and 30 September.

⁽²⁾ For this purpose and by derogation to Article 21, individual State recognised by the United Nations as a least developed country may be subject to safeguard measures.

7. From 1 January 2008 until 30 September 2015 products of tariff heading 1704 90 99, 1806 10 30, 1806 10 90, 2106 90 59 and 2106 90 98 shall be subject to a special surveillance mechanism in order to ensure the arrangements provided for in paragraphs 4 and 5 are not circumvented. In the event of a cumulative increase of imports of such products originating in ESA States by more than 20 percent in volume during a period of 12 consecutive months compared to the average of the yearly imports over the three previous 12-month periods, the EC Party shall analyse the pattern of trade, the economic justification and the sugar content of such imports and, if it considers that such imports are used to circumvent the arrangements provided for in paragraphs 4 and 5, it may suspend the preferential treatment and introduce the specific MFN duty applied to imports pursuant to the European Community Common Customs Tariff for products of tariff heading 1704 90 99, 1806 10 30, 1806 10 90, 2106 90 59 and 2106 90 98 originating in ESA States. Subparagraphs 5(b), (c) and (d) shall apply *mutatis mutandis* to action under this paragraph.
 8. Between 1 October 2009 and 30 September 2012 with regard to the products of tariff heading 1701, no preferential import licence shall be granted unless the importer undertakes to purchase such products at a price not lower than 90 percent of the reference price set by the EC Party for the relevant marketing year. The Parties take note that at the time of initialling of the Agreement the reference price is contained in Regulation (EC) No 318/2006.
 9. Paragraphs 1, 3 and 4 shall not apply to products of tariff heading 1701 originating in ESA States and released for free circulation in the French overseas departments. This provision shall be applicable for a period of 10 years. This period shall be extended for a further period of 10 years unless the Parties agree otherwise.
-

ANNEX II

LIST OF ESA STATES TAKING COMMITMENTS UNDER CHAPTER II AND CUSTOMS DUTIES ON PRODUCTS ORIGINATING IN EU STATES INTO THE SIGNATORY ESA STATES

The ESA States referred to in Article 6(1) shall be:

Union of Comoros

Republic of Madagascar

Republic of Mauritius

Republic of Seychelles

Republic of Zambia

Republic of Zimbabwe

COMOROS

Exclusion List

HS Code	Year 2004	Year 2005	Year 2006	Average Imports from the EU 2004-2006: USD
0202 20	324 016,31	283 459,00	0,00	202 491,77
0202 30	2 474 415,30	1 194 430,00	139 013,66	1 269 286,32
0207 00	48 281,00			16 094,00
0207 11	23 380,04	27 573,00	0,00	16 984,35
0207 12	0,00	0,00	96 485,26	32 161,75
0207 13	0,00	0,00	174 985,27	58 328,42
0207 21	0,00	0,00	0,00	0,00
0207 39	0,00	0,00	0,00	0,00
0208 90	0,00	0,00	2 323,57	774,52
0302 19	0,00	0,00	0,00	0,00
0302 31	0,00	0,00	0,00	0,00
0302 39	0,00	0,00	0,00	0,00
0306 11	0,00	0,00	0,00	0,00
0306 13	0,00	0,00	0,00	0,00
0306 21	0,00	0,00	0,00	0,00
0307 51	0,00	0,00	0,00	0,00
0341 00	0,00	0,00	0,00	0,00
0402 10	22,49	27,00	0,00	16,50
0402 21	456 825,24	9 199,00	956 854,46	474 292,90
0403 10	7 183,69	1 971,00	0,00	3 051,56
0507 90	0,00	0,00	0,00	0,00
0508 00	0,00	0,00	0,00	0,00
0508 02	0,00	0,00	0,00	0,00

HS Code	Year 2004	Year 2005	Year 2006	Average Imports from the EU 2004-2006: USD
0701 10	91,14	0,00	8 816,85	2 969,33
0701 90	0,00	0,00	11 863,91	3 954,64
0706 10				
0710 22	0,00	398,00	0,00	132,67
0710 40	0,00	12,00	0,00	4,00
0801 11	741,28	3 414,00	0,00	1 385,09
0801 31	0,00	0,00	0,00	0,00
0802 50	0,00	0,00	0,00	0,00
0803 00	0,00	0,00	0,00	0,00
0804 30	0,00	0,00	0,00	0,00
0804 40	0,00	0,00	0,00	0,00
0804 50	0,00	0,00	0,00	0,00
0805 10	0,00	0,00	0,00	0,00
0805 30	0,00	0,00	0,00	0,00
0807 10	0,00	0,00	0,00	0,00
0807 20	0,00	0,00	0,00	0,00
0810 20	0,00	0,00	0,00	0,00
0811 10	0,00	36,00	0,00	12,00
0813 40	0,00	0,00	0,00	0,00
0813 50	0,00	0,00	0,00	0,00
0901 11	0,00	1 632,00	0,00	544,00
0904 11	0,00	17,00	0,00	5,67
0904 12	30,52	52,00	0,00	27,51
0905 00	0,00	37,00	0,00	12,33
0907 00	0,00	0,00	0,00	0,00
0908 10	0,00	59,00	0,00	19,67
0910 10	0,00	0,00	0,00	0,00
0910 20	0,00	1 272,00	0,00	424,00
1005 10	0,00	25,00	0,00	8,33
1101 00	968 849,75	1 045 726,00	1 880 780,96	1 298 452,24
1108 14	0,00	0,00	0,00	0,00
1515 90	0,00	26 078,00	0,00	8 692,67
1517 10	6 439,20	1 987,00	3 085,61	3 837,27
1604 14	2 640,64	191,00	0,00	943,88
1604 19	272,44	4 782,00	0,00	1 684,81

HS Code	Year 2004	Year 2005	Year 2006	Average Imports from the EU 2004-2006: USD
1604 20	0,00	0,00	0,00	0,00
1605 20	0,00	0,00	0,00	0,00
1605 90	0,00	0,00	0,00	0,00
2002 10	858 512,12	348 079,00	2 143,26	402 911,46
2002 90	24 593,91	113 688,00	605 085,39	247 789,10
2208 30	5 397,68	1 448,00	2 630,88	3 158,85
2208 40	3 642,71	219,00	3 442,82	2 434,85
2208 50	21 008,47	747,00	23 269,68	15 008,38
2208 90	3 343,08	13 491,00	7 947,07	8 260,38
2402 20	978 609,93	301 244,00	0,00	426 617,98
2523 21	343,03	283,00	0,00	208,68
2523 29	1 279,00	126 498,00	0,00	42 592,33
3003 10	0,00	579,00	0,00	193,00
3003 20	308,56	0,00	0,00	102,85
3004 10	0,00	6 992,00	0,00	2 330,67
3004 20	11 216,62	38 625,00	0,00	16 613,87
3004 50	0,00	15 831,00	0,00	5 277,00
3300 00	0,00	0,00	0,00	0,00
3301 29	0,00	0,00	0,00	0,00
3301 90	0,00	0,00	0,00	0,00
6203 42	3 040,78	156,00	0,00	1 065,59
8703 22	0,00	0,00	759 569,08	253 189,69
8703 23	0,00	0,00	907 933,70	302 644,57
8703 24	0,00	0,00	0,00	0,00
8703 31	15 708,69	0,00	674 284,34	229 997,68
8703 32	0,00	0,00	2 279 377,42	759 792,47
8703 33	0,00	0,00	61 694,14	20 564,71
8708 31	7 968,26	1 357,00	5 096,20	4 807,15
Total Exclusion	6 248 161,89	3 571 614,00	8 606 683,51	6 142 153,47
Total Imports from EU				31 783 748,37
Total Excluded Products				6 142 153,47
% Excluded Goods in Total Imports				19,32 %

COMOROS
Raw Materials & Capital Goods

			Preparatory Period		Value in USD
HS Code	CET CAT	CET Rate	2008-2012	Applied Duty in 2013	Imports Average 2004-2006
0101 10	D	0 %		0 %	0,00
0101 90	A	0 %		0 %	0,00
0102 10	D	0 %		0 %	0,00
0102 90	A	0 %		0 %	0,00
0103 10	D	0 %		0 %	0,00
0103 91	A	0 %		0 %	0,00
0103 92	A	0 %		0 %	0,00
0104 10	A	0 %		0 %	0,00
0104 20	A	0 %		0 %	0,00
0105 11	A	0 %		0 %	0,00
0105 12	A	0 %		0 %	0,00
0105 19	A	0 %		0 %	0,00
0105 94	A	0 %		0 %	0,00
0105 99	A	0 %		0 %	0,00
0106 11	A	0 %		0 %	0,00
0106 12	A	0 %		0 %	0,00
0106 19	A	0 %		0 %	0,00
0106 20	A	0 %		0 %	0,00
0106 31	A	0 %		0 %	0,00
0106 32	A	0 %		0 %	0,00
0106 39	A	0 %		0 %	0,00
0106 90	A	0 %		0 %	0,00
0201 10	A	0 %		0 %	0,00
0201 20	A	0 %		0 %	0,00
0201 30	A	0 %		0 %	11 273,33
0202 10	A	0 %		0 %	0,00
0203 11	A	0 %		0 %	0,00
0203 12	A	0 %		0 %	0,00
0203 19	A	0 %		0 %	142,08
0203 21	A	0 %		0 %	0,00
0203 22	A	0 %		0 %	0,00
0203 29	A	0 %		0 %	0,00

HS Code	CET CAT	CET Rate	Preparatory Period		Value in USD
			2008-2012	Applied Duty in 2013	Imports Average 2004-2006
0204 10	A	0 %		0 %	0,00
0204 21	A	0 %		0 %	0,00
0204 22	A	0 %		0 %	0,00
0204 23	A	0 %		0 %	0,00
0204 30	A	0 %		0 %	0,00
0204 41	A	0 %		0 %	0,00
0204 42	A	0 %		0 %	0,00
0204 43	A	0 %		0 %	0,00
0204 50	A	0 %		0 %	0,00
0205 00	A	0 %		0 %	0,00
0206 10	A	0 %		0 %	0,00
0206 21	A	0 %		0 %	1 481,81
0206 22	A	0 %		0 %	7 441,92
0206 29	A	0 %		0 %	4 542,03
0206 30	A	0 %		0 %	0,00
0206 41	A	0 %		0 %	0,00
0206 49	A	0 %		0 %	0,00
0206 80	A	0 %		0 %	0,00
0206 90	A	0 %		0 %	0,00
0207 14	A	0 %		0 %	1 020 442,00
0207 24	A	0 %		0 %	46 006,73
0207 25	A	0 %		0 %	478,17
0207 26	A	0 %		0 %	0,00
0207 27	A	0 %		0 %	65 446,16
0207 32	A	0 %		0 %	8 546,90
0207 33	A	0 %		0 %	1 158 618,64
0207 34	A	0 %		0 %	1 158 541,00
0207 35	A	0 %		0 %	7 117,00
0207 36	A	0 %		0 %	36 068,11
0208 10	A	0 %		0 %	2 592,70
0208 30	A	0 %		0 %	0,00
0208 40	A	0 %		0 %	0,00
0208 50	A	0 %		0 %	0,00
0209 00	A	0 %		0 %	0,00

HS Code	CET CAT	CET Rate	Preparatory Period		Value in USD
			2008-2012	Applied Duty in 2013	Imports Average 2004-2006
0301 91	A	0 %		0 %	0,00
0301 92	A	0 %		0 %	0,00
0301 93	A	0 %		0 %	0,00
0301 94	A	0 %		0 %	0,00
0301 95	A	0 %		0 %	0,00
0301 99	A	0 %		0 %	0,00
0302 11	A	0 %		0 %	0,00
0302 12	A	0 %		0 %	0,00
0302 21	A	0 %		0 %	0,00
0302 22	A	0 %		0 %	0,00
0302 23	A	0 %		0 %	0,00
0302 29	A	0 %		0 %	0,00
0302 32	A	0 %		0 %	0,00
0302 33	A	0 %		0 %	0,00
0302 34	A	0 %		0 %	0,00
0302 35	A	0 %		0 %	0,00
0302 36	A	0 %		0 %	0,00
0302 40	A	0 %		0 %	0,00
0302 50	A	0 %		0 %	0,00
0302 61	A	0 %		0 %	0,00
0302 62	A	0 %		0 %	0,00
0302 63	A	0 %		0 %	0,00
0302 64	A	0 %		0 %	0,00
0302 65	A	0 %		0 %	0,00
0302 66	A	0 %		0 %	0,00
0302 67	A	0 %		0 %	0,00
0302 68	A	0 %		0 %	0,00
0302 69	A	0 %		0 %	0,00
0302 70	A	0 %		0 %	0,00
0303 11	A	0 %		0 %	0,00
0303 19	A	0 %		0 %	0,00
0303 21	A	0 %		0 %	0,00
0303 22	A	0 %		0 %	0,00
0303 29	A	0 %		0 %	0,00

HS Code	CET CAT	CET Rate	Preparatory Period		Value in USD
			2008-2012	Applied Duty in 2013	Imports Average 2004-2006
0303 31	A	0 %		0 %	0,00
0303 32	A	0 %		0 %	0,00
0303 33	A	0 %		0 %	0,00
0303 39	A	0 %		0 %	0,00
0303 41	A	0 %		0 %	0,00
0303 42	A	0 %		0 %	0,00
0303 43	A	0 %		0 %	0,00
0303 44	A	0 %		0 %	0,00
0303 45	A	0 %		0 %	0,00
0303 46	A	0 %		0 %	0,00
0303 49	A	0 %		0 %	0,00
0303 51	A	0 %		0 %	0,00
0303 52	A	0 %		0 %	0,00
0303 61	A	0 %		0 %	0,00
0303 62	A	0 %		0 %	0,00
0303 71	A	0 %		0 %	0,00
0303 72	A	0 %		0 %	0,00
0303 73	A	0 %		0 %	0,00
0303 74	A	0 %		0 %	0,00
0303 75	A	0 %		0 %	0,00
0303 76	A	0 %		0 %	0,00
0303 77	A	0 %		0 %	0,00
0303 78	A	0 %		0 %	0,00
0303 79	A	0 %		0 %	0,00
0303 80	A	0 %		0 %	0,00
0304 11	A	0 %		0 %	0,00
0304 12	A	0 %		0 %	0,00
0304 19	A	0 %		0 %	0,00
0304 21	A	0 %		0 %	0,00
0304 22	A	0 %		0 %	0,00
0304 29	A	0 %		0 %	0,00
0304 91	A	0 %		0 %	0,00
0304 92	A	0 %		0 %	0,00
0304 99	A	0 %		0 %	0,00

HS Code	CET CAT	CET Rate	Preparatory Period		Value in USD
			2008-2012	Applied Duty in 2013	Imports Average 2004-2006
0305 51	A	0 %		0 %	0,00
0305 59	A	0 %		0 %	8,00
0305 61	A	0 %		0 %	0,00
0305 62	A	0 %		0 %	0,00
0305 63	A	0 %		0 %	12,00
0305 69	A	0 %		0 %	0,00
0306 12	A	0 %		0 %	0,00
0306 14	A	0 %		0 %	0,00
0306 19	A	0 %		0 %	0,00
0306 22	A	0 %		0 %	0,00
0306 23	A	0 %		0 %	0,00
0306 24	A	0 %		0 %	0,00
0307 10	A	0 %		0 %	0,00
0307 21	A	0 %		0 %	0,00
0307 29	A	0 %		0 %	0,00
0307 31	A	0 %		0 %	0,00
0307 39	A	0 %		0 %	0,00
0307 41	A	0 %		0 %	0,00
0307 49	A	0 %		0 %	0,00
0307 59	A	0 %		0 %	0,00
0307 91	A	0 %		0 %	0,00
0307 99	A	0 %		0 %	0,00
0401 10	A	0 %		0 %	1 802,67
0401 20	A	0 %		0 %	3 671,86
0401 30	A	0 %		0 %	1 342,91
0407 00	A	0 %		0 %	0,00
0409 00	A	0 %		0 %	322,31
0501 00	A	0 %		0 %	0,00
0502 10	A	0 %		0 %	0,00
0502 90	A	0 %		0 %	0,00
0504 00	A	0 %		0 %	0,00
0505 10	A	0 %		0 %	0,00
0505 90	A	0 %		0 %	0,00
0506 10	A	0 %		0 %	0,00

HS Code	CET CAT	CET Rate	Preparatory Period		Value in USD
			2008-2012	Applied Duty in 2013	Imports Average 2004-2006
0506 90	A	0 %		0 %	0,00
0507 10	A	0 %		0 %	0,00
0509 00	A	0 %		0 %	156,34
0510 00	A	0 %		0 %	0,00
0511 10	A	0 %		0 %	0,00
0511 91	A	0 %		0 %	0,00
0511 99	A	0 %		0 %	0,00
0601 10	A	0 %		0 %	0,00
0601 20	A	0 %		0 %	0,00
0602 10	A	0 %		0 %	0,00
0602 20	A	0 %		0 %	0,00
0602 30	A	0 %		0 %	0,00
0602 40	A	0 %		0 %	0,00
0602 90	A	0 %		0 %	0,00
0604 10	A	0 %		0 %	0,00
0604 91	A	0 %		0 %	0,00
0604 99	A	0 %		0 %	0,00
0702 00	A	0 %		0 %	8 124,33
0703 10	A	0 %		0 %	54,00
0703 90	A	0 %		0 %	29,00
0704 10	A	0 %		0 %	0,00
0704 20	A	0 %		0 %	0,00
0704 90	A	0 %		0 %	24,37
0705 11	A	0 %		0 %	20,14
0705 19	A	0 %		0 %	0,00
0705 21	A	0 %		0 %	363,51
0705 29	A	0 %		0 %	0,00
0706 90	A	0 %		0 %	0,00
0707 00	A	0 %		0 %	0,00
0708 10	A	0 %		0 %	0,00
0708 20	A	0 %		0 %	0,00
0708 90	A	0 %		0 %	76,33
0709 20	A	0 %		0 %	0,00
0709 30	A	0 %		0 %	0,00

HS Code	CET CAT	CET Rate	Preparatory Period		Value in USD
			2008-2012	Applied Duty in 2013	Imports Average 2004-2006
0709 40	A	0 %		0 %	0,00
0709 51	A	0 %		0 %	0,00
0709 59	A	0 %		0 %	0,00
0709 60	A	0 %		0 %	0,00
0709 70	A	0 %		0 %	0,00
0709 90	A	0 %		0 %	0,00
0710 10	A	0 %		0 %	0,00
0710 21	A	0 %		0 %	0,00
0710 29	A	0 %		0 %	0,00
0710 30	A	0 %		0 %	0,00
0710 80	A	0 %		0 %	0,00
0710 90	A	0 %		0 %	0,00
0713 10	A	0 %		0 %	0,00
0713 20	A	0 %		0 %	0,00
0713 31	A	0 %		0 %	0,00
0713 32	A	0 %		0 %	0,00
0713 33	A	0 %		0 %	0,00
0713 39	A	0 %		0 %	0,00
0713 40	A	0 %		0 %	0,00
0713 50	A	0 %		0 %	0,00
0713 90	A	0 %		0 %	211,84
0714 10	A	0 %		0 %	0,00
0714 20	A	0 %		0 %	0,00
0714 90	A	0 %		0 %	0,00
0801 19	A	0 %		0 %	0,00
0801 21	A	0 %		0 %	0,00
0801 22	A	0 %		0 %	0,00
0801 32	A	0 %		0 %	0,00
0802 11	A	0 %		0 %	0,00
0802 12	A	0 %		0 %	91,67
0802 21	A	0 %		0 %	0,00
0802 22	A	0 %		0 %	0,00
0802 31	A	0 %		0 %	3,94
0802 32	A	0 %		0 %	0,00

HS Code	CET CAT	CET Rate	Preparatory Period		Value in USD
			2008-2012	Applied Duty in 2013	Imports Average 2004-2006
0802 40	A	0 %		0 %	56,67
0802 60	A	0 %		0 %	0,00
0802 90	A	0 %		0 %	452,33
0804 10	A	0 %		0 %	68,92
0804 20	A	0 %		0 %	0,00
0805 20	A	0 %		0 %	0,00
0805 40	A	0 %		0 %	0,00
0805 50	A	0 %		0 %	0,00
0805 90	A	0 %		0 %	0,00
0806 10	A	0 %		0 %	41,00
0806 20	A	0 %		0 %	391,01
0807 11	A	0 %		0 %	0,00
0807 19	A	0 %		0 %	0,00
0808 10	A	0 %		0 %	0,00
0808 20	A	0 %		0 %	0,00
0809 10	A	0 %		0 %	0,00
0809 20	A	0 %		0 %	0,00
0809 30	A	0 %		0 %	0,00
0809 40	A	0 %		0 %	0,00
0810 10	A	0 %		0 %	0,00
0810 40	A	0 %		0 %	0,00
0810 50	A	0 %		0 %	0,00
0810 60	A	0 %		0 %	0,00
0810 90	A	0 %		0 %	0,00
0811 20	A	0 %		0 %	0,00
0811 90	A	0 %		0 %	0,00
0812 10	A	0 %		0 %	0,00
0812 90	A	0 %		0 %	0,00
0813 10	A	0 %		0 %	0,00
0813 20	A	0 %		0 %	174,44
0813 30	A	0 %		0 %	0,00
0814 00	A	0 %		0 %	0,00
0901 12	A	0 %		0 %	0,00
0902 10	A	0 %		0 %	236,00

HS Code	CET CAT	CET Rate	Preparatory Period		Value in USD
			2008-2012	Applied Duty in 2013	Imports Average 2004-2006
0902 20	A	0 %		0 %	0,00
0902 30	A	0 %		0 %	528,50
0902 40	A	0 %		0 %	0,00
0903 00	A	0 %		0 %	0,00
0904 20	A	0 %		0 %	0,00
0906 11	A	0 %		0 %	0,00
0906 19	A	0 %		0 %	0,00
0906 20	A	0 %		0 %	0,00
0908 20	A	0 %		0 %	0,00
0908 30	A	0 %		0 %	0,00
0909 10	A	0 %		0 %	0,00
0909 20	A	0 %		0 %	0,00
0909 30	A	0 %		0 %	0,00
0909 40	A	0 %		0 %	0,00
0909 50	A	0 %		0 %	0,00
0910 30	A	0 %		0 %	0,00
0910 91	A	0 %		0 %	42,33
0910 99	A	0 %		0 %	1 391,55
1001 10	A	0 %		0 %	0,00
1001 90	A	0 %		0 %	0,00
1002 00	A	0 %		0 %	0,00
1003 00	A	0 %		0 %	0,00
1004 00	A	0 %		0 %	0,00
1005 90	A	0 %		0 %	263,88
1006 10	A	0 %		0 %	16,33
1006 20	A	0 %		0 %	4,06
1006 40	A	0 %		0 %	0,00
1007 00	A	0 %		0 %	0,00
1008 10	A	0 %		0 %	0,00
1008 20	A	0 %		0 %	0,00
1008 30	A	0 %		0 %	0,00
1008 90	A	0 %		0 %	0,00
1201 00	A	0 %		0 %	0,00
1202 10	A	0 %		0 %	8,33

HS Code	CET CAT	CET Rate	Preparatory Period		Value in USD
			2008-2012	Applied Duty in 2013	Imports Average 2004-2006
1202 20	A	0 %		0 %	0,00
1203 00	A	0 %		0 %	0,00
1204 00	A	0 %		0 %	0,00
1205 10	A	0 %		0 %	0,00
1205 90	A	0 %		0 %	0,00
1206 00	A	0 %		0 %	0,00
1207 20	A	0 %		0 %	0,00
1207 40	A	0 %		0 %	0,00
1207 50	A	0 %		0 %	0,00
1207 91	A	0 %		0 %	0,00
1207 99	A	0 %		0 %	6 795,40
1209 10	A	0 %		0 %	0,00
1209 21	A	0 %		0 %	0,00
1209 22	A	0 %		0 %	0,00
1209 23	A	0 %		0 %	0,00
1209 24	A	0 %		0 %	0,00
1209 25	A	0 %		0 %	0,00
1209 29	A	0 %		0 %	0,00
1209 30	A	0 %		0 %	0,00
1209 91	A	0 %		0 %	4 183,70
1209 99	A	0 %		0 %	19 399,23
1210 10	A	0 %		0 %	0,00
1210 20	A	0 %		0 %	0,00
1211 20	A	0 %		0 %	0,00
1211 30	A	0 %		0 %	0,00
1211 40	A	0 %		0 %	0,00
1211 90	A	0 %		0 %	100,71
1212 20	A	0 %		0 %	0,00
1212 91	A	0 %		0 %	0,00
1212 99	A	0 %		0 %	0,00
1213 00	A	0 %		0 %	0,00
1214 10	A	0 %		0 %	0,00
1214 90	A	0 %		0 %	0,00
1301 10	A	0 %		0 %	37,92

HS Code	CET CAT	CET Rate	Preparatory Period		Value in USD
			2008-2012	Applied Duty in 2013	Imports Average 2004-2006
1301 20	A	0 %		0 %	0,00
1301 90	A	0 %		0 %	0,00
1302 11	A	0 %		0 %	0,00
1302 12	A	0 %		0 %	0,00
1302 19	A	0 %		0 %	0,00
1302 20	A	0 %		0 %	0,00
1401 10	A	0 %		0 %	0,00
1401 20	A	0 %		0 %	0,00
1401 90	A	0 %		0 %	0,00
1404 20	A	0 %		0 %	0,00
1404 90	A	0 %		0 %	0,00
1522 00	A	0 %		0 %	0,00
1801 00	A	0 %		0 %	0,00
1802 00	A	0 %		0 %	0,00
2302 10	A	0 %		0 %	0,00
2302 30	A	0 %		0 %	0,00
2302 40	A	0 %		0 %	0,00
2302 50	A	0 %		0 %	0,00
2303 10	A	0 %		0 %	0,00
2303 20	A	0 %		0 %	0,00
2303 30	A	0 %		0 %	0,00
2308 00	A	0 %		0 %	0,00
2401 10	A	0 %		0 %	21,81
2401 20	A	0 %		0 %	0,00
2401 30	A	0 %		0 %	0,00
2501 00	A	0 %		0 %	1 019,76
2502 00	A	0 %		0 %	0,00
2503 00	A	0 %		0 %	0,00
2504 10	A	0 %		0 %	17,46
2504 90	A	0 %		0 %	0,00
2505 10	A	0 %		0 %	0,00
2505 90	A	0 %		0 %	0,00
2506 10	A	0 %		0 %	0,00
2506 20	A	0 %		0 %	0,00

HS Code	CET CAT	CET Rate	Preparatory Period		Value in USD
			2008-2012	Applied Duty in 2013	Imports Average 2004-2006
2507 00	A	0 %		0 %	0,00
2508 10	A	0 %		0 %	0,00
2508 30	A	0 %		0 %	0,00
2508 40	A	0 %		0 %	81,23
2508 50	A	0 %		0 %	0,00
2508 60	A	0 %		0 %	0,00
2508 70	A	0 %		0 %	0,00
2509 00	A	0 %		0 %	449,70
2510 10	A	0 %		0 %	0,00
2510 20	A	0 %		0 %	0,00
2511 10	A	0 %		0 %	0,00
2511 20	A	0 %		0 %	0,00
2512 00	A	0 %		0 %	0,00
2513 10	A	0 %		0 %	0,00
2513 20	A	0 %		0 %	0,00
2514 00	A	0 %		0 %	0,00
2515 11	A	0 %		0 %	0,00
2515 12	A	0 %		0 %	0,00
2515 20	A	0 %		0 %	0,00
2516 11	A	0 %		0 %	0,00
2516 12	A	0 %		0 %	0,00
2516 20	A	0 %		0 %	0,00
2516 90	A	0 %		0 %	0,00
2517 10	A	0 %		0 %	0,00
2517 20	A	0 %		0 %	0,00
2517 30	A	0 %		0 %	0,00
2517 41	A	0 %		0 %	0,00
2517 49	A	0 %		0 %	0,00
2518 10	A	0 %		0 %	0,00
2518 20	A	0 %		0 %	0,00
2518 30	A	0 %		0 %	0,00
2519 10	A	0 %		0 %	0,00
2519 90	A	0 %		0 %	0,00
2520 10	A	0 %		0 %	0,00

HS Code	CET CAT	CET Rate	Preparatory Period		Value in USD
			2008-2012	Applied Duty in 2013	Imports Average 2004-2006
2521 00	A	0 %		0 %	0,00
2524 10	A	0 %		0 %	0,00
2524 90	A	0 %		0 %	0,00
2525 10	A	0 %		0 %	0,00
2525 20	A	0 %		0 %	0,00
2525 30	A	0 %		0 %	0,00
2526 10	A	0 %		0 %	0,00
2526 20	A	0 %		0 %	15,41
2528 10	A	0 %		0 %	0,00
2528 90	A	0 %		0 %	0,00
2529 10	A	0 %		0 %	0,00
2529 21	A	0 %		0 %	0,00
2529 22	A	0 %		0 %	0,00
2529 30	A	0 %		0 %	0,00
2530 10	A	0 %		0 %	0,00
2530 20	A	0 %		0 %	0,00
2530 90	A	0 %		0 %	30,10
2601 11	A	0 %		0 %	0,00
2601 12	A	0 %		0 %	0,00
2601 20	A	0 %		0 %	0,00
2602 00	A	0 %		0 %	0,00
2603 00	A	0 %		0 %	0,00
2604 00	A	0 %		0 %	0,00
2605 00	A	0 %		0 %	0,00
2606 00	A	0 %		0 %	0,00
2607 00	A	0 %		0 %	0,00
2608 00	A	0 %		0 %	0,00
2609 00	A	0 %		0 %	0,00
2610 00	A	0 %		0 %	0,00
2611 00	A	0 %		0 %	0,00
2612 10	A	0 %		0 %	0,00
2612 20	A	0 %		0 %	0,00
2613 10	A	0 %		0 %	0,00
2613 90	A	0 %		0 %	0,00

HS Code	CET CAT	CET Rate	Preparatory Period		Value in USD
			2008-2012	Applied Duty in 2013	Imports Average 2004-2006
2614 00	A	0 %		0 %	0,00
2615 10	A	0 %		0 %	0,00
2615 90	A	0 %		0 %	0,00
2616 10	A	0 %		0 %	0,00
2616 90	A	0 %		0 %	0,00
2617 10	A	0 %		0 %	0,00
2617 90	A	0 %		0 %	0,00
2618 00	A	0 %		0 %	0,00
2619 00	A	0 %		0 %	0,00
2620 11	A	0 %		0 %	0,00
2620 19	A	0 %		0 %	0,00
2620 21	A	0 %		0 %	0,00
2620 29	A	0 %		0 %	0,00
2620 30	A	0 %		0 %	0,00
2620 40	A	0 %		0 %	0,00
2620 60	A	0 %		0 %	0,00
2620 91	A	0 %		0 %	0,00
2620 99	A	0 %		0 %	0,00
2621 10	A	0 %		0 %	0,00
2621 90	A	0 %		0 %	0,00
2701 11	A	0 %		0 %	0,00
2701 12	A	0 %		0 %	0,00
2701 19	A	0 %		0 %	0,00
2702 10	A	0 %		0 %	0,00
2703 00	A	0 %		0 %	0,00
2709 00	A	0 %		0 %	0,00
2711 11	A	0 %		0 %	0,00
2711 12	A	0 %		0 %	0,00
2711 13	A	0 %		0 %	7,00
2711 14	A	0 %		0 %	0,00
2711 19	A	0 %		0 %	0,00
2711 21	A	0 %		0 %	0,00
2711 29	A	0 %		0 %	0,00
2714 10	A	0 %		0 %	0,00

HS Code	CET CAT	CET Rate	Preparatory Period		Value in USD
			2008-2012	Applied Duty in 2013	Imports Average 2004-2006
2714 90	A	0 %		0 %	21,75
3006 92	A	0 %		0 %	0,00
3101 00	A	0 %		0 %	2 645,85
3102 50	A	0 %		0 %	0,00
3502 11	A	0 %		0 %	0,00
3502 19	A	0 %		0 %	0,00
3825 10	A	0 %		0 %	0,00
3825 20	A	0 %		0 %	0,00
3825 30	A	0 %		0 %	0,00
3825 41	A	0 %		0 %	0,00
3825 49	A	0 %		0 %	0,00
3825 50	A	0 %		0 %	0,00
3825 61	A	0 %		0 %	0,00
3825 69	A	0 %		0 %	0,00
3825 90	A	0 %		0 %	0,00
3915 10	A	0 %		0 %	0,00
3915 20	A	0 %		0 %	0,00
3915 30	A	0 %		0 %	0,00
3915 90	A	0 %		0 %	0,00
4004 00	A	0 %		0 %	0,00
4010 11	D	0 %		0 %	2 201,33
4010 12	D	0 %		0 %	0,00
4010 19	D	0 %		0 %	0,00
4010 31	D	0 %		0 %	0,00
4010 32	D	0 %		0 %	0,00
4010 33	D	0 %		0 %	0,00
4010 34	D	0 %		0 %	0,00
4010 35	D	0 %		0 %	0,00
4010 36	D	0 %		0 %	3 503,06
4010 39	D	0 %		0 %	945,93
4401 10	A	0 %		0 %	53,67
4401 21	A	0 %		0 %	0,00
4401 22	A	0 %		0 %	0,00
4401 30	A	0 %		0 %	0,00

HS Code	CET CAT	CET Rate	Preparatory Period		Value in USD
			2008-2012	Applied Duty in 2013	Imports Average 2004-2006
4402 10	A	0 %		0 %	0,00
4402 90	A	0 %		0 %	0,00
4403 10	A	0 %		0 %	0,00
4403 20	A	0 %		0 %	0,00
4403 41	A	0 %		0 %	0,00
4403 49	A	0 %		0 %	0,00
4403 91	A	0 %		0 %	0,00
4403 92	A	0 %		0 %	0,00
4403 99	A	0 %		0 %	28,67
4501 10	A	0 %		0 %	29,90
4501 90	A	0 %		0 %	0,00
4707 10	A	0 %		0 %	0,00
4707 20	A	0 %		0 %	0,00
4707 30	A	0 %		0 %	0,00
4707 90	A	0 %		0 %	0,00
5001 00	A	0 %		0 %	0,00
5002 00	A	0 %		0 %	0,00
5003 00	A	0 %		0 %	0,00
5101 11	A	0 %		0 %	0,00
5101 19	A	0 %		0 %	0,00
5101 21	A	0 %		0 %	0,00
5101 29	A	0 %		0 %	0,00
5101 30	A	0 %		0 %	0,00
5102 11	A	0 %		0 %	0,00
5102 19	A	0 %		0 %	0,00
5102 20	A	0 %		0 %	0,00
5103 10	A	0 %		0 %	0,00
5103 20	A	0 %		0 %	0,00
5103 30	A	0 %		0 %	0,00
5104 00	A	0 %		0 %	0,00
5201 00	A	0 %		0 %	383,00
5202 10	A	0 %		0 %	0,00
5202 91	A	0 %		0 %	0,00
5202 99	A	0 %		0 %	0,00

HS Code	CET CAT	CET Rate	Preparatory Period		Value in USD
			2008-2012	Applied Duty in 2013	Imports Average 2004-2006
5301 10	A	0 %		0 %	0,00
5301 30	A	0 %		0 %	0,00
5302 10	A	0 %		0 %	0,00
5302 90	A	0 %		0 %	0,00
5303 10	A	0 %		0 %	0,00
5303 90	A	0 %		0 %	0,00
5505 10	A	0 %		0 %	0,00
5505 20	A	0 %		0 %	0,00
5910 00	D	0 %		0 %	0,00
5911 10	D	0 %		0 %	0,00
5911 20	D	0 %		0 %	0,00
5911 31	D	0 %		0 %	0,00
5911 32	D	0 %		0 %	0,00
5911 40	D	0 %		0 %	0,00
5911 90	D	0 %		0 %	0,00
6310 10	A	0 %		0 %	0,00
6310 90	A	0 %		0 %	18,67
7001 00	A	0 %		0 %	0,00
7031 20	A	0 %		0 %	0,00
7101 10	A	0 %		0 %	0,00
7101 21	A	0 %		0 %	0,00
7102 10	A	0 %		0 %	0,00
7102 21	A	0 %		0 %	0,00
7102 29	A	0 %		0 %	0,00
7102 31	A	0 %		0 %	0,00
7105 10	A	0 %		0 %	0,00
7105 90	A	0 %		0 %	0,00
7108 20	A	0 %		0 %	0,00
7112 91	A	0 %		0 %	0,00
7112 92	A	0 %		0 %	0,00
7112 99	A	0 %		0 %	0,00
7115 10	D	0 %		0 %	0,00
7115 90	D	0 %		0 %	0,00
7204 10	A	0 %		0 %	0,00

HS Code	CET CAT	CET Rate	Preparatory Period		Value in USD
			2008-2012	Applied Duty in 2013	Imports Average 2004-2006
7204 21	A	0 %		0 %	0,00
7204 29	A	0 %		0 %	8,00
7204 30	A	0 %		0 %	0,00
7204 41	A	0 %		0 %	0,00
7204 49	A	0 %		0 %	0,00
7204 50	A	0 %		0 %	0,00
7309 00	D	0 %		0 %	0,00
7310 10	D	0 %		0 %	0,00
7310 21	D	0 %		0 %	1 178,35
7310 29	D	0 %		0 %	0,00
7316 00	D	0 %		0 %	404,00
7322 11	D	0 %		0 %	0,00
7322 19	D	0 %		0 %	0,00
7322 90	D	0 %		0 %	0,00
7404 00	A	0 %		0 %	0,00
7503 00	A	0 %		0 %	0,00
7602 00	A	0 %		0 %	0,00
7611 00	D	0 %		0 %	0,00
7613 00	D	0 %		0 %	0,00
7802 00	A	0 %		0 %	0,00
7902 00	A	0 %		0 %	0,00
8002 00	A	0 %		0 %	0,00
8101 97	A	0 %		0 %	0,00
8102 97	A	0 %		0 %	0,00
8103 30	A	0 %		0 %	0,00
8104 20	A	0 %		0 %	0,00
8105 30	A	0 %		0 %	0,00
8107 30	A	0 %		0 %	0,00
8108 30	A	0 %		0 %	0,00
8109 30	A	0 %		0 %	0,00
8110 20	A	0 %		0 %	0,00
8112 13	A	0 %		0 %	0,00
8112 22	A	0 %		0 %	0,00
8112 52	A	0 %		0 %	0,00

HS Code	CET CAT	CET Rate	Preparatory Period		Value in USD
			2008-2012	Applied Duty in 2013	Imports Average 2004-2006
8201 10	D	0 %		0 %	139,17
8201 20	D	0 %		0 %	0,00
8201 30	D	0 %		0 %	11,00
8201 40	D	0 %		0 %	76,11
8201 50	D	0 %		0 %	0,00
8201 60	D	0 %		0 %	0,00
8201 90	D	0 %		0 %	1 924,62
8202 10	D	0 %		0 %	6,67
8202 20	D	0 %		0 %	0,00
8202 31	D	0 %		0 %	0,00
8202 39	D	0 %		0 %	0,00
8202 40	D	0 %		0 %	0,00
8202 91	D	0 %		0 %	0,00
8202 99	D	0 %		0 %	988,10
8203 10	D	0 %		0 %	0,00
8203 20	D	0 %		0 %	60,45
8203 30	D	0 %		0 %	0,00
8203 40	D	0 %		0 %	495,67
8206 00	D	0 %		0 %	627,48
8207 13	D	0 %		0 %	37,00
8207 19	D	0 %		0 %	1 348,33
8207 20	D	0 %		0 %	0,00
8207 30	D	0 %		0 %	0,00
8207 40	D	0 %		0 %	0,00
8207 50	D	0 %		0 %	44,00
8207 60	D	0 %		0 %	0,00
8207 70	D	0 %		0 %	0,00
8207 80	D	0 %		0 %	0,00
8207 90	D	0 %		0 %	3 097,63
8208 10	D	0 %		0 %	0,00
8208 20	D	0 %		0 %	0,00
8208 30	D	0 %		0 %	0,00
8208 40	D	0 %		0 %	0,00
8208 90	D	0 %		0 %	0,00

HS Code	CET CAT	CET Rate	Preparatory Period		Value in USD
			2008-2012	Applied Duty in 2013	Imports Average 2004-2006
8209 00	D	0 %		0 %	0,00
8211 94	D	0 %		0 %	12,42
8211 95	D	0 %		0 %	0,00
8302 30	D	0 %		0 %	64,38
8401 10	D	0 %		0 %	0,00
8401 20	D	0 %		0 %	0,00
8401 30	D	0 %		0 %	0,00
8401 40	D	0 %		0 %	0,00
8402 11	D	0 %		0 %	0,00
8402 12	D	0 %		0 %	0,00
8402 20	D	0 %		0 %	1 143,76
8402 90	D	0 %		0 %	0,00
8403 10	D	0 %		0 %	23,72
8403 90	D	0 %		0 %	3,09
8404 10	D	0 %		0 %	0,00
8404 20	D	0 %		0 %	0,00
8404 90	D	0 %		0 %	0,00
8405 10	D	0 %		0 %	9 835,98
8405 90	D	0 %		0 %	2,03
8406 10	D	0 %		0 %	0,00
8406 81	D	0 %		0 %	0,00
8406 82	D	0 %		0 %	0,00
8406 90	D	0 %		0 %	0,00
8407 10	D	0 %		0 %	19 633,42
8407 29	D	0 %		0 %	21,88
8407 31	D	0 %		0 %	472,51
8407 32	D	0 %		0 %	1 031,58
8407 33	D	0 %		0 %	1 176,92
8407 90	D	0 %		0 %	3 589,03
8408 10	D	0 %		0 %	5 498,47
8408 90	D	0 %		0 %	40 491,08
8409 10	D	0 %		0 %	0,00
8409 91	D	0 %		0 %	3 419,12
8409 99	D	0 %		0 %	125 142,27

HS Code	CET CAT	CET Rate	Preparatory Period		Value in USD
			2008-2012	Applied Duty in 2013	Imports Average 2004-2006
8410 11	D	0 %		0 %	0,00
8410 12	D	0 %		0 %	0,00
8410 13	D	0 %		0 %	0,00
8410 90	D	0 %		0 %	0,00
8411 11	D	0 %		0 %	0,00
8411 12	D	0 %		0 %	0,00
8411 21	D	0 %		0 %	0,00
8411 22	D	0 %		0 %	0,00
8411 81	D	0 %		0 %	0,00
8411 82	D	0 %		0 %	0,00
8411 91	D	0 %		0 %	0,00
8411 99	D	0 %		0 %	0,00
8412 10	D	0 %		0 %	0,00
8412 21	D	0 %		0 %	16,57
8412 29	D	0 %		0 %	2 373,23
8412 31	D	0 %		0 %	0,00
8412 39	D	0 %		0 %	0,00
8412 80	D	0 %		0 %	1 316,00
8412 90	D	0 %		0 %	13,00
8413 20	D	0 %		0 %	51 845,72
8413 40	D	0 %		0 %	0,00
8413 50	D	0 %		0 %	0,00
8413 60	D	0 %		0 %	926,83
8413 82	D	0 %		0 %	0,00
8413 91	D	0 %		0 %	28 146,11
8413 92	D	0 %		0 %	4,53
8414 10	D	0 %		0 %	891,71
8414 20	D	0 %		0 %	0,00
8414 80	D	0 %		0 %	4 203,87
8414 90	D	0 %		0 %	5,00
8415 20	D	0 %		0 %	0,00
8416 10	D	0 %		0 %	56,05
8416 20	D	0 %		0 %	21,36
8416 30	D	0 %		0 %	3 536,61
8416 90	D	0 %		0 %	1 422,01

HS Code	CET CAT	CET Rate	Preparatory Period		Value in USD
			2008-2012	Applied Duty in 2013	Imports Average 2004-2006
8417 10	D	0 %		0 %	696,88
8417 20	D	0 %		0 %	17 894,06
8417 80	D	0 %		0 %	288,50
8417 90	D	0 %		0 %	21 132,23
8418 61	D	0 %		0 %	2 268,00
8419 19	D	0 %		0 %	15,11
8419 20	D	0 %		0 %	0,00
8419 31	D	0 %		0 %	0,00
8419 32	D	0 %		0 %	0,00
8419 39	D	0 %		0 %	15,65
8419 40	D	0 %		0 %	508,41
8419 50	D	0 %		0 %	447,55
8419 60	D	0 %		0 %	0,00
8419 81	D	0 %		0 %	16,00
8419 89	D	0 %		0 %	7 339,43
8419 90	D	0 %		0 %	1 758,93
8420 10	D	0 %		0 %	0,00
8420 91	D	0 %		0 %	0,00
8420 99	D	0 %		0 %	0,00
8421 11	D	0 %		0 %	0,00
8421 19	D	0 %		0 %	0,00
8421 22	D	0 %		0 %	0,00
8421 29	D	0 %		0 %	63,49
8421 39	D	0 %		0 %	13 416,51
8421 91	D	0 %		0 %	0,00
8421 99	D	0 %		0 %	8 566,55
8422 19	D	0 %		0 %	5 090,75
8422 20	D	0 %		0 %	4,15
8422 30	D	0 %		0 %	518,92
8422 40	D	0 %		0 %	0,00
8423 20	D	0 %		0 %	0,00
8423 30	D	0 %		0 %	0,00
8423 81	D	0 %		0 %	119,33
8423 82	D	0 %		0 %	0,00
8423 89	D	0 %		0 %	0,00

HS Code	CET CAT	CET Rate	Preparatory Period		Value in USD
			2008-2012	Applied Duty in 2013	Imports Average 2004-2006
8423 90	D	0 %		0 %	5 374,40
8424 10	D	0 %		0 %	1 079,97
8424 20	D	0 %		0 %	0,00
8424 30	D	0 %		0 %	1 477,98
8424 81	D	0 %		0 %	0,00
8424 89	D	0 %		0 %	21,04
8424 90	D	0 %		0 %	70,68
8425 11	D	0 %		0 %	0,00
8425 19	D	0 %		0 %	0,00
8425 31	D	0 %		0 %	0,00
8425 39	D	0 %		0 %	0,00
8425 41	D	0 %		0 %	0,00
8425 42	D	0 %		0 %	0,00
8425 49	D	0 %		0 %	6 796,87
8426 11	D	0 %		0 %	0,00
8426 12	D	0 %		0 %	0,00
8426 19	D	0 %		0 %	0,00
8426 20	D	0 %		0 %	0,00
8426 30	D	0 %		0 %	0,00
8426 41	D	0 %		0 %	0,00
8426 49	D	0 %		0 %	0,00
8426 91	D	0 %		0 %	0,00
8426 99	D	0 %		0 %	0,00
8427 10	D	0 %		0 %	0,00
8427 20	D	0 %		0 %	5 329,80
8427 90	D	0 %		0 %	3 693,87
8428 20	D	0 %		0 %	0,00
8428 31	D	0 %		0 %	0,00
8428 32	D	0 %		0 %	0,00
8428 33	D	0 %		0 %	0,00
8428 39	D	0 %		0 %	52 769,50
8428 40	D	0 %		0 %	4,87

HS Code	CET CAT	CET Rate	Preparatory Period		Value in USD
			2008-2012	Applied Duty in 2013	Imports Average 2004-2006
8428 60	D	0 %		0 %	0,00
8428 90	D	0 %		0 %	492,69
8429 11	D	0 %		0 %	0,00
8429 19	D	0 %		0 %	1 890,00
8429 20	D	0 %		0 %	0,00
8429 30	D	0 %		0 %	33,73
8429 40	D	0 %		0 %	0,00
8429 51	D	0 %		0 %	1 134,00
8429 52	D	0 %		0 %	0,00
8429 59	D	0 %		0 %	10 813,33
8430 10	D	0 %		0 %	0,00
8430 20	D	0 %		0 %	0,00
8430 31	D	0 %		0 %	0,00
8430 39	D	0 %		0 %	0,00
8430 41	D	0 %		0 %	0,00
8430 49	D	0 %		0 %	0,00
8430 50	D	0 %		0 %	30 310,23
8430 61	D	0 %		0 %	0,00
8430 69	D	0 %		0 %	64,32
8431 10	D	0 %		0 %	0,00
8431 20	D	0 %		0 %	7 687,23
8431 31	D	0 %		0 %	2 583,25
8431 39	D	0 %		0 %	5 110,86
8431 41	D	0 %		0 %	0,00
8431 42	D	0 %		0 %	0,00
8431 43	D	0 %		0 %	3 112,45
8431 49	D	0 %		0 %	18 985,42
8432 10	D	0 %		0 %	0,00
8432 21	D	0 %		0 %	0,00
8432 29	D	0 %		0 %	0,00
8432 30	D	0 %		0 %	0,00
8432 40	D	0 %		0 %	0,00
8432 80	D	0 %		0 %	0,00
8432 90	D	0 %		0 %	0,00

HS Code	CET CAT	CET Rate	Preparatory Period		Value in USD
			2008-2012	Applied Duty in 2013	Imports Average 2004-2006
8433 20	D	0 %		0 %	0,00
8433 30	D	0 %		0 %	0,00
8433 40	D	0 %		0 %	0,00
8433 51	D	0 %		0 %	0,00
8433 52	D	0 %		0 %	104,00
8433 53	D	0 %		0 %	0,00
8433 59	D	0 %		0 %	2 604,42
8433 60	D	0 %		0 %	0,00
8433 90	D	0 %		0 %	0,00
8434 10	D	0 %		0 %	0,00
8434 20	D	0 %		0 %	0,00
8434 90	D	0 %		0 %	0,00
8435 10	D	0 %		0 %	0,00
8435 90	D	0 %		0 %	0,00
8436 10	D	0 %		0 %	0,00
8436 21	D	0 %		0 %	44,01
8436 29	D	0 %		0 %	0,00
8436 80	D	0 %		0 %	332,29
8436 91	D	0 %		0 %	0,00
8436 99	D	0 %		0 %	0,00
8437 10	D	0 %		0 %	13,33
8437 80	D	0 %		0 %	0,00
8437 90	D	0 %		0 %	0,00
8438 10	D	0 %		0 %	20 271,97
8438 20	D	0 %		0 %	0,00
8438 30	D	0 %		0 %	0,00
8438 40	D	0 %		0 %	0,00
8438 50	D	0 %		0 %	0,00
8438 60	D	0 %		0 %	4,00
8438 80	D	0 %		0 %	114 213,46
8438 90	D	0 %		0 %	12 331,12
8439 10	D	0 %		0 %	0,00
8439 20	D	0 %		0 %	0,00
8439 30	D	0 %		0 %	0,00

HS Code	CET CAT	CET Rate	Preparatory Period		Value in USD
			2008-2012	Applied Duty in 2013	Imports Average 2004-2006
8439 91	D	0 %		0 %	0,00
8439 99	D	0 %		0 %	0,00
8440 10	D	0 %		0 %	0,00
8440 90	D	0 %		0 %	0,00
8441 10	D	0 %		0 %	2 376,11
8441 20	D	0 %		0 %	0,00
8441 30	D	0 %		0 %	0,00
8441 40	D	0 %		0 %	0,00
8441 80	D	0 %		0 %	2 362,33
8441 90	D	0 %		0 %	0,00
8442 30	D	0 %		0 %	25,86
8442 40	D	0 %		0 %	0,00
8442 50	D	0 %		0 %	586,28
8443 11	D	0 %		0 %	0,00
8443 12	D	0 %		0 %	0,00
8443 13	D	0 %		0 %	0,00
8443 14	D	0 %		0 %	0,00
8443 15	D	0 %		0 %	0,00
8443 16	D	0 %		0 %	0,00
8443 17	D	0 %		0 %	0,00
8443 19	D	0 %		0 %	2 125,95
8443 31	D	0 %		0 %	0,00
8443 32	D	0 %		0 %	0,00
8443 39	D	0 %		0 %	0,00
8443 51	D	0 %		0 %	4 856,96
8443 90	D	0 %		0 %	8,33
8443 91	D	0 %		0 %	0,00
8443 99	D	0 %		0 %	0,00
8444 00	D	0 %		0 %	0,00
8445 11	D	0 %		0 %	0,00
8445 12	D	0 %		0 %	0,00
8445 13	D	0 %		0 %	0,00
8445 19	D	0 %		0 %	0,00
8445 20	D	0 %		0 %	0,00

HS Code	CET CAT	CET Rate	Preparatory Period		Value in USD
			2008-2012	Applied Duty in 2013	Imports Average 2004-2006
8445 30	D	0 %		0 %	0,00
8445 40	D	0 %		0 %	0,00
8445 90	D	0 %		0 %	0,00
8446 10	D	0 %		0 %	0,00
8446 21	D	0 %		0 %	0,00
8446 29	D	0 %		0 %	0,00
8446 30	D	0 %		0 %	0,00
8447 11	D	0 %		0 %	0,00
8447 12	D	0 %		0 %	0,00
8447 20	D	0 %		0 %	0,00
8447 90	D	0 %		0 %	0,00
8448 11	D	0 %		0 %	0,00
8448 19	D	0 %		0 %	0,00
8448 20	D	0 %		0 %	0,00
8448 31	D	0 %		0 %	0,00
8448 32	D	0 %		0 %	0,00
8448 33	D	0 %		0 %	0,00
8448 39	D	0 %		0 %	0,00
8448 42	D	0 %		0 %	0,00
8448 49	D	0 %		0 %	0,00
8448 51	D	0 %		0 %	0,00
8448 59	D	0 %		0 %	0,00
8449 00	D	0 %		0 %	0,00
8450 20	D	0 %		0 %	1 383,35
8451 10	D	0 %		0 %	0,00
8451 29	D	0 %		0 %	0,00
8451 30	D	0 %		0 %	0,00
8451 40	D	0 %		0 %	19,28
8451 50	D	0 %		0 %	0,00
8451 80	D	0 %		0 %	87,72
8451 90	D	0 %		0 %	0,00
8452 21	D	0 %		0 %	0,00
8452 29	D	0 %		0 %	539,52
8452 30	D	0 %		0 %	0,00

HS Code	CET CAT	CET Rate	Preparatory Period		Value in USD
			2008-2012	Applied Duty in 2013	Imports Average 2004-2006
8452 40	D	0 %		0 %	0,00
8452 90	D	0 %		0 %	0,00
8453 10	D	0 %		0 %	0,00
8453 20	D	0 %		0 %	0,00
8453 80	D	0 %		0 %	0,00
8453 90	D	0 %		0 %	24,00
8454 10	D	0 %		0 %	0,00
8454 20	D	0 %		0 %	0,00
8454 30	D	0 %		0 %	1 209,51
8454 90	D	0 %		0 %	0,00
8455 10	D	0 %		0 %	1 115,10
8455 21	D	0 %		0 %	0,00
8455 22	D	0 %		0 %	0,00
8455 30	D	0 %		0 %	0,00
8455 90	D	0 %		0 %	0,00
8456 10	D	0 %		0 %	0,00
8456 20	D	0 %		0 %	0,00
8456 30	D	0 %		0 %	0,00
8456 90	D	0 %		0 %	0,00
8456 91	D	0 %		0 %	4,27
8457 10	D	0 %		0 %	0,00
8457 20	D	0 %		0 %	0,00
8457 30	D	0 %		0 %	0,00
8458 11	D	0 %		0 %	0,00
8458 19	D	0 %		0 %	0,00
8458 91	D	0 %		0 %	0,00
8458 99	D	0 %		0 %	0,00
8459 10	D	0 %		0 %	0,00
8459 21	D	0 %		0 %	0,00
8459 29	D	0 %		0 %	0,00
8459 31	D	0 %		0 %	0,00
8459 39	D	0 %		0 %	0,00
8459 40	D	0 %		0 %	0,00
8459 51	D	0 %		0 %	0,00

HS Code	CET CAT	CET Rate	Preparatory Period		Value in USD
			2008-2012	Applied Duty in 2013	Imports Average 2004-2006
8459 59	D	0 %		0 %	0,00
8459 61	D	0 %		0 %	0,00
8459 69	D	0 %		0 %	0,00
8459 70	D	0 %		0 %	0,00
8460 11	D	0 %		0 %	0,00
8460 19	D	0 %		0 %	0,00
8460 21	D	0 %		0 %	0,00
8460 29	D	0 %		0 %	0,00
8460 31	D	0 %		0 %	0,00
8460 39	D	0 %		0 %	0,00
8460 40	D	0 %		0 %	0,00
8460 90	D	0 %		0 %	16,62
8461 20	D	0 %		0 %	0,00
8461 30	D	0 %		0 %	0,00
8461 40	D	0 %		0 %	8,67
8461 50	D	0 %		0 %	2 175,53
8461 90	D	0 %		0 %	5 930,76
8462 10	D	0 %		0 %	0,00
8462 21	D	0 %		0 %	0,00
8462 29	D	0 %		0 %	0,00
8462 31	D	0 %		0 %	0,00
8462 39	D	0 %		0 %	0,00
8462 41	D	0 %		0 %	0,00
8462 49	D	0 %		0 %	0,00
8462 91	D	0 %		0 %	4,15
8462 99	D	0 %		0 %	0,00
8463 10	D	0 %		0 %	0,00
8463 20	D	0 %		0 %	0,00
8463 30	D	0 %		0 %	0,00
8463 90	D	0 %		0 %	0,00
8464 10	D	0 %		0 %	15,81
8464 20	D	0 %		0 %	0,00
8464 90	D	0 %		0 %	975,33
8465 10	D	0 %		0 %	0,00

HS Code	CET CAT	CET Rate	Preparatory Period		Value in USD
			2008-2012	Applied Duty in 2013	Imports Average 2004-2006
8465 91	D	0 %		0 %	16,69
8465 92	D	0 %		0 %	0,00
8465 93	D	0 %		0 %	728,64
8465 94	D	0 %		0 %	0,00
8465 95	D	0 %		0 %	0,00
8465 96	D	0 %		0 %	0,00
8465 99	D	0 %		0 %	1 604,23
8466 10	D	0 %		0 %	0,00
8466 20	D	0 %		0 %	0,00
8466 30	D	0 %		0 %	2 992,33
8466 91	D	0 %		0 %	36,00
8466 92	D	0 %		0 %	0,00
8466 93	D	0 %		0 %	870,00
8466 94	D	0 %		0 %	0,00
8467 11	D	0 %		0 %	0,00
8467 19	D	0 %		0 %	1 255,78
8467 21	D	0 %		0 %	72,52
8467 22	D	0 %		0 %	527,36
8467 29	D	0 %		0 %	1 062,56
8467 81	D	0 %		0 %	631,64
8467 89	D	0 %		0 %	300,51
8467 91	D	0 %		0 %	8,46
8467 92	D	0 %		0 %	0,00
8467 99	D	0 %		0 %	1 012,33
8468 10	D	0 %		0 %	0,00
8468 20	D	0 %		0 %	14,33
8468 80	D	0 %		0 %	6,17
8468 90	D	0 %		0 %	8,00
8469 00	D	0 %		0 %	0,00
8469 11	D	0 %		0 %	141,78
8469 30	D	0 %		0 %	123,52
8470 10	D	0 %		0 %	336,55
8470 21	D	0 %		0 %	0,00
8470 29	D	0 %		0 %	0,00

HS Code	CET CAT	CET Rate	Preparatory Period		Value in USD
			2008-2012	Applied Duty in 2013	Imports Average 2004-2006
8470 30	D	0 %		0 %	1 178,67
8470 50	D	0 %		0 %	0,00
8470 90	D	0 %		0 %	4 715,20
8471 10	D	0 %		0 %	68 964,60
8471 30	D	0 %		0 %	8 471,74
8471 41	D	0 %		0 %	597,24
8471 49	D	0 %		0 %	39 440,14
8471 50	D	0 %		0 %	2 675,86
8471 60	D	0 %		0 %	29 205,41
8471 70	D	0 %		0 %	590,44
8471 80	D	0 %		0 %	4 285,76
8471 90	D	0 %		0 %	150 367,95
8472 10	D	0 %		0 %	0,00
8472 20	D	0 %		0 %	233,33
8472 30	D	0 %		0 %	0,00
8472 90	D	0 %		0 %	14 421,84
8473 10	D	0 %		0 %	49,29
8473 21	D	0 %		0 %	0,00
8473 29	D	0 %		0 %	442,64
8473 30	D	0 %		0 %	146 959,99
8473 40	D	0 %		0 %	1 408,00
8473 50	D	0 %		0 %	3 716,50
8474 10	D	0 %		0 %	0,00
8474 20	D	0 %		0 %	5 520,16
8474 31	D	0 %		0 %	3 393,68
8474 32	D	0 %		0 %	0,00
8474 39	D	0 %		0 %	5 381,33
8474 80	D	0 %		0 %	28 842,45
8474 90	D	0 %		0 %	29 062,50
8475 10	D	0 %		0 %	0,00
8475 21	D	0 %		0 %	0,00
8475 29	D	0 %		0 %	0,00
8475 90	D	0 %		0 %	0,00
8476 21	D	0 %		0 %	0,00

HS Code	CET CAT	CET Rate	Preparatory Period		Value in USD
			2008-2012	Applied Duty in 2013	Imports Average 2004-2006
8476 29	D	0 %		0 %	0,00
8476 81	D	0 %		0 %	0,00
8476 89	D	0 %		0 %	0,00
8476 90	D	0 %		0 %	0,00
8477 10	D	0 %		0 %	0,00
8477 20	D	0 %		0 %	0,00
8477 30	D	0 %		0 %	0,00
8477 40	D	0 %		0 %	0,00
8477 51	D	0 %		0 %	0,00
8477 59	D	0 %		0 %	237,22
8477 80	D	0 %		0 %	24,00
8477 90	D	0 %		0 %	5 972,40
8478 10	D	0 %		0 %	0,00
8478 90	D	0 %		0 %	0,00
8479 10	D	0 %		0 %	9 590,60
8479 20	D	0 %		0 %	0,00
8479 30	D	0 %		0 %	0,00
8479 40	D	0 %		0 %	0,00
8479 50	D	0 %		0 %	0,00
8479 60	D	0 %		0 %	0,00
8479 81	D	0 %		0 %	0,00
8479 82	D	0 %		0 %	1 782,29
8479 89	D	0 %		0 %	6 947,86
8479 90	D	0 %		0 %	12 073,32
8481 10	D	0 %		0 %	0,00
8481 20	D	0 %		0 %	762,05
8481 30	D	0 %		0 %	0,00
8481 40	D	0 %		0 %	0,00
8481 90	D	0 %		0 %	24 638,92
8482 10	D	0 %		0 %	2 013,38
8482 20	D	0 %		0 %	0,00
8482 30	D	0 %		0 %	0,00
8482 40	D	0 %		0 %	0,00
8482 50	D	0 %		0 %	0,00

HS Code	CET CAT	CET Rate	Preparatory Period		Value in USD
			2008-2012	Applied Duty in 2013	Imports Average 2004-2006
8482 80	D	0 %		0 %	0,00
8482 91	D	0 %		0 %	31,13
8482 99	D	0 %		0 %	0,00
8484 20	D	0 %		0 %	1 080,70
8484 90	D	0 %		0 %	18 239,63
8485 90	D	0 %		0 %	28 759,15
8486 10	D	0 %		0 %	0,00
8486 20	D	0 %		0 %	0,00
8486 30	D	0 %		0 %	0,00
8486 40	D	0 %		0 %	0,00
8486 90	D	0 %		0 %	0,00
8487 10	D	0 %		0 %	0,00
8501 10	D	0 %		0 %	52,76
8501 20	D	0 %		0 %	57,33
8501 31	D	0 %		0 %	0,00
8501 32	D	0 %		0 %	9,85
8501 33	D	0 %		0 %	0,00
8501 34	D	0 %		0 %	0,00
8501 53	D	0 %		0 %	0,00
8501 61	D	0 %		0 %	0,00
8501 62	D	0 %		0 %	31 869,01
8501 63	D	0 %		0 %	0,00
8501 64	D	0 %		0 %	706,48
8502 11	D	0 %		0 %	38 519,65
8502 12	D	0 %		0 %	2 655,72
8502 13	D	0 %		0 %	7 549,40
8502 20	D	0 %		0 %	6 441,41
8502 31	D	0 %		0 %	30 258,63
8502 39	D	0 %		0 %	8 001,88
8502 40	D	0 %		0 %	0,00
8504 21	D	0 %		0 %	40 703,59
8504 22	D	0 %		0 %	0,00
8504 23	D	0 %		0 %	0,00
8504 31	D	0 %		0 %	3 062,09

HS Code	CET CAT	CET Rate	Preparatory Period		Value in USD
			2008-2012	Applied Duty in 2013	Imports Average 2004-2006
8504 32	D	0 %		0 %	86,54
8504 33	D	0 %		0 %	37 325,01
8504 34	D	0 %		0 %	0,00
8504 40	D	0 %		0 %	46 687,07
8504 50	D	0 %		0 %	4 589,67
8504 90	D	0 %		0 %	378,26
8505 11	D	0 %		0 %	0,00
8505 19	D	0 %		0 %	0,00
8505 20	D	0 %		0 %	0,00
8505 90	D	0 %		0 %	171,89
8507 30	D	0 %		0 %	8,67
8507 40	D	0 %		0 %	0,00
8507 80	D	0 %		0 %	1 448,84
8511 20	D	0 %		0 %	0,00
8511 50	D	0 %		0 %	2 430,10
8511 90	D	0 %		0 %	1,66
8512 20	D	0 %		0 %	5 561,48
8512 30	D	0 %		0 %	0,00
8512 40	D	0 %		0 %	1 358,20
8512 90	D	0 %		0 %	878,17
8514 10	D	0 %		0 %	11,71
8514 20	D	0 %		0 %	0,00
8514 30	D	0 %		0 %	1 233,51
8514 40	D	0 %		0 %	95,77
8514 90	D	0 %		0 %	0,00
8515 11	D	0 %		0 %	0,00
8515 19	D	0 %		0 %	67,00
8515 21	D	0 %		0 %	0,00
8515 29	D	0 %		0 %	63,70
8515 31	D	0 %		0 %	0,00
8515 39	D	0 %		0 %	88,73
8515 80	D	0 %		0 %	7 471,35
8515 90	D	0 %		0 %	2 872,80
8517 12	D	0 %		0 %	0,00

HS Code	CET CAT	CET Rate	Preparatory Period		Value in USD
			2008-2012	Applied Duty in 2013	Imports Average 2004-2006
8517 18	D	0 %		0 %	0,00
8517 50	D	0 %		0 %	30 414,26
8517 61	D	0 %		0 %	0,00
8517 62	D	0 %		0 %	0,00
8517 69	D	0 %		0 %	0,00
8517 70	D	0 %		0 %	0,00
8517 90	D	0 %		0 %	274 681,51
8518 10	D	0 %		0 %	1 854,80
8518 21	D	0 %		0 %	3 307,50
8518 22	D	0 %		0 %	11 193,62
8518 29	D	0 %		0 %	4 542,60
8518 30	D	0 %		0 %	41,29
8518 40	D	0 %		0 %	9 988,98
8518 50	D	0 %		0 %	22 311,61
8518 90	D	0 %		0 %	8 025,51
8519 21	D	0 %		0 %	9,37
8523 52	D	0 %		0 %	0,00
8523 59	D	0 %		0 %	0,00
8523 80	D	0 %		0 %	0,00
8525 40	D	0 %		0 %	2 640,71
8525 50	D	0 %		0 %	0,00
8525 60	D	0 %		0 %	0,00
8525 80	D	0 %		0 %	0,00
8526 10	D	0 %		0 %	144,26
8526 91	D	0 %		0 %	14 349,80
8526 92	D	0 %		0 %	6,69
8528 41	D	0 %		0 %	0,00
8528 51	D	0 %		0 %	0,00
8528 61	D	0 %		0 %	0,00
8530 10	D	0 %		0 %	0,00
8530 80	D	0 %		0 %	0,00
8530 90	D	0 %		0 %	2 408,21
8531 20	D	0 %		0 %	0,00
8531 80	D	0 %		0 %	1 993,00

HS Code	CET CAT	CET Rate	Preparatory Period		Value in USD
			2008-2012	Applied Duty in 2013	Imports Average 2004-2006
8531 90	D	0 %		0 %	20,95
8532 10	D	0 %		0 %	0,00
8532 21	D	0 %		0 %	0,00
8532 22	D	0 %		0 %	0,00
8532 23	D	0 %		0 %	0,00
8532 24	D	0 %		0 %	0,00
8532 25	D	0 %		0 %	0,00
8532 29	D	0 %		0 %	0,00
8532 30	D	0 %		0 %	172,33
8532 90	D	0 %		0 %	0,00
8533 10	D	0 %		0 %	0,00
8533 21	D	0 %		0 %	0,00
8533 29	D	0 %		0 %	0,00
8533 31	D	0 %		0 %	0,00
8533 39	D	0 %		0 %	0,00
8533 40	D	0 %		0 %	0,00
8533 90	D	0 %		0 %	0,00
8534 00	D	0 %		0 %	0,00
8535 29	D	0 %		0 %	2 003,74
8535 40	D	0 %		0 %	6 333,05
8536 30	D	0 %		0 %	165,83
8536 69	D	0 %		0 %	8 285,32
8536 90	D	0 %		0 %	50 663,84
8538 10	D	0 %		0 %	0,00
8538 90	D	0 %		0 %	6 046,11
8539 10	D	0 %		0 %	110,33
8539 29	D	0 %		0 %	532,57
8539 32	D	0 %		0 %	0,00
8539 39	D	0 %		0 %	6,35
8539 41	D	0 %		0 %	0,00
8539 49	D	0 %		0 %	0,00
8540 11	D	0 %		0 %	0,00
8540 12	D	0 %		0 %	0,00
8540 20	D	0 %		0 %	16,45

HS Code	CET CAT	CET Rate	Preparatory Period		Value in USD
			2008-2012	Applied Duty in 2013	Imports Average 2004-2006
8540 40	D	0 %		0 %	0,00
8540 50	D	0 %		0 %	0,00
8540 60	D	0 %		0 %	0,00
8540 71	D	0 %		0 %	0,00
8540 72	D	0 %		0 %	0,00
8540 79	D	0 %		0 %	0,00
8540 81	D	0 %		0 %	0,00
8540 89	D	0 %		0 %	20,45
8540 91	D	0 %		0 %	0,00
8540 99	D	0 %		0 %	4,33
8541 10	D	0 %		0 %	0,00
8541 21	D	0 %		0 %	0,00
8541 29	D	0 %		0 %	0,00
8541 30	D	0 %		0 %	0,00
8541 40	D	0 %		0 %	12 098,67
8541 50	D	0 %		0 %	831,60
8541 60	D	0 %		0 %	0,00
8541 90	D	0 %		0 %	0,00
8542 10	D	0 %		0 %	288 948,77
8542 21	D	0 %		0 %	100 333,84
8542 31	D	0 %		0 %	0,00
8542 32	D	0 %		0 %	0,00
8542 33	D	0 %		0 %	0,00
8542 39	D	0 %		0 %	0,00
8542 90	D	0 %		0 %	921,67
8543 10	D	0 %		0 %	0,00
8543 20	D	0 %		0 %	0,00
8543 30	D	0 %		0 %	4,33
8543 70	D	0 %		0 %	0,00
8543 81	D	0 %		0 %	6 287,83
8543 90	D	0 %		0 %	0,00
8545 11	D	0 %		0 %	0,00
8545 19	D	0 %		0 %	0,00
8545 20	D	0 %		0 %	462,72

HS Code	CET CAT	CET Rate	Preparatory Period		Value in USD
			2008-2012	Applied Duty in 2013	Imports Average 2004-2006
8545 90	D	0 %		0 %	10,67
8546 10	D	0 %		0 %	3 818,29
8548 10	D	0 %		0 %	222 699,29
8548 90	D	0 %		0 %	648,27
8601 10	D	0 %		0 %	0,00
8601 20	D	0 %		0 %	0,00
8602 10	D	0 %		0 %	0,00
8602 90	D	0 %		0 %	0,00
8603 10	D	0 %		0 %	0,00
8603 90	D	0 %		0 %	0,00
8604 00	D	0 %		0 %	0,00
8608 00	D	0 %		0 %	0,00
8701 10	D	0 %		0 %	85,63
8701 20	D	0 %		0 %	10 892,14
8701 30	D	0 %		0 %	0,00
8701 90	D	0 %		0 %	756,00
8704 10	D	0 %		0 %	5 481,00
8704 23	D	0 %		0 %	3 213,00
8704 32	D	0 %		0 %	4 479,55
8706 00	D	0 %		0 %	7 347,45
8707 10	D	0 %		0 %	374,93
8707 90	D	0 %		0 %	34,43
8708 29	D	0 %		0 %	31 946,13
8708 40	D	0 %		0 %	155,25
8708 50	D	0 %		0 %	97,68
8708 94	D	0 %		0 %	2 360,11
8709 11	D	0 %		0 %	0,00
8709 19	D	0 %		0 %	9,91
8709 90	D	0 %		0 %	33,68
8710 00	D	0 %		0 %	0,00
8714 11	D	0 %		0 %	0,00
8714 19	D	0 %		0 %	41,67
8714 91	D	0 %		0 %	652,05
8714 92	D	0 %		0 %	0,00

HS Code	CET CAT	CET Rate	Preparatory Period		Value in USD
			2008-2012	Applied Duty in 2013	Imports Average 2004-2006
8714 93	D	0 %		0 %	0,00
8714 94	D	0 %		0 %	233,79
8714 95	D	0 %		0 %	0,00
8714 96	D	0 %		0 %	0,00
8714 99	D	0 %		0 %	3 340,38
8716 90	D	0 %		0 %	1 280,80
8802 11	D	0 %		0 %	0,00
8802 12	D	0 %		0 %	0,00
8802 30	D	0 %		0 %	0,00
8802 40	D	0 %		0 %	0,00
8802 60	D	0 %		0 %	0,00
8803 10	D	0 %		0 %	0,00
8803 20	D	0 %		0 %	0,00
8803 30	D	0 %		0 %	6 270,94
8803 90	D	0 %		0 %	0,00
8804 00	D	0 %		0 %	0,00
8805 10	D	0 %		0 %	0,00
8805 21	D	0 %		0 %	0,00
8805 29	D	0 %		0 %	0,00
8901 10	D	0 %		0 %	53 827,20
8901 20	D	0 %		0 %	0,00
8901 30	D	0 %		0 %	0,00
8901 90	D	0 %		0 %	0,00
8902 00	D	0 %		0 %	0,00
8904 00	D	0 %		0 %	0,00
8905 10	D	0 %		0 %	0,00
8905 20	D	0 %		0 %	0,00
8905 90	D	0 %		0 %	0,00
8906 10	D	0 %		0 %	0,00
8906 90	D	0 %		0 %	3 780,00
8907 90	D	0 %		0 %	0,00
9005 80	D	0 %		0 %	16,25
9005 90	D	0 %		0 %	27,67
9006 61	D	0 %		0 %	0,00

HS Code	CET CAT	CET Rate	Preparatory Period		Value in USD
			2008-2012	Applied Duty in 2013	Imports Average 2004-2006
9006 69	D	0 %		0 %	0,00
9007 19	D	0 %		0 %	0,00
9007 20	D	0 %		0 %	0,00
9007 91	D	0 %		0 %	0,00
9007 92	D	0 %		0 %	0,00
9008 90	D	0 %		0 %	0,00
9010 10	D	0 %		0 %	2 098,19
9010 41	D	0 %		0 %	192,07
9010 50	D	0 %		0 %	0,00
9010 60	D	0 %		0 %	0,00
9010 90	D	0 %		0 %	0,00
9011 10	D	0 %		0 %	4 835,00
9011 20	D	0 %		0 %	0,00
9011 80	D	0 %		0 %	0,00
9011 90	D	0 %		0 %	0,00
9012 10	D	0 %		0 %	0,00
9012 90	D	0 %		0 %	0,00
9013 10	D	0 %		0 %	0,00
9013 20	D	0 %		0 %	0,00
9013 80	D	0 %		0 %	0,00
9013 90	D	0 %		0 %	0,00
9014 10	D	0 %		0 %	0,00
9014 20	D	0 %		0 %	0,00
9014 80	D	0 %		0 %	0,00
9014 90	D	0 %		0 %	76,00
9015 10	D	0 %		0 %	0,00
9015 20	D	0 %		0 %	0,00
9015 30	D	0 %		0 %	54,67
9015 40	D	0 %		0 %	0,00
9015 80	D	0 %		0 %	2 448,88
9015 90	D	0 %		0 %	3 047,44
9016 00	D	0 %		0 %	2 785,10
9017 10	D	0 %		0 %	0,00
9017 20	D	0 %		0 %	6 948,33

HS Code	CET CAT	CET Rate	Preparatory Period		Value in USD
			2008-2012	Applied Duty in 2013	Imports Average 2004-2006
9017 30	D	0 %		0 %	0,00
9017 80	D	0 %		0 %	94,33
9017 90	D	0 %		0 %	0,00
9018 11	D	0 %		0 %	2 670,95
9018 12	D	0 %		0 %	0,00
9018 13	D	0 %		0 %	0,00
9018 14	D	0 %		0 %	0,00
9018 19	D	0 %		0 %	3 024,00
9018 20	D	0 %		0 %	0,00
9018 31	D	0 %		0 %	16 524,41
9018 32	D	0 %		0 %	575,73
9018 39	D	0 %		0 %	2 363,63
9018 41	D	0 %		0 %	0,00
9018 49	D	0 %		0 %	695,52
9018 50	D	0 %		0 %	0,00
9018 90	D	0 %		0 %	68 803,13
9019 10	D	0 %		0 %	43,67
9019 20	D	0 %		0 %	0,00
9020 00	D	0 %		0 %	0,00
9022 12	D	0 %		0 %	0,00
9022 13	D	0 %		0 %	0,00
9022 14	D	0 %		0 %	0,00
9022 19	D	0 %		0 %	0,00
9022 21	D	0 %		0 %	0,00
9022 29	D	0 %		0 %	0,00
9022 30	D	0 %		0 %	0,00
9022 90	D	0 %		0 %	270,42
9023 00	D	0 %		0 %	0,00
9024 10	D	0 %		0 %	0,00
9024 80	D	0 %		0 %	1 442,07
9024 90	D	0 %		0 %	0,00
9025 11	D	0 %		0 %	13 650,33
9025 19	D	0 %		0 %	0,00
9025 80	D	0 %		0 %	0,00

HS Code	CET CAT	CET Rate	Preparatory Period		Value in USD
			2008-2012	Applied Duty in 2013	Imports Average 2004-2006
9025 90	D	0 %		0 %	0,00
9026 10	D	0 %		0 %	1 362,39
9026 20	D	0 %		0 %	196,20
9026 80	D	0 %		0 %	3 760,43
9026 90	D	0 %		0 %	0,00
9027 10	D	0 %		0 %	582,50
9027 20	D	0 %		0 %	0,00
9027 30	D	0 %		0 %	0,00
9027 50	D	0 %		0 %	0,00
9027 80	D	0 %		0 %	30 638,03
9028 10	D	0 %		0 %	0,00
9028 20	D	0 %		0 %	26 759,55
9028 30	D	0 %		0 %	14,31
9028 90	D	0 %		0 %	0,00
9029 10	D	0 %		0 %	28,93
9029 20	D	0 %		0 %	0,00
9029 90	D	0 %		0 %	0,00
9030 10	D	0 %		0 %	0,00
9030 20	D	0 %		0 %	885,67
9030 31	D	0 %		0 %	0,00
9030 32	D	0 %		0 %	0,00
9030 33	D	0 %		0 %	0,00
9030 39	D	0 %		0 %	4 649,31
9030 40	D	0 %		0 %	0,00
9030 82	D	0 %		0 %	0,00
9030 84	D	0 %		0 %	0,00
9030 89	D	0 %		0 %	210,55
9030 90	D	0 %		0 %	0,00
9031 10	D	0 %		0 %	0,00
9031 20	D	0 %		0 %	0,00
9031 41	D	0 %		0 %	0,00
9031 49	D	0 %		0 %	0,00
9031 80	D	0 %		0 %	6 218,92
9031 90	D	0 %		0 %	0,00

HS Code	CET CAT	CET Rate	Preparatory Period		Value in USD
			2008-2012	Applied Duty in 2013	Imports Average 2004-2006
9032 10	D	0 %		0 %	0,00
9032 20	D	0 %		0 %	1 548,73
9032 81	D	0 %		0 %	0,00
9032 89	D	0 %		0 %	20,33
9032 90	D	0 %		0 %	0,00
9033 00	D	0 %		0 %	715,25
9104 00	D	0 %		0 %	0,00
9106 10	D	0 %		0 %	0,00
9106 90	D	0 %		0 %	150,98
9107 00	D	0 %		0 %	0,00
9301 11	D	0 %		0 %	0,00
9301 19	D	0 %		0 %	0,00
9301 20	D	0 %		0 %	0,00
9301 90	D	0 %		0 %	0,00
9401 10	D	0 %		0 %	39,38
9402 10	D	0 %		0 %	6 630,04
9402 90	D	0 %		0 %	104 898,38
9508 10	D	0 %		0 %	0,00
9508 90	D	0 %		0 %	0,00
9618 00	D	0 %		0 %	0,00
					6 836 871,68
Total Imports from EU					31 783 748,37
Total Imports for Raw Material & Capital Goods					6 836 871,68
Share Raw Materials & Capital Goods in Total Imports					21,51 %

Liberalisation Schedule

			Preparatory Period	% Tariff Reduction										Value in USD
Comoros Intermediate Goods				20 %			50 %			70 %		100 %		
HS Code	CET CAT	CET Rate	2008-2013	Duty 2014	Duty 2015	Duty 2016	Duty 2017	Duty 2018	Duty 2019	Duty 2020	Duty 2021	Duty 2022	Imports Average 2004-2006	
0210 11	B	10 %		8 %	8 %	8 %	5 %	5 %	5 %	3 %	3 %	0 %	0,00	
0210 12	B	10 %		8 %	8 %	8 %	5 %	5 %	5 %	3 %	3 %	0 %	111,17	
0210 19	B	10 %		8 %	8 %	8 %	5 %	5 %	5 %	3 %	3 %	0 %	374,72	

			Preparatory Period	% Tariff Reduction									
Comoros Intermediate Goods				20 %			50 %			70 %		100 %	Value in USD
HS Code	CET CAT	CET Rate	2008-2013	Duty 2014	Duty 2015	Duty 2016	Duty 2017	Duty 2018	Duty 2019	Duty 2020	Duty 2021	Duty 2022	Imports Average 2004-2006
0210 20	B	10 %		8 %	8 %	8 %	5 %	5 %	5 %	3 %	3 %	0 %	0,00
0210 91	B	10 %		8 %	8 %	8 %	5 %	5 %	5 %	3 %	3 %	0 %	0,00
0210 92	B	10 %		8 %	8 %	8 %	5 %	5 %	5 %	3 %	3 %	0 %	127,00
0210 93	B	10 %		8 %	8 %	8 %	5 %	5 %	5 %	3 %	3 %	0 %	0,00
0210 99	B	10 %		8 %	8 %	8 %	5 %	5 %	5 %	3 %	3 %	0 %	0,00
0305 10	B	10 %		8 %	8 %	8 %	5 %	5 %	5 %	3 %	3 %	0 %	0,00
0305 20	B	10 %		8 %	8 %	8 %	5 %	5 %	5 %	3 %	3 %	0 %	0,00
0305 30	B	10 %		8 %	8 %	8 %	5 %	5 %	5 %	3 %	3 %	0 %	0,00
0305 41	B	10 %		8 %	8 %	8 %	5 %	5 %	5 %	3 %	3 %	0 %	67,33
0305 42	B	10 %		8 %	8 %	8 %	5 %	5 %	5 %	3 %	3 %	0 %	0,00
0305 49	B	10 %		8 %	8 %	8 %	5 %	5 %	5 %	3 %	3 %	0 %	110,33
0402 29	B	10 %		8 %	8 %	8 %	5 %	5 %	5 %	3 %	3 %	0 %	0,00
0402 91	B	10 %		8 %	8 %	8 %	5 %	5 %	5 %	3 %	3 %	0 %	0,00
0402 99	B	10 %		8 %	8 %	8 %	5 %	5 %	5 %	3 %	3 %	0 %	20 838,31
0404 10	B	10 %		8 %	8 %	8 %	5 %	5 %	5 %	3 %	3 %	0 %	477,41
0404 90	B	10 %		8 %	8 %	8 %	5 %	5 %	5 %	3 %	3 %	0 %	0,00
0408 11	B	10 %		8 %	8 %	8 %	5 %	5 %	5 %	3 %	3 %	0 %	0,00
0408 19	B	10 %		8 %	8 %	8 %	5 %	5 %	5 %	3 %	3 %	0 %	0,00
0408 91	B	10 %		8 %	8 %	8 %	5 %	5 %	5 %	3 %	3 %	0 %	0,00
0408 99	B	10 %		8 %	8 %	8 %	5 %	5 %	5 %	3 %	3 %	0 %	0,00
0410 00	B	10 %		8 %	8 %	8 %	5 %	5 %	5 %	3 %	3 %	0 %	0,00
0711 20	B	10 %		8 %	8 %	8 %	5 %	5 %	5 %	3 %	3 %	0 %	0,00
0711 40	B	10 %		8 %	8 %	8 %	5 %	5 %	5 %	3 %	3 %	0 %	0,00
0711 51	B	10 %		8 %	8 %	8 %	5 %	5 %	5 %	3 %	3 %	0 %	0,00
0711 59	B	10 %		8 %	8 %	8 %	5 %	5 %	5 %	3 %	3 %	0 %	0,00
0711 90	B	10 %		8 %	8 %	8 %	5 %	5 %	5 %	3 %	3 %	0 %	1 457,95
0712 20	B	10 %		8 %	8 %	8 %	5 %	5 %	5 %	3 %	3 %	0 %	0,00
0712 31	B	10 %		8 %	8 %	8 %	5 %	5 %	5 %	3 %	3 %	0 %	0,00
0712 32	B	10 %		8 %	8 %	8 %	5 %	5 %	5 %	3 %	3 %	0 %	0,00
0712 33	B	10 %		8 %	8 %	8 %	5 %	5 %	5 %	3 %	3 %	0 %	0,00
0712 39	B	10 %		8 %	8 %	8 %	5 %	5 %	5 %	3 %	3 %	0 %	0,00
0712 90	B	10 %		8 %	8 %	8 %	5 %	5 %	5 %	3 %	3 %	0 %	0,00

			Preparatory Period	% Tariff Reduction									
Comoros Intermediate Goods				20 %			50 %			70 %		100 %	Value in USD
HS Code	CET CAT	CET Rate	2008-2013	Duty 2014	Duty 2015	Duty 2016	Duty 2017	Duty 2018	Duty 2019	Duty 2020	Duty 2021	Duty 2022	Imports Average 2004-2006
0901 21	B	10 %		8 %	8 %	8 %	5 %	5 %	5 %	3 %	3 %	0 %	1 863,36
0901 22	B	10 %		8 %	8 %	8 %	5 %	5 %	5 %	3 %	3 %	0 %	328,69
1102 10	B	10 %		8 %	8 %	8 %	5 %	5 %	5 %	3 %	3 %	0 %	0,00
1102 20	B	10 %		8 %	8 %	8 %	5 %	5 %	5 %	3 %	3 %	0 %	3 326,68
1102 90	B	10 %		8 %	8 %	8 %	5 %	5 %	5 %	3 %	3 %	0 %	10 107,53
1103 11	B	10 %		8 %	8 %	8 %	5 %	5 %	5 %	3 %	3 %	0 %	0,00
1103 13	B	10 %		8 %	8 %	8 %	5 %	5 %	5 %	3 %	3 %	0 %	0,00
1103 19	B	10 %		8 %	8 %	8 %	5 %	5 %	5 %	3 %	3 %	0 %	6,19
1103 20	B	10 %		8 %	8 %	8 %	5 %	5 %	5 %	3 %	3 %	0 %	0,00
1104 12	B	10 %		8 %	8 %	8 %	5 %	5 %	5 %	3 %	3 %	0 %	0,00
1104 19	B	10 %		8 %	8 %	8 %	5 %	5 %	5 %	3 %	3 %	0 %	0,00
1104 22	B	10 %		8 %	8 %	8 %	5 %	5 %	5 %	3 %	3 %	0 %	0,00
1104 23	B	10 %		8 %	8 %	8 %	5 %	5 %	5 %	3 %	3 %	0 %	0,00
1104 29	B	10 %		8 %	8 %	8 %	5 %	5 %	5 %	3 %	3 %	0 %	0,00
1104 30	B	10 %		8 %	8 %	8 %	5 %	5 %	5 %	3 %	3 %	0 %	0,00
1105 10	B	10 %		8 %	8 %	8 %	5 %	5 %	5 %	3 %	3 %	0 %	26,33
1105 20	B	10 %		8 %	8 %	8 %	5 %	5 %	5 %	3 %	3 %	0 %	272,17
1106 10	B	10 %		8 %	8 %	8 %	5 %	5 %	5 %	3 %	3 %	0 %	0,00
1106 20	B	10 %		8 %	8 %	8 %	5 %	5 %	5 %	3 %	3 %	0 %	0,00
1106 30	B	10 %		8 %	8 %	8 %	5 %	5 %	5 %	3 %	3 %	0 %	0,00
1107 10	B	10 %		8 %	8 %	8 %	5 %	5 %	5 %	3 %	3 %	0 %	0,00
1107 20	B	10 %		8 %	8 %	8 %	5 %	5 %	5 %	3 %	3 %	0 %	0,00
1108 11	B	10 %		8 %	8 %	8 %	5 %	5 %	5 %	3 %	3 %	0 %	0,00
1108 12	B	10 %		8 %	8 %	8 %	5 %	5 %	5 %	3 %	3 %	0 %	0,00
1108 13	B	10 %		8 %	8 %	8 %	5 %	5 %	5 %	3 %	3 %	0 %	393,00
1108 19	B	10 %		8 %	8 %	8 %	5 %	5 %	5 %	3 %	3 %	0 %	0,00
1108 20	B	10 %		8 %	8 %	8 %	5 %	5 %	5 %	3 %	3 %	0 %	0,00
1109 00	B	10 %		8 %	8 %	8 %	5 %	5 %	5 %	3 %	3 %	0 %	0,00
1208 10	B	10 %		8 %	8 %	8 %	5 %	5 %	5 %	3 %	3 %	0 %	0,00
1208 90	B	10 %		8 %	8 %	8 %	5 %	5 %	5 %	3 %	3 %	0 %	0,00
1302 13	B	10 %		8 %	8 %	8 %	5 %	5 %	5 %	3 %	3 %	0 %	0,00
1302 31	B	10 %		8 %	8 %	8 %	5 %	5 %	5 %	3 %	3 %	0 %	0,00

			Preparatory Period	% Tariff Reduction									
Comoros Intermediate Goods				20 %			50 %			70 %		100 %	Value in USD
HS Code	CET CAT	CET Rate	2008-2013	Duty 2014	Duty 2015	Duty 2016	Duty 2017	Duty 2018	Duty 2019	Duty 2020	Duty 2021	Duty 2022	Imports Average 2004-2006
1302 32	B	10 %		8 %	8 %	8 %	5 %	5 %	5 %	3 %	3 %	0 %	0,00
1302 39	B	10 %		8 %	8 %	8 %	5 %	5 %	5 %	3 %	3 %	0 %	0,00
1501 00	B	10 %		8 %	8 %	8 %	5 %	5 %	5 %	3 %	3 %	0 %	0,00
1502 00	B	10 %		8 %	8 %	8 %	5 %	5 %	5 %	3 %	3 %	0 %	0,00
1503 00	B	10 %		8 %	8 %	8 %	5 %	5 %	5 %	3 %	3 %	0 %	0,00
1504 10	B	10 %		8 %	8 %	8 %	5 %	5 %	5 %	3 %	3 %	0 %	0,00
1504 20	B	10 %		8 %	8 %	8 %	5 %	5 %	5 %	3 %	3 %	0 %	0,00
1504 30	B	10 %		8 %	8 %	8 %	5 %	5 %	5 %	3 %	3 %	0 %	0,00
1505 00	B	10 %		8 %	8 %	8 %	5 %	5 %	5 %	3 %	3 %	0 %	0,00
1506 00	B	10 %		8 %	8 %	8 %	5 %	5 %	5 %	3 %	3 %	0 %	8,33
1507 10	B	10 %		8 %	8 %	8 %	5 %	5 %	5 %	3 %	3 %	0 %	28 464,80
1507 90	B	10 %		8 %	8 %	8 %	5 %	5 %	5 %	3 %	3 %	0 %	21 264,81
1508 10	B	10 %		8 %	8 %	8 %	5 %	5 %	5 %	3 %	3 %	0 %	0,00
1508 90	B	10 %		8 %	8 %	8 %	5 %	5 %	5 %	3 %	3 %	0 %	0,00
1509 10	B	10 %		8 %	8 %	8 %	5 %	5 %	5 %	3 %	3 %	0 %	632,00
1509 90	B	10 %		8 %	8 %	8 %	5 %	5 %	5 %	3 %	3 %	0 %	471,03
1511 10	B	10 %		8 %	8 %	8 %	5 %	5 %	5 %	3 %	3 %	0 %	0,00
1511 90	B	10 %		8 %	8 %	8 %	5 %	5 %	5 %	3 %	3 %	0 %	5 011,67
1512 11	B	10 %		8 %	8 %	8 %	5 %	5 %	5 %	3 %	3 %	0 %	0,00
1512 19	B	10 %		8 %	8 %	8 %	5 %	5 %	5 %	3 %	3 %	0 %	5 362,01
1512 21	B	10 %		8 %	8 %	8 %	5 %	5 %	5 %	3 %	3 %	0 %	0,00
1512 29	B	10 %		8 %	8 %	8 %	5 %	5 %	5 %	3 %	3 %	0 %	0,00
1513 11	B	10 %		8 %	8 %	8 %	5 %	5 %	5 %	3 %	3 %	0 %	0,00
1513 19	B	10 %		8 %	8 %	8 %	5 %	5 %	5 %	3 %	3 %	0 %	0,00
1513 21	B	10 %		8 %	8 %	8 %	5 %	5 %	5 %	3 %	3 %	0 %	0,00
1513 29	B	10 %		8 %	8 %	8 %	5 %	5 %	5 %	3 %	3 %	0 %	0,00
1514 11	B	10 %		8 %	8 %	8 %	5 %	5 %	5 %	3 %	3 %	0 %	0,00
1514 19	B	10 %		8 %	8 %	8 %	5 %	5 %	5 %	3 %	3 %	0 %	0,00
1514 91	B	10 %		8 %	8 %	8 %	5 %	5 %	5 %	3 %	3 %	0 %	0,00
1514 99	B	10 %		8 %	8 %	8 %	5 %	5 %	5 %	3 %	3 %	0 %	0,00
1515 11	B	10 %		8 %	8 %	8 %	5 %	5 %	5 %	3 %	3 %	0 %	0,00
1515 19	B	10 %		8 %	8 %	8 %	5 %	5 %	5 %	3 %	3 %	0 %	0,00

			Preparatory Period	% Tariff Reduction									
Comoros Intermediate Goods				20 %			50 %			70 %		100 %	Value in USD
HS Code	CET CAT	CET Rate	2008-2013	Duty 2014	Duty 2015	Duty 2016	Duty 2017	Duty 2018	Duty 2019	Duty 2020	Duty 2021	Duty 2022	Imports Average 2004-2006
1515 21	B	10 %		8 %	8 %	8 %	5 %	5 %	5 %	3 %	3 %	0 %	0,00
1515 29	B	10 %		8 %	8 %	8 %	5 %	5 %	5 %	3 %	3 %	0 %	0,00
1515 30	B	10 %		8 %	8 %	8 %	5 %	5 %	5 %	3 %	3 %	0 %	0,00
1515 50	B	10 %		8 %	8 %	8 %	5 %	5 %	5 %	3 %	3 %	0 %	0,00
1516 10	B	10 %		8 %	8 %	8 %	5 %	5 %	5 %	3 %	3 %	0 %	12 282,67
1516 20	B	10 %		8 %	8 %	8 %	5 %	5 %	5 %	3 %	3 %	0 %	72 123,32
1518 00	B	10 %		8 %	8 %	8 %	5 %	5 %	5 %	3 %	3 %	0 %	305,18
1520 00	B	10 %		8 %	8 %	8 %	5 %	5 %	5 %	3 %	3 %	0 %	0,00
1521 10	B	10 %		8 %	8 %	8 %	5 %	5 %	5 %	3 %	3 %	0 %	0,00
1521 90	B	10 %		8 %	8 %	8 %	5 %	5 %	5 %	3 %	3 %	0 %	0,00
1603 00	B	10 %		8 %	8 %	8 %	5 %	5 %	5 %	3 %	3 %	0 %	0,00
1701 11	B	10 %		8 %	8 %	8 %	5 %	5 %	5 %	3 %	3 %	0 %	19 082,08
1701 12	B	10 %		8 %	8 %	8 %	5 %	5 %	5 %	3 %	3 %	0 %	214,58
1701 91	B	10 %		8 %	8 %	8 %	5 %	5 %	5 %	3 %	3 %	0 %	211,51
1701 99	B	10 %		8 %	8 %	8 %	5 %	5 %	5 %	3 %	3 %	0 %	122 675,09
1702 11	B	10 %		8 %	8 %	8 %	5 %	5 %	5 %	3 %	3 %	0 %	0,00
1702 19	B	10 %		8 %	8 %	8 %	5 %	5 %	5 %	3 %	3 %	0 %	0,00
1702 20	B	10 %		8 %	8 %	8 %	5 %	5 %	5 %	3 %	3 %	0 %	0,00
1702 30	B	10 %		8 %	8 %	8 %	5 %	5 %	5 %	3 %	3 %	0 %	0,00
1702 40	B	10 %		8 %	8 %	8 %	5 %	5 %	5 %	3 %	3 %	0 %	0,00
1702 50	B	10 %		8 %	8 %	8 %	5 %	5 %	5 %	3 %	3 %	0 %	0,00
1702 60	B	10 %		8 %	8 %	8 %	5 %	5 %	5 %	3 %	3 %	0 %	14,93
1702 90	B	10 %		8 %	8 %	8 %	5 %	5 %	5 %	3 %	3 %	0 %	53,67
1703 10	B	10 %		8 %	8 %	8 %	5 %	5 %	5 %	3 %	3 %	0 %	0,00
1703 90	B	10 %		8 %	8 %	8 %	5 %	5 %	5 %	3 %	3 %	0 %	0,00
1803 10	B	10 %		8 %	8 %	8 %	5 %	5 %	5 %	3 %	3 %	0 %	0,00
1803 20	B	10 %		8 %	8 %	8 %	5 %	5 %	5 %	3 %	3 %	0 %	0,00
1804 00	B	10 %		8 %	8 %	8 %	5 %	5 %	5 %	3 %	3 %	0 %	0,00
1805 00	B	10 %		8 %	8 %	8 %	5 %	5 %	5 %	3 %	3 %	0 %	162,67
1806 10	B	10 %		8 %	8 %	8 %	5 %	5 %	5 %	3 %	3 %	0 %	124,03
1806 20	B	10 %		8 %	8 %	8 %	5 %	5 %	5 %	3 %	3 %	0 %	0,00
1901 90	B	10 %		8 %	8 %	8 %	5 %	5 %	5 %	3 %	3 %	0 %	20 576,79

			Preparatory Period	% Tariff Reduction									
Comoros Intermediate Goods				20 %			50 %			70 %		100 %	Value in USD
HS Code	CET CAT	CET Rate	2008-2013	Duty 2014	Duty 2015	Duty 2016	Duty 2017	Duty 2018	Duty 2019	Duty 2020	Duty 2021	Duty 2022	Imports Average 2004-2006
1903 00	B	10 %		8 %	8 %	8 %	5 %	5 %	5 %	3 %	3 %	0 %	0,00
2102 10	B	10 %		8 %	8 %	8 %	5 %	5 %	5 %	3 %	3 %	0 %	12 878,42
2102 20	B	10 %		8 %	8 %	8 %	5 %	5 %	5 %	3 %	3 %	0 %	0,00
2102 30	B	10 %		8 %	8 %	8 %	5 %	5 %	5 %	3 %	3 %	0 %	12 219,93
2207 10	B	10 %		8 %	8 %	8 %	5 %	5 %	5 %	3 %	3 %	0 %	10 294,45
2207 20	B	10 %		8 %	8 %	8 %	5 %	5 %	5 %	3 %	3 %	0 %	884,50
2301 10	B	10 %		8 %	8 %	8 %	5 %	5 %	5 %	3 %	3 %	0 %	0,00
2301 20	B	10 %		8 %	8 %	8 %	5 %	5 %	5 %	3 %	3 %	0 %	0,00
2304 00	B	10 %		8 %	8 %	8 %	5 %	5 %	5 %	3 %	3 %	0 %	0,00
2305 00	B	10 %		8 %	8 %	8 %	5 %	5 %	5 %	3 %	3 %	0 %	0,00
2306 10	B	10 %		8 %	8 %	8 %	5 %	5 %	5 %	3 %	3 %	0 %	0,00
2306 20	B	10 %		8 %	8 %	8 %	5 %	5 %	5 %	3 %	3 %	0 %	0,00
2306 30	B	10 %		8 %	8 %	8 %	5 %	5 %	5 %	3 %	3 %	0 %	0,00
2306 41	B	10 %		8 %	8 %	8 %	5 %	5 %	5 %	3 %	3 %	0 %	0,00
2306 49	B	10 %		8 %	8 %	8 %	5 %	5 %	5 %	3 %	3 %	0 %	0,00
2306 50	B	10 %		8 %	8 %	8 %	5 %	5 %	5 %	3 %	3 %	0 %	0,00
2306 60	B	10 %		8 %	8 %	8 %	5 %	5 %	5 %	3 %	3 %	0 %	0,00
2306 90	B	10 %		8 %	8 %	8 %	5 %	5 %	5 %	3 %	3 %	0 %	20,69
2307 00	B	10 %		8 %	8 %	8 %	5 %	5 %	5 %	3 %	3 %	0 %	0,00
2309 90	B	10 %		8 %	8 %	8 %	5 %	5 %	5 %	3 %	3 %	0 %	20 390,43
2520 20	B	10 %		8 %	8 %	8 %	5 %	5 %	5 %	3 %	3 %	0 %	44,31
2522 10	B	10 %		8 %	8 %	8 %	5 %	5 %	5 %	3 %	3 %	0 %	124,67
2522 20	B	10 %		8 %	8 %	8 %	5 %	5 %	5 %	3 %	3 %	0 %	1 042,22
2522 30	B	10 %		8 %	8 %	8 %	5 %	5 %	5 %	3 %	3 %	0 %	0,00
2523 10	B	10 %		8 %	8 %	8 %	5 %	5 %	5 %	3 %	3 %	0 %	4,15
2523 30	B	10 %		8 %	8 %	8 %	5 %	5 %	5 %	3 %	3 %	0 %	0,00
2523 90	B	10 %		8 %	8 %	8 %	5 %	5 %	5 %	3 %	3 %	0 %	398,45
2701 20	B	10 %		8 %	8 %	8 %	5 %	5 %	5 %	3 %	3 %	0 %	0,00
2702 20	B	10 %		8 %	8 %	8 %	5 %	5 %	5 %	3 %	3 %	0 %	0,00
2704 00	B	10 %		8 %	8 %	8 %	5 %	5 %	5 %	3 %	3 %	0 %	0,00
2705 00	B	10 %		8 %	8 %	8 %	5 %	5 %	5 %	3 %	3 %	0 %	0,00
2706 00	B	10 %		8 %	8 %	8 %	5 %	5 %	5 %	3 %	3 %	0 %	0,00

			Preparatory Period	% Tariff Reduction									
Comoros Intermediate Goods				20 %			50 %			70 %		100 %	Value in USD
HS Code	CET CAT	CET Rate	2008-2013	Duty 2014	Duty 2015	Duty 2016	Duty 2017	Duty 2018	Duty 2019	Duty 2020	Duty 2021	Duty 2022	Imports Average 2004-2006
2707 10	B	10 %		8 %	8 %	8 %	5 %	5 %	5 %	3 %	3 %	0 %	0,00
2707 20	B	10 %		8 %	8 %	8 %	5 %	5 %	5 %	3 %	3 %	0 %	0,00
2707 30	B	10 %		8 %	8 %	8 %	5 %	5 %	5 %	3 %	3 %	0 %	0,00
2707 40	B	10 %		8 %	8 %	8 %	5 %	5 %	5 %	3 %	3 %	0 %	0,00
2707 50	B	10 %		8 %	8 %	8 %	5 %	5 %	5 %	3 %	3 %	0 %	0,00
2707 91	B	10 %		8 %	8 %	8 %	5 %	5 %	5 %	3 %	3 %	0 %	0,00
2707 99	B	10 %		8 %	8 %	8 %	5 %	5 %	5 %	3 %	3 %	0 %	152,04
2708 10	B	10 %		8 %	8 %	8 %	5 %	5 %	5 %	3 %	3 %	0 %	0,00
2708 20	B	10 %		8 %	8 %	8 %	5 %	5 %	5 %	3 %	3 %	0 %	0,00
2710 11	B	10 %		8 %	8 %	8 %	5 %	5 %	5 %	3 %	3 %	0 %	10 550,33
2710 19	B	10 %		8 %	8 %	8 %	5 %	5 %	5 %	3 %	3 %	0 %	1 134 925,34
2710 91	B	10 %		8 %	8 %	8 %	5 %	5 %	5 %	3 %	3 %	0 %	4 709,73
2710 99	B	10 %		8 %	8 %	8 %	5 %	5 %	5 %	3 %	3 %	0 %	0,00
2712 10	B	10 %		8 %	8 %	8 %	5 %	5 %	5 %	3 %	3 %	0 %	0,00
2712 20	B	10 %		8 %	8 %	8 %	5 %	5 %	5 %	3 %	3 %	0 %	0,00
2712 90	B	10 %		8 %	8 %	8 %	5 %	5 %	5 %	3 %	3 %	0 %	0,00
2713 11	B	10 %		8 %	8 %	8 %	5 %	5 %	5 %	3 %	3 %	0 %	0,00
2713 12	B	10 %		8 %	8 %	8 %	5 %	5 %	5 %	3 %	3 %	0 %	0,00
2713 20	B	10 %		8 %	8 %	8 %	5 %	5 %	5 %	3 %	3 %	0 %	0,00
2713 90	B	10 %		8 %	8 %	8 %	5 %	5 %	5 %	3 %	3 %	0 %	0,00
2715 00	B	10 %		8 %	8 %	8 %	5 %	5 %	5 %	3 %	3 %	0 %	14 982,82
2716 00	B	10 %		8 %	8 %	8 %	5 %	5 %	5 %	3 %	3 %	0 %	0,00
2801 10	B	10 %		8 %	8 %	8 %	5 %	5 %	5 %	3 %	3 %	0 %	7,42
2801 20	B	10 %		8 %	8 %	8 %	5 %	5 %	5 %	3 %	3 %	0 %	0,00
2801 30	B	10 %		8 %	8 %	8 %	5 %	5 %	5 %	3 %	3 %	0 %	0,00
2802 00	B	10 %		8 %	8 %	8 %	5 %	5 %	5 %	3 %	3 %	0 %	0,00
2803 00	B	10 %		8 %	8 %	8 %	5 %	5 %	5 %	3 %	3 %	0 %	0,00
2804 10	B	10 %		8 %	8 %	8 %	5 %	5 %	5 %	3 %	3 %	0 %	0,00
2804 21	B	10 %		8 %	8 %	8 %	5 %	5 %	5 %	3 %	3 %	0 %	0,00
2804 29	B	10 %		8 %	8 %	8 %	5 %	5 %	5 %	3 %	3 %	0 %	1 826,50
2804 30	B	10 %		8 %	8 %	8 %	5 %	5 %	5 %	3 %	3 %	0 %	0,00
2804 40	B	10 %		8 %	8 %	8 %	5 %	5 %	5 %	3 %	3 %	0 %	0,00

			Preparatory Period	% Tariff Reduction									
Comoros Intermediate Goods				20 %			50 %			70 %		100 %	Value in USD
HS Code	CET CAT	CET Rate	2008-2013	Duty 2014	Duty 2015	Duty 2016	Duty 2017	Duty 2018	Duty 2019	Duty 2020	Duty 2021	Duty 2022	Imports Average 2004-2006
2804 50	B	10 %		8 %	8 %	8 %	5 %	5 %	5 %	3 %	3 %	0 %	0,00
2804 61	B	10 %		8 %	8 %	8 %	5 %	5 %	5 %	3 %	3 %	0 %	0,00
2804 69	B	10 %		8 %	8 %	8 %	5 %	5 %	5 %	3 %	3 %	0 %	1 289,69
2804 70	B	10 %		8 %	8 %	8 %	5 %	5 %	5 %	3 %	3 %	0 %	0,00
2804 80	B	10 %		8 %	8 %	8 %	5 %	5 %	5 %	3 %	3 %	0 %	0,00
2804 90	B	10 %		8 %	8 %	8 %	5 %	5 %	5 %	3 %	3 %	0 %	0,00
2805 11	B	10 %		8 %	8 %	8 %	5 %	5 %	5 %	3 %	3 %	0 %	0,00
2805 12	B	10 %		8 %	8 %	8 %	5 %	5 %	5 %	3 %	3 %	0 %	0,00
2805 19	B	10 %		8 %	8 %	8 %	5 %	5 %	5 %	3 %	3 %	0 %	0,00
2805 30	B	10 %		8 %	8 %	8 %	5 %	5 %	5 %	3 %	3 %	0 %	0,00
2805 40	B	10 %		8 %	8 %	8 %	5 %	5 %	5 %	3 %	3 %	0 %	0,00
2806 10	B	10 %		8 %	8 %	8 %	5 %	5 %	5 %	3 %	3 %	0 %	282,00
2806 20	B	10 %		8 %	8 %	8 %	5 %	5 %	5 %	3 %	3 %	0 %	0,00
2807 00	B	10 %		8 %	8 %	8 %	5 %	5 %	5 %	3 %	3 %	0 %	0,00
2808 00	B	10 %		8 %	8 %	8 %	5 %	5 %	5 %	3 %	3 %	0 %	0,00
2809 10	B	10 %		8 %	8 %	8 %	5 %	5 %	5 %	3 %	3 %	0 %	0,00
2809 20	B	10 %		8 %	8 %	8 %	5 %	5 %	5 %	3 %	3 %	0 %	0,00
2810 00	B	10 %		8 %	8 %	8 %	5 %	5 %	5 %	3 %	3 %	0 %	0,00
2811 11	B	10 %		8 %	8 %	8 %	5 %	5 %	5 %	3 %	3 %	0 %	0,00
2811 19	B	10 %		8 %	8 %	8 %	5 %	5 %	5 %	3 %	3 %	0 %	0,00
2811 21	B	10 %		8 %	8 %	8 %	5 %	5 %	5 %	3 %	3 %	0 %	0,00
2811 22	B	10 %		8 %	8 %	8 %	5 %	5 %	5 %	3 %	3 %	0 %	0,00
2811 29	B	10 %		8 %	8 %	8 %	5 %	5 %	5 %	3 %	3 %	0 %	0,00
2812 10	B	10 %		8 %	8 %	8 %	5 %	5 %	5 %	3 %	3 %	0 %	0,00
2812 90	B	10 %		8 %	8 %	8 %	5 %	5 %	5 %	3 %	3 %	0 %	24,67
2813 10	B	10 %		8 %	8 %	8 %	5 %	5 %	5 %	3 %	3 %	0 %	0,00
2813 90	B	10 %		8 %	8 %	8 %	5 %	5 %	5 %	3 %	3 %	0 %	0,00
2814 10	B	10 %		8 %	8 %	8 %	5 %	5 %	5 %	3 %	3 %	0 %	0,00
2814 20	B	10 %		8 %	8 %	8 %	5 %	5 %	5 %	3 %	3 %	0 %	0,00
2815 11	B	10 %		8 %	8 %	8 %	5 %	5 %	5 %	3 %	3 %	0 %	614,33
2815 12	B	10 %		8 %	8 %	8 %	5 %	5 %	5 %	3 %	3 %	0 %	6,82
2815 20	B	10 %		8 %	8 %	8 %	5 %	5 %	5 %	3 %	3 %	0 %	0,00

			Preparatory Period	% Tariff Reduction									
Comoros Intermediate Goods				20 %			50 %			70 %		100 %	Value in USD
HS Code	CET CAT	CET Rate	2008-2013	Duty 2014	Duty 2015	Duty 2016	Duty 2017	Duty 2018	Duty 2019	Duty 2020	Duty 2021	Duty 2022	Imports Average 2004-2006
2815 30	B	10 %		8 %	8 %	8 %	5 %	5 %	5 %	3 %	3 %	0 %	0,00
2816 10	B	10 %		8 %	8 %	8 %	5 %	5 %	5 %	3 %	3 %	0 %	0,00
2816 40	B	10 %		8 %	8 %	8 %	5 %	5 %	5 %	3 %	3 %	0 %	0,00
2817 00	B	10 %		8 %	8 %	8 %	5 %	5 %	5 %	3 %	3 %	0 %	0,00
2818 10	B	10 %		8 %	8 %	8 %	5 %	5 %	5 %	3 %	3 %	0 %	0,00
2818 20	B	10 %		8 %	8 %	8 %	5 %	5 %	5 %	3 %	3 %	0 %	0,00
2818 30	B	10 %		8 %	8 %	8 %	5 %	5 %	5 %	3 %	3 %	0 %	0,00
2819 10	B	10 %		8 %	8 %	8 %	5 %	5 %	5 %	3 %	3 %	0 %	0,00
2819 90	B	10 %		8 %	8 %	8 %	5 %	5 %	5 %	3 %	3 %	0 %	0,00
2820 10	B	10 %		8 %	8 %	8 %	5 %	5 %	5 %	3 %	3 %	0 %	0,00
2820 90	B	10 %		8 %	8 %	8 %	5 %	5 %	5 %	3 %	3 %	0 %	0,00
2821 10	B	10 %		8 %	8 %	8 %	5 %	5 %	5 %	3 %	3 %	0 %	970,00
2821 20	B	10 %		8 %	8 %	8 %	5 %	5 %	5 %	3 %	3 %	0 %	0,00
2822 00	B	10 %		8 %	8 %	8 %	5 %	5 %	5 %	3 %	3 %	0 %	0,00
2823 00	B	10 %		8 %	8 %	8 %	5 %	5 %	5 %	3 %	3 %	0 %	0,00
2824 10	B	10 %		8 %	8 %	8 %	5 %	5 %	5 %	3 %	3 %	0 %	0,00
2824 90	B	10 %		8 %	8 %	8 %	5 %	5 %	5 %	3 %	3 %	0 %	0,00
2825 10	B	10 %		8 %	8 %	8 %	5 %	5 %	5 %	3 %	3 %	0 %	0,00
2825 20	B	10 %		8 %	8 %	8 %	5 %	5 %	5 %	3 %	3 %	0 %	0,00
2825 30	B	10 %		8 %	8 %	8 %	5 %	5 %	5 %	3 %	3 %	0 %	0,00
2825 40	B	10 %		8 %	8 %	8 %	5 %	5 %	5 %	3 %	3 %	0 %	0,00
2825 50	B	10 %		8 %	8 %	8 %	5 %	5 %	5 %	3 %	3 %	0 %	0,00
2825 60	B	10 %		8 %	8 %	8 %	5 %	5 %	5 %	3 %	3 %	0 %	0,00
2825 70	B	10 %		8 %	8 %	8 %	5 %	5 %	5 %	3 %	3 %	0 %	0,00
2825 80	B	10 %		8 %	8 %	8 %	5 %	5 %	5 %	3 %	3 %	0 %	0,00
2825 90	B	10 %		8 %	8 %	8 %	5 %	5 %	5 %	3 %	3 %	0 %	0,00
2826 12	B	10 %		8 %	8 %	8 %	5 %	5 %	5 %	3 %	3 %	0 %	0,00
2826 19	B	10 %		8 %	8 %	8 %	5 %	5 %	5 %	3 %	3 %	0 %	0,00
2826 30	B	10 %		8 %	8 %	8 %	5 %	5 %	5 %	3 %	3 %	0 %	0,00
2826 90	B	10 %		8 %	8 %	8 %	5 %	5 %	5 %	3 %	3 %	0 %	58,76
2827 10	B	10 %		8 %	8 %	8 %	5 %	5 %	5 %	3 %	3 %	0 %	0,00
2827 20	B	10 %		8 %	8 %	8 %	5 %	5 %	5 %	3 %	3 %	0 %	0,00

			Preparatory Period	% Tariff Reduction									
Comoros Intermediate Goods				20 %			50 %			70 %		100 %	Value in USD
HS Code	CET CAT	CET Rate	2008-2013	Duty 2014	Duty 2015	Duty 2016	Duty 2017	Duty 2018	Duty 2019	Duty 2020	Duty 2021	Duty 2022	Imports Average 2004-2006
2827 31	B	10 %		8 %	8 %	8 %	5 %	5 %	5 %	3 %	3 %	0 %	0,00
2827 32	B	10 %		8 %	8 %	8 %	5 %	5 %	5 %	3 %	3 %	0 %	0,00
2827 35	B	10 %		8 %	8 %	8 %	5 %	5 %	5 %	3 %	3 %	0 %	0,00
2827 39	B	10 %		8 %	8 %	8 %	5 %	5 %	5 %	3 %	3 %	0 %	0,00
2827 41	B	10 %		8 %	8 %	8 %	5 %	5 %	5 %	3 %	3 %	0 %	0,00
2827 49	B	10 %		8 %	8 %	8 %	5 %	5 %	5 %	3 %	3 %	0 %	0,00
2827 51	B	10 %		8 %	8 %	8 %	5 %	5 %	5 %	3 %	3 %	0 %	0,00
2827 59	B	10 %		8 %	8 %	8 %	5 %	5 %	5 %	3 %	3 %	0 %	0,00
2827 60	B	10 %		8 %	8 %	8 %	5 %	5 %	5 %	3 %	3 %	0 %	907,20
2828 10	B	10 %		8 %	8 %	8 %	5 %	5 %	5 %	3 %	3 %	0 %	23 523,70
2828 90	B	10 %		8 %	8 %	8 %	5 %	5 %	5 %	3 %	3 %	0 %	20 077,22
2829 11	B	10 %		8 %	8 %	8 %	5 %	5 %	5 %	3 %	3 %	0 %	0,00
2829 19	B	10 %		8 %	8 %	8 %	5 %	5 %	5 %	3 %	3 %	0 %	0,00
2829 90	B	10 %		8 %	8 %	8 %	5 %	5 %	5 %	3 %	3 %	0 %	0,00
2830 10	B	10 %		8 %	8 %	8 %	5 %	5 %	5 %	3 %	3 %	0 %	0,00
2830 90	B	10 %		8 %	8 %	8 %	5 %	5 %	5 %	3 %	3 %	0 %	0,00
2831 10	B	10 %		8 %	8 %	8 %	5 %	5 %	5 %	3 %	3 %	0 %	0,00
2831 90	B	10 %		8 %	8 %	8 %	5 %	5 %	5 %	3 %	3 %	0 %	0,00
2832 10	B	10 %		8 %	8 %	8 %	5 %	5 %	5 %	3 %	3 %	0 %	0,00
2832 20	B	10 %		8 %	8 %	8 %	5 %	5 %	5 %	3 %	3 %	0 %	0,00
2832 30	B	10 %		8 %	8 %	8 %	5 %	5 %	5 %	3 %	3 %	0 %	0,00
2833 11	B	10 %		8 %	8 %	8 %	5 %	5 %	5 %	3 %	3 %	0 %	0,00
2833 19	B	10 %		8 %	8 %	8 %	5 %	5 %	5 %	3 %	3 %	0 %	0,00
2833 21	B	10 %		8 %	8 %	8 %	5 %	5 %	5 %	3 %	3 %	0 %	0,00
2833 22	B	10 %		8 %	8 %	8 %	5 %	5 %	5 %	3 %	3 %	0 %	0,00
2833 24	B	10 %		8 %	8 %	8 %	5 %	5 %	5 %	3 %	3 %	0 %	0,00
2833 25	B	10 %		8 %	8 %	8 %	5 %	5 %	5 %	3 %	3 %	0 %	0,00
2833 27	B	10 %		8 %	8 %	8 %	5 %	5 %	5 %	3 %	3 %	0 %	0,00
2833 29	B	10 %		8 %	8 %	8 %	5 %	5 %	5 %	3 %	3 %	0 %	0,00
2833 30	B	10 %		8 %	8 %	8 %	5 %	5 %	5 %	3 %	3 %	0 %	0,00
2833 40	B	10 %		8 %	8 %	8 %	5 %	5 %	5 %	3 %	3 %	0 %	0,00
2834 10	B	10 %		8 %	8 %	8 %	5 %	5 %	5 %	3 %	3 %	0 %	0,00

			Preparatory Period	% Tariff Reduction									Value in USD
Comoros Intermediate Goods				20 %			50 %			70 %		100 %	
HS Code	CET CAT	CET Rate	2008- 2013	Duty 2014	Duty 2015	Duty 2016	Duty 2017	Duty 2018	Duty 2019	Duty 2020	Duty 2021	Duty 2022	Imports Average 2004-2006
2834 21	B	10 %		8 %	8 %	8 %	5 %	5 %	5 %	3 %	3 %	0 %	0,00
2834 29	B	10 %		8 %	8 %	8 %	5 %	5 %	5 %	3 %	3 %	0 %	0,00
2835 10	B	10 %		8 %	8 %	8 %	5 %	5 %	5 %	3 %	3 %	0 %	0,00
2835 22	B	10 %		8 %	8 %	8 %	5 %	5 %	5 %	3 %	3 %	0 %	0,00
2835 24	B	10 %		8 %	8 %	8 %	5 %	5 %	5 %	3 %	3 %	0 %	0,00
2835 25	B	10 %		8 %	8 %	8 %	5 %	5 %	5 %	3 %	3 %	0 %	0,00
2835 26	B	10 %		8 %	8 %	8 %	5 %	5 %	5 %	3 %	3 %	0 %	0,00
2835 29	B	10 %		8 %	8 %	8 %	5 %	5 %	5 %	3 %	3 %	0 %	0,00
2835 31	B	10 %		8 %	8 %	8 %	5 %	5 %	5 %	3 %	3 %	0 %	0,00
2835 39	B	10 %		8 %	8 %	8 %	5 %	5 %	5 %	3 %	3 %	0 %	0,00
2836 20	B	10 %		8 %	8 %	8 %	5 %	5 %	5 %	3 %	3 %	0 %	99,00
2836 30	B	10 %		8 %	8 %	8 %	5 %	5 %	5 %	3 %	3 %	0 %	0,00
2836 40	B	10 %		8 %	8 %	8 %	5 %	5 %	5 %	3 %	3 %	0 %	0,00
2836 50	B	10 %		8 %	8 %	8 %	5 %	5 %	5 %	3 %	3 %	0 %	0,00
2836 60	B	10 %		8 %	8 %	8 %	5 %	5 %	5 %	3 %	3 %	0 %	0,00
2836 91	B	10 %		8 %	8 %	8 %	5 %	5 %	5 %	3 %	3 %	0 %	0,00
2836 92	B	10 %		8 %	8 %	8 %	5 %	5 %	5 %	3 %	3 %	0 %	0,00
2836 99	B	10 %		8 %	8 %	8 %	5 %	5 %	5 %	3 %	3 %	0 %	0,00
2837 11	B	10 %		8 %	8 %	8 %	5 %	5 %	5 %	3 %	3 %	0 %	0,00
2837 19	B	10 %		8 %	8 %	8 %	5 %	5 %	5 %	3 %	3 %	0 %	0,00
2837 20	B	10 %		8 %	8 %	8 %	5 %	5 %	5 %	3 %	3 %	0 %	0,00
2839 11	B	10 %		8 %	8 %	8 %	5 %	5 %	5 %	3 %	3 %	0 %	0,00
2839 19	B	10 %		8 %	8 %	8 %	5 %	5 %	5 %	3 %	3 %	0 %	0,00
2839 90	B	10 %		8 %	8 %	8 %	5 %	5 %	5 %	3 %	3 %	0 %	0,00
2840 11	B	10 %		8 %	8 %	8 %	5 %	5 %	5 %	3 %	3 %	0 %	0,00
2840 19	B	10 %		8 %	8 %	8 %	5 %	5 %	5 %	3 %	3 %	0 %	0,00
2840 20	B	10 %		8 %	8 %	8 %	5 %	5 %	5 %	3 %	3 %	0 %	0,00
2840 30	B	10 %		8 %	8 %	8 %	5 %	5 %	5 %	3 %	3 %	0 %	0,00
2841 30	B	10 %		8 %	8 %	8 %	5 %	5 %	5 %	3 %	3 %	0 %	0,00
2841 50	B	10 %		8 %	8 %	8 %	5 %	5 %	5 %	3 %	3 %	0 %	0,00
2841 61	B	10 %		8 %	8 %	8 %	5 %	5 %	5 %	3 %	3 %	0 %	0,00
2841 69	B	10 %		8 %	8 %	8 %	5 %	5 %	5 %	3 %	3 %	0 %	0,00

			Preparatory Period	% Tariff Reduction									
Comoros Intermediate Goods				20 %			50 %			70 %		100 %	Value in USD
HS Code	CET CAT	CET Rate	2008-2013	Duty 2014	Duty 2015	Duty 2016	Duty 2017	Duty 2018	Duty 2019	Duty 2020	Duty 2021	Duty 2022	Imports Average 2004-2006
2841 70	B	10 %		8 %	8 %	8 %	5 %	5 %	5 %	3 %	3 %	0 %	0,00
2841 80	B	10 %		8 %	8 %	8 %	5 %	5 %	5 %	3 %	3 %	0 %	0,00
2841 90	B	10 %		8 %	8 %	8 %	5 %	5 %	5 %	3 %	3 %	0 %	0,00
2842 10	B	10 %		8 %	8 %	8 %	5 %	5 %	5 %	3 %	3 %	0 %	0,00
2842 90	B	10 %		8 %	8 %	8 %	5 %	5 %	5 %	3 %	3 %	0 %	0,00
2843 10	B	10 %		8 %	8 %	8 %	5 %	5 %	5 %	3 %	3 %	0 %	0,00
2843 21	B	10 %		8 %	8 %	8 %	5 %	5 %	5 %	3 %	3 %	0 %	0,00
2843 29	B	10 %		8 %	8 %	8 %	5 %	5 %	5 %	3 %	3 %	0 %	0,00
2843 30	B	10 %		8 %	8 %	8 %	5 %	5 %	5 %	3 %	3 %	0 %	0,00
2843 90	B	10 %		8 %	8 %	8 %	5 %	5 %	5 %	3 %	3 %	0 %	1 138,05
2844 10	B	10 %		8 %	8 %	8 %	5 %	5 %	5 %	3 %	3 %	0 %	0,00
2844 20	B	10 %		8 %	8 %	8 %	5 %	5 %	5 %	3 %	3 %	0 %	0,00
2844 30	B	10 %		8 %	8 %	8 %	5 %	5 %	5 %	3 %	3 %	0 %	0,00
2844 40	B	10 %		8 %	8 %	8 %	5 %	5 %	5 %	3 %	3 %	0 %	0,00
2844 50	B	10 %		8 %	8 %	8 %	5 %	5 %	5 %	3 %	3 %	0 %	0,00
2845 10	B	10 %		8 %	8 %	8 %	5 %	5 %	5 %	3 %	3 %	0 %	0,00
2845 90	B	10 %		8 %	8 %	8 %	5 %	5 %	5 %	3 %	3 %	0 %	0,00
2846 10	B	10 %		8 %	8 %	8 %	5 %	5 %	5 %	3 %	3 %	0 %	0,00
2846 90	B	10 %		8 %	8 %	8 %	5 %	5 %	5 %	3 %	3 %	0 %	0,00
2847 00	B	10 %		8 %	8 %	8 %	5 %	5 %	5 %	3 %	3 %	0 %	112,87
2848 00	B	10 %		8 %	8 %	8 %	5 %	5 %	5 %	3 %	3 %	0 %	0,00
2849 10	B	10 %		8 %	8 %	8 %	5 %	5 %	5 %	3 %	3 %	0 %	0,00
2849 20	B	10 %		8 %	8 %	8 %	5 %	5 %	5 %	3 %	3 %	0 %	0,00
2849 90	B	10 %		8 %	8 %	8 %	5 %	5 %	5 %	3 %	3 %	0 %	0,00
2850 00	B	10 %		8 %	8 %	8 %	5 %	5 %	5 %	3 %	3 %	0 %	0,00
2851 00	B	10 %		8 %	8 %	8 %	5 %	5 %	5 %	3 %	3 %	0 %	45,33
2852 00	B	10 %		8 %	8 %	8 %	5 %	5 %	5 %	3 %	3 %	0 %	0,00
2853 00	B	10 %		8 %	8 %	8 %	5 %	5 %	5 %	3 %	3 %	0 %	0,00
2901 10	B	10 %		8 %	8 %	8 %	5 %	5 %	5 %	3 %	3 %	0 %	0,00
2901 21	B	10 %		8 %	8 %	8 %	5 %	5 %	5 %	3 %	3 %	0 %	0,00
2901 22	B	10 %		8 %	8 %	8 %	5 %	5 %	5 %	3 %	3 %	0 %	0,00
2901 23	B	10 %		8 %	8 %	8 %	5 %	5 %	5 %	3 %	3 %	0 %	0,00

			Preparatory Period	% Tariff Reduction									
Comoros Intermediate Goods				20 %			50 %			70 %		100 %	Value in USD
HS Code	CET CAT	CET Rate	2008-2013	Duty 2014	Duty 2015	Duty 2016	Duty 2017	Duty 2018	Duty 2019	Duty 2020	Duty 2021	Duty 2022	Imports Average 2004-2006
2901 24	B	10 %		8 %	8 %	8 %	5 %	5 %	5 %	3 %	3 %	0 %	0,00
2901 29	B	10 %		8 %	8 %	8 %	5 %	5 %	5 %	3 %	3 %	0 %	0,00
2902 11	B	10 %		8 %	8 %	8 %	5 %	5 %	5 %	3 %	3 %	0 %	0,00
2902 19	B	10 %		8 %	8 %	8 %	5 %	5 %	5 %	3 %	3 %	0 %	0,00
2902 20	B	10 %		8 %	8 %	8 %	5 %	5 %	5 %	3 %	3 %	0 %	0,00
2902 30	B	10 %		8 %	8 %	8 %	5 %	5 %	5 %	3 %	3 %	0 %	0,00
2902 41	B	10 %		8 %	8 %	8 %	5 %	5 %	5 %	3 %	3 %	0 %	0,00
2902 42	B	10 %		8 %	8 %	8 %	5 %	5 %	5 %	3 %	3 %	0 %	0,00
2902 43	B	10 %		8 %	8 %	8 %	5 %	5 %	5 %	3 %	3 %	0 %	0,00
2902 44	B	10 %		8 %	8 %	8 %	5 %	5 %	5 %	3 %	3 %	0 %	0,00
2902 50	B	10 %		8 %	8 %	8 %	5 %	5 %	5 %	3 %	3 %	0 %	0,00
2902 60	B	10 %		8 %	8 %	8 %	5 %	5 %	5 %	3 %	3 %	0 %	0,00
2902 70	B	10 %		8 %	8 %	8 %	5 %	5 %	5 %	3 %	3 %	0 %	0,00
2902 90	B	10 %		8 %	8 %	8 %	5 %	5 %	5 %	3 %	3 %	0 %	0,00
2903 11	B	10 %		8 %	8 %	8 %	5 %	5 %	5 %	3 %	3 %	0 %	0,00
2903 12	B	10 %		8 %	8 %	8 %	5 %	5 %	5 %	3 %	3 %	0 %	0,00
2903 13	B	10 %		8 %	8 %	8 %	5 %	5 %	5 %	3 %	3 %	0 %	0,00
2903 14	B	10 %		8 %	8 %	8 %	5 %	5 %	5 %	3 %	3 %	0 %	0,00
2903 15	B	10 %		8 %	8 %	8 %	5 %	5 %	5 %	3 %	3 %	0 %	0,00
2903 19	B	10 %		8 %	8 %	8 %	5 %	5 %	5 %	3 %	3 %	0 %	0,00
2903 21	B	10 %		8 %	8 %	8 %	5 %	5 %	5 %	3 %	3 %	0 %	0,00
2903 22	B	10 %		8 %	8 %	8 %	5 %	5 %	5 %	3 %	3 %	0 %	0,00
2903 23	B	10 %		8 %	8 %	8 %	5 %	5 %	5 %	3 %	3 %	0 %	0,00
2903 29	B	10 %		8 %	8 %	8 %	5 %	5 %	5 %	3 %	3 %	0 %	0,00
2903 31	B	10 %		8 %	8 %	8 %	5 %	5 %	5 %	3 %	3 %	0 %	0,00
2903 39	B	10 %		8 %	8 %	8 %	5 %	5 %	5 %	3 %	3 %	0 %	0,00
2903 41	B	10 %		8 %	8 %	8 %	5 %	5 %	5 %	3 %	3 %	0 %	0,00
2903 42	B	10 %		8 %	8 %	8 %	5 %	5 %	5 %	3 %	3 %	0 %	0,00
2903 43	B	10 %		8 %	8 %	8 %	5 %	5 %	5 %	3 %	3 %	0 %	0,00
2903 44	B	10 %		8 %	8 %	8 %	5 %	5 %	5 %	3 %	3 %	0 %	0,00
2903 45	B	10 %		8 %	8 %	8 %	5 %	5 %	5 %	3 %	3 %	0 %	0,00
2903 46	B	10 %		8 %	8 %	8 %	5 %	5 %	5 %	3 %	3 %	0 %	0,00

			Preparatory Period	% Tariff Reduction									
Comoros Intermediate Goods				20 %			50 %			70 %		100 %	Value in USD
HS Code	CET CAT	CET Rate	2008-2013	Duty 2014	Duty 2015	Duty 2016	Duty 2017	Duty 2018	Duty 2019	Duty 2020	Duty 2021	Duty 2022	Imports Average 2004-2006
2903 47	B	10 %		8 %	8 %	8 %	5 %	5 %	5 %	3 %	3 %	0 %	0,00
2903 49	B	10 %		8 %	8 %	8 %	5 %	5 %	5 %	3 %	3 %	0 %	0,00
2903 51	B	10 %		8 %	8 %	8 %	5 %	5 %	5 %	3 %	3 %	0 %	0,00
2903 52	B	10 %		8 %	8 %	8 %	5 %	5 %	5 %	3 %	3 %	0 %	0,00
2903 59	B	10 %		8 %	8 %	8 %	5 %	5 %	5 %	3 %	3 %	0 %	0,00
2903 61	B	10 %		8 %	8 %	8 %	5 %	5 %	5 %	3 %	3 %	0 %	0,00
2903 62	B	10 %		8 %	8 %	8 %	5 %	5 %	5 %	3 %	3 %	0 %	0,00
2903 69	B	10 %		8 %	8 %	8 %	5 %	5 %	5 %	3 %	3 %	0 %	0,00
2904 10	B	10 %		8 %	8 %	8 %	5 %	5 %	5 %	3 %	3 %	0 %	0,00
2904 20	B	10 %		8 %	8 %	8 %	5 %	5 %	5 %	3 %	3 %	0 %	0,00
2904 90	B	10 %		8 %	8 %	8 %	5 %	5 %	5 %	3 %	3 %	0 %	0,00
2905 11	B	10 %		8 %	8 %	8 %	5 %	5 %	5 %	3 %	3 %	0 %	0,00
2905 12	B	10 %		8 %	8 %	8 %	5 %	5 %	5 %	3 %	3 %	0 %	6,15
2905 13	B	10 %		8 %	8 %	8 %	5 %	5 %	5 %	3 %	3 %	0 %	0,00
2905 14	B	10 %		8 %	8 %	8 %	5 %	5 %	5 %	3 %	3 %	0 %	0,00
2905 16	B	10 %		8 %	8 %	8 %	5 %	5 %	5 %	3 %	3 %	0 %	0,00
2905 17	B	10 %		8 %	8 %	8 %	5 %	5 %	5 %	3 %	3 %	0 %	0,00
2905 19	B	10 %		8 %	8 %	8 %	5 %	5 %	5 %	3 %	3 %	0 %	0,00
2905 22	B	10 %		8 %	8 %	8 %	5 %	5 %	5 %	3 %	3 %	0 %	0,00
2905 29	B	10 %		8 %	8 %	8 %	5 %	5 %	5 %	3 %	3 %	0 %	52,74
2905 31	B	10 %		8 %	8 %	8 %	5 %	5 %	5 %	3 %	3 %	0 %	0,00
2905 32	B	10 %		8 %	8 %	8 %	5 %	5 %	5 %	3 %	3 %	0 %	0,00
2905 39	B	10 %		8 %	8 %	8 %	5 %	5 %	5 %	3 %	3 %	0 %	0,00
2905 41	B	10 %		8 %	8 %	8 %	5 %	5 %	5 %	3 %	3 %	0 %	0,00
2905 42	B	10 %		8 %	8 %	8 %	5 %	5 %	5 %	3 %	3 %	0 %	0,00
2905 43	B	10 %		8 %	8 %	8 %	5 %	5 %	5 %	3 %	3 %	0 %	0,00
2905 44	B	10 %		8 %	8 %	8 %	5 %	5 %	5 %	3 %	3 %	0 %	0,00
2905 45	B	10 %		8 %	8 %	8 %	5 %	5 %	5 %	3 %	3 %	0 %	0,00
2905 49	B	10 %		8 %	8 %	8 %	5 %	5 %	5 %	3 %	3 %	0 %	0,00
2905 51	B	10 %		8 %	8 %	8 %	5 %	5 %	5 %	3 %	3 %	0 %	0,00
2905 59	B	10 %		8 %	8 %	8 %	5 %	5 %	5 %	3 %	3 %	0 %	0,00
2906 11	B	10 %		8 %	8 %	8 %	5 %	5 %	5 %	3 %	3 %	0 %	0,00

			Preparatory Period	% Tariff Reduction									Value in USD
Comoros Intermediate Goods				20 %			50 %			70 %		100 %	
HS Code	CET CAT	CET Rate	2008- 2013	Duty 2014	Duty 2015	Duty 2016	Duty 2017	Duty 2018	Duty 2019	Duty 2020	Duty 2021	Duty 2022	Imports Average 2004-2006
2906 12	B	10 %		8 %	8 %	8 %	5 %	5 %	5 %	3 %	3 %	0 %	0,00
2906 13	B	10 %		8 %	8 %	8 %	5 %	5 %	5 %	3 %	3 %	0 %	0,00
2906 19	B	10 %		8 %	8 %	8 %	5 %	5 %	5 %	3 %	3 %	0 %	0,00
2906 21	B	10 %		8 %	8 %	8 %	5 %	5 %	5 %	3 %	3 %	0 %	0,00
2906 29	B	10 %		8 %	8 %	8 %	5 %	5 %	5 %	3 %	3 %	0 %	0,00
2907 11	B	10 %		8 %	8 %	8 %	5 %	5 %	5 %	3 %	3 %	0 %	0,00
2907 12	B	10 %		8 %	8 %	8 %	5 %	5 %	5 %	3 %	3 %	0 %	0,00
2907 13	B	10 %		8 %	8 %	8 %	5 %	5 %	5 %	3 %	3 %	0 %	0,00
2907 15	B	10 %		8 %	8 %	8 %	5 %	5 %	5 %	3 %	3 %	0 %	0,00
2907 19	B	10 %		8 %	8 %	8 %	5 %	5 %	5 %	3 %	3 %	0 %	0,00
2907 21	B	10 %		8 %	8 %	8 %	5 %	5 %	5 %	3 %	3 %	0 %	0,00
2907 22	B	10 %		8 %	8 %	8 %	5 %	5 %	5 %	3 %	3 %	0 %	0,00
2907 23	B	10 %		8 %	8 %	8 %	5 %	5 %	5 %	3 %	3 %	0 %	0,00
2907 29	B	10 %		8 %	8 %	8 %	5 %	5 %	5 %	3 %	3 %	0 %	0,00
2908 11	B	10 %		8 %	8 %	8 %	5 %	5 %	5 %	3 %	3 %	0 %	0,00
2908 19	B	10 %		8 %	8 %	8 %	5 %	5 %	5 %	3 %	3 %	0 %	0,00
2908 91	B	10 %		8 %	8 %	8 %	5 %	5 %	5 %	3 %	3 %	0 %	0,00
2908 99	B	10 %		8 %	8 %	8 %	5 %	5 %	5 %	3 %	3 %	0 %	0,00
2909 11	B	10 %		8 %	8 %	8 %	5 %	5 %	5 %	3 %	3 %	0 %	0,00
2909 19	B	10 %		8 %	8 %	8 %	5 %	5 %	5 %	3 %	3 %	0 %	0,00
2909 20	B	10 %		8 %	8 %	8 %	5 %	5 %	5 %	3 %	3 %	0 %	0,00
2909 30	B	10 %		8 %	8 %	8 %	5 %	5 %	5 %	3 %	3 %	0 %	0,00
2909 41	B	10 %		8 %	8 %	8 %	5 %	5 %	5 %	3 %	3 %	0 %	0,00
2909 43	B	10 %		8 %	8 %	8 %	5 %	5 %	5 %	3 %	3 %	0 %	0,00
2909 44	B	10 %		8 %	8 %	8 %	5 %	5 %	5 %	3 %	3 %	0 %	0,00
2909 49	B	10 %		8 %	8 %	8 %	5 %	5 %	5 %	3 %	3 %	0 %	295,02
2909 50	B	10 %		8 %	8 %	8 %	5 %	5 %	5 %	3 %	3 %	0 %	0,00
2909 60	B	10 %		8 %	8 %	8 %	5 %	5 %	5 %	3 %	3 %	0 %	0,00
2910 10	B	10 %		8 %	8 %	8 %	5 %	5 %	5 %	3 %	3 %	0 %	0,00
2910 20	B	10 %		8 %	8 %	8 %	5 %	5 %	5 %	3 %	3 %	0 %	0,00
2910 30	B	10 %		8 %	8 %	8 %	5 %	5 %	5 %	3 %	3 %	0 %	0,00
2910 40	B	10 %		8 %	8 %	8 %	5 %	5 %	5 %	3 %	3 %	0 %	0,00

			Preparatory Period	% Tariff Reduction									
Comoros Intermediate Goods				20 %			50 %			70 %		100 %	Value in USD
HS Code	CET CAT	CET Rate	2008-2013	Duty 2014	Duty 2015	Duty 2016	Duty 2017	Duty 2018	Duty 2019	Duty 2020	Duty 2021	Duty 2022	Imports Average 2004-2006
2910 90	B	10 %		8 %	8 %	8 %	5 %	5 %	5 %	3 %	3 %	0 %	0,00
2911 00	B	10 %		8 %	8 %	8 %	5 %	5 %	5 %	3 %	3 %	0 %	0,00
2912 11	B	10 %		8 %	8 %	8 %	5 %	5 %	5 %	3 %	3 %	0 %	0,00
2912 12	B	10 %		8 %	8 %	8 %	5 %	5 %	5 %	3 %	3 %	0 %	0,00
2912 19	B	10 %		8 %	8 %	8 %	5 %	5 %	5 %	3 %	3 %	0 %	0,00
2912 21	B	10 %		8 %	8 %	8 %	5 %	5 %	5 %	3 %	3 %	0 %	0,00
2912 29	B	10 %		8 %	8 %	8 %	5 %	5 %	5 %	3 %	3 %	0 %	0,00
2912 30	B	10 %		8 %	8 %	8 %	5 %	5 %	5 %	3 %	3 %	0 %	0,00
2912 41	B	10 %		8 %	8 %	8 %	5 %	5 %	5 %	3 %	3 %	0 %	0,00
2912 42	B	10 %		8 %	8 %	8 %	5 %	5 %	5 %	3 %	3 %	0 %	0,00
2912 49	B	10 %		8 %	8 %	8 %	5 %	5 %	5 %	3 %	3 %	0 %	0,00
2912 50	B	10 %		8 %	8 %	8 %	5 %	5 %	5 %	3 %	3 %	0 %	0,00
2912 60	B	10 %		8 %	8 %	8 %	5 %	5 %	5 %	3 %	3 %	0 %	0,00
2913 00	B	10 %		8 %	8 %	8 %	5 %	5 %	5 %	3 %	3 %	0 %	0,00
2914 11	B	10 %		8 %	8 %	8 %	5 %	5 %	5 %	3 %	3 %	0 %	0,00
2914 12	B	10 %		8 %	8 %	8 %	5 %	5 %	5 %	3 %	3 %	0 %	0,00
2914 13	B	10 %		8 %	8 %	8 %	5 %	5 %	5 %	3 %	3 %	0 %	0,00
2914 19	B	10 %		8 %	8 %	8 %	5 %	5 %	5 %	3 %	3 %	0 %	0,00
2914 21	B	10 %		8 %	8 %	8 %	5 %	5 %	5 %	3 %	3 %	0 %	0,00
2914 22	B	10 %		8 %	8 %	8 %	5 %	5 %	5 %	3 %	3 %	0 %	0,00
2914 23	B	10 %		8 %	8 %	8 %	5 %	5 %	5 %	3 %	3 %	0 %	0,00
2914 29	B	10 %		8 %	8 %	8 %	5 %	5 %	5 %	3 %	3 %	0 %	0,00
2914 31	B	10 %		8 %	8 %	8 %	5 %	5 %	5 %	3 %	3 %	0 %	0,00
2914 39	B	10 %		8 %	8 %	8 %	5 %	5 %	5 %	3 %	3 %	0 %	0,00
2914 40	B	10 %		8 %	8 %	8 %	5 %	5 %	5 %	3 %	3 %	0 %	0,00
2914 50	B	10 %		8 %	8 %	8 %	5 %	5 %	5 %	3 %	3 %	0 %	0,00
2914 61	B	10 %		8 %	8 %	8 %	5 %	5 %	5 %	3 %	3 %	0 %	0,00
2914 69	B	10 %		8 %	8 %	8 %	5 %	5 %	5 %	3 %	3 %	0 %	0,00
2914 70	B	10 %		8 %	8 %	8 %	5 %	5 %	5 %	3 %	3 %	0 %	0,00
2915 11	B	10 %		8 %	8 %	8 %	5 %	5 %	5 %	3 %	3 %	0 %	0,00
2915 12	B	10 %		8 %	8 %	8 %	5 %	5 %	5 %	3 %	3 %	0 %	0,00
2915 13	B	10 %		8 %	8 %	8 %	5 %	5 %	5 %	3 %	3 %	0 %	0,00

			Preparatory Period	% Tariff Reduction									
Comoros Intermediate Goods				20 %			50 %			70 %		100 %	Value in USD
HS Code	CET CAT	CET Rate	2008-2013	Duty 2014	Duty 2015	Duty 2016	Duty 2017	Duty 2018	Duty 2019	Duty 2020	Duty 2021	Duty 2022	Imports Average 2004-2006
2915 21	B	10 %		8 %	8 %	8 %	5 %	5 %	5 %	3 %	3 %	0 %	0,00
2915 24	B	10 %		8 %	8 %	8 %	5 %	5 %	5 %	3 %	3 %	0 %	0,00
2915 29	B	10 %		8 %	8 %	8 %	5 %	5 %	5 %	3 %	3 %	0 %	0,00
2915 31	B	10 %		8 %	8 %	8 %	5 %	5 %	5 %	3 %	3 %	0 %	0,00
2915 32	B	10 %		8 %	8 %	8 %	5 %	5 %	5 %	3 %	3 %	0 %	0,00
2915 33	B	10 %		8 %	8 %	8 %	5 %	5 %	5 %	3 %	3 %	0 %	0,00
2915 36	B	10 %		8 %	8 %	8 %	5 %	5 %	5 %	3 %	3 %	0 %	0,00
2915 39	B	10 %		8 %	8 %	8 %	5 %	5 %	5 %	3 %	3 %	0 %	0,00
2915 40	B	10 %		8 %	8 %	8 %	5 %	5 %	5 %	3 %	3 %	0 %	0,00
2915 50	B	10 %		8 %	8 %	8 %	5 %	5 %	5 %	3 %	3 %	0 %	0,00
2915 60	B	10 %		8 %	8 %	8 %	5 %	5 %	5 %	3 %	3 %	0 %	0,00
2915 70	B	10 %		8 %	8 %	8 %	5 %	5 %	5 %	3 %	3 %	0 %	0,00
2915 90	B	10 %		8 %	8 %	8 %	5 %	5 %	5 %	3 %	3 %	0 %	0,00
2916 11	B	10 %		8 %	8 %	8 %	5 %	5 %	5 %	3 %	3 %	0 %	0,00
2916 12	B	10 %		8 %	8 %	8 %	5 %	5 %	5 %	3 %	3 %	0 %	0,00
2916 13	B	10 %		8 %	8 %	8 %	5 %	5 %	5 %	3 %	3 %	0 %	0,00
2916 14	B	10 %		8 %	8 %	8 %	5 %	5 %	5 %	3 %	3 %	0 %	0,00
2916 15	B	10 %		8 %	8 %	8 %	5 %	5 %	5 %	3 %	3 %	0 %	0,00
2916 19	B	10 %		8 %	8 %	8 %	5 %	5 %	5 %	3 %	3 %	0 %	0,00
2916 20	B	10 %		8 %	8 %	8 %	5 %	5 %	5 %	3 %	3 %	0 %	0,00
2916 31	B	10 %		8 %	8 %	8 %	5 %	5 %	5 %	3 %	3 %	0 %	0,00
2916 32	B	10 %		8 %	8 %	8 %	5 %	5 %	5 %	3 %	3 %	0 %	0,00
2916 34	B	10 %		8 %	8 %	8 %	5 %	5 %	5 %	3 %	3 %	0 %	0,00
2916 35	B	10 %		8 %	8 %	8 %	5 %	5 %	5 %	3 %	3 %	0 %	0,00
2916 36	B	10 %		8 %	8 %	8 %	5 %	5 %	5 %	3 %	3 %	0 %	0,00
2916 39	B	10 %		8 %	8 %	8 %	5 %	5 %	5 %	3 %	3 %	0 %	222,33
2917 11	B	10 %		8 %	8 %	8 %	5 %	5 %	5 %	3 %	3 %	0 %	0,00
2917 12	B	10 %		8 %	8 %	8 %	5 %	5 %	5 %	3 %	3 %	0 %	0,00
2917 13	B	10 %		8 %	8 %	8 %	5 %	5 %	5 %	3 %	3 %	0 %	0,00
2917 14	B	10 %		8 %	8 %	8 %	5 %	5 %	5 %	3 %	3 %	0 %	0,00
2917 19	B	10 %		8 %	8 %	8 %	5 %	5 %	5 %	3 %	3 %	0 %	0,00
2917 20	B	10 %		8 %	8 %	8 %	5 %	5 %	5 %	3 %	3 %	0 %	0,00

			Preparatory Period	% Tariff Reduction									
Comoros Intermediate Goods				20 %			50 %			70 %		100 %	Value in USD
HS Code	CET CAT	CET Rate	2008-2013	Duty 2014	Duty 2015	Duty 2016	Duty 2017	Duty 2018	Duty 2019	Duty 2020	Duty 2021	Duty 2022	Imports Average 2004-2006
2917 32	B	10 %		8 %	8 %	8 %	5 %	5 %	5 %	3 %	3 %	0 %	0,00
2917 33	B	10 %		8 %	8 %	8 %	5 %	5 %	5 %	3 %	3 %	0 %	0,00
2917 34	B	10 %		8 %	8 %	8 %	5 %	5 %	5 %	3 %	3 %	0 %	0,00
2917 35	B	10 %		8 %	8 %	8 %	5 %	5 %	5 %	3 %	3 %	0 %	0,00
2917 36	B	10 %		8 %	8 %	8 %	5 %	5 %	5 %	3 %	3 %	0 %	0,00
2917 37	B	10 %		8 %	8 %	8 %	5 %	5 %	5 %	3 %	3 %	0 %	0,00
2917 39	B	10 %		8 %	8 %	8 %	5 %	5 %	5 %	3 %	3 %	0 %	0,00
2918 11	B	10 %		8 %	8 %	8 %	5 %	5 %	5 %	3 %	3 %	0 %	2 467,74
2918 12	B	10 %		8 %	8 %	8 %	5 %	5 %	5 %	3 %	3 %	0 %	0,00
2918 13	B	10 %		8 %	8 %	8 %	5 %	5 %	5 %	3 %	3 %	0 %	0,00
2918 14	B	10 %		8 %	8 %	8 %	5 %	5 %	5 %	3 %	3 %	0 %	0,00
2918 15	B	10 %		8 %	8 %	8 %	5 %	5 %	5 %	3 %	3 %	0 %	0,00
2918 16	B	10 %		8 %	8 %	8 %	5 %	5 %	5 %	3 %	3 %	0 %	0,00
2918 18	B	10 %		8 %	8 %	8 %	5 %	5 %	5 %	3 %	3 %	0 %	0,00
2918 19	B	10 %		8 %	8 %	8 %	5 %	5 %	5 %	3 %	3 %	0 %	0,00
2918 21	B	10 %		8 %	8 %	8 %	5 %	5 %	5 %	3 %	3 %	0 %	0,00
2918 22	B	10 %		8 %	8 %	8 %	5 %	5 %	5 %	3 %	3 %	0 %	0,00
2918 23	B	10 %		8 %	8 %	8 %	5 %	5 %	5 %	3 %	3 %	0 %	480,62
2918 29	B	10 %		8 %	8 %	8 %	5 %	5 %	5 %	3 %	3 %	0 %	0,00
2918 30	B	10 %		8 %	8 %	8 %	5 %	5 %	5 %	3 %	3 %	0 %	0,00
2918 91	B	10 %		8 %	8 %	8 %	5 %	5 %	5 %	3 %	3 %	0 %	0,00
2918 99	B	10 %		8 %	8 %	8 %	5 %	5 %	5 %	3 %	3 %	0 %	0,00
2919 10	B	10 %		8 %	8 %	8 %	5 %	5 %	5 %	3 %	3 %	0 %	0,00
2919 90	B	10 %		8 %	8 %	8 %	5 %	5 %	5 %	3 %	3 %	0 %	0,00
2920 11	B	10 %		8 %	8 %	8 %	5 %	5 %	5 %	3 %	3 %	0 %	0,00
2920 19	B	10 %		8 %	8 %	8 %	5 %	5 %	5 %	3 %	3 %	0 %	0,00
2920 90	B	10 %		8 %	8 %	8 %	5 %	5 %	5 %	3 %	3 %	0 %	0,00
2921 11	B	10 %		8 %	8 %	8 %	5 %	5 %	5 %	3 %	3 %	0 %	0,00
2921 19	B	10 %		8 %	8 %	8 %	5 %	5 %	5 %	3 %	3 %	0 %	0,00
2921 21	B	10 %		8 %	8 %	8 %	5 %	5 %	5 %	3 %	3 %	0 %	0,00
2921 22	B	10 %		8 %	8 %	8 %	5 %	5 %	5 %	3 %	3 %	0 %	0,00
2921 29	B	10 %		8 %	8 %	8 %	5 %	5 %	5 %	3 %	3 %	0 %	0,00

			Preparatory Period	% Tariff Reduction									
Comoros Intermediate Goods				20 %			50 %			70 %		100 %	Value in USD
HS Code	CET CAT	CET Rate	2008-2013	Duty 2014	Duty 2015	Duty 2016	Duty 2017	Duty 2018	Duty 2019	Duty 2020	Duty 2021	Duty 2022	Imports Average 2004-2006
2921 30	B	10 %		8 %	8 %	8 %	5 %	5 %	5 %	3 %	3 %	0 %	0,00
2921 41	B	10 %		8 %	8 %	8 %	5 %	5 %	5 %	3 %	3 %	0 %	0,00
2921 42	B	10 %		8 %	8 %	8 %	5 %	5 %	5 %	3 %	3 %	0 %	0,00
2921 43	B	10 %		8 %	8 %	8 %	5 %	5 %	5 %	3 %	3 %	0 %	0,00
2921 44	B	10 %		8 %	8 %	8 %	5 %	5 %	5 %	3 %	3 %	0 %	0,00
2921 45	B	10 %		8 %	8 %	8 %	5 %	5 %	5 %	3 %	3 %	0 %	0,00
2921 46	B	10 %		8 %	8 %	8 %	5 %	5 %	5 %	3 %	3 %	0 %	0,00
2921 49	B	10 %		8 %	8 %	8 %	5 %	5 %	5 %	3 %	3 %	0 %	0,00
2921 51	B	10 %		8 %	8 %	8 %	5 %	5 %	5 %	3 %	3 %	0 %	0,00
2921 59	B	10 %		8 %	8 %	8 %	5 %	5 %	5 %	3 %	3 %	0 %	0,00
2922 11	B	10 %		8 %	8 %	8 %	5 %	5 %	5 %	3 %	3 %	0 %	0,00
2922 12	B	10 %		8 %	8 %	8 %	5 %	5 %	5 %	3 %	3 %	0 %	0,00
2922 13	B	10 %		8 %	8 %	8 %	5 %	5 %	5 %	3 %	3 %	0 %	0,00
2922 14	B	10 %		8 %	8 %	8 %	5 %	5 %	5 %	3 %	3 %	0 %	0,00
2922 19	B	10 %		8 %	8 %	8 %	5 %	5 %	5 %	3 %	3 %	0 %	0,00
2922 21	B	10 %		8 %	8 %	8 %	5 %	5 %	5 %	3 %	3 %	0 %	0,00
2922 29	B	10 %		8 %	8 %	8 %	5 %	5 %	5 %	3 %	3 %	0 %	0,00
2922 31	B	10 %		8 %	8 %	8 %	5 %	5 %	5 %	3 %	3 %	0 %	0,00
2922 39	B	10 %		8 %	8 %	8 %	5 %	5 %	5 %	3 %	3 %	0 %	0,00
2922 41	B	10 %		8 %	8 %	8 %	5 %	5 %	5 %	3 %	3 %	0 %	0,00
2922 42	B	10 %		8 %	8 %	8 %	5 %	5 %	5 %	3 %	3 %	0 %	127,07
2922 43	B	10 %		8 %	8 %	8 %	5 %	5 %	5 %	3 %	3 %	0 %	0,00
2922 44	B	10 %		8 %	8 %	8 %	5 %	5 %	5 %	3 %	3 %	0 %	0,00
2922 49	B	10 %		8 %	8 %	8 %	5 %	5 %	5 %	3 %	3 %	0 %	0,00
2922 50	B	10 %		8 %	8 %	8 %	5 %	5 %	5 %	3 %	3 %	0 %	0,00
2923 10	B	10 %		8 %	8 %	8 %	5 %	5 %	5 %	3 %	3 %	0 %	0,00
2923 20	B	10 %		8 %	8 %	8 %	5 %	5 %	5 %	3 %	3 %	0 %	0,00
2923 90	B	10 %		8 %	8 %	8 %	5 %	5 %	5 %	3 %	3 %	0 %	0,00
2924 11	B	10 %		8 %	8 %	8 %	5 %	5 %	5 %	3 %	3 %	0 %	0,00
2924 12	B	10 %		8 %	8 %	8 %	5 %	5 %	5 %	3 %	3 %	0 %	0,00
2924 19	B	10 %		8 %	8 %	8 %	5 %	5 %	5 %	3 %	3 %	0 %	0,00
2924 21	B	10 %		8 %	8 %	8 %	5 %	5 %	5 %	3 %	3 %	0 %	0,00

			Preparatory Period	% Tariff Reduction									
Comoros Intermediate Goods				20 %			50 %			70 %		100 %	Value in USD
HS Code	CET CAT	CET Rate	2008-2013	Duty 2014	Duty 2015	Duty 2016	Duty 2017	Duty 2018	Duty 2019	Duty 2020	Duty 2021	Duty 2022	Imports Average 2004-2006
2924 23	B	10 %		8 %	8 %	8 %	5 %	5 %	5 %	3 %	3 %	0 %	0,00
2924 24	B	10 %		8 %	8 %	8 %	5 %	5 %	5 %	3 %	3 %	0 %	0,00
2924 29	B	10 %		8 %	8 %	8 %	5 %	5 %	5 %	3 %	3 %	0 %	268,00
2925 11	B	10 %		8 %	8 %	8 %	5 %	5 %	5 %	3 %	3 %	0 %	0,00
2925 12	B	10 %		8 %	8 %	8 %	5 %	5 %	5 %	3 %	3 %	0 %	0,00
2925 19	B	10 %		8 %	8 %	8 %	5 %	5 %	5 %	3 %	3 %	0 %	0,00
2925 21	B	10 %		8 %	8 %	8 %	5 %	5 %	5 %	3 %	3 %	0 %	0,00
2925 29	B	10 %		8 %	8 %	8 %	5 %	5 %	5 %	3 %	3 %	0 %	0,00
2926 10	B	10 %		8 %	8 %	8 %	5 %	5 %	5 %	3 %	3 %	0 %	0,00
2926 20	B	10 %		8 %	8 %	8 %	5 %	5 %	5 %	3 %	3 %	0 %	0,00
2926 30	B	10 %		8 %	8 %	8 %	5 %	5 %	5 %	3 %	3 %	0 %	0,00
2926 90	B	10 %		8 %	8 %	8 %	5 %	5 %	5 %	3 %	3 %	0 %	0,00
2927 00	B	10 %		8 %	8 %	8 %	5 %	5 %	5 %	3 %	3 %	0 %	0,00
2928 00	B	10 %		8 %	8 %	8 %	5 %	5 %	5 %	3 %	3 %	0 %	0,00
2929 10	B	10 %		8 %	8 %	8 %	5 %	5 %	5 %	3 %	3 %	0 %	0,00
2929 90	B	10 %		8 %	8 %	8 %	5 %	5 %	5 %	3 %	3 %	0 %	0,00
2930 20	B	10 %		8 %	8 %	8 %	5 %	5 %	5 %	3 %	3 %	0 %	0,00
2930 30	B	10 %		8 %	8 %	8 %	5 %	5 %	5 %	3 %	3 %	0 %	0,00
2930 40	B	10 %		8 %	8 %	8 %	5 %	5 %	5 %	3 %	3 %	0 %	0,00
2930 50	B	10 %		8 %	8 %	8 %	5 %	5 %	5 %	3 %	3 %	0 %	0,00
2930 90	B	10 %		8 %	8 %	8 %	5 %	5 %	5 %	3 %	3 %	0 %	0,00
2931 00	B	10 %		8 %	8 %	8 %	5 %	5 %	5 %	3 %	3 %	0 %	1 172,67
2932 11	B	10 %		8 %	8 %	8 %	5 %	5 %	5 %	3 %	3 %	0 %	0,00
2932 12	B	10 %		8 %	8 %	8 %	5 %	5 %	5 %	3 %	3 %	0 %	0,00
2932 13	B	10 %		8 %	8 %	8 %	5 %	5 %	5 %	3 %	3 %	0 %	0,00
2932 19	B	10 %		8 %	8 %	8 %	5 %	5 %	5 %	3 %	3 %	0 %	0,00
2932 21	B	10 %		8 %	8 %	8 %	5 %	5 %	5 %	3 %	3 %	0 %	0,00
2932 29	B	10 %		8 %	8 %	8 %	5 %	5 %	5 %	3 %	3 %	0 %	0,00
2932 91	B	10 %		8 %	8 %	8 %	5 %	5 %	5 %	3 %	3 %	0 %	0,00
2932 92	B	10 %		8 %	8 %	8 %	5 %	5 %	5 %	3 %	3 %	0 %	0,00
2932 93	B	10 %		8 %	8 %	8 %	5 %	5 %	5 %	3 %	3 %	0 %	0,00
2932 94	B	10 %		8 %	8 %	8 %	5 %	5 %	5 %	3 %	3 %	0 %	0,00

			Preparatory Period	% Tariff Reduction									
Comoros Intermediate Goods				20 %			50 %			70 %		100 %	Value in USD
HS Code	CET CAT	CET Rate	2008-2013	Duty 2014	Duty 2015	Duty 2016	Duty 2017	Duty 2018	Duty 2019	Duty 2020	Duty 2021	Duty 2022	Imports Average 2004-2006
2932 95	B	10 %		8 %	8 %	8 %	5 %	5 %	5 %	3 %	3 %	0 %	0,00
2932 99	B	10 %		8 %	8 %	8 %	5 %	5 %	5 %	3 %	3 %	0 %	0,00
2933 11	B	10 %		8 %	8 %	8 %	5 %	5 %	5 %	3 %	3 %	0 %	0,00
2933 19	B	10 %		8 %	8 %	8 %	5 %	5 %	5 %	3 %	3 %	0 %	0,00
2933 21	B	10 %		8 %	8 %	8 %	5 %	5 %	5 %	3 %	3 %	0 %	0,00
2933 29	B	10 %		8 %	8 %	8 %	5 %	5 %	5 %	3 %	3 %	0 %	0,00
2933 31	B	10 %		8 %	8 %	8 %	5 %	5 %	5 %	3 %	3 %	0 %	0,00
2933 32	B	10 %		8 %	8 %	8 %	5 %	5 %	5 %	3 %	3 %	0 %	0,00
2933 33	B	10 %		8 %	8 %	8 %	5 %	5 %	5 %	3 %	3 %	0 %	0,00
2933 39	B	10 %		8 %	8 %	8 %	5 %	5 %	5 %	3 %	3 %	0 %	0,00
2933 41	B	10 %		8 %	8 %	8 %	5 %	5 %	5 %	3 %	3 %	0 %	0,00
2933 49	B	10 %		8 %	8 %	8 %	5 %	5 %	5 %	3 %	3 %	0 %	0,00
2933 52	B	10 %		8 %	8 %	8 %	5 %	5 %	5 %	3 %	3 %	0 %	0,00
2933 53	B	10 %		8 %	8 %	8 %	5 %	5 %	5 %	3 %	3 %	0 %	0,00
2933 54	B	10 %		8 %	8 %	8 %	5 %	5 %	5 %	3 %	3 %	0 %	1 357,67
2933 55	B	10 %		8 %	8 %	8 %	5 %	5 %	5 %	3 %	3 %	0 %	0,00
2933 59	B	10 %		8 %	8 %	8 %	5 %	5 %	5 %	3 %	3 %	0 %	0,00
2933 61	B	10 %		8 %	8 %	8 %	5 %	5 %	5 %	3 %	3 %	0 %	0,00
2933 69	B	10 %		8 %	8 %	8 %	5 %	5 %	5 %	3 %	3 %	0 %	0,00
2933 71	B	10 %		8 %	8 %	8 %	5 %	5 %	5 %	3 %	3 %	0 %	0,00
2933 72	B	10 %		8 %	8 %	8 %	5 %	5 %	5 %	3 %	3 %	0 %	0,00
2933 79	B	10 %		8 %	8 %	8 %	5 %	5 %	5 %	3 %	3 %	0 %	0,00
2933 91	B	10 %		8 %	8 %	8 %	5 %	5 %	5 %	3 %	3 %	0 %	0,00
2933 99	B	10 %		8 %	8 %	8 %	5 %	5 %	5 %	3 %	3 %	0 %	0,00
2934 10	B	10 %		8 %	8 %	8 %	5 %	5 %	5 %	3 %	3 %	0 %	0,00
2934 20	B	10 %		8 %	8 %	8 %	5 %	5 %	5 %	3 %	3 %	0 %	0,00
2934 30	B	10 %		8 %	8 %	8 %	5 %	5 %	5 %	3 %	3 %	0 %	0,00
2934 91	B	10 %		8 %	8 %	8 %	5 %	5 %	5 %	3 %	3 %	0 %	0,00
2934 99	B	10 %		8 %	8 %	8 %	5 %	5 %	5 %	3 %	3 %	0 %	0,00
2935 00	B	10 %		8 %	8 %	8 %	5 %	5 %	5 %	3 %	3 %	0 %	0,00
2936 21	B	10 %		8 %	8 %	8 %	5 %	5 %	5 %	3 %	3 %	0 %	0,00
2936 22	B	10 %		8 %	8 %	8 %	5 %	5 %	5 %	3 %	3 %	0 %	0,00

			Preparatory Period	% Tariff Reduction									
Comoros Intermediate Goods				20 %			50 %			70 %		100 %	Value in USD
HS Code	CET CAT	CET Rate	2008-2013	Duty 2014	Duty 2015	Duty 2016	Duty 2017	Duty 2018	Duty 2019	Duty 2020	Duty 2021	Duty 2022	Imports Average 2004-2006
2936 23	B	10 %		8 %	8 %	8 %	5 %	5 %	5 %	3 %	3 %	0 %	0,00
2936 24	B	10 %		8 %	8 %	8 %	5 %	5 %	5 %	3 %	3 %	0 %	0,00
2936 25	B	10 %		8 %	8 %	8 %	5 %	5 %	5 %	3 %	3 %	0 %	0,00
2936 26	B	10 %		8 %	8 %	8 %	5 %	5 %	5 %	3 %	3 %	0 %	0,00
2936 27	B	10 %		8 %	8 %	8 %	5 %	5 %	5 %	3 %	3 %	0 %	1 061,33
2936 28	B	10 %		8 %	8 %	8 %	5 %	5 %	5 %	3 %	3 %	0 %	0,00
2936 29	B	10 %		8 %	8 %	8 %	5 %	5 %	5 %	3 %	3 %	0 %	0,00
2936 90	B	10 %		8 %	8 %	8 %	5 %	5 %	5 %	3 %	3 %	0 %	184,67
2937 11	B	10 %		8 %	8 %	8 %	5 %	5 %	5 %	3 %	3 %	0 %	0,00
2937 12	B	10 %		8 %	8 %	8 %	5 %	5 %	5 %	3 %	3 %	0 %	0,00
2937 19	B	10 %		8 %	8 %	8 %	5 %	5 %	5 %	3 %	3 %	0 %	0,00
2937 21	B	10 %		8 %	8 %	8 %	5 %	5 %	5 %	3 %	3 %	0 %	0,00
2937 22	B	10 %		8 %	8 %	8 %	5 %	5 %	5 %	3 %	3 %	0 %	0,00
2937 23	B	10 %		8 %	8 %	8 %	5 %	5 %	5 %	3 %	3 %	0 %	0,00
2937 29	B	10 %		8 %	8 %	8 %	5 %	5 %	5 %	3 %	3 %	0 %	0,00
2937 31	B	10 %		8 %	8 %	8 %	5 %	5 %	5 %	3 %	3 %	0 %	0,00
2937 39	B	10 %		8 %	8 %	8 %	5 %	5 %	5 %	3 %	3 %	0 %	0,00
2937 40	B	10 %		8 %	8 %	8 %	5 %	5 %	5 %	3 %	3 %	0 %	0,00
2937 50	B	10 %		8 %	8 %	8 %	5 %	5 %	5 %	3 %	3 %	0 %	0,00
2937 90	B	10 %		8 %	8 %	8 %	5 %	5 %	5 %	3 %	3 %	0 %	0,00
2938 10	B	10 %		8 %	8 %	8 %	5 %	5 %	5 %	3 %	3 %	0 %	0,00
2938 90	B	10 %		8 %	8 %	8 %	5 %	5 %	5 %	3 %	3 %	0 %	0,00
2939 11	B	10 %		8 %	8 %	8 %	5 %	5 %	5 %	3 %	3 %	0 %	0,00
2939 19	B	10 %		8 %	8 %	8 %	5 %	5 %	5 %	3 %	3 %	0 %	0,00
2939 20	B	10 %		8 %	8 %	8 %	5 %	5 %	5 %	3 %	3 %	0 %	0,00
2939 30	B	10 %		8 %	8 %	8 %	5 %	5 %	5 %	3 %	3 %	0 %	0,00
2939 41	B	10 %		8 %	8 %	8 %	5 %	5 %	5 %	3 %	3 %	0 %	0,00
2939 42	B	10 %		8 %	8 %	8 %	5 %	5 %	5 %	3 %	3 %	0 %	0,00
2939 43	B	10 %		8 %	8 %	8 %	5 %	5 %	5 %	3 %	3 %	0 %	0,00
2939 49	B	10 %		8 %	8 %	8 %	5 %	5 %	5 %	3 %	3 %	0 %	0,00
2939 51	B	10 %		8 %	8 %	8 %	5 %	5 %	5 %	3 %	3 %	0 %	0,00
2939 59	B	10 %		8 %	8 %	8 %	5 %	5 %	5 %	3 %	3 %	0 %	0,00

			Preparatory Period	% Tariff Reduction									Value in USD
Comoros Intermediate Goods				20 %			50 %			70 %		100 %	
HS Code	CET CAT	CET Rate	2008- 2013	Duty 2014	Duty 2015	Duty 2016	Duty 2017	Duty 2018	Duty 2019	Duty 2020	Duty 2021	Duty 2022	Imports Average 2004-2006
2939 61	B	10 %		8 %	8 %	8 %	5 %	5 %	5 %	3 %	3 %	0 %	0,00
2939 62	B	10 %		8 %	8 %	8 %	5 %	5 %	5 %	3 %	3 %	0 %	0,00
2939 63	B	10 %		8 %	8 %	8 %	5 %	5 %	5 %	3 %	3 %	0 %	0,00
2939 69	B	10 %		8 %	8 %	8 %	5 %	5 %	5 %	3 %	3 %	0 %	0,00
2939 91	B	10 %		8 %	8 %	8 %	5 %	5 %	5 %	3 %	3 %	0 %	0,00
2939 99	B	10 %		8 %	8 %	8 %	5 %	5 %	5 %	3 %	3 %	0 %	1 247,96
2940 00	B	10 %		8 %	8 %	8 %	5 %	5 %	5 %	3 %	3 %	0 %	0,00
2941 10	B	10 %		8 %	8 %	8 %	5 %	5 %	5 %	3 %	3 %	0 %	0,00
2941 20	B	10 %		8 %	8 %	8 %	5 %	5 %	5 %	3 %	3 %	0 %	0,00
2941 30	B	10 %		8 %	8 %	8 %	5 %	5 %	5 %	3 %	3 %	0 %	0,00
2941 40	B	10 %		8 %	8 %	8 %	5 %	5 %	5 %	3 %	3 %	0 %	0,00
2941 50	B	10 %		8 %	8 %	8 %	5 %	5 %	5 %	3 %	3 %	0 %	0,00
2941 90	B	10 %		8 %	8 %	8 %	5 %	5 %	5 %	3 %	3 %	0 %	0,00
2942 00	B	10 %		8 %	8 %	8 %	5 %	5 %	5 %	3 %	3 %	0 %	0,00
3001 20	B	10 %		8 %	8 %	8 %	5 %	5 %	5 %	3 %	3 %	0 %	0,00
3001 90	B	10 %		8 %	8 %	8 %	5 %	5 %	5 %	3 %	3 %	0 %	0,00
3002 10	B	10 %		8 %	8 %	8 %	5 %	5 %	5 %	3 %	3 %	0 %	6 844,67
3002 20	B	10 %		8 %	8 %	8 %	5 %	5 %	5 %	3 %	3 %	0 %	11 465,13
3002 30	B	10 %		8 %	8 %	8 %	5 %	5 %	5 %	3 %	3 %	0 %	469,33
3002 90	B	10 %		8 %	8 %	8 %	5 %	5 %	5 %	3 %	3 %	0 %	0,00
3003 31	B	10 %		8 %	8 %	8 %	5 %	5 %	5 %	3 %	3 %	0 %	26,33
3003 39	B	10 %		8 %	8 %	8 %	5 %	5 %	5 %	3 %	3 %	0 %	0,00
3003 40	B	10 %		8 %	8 %	8 %	5 %	5 %	5 %	3 %	3 %	0 %	0,00
3003 90	B	10 %		8 %	8 %	8 %	5 %	5 %	5 %	3 %	3 %	0 %	17 036,48
3005 10	B	10 %		8 %	8 %	8 %	5 %	5 %	5 %	3 %	3 %	0 %	25 532,55
3005 90	B	10 %		8 %	8 %	8 %	5 %	5 %	5 %	3 %	3 %	0 %	5 420,85
3006 10	B	10 %		8 %	8 %	8 %	5 %	5 %	5 %	3 %	3 %	0 %	20 913,71
3006 20	B	10 %		8 %	8 %	8 %	5 %	5 %	5 %	3 %	3 %	0 %	9 976,67
3006 30	B	10 %		8 %	8 %	8 %	5 %	5 %	5 %	3 %	3 %	0 %	563,33
3006 40	B	10 %		8 %	8 %	8 %	5 %	5 %	5 %	3 %	3 %	0 %	0,00
3006 50	B	10 %		8 %	8 %	8 %	5 %	5 %	5 %	3 %	3 %	0 %	8,55
3006 70	B	10 %		8 %	8 %	8 %	5 %	5 %	5 %	3 %	3 %	0 %	0,00

			Preparatory Period	% Tariff Reduction									
Comoros Intermediate Goods				20 %			50 %			70 %		100 %	Value in USD
HS Code	CET CAT	CET Rate	2008-2013	Duty 2014	Duty 2015	Duty 2016	Duty 2017	Duty 2018	Duty 2019	Duty 2020	Duty 2021	Duty 2022	Imports Average 2004-2006
3102 10	B	10 %		8 %	8 %	8 %	5 %	5 %	5 %	3 %	3 %	0 %	0,00
3102 21	B	10 %		8 %	8 %	8 %	5 %	5 %	5 %	3 %	3 %	0 %	0,00
3102 29	B	10 %		8 %	8 %	8 %	5 %	5 %	5 %	3 %	3 %	0 %	0,00
3102 30	B	10 %		8 %	8 %	8 %	5 %	5 %	5 %	3 %	3 %	0 %	0,00
3102 40	B	10 %		8 %	8 %	8 %	5 %	5 %	5 %	3 %	3 %	0 %	0,00
3102 60	B	10 %		8 %	8 %	8 %	5 %	5 %	5 %	3 %	3 %	0 %	0,00
3102 80	B	10 %		8 %	8 %	8 %	5 %	5 %	5 %	3 %	3 %	0 %	0,00
3102 90	B	10 %		8 %	8 %	8 %	5 %	5 %	5 %	3 %	3 %	0 %	0,00
3103 10	B	10 %		8 %	8 %	8 %	5 %	5 %	5 %	3 %	3 %	0 %	0,00
3103 90	B	10 %		8 %	8 %	8 %	5 %	5 %	5 %	3 %	3 %	0 %	0,00
3104 20	B	10 %		8 %	8 %	8 %	5 %	5 %	5 %	3 %	3 %	0 %	0,00
3104 30	B	10 %		8 %	8 %	8 %	5 %	5 %	5 %	3 %	3 %	0 %	0,00
3104 90	B	10 %		8 %	8 %	8 %	5 %	5 %	5 %	3 %	3 %	0 %	0,00
3105 10	B	10 %		8 %	8 %	8 %	5 %	5 %	5 %	3 %	3 %	0 %	0,00
3105 20	B	10 %		8 %	8 %	8 %	5 %	5 %	5 %	3 %	3 %	0 %	0,00
3105 30	B	10 %		8 %	8 %	8 %	5 %	5 %	5 %	3 %	3 %	0 %	0,00
3105 40	B	10 %		8 %	8 %	8 %	5 %	5 %	5 %	3 %	3 %	0 %	0,00
3105 51	B	10 %		8 %	8 %	8 %	5 %	5 %	5 %	3 %	3 %	0 %	0,00
3105 59	B	10 %		8 %	8 %	8 %	5 %	5 %	5 %	3 %	3 %	0 %	0,00
3105 60	B	10 %		8 %	8 %	8 %	5 %	5 %	5 %	3 %	3 %	0 %	0,00
3105 90	B	10 %		8 %	8 %	8 %	5 %	5 %	5 %	3 %	3 %	0 %	0,00
3201 10	B	10 %		8 %	8 %	8 %	5 %	5 %	5 %	3 %	3 %	0 %	0,00
3201 20	B	10 %		8 %	8 %	8 %	5 %	5 %	5 %	3 %	3 %	0 %	0,00
3201 90	B	10 %		8 %	8 %	8 %	5 %	5 %	5 %	3 %	3 %	0 %	0,00
3202 10	B	10 %		8 %	8 %	8 %	5 %	5 %	5 %	3 %	3 %	0 %	0,00
3202 90	B	10 %		8 %	8 %	8 %	5 %	5 %	5 %	3 %	3 %	0 %	0,00
3203 00	B	10 %		8 %	8 %	8 %	5 %	5 %	5 %	3 %	3 %	0 %	0,00
3204 11	B	10 %		8 %	8 %	8 %	5 %	5 %	5 %	3 %	3 %	0 %	0,00
3204 12	B	10 %		8 %	8 %	8 %	5 %	5 %	5 %	3 %	3 %	0 %	0,00
3204 13	B	10 %		8 %	8 %	8 %	5 %	5 %	5 %	3 %	3 %	0 %	0,00
3204 14	B	10 %		8 %	8 %	8 %	5 %	5 %	5 %	3 %	3 %	0 %	0,00
3204 15	B	10 %		8 %	8 %	8 %	5 %	5 %	5 %	3 %	3 %	0 %	0,00

			Preparatory Period	% Tariff Reduction									
Comoros Intermediate Goods				20 %			50 %			70 %		100 %	Value in USD
HS Code	CET CAT	CET Rate	2008-2013	Duty 2014	Duty 2015	Duty 2016	Duty 2017	Duty 2018	Duty 2019	Duty 2020	Duty 2021	Duty 2022	Imports Average 2004-2006
3204 16	B	10 %		8 %	8 %	8 %	5 %	5 %	5 %	3 %	3 %	0 %	0,00
3204 17	B	10 %		8 %	8 %	8 %	5 %	5 %	5 %	3 %	3 %	0 %	0,00
3204 19	B	10 %		8 %	8 %	8 %	5 %	5 %	5 %	3 %	3 %	0 %	8 023,25
3204 20	B	10 %		8 %	8 %	8 %	5 %	5 %	5 %	3 %	3 %	0 %	0,00
3204 90	B	10 %		8 %	8 %	8 %	5 %	5 %	5 %	3 %	3 %	0 %	367,71
3205 00	B	10 %		8 %	8 %	8 %	5 %	5 %	5 %	3 %	3 %	0 %	0,00
3206 11	B	10 %		8 %	8 %	8 %	5 %	5 %	5 %	3 %	3 %	0 %	0,00
3206 19	B	10 %		8 %	8 %	8 %	5 %	5 %	5 %	3 %	3 %	0 %	0,00
3206 20	B	10 %		8 %	8 %	8 %	5 %	5 %	5 %	3 %	3 %	0 %	0,00
3206 41	B	10 %		8 %	8 %	8 %	5 %	5 %	5 %	3 %	3 %	0 %	0,00
3206 42	B	10 %		8 %	8 %	8 %	5 %	5 %	5 %	3 %	3 %	0 %	0,00
3206 49	B	10 %		8 %	8 %	8 %	5 %	5 %	5 %	3 %	3 %	0 %	0,00
3206 50	B	10 %		8 %	8 %	8 %	5 %	5 %	5 %	3 %	3 %	0 %	0,00
3207 10	B	10 %		8 %	8 %	8 %	5 %	5 %	5 %	3 %	3 %	0 %	0,00
3207 20	B	10 %		8 %	8 %	8 %	5 %	5 %	5 %	3 %	3 %	0 %	0,00
3207 30	B	10 %		8 %	8 %	8 %	5 %	5 %	5 %	3 %	3 %	0 %	0,00
3207 40	B	10 %		8 %	8 %	8 %	5 %	5 %	5 %	3 %	3 %	0 %	0,00
3208 10	B	10 %		8 %	8 %	8 %	5 %	5 %	5 %	3 %	3 %	0 %	2 848,05
3208 20	B	10 %		8 %	8 %	8 %	5 %	5 %	5 %	3 %	3 %	0 %	115,21
3208 90	B	10 %		8 %	8 %	8 %	5 %	5 %	5 %	3 %	3 %	0 %	3 610,69
3209 10	B	10 %		8 %	8 %	8 %	5 %	5 %	5 %	3 %	3 %	0 %	904,33
3209 90	B	10 %		8 %	8 %	8 %	5 %	5 %	5 %	3 %	3 %	0 %	1 345,66
3210 00	B	10 %		8 %	8 %	8 %	5 %	5 %	5 %	3 %	3 %	0 %	639,31
3211 00	B	10 %		8 %	8 %	8 %	5 %	5 %	5 %	3 %	3 %	0 %	53,67
3212 10	B	10 %		8 %	8 %	8 %	5 %	5 %	5 %	3 %	3 %	0 %	266,97
3212 90	B	10 %		8 %	8 %	8 %	5 %	5 %	5 %	3 %	3 %	0 %	32,67
3214 10	B	10 %		8 %	8 %	8 %	5 %	5 %	5 %	3 %	3 %	0 %	2 224,53
3214 90	B	10 %		8 %	8 %	8 %	5 %	5 %	5 %	3 %	3 %	0 %	1 700,94
3215 11	B	10 %		8 %	8 %	8 %	5 %	5 %	5 %	3 %	3 %	0 %	22,99
3215 19	B	10 %		8 %	8 %	8 %	5 %	5 %	5 %	3 %	3 %	0 %	994,59
3215 90	B	10 %		8 %	8 %	8 %	5 %	5 %	5 %	3 %	3 %	0 %	306,67
3301 12	B	10 %		8 %	8 %	8 %	5 %	5 %	5 %	3 %	3 %	0 %	0,00

			Preparatory Period	% Tariff Reduction									
Comoros Intermediate Goods				20 %			50 %			70 %		100 %	Value in USD
HS Code	CET CAT	CET Rate	2008-2013	Duty 2014	Duty 2015	Duty 2016	Duty 2017	Duty 2018	Duty 2019	Duty 2020	Duty 2021	Duty 2022	Imports Average 2004-2006
3301 13	B	10 %		8 %	8 %	8 %	5 %	5 %	5 %	3 %	3 %	0 %	1 311,68
3301 19	B	10 %		8 %	8 %	8 %	5 %	5 %	5 %	3 %	3 %	0 %	0,00
3301 24	B	10 %		8 %	8 %	8 %	5 %	5 %	5 %	3 %	3 %	0 %	0,00
3301 25	B	10 %		8 %	8 %	8 %	5 %	5 %	5 %	3 %	3 %	0 %	0,00
3301 30	B	10 %		8 %	8 %	8 %	5 %	5 %	5 %	3 %	3 %	0 %	0,00
3302 10	B	10 %		8 %	8 %	8 %	5 %	5 %	5 %	3 %	3 %	0 %	16,78
3302 90	B	10 %		8 %	8 %	8 %	5 %	5 %	5 %	3 %	3 %	0 %	0,00
3402 11	B	10 %		8 %	8 %	8 %	5 %	5 %	5 %	3 %	3 %	0 %	12,69
3402 12	B	10 %		8 %	8 %	8 %	5 %	5 %	5 %	3 %	3 %	0 %	0,00
3402 13	B	10 %		8 %	8 %	8 %	5 %	5 %	5 %	3 %	3 %	0 %	0,00
3402 19	B	10 %		8 %	8 %	8 %	5 %	5 %	5 %	3 %	3 %	0 %	1 410,63
3404 20	B	10 %		8 %	8 %	8 %	5 %	5 %	5 %	3 %	3 %	0 %	0,00
3404 90	B	10 %		8 %	8 %	8 %	5 %	5 %	5 %	3 %	3 %	0 %	164,80
3407 00	B	10 %		8 %	8 %	8 %	5 %	5 %	5 %	3 %	3 %	0 %	0,00
3501 10	B	10 %		8 %	8 %	8 %	5 %	5 %	5 %	3 %	3 %	0 %	0,00
3501 90	B	10 %		8 %	8 %	8 %	5 %	5 %	5 %	3 %	3 %	0 %	0,00
3502 20	B	10 %		8 %	8 %	8 %	5 %	5 %	5 %	3 %	3 %	0 %	0,00
3502 90	B	10 %		8 %	8 %	8 %	5 %	5 %	5 %	3 %	3 %	0 %	0,00
3503 00	B	10 %		8 %	8 %	8 %	5 %	5 %	5 %	3 %	3 %	0 %	0,00
3504 00	B	10 %		8 %	8 %	8 %	5 %	5 %	5 %	3 %	3 %	0 %	0,00
3505 10	B	10 %		8 %	8 %	8 %	5 %	5 %	5 %	3 %	3 %	0 %	0,00
3505 20	B	10 %		8 %	8 %	8 %	5 %	5 %	5 %	3 %	3 %	0 %	1 219,28
3506 10	B	10 %		8 %	8 %	8 %	5 %	5 %	5 %	3 %	3 %	0 %	1 240,83
3506 91	B	10 %		8 %	8 %	8 %	5 %	5 %	5 %	3 %	3 %	0 %	4,67
3506 99	B	10 %		8 %	8 %	8 %	5 %	5 %	5 %	3 %	3 %	0 %	803,21
3507 10	B	10 %		8 %	8 %	8 %	5 %	5 %	5 %	3 %	3 %	0 %	0,00
3507 90	B	10 %		8 %	8 %	8 %	5 %	5 %	5 %	3 %	3 %	0 %	0,00
3601 00	B	10 %		8 %	8 %	8 %	5 %	5 %	5 %	3 %	3 %	0 %	127,06
3602 00	B	10 %		8 %	8 %	8 %	5 %	5 %	5 %	3 %	3 %	0 %	0,00
3603 00	B	10 %		8 %	8 %	8 %	5 %	5 %	5 %	3 %	3 %	0 %	312,61
3604 10	B	10 %		8 %	8 %	8 %	5 %	5 %	5 %	3 %	3 %	0 %	0,00
3604 90	B	10 %		8 %	8 %	8 %	5 %	5 %	5 %	3 %	3 %	0 %	0,00
3606 90	B	10 %		8 %	8 %	8 %	5 %	5 %	5 %	3 %	3 %	0 %	0,00

			Preparatory Period	% Tariff Reduction									Value in USD
Comoros Intermediate Goods				20 %			50 %			70 %		100 %	
HS Code	CET CAT	CET Rate	2008- 2013	Duty 2014	Duty 2015	Duty 2016	Duty 2017	Duty 2018	Duty 2019	Duty 2020	Duty 2021	Duty 2022	Imports Average 2004-2006
3701 10	B	10 %		8 %	8 %	8 %	5 %	5 %	5 %	3 %	3 %	0 %	0,00
3702 10	B	10 %		8 %	8 %	8 %	5 %	5 %	5 %	3 %	3 %	0 %	0,00
3702 43	B	10 %		8 %	8 %	8 %	5 %	5 %	5 %	3 %	3 %	0 %	0,00
3702 44	B	10 %		8 %	8 %	8 %	5 %	5 %	5 %	3 %	3 %	0 %	0,00
3704 00	B	10 %		8 %	8 %	8 %	5 %	5 %	5 %	3 %	3 %	0 %	0,00
3705 10	B	10 %		8 %	8 %	8 %	5 %	5 %	5 %	3 %	3 %	0 %	0,00
3707 10	B	10 %		8 %	8 %	8 %	5 %	5 %	5 %	3 %	3 %	0 %	0,00
3707 90	B	10 %		8 %	8 %	8 %	5 %	5 %	5 %	3 %	3 %	0 %	0,00
3801 10	B	10 %		8 %	8 %	8 %	5 %	5 %	5 %	3 %	3 %	0 %	0,00
3801 20	B	10 %		8 %	8 %	8 %	5 %	5 %	5 %	3 %	3 %	0 %	0,00
3801 30	B	10 %		8 %	8 %	8 %	5 %	5 %	5 %	3 %	3 %	0 %	0,00
3801 90	B	10 %		8 %	8 %	8 %	5 %	5 %	5 %	3 %	3 %	0 %	0,00
3802 10	B	10 %		8 %	8 %	8 %	5 %	5 %	5 %	3 %	3 %	0 %	0,00
3802 90	B	10 %		8 %	8 %	8 %	5 %	5 %	5 %	3 %	3 %	0 %	0,00
3803 00	B	10 %		8 %	8 %	8 %	5 %	5 %	5 %	3 %	3 %	0 %	0,00
3804 00	B	10 %		8 %	8 %	8 %	5 %	5 %	5 %	3 %	3 %	0 %	0,00
3805 10	B	10 %		8 %	8 %	8 %	5 %	5 %	5 %	3 %	3 %	0 %	0,00
3805 90	B	10 %		8 %	8 %	8 %	5 %	5 %	5 %	3 %	3 %	0 %	0,00
3806 10	B	10 %		8 %	8 %	8 %	5 %	5 %	5 %	3 %	3 %	0 %	0,00
3806 20	B	10 %		8 %	8 %	8 %	5 %	5 %	5 %	3 %	3 %	0 %	0,00
3806 30	B	10 %		8 %	8 %	8 %	5 %	5 %	5 %	3 %	3 %	0 %	0,00
3806 90	B	10 %		8 %	8 %	8 %	5 %	5 %	5 %	3 %	3 %	0 %	0,00
3807 00	B	10 %		8 %	8 %	8 %	5 %	5 %	5 %	3 %	3 %	0 %	0,00
3808 20	B	10 %		8 %	8 %	8 %	5 %	5 %	5 %	3 %	3 %	0 %	44,33
3808 40	B	10 %		8 %	8 %	8 %	5 %	5 %	5 %	3 %	3 %	0 %	335,57
3808 50	B	10 %		8 %	8 %	8 %	5 %	5 %	5 %	3 %	3 %	0 %	0,00
3808 90	B	10 %		8 %	8 %	8 %	5 %	5 %	5 %	3 %	3 %	0 %	1 780,69
3808 91	B	10 %		8 %	8 %	8 %	5 %	5 %	5 %	3 %	3 %	0 %	0,00
3808 92	B	10 %		8 %	8 %	8 %	5 %	5 %	5 %	3 %	3 %	0 %	0,00
3808 94	B	10 %		8 %	8 %	8 %	5 %	5 %	5 %	3 %	3 %	0 %	0,00
3808 99	B	10 %		8 %	8 %	8 %	5 %	5 %	5 %	3 %	3 %	0 %	0,00
3809 10	B	10 %		8 %	8 %	8 %	5 %	5 %	5 %	3 %	3 %	0 %	0,00
3809 91	B	10 %		8 %	8 %	8 %	5 %	5 %	5 %	3 %	3 %	0 %	43,60

			Preparatory Period	% Tariff Reduction									
Comoros Intermediate Goods				20 %			50 %			70 %		100 %	Value in USD
HS Code	CET CAT	CET Rate	2008-2013	Duty 2014	Duty 2015	Duty 2016	Duty 2017	Duty 2018	Duty 2019	Duty 2020	Duty 2021	Duty 2022	Imports Average 2004-2006
3809 92	B	10 %		8 %	8 %	8 %	5 %	5 %	5 %	3 %	3 %	0 %	0,00
3809 93	B	10 %		8 %	8 %	8 %	5 %	5 %	5 %	3 %	3 %	0 %	0,00
3810 10	B	10 %		8 %	8 %	8 %	5 %	5 %	5 %	3 %	3 %	0 %	0,00
3810 90	B	10 %		8 %	8 %	8 %	5 %	5 %	5 %	3 %	3 %	0 %	0,00
3811 11	B	10 %		8 %	8 %	8 %	5 %	5 %	5 %	3 %	3 %	0 %	0,00
3811 19	B	10 %		8 %	8 %	8 %	5 %	5 %	5 %	3 %	3 %	0 %	0,00
3811 21	B	10 %		8 %	8 %	8 %	5 %	5 %	5 %	3 %	3 %	0 %	198,86
3811 29	B	10 %		8 %	8 %	8 %	5 %	5 %	5 %	3 %	3 %	0 %	0,00
3811 90	B	10 %		8 %	8 %	8 %	5 %	5 %	5 %	3 %	3 %	0 %	0,00
3812 10	B	10 %		8 %	8 %	8 %	5 %	5 %	5 %	3 %	3 %	0 %	0,00
3812 20	B	10 %		8 %	8 %	8 %	5 %	5 %	5 %	3 %	3 %	0 %	0,00
3812 30	B	10 %		8 %	8 %	8 %	5 %	5 %	5 %	3 %	3 %	0 %	0,00
3813 00	B	10 %		8 %	8 %	8 %	5 %	5 %	5 %	3 %	3 %	0 %	0,00
3814 00	B	10 %		8 %	8 %	8 %	5 %	5 %	5 %	3 %	3 %	0 %	119,50
3815 11	B	10 %		8 %	8 %	8 %	5 %	5 %	5 %	3 %	3 %	0 %	0,00
3815 12	B	10 %		8 %	8 %	8 %	5 %	5 %	5 %	3 %	3 %	0 %	0,00
3815 19	B	10 %		8 %	8 %	8 %	5 %	5 %	5 %	3 %	3 %	0 %	0,00
3815 90	B	10 %		8 %	8 %	8 %	5 %	5 %	5 %	3 %	3 %	0 %	0,00
381600	B	10 %		8 %	8 %	8 %	5 %	5 %	5 %	3 %	3 %	0 %	0,00
3817 00	B	10 %		8 %	8 %	8 %	5 %	5 %	5 %	3 %	3 %	0 %	0,00
3818 00	B	10 %		8 %	8 %	8 %	5 %	5 %	5 %	3 %	3 %	0 %	0,00
3819 00	B	10 %		8 %	8 %	8 %	5 %	5 %	5 %	3 %	3 %	0 %	2 573,75
3820 00	B	10 %		8 %	8 %	8 %	5 %	5 %	5 %	3 %	3 %	0 %	1 429,83
3821 00	B	10 %		8 %	8 %	8 %	5 %	5 %	5 %	3 %	3 %	0 %	0,00
3822 00	B	10 %		8 %	8 %	8 %	5 %	5 %	5 %	3 %	3 %	0 %	1 414,33
3823 11	B	10 %		8 %	8 %	8 %	5 %	5 %	5 %	3 %	3 %	0 %	0,00
3823 12	B	10 %		8 %	8 %	8 %	5 %	5 %	5 %	3 %	3 %	0 %	0,00
3823 13	B	10 %		8 %	8 %	8 %	5 %	5 %	5 %	3 %	3 %	0 %	0,00
3823 19	B	10 %		8 %	8 %	8 %	5 %	5 %	5 %	3 %	3 %	0 %	0,00
3823 70	B	10 %		8 %	8 %	8 %	5 %	5 %	5 %	3 %	3 %	0 %	231,58
3824 10	B	10 %		8 %	8 %	8 %	5 %	5 %	5 %	3 %	3 %	0 %	0,00
3824 30	B	10 %		8 %	8 %	8 %	5 %	5 %	5 %	3 %	3 %	0 %	0,00

			Preparatory Period	% Tariff Reduction									Value in USD
Comoros Intermediate Goods				20 %			50 %			70 %		100 %	
HS Code	CET CAT	CET Rate	2008- 2013	Duty 2014	Duty 2015	Duty 2016	Duty 2017	Duty 2018	Duty 2019	Duty 2020	Duty 2021	Duty 2022	Imports Average 2004-2006
3824 40	B	10 %		8 %	8 %	8 %	5 %	5 %	5 %	3 %	3 %	0 %	0,00
3824 50	B	10 %		8 %	8 %	8 %	5 %	5 %	5 %	3 %	3 %	0 %	0,00
3824 60	B	10 %		8 %	8 %	8 %	5 %	5 %	5 %	3 %	3 %	0 %	0,00
3824 71	B	10 %		8 %	8 %	8 %	5 %	5 %	5 %	3 %	3 %	0 %	0,00
3824 72	B	10 %		8 %	8 %	8 %	5 %	5 %	5 %	3 %	3 %	0 %	0,00
3824 73	B	10 %		8 %	8 %	8 %	5 %	5 %	5 %	3 %	3 %	0 %	0,00
3824 74	B	10 %		8 %	8 %	8 %	5 %	5 %	5 %	3 %	3 %	0 %	0,00
3824 75	B	10 %		8 %	8 %	8 %	5 %	5 %	5 %	3 %	3 %	0 %	0,00
3824 76	B	10 %		8 %	8 %	8 %	5 %	5 %	5 %	3 %	3 %	0 %	0,00
3824 77	B	10 %		8 %	8 %	8 %	5 %	5 %	5 %	3 %	3 %	0 %	0,00
3824 78	B	10 %		8 %	8 %	8 %	5 %	5 %	5 %	3 %	3 %	0 %	0,00
3824 79	B	10 %		8 %	8 %	8 %	5 %	5 %	5 %	3 %	3 %	0 %	0,00
3824 81	B	10 %		8 %	8 %	8 %	5 %	5 %	5 %	3 %	3 %	0 %	0,00
3824 82	B	10 %		8 %	8 %	8 %	5 %	5 %	5 %	3 %	3 %	0 %	0,00
3824 83	B	10 %		8 %	8 %	8 %	5 %	5 %	5 %	3 %	3 %	0 %	0,00
3824 90	B	10 %		8 %	8 %	8 %	5 %	5 %	5 %	3 %	3 %	0 %	0,00
3901 10	B	10 %		8 %	8 %	8 %	5 %	5 %	5 %	3 %	3 %	0 %	0,00
3901 20	B	10 %		8 %	8 %	8 %	5 %	5 %	5 %	3 %	3 %	0 %	0,00
3901 30	B	10 %		8 %	8 %	8 %	5 %	5 %	5 %	3 %	3 %	0 %	0,00
3901 90	B	10 %		8 %	8 %	8 %	5 %	5 %	5 %	3 %	3 %	0 %	0,00
3902 10	B	10 %		8 %	8 %	8 %	5 %	5 %	5 %	3 %	3 %	0 %	0,00
3902 20	B	10 %		8 %	8 %	8 %	5 %	5 %	5 %	3 %	3 %	0 %	0,00
3902 30	B	10 %		8 %	8 %	8 %	5 %	5 %	5 %	3 %	3 %	0 %	0,00
3902 90	B	10 %		8 %	8 %	8 %	5 %	5 %	5 %	3 %	3 %	0 %	0,00
3903 11	B	10 %		8 %	8 %	8 %	5 %	5 %	5 %	3 %	3 %	0 %	0,00
3903 19	B	10 %		8 %	8 %	8 %	5 %	5 %	5 %	3 %	3 %	0 %	0,00
3903 20	B	10 %		8 %	8 %	8 %	5 %	5 %	5 %	3 %	3 %	0 %	0,00
3903 30	B	10 %		8 %	8 %	8 %	5 %	5 %	5 %	3 %	3 %	0 %	0,00
3903 90	B	10 %		8 %	8 %	8 %	5 %	5 %	5 %	3 %	3 %	0 %	0,00
3904 10	B	10 %		8 %	8 %	8 %	5 %	5 %	5 %	3 %	3 %	0 %	0,00
3904 21	B	10 %		8 %	8 %	8 %	5 %	5 %	5 %	3 %	3 %	0 %	0,00
3904 22	B	10 %		8 %	8 %	8 %	5 %	5 %	5 %	3 %	3 %	0 %	0,00

			Preparatory Period	% Tariff Reduction									
Comoros Intermediate Goods				20 %			50 %			70 %		100 %	Value in USD
HS Code	CET CAT	CET Rate	2008-2013	Duty 2014	Duty 2015	Duty 2016	Duty 2017	Duty 2018	Duty 2019	Duty 2020	Duty 2021	Duty 2022	Imports Average 2004-2006
3904 30	B	10 %		8 %	8 %	8 %	5 %	5 %	5 %	3 %	3 %	0 %	0,00
3904 40	B	10 %		8 %	8 %	8 %	5 %	5 %	5 %	3 %	3 %	0 %	0,00
3904 50	B	10 %		8 %	8 %	8 %	5 %	5 %	5 %	3 %	3 %	0 %	0,00
3904 61	B	10 %		8 %	8 %	8 %	5 %	5 %	5 %	3 %	3 %	0 %	0,00
3904 69	B	10 %		8 %	8 %	8 %	5 %	5 %	5 %	3 %	3 %	0 %	0,00
3904 90	B	10 %		8 %	8 %	8 %	5 %	5 %	5 %	3 %	3 %	0 %	0,00
3905 12	B	10 %		8 %	8 %	8 %	5 %	5 %	5 %	3 %	3 %	0 %	0,00
3905 19	B	10 %		8 %	8 %	8 %	5 %	5 %	5 %	3 %	3 %	0 %	0,00
3905 21	B	10 %		8 %	8 %	8 %	5 %	5 %	5 %	3 %	3 %	0 %	0,00
3905 29	B	10 %		8 %	8 %	8 %	5 %	5 %	5 %	3 %	3 %	0 %	0,00
3905 30	B	10 %		8 %	8 %	8 %	5 %	5 %	5 %	3 %	3 %	0 %	0,00
3905 91	B	10 %		8 %	8 %	8 %	5 %	5 %	5 %	3 %	3 %	0 %	0,00
3905 99	B	10 %		8 %	8 %	8 %	5 %	5 %	5 %	3 %	3 %	0 %	0,00
3906 10	B	10 %		8 %	8 %	8 %	5 %	5 %	5 %	3 %	3 %	0 %	0,00
3906 90	B	10 %		8 %	8 %	8 %	5 %	5 %	5 %	3 %	3 %	0 %	16,00
3907 10	B	10 %		8 %	8 %	8 %	5 %	5 %	5 %	3 %	3 %	0 %	0,00
3907 20	B	10 %		8 %	8 %	8 %	5 %	5 %	5 %	3 %	3 %	0 %	0,00
3907 30	B	10 %		8 %	8 %	8 %	5 %	5 %	5 %	3 %	3 %	0 %	0,00
3907 40	B	10 %		8 %	8 %	8 %	5 %	5 %	5 %	3 %	3 %	0 %	0,00
3907 50	B	10 %		8 %	8 %	8 %	5 %	5 %	5 %	3 %	3 %	0 %	0,00
3907 60	B	10 %		8 %	8 %	8 %	5 %	5 %	5 %	3 %	3 %	0 %	125,00
3907 70	B	10 %		8 %	8 %	8 %	5 %	5 %	5 %	3 %	3 %	0 %	0,00
3907 91	B	10 %		8 %	8 %	8 %	5 %	5 %	5 %	3 %	3 %	0 %	0,00
3907 99	B	10 %		8 %	8 %	8 %	5 %	5 %	5 %	3 %	3 %	0 %	11,77
3908 10	B	10 %		8 %	8 %	8 %	5 %	5 %	5 %	3 %	3 %	0 %	0,00
3908 90	B	10 %		8 %	8 %	8 %	5 %	5 %	5 %	3 %	3 %	0 %	23,29
3909 10	B	10 %		8 %	8 %	8 %	5 %	5 %	5 %	3 %	3 %	0 %	0,00
3909 20	B	10 %		8 %	8 %	8 %	5 %	5 %	5 %	3 %	3 %	0 %	5,00
3909 30	B	10 %		8 %	8 %	8 %	5 %	5 %	5 %	3 %	3 %	0 %	54,99
3909 40	B	10 %		8 %	8 %	8 %	5 %	5 %	5 %	3 %	3 %	0 %	0,00
3909 50	B	10 %		8 %	8 %	8 %	5 %	5 %	5 %	3 %	3 %	0 %	0,00
3910 00	B	10 %		8 %	8 %	8 %	5 %	5 %	5 %	3 %	3 %	0 %	4,89

			Preparatory Period	% Tariff Reduction									
Comoros Intermediate Goods				20 %			50 %			70 %		100 %	Value in USD
HS Code	CET CAT	CET Rate	2008-2013	Duty 2014	Duty 2015	Duty 2016	Duty 2017	Duty 2018	Duty 2019	Duty 2020	Duty 2021	Duty 2022	Imports Average 2004-2006
3911 10	B	10 %		8 %	8 %	8 %	5 %	5 %	5 %	3 %	3 %	0 %	0,00
3911 90	B	10 %		8 %	8 %	8 %	5 %	5 %	5 %	3 %	3 %	0 %	8,67
3912 11	B	10 %		8 %	8 %	8 %	5 %	5 %	5 %	3 %	3 %	0 %	0,00
3912 12	B	10 %		8 %	8 %	8 %	5 %	5 %	5 %	3 %	3 %	0 %	0,00
3912 20	B	10 %		8 %	8 %	8 %	5 %	5 %	5 %	3 %	3 %	0 %	0,00
3912 31	B	10 %		8 %	8 %	8 %	5 %	5 %	5 %	3 %	3 %	0 %	1 004,33
3912 39	B	10 %		8 %	8 %	8 %	5 %	5 %	5 %	3 %	3 %	0 %	0,00
3912 90	B	10 %		8 %	8 %	8 %	5 %	5 %	5 %	3 %	3 %	0 %	0,00
3913 10	B	10 %		8 %	8 %	8 %	5 %	5 %	5 %	3 %	3 %	0 %	0,00
3913 90	B	10 %		8 %	8 %	8 %	5 %	5 %	5 %	3 %	3 %	0 %	0,00
3914 00	B	10 %		8 %	8 %	8 %	5 %	5 %	5 %	3 %	3 %	0 %	0,00
3916 10	B	10 %		8 %	8 %	8 %	5 %	5 %	5 %	3 %	3 %	0 %	0,00
3916 20	B	10 %		8 %	8 %	8 %	5 %	5 %	5 %	3 %	3 %	0 %	0,00
3916 90	B	10 %		8 %	8 %	8 %	5 %	5 %	5 %	3 %	3 %	0 %	0,00
3917 10	B	10 %		8 %	8 %	8 %	5 %	5 %	5 %	3 %	3 %	0 %	0,00
3917 21	B	10 %		8 %	8 %	8 %	5 %	5 %	5 %	3 %	3 %	0 %	9 775,75
3917 22	B	10 %		8 %	8 %	8 %	5 %	5 %	5 %	3 %	3 %	0 %	20,00
3917 23	B	10 %		8 %	8 %	8 %	5 %	5 %	5 %	3 %	3 %	0 %	32 014,16
3917 29	B	10 %		8 %	8 %	8 %	5 %	5 %	5 %	3 %	3 %	0 %	9 905,62
3917 31	B	10 %		8 %	8 %	8 %	5 %	5 %	5 %	3 %	3 %	0 %	26,00
3917 32	B	10 %		8 %	8 %	8 %	5 %	5 %	5 %	3 %	3 %	0 %	110,31
3917 33	B	10 %		8 %	8 %	8 %	5 %	5 %	5 %	3 %	3 %	0 %	8 346,03
3917 39	B	10 %		8 %	8 %	8 %	5 %	5 %	5 %	3 %	3 %	0 %	5 112,47
3919 10	B	10 %		8 %	8 %	8 %	5 %	5 %	5 %	3 %	3 %	0 %	1 089,88
3919 90	B	10 %		8 %	8 %	8 %	5 %	5 %	5 %	3 %	3 %	0 %	1 669,24
3920 10	B	10 %		8 %	8 %	8 %	5 %	5 %	5 %	3 %	3 %	0 %	250,88
3920 20	B	10 %		8 %	8 %	8 %	5 %	5 %	5 %	3 %	3 %	0 %	4,11
3920 30	B	10 %		8 %	8 %	8 %	5 %	5 %	5 %	3 %	3 %	0 %	4,33
3920 43	B	10 %		8 %	8 %	8 %	5 %	5 %	5 %	3 %	3 %	0 %	0,00
3920 49	B	10 %		8 %	8 %	8 %	5 %	5 %	5 %	3 %	3 %	0 %	0,00
3920 51	B	10 %		8 %	8 %	8 %	5 %	5 %	5 %	3 %	3 %	0 %	0,00
3920 59	B	10 %		8 %	8 %	8 %	5 %	5 %	5 %	3 %	3 %	0 %	0,00

			Preparatory Period	% Tariff Reduction									
Comoros Intermediate Goods				20 %			50 %			70 %		100 %	Value in USD
HS Code	CET CAT	CET Rate	2008-2013	Duty 2014	Duty 2015	Duty 2016	Duty 2017	Duty 2018	Duty 2019	Duty 2020	Duty 2021	Duty 2022	Imports Average 2004-2006
3920 61	B	10 %		8 %	8 %	8 %	5 %	5 %	5 %	3 %	3 %	0 %	0,00
3920 62	B	10 %		8 %	8 %	8 %	5 %	5 %	5 %	3 %	3 %	0 %	0,00
3920 63	B	10 %		8 %	8 %	8 %	5 %	5 %	5 %	3 %	3 %	0 %	0,00
3920 69	B	10 %		8 %	8 %	8 %	5 %	5 %	5 %	3 %	3 %	0 %	0,00
3920 71	B	10 %		8 %	8 %	8 %	5 %	5 %	5 %	3 %	3 %	0 %	0,00
3920 73	B	10 %		8 %	8 %	8 %	5 %	5 %	5 %	3 %	3 %	0 %	4 686,60
3920 79	B	10 %		8 %	8 %	8 %	5 %	5 %	5 %	3 %	3 %	0 %	0,00
3920 91	B	10 %		8 %	8 %	8 %	5 %	5 %	5 %	3 %	3 %	0 %	0,00
3920 92	B	10 %		8 %	8 %	8 %	5 %	5 %	5 %	3 %	3 %	0 %	8,67
3920 93	B	10 %		8 %	8 %	8 %	5 %	5 %	5 %	3 %	3 %	0 %	0,00
3920 94	B	10 %		8 %	8 %	8 %	5 %	5 %	5 %	3 %	3 %	0 %	0,00
3920 99	B	10 %		8 %	8 %	8 %	5 %	5 %	5 %	3 %	3 %	0 %	12,62
3921 11	B	10 %		8 %	8 %	8 %	5 %	5 %	5 %	3 %	3 %	0 %	0,00
3921 12	B	10 %		8 %	8 %	8 %	5 %	5 %	5 %	3 %	3 %	0 %	0,00
3921 13	B	10 %		8 %	8 %	8 %	5 %	5 %	5 %	3 %	3 %	0 %	0,00
3921 14	B	10 %		8 %	8 %	8 %	5 %	5 %	5 %	3 %	3 %	0 %	0,00
3921 19	B	10 %		8 %	8 %	8 %	5 %	5 %	5 %	3 %	3 %	0 %	32,67
3921 90	B	10 %		8 %	8 %	8 %	5 %	5 %	5 %	3 %	3 %	0 %	22,31
3922 90	B	10 %		8 %	8 %	8 %	5 %	5 %	5 %	3 %	3 %	0 %	260,10
3923 10	B	10 %		8 %	8 %	8 %	5 %	5 %	5 %	3 %	3 %	0 %	1 695,69
3923 21	B	10 %		8 %	8 %	8 %	5 %	5 %	5 %	3 %	3 %	0 %	1 051,52
3923 29	B	10 %		8 %	8 %	8 %	5 %	5 %	5 %	3 %	3 %	0 %	5 127,54
3923 30	B	10 %		8 %	8 %	8 %	5 %	5 %	5 %	3 %	3 %	0 %	886,00
3923 40	B	10 %		8 %	8 %	8 %	5 %	5 %	5 %	3 %	3 %	0 %	0,00
3923 50	B	10 %		8 %	8 %	8 %	5 %	5 %	5 %	3 %	3 %	0 %	5 846,87
3923 90	B	10 %		8 %	8 %	8 %	5 %	5 %	5 %	3 %	3 %	0 %	4 593,54
3925 10	B	10 %		8 %	8 %	8 %	5 %	5 %	5 %	3 %	3 %	0 %	1 741,89
3926 10	B	10 %		8 %	8 %	8 %	5 %	5 %	5 %	3 %	3 %	0 %	8 778,75
4001 10	B	10 %		8 %	8 %	8 %	5 %	5 %	5 %	3 %	3 %	0 %	0,91
4001 21	B	10 %		8 %	8 %	8 %	5 %	5 %	5 %	3 %	3 %	0 %	0,00
4001 22	B	10 %		8 %	8 %	8 %	5 %	5 %	5 %	3 %	3 %	0 %	0,00
4001 29	B	10 %		8 %	8 %	8 %	5 %	5 %	5 %	3 %	3 %	0 %	0,00

			Preparatory Period	% Tariff Reduction									
Comoros Intermediate Goods				20 %			50 %			70 %		100 %	Value in USD
HS Code	CET CAT	CET Rate	2008-2013	Duty 2014	Duty 2015	Duty 2016	Duty 2017	Duty 2018	Duty 2019	Duty 2020	Duty 2021	Duty 2022	Imports Average 2004-2006
4001 30	B	10 %		8 %	8 %	8 %	5 %	5 %	5 %	3 %	3 %	0 %	12,33
4002 11	B	10 %		8 %	8 %	8 %	5 %	5 %	5 %	3 %	3 %	0 %	0,00
4002 19	B	10 %		8 %	8 %	8 %	5 %	5 %	5 %	3 %	3 %	0 %	0,00
4002 20	B	10 %		8 %	8 %	8 %	5 %	5 %	5 %	3 %	3 %	0 %	0,00
4002 31	B	10 %		8 %	8 %	8 %	5 %	5 %	5 %	3 %	3 %	0 %	0,00
4002 39	B	10 %		8 %	8 %	8 %	5 %	5 %	5 %	3 %	3 %	0 %	0,00
4002 41	B	10 %		8 %	8 %	8 %	5 %	5 %	5 %	3 %	3 %	0 %	0,00
4002 49	B	10 %		8 %	8 %	8 %	5 %	5 %	5 %	3 %	3 %	0 %	0,00
4002 51	B	10 %		8 %	8 %	8 %	5 %	5 %	5 %	3 %	3 %	0 %	0,00
4002 59	B	10 %		8 %	8 %	8 %	5 %	5 %	5 %	3 %	3 %	0 %	0,00
4002 60	B	10 %		8 %	8 %	8 %	5 %	5 %	5 %	3 %	3 %	0 %	0,00
4002 70	B	10 %		8 %	8 %	8 %	5 %	5 %	5 %	3 %	3 %	0 %	0,00
4002 80	B	10 %		8 %	8 %	8 %	5 %	5 %	5 %	3 %	3 %	0 %	0,00
4002 91	B	10 %		8 %	8 %	8 %	5 %	5 %	5 %	3 %	3 %	0 %	0,00
4002 99	B	10 %		8 %	8 %	8 %	5 %	5 %	5 %	3 %	3 %	0 %	0,00
4003 00	B	10 %		8 %	8 %	8 %	5 %	5 %	5 %	3 %	3 %	0 %	0,00
4005 10	B	10 %		8 %	8 %	8 %	5 %	5 %	5 %	3 %	3 %	0 %	0,00
4005 20	B	10 %		8 %	8 %	8 %	5 %	5 %	5 %	3 %	3 %	0 %	0,00
4005 91	B	10 %		8 %	8 %	8 %	5 %	5 %	5 %	3 %	3 %	0 %	0,00
4005 99	B	10 %		8 %	8 %	8 %	5 %	5 %	5 %	3 %	3 %	0 %	0,00
4006 10	B	10 %		8 %	8 %	8 %	5 %	5 %	5 %	3 %	3 %	0 %	0,00
4006 90	B	10 %		8 %	8 %	8 %	5 %	5 %	5 %	3 %	3 %	0 %	26,91
4007 00	B	10 %		8 %	8 %	8 %	5 %	5 %	5 %	3 %	3 %	0 %	0,00
4008 11	B	10 %		8 %	8 %	8 %	5 %	5 %	5 %	3 %	3 %	0 %	0,00
4008 19	B	10 %		8 %	8 %	8 %	5 %	5 %	5 %	3 %	3 %	0 %	0,00
4008 21	B	10 %		8 %	8 %	8 %	5 %	5 %	5 %	3 %	3 %	0 %	0,00
4008 29	B	10 %		8 %	8 %	8 %	5 %	5 %	5 %	3 %	3 %	0 %	0,00
4009 11	B	10 %		8 %	8 %	8 %	5 %	5 %	5 %	3 %	3 %	0 %	299,67
4009 12	B	10 %		8 %	8 %	8 %	5 %	5 %	5 %	3 %	3 %	0 %	12,00
4009 21	B	10 %		8 %	8 %	8 %	5 %	5 %	5 %	3 %	3 %	0 %	0,00
4009 22	B	10 %		8 %	8 %	8 %	5 %	5 %	5 %	3 %	3 %	0 %	0,00
4009 31	B	10 %		8 %	8 %	8 %	5 %	5 %	5 %	3 %	3 %	0 %	23,33

			Preparatory Period	% Tariff Reduction									
Comoros Intermediate Goods				20 %			50 %			70 %		100 %	Value in USD
HS Code	CET CAT	CET Rate	2008-2013	Duty 2014	Duty 2015	Duty 2016	Duty 2017	Duty 2018	Duty 2019	Duty 2020	Duty 2021	Duty 2022	Imports Average 2004-2006
4009 32	B	10 %		8 %	8 %	8 %	5 %	5 %	5 %	3 %	3 %	0 %	0,00
4009 41	B	10 %		8 %	8 %	8 %	5 %	5 %	5 %	3 %	3 %	0 %	0,00
4009 42	B	10 %		8 %	8 %	8 %	5 %	5 %	5 %	3 %	3 %	0 %	0,00
4011 10	B	10 %		8 %	8 %	8 %	5 %	5 %	5 %	3 %	3 %	0 %	16 315,61
4011 20	B	10 %		8 %	8 %	8 %	5 %	5 %	5 %	3 %	3 %	0 %	28 289,38
4011 30	B	10 %		8 %	8 %	8 %	5 %	5 %	5 %	3 %	3 %	0 %	0,00
4011 40	B	10 %		8 %	8 %	8 %	5 %	5 %	5 %	3 %	3 %	0 %	0,00
4011 50	B	10 %		8 %	8 %	8 %	5 %	5 %	5 %	3 %	3 %	0 %	0,00
4011 61	B	10 %		8 %	8 %	8 %	5 %	5 %	5 %	3 %	3 %	0 %	0,00
4011 62	B	10 %		8 %	8 %	8 %	5 %	5 %	5 %	3 %	3 %	0 %	0,00
4011 63	B	10 %		8 %	8 %	8 %	5 %	5 %	5 %	3 %	3 %	0 %	0,00
4011 69	B	10 %		8 %	8 %	8 %	5 %	5 %	5 %	3 %	3 %	0 %	0,00
4011 92	B	10 %		8 %	8 %	8 %	5 %	5 %	5 %	3 %	3 %	0 %	0,00
4011 93	B	10 %		8 %	8 %	8 %	5 %	5 %	5 %	3 %	3 %	0 %	0,00
4011 94	B	10 %		8 %	8 %	8 %	5 %	5 %	5 %	3 %	3 %	0 %	0,00
4011 99	B	10 %		8 %	8 %	8 %	5 %	5 %	5 %	3 %	3 %	0 %	1 828,48
4012 11	B	10 %		8 %	8 %	8 %	5 %	5 %	5 %	3 %	3 %	0 %	0,00
4012 12	B	10 %		8 %	8 %	8 %	5 %	5 %	5 %	3 %	3 %	0 %	6 670,11
4012 13	B	10 %		8 %	8 %	8 %	5 %	5 %	5 %	3 %	3 %	0 %	839,33
4012 19	B	10 %		8 %	8 %	8 %	5 %	5 %	5 %	3 %	3 %	0 %	0,00
4012 20	B	10 %		8 %	8 %	8 %	5 %	5 %	5 %	3 %	3 %	0 %	76 775,38
4012 90	B	10 %		8 %	8 %	8 %	5 %	5 %	5 %	3 %	3 %	0 %	0,00
4013 10	B	10 %		8 %	8 %	8 %	5 %	5 %	5 %	3 %	3 %	0 %	1 178,70
4013 20	B	10 %		8 %	8 %	8 %	5 %	5 %	5 %	3 %	3 %	0 %	0,00
4013 90	B	10 %		8 %	8 %	8 %	5 %	5 %	5 %	3 %	3 %	0 %	0,00
4014 90	B	10 %		8 %	8 %	8 %	5 %	5 %	5 %	3 %	3 %	0 %	1 674,09
4015 11	B	10 %		8 %	8 %	8 %	5 %	5 %	5 %	3 %	3 %	0 %	5,19
4016 93	B	10 %		8 %	8 %	8 %	5 %	5 %	5 %	3 %	3 %	0 %	559,28
4016 94	B	10 %		8 %	8 %	8 %	5 %	5 %	5 %	3 %	3 %	0 %	0,00
4016 99	B	10 %		8 %	8 %	8 %	5 %	5 %	5 %	3 %	3 %	0 %	25,06
4017 00	B	10 %		8 %	8 %	8 %	5 %	5 %	5 %	3 %	3 %	0 %	0,00
4101 20	B	10 %		8 %	8 %	8 %	5 %	5 %	5 %	3 %	3 %	0 %	0,00

			Preparatory Period	% Tariff Reduction									
Comoros Intermediate Goods				20 %			50 %			70 %		100 %	Value in USD
HS Code	CET CAT	CET Rate	2008-2013	Duty 2014	Duty 2015	Duty 2016	Duty 2017	Duty 2018	Duty 2019	Duty 2020	Duty 2021	Duty 2022	Imports Average 2004-2006
4101 50	B	10 %		8 %	8 %	8 %	5 %	5 %	5 %	3 %	3 %	0 %	0,00
4101 90	B	10 %		8 %	8 %	8 %	5 %	5 %	5 %	3 %	3 %	0 %	0,00
4102 10	B	10 %		8 %	8 %	8 %	5 %	5 %	5 %	3 %	3 %	0 %	0,00
4102 21	B	10 %		8 %	8 %	8 %	5 %	5 %	5 %	3 %	3 %	0 %	0,00
4102 29	B	10 %		8 %	8 %	8 %	5 %	5 %	5 %	3 %	3 %	0 %	0,00
4103 20	B	10 %		8 %	8 %	8 %	5 %	5 %	5 %	3 %	3 %	0 %	0,00
4103 30	B	10 %		8 %	8 %	8 %	5 %	5 %	5 %	3 %	3 %	0 %	0,00
4103 90	B	10 %		8 %	8 %	8 %	5 %	5 %	5 %	3 %	3 %	0 %	0,00
4104 11	B	10 %		8 %	8 %	8 %	5 %	5 %	5 %	3 %	3 %	0 %	0,00
4104 19	B	10 %		8 %	8 %	8 %	5 %	5 %	5 %	3 %	3 %	0 %	0,00
4104 41	B	10 %		8 %	8 %	8 %	5 %	5 %	5 %	3 %	3 %	0 %	0,00
4104 49	B	10 %		8 %	8 %	8 %	5 %	5 %	5 %	3 %	3 %	0 %	0,00
4105 10	B	10 %		8 %	8 %	8 %	5 %	5 %	5 %	3 %	3 %	0 %	0,00
4105 30	B	10 %		8 %	8 %	8 %	5 %	5 %	5 %	3 %	3 %	0 %	0,00
4106 21	B	10 %		8 %	8 %	8 %	5 %	5 %	5 %	3 %	3 %	0 %	0,00
4106 22	B	10 %		8 %	8 %	8 %	5 %	5 %	5 %	3 %	3 %	0 %	0,00
4106 31	B	10 %		8 %	8 %	8 %	5 %	5 %	5 %	3 %	3 %	0 %	0,00
4106 32	B	10 %		8 %	8 %	8 %	5 %	5 %	5 %	3 %	3 %	0 %	0,00
4106 40	B	10 %		8 %	8 %	8 %	5 %	5 %	5 %	3 %	3 %	0 %	0,00
4106 91	B	10 %		8 %	8 %	8 %	5 %	5 %	5 %	3 %	3 %	0 %	0,00
4106 92	B	10 %		8 %	8 %	8 %	5 %	5 %	5 %	3 %	3 %	0 %	0,00
4107 11	B	10 %		8 %	8 %	8 %	5 %	5 %	5 %	3 %	3 %	0 %	0,00
4107 12	B	10 %		8 %	8 %	8 %	5 %	5 %	5 %	3 %	3 %	0 %	0,00
4107 19	B	10 %		8 %	8 %	8 %	5 %	5 %	5 %	3 %	3 %	0 %	0,00
4107 91	B	10 %		8 %	8 %	8 %	5 %	5 %	5 %	3 %	3 %	0 %	0,00
4107 92	B	10 %		8 %	8 %	8 %	5 %	5 %	5 %	3 %	3 %	0 %	0,00
4107 99	B	10 %		8 %	8 %	8 %	5 %	5 %	5 %	3 %	3 %	0 %	0,00
4112 00	B	10 %		8 %	8 %	8 %	5 %	5 %	5 %	3 %	3 %	0 %	0,00
4113 10	B	10 %		8 %	8 %	8 %	5 %	5 %	5 %	3 %	3 %	0 %	0,00
4113 20	B	10 %		8 %	8 %	8 %	5 %	5 %	5 %	3 %	3 %	0 %	0,00
4113 30	B	10 %		8 %	8 %	8 %	5 %	5 %	5 %	3 %	3 %	0 %	0,00
4113 90	B	10 %		8 %	8 %	8 %	5 %	5 %	5 %	3 %	3 %	0 %	0,00

			Preparatory Period	% Tariff Reduction									
Comoros Intermediate Goods				20 %			50 %			70 %		100 %	Value in USD
HS Code	CET CAT	CET Rate	2008-2013	Duty 2014	Duty 2015	Duty 2016	Duty 2017	Duty 2018	Duty 2019	Duty 2020	Duty 2021	Duty 2022	Imports Average 2004-2006
4114 10	B	10 %		8 %	8 %	8 %	5 %	5 %	5 %	3 %	3 %	0 %	0,00
4114 20	B	10 %		8 %	8 %	8 %	5 %	5 %	5 %	3 %	3 %	0 %	0,00
4115 10	B	10 %		8 %	8 %	8 %	5 %	5 %	5 %	3 %	3 %	0 %	0,00
4115 20	B	10 %		8 %	8 %	8 %	5 %	5 %	5 %	3 %	3 %	0 %	0,00
4206 00	B	10 %		8 %	8 %	8 %	5 %	5 %	5 %	3 %	3 %	0 %	0,00
4301 10	B	10 %		8 %	8 %	8 %	5 %	5 %	5 %	3 %	3 %	0 %	0,00
4301 30	B	10 %		8 %	8 %	8 %	5 %	5 %	5 %	3 %	3 %	0 %	0,00
4301 60	B	10 %		8 %	8 %	8 %	5 %	5 %	5 %	3 %	3 %	0 %	0,00
4301 80	B	10 %		8 %	8 %	8 %	5 %	5 %	5 %	3 %	3 %	0 %	0,00
4301 90	B	10 %		8 %	8 %	8 %	5 %	5 %	5 %	3 %	3 %	0 %	0,00
4302 11	B	10 %		8 %	8 %	8 %	5 %	5 %	5 %	3 %	3 %	0 %	0,00
4302 19	B	10 %		8 %	8 %	8 %	5 %	5 %	5 %	3 %	3 %	0 %	0,00
4302 20	B	10 %		8 %	8 %	8 %	5 %	5 %	5 %	3 %	3 %	0 %	0,00
4302 30	B	10 %		8 %	8 %	8 %	5 %	5 %	5 %	3 %	3 %	0 %	0,00
4404 10	B	10 %		8 %	8 %	8 %	5 %	5 %	5 %	3 %	3 %	0 %	4,93
4404 20	B	10 %		8 %	8 %	8 %	5 %	5 %	5 %	3 %	3 %	0 %	96,64
4405 00	B	10 %		8 %	8 %	8 %	5 %	5 %	5 %	3 %	3 %	0 %	0,00
4406 10	B	10 %		8 %	8 %	8 %	5 %	5 %	5 %	3 %	3 %	0 %	14,33
4406 90	B	10 %		8 %	8 %	8 %	5 %	5 %	5 %	3 %	3 %	0 %	5,61
4407 10	B	10 %		8 %	8 %	8 %	5 %	5 %	5 %	3 %	3 %	0 %	931,48
4407 21	B	10 %		8 %	8 %	8 %	5 %	5 %	5 %	3 %	3 %	0 %	0,00
4407 22	B	10 %		8 %	8 %	8 %	5 %	5 %	5 %	3 %	3 %	0 %	0,00
4407 24	B	10 %		8 %	8 %	8 %	5 %	5 %	5 %	3 %	3 %	0 %	170,18
4407 25	B	10 %		8 %	8 %	8 %	5 %	5 %	5 %	3 %	3 %	0 %	0,00
4407 26	B	10 %		8 %	8 %	8 %	5 %	5 %	5 %	3 %	3 %	0 %	0,00
4407 27	B	10 %		8 %	8 %	8 %	5 %	5 %	5 %	3 %	3 %	0 %	0,00
4407 28	B	10 %		8 %	8 %	8 %	5 %	5 %	5 %	3 %	3 %	0 %	0,00
4407 29	B	10 %		8 %	8 %	8 %	5 %	5 %	5 %	3 %	3 %	0 %	0,00
4407 91	B	10 %		8 %	8 %	8 %	5 %	5 %	5 %	3 %	3 %	0 %	41,95
4407 92	B	10 %		8 %	8 %	8 %	5 %	5 %	5 %	3 %	3 %	0 %	0,00
4407 93	B	10 %		8 %	8 %	8 %	5 %	5 %	5 %	3 %	3 %	0 %	0,00
4407 94	B	10 %		8 %	8 %	8 %	5 %	5 %	5 %	3 %	3 %	0 %	0,00

			Preparatory Period	% Tariff Reduction									
Comoros Intermediate Goods				20 %			50 %			70 %		100 %	Value in USD
HS Code	CET CAT	CET Rate	2008-2013	Duty 2014	Duty 2015	Duty 2016	Duty 2017	Duty 2018	Duty 2019	Duty 2020	Duty 2021	Duty 2022	Imports Average 2004-2006
4407 95	B	10 %		8 %	8 %	8 %	5 %	5 %	5 %	3 %	3 %	0 %	0,00
4407 99	B	10 %		8 %	8 %	8 %	5 %	5 %	5 %	3 %	3 %	0 %	443,11
4408 10	B	10 %		8 %	8 %	8 %	5 %	5 %	5 %	3 %	3 %	0 %	264,65
4408 31	B	10 %		8 %	8 %	8 %	5 %	5 %	5 %	3 %	3 %	0 %	294,00
4408 39	B	10 %		8 %	8 %	8 %	5 %	5 %	5 %	3 %	3 %	0 %	0,00
4408 90	B	10 %		8 %	8 %	8 %	5 %	5 %	5 %	3 %	3 %	0 %	49,67
4409 10	B	10 %		8 %	8 %	8 %	5 %	5 %	5 %	3 %	3 %	0 %	87,39
4409 20	B	10 %		8 %	8 %	8 %	5 %	5 %	5 %	3 %	3 %	0 %	12,37
4409 21	B	10 %		8 %	8 %	8 %	5 %	5 %	5 %	3 %	3 %	0 %	0,00
4409 29	B	10 %		8 %	8 %	8 %	5 %	5 %	5 %	3 %	3 %	0 %	0,00
4410 11	B	10 %		8 %	8 %	8 %	5 %	5 %	5 %	3 %	3 %	0 %	0,00
4410 12	B	10 %		8 %	8 %	8 %	5 %	5 %	5 %	3 %	3 %	0 %	0,00
4410 19	B	10 %		8 %	8 %	8 %	5 %	5 %	5 %	3 %	3 %	0 %	0,00
4410 21	B	10 %		8 %	8 %	8 %	5 %	5 %	5 %	3 %	3 %	0 %	1 537,96
4410 90	B	10 %		8 %	8 %	8 %	5 %	5 %	5 %	3 %	3 %	0 %	0,00
4411 12	B	10 %		8 %	8 %	8 %	5 %	5 %	5 %	3 %	3 %	0 %	0,00
4411 13	B	10 %		8 %	8 %	8 %	5 %	5 %	5 %	3 %	3 %	0 %	0,00
4411 14	B	10 %		8 %	8 %	8 %	5 %	5 %	5 %	3 %	3 %	0 %	0,00
4411 19	B	10 %		8 %	8 %	8 %	5 %	5 %	5 %	3 %	3 %	0 %	20,67
4411 29	B	10 %		8 %	8 %	8 %	5 %	5 %	5 %	3 %	3 %	0 %	12,33
4411 39	B	10 %		8 %	8 %	8 %	5 %	5 %	5 %	3 %	3 %	0 %	40,51
4411 92	B	10 %		8 %	8 %	8 %	5 %	5 %	5 %	3 %	3 %	0 %	0,00
4411 93	B	10 %		8 %	8 %	8 %	5 %	5 %	5 %	3 %	3 %	0 %	0,00
4411 94	B	10 %		8 %	8 %	8 %	5 %	5 %	5 %	3 %	3 %	0 %	0,00
4412 10	B	10 %		8 %	8 %	8 %	5 %	5 %	5 %	3 %	3 %	0 %	0,00
4412 13	B	10 %		8 %	8 %	8 %	5 %	5 %	5 %	3 %	3 %	0 %	3 133,38
4412 14	B	10 %		8 %	8 %	8 %	5 %	5 %	5 %	3 %	3 %	0 %	24,28
4412 19	B	10 %		8 %	8 %	8 %	5 %	5 %	5 %	3 %	3 %	0 %	254,28
4412 22	B	10 %		8 %	8 %	8 %	5 %	5 %	5 %	3 %	3 %	0 %	58,15
4412 29	B	10 %		8 %	8 %	8 %	5 %	5 %	5 %	3 %	3 %	0 %	8,55
4412 31	B	10 %		8 %	8 %	8 %	5 %	5 %	5 %	3 %	3 %	0 %	0,00
4412 32	B	10 %		8 %	8 %	8 %	5 %	5 %	5 %	3 %	3 %	0 %	0,00

			Preparatory Period	% Tariff Reduction									
Comoros Intermediate Goods				20 %			50 %			70 %		100 %	Value in USD
HS Code	CET CAT	CET Rate	2008-2013	Duty 2014	Duty 2015	Duty 2016	Duty 2017	Duty 2018	Duty 2019	Duty 2020	Duty 2021	Duty 2022	Imports Average 2004-2006
4412 39	B	10 %		8 %	8 %	8 %	5 %	5 %	5 %	3 %	3 %	0 %	0,00
4412 92	B	10 %		8 %	8 %	8 %	5 %	5 %	5 %	3 %	3 %	0 %	192,64
4412 94	B	10 %		8 %	8 %	8 %	5 %	5 %	5 %	3 %	3 %	0 %	0,00
4412 99	B	10 %		8 %	8 %	8 %	5 %	5 %	5 %	3 %	3 %	0 %	2 179,54
4413 00	B	10 %		8 %	8 %	8 %	5 %	5 %	5 %	3 %	3 %	0 %	529,42
4416 00	B	10 %		8 %	8 %	8 %	5 %	5 %	5 %	3 %	3 %	0 %	38,33
4417 00	B	10 %		8 %	8 %	8 %	5 %	5 %	5 %	3 %	3 %	0 %	400,67
4418 10	B	10 %		8 %	8 %	8 %	5 %	5 %	5 %	3 %	3 %	0 %	11 090,93
4418 20	B	10 %		8 %	8 %	8 %	5 %	5 %	5 %	3 %	3 %	0 %	15 822,25
4418 30	B	10 %		8 %	8 %	8 %	5 %	5 %	5 %	3 %	3 %	0 %	26,83
4418 40	B	10 %		8 %	8 %	8 %	5 %	5 %	5 %	3 %	3 %	0 %	20,33
4418 50	B	10 %		8 %	8 %	8 %	5 %	5 %	5 %	3 %	3 %	0 %	29,67
4418 60	B	10 %		8 %	8 %	8 %	5 %	5 %	5 %	3 %	3 %	0 %	0,00
4418 71	B	10 %		8 %	8 %	8 %	5 %	5 %	5 %	3 %	3 %	0 %	0,00
4418 72	B	10 %		8 %	8 %	8 %	5 %	5 %	5 %	3 %	3 %	0 %	0,00
4418 79	B	10 %		8 %	8 %	8 %	5 %	5 %	5 %	3 %	3 %	0 %	0,00
4418 90	B	10 %		8 %	8 %	8 %	5 %	5 %	5 %	3 %	3 %	0 %	1 813,08
4421 90	B	10 %		8 %	8 %	8 %	5 %	5 %	5 %	3 %	3 %	0 %	1 390,94
4502 00	B	10 %		8 %	8 %	8 %	5 %	5 %	5 %	3 %	3 %	0 %	0,00
4503 10	B	10 %		8 %	8 %	8 %	5 %	5 %	5 %	3 %	3 %	0 %	0,00
4503 90	B	10 %		8 %	8 %	8 %	5 %	5 %	5 %	3 %	3 %	0 %	0,00
4504 10	B	10 %		8 %	8 %	8 %	5 %	5 %	5 %	3 %	3 %	0 %	0,00
4504 90	B	10 %		8 %	8 %	8 %	5 %	5 %	5 %	3 %	3 %	0 %	0,00
4601 20	B	10 %		8 %	8 %	8 %	5 %	5 %	5 %	3 %	3 %	0 %	87,29
4701 00	B	10 %		8 %	8 %	8 %	5 %	5 %	5 %	3 %	3 %	0 %	0,00
4702 00	B	10 %		8 %	8 %	8 %	5 %	5 %	5 %	3 %	3 %	0 %	0,00
4703 11	B	10 %		8 %	8 %	8 %	5 %	5 %	5 %	3 %	3 %	0 %	0,00
4703 19	B	10 %		8 %	8 %	8 %	5 %	5 %	5 %	3 %	3 %	0 %	0,00
4703 21	B	10 %		8 %	8 %	8 %	5 %	5 %	5 %	3 %	3 %	0 %	0,00
4703 29	B	10 %		8 %	8 %	8 %	5 %	5 %	5 %	3 %	3 %	0 %	0,00
4704 11	B	10 %		8 %	8 %	8 %	5 %	5 %	5 %	3 %	3 %	0 %	0,00
4704 19	B	10 %		8 %	8 %	8 %	5 %	5 %	5 %	3 %	3 %	0 %	0,00

			Preparatory Period	% Tariff Reduction									
Comoros Intermediate Goods				20 %			50 %			70 %		100 %	Value in USD
HS Code	CET CAT	CET Rate	2008-2013	Duty 2014	Duty 2015	Duty 2016	Duty 2017	Duty 2018	Duty 2019	Duty 2020	Duty 2021	Duty 2022	Imports Average 2004-2006
4704 21	B	10 %		8 %	8 %	8 %	5 %	5 %	5 %	3 %	3 %	0 %	0,00
4704 29	B	10 %		8 %	8 %	8 %	5 %	5 %	5 %	3 %	3 %	0 %	0,00
4705 00	B	10 %		8 %	8 %	8 %	5 %	5 %	5 %	3 %	3 %	0 %	0,00
4706 10	B	10 %		8 %	8 %	8 %	5 %	5 %	5 %	3 %	3 %	0 %	0,00
4706 20	B	10 %		8 %	8 %	8 %	5 %	5 %	5 %	3 %	3 %	0 %	0,00
4706 30	B	10 %		8 %	8 %	8 %	5 %	5 %	5 %	3 %	3 %	0 %	0,00
4706 91	B	10 %		8 %	8 %	8 %	5 %	5 %	5 %	3 %	3 %	0 %	0,00
4706 92	B	10 %		8 %	8 %	8 %	5 %	5 %	5 %	3 %	3 %	0 %	0,00
4706 93	B	10 %		8 %	8 %	8 %	5 %	5 %	5 %	3 %	3 %	0 %	0,00

Liberalisation Schedule

			Preparatory Period	% Tariff Reduction									
Comoros Intermediate Goods				20 %			50 %			70 %		100 %	Value in USD
HS Code	CET CAT	CET Rate	2008-2013	Duty 2014	Duty 2015	Duty 2016	Duty 2017	Duty 2018	Duty 2019	Duty 2020	Duty 2021	Duty 2022	Imports Average 2004-2006
4801 00	B	10 %		8 %	8 %	8 %	5 %	5 %	5 %	3 %	3 %	0 %	6 921,23
4802 10	B	10 %		8 %	8 %	8 %	5 %	5 %	5 %	3 %	3 %	0 %	5 358,29
4802 20	B	10 %		8 %	8 %	8 %	5 %	5 %	5 %	3 %	3 %	0 %	56,96
4802 30	B	10 %		8 %	8 %	8 %	5 %	5 %	5 %	3 %	3 %	0 %	242,67
4802 40	B	10 %		8 %	8 %	8 %	5 %	5 %	5 %	3 %	3 %	0 %	8,13
4802 54	B	10 %		8 %	8 %	8 %	5 %	5 %	5 %	3 %	3 %	0 %	0,00
4802 55	B	10 %		8 %	8 %	8 %	5 %	5 %	5 %	3 %	3 %	0 %	0,00
4802 56	B	10 %		8 %	8 %	8 %	5 %	5 %	5 %	3 %	3 %	0 %	0,00
4802 57	B	10 %		8 %	8 %	8 %	5 %	5 %	5 %	3 %	3 %	0 %	0,00
4802 58	B	10 %		8 %	8 %	8 %	5 %	5 %	5 %	3 %	3 %	0 %	0,00
4802 61	B	10 %		8 %	8 %	8 %	5 %	5 %	5 %	3 %	3 %	0 %	6 245,07
4802 62	B	10 %		8 %	8 %	8 %	5 %	5 %	5 %	3 %	3 %	0 %	207,74
4802 69	B	10 %		8 %	8 %	8 %	5 %	5 %	5 %	3 %	3 %	0 %	779,70
4803 00	B	10 %		8 %	8 %	8 %	5 %	5 %	5 %	3 %	3 %	0 %	36,64
4804 11	B	10 %		8 %	8 %	8 %	5 %	5 %	5 %	3 %	3 %	0 %	308,00
4804 19	B	10 %		8 %	8 %	8 %	5 %	5 %	5 %	3 %	3 %	0 %	0,00
4804 21	B	10 %		8 %	8 %	8 %	5 %	5 %	5 %	3 %	3 %	0 %	0,00
4804 29	B	10 %		8 %	8 %	8 %	5 %	5 %	5 %	3 %	3 %	0 %	0,00

			Preparatory Period	% Tariff Reduction									
Comoros Intermediate Goods				20 %			50 %			70 %		100 %	Value in USD
HS Code	CET CAT	CET Rate	2008-2013	Duty 2014	Duty 2015	Duty 2016	Duty 2017	Duty 2018	Duty 2019	Duty 2020	Duty 2021	Duty 2022	Imports Average 2004-2006
4804 31	B	10 %		8 %	8 %	8 %	5 %	5 %	5 %	3 %	3 %	0 %	0,00
4804 39	B	10 %		8 %	8 %	8 %	5 %	5 %	5 %	3 %	3 %	0 %	0,00
4804 41	B	10 %		8 %	8 %	8 %	5 %	5 %	5 %	3 %	3 %	0 %	0,00
4804 42	B	10 %		8 %	8 %	8 %	5 %	5 %	5 %	3 %	3 %	0 %	0,00
4804 49	B	10 %		8 %	8 %	8 %	5 %	5 %	5 %	3 %	3 %	0 %	58,67
4804 51	B	10 %		8 %	8 %	8 %	5 %	5 %	5 %	3 %	3 %	0 %	0,00
4804 52	B	10 %		8 %	8 %	8 %	5 %	5 %	5 %	3 %	3 %	0 %	0,00
4804 59	B	10 %		8 %	8 %	8 %	5 %	5 %	5 %	3 %	3 %	0 %	24,67
4805 11	B	10 %		8 %	8 %	8 %	5 %	5 %	5 %	3 %	3 %	0 %	0,00
4805 12	B	10 %		8 %	8 %	8 %	5 %	5 %	5 %	3 %	3 %	0 %	0,00
4805 19	B	10 %		8 %	8 %	8 %	5 %	5 %	5 %	3 %	3 %	0 %	11,83
4805 24	B	10 %		8 %	8 %	8 %	5 %	5 %	5 %	3 %	3 %	0 %	0,00
4805 25	B	10 %		8 %	8 %	8 %	5 %	5 %	5 %	3 %	3 %	0 %	0,00
4805 30	B	10 %		8 %	8 %	8 %	5 %	5 %	5 %	3 %	3 %	0 %	0,00
4805 40	B	10 %		8 %	8 %	8 %	5 %	5 %	5 %	3 %	3 %	0 %	0,00
4805 50	B	10 %		8 %	8 %	8 %	5 %	5 %	5 %	3 %	3 %	0 %	0,00
4805 91	B	10 %		8 %	8 %	8 %	5 %	5 %	5 %	3 %	3 %	0 %	0,00
4805 92	B	10 %		8 %	8 %	8 %	5 %	5 %	5 %	3 %	3 %	0 %	0,00
4805 93	B	10 %		8 %	8 %	8 %	5 %	5 %	5 %	3 %	3 %	0 %	0,00
4806 10	B	10 %		8 %	8 %	8 %	5 %	5 %	5 %	3 %	3 %	0 %	0,00
4806 20	B	10 %		8 %	8 %	8 %	5 %	5 %	5 %	3 %	3 %	0 %	573,25
4806 30	B	10 %		8 %	8 %	8 %	5 %	5 %	5 %	3 %	3 %	0 %	62,33
4806 40	B	10 %		8 %	8 %	8 %	5 %	5 %	5 %	3 %	3 %	0 %	16,00
4807 00	B	10 %		8 %	8 %	8 %	5 %	5 %	5 %	3 %	3 %	0 %	66,46
4808 10	B	10 %		8 %	8 %	8 %	5 %	5 %	5 %	3 %	3 %	0 %	0,00
4808 20	B	10 %		8 %	8 %	8 %	5 %	5 %	5 %	3 %	3 %	0 %	65,00
4808 30	B	10 %		8 %	8 %	8 %	5 %	5 %	5 %	3 %	3 %	0 %	232,93
4808 90	B	10 %		8 %	8 %	8 %	5 %	5 %	5 %	3 %	3 %	0 %	1 826,12
4809 20	B	10 %		8 %	8 %	8 %	5 %	5 %	5 %	3 %	3 %	0 %	0,00
4809 90	B	10 %		8 %	8 %	8 %	5 %	5 %	5 %	3 %	3 %	0 %	1 835,33
4810 13	B	10 %		8 %	8 %	8 %	5 %	5 %	5 %	3 %	3 %	0 %	0,00
4810 14	B	10 %		8 %	8 %	8 %	5 %	5 %	5 %	3 %	3 %	0 %	0,00

			Preparatory Period	% Tariff Reduction									
Comoros Intermediate Goods				20 %			50 %			70 %		100 %	Value in USD
HS Code	CET CAT	CET Rate	2008-2013	Duty 2014	Duty 2015	Duty 2016	Duty 2017	Duty 2018	Duty 2019	Duty 2020	Duty 2021	Duty 2022	Imports Average 2004-2006
4810 19	B	10 %		8 %	8 %	8 %	5 %	5 %	5 %	3 %	3 %	0 %	0,00
4810 22	B	10 %		8 %	8 %	8 %	5 %	5 %	5 %	3 %	3 %	0 %	0,00
4810 29	B	10 %		8 %	8 %	8 %	5 %	5 %	5 %	3 %	3 %	0 %	3 163,30
4810 31	B	10 %		8 %	8 %	8 %	5 %	5 %	5 %	3 %	3 %	0 %	37,77
4810 32	B	10 %		8 %	8 %	8 %	5 %	5 %	5 %	3 %	3 %	0 %	456,87
4810 39	B	10 %		8 %	8 %	8 %	5 %	5 %	5 %	3 %	3 %	0 %	4,27
4810 92	B	10 %		8 %	8 %	8 %	5 %	5 %	5 %	3 %	3 %	0 %	157,93
4810 99	B	10 %		8 %	8 %	8 %	5 %	5 %	5 %	3 %	3 %	0 %	4,00
4811 10	B	10 %		8 %	8 %	8 %	5 %	5 %	5 %	3 %	3 %	0 %	0,00
4811 41	B	10 %		8 %	8 %	8 %	5 %	5 %	5 %	3 %	3 %	0 %	0,00
4811 49	B	10 %		8 %	8 %	8 %	5 %	5 %	5 %	3 %	3 %	0 %	0,00
4811 51	B	10 %		8 %	8 %	8 %	5 %	5 %	5 %	3 %	3 %	0 %	0,00
4811 59	B	10 %		8 %	8 %	8 %	5 %	5 %	5 %	3 %	3 %	0 %	0,00
4811 60	B	10 %		8 %	8 %	8 %	5 %	5 %	5 %	3 %	3 %	0 %	0,00
4811 90	B	10 %		8 %	8 %	8 %	5 %	5 %	5 %	3 %	3 %	0 %	906,91
4812 00	B	10 %		8 %	8 %	8 %	5 %	5 %	5 %	3 %	3 %	0 %	0,00
4813 20	B	10 %		8 %	8 %	8 %	5 %	5 %	5 %	3 %	3 %	0 %	0,00
4813 90	B	10 %		8 %	8 %	8 %	5 %	5 %	5 %	3 %	3 %	0 %	111,67
4814 10	B	10 %		8 %	8 %	8 %	5 %	5 %	5 %	3 %	3 %	0 %	0,00
4814 20	B	10 %		8 %	8 %	8 %	5 %	5 %	5 %	3 %	3 %	0 %	5,67
4814 90	B	10 %		8 %	8 %	8 %	5 %	5 %	5 %	3 %	3 %	0 %	102,41
4816 20	B	10 %		8 %	8 %	8 %	5 %	5 %	5 %	3 %	3 %	0 %	586,94
4816 90	B	10 %		8 %	8 %	8 %	5 %	5 %	5 %	3 %	3 %	0 %	1 943,49
4819 50	B	10 %		8 %	8 %	8 %	5 %	5 %	5 %	3 %	3 %	0 %	330,90
4819 60	B	10 %		8 %	8 %	8 %	5 %	5 %	5 %	3 %	3 %	0 %	18,58
4820 30	B	10 %		8 %	8 %	8 %	5 %	5 %	5 %	3 %	3 %	0 %	15 025,86
4820 40	B	10 %		8 %	8 %	8 %	5 %	5 %	5 %	3 %	3 %	0 %	4 321,59
4820 90	B	10 %		8 %	8 %	8 %	5 %	5 %	5 %	3 %	3 %	0 %	21 926,06
4821 10	B	10 %		8 %	8 %	8 %	5 %	5 %	5 %	3 %	3 %	0 %	118,33
4821 90	B	10 %		8 %	8 %	8 %	5 %	5 %	5 %	3 %	3 %	0 %	696,00
4822 10	B	10 %		8 %	8 %	8 %	5 %	5 %	5 %	3 %	3 %	0 %	0,00
4822 90	B	10 %		8 %	8 %	8 %	5 %	5 %	5 %	3 %	3 %	0 %	0,00

			Preparatory Period	% Tariff Reduction									
Comoros Intermediate Goods				20 %			50 %			70 %		100 %	Value in USD
HS Code	CET CAT	CET Rate	2008-2013	Duty 2014	Duty 2015	Duty 2016	Duty 2017	Duty 2018	Duty 2019	Duty 2020	Duty 2021	Duty 2022	Imports Average 2004-2006
4823 20	B	10 %		8 %	8 %	8 %	5 %	5 %	5 %	3 %	3 %	0 %	0,00
4823 40	B	10 %		8 %	8 %	8 %	5 %	5 %	5 %	3 %	3 %	0 %	545,47
4906 00	B	10 %		8 %	8 %	8 %	5 %	5 %	5 %	3 %	3 %	0 %	0,00
4907 00	B	10 %		8 %	8 %	8 %	5 %	5 %	5 %	3 %	3 %	0 %	0,00
4908 10	B	10 %		8 %	8 %	8 %	5 %	5 %	5 %	3 %	3 %	0 %	0,00
4911 10	B	10 %		8 %	8 %	8 %	5 %	5 %	5 %	3 %	3 %	0 %	6 609,94
4911 99	B	10 %		8 %	8 %	8 %	5 %	5 %	5 %	3 %	3 %	0 %	1 141,67
5004 00	B	10 %		8 %	8 %	8 %	5 %	5 %	5 %	3 %	3 %	0 %	0,00
5005 00	B	10 %		8 %	8 %	8 %	5 %	5 %	5 %	3 %	3 %	0 %	0,00
5007 10	B	10 %		8 %	8 %	8 %	5 %	5 %	5 %	3 %	3 %	0 %	0,00
5007 20	B	10 %		8 %	8 %	8 %	5 %	5 %	5 %	3 %	3 %	0 %	0,00
5007 90	B	10 %		8 %	8 %	8 %	5 %	5 %	5 %	3 %	3 %	0 %	0,00
5105 10	B	10 %		8 %	8 %	8 %	5 %	5 %	5 %	3 %	3 %	0 %	0,00
5105 21	B	10 %		8 %	8 %	8 %	5 %	5 %	5 %	3 %	3 %	0 %	0,00
5105 29	B	10 %		8 %	8 %	8 %	5 %	5 %	5 %	3 %	3 %	0 %	0,00
5105 31	B	10 %		8 %	8 %	8 %	5 %	5 %	5 %	3 %	3 %	0 %	0,00
5105 39	B	10 %		8 %	8 %	8 %	5 %	5 %	5 %	3 %	3 %	0 %	0,00
5105 40	B	10 %		8 %	8 %	8 %	5 %	5 %	5 %	3 %	3 %	0 %	0,00
5106 10	B	10 %		8 %	8 %	8 %	5 %	5 %	5 %	3 %	3 %	0 %	0,00
5106 20	B	10 %		8 %	8 %	8 %	5 %	5 %	5 %	3 %	3 %	0 %	0,00
5107 10	B	10 %		8 %	8 %	8 %	5 %	5 %	5 %	3 %	3 %	0 %	0,00
5107 20	B	10 %		8 %	8 %	8 %	5 %	5 %	5 %	3 %	3 %	0 %	0,00
5108 10	B	10 %		8 %	8 %	8 %	5 %	5 %	5 %	3 %	3 %	0 %	0,00
5108 20	B	10 %		8 %	8 %	8 %	5 %	5 %	5 %	3 %	3 %	0 %	0,00
5110 00	B	10 %		8 %	8 %	8 %	5 %	5 %	5 %	3 %	3 %	0 %	0,00
5111 11	B	10 %		8 %	8 %	8 %	5 %	5 %	5 %	3 %	3 %	0 %	0,00
5111 19	B	10 %		8 %	8 %	8 %	5 %	5 %	5 %	3 %	3 %	0 %	0,00
5111 20	B	10 %		8 %	8 %	8 %	5 %	5 %	5 %	3 %	3 %	0 %	1,76
5111 30	B	10 %		8 %	8 %	8 %	5 %	5 %	5 %	3 %	3 %	0 %	0,00
5111 90	B	10 %		8 %	8 %	8 %	5 %	5 %	5 %	3 %	3 %	0 %	13,00
5112 11	B	10 %		8 %	8 %	8 %	5 %	5 %	5 %	3 %	3 %	0 %	0,00
5112 19	B	10 %		8 %	8 %	8 %	5 %	5 %	5 %	3 %	3 %	0 %	0,00

			Preparatory Period	% Tariff Reduction									Value in USD
Comoros Intermediate Goods				20 %			50 %			70 %		100 %	
HS Code	CET CAT	CET Rate	2008- 2013	Duty 2014	Duty 2015	Duty 2016	Duty 2017	Duty 2018	Duty 2019	Duty 2020	Duty 2021	Duty 2022	Imports Average 2004-2006
5112 20	B	10 %		8 %	8 %	8 %	5 %	5 %	5 %	3 %	3 %	0 %	0,00
5112 30	B	10 %		8 %	8 %	8 %	5 %	5 %	5 %	3 %	3 %	0 %	0,00
5112 90	B	10 %		8 %	8 %	8 %	5 %	5 %	5 %	3 %	3 %	0 %	0,00
5113 00	B	10 %		8 %	8 %	8 %	5 %	5 %	5 %	3 %	3 %	0 %	0,00
5203 00	B	10 %		8 %	8 %	8 %	5 %	5 %	5 %	3 %	3 %	0 %	0,00
5204 11	B	10 %		8 %	8 %	8 %	5 %	5 %	5 %	3 %	3 %	0 %	0,00
5204 19	B	10 %		8 %	8 %	8 %	5 %	5 %	5 %	3 %	3 %	0 %	0,00
5205 11	B	10 %		8 %	8 %	8 %	5 %	5 %	5 %	3 %	3 %	0 %	0,00
5205 12	B	10 %		8 %	8 %	8 %	5 %	5 %	5 %	3 %	3 %	0 %	0,00
5205 13	B	10 %		8 %	8 %	8 %	5 %	5 %	5 %	3 %	3 %	0 %	0,00
5205 14	B	10 %		8 %	8 %	8 %	5 %	5 %	5 %	3 %	3 %	0 %	0,00
5205 15	B	10 %		8 %	8 %	8 %	5 %	5 %	5 %	3 %	3 %	0 %	0,00
5205 21	B	10 %		8 %	8 %	8 %	5 %	5 %	5 %	3 %	3 %	0 %	0,00
5205 22	B	10 %		8 %	8 %	8 %	5 %	5 %	5 %	3 %	3 %	0 %	0,00
5205 23	B	10 %		8 %	8 %	8 %	5 %	5 %	5 %	3 %	3 %	0 %	0,00
5205 24	B	10 %		8 %	8 %	8 %	5 %	5 %	5 %	3 %	3 %	0 %	0,00
5205 26	B	10 %		8 %	8 %	8 %	5 %	5 %	5 %	3 %	3 %	0 %	0,00
5205 27	B	10 %		8 %	8 %	8 %	5 %	5 %	5 %	3 %	3 %	0 %	0,00
5205 28	B	10 %		8 %	8 %	8 %	5 %	5 %	5 %	3 %	3 %	0 %	0,00
5205 31	B	10 %		8 %	8 %	8 %	5 %	5 %	5 %	3 %	3 %	0 %	0,00
5205 32	B	10 %		8 %	8 %	8 %	5 %	5 %	5 %	3 %	3 %	0 %	0,00
5205 33	B	10 %		8 %	8 %	8 %	5 %	5 %	5 %	3 %	3 %	0 %	0,00
5205 34	B	10 %		8 %	8 %	8 %	5 %	5 %	5 %	3 %	3 %	0 %	0,00
5205 35	B	10 %		8 %	8 %	8 %	5 %	5 %	5 %	3 %	3 %	0 %	0,00
5205 41	B	10 %		8 %	8 %	8 %	5 %	5 %	5 %	3 %	3 %	0 %	0,00
5205 42	B	10 %		8 %	8 %	8 %	5 %	5 %	5 %	3 %	3 %	0 %	0,00
5205 43	B	10 %		8 %	8 %	8 %	5 %	5 %	5 %	3 %	3 %	0 %	0,00
5205 44	B	10 %		8 %	8 %	8 %	5 %	5 %	5 %	3 %	3 %	0 %	0,00
5205 46	B	10 %		8 %	8 %	8 %	5 %	5 %	5 %	3 %	3 %	0 %	0,00
5205 47	B	10 %		8 %	8 %	8 %	5 %	5 %	5 %	3 %	3 %	0 %	0,00
5205 48	B	10 %		8 %	8 %	8 %	5 %	5 %	5 %	3 %	3 %	0 %	0,00
5206 11	B	10 %		8 %	8 %	8 %	5 %	5 %	5 %	3 %	3 %	0 %	0,00

			Preparatory Period	% Tariff Reduction									
Comoros Intermediate Goods				20 %			50 %			70 %		100 %	Value in USD
HS Code	CET CAT	CET Rate	2008-2013	Duty 2014	Duty 2015	Duty 2016	Duty 2017	Duty 2018	Duty 2019	Duty 2020	Duty 2021	Duty 2022	Imports Average 2004-2006
5206 12	B	10 %		8 %	8 %	8 %	5 %	5 %	5 %	3 %	3 %	0 %	0,00
5206 13	B	10 %		8 %	8 %	8 %	5 %	5 %	5 %	3 %	3 %	0 %	0,00
5206 14	B	10 %		8 %	8 %	8 %	5 %	5 %	5 %	3 %	3 %	0 %	0,00
5206 15	B	10 %		8 %	8 %	8 %	5 %	5 %	5 %	3 %	3 %	0 %	0,00
5206 21	B	10 %		8 %	8 %	8 %	5 %	5 %	5 %	3 %	3 %	0 %	0,00
5206 22	B	10 %		8 %	8 %	8 %	5 %	5 %	5 %	3 %	3 %	0 %	0,00
5206 23	B	10 %		8 %	8 %	8 %	5 %	5 %	5 %	3 %	3 %	0 %	0,00
5206 24	B	10 %		8 %	8 %	8 %	5 %	5 %	5 %	3 %	3 %	0 %	0,00
5206 25	B	10 %		8 %	8 %	8 %	5 %	5 %	5 %	3 %	3 %	0 %	0,00
5206 31	B	10 %		8 %	8 %	8 %	5 %	5 %	5 %	3 %	3 %	0 %	0,00
5206 32	B	10 %		8 %	8 %	8 %	5 %	5 %	5 %	3 %	3 %	0 %	0,00
5206 33	B	10 %		8 %	8 %	8 %	5 %	5 %	5 %	3 %	3 %	0 %	0,00
5206 34	B	10 %		8 %	8 %	8 %	5 %	5 %	5 %	3 %	3 %	0 %	0,00
5206 35	B	10 %		8 %	8 %	8 %	5 %	5 %	5 %	3 %	3 %	0 %	0,00
5206 41	B	10 %		8 %	8 %	8 %	5 %	5 %	5 %	3 %	3 %	0 %	0,00
5206 42	B	10 %		8 %	8 %	8 %	5 %	5 %	5 %	3 %	3 %	0 %	0,00
5206 43	B	10 %		8 %	8 %	8 %	5 %	5 %	5 %	3 %	3 %	0 %	0,00
5206 44	B	10 %		8 %	8 %	8 %	5 %	5 %	5 %	3 %	3 %	0 %	0,00
5206 45	B	10 %		8 %	8 %	8 %	5 %	5 %	5 %	3 %	3 %	0 %	0,00
5208 11	B	10 %		8 %	8 %	8 %	5 %	5 %	5 %	3 %	3 %	0 %	0,00
5208 12	B	10 %		8 %	8 %	8 %	5 %	5 %	5 %	3 %	3 %	0 %	0,00
5208 13	B	10 %		8 %	8 %	8 %	5 %	5 %	5 %	3 %	3 %	0 %	0,00
5208 19	B	10 %		8 %	8 %	8 %	5 %	5 %	5 %	3 %	3 %	0 %	0,00
5208 21	B	10 %		8 %	8 %	8 %	5 %	5 %	5 %	3 %	3 %	0 %	0,00
5208 22	B	10 %		8 %	8 %	8 %	5 %	5 %	5 %	3 %	3 %	0 %	0,00
5208 23	B	10 %		8 %	8 %	8 %	5 %	5 %	5 %	3 %	3 %	0 %	0,00
5208 29	B	10 %		8 %	8 %	8 %	5 %	5 %	5 %	3 %	3 %	0 %	52,33
5208 31	B	10 %		8 %	8 %	8 %	5 %	5 %	5 %	3 %	3 %	0 %	0,00
5208 32	B	10 %		8 %	8 %	8 %	5 %	5 %	5 %	3 %	3 %	0 %	0,00
5208 33	B	10 %		8 %	8 %	8 %	5 %	5 %	5 %	3 %	3 %	0 %	0,00
5208 39	B	10 %		8 %	8 %	8 %	5 %	5 %	5 %	3 %	3 %	0 %	0,00
5208 41	B	10 %		8 %	8 %	8 %	5 %	5 %	5 %	3 %	3 %	0 %	0,00

			Preparatory Period	% Tariff Reduction									
Comoros Intermediate Goods				20 %			50 %			70 %		100 %	Value in USD
HS Code	CET CAT	CET Rate	2008-2013	Duty 2014	Duty 2015	Duty 2016	Duty 2017	Duty 2018	Duty 2019	Duty 2020	Duty 2021	Duty 2022	Imports Average 2004-2006
5208 42	B	10 %		8 %	8 %	8 %	5 %	5 %	5 %	3 %	3 %	0 %	0,00
5208 43	B	10 %		8 %	8 %	8 %	5 %	5 %	5 %	3 %	3 %	0 %	0,00
5208 49	B	10 %		8 %	8 %	8 %	5 %	5 %	5 %	3 %	3 %	0 %	3 589,85
5208 51	B	10 %		8 %	8 %	8 %	5 %	5 %	5 %	3 %	3 %	0 %	0,00
5208 52	B	10 %		8 %	8 %	8 %	5 %	5 %	5 %	3 %	3 %	0 %	1 893,40
5208 59	B	10 %		8 %	8 %	8 %	5 %	5 %	5 %	3 %	3 %	0 %	0,00
5209 11	B	10 %		8 %	8 %	8 %	5 %	5 %	5 %	3 %	3 %	0 %	0,00
5209 12	B	10 %		8 %	8 %	8 %	5 %	5 %	5 %	3 %	3 %	0 %	0,00
5209 19	B	10 %		8 %	8 %	8 %	5 %	5 %	5 %	3 %	3 %	0 %	493,02
5209 21	B	10 %		8 %	8 %	8 %	5 %	5 %	5 %	3 %	3 %	0 %	0,00
5209 22	B	10 %		8 %	8 %	8 %	5 %	5 %	5 %	3 %	3 %	0 %	0,00
5209 29	B	10 %		8 %	8 %	8 %	5 %	5 %	5 %	3 %	3 %	0 %	19,44
5209 31	B	10 %		8 %	8 %	8 %	5 %	5 %	5 %	3 %	3 %	0 %	0,00
5209 32	B	10 %		8 %	8 %	8 %	5 %	5 %	5 %	3 %	3 %	0 %	0,00
5209 39	B	10 %		8 %	8 %	8 %	5 %	5 %	5 %	3 %	3 %	0 %	0,00
5209 41	B	10 %		8 %	8 %	8 %	5 %	5 %	5 %	3 %	3 %	0 %	0,00
5209 42	B	10 %		8 %	8 %	8 %	5 %	5 %	5 %	3 %	3 %	0 %	0,00
5209 43	B	10 %		8 %	8 %	8 %	5 %	5 %	5 %	3 %	3 %	0 %	0,00
5209 49	B	10 %		8 %	8 %	8 %	5 %	5 %	5 %	3 %	3 %	0 %	0,00
5209 51	B	10 %		8 %	8 %	8 %	5 %	5 %	5 %	3 %	3 %	0 %	0,00
5209 52	B	10 %		8 %	8 %	8 %	5 %	5 %	5 %	3 %	3 %	0 %	0,00
5209 59	B	10 %		8 %	8 %	8 %	5 %	5 %	5 %	3 %	3 %	0 %	1 341,87
5210 11	B	10 %		8 %	8 %	8 %	5 %	5 %	5 %	3 %	3 %	0 %	0,00
5210 19	B	10 %		8 %	8 %	8 %	5 %	5 %	5 %	3 %	3 %	0 %	0,00
5210 21	B	10 %		8 %	8 %	8 %	5 %	5 %	5 %	3 %	3 %	0 %	0,00
5210 29	B	10 %		8 %	8 %	8 %	5 %	5 %	5 %	3 %	3 %	0 %	16,33
5210 31	B	10 %		8 %	8 %	8 %	5 %	5 %	5 %	3 %	3 %	0 %	34,33
5210 32	B	10 %		8 %	8 %	8 %	5 %	5 %	5 %	3 %	3 %	0 %	0,00
5210 39	B	10 %		8 %	8 %	8 %	5 %	5 %	5 %	3 %	3 %	0 %	18,00
5210 41	B	10 %		8 %	8 %	8 %	5 %	5 %	5 %	3 %	3 %	0 %	0,00
5210 49	B	10 %		8 %	8 %	8 %	5 %	5 %	5 %	3 %	3 %	0 %	0,00
5210 51	B	10 %		8 %	8 %	8 %	5 %	5 %	5 %	3 %	3 %	0 %	0,00

			Preparatory Period	% Tariff Reduction									
Comoros Intermediate Goods				20 %			50 %			70 %		100 %	Value in USD
HS Code	CET CAT	CET Rate	2008-2013	Duty 2014	Duty 2015	Duty 2016	Duty 2017	Duty 2018	Duty 2019	Duty 2020	Duty 2021	Duty 2022	Imports Average 2004-2006
5210 59	B	10 %		8 %	8 %	8 %	5 %	5 %	5 %	3 %	3 %	0 %	0,00
5211 11	B	10 %		8 %	8 %	8 %	5 %	5 %	5 %	3 %	3 %	0 %	0,00
5211 12	B	10 %		8 %	8 %	8 %	5 %	5 %	5 %	3 %	3 %	0 %	0,00
5211 19	B	10 %		8 %	8 %	8 %	5 %	5 %	5 %	3 %	3 %	0 %	28,58
5211 20	B	10 %		8 %	8 %	8 %	5 %	5 %	5 %	3 %	3 %	0 %	0,00
5211 31	B	10 %		8 %	8 %	8 %	5 %	5 %	5 %	3 %	3 %	0 %	0,00
5211 32	B	10 %		8 %	8 %	8 %	5 %	5 %	5 %	3 %	3 %	0 %	0,00
5211 39	B	10 %		8 %	8 %	8 %	5 %	5 %	5 %	3 %	3 %	0 %	0,00
5211 41	B	10 %		8 %	8 %	8 %	5 %	5 %	5 %	3 %	3 %	0 %	0,00
5211 42	B	10 %		8 %	8 %	8 %	5 %	5 %	5 %	3 %	3 %	0 %	0,00
5211 43	B	10 %		8 %	8 %	8 %	5 %	5 %	5 %	3 %	3 %	0 %	0,00
5211 49	B	10 %		8 %	8 %	8 %	5 %	5 %	5 %	3 %	3 %	0 %	0,00
5211 51	B	10 %		8 %	8 %	8 %	5 %	5 %	5 %	3 %	3 %	0 %	0,00
5211 52	B	10 %		8 %	8 %	8 %	5 %	5 %	5 %	3 %	3 %	0 %	0,00
5211 59	B	10 %		8 %	8 %	8 %	5 %	5 %	5 %	3 %	3 %	0 %	14,33
5212 11	B	10 %		8 %	8 %	8 %	5 %	5 %	5 %	3 %	3 %	0 %	0,00
5212 12	B	10 %		8 %	8 %	8 %	5 %	5 %	5 %	3 %	3 %	0 %	0,00
5212 13	B	10 %		8 %	8 %	8 %	5 %	5 %	5 %	3 %	3 %	0 %	13,59
5212 14	B	10 %		8 %	8 %	8 %	5 %	5 %	5 %	3 %	3 %	0 %	0,00
5212 15	B	10 %		8 %	8 %	8 %	5 %	5 %	5 %	3 %	3 %	0 %	85,37
5212 21	B	10 %		8 %	8 %	8 %	5 %	5 %	5 %	3 %	3 %	0 %	0,00
5212 22	B	10 %		8 %	8 %	8 %	5 %	5 %	5 %	3 %	3 %	0 %	44,67
5212 23	B	10 %		8 %	8 %	8 %	5 %	5 %	5 %	3 %	3 %	0 %	0,00
5212 24	B	10 %		8 %	8 %	8 %	5 %	5 %	5 %	3 %	3 %	0 %	0,00
5212 25	B	10 %		8 %	8 %	8 %	5 %	5 %	5 %	3 %	3 %	0 %	0,00
5301 21	B	10 %		8 %	8 %	8 %	5 %	5 %	5 %	3 %	3 %	0 %	0,00
5301 29	B	10 %		8 %	8 %	8 %	5 %	5 %	5 %	3 %	3 %	0 %	0,00
5306 10	B	10 %		8 %	8 %	8 %	5 %	5 %	5 %	3 %	3 %	0 %	0,00
5306 20	B	10 %		8 %	8 %	8 %	5 %	5 %	5 %	3 %	3 %	0 %	0,00
5307 10	B	10 %		8 %	8 %	8 %	5 %	5 %	5 %	3 %	3 %	0 %	0,00
5307 20	B	10 %		8 %	8 %	8 %	5 %	5 %	5 %	3 %	3 %	0 %	0,00
5308 10	B	10 %		8 %	8 %	8 %	5 %	5 %	5 %	3 %	3 %	0 %	0,00

			Preparatory Period	% Tariff Reduction									
Comoros Intermediate Goods				20 %			50 %			70 %		100 %	Value in USD
HS Code	CET CAT	CET Rate	2008-2013	Duty 2014	Duty 2015	Duty 2016	Duty 2017	Duty 2018	Duty 2019	Duty 2020	Duty 2021	Duty 2022	Imports Average 2004-2006
5308 20	B	10 %		8 %	8 %	8 %	5 %	5 %	5 %	3 %	3 %	0 %	0,00
5308 90	B	10 %		8 %	8 %	8 %	5 %	5 %	5 %	3 %	3 %	0 %	0,00
5309 11	B	10 %		8 %	8 %	8 %	5 %	5 %	5 %	3 %	3 %	0 %	0,00
5309 19	B	10 %		8 %	8 %	8 %	5 %	5 %	5 %	3 %	3 %	0 %	8,22
5309 21	B	10 %		8 %	8 %	8 %	5 %	5 %	5 %	3 %	3 %	0 %	0,00
5309 29	B	10 %		8 %	8 %	8 %	5 %	5 %	5 %	3 %	3 %	0 %	0,00
5310 10	B	10 %		8 %	8 %	8 %	5 %	5 %	5 %	3 %	3 %	0 %	0,00
5310 90	B	10 %		8 %	8 %	8 %	5 %	5 %	5 %	3 %	3 %	0 %	0,00
5311 00	B	10 %		8 %	8 %	8 %	5 %	5 %	5 %	3 %	3 %	0 %	0,00
5401 10	B	10 %		8 %	8 %	8 %	5 %	5 %	5 %	3 %	3 %	0 %	0,00
5401 20	B	10 %		8 %	8 %	8 %	5 %	5 %	5 %	3 %	3 %	0 %	0,00
5402 11	B	10 %		8 %	8 %	8 %	5 %	5 %	5 %	3 %	3 %	0 %	0,00
5402 19	B	10 %		8 %	8 %	8 %	5 %	5 %	5 %	3 %	3 %	0 %	0,00
5402 20	B	10 %		8 %	8 %	8 %	5 %	5 %	5 %	3 %	3 %	0 %	0,00
5402 31	B	10 %		8 %	8 %	8 %	5 %	5 %	5 %	3 %	3 %	0 %	1,11
5402 32	B	10 %		8 %	8 %	8 %	5 %	5 %	5 %	3 %	3 %	0 %	0,00
5402 33	B	10 %		8 %	8 %	8 %	5 %	5 %	5 %	3 %	3 %	0 %	0,00
5402 34	B	10 %		8 %	8 %	8 %	5 %	5 %	5 %	3 %	3 %	0 %	0,00
5402 39	B	10 %		8 %	8 %	8 %	5 %	5 %	5 %	3 %	3 %	0 %	0,00
5402 41	B	10 %		8 %	8 %	8 %	5 %	5 %	5 %	3 %	3 %	0 %	105,67
5402 44	B	10 %		8 %	8 %	8 %	5 %	5 %	5 %	3 %	3 %	0 %	0,00
5402 45	B	10 %		8 %	8 %	8 %	5 %	5 %	5 %	3 %	3 %	0 %	0,00
5402 46	B	10 %		8 %	8 %	8 %	5 %	5 %	5 %	3 %	3 %	0 %	0,00
5402 47	B	10 %		8 %	8 %	8 %	5 %	5 %	5 %	3 %	3 %	0 %	0,00
5402 48	B	10 %		8 %	8 %	8 %	5 %	5 %	5 %	3 %	3 %	0 %	0,00
5402 49	B	10 %		8 %	8 %	8 %	5 %	5 %	5 %	3 %	3 %	0 %	0,00
5402 51	B	10 %		8 %	8 %	8 %	5 %	5 %	5 %	3 %	3 %	0 %	0,00
5402 52	B	10 %		8 %	8 %	8 %	5 %	5 %	5 %	3 %	3 %	0 %	0,00
5402 59	B	10 %		8 %	8 %	8 %	5 %	5 %	5 %	3 %	3 %	0 %	0,00
5402 61	B	10 %		8 %	8 %	8 %	5 %	5 %	5 %	3 %	3 %	0 %	0,00
5402 62	B	10 %		8 %	8 %	8 %	5 %	5 %	5 %	3 %	3 %	0 %	0,00
5402 69	B	10 %		8 %	8 %	8 %	5 %	5 %	5 %	3 %	3 %	0 %	0,00

			Preparatory Period	% Tariff Reduction									
Comoros Intermediate Goods				20 %			50 %			70 %		100 %	Value in USD
HS Code	CET CAT	CET Rate	2008-2013	Duty 2014	Duty 2015	Duty 2016	Duty 2017	Duty 2018	Duty 2019	Duty 2020	Duty 2021	Duty 2022	Imports Average 2004-2006
5403 10	B	10 %		8 %	8 %	8 %	5 %	5 %	5 %	3 %	3 %	0 %	0,00
5403 31	B	10 %		8 %	8 %	8 %	5 %	5 %	5 %	3 %	3 %	0 %	0,00
5403 32	B	10 %		8 %	8 %	8 %	5 %	5 %	5 %	3 %	3 %	0 %	0,00
5403 33	B	10 %		8 %	8 %	8 %	5 %	5 %	5 %	3 %	3 %	0 %	0,00
5403 39	B	10 %		8 %	8 %	8 %	5 %	5 %	5 %	3 %	3 %	0 %	0,00
5403 41	B	10 %		8 %	8 %	8 %	5 %	5 %	5 %	3 %	3 %	0 %	0,00
5403 42	B	10 %		8 %	8 %	8 %	5 %	5 %	5 %	3 %	3 %	0 %	0,00
5403 49	B	10 %		8 %	8 %	8 %	5 %	5 %	5 %	3 %	3 %	0 %	0,00
5404 10	B	10 %		8 %	8 %	8 %	5 %	5 %	5 %	3 %	3 %	0 %	797,58
5404 11	B	10 %		8 %	8 %	8 %	5 %	5 %	5 %	3 %	3 %	0 %	0,00
5404 12	B	10 %		8 %	8 %	8 %	5 %	5 %	5 %	3 %	3 %	0 %	0,00
5404 19	B	10 %		8 %	8 %	8 %	5 %	5 %	5 %	3 %	3 %	0 %	0,00
5404 90	B	10 %		8 %	8 %	8 %	5 %	5 %	5 %	3 %	3 %	0 %	0,00
5407 10	B	10 %		8 %	8 %	8 %	5 %	5 %	5 %	3 %	3 %	0 %	0,00
5407 20	B	10 %		8 %	8 %	8 %	5 %	5 %	5 %	3 %	3 %	0 %	0,00
5407 30	B	10 %		8 %	8 %	8 %	5 %	5 %	5 %	3 %	3 %	0 %	0,00
5407 41	B	10 %		8 %	8 %	8 %	5 %	5 %	5 %	3 %	3 %	0 %	0,00
5407 42	B	10 %		8 %	8 %	8 %	5 %	5 %	5 %	3 %	3 %	0 %	0,00
5407 43	B	10 %		8 %	8 %	8 %	5 %	5 %	5 %	3 %	3 %	0 %	0,00
5407 44	B	10 %		8 %	8 %	8 %	5 %	5 %	5 %	3 %	3 %	0 %	0,00
5407 51	B	10 %		8 %	8 %	8 %	5 %	5 %	5 %	3 %	3 %	0 %	0,00
5407 52	B	10 %		8 %	8 %	8 %	5 %	5 %	5 %	3 %	3 %	0 %	0,00
5407 53	B	10 %		8 %	8 %	8 %	5 %	5 %	5 %	3 %	3 %	0 %	0,00
5407 54	B	10 %		8 %	8 %	8 %	5 %	5 %	5 %	3 %	3 %	0 %	0,00
5407 61	B	10 %		8 %	8 %	8 %	5 %	5 %	5 %	3 %	3 %	0 %	774,90
5407 69	B	10 %		8 %	8 %	8 %	5 %	5 %	5 %	3 %	3 %	0 %	690,23
5407 71	B	10 %		8 %	8 %	8 %	5 %	5 %	5 %	3 %	3 %	0 %	0,00
5407 72	B	10 %		8 %	8 %	8 %	5 %	5 %	5 %	3 %	3 %	0 %	229,07
5407 73	B	10 %		8 %	8 %	8 %	5 %	5 %	5 %	3 %	3 %	0 %	0,00
5407 74	B	10 %		8 %	8 %	8 %	5 %	5 %	5 %	3 %	3 %	0 %	0,00
5407 81	B	10 %		8 %	8 %	8 %	5 %	5 %	5 %	3 %	3 %	0 %	0,00
5407 82	B	10 %		8 %	8 %	8 %	5 %	5 %	5 %	3 %	3 %	0 %	0,00

			Preparatory Period	% Tariff Reduction									
Comoros Intermediate Goods				20 %			50 %			70 %		100 %	Value in USD
HS Code	CET CAT	CET Rate	2008-2013	Duty 2014	Duty 2015	Duty 2016	Duty 2017	Duty 2018	Duty 2019	Duty 2020	Duty 2021	Duty 2022	Imports Average 2004-2006
5407 83	B	10 %		8 %	8 %	8 %	5 %	5 %	5 %	3 %	3 %	0 %	215,08
5407 84	B	10 %		8 %	8 %	8 %	5 %	5 %	5 %	3 %	3 %	0 %	0,00
5407 91	B	10 %		8 %	8 %	8 %	5 %	5 %	5 %	3 %	3 %	0 %	0,00
5407 92	B	10 %		8 %	8 %	8 %	5 %	5 %	5 %	3 %	3 %	0 %	0,00
5407 93	B	10 %		8 %	8 %	8 %	5 %	5 %	5 %	3 %	3 %	0 %	0,00
5407 94	B	10 %		8 %	8 %	8 %	5 %	5 %	5 %	3 %	3 %	0 %	0,00
5408 10	B	10 %		8 %	8 %	8 %	5 %	5 %	5 %	3 %	3 %	0 %	0,00
5408 21	B	10 %		8 %	8 %	8 %	5 %	5 %	5 %	3 %	3 %	0 %	0,00
5408 22	B	10 %		8 %	8 %	8 %	5 %	5 %	5 %	3 %	3 %	0 %	0,00
5408 23	B	10 %		8 %	8 %	8 %	5 %	5 %	5 %	3 %	3 %	0 %	0,00
5408 24	B	10 %		8 %	8 %	8 %	5 %	5 %	5 %	3 %	3 %	0 %	0,00
5408 31	B	10 %		8 %	8 %	8 %	5 %	5 %	5 %	3 %	3 %	0 %	0,00
5408 32	B	10 %		8 %	8 %	8 %	5 %	5 %	5 %	3 %	3 %	0 %	0,00
5408 33	B	10 %		8 %	8 %	8 %	5 %	5 %	5 %	3 %	3 %	0 %	4,12
5408 34	B	10 %		8 %	8 %	8 %	5 %	5 %	5 %	3 %	3 %	0 %	0,00
5501 10	B	10 %		8 %	8 %	8 %	5 %	5 %	5 %	3 %	3 %	0 %	0,00
5501 20	B	10 %		8 %	8 %	8 %	5 %	5 %	5 %	3 %	3 %	0 %	0,00
5501 30	B	10 %		8 %	8 %	8 %	5 %	5 %	5 %	3 %	3 %	0 %	0,00
5501 40	B	10 %		8 %	8 %	8 %	5 %	5 %	5 %	3 %	3 %	0 %	0,00
5501 90	B	10 %		8 %	8 %	8 %	5 %	5 %	5 %	3 %	3 %	0 %	0,00
5502 00	B	10 %		8 %	8 %	8 %	5 %	5 %	5 %	3 %	3 %	0 %	0,00
5503 11	B	10 %		8 %	8 %	8 %	5 %	5 %	5 %	3 %	3 %	0 %	0,00
5503 19	B	10 %		8 %	8 %	8 %	5 %	5 %	5 %	3 %	3 %	0 %	0,00
5503 20	B	10 %		8 %	8 %	8 %	5 %	5 %	5 %	3 %	3 %	0 %	0,00
5503 30	B	10 %		8 %	8 %	8 %	5 %	5 %	5 %	3 %	3 %	0 %	0,00
5503 40	B	10 %		8 %	8 %	8 %	5 %	5 %	5 %	3 %	3 %	0 %	0,00
5503 90	B	10 %		8 %	8 %	8 %	5 %	5 %	5 %	3 %	3 %	0 %	0,00
5504 10	B	10 %		8 %	8 %	8 %	5 %	5 %	5 %	3 %	3 %	0 %	0,00
5504 90	B	10 %		8 %	8 %	8 %	5 %	5 %	5 %	3 %	3 %	0 %	13,33
5506 10	B	10 %		8 %	8 %	8 %	5 %	5 %	5 %	3 %	3 %	0 %	0,00
5506 20	B	10 %		8 %	8 %	8 %	5 %	5 %	5 %	3 %	3 %	0 %	0,00
5506 30	B	10 %		8 %	8 %	8 %	5 %	5 %	5 %	3 %	3 %	0 %	0,00

			Preparatory Period	% Tariff Reduction									
Comoros Intermediate Goods				20 %			50 %			70 %		100 %	Value in USD
HS Code	CET CAT	CET Rate	2008-2013	Duty 2014	Duty 2015	Duty 2016	Duty 2017	Duty 2018	Duty 2019	Duty 2020	Duty 2021	Duty 2022	Imports Average 2004-2006
5506 90	B	10 %		8 %	8 %	8 %	5 %	5 %	5 %	3 %	3 %	0 %	0,00
5507 00	B	10 %		8 %	8 %	8 %	5 %	5 %	5 %	3 %	3 %	0 %	0,00
5508 10	B	10 %		8 %	8 %	8 %	5 %	5 %	5 %	3 %	3 %	0 %	0,00
5508 20	B	10 %		8 %	8 %	8 %	5 %	5 %	5 %	3 %	3 %	0 %	0,00
5509 11	B	10 %		8 %	8 %	8 %	5 %	5 %	5 %	3 %	3 %	0 %	0,00
5509 12	B	10 %		8 %	8 %	8 %	5 %	5 %	5 %	3 %	3 %	0 %	0,00
5509 21	B	10 %		8 %	8 %	8 %	5 %	5 %	5 %	3 %	3 %	0 %	0,00
5509 22	B	10 %		8 %	8 %	8 %	5 %	5 %	5 %	3 %	3 %	0 %	0,00
5509 31	B	10 %		8 %	8 %	8 %	5 %	5 %	5 %	3 %	3 %	0 %	0,00
5509 32	B	10 %		8 %	8 %	8 %	5 %	5 %	5 %	3 %	3 %	0 %	0,00
5509 41	B	10 %		8 %	8 %	8 %	5 %	5 %	5 %	3 %	3 %	0 %	0,00
5509 42	B	10 %		8 %	8 %	8 %	5 %	5 %	5 %	3 %	3 %	0 %	0,00
5509 51	B	10 %		8 %	8 %	8 %	5 %	5 %	5 %	3 %	3 %	0 %	0,00
5509 52	B	10 %		8 %	8 %	8 %	5 %	5 %	5 %	3 %	3 %	0 %	0,00
5509 53	B	10 %		8 %	8 %	8 %	5 %	5 %	5 %	3 %	3 %	0 %	0,00
5509 59	B	10 %		8 %	8 %	8 %	5 %	5 %	5 %	3 %	3 %	0 %	0,00
5509 61	B	10 %		8 %	8 %	8 %	5 %	5 %	5 %	3 %	3 %	0 %	0,00
5509 62	B	10 %		8 %	8 %	8 %	5 %	5 %	5 %	3 %	3 %	0 %	0,00
5509 69	B	10 %		8 %	8 %	8 %	5 %	5 %	5 %	3 %	3 %	0 %	0,00
5509 91	B	10 %		8 %	8 %	8 %	5 %	5 %	5 %	3 %	3 %	0 %	0,00
5509 92	B	10 %		8 %	8 %	8 %	5 %	5 %	5 %	3 %	3 %	0 %	0,00
5509 99	B	10 %		8 %	8 %	8 %	5 %	5 %	5 %	3 %	3 %	0 %	0,00
5510 11	B	10 %		8 %	8 %	8 %	5 %	5 %	5 %	3 %	3 %	0 %	0,00
5510 12	B	10 %		8 %	8 %	8 %	5 %	5 %	5 %	3 %	3 %	0 %	0,00
5510 20	B	10 %		8 %	8 %	8 %	5 %	5 %	5 %	3 %	3 %	0 %	0,00
5510 30	B	10 %		8 %	8 %	8 %	5 %	5 %	5 %	3 %	3 %	0 %	0,00
5510 90	B	10 %		8 %	8 %	8 %	5 %	5 %	5 %	3 %	3 %	0 %	461,16
5512 11	B	10 %		8 %	8 %	8 %	5 %	5 %	5 %	3 %	3 %	0 %	0,00
5512 19	B	10 %		8 %	8 %	8 %	5 %	5 %	5 %	3 %	3 %	0 %	360,61
5512 21	B	10 %		8 %	8 %	8 %	5 %	5 %	5 %	3 %	3 %	0 %	0,00
5512 29	B	10 %		8 %	8 %	8 %	5 %	5 %	5 %	3 %	3 %	0 %	0,00
5512 91	B	10 %		8 %	8 %	8 %	5 %	5 %	5 %	3 %	3 %	0 %	0,00

			Preparatory Period	% Tariff Reduction									Value in USD
Comoros Intermediate Goods				20 %			50 %			70 %		100 %	
HS Code	CET CAT	CET Rate	2008- 2013	Duty 2014	Duty 2015	Duty 2016	Duty 2017	Duty 2018	Duty 2019	Duty 2020	Duty 2021	Duty 2022	Imports Average 2004-2006
5512 99	B	10 %		8 %	8 %	8 %	5 %	5 %	5 %	3 %	3 %	0 %	0,00
5513 11	B	10 %		8 %	8 %	8 %	5 %	5 %	5 %	3 %	3 %	0 %	0,00
5513 12	B	10 %		8 %	8 %	8 %	5 %	5 %	5 %	3 %	3 %	0 %	0,00
5513 13	B	10 %		8 %	8 %	8 %	5 %	5 %	5 %	3 %	3 %	0 %	0,00
5513 19	B	10 %		8 %	8 %	8 %	5 %	5 %	5 %	3 %	3 %	0 %	0,00
5513 21	B	10 %		8 %	8 %	8 %	5 %	5 %	5 %	3 %	3 %	0 %	0,00
5513 23	B	10 %		8 %	8 %	8 %	5 %	5 %	5 %	3 %	3 %	0 %	0,00
5513 29	B	10 %		8 %	8 %	8 %	5 %	5 %	5 %	3 %	3 %	0 %	0,00
5513 31	B	10 %		8 %	8 %	8 %	5 %	5 %	5 %	3 %	3 %	0 %	0,00
5513 39	B	10 %		8 %	8 %	8 %	5 %	5 %	5 %	3 %	3 %	0 %	0,00
5513 41	B	10 %		8 %	8 %	8 %	5 %	5 %	5 %	3 %	3 %	0 %	3,67
5513 49	B	10 %		8 %	8 %	8 %	5 %	5 %	5 %	3 %	3 %	0 %	0,00
5514 11	B	10 %		8 %	8 %	8 %	5 %	5 %	5 %	3 %	3 %	0 %	0,00
5514 12	B	10 %		8 %	8 %	8 %	5 %	5 %	5 %	3 %	3 %	0 %	0,00
5514 19	B	10 %		8 %	8 %	8 %	5 %	5 %	5 %	3 %	3 %	0 %	0,00
5514 21	B	10 %		8 %	8 %	8 %	5 %	5 %	5 %	3 %	3 %	0 %	1 115,67
5514 22	B	10 %		8 %	8 %	8 %	5 %	5 %	5 %	3 %	3 %	0 %	0,00
5514 23	B	10 %		8 %	8 %	8 %	5 %	5 %	5 %	3 %	3 %	0 %	4,15
5514 29	B	10 %		8 %	8 %	8 %	5 %	5 %	5 %	3 %	3 %	0 %	0,00
5514 30	B	10 %		8 %	8 %	8 %	5 %	5 %	5 %	3 %	3 %	0 %	0,00
5514 33	B	10 %		8 %	8 %	8 %	5 %	5 %	5 %	3 %	3 %	0 %	13,00
5514 41	B	10 %		8 %	8 %	8 %	5 %	5 %	5 %	3 %	3 %	0 %	0,00
5514 42	B	10 %		8 %	8 %	8 %	5 %	5 %	5 %	3 %	3 %	0 %	0,00
5514 43	B	10 %		8 %	8 %	8 %	5 %	5 %	5 %	3 %	3 %	0 %	0,00
5514 49	B	10 %		8 %	8 %	8 %	5 %	5 %	5 %	3 %	3 %	0 %	22,87
5515 11	B	10 %		8 %	8 %	8 %	5 %	5 %	5 %	3 %	3 %	0 %	0,00
5515 12	B	10 %		8 %	8 %	8 %	5 %	5 %	5 %	3 %	3 %	0 %	0,00
5515 13	B	10 %		8 %	8 %	8 %	5 %	5 %	5 %	3 %	3 %	0 %	0,00
5515 19	B	10 %		8 %	8 %	8 %	5 %	5 %	5 %	3 %	3 %	0 %	7,67
5515 21	B	10 %		8 %	8 %	8 %	5 %	5 %	5 %	3 %	3 %	0 %	0,00
5515 22	B	10 %		8 %	8 %	8 %	5 %	5 %	5 %	3 %	3 %	0 %	0,00
5515 29	B	10 %		8 %	8 %	8 %	5 %	5 %	5 %	3 %	3 %	0 %	0,00

			Preparatory Period	% Tariff Reduction									
Comoros Intermediate Goods				20 %			50 %			70 %		100 %	Value in USD
HS Code	CET CAT	CET Rate	2008-2013	Duty 2014	Duty 2015	Duty 2016	Duty 2017	Duty 2018	Duty 2019	Duty 2020	Duty 2021	Duty 2022	Imports Average 2004-2006
5515 91	B	10 %		8 %	8 %	8 %	5 %	5 %	5 %	3 %	3 %	0 %	0,00
5515 99	B	10 %		8 %	8 %	8 %	5 %	5 %	5 %	3 %	3 %	0 %	0,00
5516 11	B	10 %		8 %	8 %	8 %	5 %	5 %	5 %	3 %	3 %	0 %	0,00
5516 12	B	10 %		8 %	8 %	8 %	5 %	5 %	5 %	3 %	3 %	0 %	0,00
5516 13	B	10 %		8 %	8 %	8 %	5 %	5 %	5 %	3 %	3 %	0 %	0,00
5516 14	B	10 %		8 %	8 %	8 %	5 %	5 %	5 %	3 %	3 %	0 %	0,00
5516 21	B	10 %		8 %	8 %	8 %	5 %	5 %	5 %	3 %	3 %	0 %	0,00
5516 22	B	10 %		8 %	8 %	8 %	5 %	5 %	5 %	3 %	3 %	0 %	0,00
5516 23	B	10 %		8 %	8 %	8 %	5 %	5 %	5 %	3 %	3 %	0 %	0,00
5516 24	B	10 %		8 %	8 %	8 %	5 %	5 %	5 %	3 %	3 %	0 %	0,00
5516 31	B	10 %		8 %	8 %	8 %	5 %	5 %	5 %	3 %	3 %	0 %	0,00
5516 32	B	10 %		8 %	8 %	8 %	5 %	5 %	5 %	3 %	3 %	0 %	0,00
5516 33	B	10 %		8 %	8 %	8 %	5 %	5 %	5 %	3 %	3 %	0 %	0,00
5516 34	B	10 %		8 %	8 %	8 %	5 %	5 %	5 %	3 %	3 %	0 %	0,00
5516 41	B	10 %		8 %	8 %	8 %	5 %	5 %	5 %	3 %	3 %	0 %	0,00
5516 42	B	10 %		8 %	8 %	8 %	5 %	5 %	5 %	3 %	3 %	0 %	0,00
5516 43	B	10 %		8 %	8 %	8 %	5 %	5 %	5 %	3 %	3 %	0 %	0,00
5516 44	B	10 %		8 %	8 %	8 %	5 %	5 %	5 %	3 %	3 %	0 %	249,48
5516 91	B	10 %		8 %	8 %	8 %	5 %	5 %	5 %	3 %	3 %	0 %	0,00
5516 92	B	10 %		8 %	8 %	8 %	5 %	5 %	5 %	3 %	3 %	0 %	0,00
5516 93	B	10 %		8 %	8 %	8 %	5 %	5 %	5 %	3 %	3 %	0 %	3 103,05
5516 94	B	10 %		8 %	8 %	8 %	5 %	5 %	5 %	3 %	3 %	0 %	0,00
5601 21	B	10 %		8 %	8 %	8 %	5 %	5 %	5 %	3 %	3 %	0 %	74,38
5601 22	B	10 %		8 %	8 %	8 %	5 %	5 %	5 %	3 %	3 %	0 %	0,00
5601 29	B	10 %		8 %	8 %	8 %	5 %	5 %	5 %	3 %	3 %	0 %	0,00
5601 30	B	10 %		8 %	8 %	8 %	5 %	5 %	5 %	3 %	3 %	0 %	0,00
5602 10	B	10 %		8 %	8 %	8 %	5 %	5 %	5 %	3 %	3 %	0 %	0,00
5602 21	B	10 %		8 %	8 %	8 %	5 %	5 %	5 %	3 %	3 %	0 %	0,00
5602 29	B	10 %		8 %	8 %	8 %	5 %	5 %	5 %	3 %	3 %	0 %	0,00
5602 90	B	10 %		8 %	8 %	8 %	5 %	5 %	5 %	3 %	3 %	0 %	0,00
5603 11	B	10 %		8 %	8 %	8 %	5 %	5 %	5 %	3 %	3 %	0 %	0,00
5603 12	B	10 %		8 %	8 %	8 %	5 %	5 %	5 %	3 %	3 %	0 %	0,00

			Preparatory Period	% Tariff Reduction									
Comoros Intermediate Goods				20 %			50 %			70 %		100 %	Value in USD
HS Code	CET CAT	CET Rate	2008-2013	Duty 2014	Duty 2015	Duty 2016	Duty 2017	Duty 2018	Duty 2019	Duty 2020	Duty 2021	Duty 2022	Imports Average 2004-2006
5603 13	B	10 %		8 %	8 %	8 %	5 %	5 %	5 %	3 %	3 %	0 %	0,00
5603 14	B	10 %		8 %	8 %	8 %	5 %	5 %	5 %	3 %	3 %	0 %	0,00
5603 91	B	10 %		8 %	8 %	8 %	5 %	5 %	5 %	3 %	3 %	0 %	0,00
5603 92	B	10 %		8 %	8 %	8 %	5 %	5 %	5 %	3 %	3 %	0 %	0,00
5603 93	B	10 %		8 %	8 %	8 %	5 %	5 %	5 %	3 %	3 %	0 %	0,00
5603 94	B	10 %		8 %	8 %	8 %	5 %	5 %	5 %	3 %	3 %	0 %	0,00
5604 10	B	10 %		8 %	8 %	8 %	5 %	5 %	5 %	3 %	3 %	0 %	0,00
5604 90	B	10 %		8 %	8 %	8 %	5 %	5 %	5 %	3 %	3 %	0 %	0,00
5605 00	B	10 %		8 %	8 %	8 %	5 %	5 %	5 %	3 %	3 %	0 %	382,16
5606 00	B	10 %		8 %	8 %	8 %	5 %	5 %	5 %	3 %	3 %	0 %	0,00
5607 21	B	10 %		8 %	8 %	8 %	5 %	5 %	5 %	3 %	3 %	0 %	0,00
5607 29	B	10 %		8 %	8 %	8 %	5 %	5 %	5 %	3 %	3 %	0 %	112,68
5607 41	B	10 %		8 %	8 %	8 %	5 %	5 %	5 %	3 %	3 %	0 %	85,05
5607 49	B	10 %		8 %	8 %	8 %	5 %	5 %	5 %	3 %	3 %	0 %	260,35
5607 50	B	10 %		8 %	8 %	8 %	5 %	5 %	5 %	3 %	3 %	0 %	88,83
5607 90	B	10 %		8 %	8 %	8 %	5 %	5 %	5 %	3 %	3 %	0 %	0,00
5608 11	B	10 %		8 %	8 %	8 %	5 %	5 %	5 %	3 %	3 %	0 %	0,00
5608 19	B	10 %		8 %	8 %	8 %	5 %	5 %	5 %	3 %	3 %	0 %	0,00
5608 90	B	10 %		8 %	8 %	8 %	5 %	5 %	5 %	3 %	3 %	0 %	0,00
5609 00	B	10 %		8 %	8 %	8 %	5 %	5 %	5 %	3 %	3 %	0 %	64,00
5801 10	B	10 %		8 %	8 %	8 %	5 %	5 %	5 %	3 %	3 %	0 %	0,00
5801 21	B	10 %		8 %	8 %	8 %	5 %	5 %	5 %	3 %	3 %	0 %	0,00
5801 22	B	10 %		8 %	8 %	8 %	5 %	5 %	5 %	3 %	3 %	0 %	0,00
5801 23	B	10 %		8 %	8 %	8 %	5 %	5 %	5 %	3 %	3 %	0 %	0,00
5801 24	B	10 %		8 %	8 %	8 %	5 %	5 %	5 %	3 %	3 %	0 %	0,00
5801 25	B	10 %		8 %	8 %	8 %	5 %	5 %	5 %	3 %	3 %	0 %	0,00
5801 26	B	10 %		8 %	8 %	8 %	5 %	5 %	5 %	3 %	3 %	0 %	8,57
5801 31	B	10 %		8 %	8 %	8 %	5 %	5 %	5 %	3 %	3 %	0 %	0,00
5801 32	B	10 %		8 %	8 %	8 %	5 %	5 %	5 %	3 %	3 %	0 %	0,00
5801 33	B	10 %		8 %	8 %	8 %	5 %	5 %	5 %	3 %	3 %	0 %	0,00
5801 34	B	10 %		8 %	8 %	8 %	5 %	5 %	5 %	3 %	3 %	0 %	0,00
5801 35	B	10 %		8 %	8 %	8 %	5 %	5 %	5 %	3 %	3 %	0 %	0,00

			Preparatory Period	% Tariff Reduction									
Comoros Intermediate Goods				20 %			50 %			70 %		100 %	Value in USD
HS Code	CET CAT	CET Rate	2008-2013	Duty 2014	Duty 2015	Duty 2016	Duty 2017	Duty 2018	Duty 2019	Duty 2020	Duty 2021	Duty 2022	Imports Average 2004-2006
5801 36	B	10 %		8 %	8 %	8 %	5 %	5 %	5 %	3 %	3 %	0 %	0,00
5801 90	B	10 %		8 %	8 %	8 %	5 %	5 %	5 %	3 %	3 %	0 %	0,00
5802 11	B	10 %		8 %	8 %	8 %	5 %	5 %	5 %	3 %	3 %	0 %	0,00
5802 19	B	10 %		8 %	8 %	8 %	5 %	5 %	5 %	3 %	3 %	0 %	0,00
5802 20	B	10 %		8 %	8 %	8 %	5 %	5 %	5 %	3 %	3 %	0 %	25,67
5802 30	B	10 %		8 %	8 %	8 %	5 %	5 %	5 %	3 %	3 %	0 %	604,80
5804 10	B	10 %		8 %	8 %	8 %	5 %	5 %	5 %	3 %	3 %	0 %	0,00
5804 21	B	10 %		8 %	8 %	8 %	5 %	5 %	5 %	3 %	3 %	0 %	0,00
5804 29	B	10 %		8 %	8 %	8 %	5 %	5 %	5 %	3 %	3 %	0 %	0,00
5804 30	B	10 %		8 %	8 %	8 %	5 %	5 %	5 %	3 %	3 %	0 %	0,00
5806 10	B	10 %		8 %	8 %	8 %	5 %	5 %	5 %	3 %	3 %	0 %	0,00
5806 20	B	10 %		8 %	8 %	8 %	5 %	5 %	5 %	3 %	3 %	0 %	0,00
5806 31	B	10 %		8 %	8 %	8 %	5 %	5 %	5 %	3 %	3 %	0 %	0,00
5806 32	B	10 %		8 %	8 %	8 %	5 %	5 %	5 %	3 %	3 %	0 %	0,00
5806 39	B	10 %		8 %	8 %	8 %	5 %	5 %	5 %	3 %	3 %	0 %	0,00
5806 40	B	10 %		8 %	8 %	8 %	5 %	5 %	5 %	3 %	3 %	0 %	0,00
5807 10	B	10 %		8 %	8 %	8 %	5 %	5 %	5 %	3 %	3 %	0 %	0,00
5807 90	B	10 %		8 %	8 %	8 %	5 %	5 %	5 %	3 %	3 %	0 %	0,00
5808 10	B	10 %		8 %	8 %	8 %	5 %	5 %	5 %	3 %	3 %	0 %	0,00
5808 90	B	10 %		8 %	8 %	8 %	5 %	5 %	5 %	3 %	3 %	0 %	3 458,70
5809 00	B	10 %		8 %	8 %	8 %	5 %	5 %	5 %	3 %	3 %	0 %	117,80
5810 10	B	10 %		8 %	8 %	8 %	5 %	5 %	5 %	3 %	3 %	0 %	0,00
5810 91	B	10 %		8 %	8 %	8 %	5 %	5 %	5 %	3 %	3 %	0 %	0,00
5810 92	B	10 %		8 %	8 %	8 %	5 %	5 %	5 %	3 %	3 %	0 %	0,00
5810 99	B	10 %		8 %	8 %	8 %	5 %	5 %	5 %	3 %	3 %	0 %	0,00
5811 00	B	10 %		8 %	8 %	8 %	5 %	5 %	5 %	3 %	3 %	0 %	0,00
5901 10	B	10 %		8 %	8 %	8 %	5 %	5 %	5 %	3 %	3 %	0 %	107,68
5901 90	B	10 %		8 %	8 %	8 %	5 %	5 %	5 %	3 %	3 %	0 %	0,00
5902 10	B	10 %		8 %	8 %	8 %	5 %	5 %	5 %	3 %	3 %	0 %	0,00
5902 20	B	10 %		8 %	8 %	8 %	5 %	5 %	5 %	3 %	3 %	0 %	0,00
5902 90	B	10 %		8 %	8 %	8 %	5 %	5 %	5 %	3 %	3 %	0 %	0,00
5903 10	B	10 %		8 %	8 %	8 %	5 %	5 %	5 %	3 %	3 %	0 %	0,00

			Preparatory Period	% Tariff Reduction									Value in USD
Comoros Intermediate Goods				20 %			50 %			70 %		100 %	
HS Code	CET CAT	CET Rate	2008- 2013	Duty 2014	Duty 2015	Duty 2016	Duty 2017	Duty 2018	Duty 2019	Duty 2020	Duty 2021	Duty 2022	Imports Average 2004-2006
5903 20	B	10 %		8 %	8 %	8 %	5 %	5 %	5 %	3 %	3 %	0 %	0,00
5903 90	B	10 %		8 %	8 %	8 %	5 %	5 %	5 %	3 %	3 %	0 %	0,00
5906 10	B	10 %		8 %	8 %	8 %	5 %	5 %	5 %	3 %	3 %	0 %	0,00
5906 91	B	10 %		8 %	8 %	8 %	5 %	5 %	5 %	3 %	3 %	0 %	19,67
5906 99	B	10 %		8 %	8 %	8 %	5 %	5 %	5 %	3 %	3 %	0 %	4,00
5907 00	B	10 %		8 %	8 %	8 %	5 %	5 %	5 %	3 %	3 %	0 %	64,67
5908 00	B	10 %		8 %	8 %	8 %	5 %	5 %	5 %	3 %	3 %	0 %	0,00
6001 10	B	10 %		8 %	8 %	8 %	5 %	5 %	5 %	3 %	3 %	0 %	0,00
6001 21	B	10 %		8 %	8 %	8 %	5 %	5 %	5 %	3 %	3 %	0 %	0,00
6001 22	B	10 %		8 %	8 %	8 %	5 %	5 %	5 %	3 %	3 %	0 %	0,00
6001 29	B	10 %		8 %	8 %	8 %	5 %	5 %	5 %	3 %	3 %	0 %	0,00
6001 91	B	10 %		8 %	8 %	8 %	5 %	5 %	5 %	3 %	3 %	0 %	0,00
6001 92	B	10 %		8 %	8 %	8 %	5 %	5 %	5 %	3 %	3 %	0 %	0,00
6001 99	B	10 %		8 %	8 %	8 %	5 %	5 %	5 %	3 %	3 %	0 %	0,00
6002 40	B	10 %		8 %	8 %	8 %	5 %	5 %	5 %	3 %	3 %	0 %	0,00
6002 90	B	10 %		8 %	8 %	8 %	5 %	5 %	5 %	3 %	3 %	0 %	0,00
6003 10	B	10 %		8 %	8 %	8 %	5 %	5 %	5 %	3 %	3 %	0 %	0,00
6003 20	B	10 %		8 %	8 %	8 %	5 %	5 %	5 %	3 %	3 %	0 %	0,00
6003 30	B	10 %		8 %	8 %	8 %	5 %	5 %	5 %	3 %	3 %	0 %	0,00
6003 40	B	10 %		8 %	8 %	8 %	5 %	5 %	5 %	3 %	3 %	0 %	0,00
6003 90	B	10 %		8 %	8 %	8 %	5 %	5 %	5 %	3 %	3 %	0 %	0,00
6004 10	B	10 %		8 %	8 %	8 %	5 %	5 %	5 %	3 %	3 %	0 %	0,00
6004 90	B	10 %		8 %	8 %	8 %	5 %	5 %	5 %	3 %	3 %	0 %	0,00
6005 21	B	10 %		8 %	8 %	8 %	5 %	5 %	5 %	3 %	3 %	0 %	0,00
6005 22	B	10 %		8 %	8 %	8 %	5 %	5 %	5 %	3 %	3 %	0 %	0,00
6005 23	B	10 %		8 %	8 %	8 %	5 %	5 %	5 %	3 %	3 %	0 %	0,00
6005 24	B	10 %		8 %	8 %	8 %	5 %	5 %	5 %	3 %	3 %	0 %	0,00
6005 31	B	10 %		8 %	8 %	8 %	5 %	5 %	5 %	3 %	3 %	0 %	0,00
6005 32	B	10 %		8 %	8 %	8 %	5 %	5 %	5 %	3 %	3 %	0 %	0,00
6005 33	B	10 %		8 %	8 %	8 %	5 %	5 %	5 %	3 %	3 %	0 %	0,00
6005 34	B	10 %		8 %	8 %	8 %	5 %	5 %	5 %	3 %	3 %	0 %	0,00
6005 41	B	10 %		8 %	8 %	8 %	5 %	5 %	5 %	3 %	3 %	0 %	0,00

			Preparatory Period	% Tariff Reduction									
Comoros Intermediate Goods				20 %			50 %			70 %		100 %	Value in USD
HS Code	CET CAT	CET Rate	2008-2013	Duty 2014	Duty 2015	Duty 2016	Duty 2017	Duty 2018	Duty 2019	Duty 2020	Duty 2021	Duty 2022	Imports Average 2004-2006
6005 42	B	10 %		8 %	8 %	8 %	5 %	5 %	5 %	3 %	3 %	0 %	0,00
6005 43	B	10 %		8 %	8 %	8 %	5 %	5 %	5 %	3 %	3 %	0 %	0,00
6005 44	B	10 %		8 %	8 %	8 %	5 %	5 %	5 %	3 %	3 %	0 %	0,00
6005 90	B	10 %		8 %	8 %	8 %	5 %	5 %	5 %	3 %	3 %	0 %	0,00
6006 10	B	10 %		8 %	8 %	8 %	5 %	5 %	5 %	3 %	3 %	0 %	0,00
6006 21	B	10 %		8 %	8 %	8 %	5 %	5 %	5 %	3 %	3 %	0 %	0,00
60 0622	B	10 %		8 %	8 %	8 %	5 %	5 %	5 %	3 %	3 %	0 %	0,00
6006 23	B	10 %		8 %	8 %	8 %	5 %	5 %	5 %	3 %	3 %	0 %	0,00
6006 24	B	10 %		8 %	8 %	8 %	5 %	5 %	5 %	3 %	3 %	0 %	0,00
6006 31	B	10 %		8 %	8 %	8 %	5 %	5 %	5 %	3 %	3 %	0 %	0,00
6006 32	B	10 %		8 %	8 %	8 %	5 %	5 %	5 %	3 %	3 %	0 %	0,00
6006 33	B	10 %		8 %	8 %	8 %	5 %	5 %	5 %	3 %	3 %	0 %	0,00
6006 34	B	10 %		8 %	8 %	8 %	5 %	5 %	5 %	3 %	3 %	0 %	0,00
6006 41	B	10 %		8 %	8 %	8 %	5 %	5 %	5 %	3 %	3 %	0 %	0,00
6006 42	B	10 %		8 %	8 %	8 %	5 %	5 %	5 %	3 %	3 %	0 %	0,00
6006 43	B	10 %		8 %	8 %	8 %	5 %	5 %	5 %	3 %	3 %	0 %	0,00
6006 44	B	10 %		8 %	8 %	8 %	5 %	5 %	5 %	3 %	3 %	0 %	0,00
6006 90	B	10 %		8 %	8 %	8 %	5 %	5 %	5 %	3 %	3 %	0 %	0,00
6117 90	B	10 %		8 %	8 %	8 %	5 %	5 %	5 %	3 %	3 %	0 %	7,33
6217 20	B	10 %		8 %	8 %	8 %	5 %	5 %	5 %	3 %	3 %	0 %	0,00
6501 00	B	10 %		8 %	8 %	8 %	5 %	5 %	5 %	3 %	3 %	0 %	0,00
6502 00	B	10 %		8 %	8 %	8 %	5 %	5 %	5 %	3 %	3 %	0 %	0,00
6507 00	B	10 %		8 %	8 %	8 %	5 %	5 %	5 %	3 %	3 %	0 %	0,00
6603 20	B	10 %		8 %	8 %	8 %	5 %	5 %	5 %	3 %	3 %	0 %	0,00
6603 90	B	10 %		8 %	8 %	8 %	5 %	5 %	5 %	3 %	3 %	0 %	0,00
6701 00	B	10 %		8 %	8 %	8 %	5 %	5 %	5 %	3 %	3 %	0 %	0,00
6702 10	B	10 %		8 %	8 %	8 %	5 %	5 %	5 %	3 %	3 %	0 %	164,75
6702 90	B	10 %		8 %	8 %	8 %	5 %	5 %	5 %	3 %	3 %	0 %	8,25
6703 00	B	10 %		8 %	8 %	8 %	5 %	5 %	5 %	3 %	3 %	0 %	0,00
6801 00	B	10 %		8 %	8 %	8 %	5 %	5 %	5 %	3 %	3 %	0 %	0,00
6802 10	B	10 %		8 %	8 %	8 %	5 %	5 %	5 %	3 %	3 %	0 %	151,48
6802 21	B	10 %		8 %	8 %	8 %	5 %	5 %	5 %	3 %	3 %	0 %	0,00

			Preparatory Period	% Tariff Reduction									Value in USD
Comoros Intermediate Goods				20 %			50 %			70 %		100 %	
HS Code	CET CAT	CET Rate	2008- 2013	Duty 2014	Duty 2015	Duty 2016	Duty 2017	Duty 2018	Duty 2019	Duty 2020	Duty 2021	Duty 2022	Imports Average 2004-2006
6802 23	B	10 %		8 %	8 %	8 %	5 %	5 %	5 %	3 %	3 %	0 %	0,00
6802 29	B	10 %		8 %	8 %	8 %	5 %	5 %	5 %	3 %	3 %	0 %	0,00
6802 91	B	10 %		8 %	8 %	8 %	5 %	5 %	5 %	3 %	3 %	0 %	1 731,24
6802 92	B	10 %		8 %	8 %	8 %	5 %	5 %	5 %	3 %	3 %	0 %	0,00
6802 93	B	10 %		8 %	8 %	8 %	5 %	5 %	5 %	3 %	3 %	0 %	0,00
6802 99	B	10 %		8 %	8 %	8 %	5 %	5 %	5 %	3 %	3 %	0 %	0,00
6803 00	B	10 %		8 %	8 %	8 %	5 %	5 %	5 %	3 %	3 %	0 %	0,00
6804 10	B	10 %		8 %	8 %	8 %	5 %	5 %	5 %	3 %	3 %	0 %	0,00
6804 21	B	10 %		8 %	8 %	8 %	5 %	5 %	5 %	3 %	3 %	0 %	510,30
6804 22	B	10 %		8 %	8 %	8 %	5 %	5 %	5 %	3 %	3 %	0 %	847,36
6804 23	B	10 %		8 %	8 %	8 %	5 %	5 %	5 %	3 %	3 %	0 %	61,67
6805 10	B	10 %		8 %	8 %	8 %	5 %	5 %	5 %	3 %	3 %	0 %	0,00
6805 20	B	10 %		8 %	8 %	8 %	5 %	5 %	5 %	3 %	3 %	0 %	1 532,20
6805 30	B	10 %		8 %	8 %	8 %	5 %	5 %	5 %	3 %	3 %	0 %	0,00
6806 10	B	10 %		8 %	8 %	8 %	5 %	5 %	5 %	3 %	3 %	0 %	0,00
6806 20	B	10 %		8 %	8 %	8 %	5 %	5 %	5 %	3 %	3 %	0 %	0,00
6806 90	B	10 %		8 %	8 %	8 %	5 %	5 %	5 %	3 %	3 %	0 %	0,00
6807 10	B	10 %		8 %	8 %	8 %	5 %	5 %	5 %	3 %	3 %	0 %	226,94
6807 90	B	10 %		8 %	8 %	8 %	5 %	5 %	5 %	3 %	3 %	0 %	0,00
6808 00	B	10 %		8 %	8 %	8 %	5 %	5 %	5 %	3 %	3 %	0 %	0,00
6809 11	B	10 %		8 %	8 %	8 %	5 %	5 %	5 %	3 %	3 %	0 %	0,00
6809 19	B	10 %		8 %	8 %	8 %	5 %	5 %	5 %	3 %	3 %	0 %	25,00
6809 90	B	10 %		8 %	8 %	8 %	5 %	5 %	5 %	3 %	3 %	0 %	0,00
6810 11	B	10 %		8 %	8 %	8 %	5 %	5 %	5 %	3 %	3 %	0 %	0,00
6810 19	B	10 %		8 %	8 %	8 %	5 %	5 %	5 %	3 %	3 %	0 %	880,18
6810 91	B	10 %		8 %	8 %	8 %	5 %	5 %	5 %	3 %	3 %	0 %	0,00
6810 99	B	10 %		8 %	8 %	8 %	5 %	5 %	5 %	3 %	3 %	0 %	0,00
6811 40	B	10 %		8 %	8 %	8 %	5 %	5 %	5 %	3 %	3 %	0 %	0,00
6811 81	B	10 %		8 %	8 %	8 %	5 %	5 %	5 %	3 %	3 %	0 %	0,00
6811 82	B	10 %		8 %	8 %	8 %	5 %	5 %	5 %	3 %	3 %	0 %	0,00
6811 83	B	10 %		8 %	8 %	8 %	5 %	5 %	5 %	3 %	3 %	0 %	0,00
6811 89	B	10 %		8 %	8 %	8 %	5 %	5 %	5 %	3 %	3 %	0 %	0,00

			Preparatory Period	% Tariff Reduction									
Comoros Intermediate Goods				20 %			50 %			70 %		100 %	Value in USD
HS Code	CET CAT	CET Rate	2008-2013	Duty 2014	Duty 2015	Duty 2016	Duty 2017	Duty 2018	Duty 2019	Duty 2020	Duty 2021	Duty 2022	Imports Average 2004-2006
6812 80	B	10 %		8 %	8 %	8 %	5 %	5 %	5 %	3 %	3 %	0 %	0,00
6812 91	B	10 %		8 %	8 %	8 %	5 %	5 %	5 %	3 %	3 %	0 %	0,00
6812 92	B	10 %		8 %	8 %	8 %	5 %	5 %	5 %	3 %	3 %	0 %	0,00
6812 93	B	10 %		8 %	8 %	8 %	5 %	5 %	5 %	3 %	3 %	0 %	0,00
6812 99	B	10 %		8 %	8 %	8 %	5 %	5 %	5 %	3 %	3 %	0 %	0,00
6813 20	B	10 %		8 %	8 %	8 %	5 %	5 %	5 %	3 %	3 %	0 %	0,00
6813 81	B	10 %		8 %	8 %	8 %	5 %	5 %	5 %	3 %	3 %	0 %	0,00
6813 89	B	10 %		8 %	8 %	8 %	5 %	5 %	5 %	3 %	3 %	0 %	0,00
6814 10	B	10 %		8 %	8 %	8 %	5 %	5 %	5 %	3 %	3 %	0 %	0,00
6814 90	B	10 %		8 %	8 %	8 %	5 %	5 %	5 %	3 %	3 %	0 %	22,00
6815 10	B	10 %		8 %	8 %	8 %	5 %	5 %	5 %	3 %	3 %	0 %	0,00
6815 20	B	10 %		8 %	8 %	8 %	5 %	5 %	5 %	3 %	3 %	0 %	0,00
6815 91	B	10 %		8 %	8 %	8 %	5 %	5 %	5 %	3 %	3 %	0 %	0,00
6815 99	B	10 %		8 %	8 %	8 %	5 %	5 %	5 %	3 %	3 %	0 %	41,24
6901 00	B	10 %		8 %	8 %	8 %	5 %	5 %	5 %	3 %	3 %	0 %	1 438,53
6902 10	B	10 %		8 %	8 %	8 %	5 %	5 %	5 %	3 %	3 %	0 %	0,00
6902 20	B	10 %		8 %	8 %	8 %	5 %	5 %	5 %	3 %	3 %	0 %	0,00
6902 90	B	10 %		8 %	8 %	8 %	5 %	5 %	5 %	3 %	3 %	0 %	3 652,70
6903 10	B	10 %		8 %	8 %	8 %	5 %	5 %	5 %	3 %	3 %	0 %	8,22
6903 20	B	10 %		8 %	8 %	8 %	5 %	5 %	5 %	3 %	3 %	0 %	0,00
6903 90	B	10 %		8 %	8 %	8 %	5 %	5 %	5 %	3 %	3 %	0 %	8,33
6904 10	B	10 %		8 %	8 %	8 %	5 %	5 %	5 %	3 %	3 %	0 %	0,00
6904 90	B	10 %		8 %	8 %	8 %	5 %	5 %	5 %	3 %	3 %	0 %	8,00
6905 10	B	10 %		8 %	8 %	8 %	5 %	5 %	5 %	3 %	3 %	0 %	0,00
6905 90	B	10 %		8 %	8 %	8 %	5 %	5 %	5 %	3 %	3 %	0 %	0,00
6906 00	B	10 %		8 %	8 %	8 %	5 %	5 %	5 %	3 %	3 %	0 %	303,43
6907 10	B	10 %		8 %	8 %	8 %	5 %	5 %	5 %	3 %	3 %	0 %	4 756,50
6907 90	B	10 %		8 %	8 %	8 %	5 %	5 %	5 %	3 %	3 %	0 %	14 836,60
6908 10	B	10 %		8 %	8 %	8 %	5 %	5 %	5 %	3 %	3 %	0 %	1 672,42
6908 90	B	10 %		8 %	8 %	8 %	5 %	5 %	5 %	3 %	3 %	0 %	58 255,93
6909 11	B	10 %		8 %	8 %	8 %	5 %	5 %	5 %	3 %	3 %	0 %	0,00
6909 12	B	10 %		8 %	8 %	8 %	5 %	5 %	5 %	3 %	3 %	0 %	0,00

			Preparatory Period	% Tariff Reduction									
Comoros Intermediate Goods				20 %			50 %			70 %		100 %	Value in USD
HS Code	CET CAT	CET Rate	2008-2013	Duty 2014	Duty 2015	Duty 2016	Duty 2017	Duty 2018	Duty 2019	Duty 2020	Duty 2021	Duty 2022	Imports Average 2004-2006
6909 19	B	10 %		8 %	8 %	8 %	5 %	5 %	5 %	3 %	3 %	0 %	4,33
6909 90	B	10 %		8 %	8 %	8 %	5 %	5 %	5 %	3 %	3 %	0 %	80,33
6914 10	B	10 %		8 %	8 %	8 %	5 %	5 %	5 %	3 %	3 %	0 %	2,00
6914 90	B	10 %		8 %	8 %	8 %	5 %	5 %	5 %	3 %	3 %	0 %	1 553,33
7002 10	B	10 %		8 %	8 %	8 %	5 %	5 %	5 %	3 %	3 %	0 %	0,00
7002 20	B	10 %		8 %	8 %	8 %	5 %	5 %	5 %	3 %	3 %	0 %	0,00
7002 31	B	10 %		8 %	8 %	8 %	5 %	5 %	5 %	3 %	3 %	0 %	0,00
7002 32	B	10 %		8 %	8 %	8 %	5 %	5 %	5 %	3 %	3 %	0 %	0,00
7002 39	B	10 %		8 %	8 %	8 %	5 %	5 %	5 %	3 %	3 %	0 %	0,00
7003 12	B	10 %		8 %	8 %	8 %	5 %	5 %	5 %	3 %	3 %	0 %	0,00
7003 19	B	10 %		8 %	8 %	8 %	5 %	5 %	5 %	3 %	3 %	0 %	0,00
7003 20	B	10 %		8 %	8 %	8 %	5 %	5 %	5 %	3 %	3 %	0 %	0,00
7003 30	B	10 %		8 %	8 %	8 %	5 %	5 %	5 %	3 %	3 %	0 %	0,00
7004 20	B	10 %		8 %	8 %	8 %	5 %	5 %	5 %	3 %	3 %	0 %	0,00
7004 90	B	10 %		8 %	8 %	8 %	5 %	5 %	5 %	3 %	3 %	0 %	1 203,93
7005 10	B	10 %		8 %	8 %	8 %	5 %	5 %	5 %	3 %	3 %	0 %	0,00
7005 21	B	10 %		8 %	8 %	8 %	5 %	5 %	5 %	3 %	3 %	0 %	563,40
7005 29	B	10 %		8 %	8 %	8 %	5 %	5 %	5 %	3 %	3 %	0 %	1 864,85
7005 30	B	10 %		8 %	8 %	8 %	5 %	5 %	5 %	3 %	3 %	0 %	12,33
7006 00	B	10 %		8 %	8 %	8 %	5 %	5 %	5 %	3 %	3 %	0 %	4 116,11
7007 11	B	10 %		8 %	8 %	8 %	5 %	5 %	5 %	3 %	3 %	0 %	2 597,57
7007 19	B	10 %		8 %	8 %	8 %	5 %	5 %	5 %	3 %	3 %	0 %	120,08
7007 21	B	10 %		8 %	8 %	8 %	5 %	5 %	5 %	3 %	3 %	0 %	803,78
7007 29	B	10 %		8 %	8 %	8 %	5 %	5 %	5 %	3 %	3 %	0 %	11,46
7008 00	B	10 %		8 %	8 %	8 %	5 %	5 %	5 %	3 %	3 %	0 %	392,42
7009 10	B	10 %		8 %	8 %	8 %	5 %	5 %	5 %	3 %	3 %	0 %	303,03
7009 91	B	10 %		8 %	8 %	8 %	5 %	5 %	5 %	3 %	3 %	0 %	209,52
7009 92	B	10 %		8 %	8 %	8 %	5 %	5 %	5 %	3 %	3 %	0 %	181,66
7010 10	B	10 %		8 %	8 %	8 %	5 %	5 %	5 %	3 %	3 %	0 %	112,81
7010 20	B	10 %		8 %	8 %	8 %	5 %	5 %	5 %	3 %	3 %	0 %	0,00
7010 90	B	10 %		8 %	8 %	8 %	5 %	5 %	5 %	3 %	3 %	0 %	5 474,39
7011 10	B	10 %		8 %	8 %	8 %	5 %	5 %	5 %	3 %	3 %	0 %	682,05

			Preparatory Period	% Tariff Reduction									
Comoros Intermediate Goods				20 %			50 %			70 %		100 %	Value in USD
HS Code	CET CAT	CET Rate	2008-2013	Duty 2014	Duty 2015	Duty 2016	Duty 2017	Duty 2018	Duty 2019	Duty 2020	Duty 2021	Duty 2022	Imports Average 2004-2006
7011 20	B	10 %		8 %	8 %	8 %	5 %	5 %	5 %	3 %	3 %	0 %	0,00
7011 90	B	10 %		8 %	8 %	8 %	5 %	5 %	5 %	3 %	3 %	0 %	648,48
7014 00	B	10 %		8 %	8 %	8 %	5 %	5 %	5 %	3 %	3 %	0 %	0,00
7015 10	B	10 %		8 %	8 %	8 %	5 %	5 %	5 %	3 %	3 %	0 %	4,53
7015 90	B	10 %		8 %	8 %	8 %	5 %	5 %	5 %	3 %	3 %	0 %	0,00
7016 10	B	10 %		8 %	8 %	8 %	5 %	5 %	5 %	3 %	3 %	0 %	64,32
7016 90	B	10 %		8 %	8 %	8 %	5 %	5 %	5 %	3 %	3 %	0 %	51,73
7017 10	B	10 %		8 %	8 %	8 %	5 %	5 %	5 %	3 %	3 %	0 %	278,33
7017 20	B	10 %		8 %	8 %	8 %	5 %	5 %	5 %	3 %	3 %	0 %	0,00
7017 90	B	10 %		8 %	8 %	8 %	5 %	5 %	5 %	3 %	3 %	0 %	1 511,44
7018 10	B	10 %		8 %	8 %	8 %	5 %	5 %	5 %	3 %	3 %	0 %	0,00
7018 20	B	10 %		8 %	8 %	8 %	5 %	5 %	5 %	3 %	3 %	0 %	0,00
7018 90	B	10 %		8 %	8 %	8 %	5 %	5 %	5 %	3 %	3 %	0 %	0,00
7019 11	B	10 %		8 %	8 %	8 %	5 %	5 %	5 %	3 %	3 %	0 %	0,00
7019 12	B	10 %		8 %	8 %	8 %	5 %	5 %	5 %	3 %	3 %	0 %	0,00
7019 19	B	10 %		8 %	8 %	8 %	5 %	5 %	5 %	3 %	3 %	0 %	0,00
7019 31	B	10 %		8 %	8 %	8 %	5 %	5 %	5 %	3 %	3 %	0 %	0,00
7019 32	B	10 %		8 %	8 %	8 %	5 %	5 %	5 %	3 %	3 %	0 %	0,00
7019 39	B	10 %		8 %	8 %	8 %	5 %	5 %	5 %	3 %	3 %	0 %	2 961,67
7019 40	B	10 %		8 %	8 %	8 %	5 %	5 %	5 %	3 %	3 %	0 %	0,00
7019 51	B	10 %		8 %	8 %	8 %	5 %	5 %	5 %	3 %	3 %	0 %	0,00
7019 52	B	10 %		8 %	8 %	8 %	5 %	5 %	5 %	3 %	3 %	0 %	0,00
7019 59	B	10 %		8 %	8 %	8 %	5 %	5 %	5 %	3 %	3 %	0 %	0,00
7019 90	B	10 %		8 %	8 %	8 %	5 %	5 %	5 %	3 %	3 %	0 %	0,00
7020 00	B	10 %		8 %	8 %	8 %	5 %	5 %	5 %	3 %	3 %	0 %	1 706,21
7101 22	B	10 %		8 %	8 %	8 %	5 %	5 %	5 %	3 %	3 %	0 %	0,00
7102 39	B	10 %		8 %	8 %	8 %	5 %	5 %	5 %	3 %	3 %	0 %	0,00
7103 10	B	10 %		8 %	8 %	8 %	5 %	5 %	5 %	3 %	3 %	0 %	0,00
7103 91	B	10 %		8 %	8 %	8 %	5 %	5 %	5 %	3 %	3 %	0 %	0,00
7103 99	B	10 %		8 %	8 %	8 %	5 %	5 %	5 %	3 %	3 %	0 %	0,00
7104 10	B	10 %		8 %	8 %	8 %	5 %	5 %	5 %	3 %	3 %	0 %	0,00
7104 20	B	10 %		8 %	8 %	8 %	5 %	5 %	5 %	3 %	3 %	0 %	0,00

			Preparatory Period	% Tariff Reduction									
Comoros Intermediate Goods				20 %			50 %			70 %		100 %	Value in USD
HS Code	CET CAT	CET Rate	2008-2013	Duty 2014	Duty 2015	Duty 2016	Duty 2017	Duty 2018	Duty 2019	Duty 2020	Duty 2021	Duty 2022	Imports Average 2004-2006
7104 90	B	10 %		8 %	8 %	8 %	5 %	5 %	5 %	3 %	3 %	0 %	0,00
7106 10	B	10 %		8 %	8 %	8 %	5 %	5 %	5 %	3 %	3 %	0 %	0,00
7106 91	B	10 %		8 %	8 %	8 %	5 %	5 %	5 %	3 %	3 %	0 %	0,00
7106 92	B	10 %		8 %	8 %	8 %	5 %	5 %	5 %	3 %	3 %	0 %	0,00
7107 00	B	10 %		8 %	8 %	8 %	5 %	5 %	5 %	3 %	3 %	0 %	0,00
7108 11	B	10 %		8 %	8 %	8 %	5 %	5 %	5 %	3 %	3 %	0 %	0,00
7108 12	B	10 %		8 %	8 %	8 %	5 %	5 %	5 %	3 %	3 %	0 %	0,00
7108 13	B	10 %		8 %	8 %	8 %	5 %	5 %	5 %	3 %	3 %	0 %	0,00
7109 00	B	10 %		8 %	8 %	8 %	5 %	5 %	5 %	3 %	3 %	0 %	0,00
7110 11	B	10 %		8 %	8 %	8 %	5 %	5 %	5 %	3 %	3 %	0 %	0,00
7110 19	B	10 %		8 %	8 %	8 %	5 %	5 %	5 %	3 %	3 %	0 %	0,00
7110 21	B	10 %		8 %	8 %	8 %	5 %	5 %	5 %	3 %	3 %	0 %	0,00
7110 29	B	10 %		8 %	8 %	8 %	5 %	5 %	5 %	3 %	3 %	0 %	0,00
7110 31	B	10 %		8 %	8 %	8 %	5 %	5 %	5 %	3 %	3 %	0 %	0,00
7110 39	B	10 %		8 %	8 %	8 %	5 %	5 %	5 %	3 %	3 %	0 %	0,00
7110 41	B	10 %		8 %	8 %	8 %	5 %	5 %	5 %	3 %	3 %	0 %	0,00
7110 49	B	10 %		8 %	8 %	8 %	5 %	5 %	5 %	3 %	3 %	0 %	0,00
7111 00	B	10 %		8 %	8 %	8 %	5 %	5 %	5 %	3 %	3 %	0 %	0,00
7112 30	B	10 %		8 %	8 %	8 %	5 %	5 %	5 %	3 %	3 %	0 %	0,00
7201 10	B	10 %		8 %	8 %	8 %	5 %	5 %	5 %	3 %	3 %	0 %	0,00
7201 20	B	10 %		8 %	8 %	8 %	5 %	5 %	5 %	3 %	3 %	0 %	0,00
7201 50	B	10 %		8 %	8 %	8 %	5 %	5 %	5 %	3 %	3 %	0 %	0,00
7202 11	B	10 %		8 %	8 %	8 %	5 %	5 %	5 %	3 %	3 %	0 %	0,00
7202 19	B	10 %		8 %	8 %	8 %	5 %	5 %	5 %	3 %	3 %	0 %	0,00
7202 21	B	10 %		8 %	8 %	8 %	5 %	5 %	5 %	3 %	3 %	0 %	0,00
7202 29	B	10 %		8 %	8 %	8 %	5 %	5 %	5 %	3 %	3 %	0 %	0,00
7202 30	B	10 %		8 %	8 %	8 %	5 %	5 %	5 %	3 %	3 %	0 %	0,00
7202 41	B	10 %		8 %	8 %	8 %	5 %	5 %	5 %	3 %	3 %	0 %	0,00
7202 49	B	10 %		8 %	8 %	8 %	5 %	5 %	5 %	3 %	3 %	0 %	0,00
7202 50	B	10 %		8 %	8 %	8 %	5 %	5 %	5 %	3 %	3 %	0 %	0,00
7202 60	B	10 %		8 %	8 %	8 %	5 %	5 %	5 %	3 %	3 %	0 %	0,00
7202 70	B	10 %		8 %	8 %	8 %	5 %	5 %	5 %	3 %	3 %	0 %	0,00

			Preparatory Period	% Tariff Reduction									
Comoros Intermediate Goods				20 %			50 %			70 %		100 %	Value in USD
HS Code	CET CAT	CET Rate	2008-2013	Duty 2014	Duty 2015	Duty 2016	Duty 2017	Duty 2018	Duty 2019	Duty 2020	Duty 2021	Duty 2022	Imports Average 2004-2006
7202 80	B	10 %		8 %	8 %	8 %	5 %	5 %	5 %	3 %	3 %	0 %	0,00
7202 91	B	10 %		8 %	8 %	8 %	5 %	5 %	5 %	3 %	3 %	0 %	0,00
7202 92	B	10 %		8 %	8 %	8 %	5 %	5 %	5 %	3 %	3 %	0 %	0,00
7202 93	B	10 %		8 %	8 %	8 %	5 %	5 %	5 %	3 %	3 %	0 %	0,00
7202 99	B	10 %		8 %	8 %	8 %	5 %	5 %	5 %	3 %	3 %	0 %	0,00
7203 10	B	10 %		8 %	8 %	8 %	5 %	5 %	5 %	3 %	3 %	0 %	0,00
7203 90	B	10 %		8 %	8 %	8 %	5 %	5 %	5 %	3 %	3 %	0 %	0,00
7205 10	B	10 %		8 %	8 %	8 %	5 %	5 %	5 %	3 %	3 %	0 %	0,00
7205 21	B	10 %		8 %	8 %	8 %	5 %	5 %	5 %	3 %	3 %	0 %	0,00
7205 29	B	10 %		8 %	8 %	8 %	5 %	5 %	5 %	3 %	3 %	0 %	0,00
7206 10	B	10 %		8 %	8 %	8 %	5 %	5 %	5 %	3 %	3 %	0 %	0,00
7206 90	B	10 %		8 %	8 %	8 %	5 %	5 %	5 %	3 %	3 %	0 %	0,00
7207 11	B	10 %		8 %	8 %	8 %	5 %	5 %	5 %	3 %	3 %	0 %	62,15
7207 12	B	10 %		8 %	8 %	8 %	5 %	5 %	5 %	3 %	3 %	0 %	0,00
7207 19	B	10 %		8 %	8 %	8 %	5 %	5 %	5 %	3 %	3 %	0 %	0,00
7207 20	B	10 %		8 %	8 %	8 %	5 %	5 %	5 %	3 %	3 %	0 %	0,00
7208 10	B	10 %		8 %	8 %	8 %	5 %	5 %	5 %	3 %	3 %	0 %	0,00
7208 25	B	10 %		8 %	8 %	8 %	5 %	5 %	5 %	3 %	3 %	0 %	0,00
7208 26	B	10 %		8 %	8 %	8 %	5 %	5 %	5 %	3 %	3 %	0 %	0,00
7208 27	B	10 %		8 %	8 %	8 %	5 %	5 %	5 %	3 %	3 %	0 %	0,00
7208 36	B	10 %		8 %	8 %	8 %	5 %	5 %	5 %	3 %	3 %	0 %	38,67
7208 37	B	10 %		8 %	8 %	8 %	5 %	5 %	5 %	3 %	3 %	0 %	12,42
7208 38	B	10 %		8 %	8 %	8 %	5 %	5 %	5 %	3 %	3 %	0 %	0,00
7208 39	B	10 %		8 %	8 %	8 %	5 %	5 %	5 %	3 %	3 %	0 %	0,00
7208 40	B	10 %		8 %	8 %	8 %	5 %	5 %	5 %	3 %	3 %	0 %	39 353,58
7208 51	B	10 %		8 %	8 %	8 %	5 %	5 %	5 %	3 %	3 %	0 %	0,00
7208 52	B	10 %		8 %	8 %	8 %	5 %	5 %	5 %	3 %	3 %	0 %	0,00
7208 53	B	10 %		8 %	8 %	8 %	5 %	5 %	5 %	3 %	3 %	0 %	0,00
7208 54	B	10 %		8 %	8 %	8 %	5 %	5 %	5 %	3 %	3 %	0 %	7 601,58
7208 90	B	10 %		8 %	8 %	8 %	5 %	5 %	5 %	3 %	3 %	0 %	4 647,20
7209 15	B	10 %		8 %	8 %	8 %	5 %	5 %	5 %	3 %	3 %	0 %	0,00
7209 16	B	10 %		8 %	8 %	8 %	5 %	5 %	5 %	3 %	3 %	0 %	0,00

			Preparatory Period	% Tariff Reduction									
Comoros Intermediate Goods				20 %			50 %			70 %		100 %	Value in USD
HS Code	CET CAT	CET Rate	2008-2013	Duty 2014	Duty 2015	Duty 2016	Duty 2017	Duty 2018	Duty 2019	Duty 2020	Duty 2021	Duty 2022	Imports Average 2004-2006
7209 17	B	10 %		8 %	8 %	8 %	5 %	5 %	5 %	3 %	3 %	0 %	0,00
7209 18	B	10 %		8 %	8 %	8 %	5 %	5 %	5 %	3 %	3 %	0 %	0,00
7209 25	B	10 %		8 %	8 %	8 %	5 %	5 %	5 %	3 %	3 %	0 %	0,00
7209 26	B	10 %		8 %	8 %	8 %	5 %	5 %	5 %	3 %	3 %	0 %	8,57
7209 27	B	10 %		8 %	8 %	8 %	5 %	5 %	5 %	3 %	3 %	0 %	85,81
7209 28	B	10 %		8 %	8 %	8 %	5 %	5 %	5 %	3 %	3 %	0 %	113,33
7209 90	B	10 %		8 %	8 %	8 %	5 %	5 %	5 %	3 %	3 %	0 %	5 945,50
7210 11	B	10 %		8 %	8 %	8 %	5 %	5 %	5 %	3 %	3 %	0 %	0,00
7210 12	B	10 %		8 %	8 %	8 %	5 %	5 %	5 %	3 %	3 %	0 %	0,00
7210 20	B	10 %		8 %	8 %	8 %	5 %	5 %	5 %	3 %	3 %	0 %	0,00
7210 30	B	10 %		8 %	8 %	8 %	5 %	5 %	5 %	3 %	3 %	0 %	0,00
7210 41	B	10 %		8 %	8 %	8 %	5 %	5 %	5 %	3 %	3 %	0 %	14 461,34
7210 49	B	10 %		8 %	8 %	8 %	5 %	5 %	5 %	3 %	3 %	0 %	8 176,90
7210 50	B	10 %		8 %	8 %	8 %	5 %	5 %	5 %	3 %	3 %	0 %	0,00
7210 61	B	10 %		8 %	8 %	8 %	5 %	5 %	5 %	3 %	3 %	0 %	0,00
7210 69	B	10 %		8 %	8 %	8 %	5 %	5 %	5 %	3 %	3 %	0 %	0,00
7210 70	B	10 %		8 %	8 %	8 %	5 %	5 %	5 %	3 %	3 %	0 %	0,00
7210 90	B	10 %		8 %	8 %	8 %	5 %	5 %	5 %	3 %	3 %	0 %	9 881,68
7211 13	B	10 %		8 %	8 %	8 %	5 %	5 %	5 %	3 %	3 %	0 %	0,00
7211 14	B	10 %		8 %	8 %	8 %	5 %	5 %	5 %	3 %	3 %	0 %	0,00
7211 19	B	10 %		8 %	8 %	8 %	5 %	5 %	5 %	3 %	3 %	0 %	0,00
7211 23	B	10 %		8 %	8 %	8 %	5 %	5 %	5 %	3 %	3 %	0 %	17 095,97
7211 29	B	10 %		8 %	8 %	8 %	5 %	5 %	5 %	3 %	3 %	0 %	0,00
7211 90	B	10 %		8 %	8 %	8 %	5 %	5 %	5 %	3 %	3 %	0 %	0,00
7212 10	B	10 %		8 %	8 %	8 %	5 %	5 %	5 %	3 %	3 %	0 %	0,00
7212 20	B	10 %		8 %	8 %	8 %	5 %	5 %	5 %	3 %	3 %	0 %	0,00
7212 30	B	10 %		8 %	8 %	8 %	5 %	5 %	5 %	3 %	3 %	0 %	0,00
7212 40	B	10 %		8 %	8 %	8 %	5 %	5 %	5 %	3 %	3 %	0 %	0,00
7212 50	B	10 %		8 %	8 %	8 %	5 %	5 %	5 %	3 %	3 %	0 %	0,00
7212 60	B	10 %		8 %	8 %	8 %	5 %	5 %	5 %	3 %	3 %	0 %	118,67
7213 10	B	10 %		8 %	8 %	8 %	5 %	5 %	5 %	3 %	3 %	0 %	0,00
7213 20	B	10 %		8 %	8 %	8 %	5 %	5 %	5 %	3 %	3 %	0 %	0,00

			Preparatory Period	% Tariff Reduction									
Comoros Intermediate Goods				20 %			50 %			70 %		100 %	Value in USD
HS Code	CET CAT	CET Rate	2008-2013	Duty 2014	Duty 2015	Duty 2016	Duty 2017	Duty 2018	Duty 2019	Duty 2020	Duty 2021	Duty 2022	Imports Average 2004-2006
7213 91	B	10 %		8 %	8 %	8 %	5 %	5 %	5 %	3 %	3 %	0 %	0,00
7213 99	B	10 %		8 %	8 %	8 %	5 %	5 %	5 %	3 %	3 %	0 %	0,00
7214 10	B	10 %		8 %	8 %	8 %	5 %	5 %	5 %	3 %	3 %	0 %	123 002,34
7214 20	B	10 %		8 %	8 %	8 %	5 %	5 %	5 %	3 %	3 %	0 %	213 563,80
7214 30	B	10 %		8 %	8 %	8 %	5 %	5 %	5 %	3 %	3 %	0 %	0,00
7214 91	B	10 %		8 %	8 %	8 %	5 %	5 %	5 %	3 %	3 %	0 %	0,00
7214 99	B	10 %		8 %	8 %	8 %	5 %	5 %	5 %	3 %	3 %	0 %	5 783,40
7215 10	B	10 %		8 %	8 %	8 %	5 %	5 %	5 %	3 %	3 %	0 %	8,22
7215 50	B	10 %		8 %	8 %	8 %	5 %	5 %	5 %	3 %	3 %	0 %	446,67
7215 90	B	10 %		8 %	8 %	8 %	5 %	5 %	5 %	3 %	3 %	0 %	37 181,07
7216 10	B	10 %		8 %	8 %	8 %	5 %	5 %	5 %	3 %	3 %	0 %	3 330,59
7216 21	B	10 %		8 %	8 %	8 %	5 %	5 %	5 %	3 %	3 %	0 %	0,00
7216 22	B	10 %		8 %	8 %	8 %	5 %	5 %	5 %	3 %	3 %	0 %	4 415,44
7216 31	B	10 %		8 %	8 %	8 %	5 %	5 %	5 %	3 %	3 %	0 %	9 335,38
7216 32	B	10 %		8 %	8 %	8 %	5 %	5 %	5 %	3 %	3 %	0 %	11 056,50
7216 33	B	10 %		8 %	8 %	8 %	5 %	5 %	5 %	3 %	3 %	0 %	12 105,84
7216 40	B	10 %		8 %	8 %	8 %	5 %	5 %	5 %	3 %	3 %	0 %	0,00
7216 50	B	10 %		8 %	8 %	8 %	5 %	5 %	5 %	3 %	3 %	0 %	26,41
7216 61	B	10 %		8 %	8 %	8 %	5 %	5 %	5 %	3 %	3 %	0 %	0,00
7216 69	B	10 %		8 %	8 %	8 %	5 %	5 %	5 %	3 %	3 %	0 %	0,00
7216 91	B	10 %		8 %	8 %	8 %	5 %	5 %	5 %	3 %	3 %	0 %	10 205,68
7216 99	B	10 %		8 %	8 %	8 %	5 %	5 %	5 %	3 %	3 %	0 %	0,00
7217 10	B	10 %		8 %	8 %	8 %	5 %	5 %	5 %	3 %	3 %	0 %	0,00
7217 20	B	10 %		8 %	8 %	8 %	5 %	5 %	5 %	3 %	3 %	0 %	0,00
7217 30	B	10 %		8 %	8 %	8 %	5 %	5 %	5 %	3 %	3 %	0 %	0,00
7217 90	B	10 %		8 %	8 %	8 %	5 %	5 %	5 %	3 %	3 %	0 %	0,00
7218 10	B	10 %		8 %	8 %	8 %	5 %	5 %	5 %	3 %	3 %	0 %	0,00
7218 91	B	10 %		8 %	8 %	8 %	5 %	5 %	5 %	3 %	3 %	0 %	0,00
7218 99	B	10 %		8 %	8 %	8 %	5 %	5 %	5 %	3 %	3 %	0 %	301 916,16
7219 11	B	10 %		8 %	8 %	8 %	5 %	5 %	5 %	3 %	3 %	0 %	0,00
7219 12	B	10 %		8 %	8 %	8 %	5 %	5 %	5 %	3 %	3 %	0 %	0,00
7219 13	B	10 %		8 %	8 %	8 %	5 %	5 %	5 %	3 %	3 %	0 %	0,00

			Preparatory Period	% Tariff Reduction									
Comoros Intermediate Goods				20 %			50 %			70 %		100 %	Value in USD
HS Code	CET CAT	CET Rate	2008-2013	Duty 2014	Duty 2015	Duty 2016	Duty 2017	Duty 2018	Duty 2019	Duty 2020	Duty 2021	Duty 2022	Imports Average 2004-2006
7219 14	B	10 %		8 %	8 %	8 %	5 %	5 %	5 %	3 %	3 %	0 %	0,00
7219 21	B	10 %		8 %	8 %	8 %	5 %	5 %	5 %	3 %	3 %	0 %	0,00
7219 22	B	10 %		8 %	8 %	8 %	5 %	5 %	5 %	3 %	3 %	0 %	0,00
7219 23	B	10 %		8 %	8 %	8 %	5 %	5 %	5 %	3 %	3 %	0 %	0,00
7219 24	B	10 %		8 %	8 %	8 %	5 %	5 %	5 %	3 %	3 %	0 %	0,00
7219 31	B	10 %		8 %	8 %	8 %	5 %	5 %	5 %	3 %	3 %	0 %	0,00
7219 32	B	10 %		8 %	8 %	8 %	5 %	5 %	5 %	3 %	3 %	0 %	0,00
7219 33	B	10 %		8 %	8 %	8 %	5 %	5 %	5 %	3 %	3 %	0 %	0,00
7219 34	B	10 %		8 %	8 %	8 %	5 %	5 %	5 %	3 %	3 %	0 %	0,00
7219 35	B	10 %		8 %	8 %	8 %	5 %	5 %	5 %	3 %	3 %	0 %	0,00
7219 90	B	10 %		8 %	8 %	8 %	5 %	5 %	5 %	3 %	3 %	0 %	0,00
7220 11	B	10 %		8 %	8 %	8 %	5 %	5 %	5 %	3 %	3 %	0 %	0,00
7220 12	B	10 %		8 %	8 %	8 %	5 %	5 %	5 %	3 %	3 %	0 %	0,00
7220 20	B	10 %		8 %	8 %	8 %	5 %	5 %	5 %	3 %	3 %	0 %	0,00
7220 90	B	10 %		8 %	8 %	8 %	5 %	5 %	5 %	3 %	3 %	0 %	0,00
7221 00	B	10 %		8 %	8 %	8 %	5 %	5 %	5 %	3 %	3 %	0 %	0,00
7222 11	B	10 %		8 %	8 %	8 %	5 %	5 %	5 %	3 %	3 %	0 %	0,00
7222 19	B	10 %		8 %	8 %	8 %	5 %	5 %	5 %	3 %	3 %	0 %	0,00
7222 20	B	10 %		8 %	8 %	8 %	5 %	5 %	5 %	3 %	3 %	0 %	0,00
7222 30	B	10 %		8 %	8 %	8 %	5 %	5 %	5 %	3 %	3 %	0 %	0,00
7222 40	B	10 %		8 %	8 %	8 %	5 %	5 %	5 %	3 %	3 %	0 %	0,00
7223 00	B	10 %		8 %	8 %	8 %	5 %	5 %	5 %	3 %	3 %	0 %	0,00
7224 10	B	10 %		8 %	8 %	8 %	5 %	5 %	5 %	3 %	3 %	0 %	0,00
7224 90	B	10 %		8 %	8 %	8 %	5 %	5 %	5 %	3 %	3 %	0 %	0,00
7225 11	B	10 %		8 %	8 %	8 %	5 %	5 %	5 %	3 %	3 %	0 %	0,00
7225 19	B	10 %		8 %	8 %	8 %	5 %	5 %	5 %	3 %	3 %	0 %	0,00
7225 30	B	10 %		8 %	8 %	8 %	5 %	5 %	5 %	3 %	3 %	0 %	0,00
7225 40	B	10 %		8 %	8 %	8 %	5 %	5 %	5 %	3 %	3 %	0 %	0,00
7225 50	B	10 %		8 %	8 %	8 %	5 %	5 %	5 %	3 %	3 %	0 %	0,00
7225 91	B	10 %		8 %	8 %	8 %	5 %	5 %	5 %	3 %	3 %	0 %	0,00
7225 92	B	10 %		8 %	8 %	8 %	5 %	5 %	5 %	3 %	3 %	0 %	0,00
7225 99	B	10 %		8 %	8 %	8 %	5 %	5 %	5 %	3 %	3 %	0 %	0,00

			Preparatory Period	% Tariff Reduction									
Comoros Intermediate Goods				20 %			50 %			70 %		100 %	Value in USD
HS Code	CET CAT	CET Rate	2008-2013	Duty 2014	Duty 2015	Duty 2016	Duty 2017	Duty 2018	Duty 2019	Duty 2020	Duty 2021	Duty 2022	Imports Average 2004-2006
7226 11	B	10 %		8 %	8 %	8 %	5 %	5 %	5 %	3 %	3 %	0 %	0,00
7226 19	B	10 %		8 %	8 %	8 %	5 %	5 %	5 %	3 %	3 %	0 %	0,00
7226 20	B	10 %		8 %	8 %	8 %	5 %	5 %	5 %	3 %	3 %	0 %	0,00
7226 91	B	10 %		8 %	8 %	8 %	5 %	5 %	5 %	3 %	3 %	0 %	0,00
7226 92	B	10 %		8 %	8 %	8 %	5 %	5 %	5 %	3 %	3 %	0 %	0,00
7226 99	B	10 %		8 %	8 %	8 %	5 %	5 %	5 %	3 %	3 %	0 %	0,00
7227 10	B	10 %		8 %	8 %	8 %	5 %	5 %	5 %	3 %	3 %	0 %	0,00
7227 20	B	10 %		8 %	8 %	8 %	5 %	5 %	5 %	3 %	3 %	0 %	0,00
7227 90	B	10 %		8 %	8 %	8 %	5 %	5 %	5 %	3 %	3 %	0 %	0,00
7228 10	B	10 %		8 %	8 %	8 %	5 %	5 %	5 %	3 %	3 %	0 %	0,00
7228 20	B	10 %		8 %	8 %	8 %	5 %	5 %	5 %	3 %	3 %	0 %	0,00
7228 30	B	10 %		8 %	8 %	8 %	5 %	5 %	5 %	3 %	3 %	0 %	110,02
7228 40	B	10 %		8 %	8 %	8 %	5 %	5 %	5 %	3 %	3 %	0 %	0,00
7228 50	B	10 %		8 %	8 %	8 %	5 %	5 %	5 %	3 %	3 %	0 %	0,00
7228 60	B	10 %		8 %	8 %	8 %	5 %	5 %	5 %	3 %	3 %	0 %	0,00
7228 70	B	10 %		8 %	8 %	8 %	5 %	5 %	5 %	3 %	3 %	0 %	0,00
7228 80	B	10 %		8 %	8 %	8 %	5 %	5 %	5 %	3 %	3 %	0 %	0,00
7229 20	B	10 %		8 %	8 %	8 %	5 %	5 %	5 %	3 %	3 %	0 %	0,00
7229 90	B	10 %		8 %	8 %	8 %	5 %	5 %	5 %	3 %	3 %	0 %	8,00
7301 10	B	10 %		8 %	8 %	8 %	5 %	5 %	5 %	3 %	3 %	0 %	9,00
7301 20	B	10 %		8 %	8 %	8 %	5 %	5 %	5 %	3 %	3 %	0 %	3,69
7302 10	B	10 %		8 %	8 %	8 %	5 %	5 %	5 %	3 %	3 %	0 %	29,05
7302 30	B	10 %		8 %	8 %	8 %	5 %	5 %	5 %	3 %	3 %	0 %	0,00
7302 40	B	10 %		8 %	8 %	8 %	5 %	5 %	5 %	3 %	3 %	0 %	0,00
7302 90	B	10 %		8 %	8 %	8 %	5 %	5 %	5 %	3 %	3 %	0 %	29,10
7303 00	B	10 %		8 %	8 %	8 %	5 %	5 %	5 %	3 %	3 %	0 %	5 562,67
7304 10	B	10 %		8 %	8 %	8 %	5 %	5 %	5 %	3 %	3 %	0 %	551,00
7304 11	B	10 %		8 %	8 %	8 %	5 %	5 %	5 %	3 %	3 %	0 %	0,00
7304 19	B	10 %		8 %	8 %	8 %	5 %	5 %	5 %	3 %	3 %	0 %	0,00
7304 22	B	10 %		8 %	8 %	8 %	5 %	5 %	5 %	3 %	3 %	0 %	0,00
7304 23	B	10 %		8 %	8 %	8 %	5 %	5 %	5 %	3 %	3 %	0 %	0,00
7304 24	B	10 %		8 %	8 %	8 %	5 %	5 %	5 %	3 %	3 %	0 %	0,00

			Preparatory Period	% Tariff Reduction									
Comoros Intermediate Goods				20 %			50 %			70 %		100 %	Value in USD
HS Code	CET CAT	CET Rate	2008-2013	Duty 2014	Duty 2015	Duty 2016	Duty 2017	Duty 2018	Duty 2019	Duty 2020	Duty 2021	Duty 2022	Imports Average 2004-2006
7304 29	B	10 %		8 %	8 %	8 %	5 %	5 %	5 %	3 %	3 %	0 %	3 600 751,64
7304 31	B	10 %		8 %	8 %	8 %	5 %	5 %	5 %	3 %	3 %	0 %	0,00
7304 39	B	10 %		8 %	8 %	8 %	5 %	5 %	5 %	3 %	3 %	0 %	0,00
7304 41	B	10 %		8 %	8 %	8 %	5 %	5 %	5 %	3 %	3 %	0 %	0,00
7304 49	B	10 %		8 %	8 %	8 %	5 %	5 %	5 %	3 %	3 %	0 %	0,00
7304 51	B	10 %		8 %	8 %	8 %	5 %	5 %	5 %	3 %	3 %	0 %	0,00
7304 59	B	10 %		8 %	8 %	8 %	5 %	5 %	5 %	3 %	3 %	0 %	131,55
7304 90	B	10 %		8 %	8 %	8 %	5 %	5 %	5 %	3 %	3 %	0 %	0,00
7305 11	B	10 %		8 %	8 %	8 %	5 %	5 %	5 %	3 %	3 %	0 %	6 956,34
7305 12	B	10 %		8 %	8 %	8 %	5 %	5 %	5 %	3 %	3 %	0 %	7,33
7305 19	B	10 %		8 %	8 %	8 %	5 %	5 %	5 %	3 %	3 %	0 %	0,00
7305 20	B	10 %		8 %	8 %	8 %	5 %	5 %	5 %	3 %	3 %	0 %	0,00
7305 31	B	10 %		8 %	8 %	8 %	5 %	5 %	5 %	3 %	3 %	0 %	0,00
7305 39	B	10 %		8 %	8 %	8 %	5 %	5 %	5 %	3 %	3 %	0 %	32,90
7305 90	B	10 %		8 %	8 %	8 %	5 %	5 %	5 %	3 %	3 %	0 %	0,00
7306 11	B	10 %		8 %	8 %	8 %	5 %	5 %	5 %	3 %	3 %	0 %	0,00
7306 19	B	10 %		8 %	8 %	8 %	5 %	5 %	5 %	3 %	3 %	0 %	0,00
7306 20	B	10 %		8 %	8 %	8 %	5 %	5 %	5 %	3 %	3 %	0 %	8,12
7306 21	B	10 %		8 %	8 %	8 %	5 %	5 %	5 %	3 %	3 %	0 %	0,00
7306 29	B	10 %		8 %	8 %	8 %	5 %	5 %	5 %	3 %	3 %	0 %	0,00
7306 30	B	10 %		8 %	8 %	8 %	5 %	5 %	5 %	3 %	3 %	0 %	0,00
7306 40	B	10 %		8 %	8 %	8 %	5 %	5 %	5 %	3 %	3 %	0 %	0,00
7306 50	B	10 %		8 %	8 %	8 %	5 %	5 %	5 %	3 %	3 %	0 %	0,00
7306 60	B	10 %		8 %	8 %	8 %	5 %	5 %	5 %	3 %	3 %	0 %	1 190,65
7306 61	B	10 %		8 %	8 %	8 %	5 %	5 %	5 %	3 %	3 %	0 %	0,00
7306 69	B	10 %		8 %	8 %	8 %	5 %	5 %	5 %	3 %	3 %	0 %	0,00
7306 90	B	10 %		8 %	8 %	8 %	5 %	5 %	5 %	3 %	3 %	0 %	10,35
7307 11	B	10 %		8 %	8 %	8 %	5 %	5 %	5 %	3 %	3 %	0 %	3,73
7307 19	B	10 %		8 %	8 %	8 %	5 %	5 %	5 %	3 %	3 %	0 %	0,00
7307 21	B	10 %		8 %	8 %	8 %	5 %	5 %	5 %	3 %	3 %	0 %	0,00
7307 22	B	10 %		8 %	8 %	8 %	5 %	5 %	5 %	3 %	3 %	0 %	6 825,48
7307 23	B	10 %		8 %	8 %	8 %	5 %	5 %	5 %	3 %	3 %	0 %	12,33

			Preparatory Period	% Tariff Reduction									
Comoros Intermediate Goods				20 %			50 %			70 %		100 %	Value in USD
HS Code	CET CAT	CET Rate	2008-2013	Duty 2014	Duty 2015	Duty 2016	Duty 2017	Duty 2018	Duty 2019	Duty 2020	Duty 2021	Duty 2022	Imports Average 2004-2006
7307 29	B	10 %		8 %	8 %	8 %	5 %	5 %	5 %	3 %	3 %	0 %	29,92
7307 91	B	10 %		8 %	8 %	8 %	5 %	5 %	5 %	3 %	3 %	0 %	0,00
7307 92	B	10 %		8 %	8 %	8 %	5 %	5 %	5 %	3 %	3 %	0 %	0,00
7307 93	B	10 %		8 %	8 %	8 %	5 %	5 %	5 %	3 %	3 %	0 %	0,00
7307 99	B	10 %		8 %	8 %	8 %	5 %	5 %	5 %	3 %	3 %	0 %	6 842,31
7308 10	B	10 %		8 %	8 %	8 %	5 %	5 %	5 %	3 %	3 %	0 %	10,03
7308 20	B	10 %		8 %	8 %	8 %	5 %	5 %	5 %	3 %	3 %	0 %	0,00
7308 30	B	10 %		8 %	8 %	8 %	5 %	5 %	5 %	3 %	3 %	0 %	9 648,67
7308 40	B	10 %		8 %	8 %	8 %	5 %	5 %	5 %	3 %	3 %	0 %	23 033,91
7308 90	B	10 %		8 %	8 %	8 %	5 %	5 %	5 %	3 %	3 %	0 %	187 123,81
7312 10	B	10 %		8 %	8 %	8 %	5 %	5 %	5 %	3 %	3 %	0 %	0,00
7312 90	B	10 %		8 %	8 %	8 %	5 %	5 %	5 %	3 %	3 %	0 %	3 353,62
7314 12	B	10 %		8 %	8 %	8 %	5 %	5 %	5 %	3 %	3 %	0 %	0,00
7314 14	B	10 %		8 %	8 %	8 %	5 %	5 %	5 %	3 %	3 %	0 %	0,00
7314 19	B	10 %		8 %	8 %	8 %	5 %	5 %	5 %	3 %	3 %	0 %	18 790,05
7314 20	B	10 %		8 %	8 %	8 %	5 %	5 %	5 %	3 %	3 %	0 %	16 326,11
7314 31	B	10 %		8 %	8 %	8 %	5 %	5 %	5 %	3 %	3 %	0 %	308,68
7314 39	B	10 %		8 %	8 %	8 %	5 %	5 %	5 %	3 %	3 %	0 %	0,00
7314 41	B	10 %		8 %	8 %	8 %	5 %	5 %	5 %	3 %	3 %	0 %	0,00
7314 42	B	10 %		8 %	8 %	8 %	5 %	5 %	5 %	3 %	3 %	0 %	0,00
7314 49	B	10 %		8 %	8 %	8 %	5 %	5 %	5 %	3 %	3 %	0 %	6 303,07
7314 50	B	10 %		8 %	8 %	8 %	5 %	5 %	5 %	3 %	3 %	0 %	0,00
7315 11	B	10 %		8 %	8 %	8 %	5 %	5 %	5 %	3 %	3 %	0 %	4,33
7315 12	B	10 %		8 %	8 %	8 %	5 %	5 %	5 %	3 %	3 %	0 %	0,00
7315 19	B	10 %		8 %	8 %	8 %	5 %	5 %	5 %	3 %	3 %	0 %	0,00
7315 20	B	10 %		8 %	8 %	8 %	5 %	5 %	5 %	3 %	3 %	0 %	12,18
7315 81	B	10 %		8 %	8 %	8 %	5 %	5 %	5 %	3 %	3 %	0 %	494,67
7315 82	B	10 %		8 %	8 %	8 %	5 %	5 %	5 %	3 %	3 %	0 %	4,00
7315 90	B	10 %		8 %	8 %	8 %	5 %	5 %	5 %	3 %	3 %	0 %	0,00
7317 00	B	10 %		8 %	8 %	8 %	5 %	5 %	5 %	3 %	3 %	0 %	91 312,51
7318 11	B	10 %		8 %	8 %	8 %	5 %	5 %	5 %	3 %	3 %	0 %	0,00
7318 12	B	10 %		8 %	8 %	8 %	5 %	5 %	5 %	3 %	3 %	0 %	298,33

			Preparatory Period	% Tariff Reduction									
Comoros Intermediate Goods				20 %			50 %			70 %		100 %	Value in USD
HS Code	CET CAT	CET Rate	2008-2013	Duty 2014	Duty 2015	Duty 2016	Duty 2017	Duty 2018	Duty 2019	Duty 2020	Duty 2021	Duty 2022	Imports Average 2004-2006
7318 13	B	10 %		8 %	8 %	8 %	5 %	5 %	5 %	3 %	3 %	0 %	733,64
7318 14	B	10 %		8 %	8 %	8 %	5 %	5 %	5 %	3 %	3 %	0 %	0,00
7318 15	B	10 %		8 %	8 %	8 %	5 %	5 %	5 %	3 %	3 %	0 %	3 012,07
7318 16	B	10 %		8 %	8 %	8 %	5 %	5 %	5 %	3 %	3 %	0 %	217,61
7318 19	B	10 %		8 %	8 %	8 %	5 %	5 %	5 %	3 %	3 %	0 %	2 089,11
7318 21	B	10 %		8 %	8 %	8 %	5 %	5 %	5 %	3 %	3 %	0 %	8 024,28
7318 22	B	10 %		8 %	8 %	8 %	5 %	5 %	5 %	3 %	3 %	0 %	0,00
7318 23	B	10 %		8 %	8 %	8 %	5 %	5 %	5 %	3 %	3 %	0 %	147,98
7318 24	B	10 %		8 %	8 %	8 %	5 %	5 %	5 %	3 %	3 %	0 %	0,00
7318 29	B	10 %		8 %	8 %	8 %	5 %	5 %	5 %	3 %	3 %	0 %	624,46
7320 10	B	10 %		8 %	8 %	8 %	5 %	5 %	5 %	3 %	3 %	0 %	0,00
7320 20	B	10 %		8 %	8 %	8 %	5 %	5 %	5 %	3 %	3 %	0 %	0,00
7320 90	B	10 %		8 %	8 %	8 %	5 %	5 %	5 %	3 %	3 %	0 %	8,22
7321 13	B	10 %		8 %	8 %	8 %	5 %	5 %	5 %	3 %	3 %	0 %	23,63
7321 83	B	10 %		8 %	8 %	8 %	5 %	5 %	5 %	3 %	3 %	0 %	99,69
7321 90	B	10 %		8 %	8 %	8 %	5 %	5 %	5 %	3 %	3 %	0 %	8,11
7324 10	B	10 %		8 %	8 %	8 %	5 %	5 %	5 %	3 %	3 %	0 %	936,87
7324 21	B	10 %		8 %	8 %	8 %	5 %	5 %	5 %	3 %	3 %	0 %	34,40
7324 29	B	10 %		8 %	8 %	8 %	5 %	5 %	5 %	3 %	3 %	0 %	172,11
7324 90	B	10 %		8 %	8 %	8 %	5 %	5 %	5 %	3 %	3 %	0 %	17,40
7325 10	B	10 %		8 %	8 %	8 %	5 %	5 %	5 %	3 %	3 %	0 %	7,67
7325 91	B	10 %		8 %	8 %	8 %	5 %	5 %	5 %	3 %	3 %	0 %	0,00
7325 99	B	10 %		8 %	8 %	8 %	5 %	5 %	5 %	3 %	3 %	0 %	265,00
7326 11	B	10 %		8 %	8 %	8 %	5 %	5 %	5 %	3 %	3 %	0 %	7 361,93
7326 19	B	10 %		8 %	8 %	8 %	5 %	5 %	5 %	3 %	3 %	0 %	412,98
7326 20	B	10 %		8 %	8 %	8 %	5 %	5 %	5 %	3 %	3 %	0 %	415,22
7401 00	B	10 %		8 %	8 %	8 %	5 %	5 %	5 %	3 %	3 %	0 %	0,00
7402 00	B	10 %		8 %	8 %	8 %	5 %	5 %	5 %	3 %	3 %	0 %	0,00
7403 11	B	10 %		8 %	8 %	8 %	5 %	5 %	5 %	3 %	3 %	0 %	0,00
7403 12	B	10 %		8 %	8 %	8 %	5 %	5 %	5 %	3 %	3 %	0 %	0,00
7403 13	B	10 %		8 %	8 %	8 %	5 %	5 %	5 %	3 %	3 %	0 %	0,00
7403 19	B	10 %		8 %	8 %	8 %	5 %	5 %	5 %	3 %	3 %	0 %	0,00

			Preparatory Period	% Tariff Reduction									
Comoros Intermediate Goods				20 %			50 %			70 %		100 %	Value in USD
HS Code	CET CAT	CET Rate	2008-2013	Duty 2014	Duty 2015	Duty 2016	Duty 2017	Duty 2018	Duty 2019	Duty 2020	Duty 2021	Duty 2022	Imports Average 2004-2006
7403 21	B	10 %		8 %	8 %	8 %	5 %	5 %	5 %	3 %	3 %	0 %	0,00
7403 22	B	10 %		8 %	8 %	8 %	5 %	5 %	5 %	3 %	3 %	0 %	0,00
7403 29	B	10 %		8 %	8 %	8 %	5 %	5 %	5 %	3 %	3 %	0 %	8,00
7405 00	B	10 %		8 %	8 %	8 %	5 %	5 %	5 %	3 %	3 %	0 %	0,00
7406 10	B	10 %		8 %	8 %	8 %	5 %	5 %	5 %	3 %	3 %	0 %	0,00
7406 20	B	10 %		8 %	8 %	8 %	5 %	5 %	5 %	3 %	3 %	0 %	0,00
7407 10	B	10 %		8 %	8 %	8 %	5 %	5 %	5 %	3 %	3 %	0 %	0,00
7407 21	B	10 %		8 %	8 %	8 %	5 %	5 %	5 %	3 %	3 %	0 %	4 056,00
7407 29	B	10 %		8 %	8 %	8 %	5 %	5 %	5 %	3 %	3 %	0 %	0,00
7408 11	B	10 %		8 %	8 %	8 %	5 %	5 %	5 %	3 %	3 %	0 %	0,00
7408 19	B	10 %		8 %	8 %	8 %	5 %	5 %	5 %	3 %	3 %	0 %	0,00
7408 21	B	10 %		8 %	8 %	8 %	5 %	5 %	5 %	3 %	3 %	0 %	0,00
7408 22	B	10 %		8 %	8 %	8 %	5 %	5 %	5 %	3 %	3 %	0 %	0,00
7408 29	B	10 %		8 %	8 %	8 %	5 %	5 %	5 %	3 %	3 %	0 %	1 583,57
7409 11	B	10 %		8 %	8 %	8 %	5 %	5 %	5 %	3 %	3 %	0 %	0,00
7409 19	B	10 %		8 %	8 %	8 %	5 %	5 %	5 %	3 %	3 %	0 %	0,00
7409 21	B	10 %		8 %	8 %	8 %	5 %	5 %	5 %	3 %	3 %	0 %	0,00
7409 29	B	10 %		8 %	8 %	8 %	5 %	5 %	5 %	3 %	3 %	0 %	0,00
7409 31	B	10 %		8 %	8 %	8 %	5 %	5 %	5 %	3 %	3 %	0 %	0,00
7409 39	B	10 %		8 %	8 %	8 %	5 %	5 %	5 %	3 %	3 %	0 %	0,00
7409 40	B	10 %		8 %	8 %	8 %	5 %	5 %	5 %	3 %	3 %	0 %	0,00
7409 90	B	10 %		8 %	8 %	8 %	5 %	5 %	5 %	3 %	3 %	0 %	0,00
7410 11	B	10 %		8 %	8 %	8 %	5 %	5 %	5 %	3 %	3 %	0 %	0,00
7410 12	B	10 %		8 %	8 %	8 %	5 %	5 %	5 %	3 %	3 %	0 %	0,00
7410 21	B	10 %		8 %	8 %	8 %	5 %	5 %	5 %	3 %	3 %	0 %	0,00
7410 22	B	10 %		8 %	8 %	8 %	5 %	5 %	5 %	3 %	3 %	0 %	0,00
7411 10	B	10 %		8 %	8 %	8 %	5 %	5 %	5 %	3 %	3 %	0 %	0,00
7411 21	B	10 %		8 %	8 %	8 %	5 %	5 %	5 %	3 %	3 %	0 %	8,22
7411 22	B	10 %		8 %	8 %	8 %	5 %	5 %	5 %	3 %	3 %	0 %	0,00
7411 29	B	10 %		8 %	8 %	8 %	5 %	5 %	5 %	3 %	3 %	0 %	82,66
7412 10	B	10 %		8 %	8 %	8 %	5 %	5 %	5 %	3 %	3 %	0 %	0,00
7412 20	B	10 %		8 %	8 %	8 %	5 %	5 %	5 %	3 %	3 %	0 %	2 705,72

			Preparatory Period	% Tariff Reduction									
Comoros Intermediate Goods				20 %			50 %			70 %		100 %	Value in USD
HS Code	CET CAT	CET Rate	2008-2013	Duty 2014	Duty 2015	Duty 2016	Duty 2017	Duty 2018	Duty 2019	Duty 2020	Duty 2021	Duty 2022	Imports Average 2004-2006
7413 00	B	10 %		8 %	8 %	8 %	5 %	5 %	5 %	3 %	3 %	0 %	35,25
7415 10	B	10 %		8 %	8 %	8 %	5 %	5 %	5 %	3 %	3 %	0 %	16,33
7415 21	B	10 %		8 %	8 %	8 %	5 %	5 %	5 %	3 %	3 %	0 %	0,00
7415 29	B	10 %		8 %	8 %	8 %	5 %	5 %	5 %	3 %	3 %	0 %	0,00
7415 33	B	10 %		8 %	8 %	8 %	5 %	5 %	5 %	3 %	3 %	0 %	0,00
7415 39	B	10 %		8 %	8 %	8 %	5 %	5 %	5 %	3 %	3 %	0 %	0,00
7418 20	B	10 %		8 %	8 %	8 %	5 %	5 %	5 %	3 %	3 %	0 %	0,00
7419 10	B	10 %		8 %	8 %	8 %	5 %	5 %	5 %	3 %	3 %	0 %	0,00
7419 91	B	10 %		8 %	8 %	8 %	5 %	5 %	5 %	3 %	3 %	0 %	0,00
7501 10	B	10 %		8 %	8 %	8 %	5 %	5 %	5 %	3 %	3 %	0 %	0,00
7501 20	B	10 %		8 %	8 %	8 %	5 %	5 %	5 %	3 %	3 %	0 %	0,00
7502 10	B	10 %		8 %	8 %	8 %	5 %	5 %	5 %	3 %	3 %	0 %	0,00
7502 20	B	10 %		8 %	8 %	8 %	5 %	5 %	5 %	3 %	3 %	0 %	0,00
7504 00	B	10 %		8 %	8 %	8 %	5 %	5 %	5 %	3 %	3 %	0 %	0,00
7505 11	B	10 %		8 %	8 %	8 %	5 %	5 %	5 %	3 %	3 %	0 %	0,00
7505 12	B	10 %		8 %	8 %	8 %	5 %	5 %	5 %	3 %	3 %	0 %	0,00
7505 21	B	10 %		8 %	8 %	8 %	5 %	5 %	5 %	3 %	3 %	0 %	0,00
7505 22	B	10 %		8 %	8 %	8 %	5 %	5 %	5 %	3 %	3 %	0 %	0,00
7506 10	B	10 %		8 %	8 %	8 %	5 %	5 %	5 %	3 %	3 %	0 %	0,00
7506 20	B	10 %		8 %	8 %	8 %	5 %	5 %	5 %	3 %	3 %	0 %	0,00
7507 11	B	10 %		8 %	8 %	8 %	5 %	5 %	5 %	3 %	3 %	0 %	0,00
7507 12	B	10 %		8 %	8 %	8 %	5 %	5 %	5 %	3 %	3 %	0 %	3,77
7507 20	B	10 %		8 %	8 %	8 %	5 %	5 %	5 %	3 %	3 %	0 %	0,00
7508 10	B	10 %		8 %	8 %	8 %	5 %	5 %	5 %	3 %	3 %	0 %	0,00
7508 90	B	10 %		8 %	8 %	8 %	5 %	5 %	5 %	3 %	3 %	0 %	0,00
7601 10	B	10 %		8 %	8 %	8 %	5 %	5 %	5 %	3 %	3 %	0 %	112,91
7601 20	B	10 %		8 %	8 %	8 %	5 %	5 %	5 %	3 %	3 %	0 %	0,00
7603 10	B	10 %		8 %	8 %	8 %	5 %	5 %	5 %	3 %	3 %	0 %	0,00
7603 20	B	10 %		8 %	8 %	8 %	5 %	5 %	5 %	3 %	3 %	0 %	0,00
7604 10	B	10 %		8 %	8 %	8 %	5 %	5 %	5 %	3 %	3 %	0 %	0,00
7604 21	B	10 %		8 %	8 %	8 %	5 %	5 %	5 %	3 %	3 %	0 %	0,00
7604 29	B	10 %		8 %	8 %	8 %	5 %	5 %	5 %	3 %	3 %	0 %	0,00

			Preparatory Period	% Tariff Reduction									
Comoros Intermediate Goods				20 %			50 %			70 %		100 %	Value in USD
HS Code	CET CAT	CET Rate	2008-2013	Duty 2014	Duty 2015	Duty 2016	Duty 2017	Duty 2018	Duty 2019	Duty 2020	Duty 2021	Duty 2022	Imports Average 2004-2006
7605 11	B	10 %		8 %	8 %	8 %	5 %	5 %	5 %	3 %	3 %	0 %	0,00
7605 19	B	10 %		8 %	8 %	8 %	5 %	5 %	5 %	3 %	3 %	0 %	0,00
7605 21	B	10 %		8 %	8 %	8 %	5 %	5 %	5 %	3 %	3 %	0 %	0,00
7605 29	B	10 %		8 %	8 %	8 %	5 %	5 %	5 %	3 %	3 %	0 %	0,00
7606 11	B	10 %		8 %	8 %	8 %	5 %	5 %	5 %	3 %	3 %	0 %	0,00
7606 12	B	10 %		8 %	8 %	8 %	5 %	5 %	5 %	3 %	3 %	0 %	0,00
7606 20	B	10 %		8 %	8 %	8 %	5 %	5 %	5 %	3 %	3 %	0 %	0,00
7606 91	B	10 %		8 %	8 %	8 %	5 %	5 %	5 %	3 %	3 %	0 %	0,00
7606 92	B	10 %		8 %	8 %	8 %	5 %	5 %	5 %	3 %	3 %	0 %	0,00
7607 11	B	10 %		8 %	8 %	8 %	5 %	5 %	5 %	3 %	3 %	0 %	0,00
7607 19	B	10 %		8 %	8 %	8 %	5 %	5 %	5 %	3 %	3 %	0 %	10 555,67
7607 20	B	10 %		8 %	8 %	8 %	5 %	5 %	5 %	3 %	3 %	0 %	3 082,06
7608 10	B	10 %		8 %	8 %	8 %	5 %	5 %	5 %	3 %	3 %	0 %	0,00
7608 20	B	10 %		8 %	8 %	8 %	5 %	5 %	5 %	3 %	3 %	0 %	39,33
7609 00	B	10 %		8 %	8 %	8 %	5 %	5 %	5 %	3 %	3 %	0 %	1 472,21
7610 10	B	10 %		8 %	8 %	8 %	5 %	5 %	5 %	3 %	3 %	0 %	3 768,57
7610 90	B	10 %		8 %	8 %	8 %	5 %	5 %	5 %	3 %	3 %	0 %	68 601,64
7614 10	B	10 %		8 %	8 %	8 %	5 %	5 %	5 %	3 %	3 %	0 %	0,00
7614 90	B	10 %		8 %	8 %	8 %	5 %	5 %	5 %	3 %	3 %	0 %	3 933,43
7615 20	B	10 %		8 %	8 %	8 %	5 %	5 %	5 %	3 %	3 %	0 %	0,00
7616 10	B	10 %		8 %	8 %	8 %	5 %	5 %	5 %	3 %	3 %	0 %	8,31
7801 10	B	10 %		8 %	8 %	8 %	5 %	5 %	5 %	3 %	3 %	0 %	0,00
7801 91	B	10 %		8 %	8 %	8 %	5 %	5 %	5 %	3 %	3 %	0 %	11,96
7801 99	B	10 %		8 %	8 %	8 %	5 %	5 %	5 %	3 %	3 %	0 %	0,00
7804 11	B	10 %		8 %	8 %	8 %	5 %	5 %	5 %	3 %	3 %	0 %	0,00
7804 19	B	10 %		8 %	8 %	8 %	5 %	5 %	5 %	3 %	3 %	0 %	0,00
7804 20	B	10 %		8 %	8 %	8 %	5 %	5 %	5 %	3 %	3 %	0 %	0,00
7806 00	B	10 %		8 %	8 %	8 %	5 %	5 %	5 %	3 %	3 %	0 %	1 657,91
7901 11	B	10 %		8 %	8 %	8 %	5 %	5 %	5 %	3 %	3 %	0 %	0,00
7901 12	B	10 %		8 %	8 %	8 %	5 %	5 %	5 %	3 %	3 %	0 %	0,00
7901 20	B	10 %		8 %	8 %	8 %	5 %	5 %	5 %	3 %	3 %	0 %	0,00
7903 10	B	10 %		8 %	8 %	8 %	5 %	5 %	5 %	3 %	3 %	0 %	0,00

			Preparatory Period	% Tariff Reduction									
Comoros Intermediate Goods				20 %			50 %			70 %		100 %	Value in USD
HS Code	CET CAT	CET Rate	2008-2013	Duty 2014	Duty 2015	Duty 2016	Duty 2017	Duty 2018	Duty 2019	Duty 2020	Duty 2021	Duty 2022	Imports Average 2004-2006
7903 90	B	10 %		8 %	8 %	8 %	5 %	5 %	5 %	3 %	3 %	0 %	0,00
7904 00	B	10 %		8 %	8 %	8 %	5 %	5 %	5 %	3 %	3 %	0 %	0,00
7905 00	B	10 %		8 %	8 %	8 %	5 %	5 %	5 %	3 %	3 %	0 %	0,00
7907 00	B	10 %		8 %	8 %	8 %	5 %	5 %	5 %	3 %	3 %	0 %	222,26
8001 10	B	10 %		8 %	8 %	8 %	5 %	5 %	5 %	3 %	3 %	0 %	58,10
8001 20	B	10 %		8 %	8 %	8 %	5 %	5 %	5 %	3 %	3 %	0 %	44,00
8003 00	B	10 %		8 %	8 %	8 %	5 %	5 %	5 %	3 %	3 %	0 %	0,00
8007 00	B	10 %		8 %	8 %	8 %	5 %	5 %	5 %	3 %	3 %	0 %	99,28
8101 10	B	10 %		8 %	8 %	8 %	5 %	5 %	5 %	3 %	3 %	0 %	0,00
8101 94	B	10 %		8 %	8 %	8 %	5 %	5 %	5 %	3 %	3 %	0 %	0,00
8101 96	B	10 %		8 %	8 %	8 %	5 %	5 %	5 %	3 %	3 %	0 %	0,00
8101 99	B	10 %		8 %	8 %	8 %	5 %	5 %	5 %	3 %	3 %	0 %	0,00
8102 10	B	10 %		8 %	8 %	8 %	5 %	5 %	5 %	3 %	3 %	0 %	0,00
8102 94	B	10 %		8 %	8 %	8 %	5 %	5 %	5 %	3 %	3 %	0 %	0,00
8102 95	B	10 %		8 %	8 %	8 %	5 %	5 %	5 %	3 %	3 %	0 %	0,00
8102 96	B	10 %		8 %	8 %	8 %	5 %	5 %	5 %	3 %	3 %	0 %	0,00
8102 99	B	10 %		8 %	8 %	8 %	5 %	5 %	5 %	3 %	3 %	0 %	0,00
8103 20	B	10 %		8 %	8 %	8 %	5 %	5 %	5 %	3 %	3 %	0 %	0,00
8103 90	B	10 %		8 %	8 %	8 %	5 %	5 %	5 %	3 %	3 %	0 %	0,00
8104 11	B	10 %		8 %	8 %	8 %	5 %	5 %	5 %	3 %	3 %	0 %	0,00
8104 19	B	10 %		8 %	8 %	8 %	5 %	5 %	5 %	3 %	3 %	0 %	0,00
8104 30	B	10 %		8 %	8 %	8 %	5 %	5 %	5 %	3 %	3 %	0 %	0,00
8104 90	B	10 %		8 %	8 %	8 %	5 %	5 %	5 %	3 %	3 %	0 %	0,00
8105 20	B	10 %		8 %	8 %	8 %	5 %	5 %	5 %	3 %	3 %	0 %	0,00
8105 90	B	10 %		8 %	8 %	8 %	5 %	5 %	5 %	3 %	3 %	0 %	0,00
8107 20	B	10 %		8 %	8 %	8 %	5 %	5 %	5 %	3 %	3 %	0 %	0,00
8107 90	B	10 %		8 %	8 %	8 %	5 %	5 %	5 %	3 %	3 %	0 %	0,00
8108 20	B	10 %		8 %	8 %	8 %	5 %	5 %	5 %	3 %	3 %	0 %	0,00
8108 90	B	10 %		8 %	8 %	8 %	5 %	5 %	5 %	3 %	3 %	0 %	0,00
8109 20	B	10 %		8 %	8 %	8 %	5 %	5 %	5 %	3 %	3 %	0 %	0,00
8109 90	B	10 %		8 %	8 %	8 %	5 %	5 %	5 %	3 %	3 %	0 %	0,00
8110 10	B	10 %		8 %	8 %	8 %	5 %	5 %	5 %	3 %	3 %	0 %	0,00

			Preparatory Period	% Tariff Reduction									
Comoros Intermediate Goods				20 %			50 %			70 %		100 %	Value in USD
HS Code	CET CAT	CET Rate	2008-2013	Duty 2014	Duty 2015	Duty 2016	Duty 2017	Duty 2018	Duty 2019	Duty 2020	Duty 2021	Duty 2022	Imports Average 2004-2006
8110 90	B	10 %		8 %	8 %	8 %	5 %	5 %	5 %	3 %	3 %	0 %	0,00
8112 12	B	10 %		8 %	8 %	8 %	5 %	5 %	5 %	3 %	3 %	0 %	0,00
8112 19	B	10 %		8 %	8 %	8 %	5 %	5 %	5 %	3 %	3 %	0 %	0,00
8112 21	B	10 %		8 %	8 %	8 %	5 %	5 %	5 %	3 %	3 %	0 %	0,00
8112 29	B	10 %		8 %	8 %	8 %	5 %	5 %	5 %	3 %	3 %	0 %	0,00
8112 51	B	10 %		8 %	8 %	8 %	5 %	5 %	5 %	3 %	3 %	0 %	0,00
8112 59	B	10 %		8 %	8 %	8 %	5 %	5 %	5 %	3 %	3 %	0 %	0,00
8112 92	B	10 %		8 %	8 %	8 %	5 %	5 %	5 %	3 %	3 %	0 %	14,84
8112 99	B	10 %		8 %	8 %	8 %	5 %	5 %	5 %	3 %	3 %	0 %	0,00
8301 10	B	10 %		8 %	8 %	8 %	5 %	5 %	5 %	3 %	3 %	0 %	532,28
8301 20	B	10 %		8 %	8 %	8 %	5 %	5 %	5 %	3 %	3 %	0 %	80,40
8301 30	B	10 %		8 %	8 %	8 %	5 %	5 %	5 %	3 %	3 %	0 %	0,00
8301 40	B	10 %		8 %	8 %	8 %	5 %	5 %	5 %	3 %	3 %	0 %	19 114,28
8301 50	B	10 %		8 %	8 %	8 %	5 %	5 %	5 %	3 %	3 %	0 %	1 244,12
8301 60	B	10 %		8 %	8 %	8 %	5 %	5 %	5 %	3 %	3 %	0 %	57,13
8301 70	B	10 %		8 %	8 %	8 %	5 %	5 %	5 %	3 %	3 %	0 %	0,00
8302 10	B	10 %		8 %	8 %	8 %	5 %	5 %	5 %	3 %	3 %	0 %	5 837,14
8302 20	B	10 %		8 %	8 %	8 %	5 %	5 %	5 %	3 %	3 %	0 %	0,00
8302 41	B	10 %		8 %	8 %	8 %	5 %	5 %	5 %	3 %	3 %	0 %	1 774,87
8302 42	B	10 %		8 %	8 %	8 %	5 %	5 %	5 %	3 %	3 %	0 %	0,00
8302 49	B	10 %		8 %	8 %	8 %	5 %	5 %	5 %	3 %	3 %	0 %	16,37
8302 50	B	10 %		8 %	8 %	8 %	5 %	5 %	5 %	3 %	3 %	0 %	1 736,90
8302 60	B	10 %		8 %	8 %	8 %	5 %	5 %	5 %	3 %	3 %	0 %	0,00
8305 10	B	10 %		8 %	8 %	8 %	5 %	5 %	5 %	3 %	3 %	0 %	0,00
8305 20	B	10 %		8 %	8 %	8 %	5 %	5 %	5 %	3 %	3 %	0 %	2 964,33
8305 90	B	10 %		8 %	8 %	8 %	5 %	5 %	5 %	3 %	3 %	0 %	598,98
8306 10	B	10 %		8 %	8 %	8 %	5 %	5 %	5 %	3 %	3 %	0 %	17,45
8307 10	B	10 %		8 %	8 %	8 %	5 %	5 %	5 %	3 %	3 %	0 %	0,00
8307 90	B	10 %		8 %	8 %	8 %	5 %	5 %	5 %	3 %	3 %	0 %	10,19
8308 10	B	10 %		8 %	8 %	8 %	5 %	5 %	5 %	3 %	3 %	0 %	74,86
8308 20	B	10 %		8 %	8 %	8 %	5 %	5 %	5 %	3 %	3 %	0 %	12,46
8308 90	B	10 %		8 %	8 %	8 %	5 %	5 %	5 %	3 %	3 %	0 %	324,89

			Preparatory Period	% Tariff Reduction									
Comoros Intermediate Goods				20 %			50 %			70 %		100 %	Value in USD
HS Code	CET CAT	CET Rate	2008-2013	Duty 2014	Duty 2015	Duty 2016	Duty 2017	Duty 2018	Duty 2019	Duty 2020	Duty 2021	Duty 2022	Imports Average 2004-2006
8309 10	B	10 %		8 %	8 %	8 %	5 %	5 %	5 %	3 %	3 %	0 %	0,00
8309 90	B	10 %		8 %	8 %	8 %	5 %	5 %	5 %	3 %	3 %	0 %	157,47
8310 00	B	10 %		8 %	8 %	8 %	5 %	5 %	5 %	3 %	3 %	0 %	4 805,67
8311 10	B	10 %		8 %	8 %	8 %	5 %	5 %	5 %	3 %	3 %	0 %	4 814,95
8311 20	B	10 %		8 %	8 %	8 %	5 %	5 %	5 %	3 %	3 %	0 %	10,76
8311 30	B	10 %		8 %	8 %	8 %	5 %	5 %	5 %	3 %	3 %	0 %	32,67
8311 90	B	10 %		8 %	8 %	8 %	5 %	5 %	5 %	3 %	3 %	0 %	8,46
8418 91	B	10 %		8 %	8 %	8 %	5 %	5 %	5 %	3 %	3 %	0 %	0,00
8422 90	B	10 %		8 %	8 %	8 %	5 %	5 %	5 %	3 %	3 %	0 %	3 150,25
8442 10	B	10 %		8 %	8 %	8 %	5 %	5 %	5 %	3 %	3 %	0 %	22,67
8450 90	B	10 %		8 %	8 %	8 %	5 %	5 %	5 %	3 %	3 %	0 %	67,96
8480 10	B	10 %		8 %	8 %	8 %	5 %	5 %	5 %	3 %	3 %	0 %	3 507,84
8480 20	B	10 %		8 %	8 %	8 %	5 %	5 %	5 %	3 %	3 %	0 %	0,00
8480 30	B	10 %		8 %	8 %	8 %	5 %	5 %	5 %	3 %	3 %	0 %	0,00
8480 41	B	10 %		8 %	8 %	8 %	5 %	5 %	5 %	3 %	3 %	0 %	0,00
8480 49	B	10 %		8 %	8 %	8 %	5 %	5 %	5 %	3 %	3 %	0 %	0,00
8480 50	B	10 %		8 %	8 %	8 %	5 %	5 %	5 %	3 %	3 %	0 %	0,00
8480 60	B	10 %		8 %	8 %	8 %	5 %	5 %	5 %	3 %	3 %	0 %	224,29
8480 71	B	10 %		8 %	8 %	8 %	5 %	5 %	5 %	3 %	3 %	0 %	0,00
8480 79	B	10 %		8 %	8 %	8 %	5 %	5 %	5 %	3 %	3 %	0 %	0,00
8483 90	B	10 %		8 %	8 %	8 %	5 %	5 %	5 %	3 %	3 %	0 %	15 085,22
8484 10	B	10 %		8 %	8 %	8 %	5 %	5 %	5 %	3 %	3 %	0 %	63,00
8506 90	B	10 %		8 %	8 %	8 %	5 %	5 %	5 %	3 %	3 %	0 %	300,43
8507 90	B	10 %		8 %	8 %	8 %	5 %	5 %	5 %	3 %	3 %	0 %	9 167,00
8509 90	B	10 %		8 %	8 %	8 %	5 %	5 %	5 %	3 %	3 %	0 %	233,46
8510 90	B	10 %		8 %	8 %	8 %	5 %	5 %	5 %	3 %	3 %	0 %	0,00
8513 10	B	10 %		8 %	8 %	8 %	5 %	5 %	5 %	3 %	3 %	0 %	1 666,76
8513 90	B	10 %		8 %	8 %	8 %	5 %	5 %	5 %	3 %	3 %	0 %	19,67
8516 80	B	10 %		8 %	8 %	8 %	5 %	5 %	5 %	3 %	3 %	0 %	833,87
8516 90	B	10 %		8 %	8 %	8 %	5 %	5 %	5 %	3 %	3 %	0 %	141,58
8517 80	B	10 %		8 %	8 %	8 %	5 %	5 %	5 %	3 %	3 %	0 %	58 673,50
8522 10	B	10 %		8 %	8 %	8 %	5 %	5 %	5 %	3 %	3 %	0 %	9,06

			Preparatory Period	% Tariff Reduction									
Comoros Intermediate Goods				20 %			50 %			70 %		100 %	Value in USD
HS Code	CET CAT	CET Rate	2008-2013	Duty 2014	Duty 2015	Duty 2016	Duty 2017	Duty 2018	Duty 2019	Duty 2020	Duty 2021	Duty 2022	Imports Average 2004-2006
8522 90	B	10 %		8 %	8 %	8 %	5 %	5 %	5 %	3 %	3 %	0 %	413,15
8527 21	B	10 %		8 %	8 %	8 %	5 %	5 %	5 %	3 %	3 %	0 %	6 225,32
8527 29	B	10 %		8 %	8 %	8 %	5 %	5 %	5 %	3 %	3 %	0 %	3 386,58
8529 90	B	10 %		8 %	8 %	8 %	5 %	5 %	5 %	3 %	3 %	0 %	81 507,23
8539 90	B	10 %		8 %	8 %	8 %	5 %	5 %	5 %	3 %	3 %	0 %	181,15
8544 11	B	10 %		8 %	8 %	8 %	5 %	5 %	5 %	3 %	3 %	0 %	201,87
8544 19	B	10 %		8 %	8 %	8 %	5 %	5 %	5 %	3 %	3 %	0 %	4 512,95
8544 20	B	10 %		8 %	8 %	8 %	5 %	5 %	5 %	3 %	3 %	0 %	30 896,80
8544 30	B	10 %		8 %	8 %	8 %	5 %	5 %	5 %	3 %	3 %	0 %	2,33
8544 41	B	10 %		8 %	8 %	8 %	5 %	5 %	5 %	3 %	3 %	0 %	4 890,11
8544 42	B	10 %		8 %	8 %	8 %	5 %	5 %	5 %	3 %	3 %	0 %	0,00
8544 49	B	10 %		8 %	8 %	8 %	5 %	5 %	5 %	3 %	3 %	0 %	1 099,39
8544 51	B	10 %		8 %	8 %	8 %	5 %	5 %	5 %	3 %	3 %	0 %	25,33
8544 59	B	10 %		8 %	8 %	8 %	5 %	5 %	5 %	3 %	3 %	0 %	84 288,37
8544 60	B	10 %		8 %	8 %	8 %	5 %	5 %	5 %	3 %	3 %	0 %	37 463,45
8544 70	B	10 %		8 %	8 %	8 %	5 %	5 %	5 %	3 %	3 %	0 %	1 342,84
8547 10	B	10 %		8 %	8 %	8 %	5 %	5 %	5 %	3 %	3 %	0 %	0,00
8547 20	B	10 %		8 %	8 %	8 %	5 %	5 %	5 %	3 %	3 %	0 %	819,85
8547 90	B	10 %		8 %	8 %	8 %	5 %	5 %	5 %	3 %	3 %	0 %	37,62
8607 11	B	10 %		8 %	8 %	8 %	5 %	5 %	5 %	3 %	3 %	0 %	0,00
8607 12	B	10 %		8 %	8 %	8 %	5 %	5 %	5 %	3 %	3 %	0 %	0,00
8607 19	B	10 %		8 %	8 %	8 %	5 %	5 %	5 %	3 %	3 %	0 %	0,00
8607 21	B	10 %		8 %	8 %	8 %	5 %	5 %	5 %	3 %	3 %	0 %	0,00
8607 29	B	10 %		8 %	8 %	8 %	5 %	5 %	5 %	3 %	3 %	0 %	0,00
8607 30	B	10 %		8 %	8 %	8 %	5 %	5 %	5 %	3 %	3 %	0 %	0,00
8607 91	B	10 %		8 %	8 %	8 %	5 %	5 %	5 %	3 %	3 %	0 %	0,00
8607 99	B	10 %		8 %	8 %	8 %	5 %	5 %	5 %	3 %	3 %	0 %	0,00
8708 10	B	10 %		8 %	8 %	8 %	5 %	5 %	5 %	3 %	3 %	0 %	6 922,09
8708 21	B	10 %		8 %	8 %	8 %	5 %	5 %	5 %	3 %	3 %	0 %	698,22
8708 30	B	10 %		8 %	8 %	8 %	5 %	5 %	5 %	3 %	3 %	0 %	0,00
8708 39	B	10 %		8 %	8 %	8 %	5 %	5 %	5 %	3 %	3 %	0 %	11 809,06
8708 60	B	10 %		8 %	8 %	8 %	5 %	5 %	5 %	3 %	3 %	0 %	29,67

			Preparatory Period	% Tariff Reduction									
Comoros Intermediate Goods				20 %			50 %			70 %		100 %	Value in USD
HS Code	CET CAT	CET Rate	2008-2013	Duty 2014	Duty 2015	Duty 2016	Duty 2017	Duty 2018	Duty 2019	Duty 2020	Duty 2021	Duty 2022	Imports Average 2004-2006
8708 70	B	10 %		8 %	8 %	8 %	5 %	5 %	5 %	3 %	3 %	0 %	1 476,67
8708 80	B	10 %		8 %	8 %	8 %	5 %	5 %	5 %	3 %	3 %	0 %	12 631,72
8708 91	B	10 %		8 %	8 %	8 %	5 %	5 %	5 %	3 %	3 %	0 %	8 054,46
8708 92	B	10 %		8 %	8 %	8 %	5 %	5 %	5 %	3 %	3 %	0 %	3 992,42
8708 93	B	10 %		8 %	8 %	8 %	5 %	5 %	5 %	3 %	3 %	0 %	7 203,15
8708 95	B	10 %		8 %	8 %	8 %	5 %	5 %	5 %	3 %	3 %	0 %	0,00
8708 99	B	10 %		8 %	8 %	8 %	5 %	5 %	5 %	3 %	3 %	0 %	247 868,19
8714 20	B	10 %		8 %	8 %	8 %	5 %	5 %	5 %	3 %	3 %	0 %	746,12
8908 00	B	10 %		8 %	8 %	8 %	5 %	5 %	5 %	3 %	3 %	0 %	0,00
9001 10	B	10 %		8 %	8 %	8 %	5 %	5 %	5 %	3 %	3 %	0 %	0,00
9001 20	B	10 %		8 %	8 %	8 %	5 %	5 %	5 %	3 %	3 %	0 %	0,00
9001 30	B	10 %		8 %	8 %	8 %	5 %	5 %	5 %	3 %	3 %	0 %	0,00
9001 40	B	10 %		8 %	8 %	8 %	5 %	5 %	5 %	3 %	3 %	0 %	0,00
9001 50	B	10 %		8 %	8 %	8 %	5 %	5 %	5 %	3 %	3 %	0 %	0,00
9001 90	B	10 %		8 %	8 %	8 %	5 %	5 %	5 %	3 %	3 %	0 %	0,00
9002 11	B	10 %		8 %	8 %	8 %	5 %	5 %	5 %	3 %	3 %	0 %	0,00
9002 19	B	10 %		8 %	8 %	8 %	5 %	5 %	5 %	3 %	3 %	0 %	56,00
9002 20	B	10 %		8 %	8 %	8 %	5 %	5 %	5 %	3 %	3 %	0 %	0,00
9002 90	B	10 %		8 %	8 %	8 %	5 %	5 %	5 %	3 %	3 %	0 %	0,00
9003 11	B	10 %		8 %	8 %	8 %	5 %	5 %	5 %	3 %	3 %	0 %	0,00
9003 19	B	10 %		8 %	8 %	8 %	5 %	5 %	5 %	3 %	3 %	0 %	0,00
9003 90	B	10 %		8 %	8 %	8 %	5 %	5 %	5 %	3 %	3 %	0 %	0,00
9006 91	B	10 %		8 %	8 %	8 %	5 %	5 %	5 %	3 %	3 %	0 %	0,00
9006 99	B	10 %		8 %	8 %	8 %	5 %	5 %	5 %	3 %	3 %	0 %	42,67
9008 20	B	10 %		8 %	8 %	8 %	5 %	5 %	5 %	3 %	3 %	0 %	230,33
9008 30	B	10 %		8 %	8 %	8 %	5 %	5 %	5 %	3 %	3 %	0 %	1 437,10
9008 40	B	10 %		8 %	8 %	8 %	5 %	5 %	5 %	3 %	3 %	0 %	0,00
9009 11	B	10 %		8 %	8 %	8 %	5 %	5 %	5 %	3 %	3 %	0 %	1 492,09
9009 21	B	10 %		8 %	8 %	8 %	5 %	5 %	5 %	3 %	3 %	0 %	8 073,45
9009 22	B	10 %		8 %	8 %	8 %	5 %	5 %	5 %	3 %	3 %	0 %	122,00
9009 91	B	10 %		8 %	8 %	8 %	5 %	5 %	5 %	3 %	3 %	0 %	1 523,93
9009 99	B	10 %		8 %	8 %	8 %	5 %	5 %	5 %	3 %	3 %	0 %	6 339,82

			Preparatory Period	% Tariff Reduction									
Comoros Intermediate Goods				20 %			50 %			70 %		100 %	Value in USD
HS Code	CET CAT	CET Rate	2008-2013	Duty 2014	Duty 2015	Duty 2016	Duty 2017	Duty 2018	Duty 2019	Duty 2020	Duty 2021	Duty 2022	Imports Average 2004-2006
9027 90	B	10 %		8 %	8 %	8 %	5 %	5 %	5 %	3 %	3 %	0 %	775,28
9108 11	B	10 %		8 %	8 %	8 %	5 %	5 %	5 %	3 %	3 %	0 %	0,00
9108 12	B	10 %		8 %	8 %	8 %	5 %	5 %	5 %	3 %	3 %	0 %	0,00
9108 19	B	10 %		8 %	8 %	8 %	5 %	5 %	5 %	3 %	3 %	0 %	0,00
9108 20	B	10 %		8 %	8 %	8 %	5 %	5 %	5 %	3 %	3 %	0 %	0,00
9108 90	B	10 %		8 %	8 %	8 %	5 %	5 %	5 %	3 %	3 %	0 %	0,00
9109 11	B	10 %		8 %	8 %	8 %	5 %	5 %	5 %	3 %	3 %	0 %	0,00
9109 19	B	10 %		8 %	8 %	8 %	5 %	5 %	5 %	3 %	3 %	0 %	0,00
9109 90	B	10 %		8 %	8 %	8 %	5 %	5 %	5 %	3 %	3 %	0 %	0,00
9110 11	B	10 %		8 %	8 %	8 %	5 %	5 %	5 %	3 %	3 %	0 %	0,00
9110 12	B	10 %		8 %	8 %	8 %	5 %	5 %	5 %	3 %	3 %	0 %	0,00
9110 19	B	10 %		8 %	8 %	8 %	5 %	5 %	5 %	3 %	3 %	0 %	0,00
9110 90	B	10 %		8 %	8 %	8 %	5 %	5 %	5 %	3 %	3 %	0 %	0,00
9111 10	B	10 %		8 %	8 %	8 %	5 %	5 %	5 %	3 %	3 %	0 %	0,00
9111 20	B	10 %		8 %	8 %	8 %	5 %	5 %	5 %	3 %	3 %	0 %	0,00
9111 80	B	10 %		8 %	8 %	8 %	5 %	5 %	5 %	3 %	3 %	0 %	0,00
9111 90	B	10 %		8 %	8 %	8 %	5 %	5 %	5 %	3 %	3 %	0 %	0,00
9112 20	B	10 %		8 %	8 %	8 %	5 %	5 %	5 %	3 %	3 %	0 %	0,00
9112 90	B	10 %		8 %	8 %	8 %	5 %	5 %	5 %	3 %	3 %	0 %	0,00
9114 10	B	10 %		8 %	8 %	8 %	5 %	5 %	5 %	3 %	3 %	0 %	0,00
9114 20	B	10 %		8 %	8 %	8 %	5 %	5 %	5 %	3 %	3 %	0 %	0,00
9114 30	B	10 %		8 %	8 %	8 %	5 %	5 %	5 %	3 %	3 %	0 %	0,00
9114 40	B	10 %		8 %	8 %	8 %	5 %	5 %	5 %	3 %	3 %	0 %	0,00
9114 90	B	10 %		8 %	8 %	8 %	5 %	5 %	5 %	3 %	3 %	0 %	7,00
9209 20	B	10 %		8 %	8 %	8 %	5 %	5 %	5 %	3 %	3 %	0 %	20,19
9209 30	B	10 %		8 %	8 %	8 %	5 %	5 %	5 %	3 %	3 %	0 %	0,00
9209 91	B	10 %		8 %	8 %	8 %	5 %	5 %	5 %	3 %	3 %	0 %	570,78
9209 92	B	10 %		8 %	8 %	8 %	5 %	5 %	5 %	3 %	3 %	0 %	505,00
9209 94	B	10 %		8 %	8 %	8 %	5 %	5 %	5 %	3 %	3 %	0 %	69,33
9209 99	B	10 %		8 %	8 %	8 %	5 %	5 %	5 %	3 %	3 %	0 %	5 525,43
9305 21	B	10 %		8 %	8 %	8 %	5 %	5 %	5 %	3 %	3 %	0 %	0,00
9305 29	B	10 %		8 %	8 %	8 %	5 %	5 %	5 %	3 %	3 %	0 %	0,00

			Preparatory Period	% Tariff Reduction									
Comoros Intermediate Goods				20 %			50 %			70 %		100 %	Value in USD
HS Code	CET CAT	CET Rate	2008-2013	Duty 2014	Duty 2015	Duty 2016	Duty 2017	Duty 2018	Duty 2019	Duty 2020	Duty 2021	Duty 2022	Imports Average 2004-2006
9306 21	B	10 %		8 %	8 %	8 %	5 %	5 %	5 %	3 %	3 %	0 %	0,00
9306 29	B	10 %		8 %	8 %	8 %	5 %	5 %	5 %	3 %	3 %	0 %	0,00
9401 20	B	10 %		8 %	8 %	8 %	5 %	5 %	5 %	3 %	3 %	0 %	63,41
9401 90	B	10 %		8 %	8 %	8 %	5 %	5 %	5 %	3 %	3 %	0 %	56,44
9405 50	B	10 %		8 %	8 %	8 %	5 %	5 %	5 %	3 %	3 %	0 %	1 152,99
9405 91	B	10 %		8 %	8 %	8 %	5 %	5 %	5 %	3 %	3 %	0 %	0,00
9405 92	B	10 %		8 %	8 %	8 %	5 %	5 %	5 %	3 %	3 %	0 %	0,00
9405 99	B	10 %		8 %	8 %	8 %	5 %	5 %	5 %	3 %	3 %	0 %	0,00
9603 10	B	10 %		8 %	8 %	8 %	5 %	5 %	5 %	3 %	3 %	0 %	1 149,38
9603 40	B	10 %		8 %	8 %	8 %	5 %	5 %	5 %	3 %	3 %	0 %	1 324,40
9603 50	B	10 %		8 %	8 %	8 %	5 %	5 %	5 %	3 %	3 %	0 %	8,00
9603 90	B	10 %		8 %	8 %	8 %	5 %	5 %	5 %	3 %	3 %	0 %	981,26
9604 00	B	10 %		8 %	8 %	8 %	5 %	5 %	5 %	3 %	3 %	0 %	179,67
9606 10	B	10 %		8 %	8 %	8 %	5 %	5 %	5 %	3 %	3 %	0 %	0,00
9606 21	B	10 %		8 %	8 %	8 %	5 %	5 %	5 %	3 %	3 %	0 %	423,74
9606 22	B	10 %		8 %	8 %	8 %	5 %	5 %	5 %	3 %	3 %	0 %	0,00
9606 29	B	10 %		8 %	8 %	8 %	5 %	5 %	5 %	3 %	3 %	0 %	0,00
9606 30	B	10 %		8 %	8 %	8 %	5 %	5 %	5 %	3 %	3 %	0 %	0,00
9607 11	B	10 %		8 %	8 %	8 %	5 %	5 %	5 %	3 %	3 %	0 %	0,00
9607 19	B	10 %		8 %	8 %	8 %	5 %	5 %	5 %	3 %	3 %	0 %	0,00
9607 20	B	10 %		8 %	8 %	8 %	5 %	5 %	5 %	3 %	3 %	0 %	0,00
9608 60	B	10 %		8 %	8 %	8 %	5 %	5 %	5 %	3 %	3 %	0 %	0,00
9608 91	B	10 %		8 %	8 %	8 %	5 %	5 %	5 %	3 %	3 %	0 %	0,00
9608 99	B	10 %		8 %	8 %	8 %	5 %	5 %	5 %	3 %	3 %	0 %	2 034,55
9611 00	B	10 %		8 %	8 %	8 %	5 %	5 %	5 %	3 %	3 %	0 %	383,43
9612 10	B	10 %		8 %	8 %	8 %	5 %	5 %	5 %	3 %	3 %	0 %	220,54
9612 20	B	10 %		8 %	8 %	8 %	5 %	5 %	5 %	3 %	3 %	0 %	227,67
9613 90	B	10 %		8 %	8 %	8 %	5 %	5 %	5 %	3 %	3 %	0 %	0,00
													7 956 140,53
Total Imports from EU													31 783 748,37
Total Imports for Intermediate Goods													7 956 442,37
% Intermediate Goods in Total Imports													25,03 %

Liberalisation Schedule

Comoros Final Goods			Preparatory Period	% Tariff Reduction									Value in USD
HS Code	CET CAT	CET Rate	2008-2013	20 %		40 %		60 %		80 %		100 %	Imports Average 2004-2006
				Duty 2014	Duty 2015	Duty 2016	Duty 2017	Duty 2018	Duty 2019	Duty 2020	Duty 2021	Duty 2022	
0301 10	C	25 %		20 %	20 %	15 %	15 %	10 %	10 %	5 %	5 %	0 %	0,00
0304 20	C	25 %		20 %	20 %	15 %	15 %	10 %	10 %	5 %	5 %	0 %	4,78
0304 90	C	25 %		20 %	20 %	15 %	15 %	10 %	10 %	5 %	5 %	0 %	1 366,43
0306 29	C	25 %		20 %	20 %	15 %	15 %	10 %	10 %	5 %	5 %	0 %	0,00
0307 60	C	25 %		20 %	20 %	15 %	15 %	10 %	10 %	5 %	5 %	0 %	0,00
0403 90	C	25 %		20 %	20 %	15 %	15 %	10 %	10 %	5 %	5 %	0 %	1 385,28
0405 10	C	25 %		20 %	20 %	15 %	15 %	10 %	10 %	5 %	5 %	0 %	3 960,83
0405 20	C	25 %		20 %	20 %	15 %	15 %	10 %	10 %	5 %	5 %	0 %	0,00
0405 90	C	25 %		20 %	20 %	15 %	15 %	10 %	10 %	5 %	5 %	0 %	0,00
0406 10	C	25 %		20 %	20 %	15 %	15 %	10 %	10 %	5 %	5 %	0 %	986,27
0406 20	C	25 %		20 %	20 %	15 %	15 %	10 %	10 %	5 %	5 %	0 %	0,00
0406 30	C	25 %		20 %	20 %	15 %	15 %	10 %	10 %	5 %	5 %	0 %	0,00
0406 40	C	25 %		20 %	20 %	15 %	15 %	10 %	10 %	5 %	5 %	0 %	0,00
0406 90	C	25 %		20 %	20 %	15 %	15 %	10 %	10 %	5 %	5 %	0 %	6 751,14
0603 11	C	25 %		20 %	20 %	15 %	15 %	10 %	10 %	5 %	5 %	0 %	0,00
0603 12	C	25 %		20 %	20 %	15 %	15 %	10 %	10 %	5 %	5 %	0 %	0,00
0603 13	C	25 %		20 %	20 %	15 %	15 %	10 %	10 %	5 %	5 %	0 %	0,00
0603 14	C	25 %		20 %	20 %	15 %	15 %	10 %	10 %	5 %	5 %	0 %	0,00
0603 19	C	25 %		20 %	20 %	15 %	15 %	10 %	10 %	5 %	5 %	0 %	0,00
0603 90	C	25 %		20 %	20 %	15 %	15 %	10 %	10 %	5 %	5 %	0 %	12,37
0703 20	C	25 %		20 %	20 %	15 %	15 %	10 %	10 %	5 %	5 %	0 %	8,00
0901 90	C	25 %		20 %	20 %	15 %	15 %	10 %	10 %	5 %	5 %	0 %	0,00
1006 30	C	25 %		20 %	20 %	15 %	15 %	10 %	10 %	5 %	5 %	0 %	7 906,05
1517 90	C	25 %		20 %	20 %	15 %	15 %	10 %	10 %	5 %	5 %	0 %	106,99
1601 00	C	25 %		20 %	20 %	15 %	15 %	10 %	10 %	5 %	5 %	0 %	2 663,31
1602 10	C	25 %		20 %	20 %	15 %	15 %	10 %	10 %	5 %	5 %	0 %	765,43
1602 20	C	25 %		20 %	20 %	15 %	15 %	10 %	10 %	5 %	5 %	0 %	0,00
1602 31	C	25 %		20 %	20 %	15 %	15 %	10 %	10 %	5 %	5 %	0 %	0,00
1602 32	C	25 %		20 %	20 %	15 %	15 %	10 %	10 %	5 %	5 %	0 %	1 546,02
1602 39	C	25 %		20 %	20 %	15 %	15 %	10 %	10 %	5 %	5 %	0 %	9 156,92

Comoros Final Goods			Preparatory Period	% Tariff Reduction									Value in USD
HS Code	CET CAT	CET Rate	2008-2013	20 %		40 %		60 %		80 %		100 %	Imports Average 2004-2006
				Duty 2014	Duty 2015	Duty 2016	Duty 2017	Duty 2018	Duty 2019	Duty 2020	Duty 2021	Duty 2022	
1602 41	C	25 %		20 %	20 %	15 %	15 %	10 %	10 %	5 %	5 %	0 %	0,00
1602 42	C	25 %		20 %	20 %	15 %	15 %	10 %	10 %	5 %	5 %	0 %	0,00
1602 49	C	25 %		20 %	20 %	15 %	15 %	10 %	10 %	5 %	5 %	0 %	705,41
1602 50	C	25 %		20 %	20 %	15 %	15 %	10 %	10 %	5 %	5 %	0 %	340,20
1602 90	C	25 %		20 %	20 %	15 %	15 %	10 %	10 %	5 %	5 %	0 %	7 828,42
1604 11	C	25 %		20 %	20 %	15 %	15 %	10 %	10 %	5 %	5 %	0 %	82,24
1604 12	C	25 %		20 %	20 %	15 %	15 %	10 %	10 %	5 %	5 %	0 %	0,00
1604 13	C	25 %		20 %	20 %	15 %	15 %	10 %	10 %	5 %	5 %	0 %	82,43
1604 15	C	25 %		20 %	20 %	15 %	15 %	10 %	10 %	5 %	5 %	0 %	119 868,58
1604 16	C	25 %		20 %	20 %	15 %	15 %	10 %	10 %	5 %	5 %	0 %	0,00
1604 30	C	25 %		20 %	20 %	15 %	15 %	10 %	10 %	5 %	5 %	0 %	0,00
1605 10	C	25 %		20 %	20 %	15 %	15 %	10 %	10 %	5 %	5 %	0 %	0,00
1605 30	C	25 %		20 %	20 %	15 %	15 %	10 %	10 %	5 %	5 %	0 %	0,00
1605 40	C	25 %		20 %	20 %	15 %	15 %	10 %	10 %	5 %	5 %	0 %	99,00
1704 10	C	25 %		20 %	20 %	15 %	15 %	10 %	10 %	5 %	5 %	0 %	84,01
1704 90	C	25 %		20 %	20 %	15 %	15 %	10 %	10 %	5 %	5 %	0 %	3 606,48
1806 31	C	25 %		20 %	20 %	15 %	15 %	10 %	10 %	5 %	5 %	0 %	5 772,31
1806 32	C	25 %		20 %	20 %	15 %	15 %	10 %	10 %	5 %	5 %	0 %	1 331,08
1806 90	C	25 %		20 %	20 %	15 %	15 %	10 %	10 %	5 %	5 %	0 %	9 332,30
1901 10	C	25 %		20 %	20 %	15 %	15 %	10 %	10 %	5 %	5 %	0 %	264 662,35
1901 20	C	25 %		20 %	20 %	15 %	15 %	10 %	10 %	5 %	5 %	0 %	0,00
1902 11	C	25 %		20 %	20 %	15 %	15 %	10 %	10 %	5 %	5 %	0 %	5 065,58
1902 19	C	25 %		20 %	20 %	15 %	15 %	10 %	10 %	5 %	5 %	0 %	63 897,23
1902 20	C	25 %		20 %	20 %	15 %	15 %	10 %	10 %	5 %	5 %	0 %	360,09
1902 30	C	25 %		20 %	20 %	15 %	15 %	10 %	10 %	5 %	5 %	0 %	14 899,73
1902 40	C	25 %		20 %	20 %	15 %	15 %	10 %	10 %	5 %	5 %	0 %	129,82
1904 10	C	25 %		20 %	20 %	15 %	15 %	10 %	10 %	5 %	5 %	0 %	1 662,25
1904 20	C	25 %		20 %	20 %	15 %	15 %	10 %	10 %	5 %	5 %	0 %	0,00
1904 30	C	25 %		20 %	20 %	15 %	15 %	10 %	10 %	5 %	5 %	0 %	0,00
1904 90	C	25 %		20 %	20 %	15 %	15 %	10 %	10 %	5 %	5 %	0 %	726,66
1905 10	C	25 %		20 %	20 %	15 %	15 %	10 %	10 %	5 %	5 %	0 %	0,00
1905 20	C	25 %		20 %	20 %	15 %	15 %	10 %	10 %	5 %	5 %	0 %	703,67

			Preparatory Period	% Tariff Reduction									
Comoros Final Goods				20 %		40 %		60 %		80 %		100 %	Value in USD
HS Code	CET CAT	CET Rate	2008- 2013	Duty 2014	Duty 2015	Duty 2016	Duty 2017	Duty 2018	Duty 2019	Duty 2020	Duty 2021	Duty 2022	Imports Average 2004-2006
1905 31	C	25 %		20 %	20 %	15 %	15 %	10 %	10 %	5 %	5 %	0 %	12 869,48
1905 32	C	25 %		20 %	20 %	15 %	15 %	10 %	10 %	5 %	5 %	0 %	3 302,67
1905 40	C	25 %		20 %	20 %	15 %	15 %	10 %	10 %	5 %	5 %	0 %	28,00
1905 90	C	25 %		20 %	20 %	15 %	15 %	10 %	10 %	5 %	5 %	0 %	24 968,87
2001 10	C	25 %		20 %	20 %	15 %	15 %	10 %	10 %	5 %	5 %	0 %	0,00
2001 90	C	25 %		20 %	20 %	15 %	15 %	10 %	10 %	5 %	5 %	0 %	1 343,00
2003 10	C	25 %		20 %	20 %	15 %	15 %	10 %	10 %	5 %	5 %	0 %	117,81
2003 20	C	25 %		20 %	20 %	15 %	15 %	10 %	10 %	5 %	5 %	0 %	0,00
2003 90	C	25 %		20 %	20 %	15 %	15 %	10 %	10 %	5 %	5 %	0 %	0,00
2004 10	C	25 %		20 %	20 %	15 %	15 %	10 %	10 %	5 %	5 %	0 %	3 793,34
2004 90	C	25 %		20 %	20 %	15 %	15 %	10 %	10 %	5 %	5 %	0 %	0,00
2005 10	C	25 %		20 %	20 %	15 %	15 %	10 %	10 %	5 %	5 %	0 %	4 727,20
2005 20	C	25 %		20 %	20 %	15 %	15 %	10 %	10 %	5 %	5 %	0 %	1 331,32
2005 40	C	25 %		20 %	20 %	15 %	15 %	10 %	10 %	5 %	5 %	0 %	533,68
2005 51	C	25 %		20 %	20 %	15 %	15 %	10 %	10 %	5 %	5 %	0 %	38,65
2005 59	C	25 %		20 %	20 %	15 %	15 %	10 %	10 %	5 %	5 %	0 %	2 109,36
2005 60	C	25 %		20 %	20 %	15 %	15 %	10 %	10 %	5 %	5 %	0 %	0,00
2005 70	C	25 %		20 %	20 %	15 %	15 %	10 %	10 %	5 %	5 %	0 %	35,80
2005 80	C	25 %		20 %	20 %	15 %	15 %	10 %	10 %	5 %	5 %	0 %	2 322,16
2005 90		25 %		20 %	20 %	15 %	15 %	10 %	10 %	5 %	5 %	0 %	32 343,99
2005 91	C	25 %		20 %	20 %	15 %	15 %	10 %	10 %	5 %	5 %	0 %	0,00
2005 99	C	25 %		20 %	20 %	15 %	15 %	10 %	10 %	5 %	5 %	0 %	0,00
2006 00	C	25 %		20 %	20 %	15 %	15 %	10 %	10 %	5 %	5 %	0 %	0,00
2007 10	C	25 %		20 %	20 %	15 %	15 %	10 %	10 %	5 %	5 %	0 %	455,02
2007 91	C	25 %		20 %	20 %	15 %	15 %	10 %	10 %	5 %	5 %	0 %	0,00
2007 99	C	25 %		20 %	20 %	15 %	15 %	10 %	10 %	5 %	5 %	0 %	2 111,93
2008 11	C	25 %		20 %	20 %	15 %	15 %	10 %	10 %	5 %	5 %	0 %	144,13
2008 19	C	25 %		20 %	20 %	15 %	15 %	10 %	10 %	5 %	5 %	0 %	474,68
2008 20	C	25 %		20 %	20 %	15 %	15 %	10 %	10 %	5 %	5 %	0 %	0,00
2008 30	C	25 %		20 %	20 %	15 %	15 %	10 %	10 %	5 %	5 %	0 %	0,00
2008 40	C	25 %		20 %	20 %	15 %	15 %	10 %	10 %	5 %	5 %	0 %	0,00
2008 50	C	25 %		20 %	20 %	15 %	15 %	10 %	10 %	5 %	5 %	0 %	0,00

Comoros Final Goods			Preparatory Period	% Tariff Reduction									Value in USD
HS Code	CET CAT	CET Rate	2008-2013	20 %		40 %		60 %		80 %		100 %	Imports Average 2004-2006
				Duty 2014	Duty 2015	Duty 2016	Duty 2017	Duty 2018	Duty 2019	Duty 2020	Duty 2021	Duty 2022	
2008 60	C	25 %		20 %	20 %	15 %	15 %	10 %	10 %	5 %	5 %	0 %	0,00
2008 70	C	25 %		20 %	20 %	15 %	15 %	10 %	10 %	5 %	5 %	0 %	0,00
2008 80	C	25 %		20 %	20 %	15 %	15 %	10 %	10 %	5 %	5 %	0 %	0,00
2008 91	C	25 %		20 %	20 %	15 %	15 %	10 %	10 %	5 %	5 %	0 %	0,00
2008 92	C	25 %		20 %	20 %	15 %	15 %	10 %	10 %	5 %	5 %	0 %	15,33
2008 99	C	25 %		20 %	20 %	15 %	15 %	10 %	10 %	5 %	5 %	0 %	951,30
200911	C	25 %		20 %	20 %	15 %	15 %	10 %	10 %	5 %	5 %	0 %	18,70
2009 12	C	25 %		20 %	20 %	15 %	15 %	10 %	10 %	5 %	5 %	0 %	0,00
2009 19	C	25 %		20 %	20 %	15 %	15 %	10 %	10 %	5 %	5 %	0 %	5 578,02
2009 21	C	25 %		20 %	20 %	15 %	15 %	10 %	10 %	5 %	5 %	0 %	0,00
2009 29	C	25 %		20 %	20 %	15 %	15 %	10 %	10 %	5 %	5 %	0 %	0,00
2009 31	C	25 %		20 %	20 %	15 %	15 %	10 %	10 %	5 %	5 %	0 %	0,00
2009 39	C	25 %		20 %	20 %	15 %	15 %	10 %	10 %	5 %	5 %	0 %	16,86
2009 41	C	25 %		20 %	20 %	15 %	15 %	10 %	10 %	5 %	5 %	0 %	0,00
2009 49	C	25 %		20 %	20 %	15 %	15 %	10 %	10 %	5 %	5 %	0 %	0,00
2009 50	C	25 %		20 %	20 %	15 %	15 %	10 %	10 %	5 %	5 %	0 %	0,00
2009 61	C	25 %		20 %	20 %	15 %	15 %	10 %	10 %	5 %	5 %	0 %	0,00
2009 69	C	25 %		20 %	20 %	15 %	15 %	10 %	10 %	5 %	5 %	0 %	120,18
2009 71	C	25 %		20 %	20 %	15 %	15 %	10 %	10 %	5 %	5 %	0 %	103,87
2009 79	C	25 %		20 %	20 %	15 %	15 %	10 %	10 %	5 %	5 %	0 %	0,00
2009 80	C	25 %		20 %	20 %	15 %	15 %	10 %	10 %	5 %	5 %	0 %	13 265,51
2009 90	C	25 %		20 %	20 %	15 %	15 %	10 %	10 %	5 %	5 %	0 %	6 997,73
2101 11	C	25 %		20 %	20 %	15 %	15 %	10 %	10 %	5 %	5 %	0 %	410,21
2101 12	C	25 %		20 %	20 %	15 %	15 %	10 %	10 %	5 %	5 %	0 %	0,00
2101 20	C	25 %		20 %	20 %	15 %	15 %	10 %	10 %	5 %	5 %	0 %	0,00
2101 30	C	25 %		20 %	20 %	15 %	15 %	10 %	10 %	5 %	5 %	0 %	2 426,33
2103 10	C	25 %		20 %	20 %	15 %	15 %	10 %	10 %	5 %	5 %	0 %	0,00
2103 20	C	25 %		20 %	20 %	15 %	15 %	10 %	10 %	5 %	5 %	0 %	2 224,33
2103 30	C	25 %		20 %	20 %	15 %	15 %	10 %	10 %	5 %	5 %	0 %	4 335,47
2103 90	C	25 %		20 %	20 %	15 %	15 %	10 %	10 %	5 %	5 %	0 %	10 559,90
2104 10	C	25 %		20 %	20 %	15 %	15 %	10 %	10 %	5 %	5 %	0 %	627,95
2104 20	C	25 %		20 %	20 %	15 %	15 %	10 %	10 %	5 %	5 %	0 %	6 585,91

			Preparatory Period	% Tariff Reduction									
Comoros Final Goods				20 %		40 %		60 %		80 %		100 %	Value in USD
HS Code	CET CAT	CET Rate	2008- 2013	Duty 2014	Duty 2015	Duty 2016	Duty 2017	Duty 2018	Duty 2019	Duty 2020	Duty 2021	Duty 2022	Imports Average 2004-2006
2105 00	C	25 %		20 %	20 %	15 %	15 %	10 %	10 %	5 %	5 %	0 %	2 461,54
2106 10	C	25 %		20 %	20 %	15 %	15 %	10 %	10 %	5 %	5 %	0 %	1 474,20
2106 90	C	25 %		20 %	20 %	15 %	15 %	10 %	10 %	5 %	5 %	0 %	162 629,48
2201 10	C	25 %		20 %	20 %	15 %	15 %	10 %	10 %	5 %	5 %	0 %	81 251,55
2201 90	C	25 %		20 %	20 %	15 %	15 %	10 %	10 %	5 %	5 %	0 %	296,33
2202 10	C	25 %		20 %	20 %	15 %	15 %	10 %	10 %	5 %	5 %	0 %	31 594,24
2202 90	C	25 %		20 %	20 %	15 %	15 %	10 %	10 %	5 %	5 %	0 %	46 536,62
2203 00	C	25 %		20 %	20 %	15 %	15 %	10 %	10 %	5 %	5 %	0 %	120 930,41
2204 10	C	25 %		20 %	20 %	15 %	15 %	10 %	10 %	5 %	5 %	0 %	5 881,44
2204 21	C	25 %		20 %	20 %	15 %	15 %	10 %	10 %	5 %	5 %	0 %	48 693,37
2204 29	C	25 %		20 %	20 %	15 %	15 %	10 %	10 %	5 %	5 %	0 %	23 414,75
2204 30	C	25 %		20 %	20 %	15 %	15 %	10 %	10 %	5 %	5 %	0 %	0,00
2205 10	C	25 %		20 %	20 %	15 %	15 %	10 %	10 %	5 %	5 %	0 %	9 233,75
2205 90	C	25 %		20 %	20 %	15 %	15 %	10 %	10 %	5 %	5 %	0 %	159,67
2206 00	C	25 %		20 %	20 %	15 %	15 %	10 %	10 %	5 %	5 %	0 %	18,67
2208 20	C	25 %		20 %	20 %	15 %	15 %	10 %	10 %	5 %	5 %	0 %	2 309,81
2208 60	C	25 %		20 %	20 %	15 %	15 %	10 %	10 %	5 %	5 %	0 %	19 068,59
2208 70	C	25 %		20 %	20 %	15 %	15 %	10 %	10 %	5 %	5 %	0 %	24 275,16
2209 00	C	25 %		20 %	20 %	15 %	15 %	10 %	10 %	5 %	5 %	0 %	1 353,99
2309 10	C	25 %		20 %	20 %	15 %	15 %	10 %	10 %	5 %	5 %	0 %	1 480,33
2402 10	C	25 %		20 %	20 %	15 %	15 %	10 %	10 %	5 %	5 %	0 %	0,00
2402 90	C	25 %		20 %	20 %	15 %	15 %	10 %	10 %	5 %	5 %	0 %	0,00
2403 10	C	25 %		20 %	20 %	15 %	15 %	10 %	10 %	5 %	5 %	0 %	0,00
2403 91	C	25 %		20 %	20 %	15 %	15 %	10 %	10 %	5 %	5 %	0 %	0,00
2403 99	C	25 %		20 %	20 %	15 %	15 %	10 %	10 %	5 %	5 %	0 %	17,46
3004 31	C	25 %		20 %	20 %	15 %	15 %	10 %	10 %	5 %	5 %	0 %	0,00
3004 32	C	25 %		20 %	20 %	15 %	15 %	10 %	10 %	5 %	5 %	0 %	0,00
3004 39	C	25 %		20 %	20 %	15 %	15 %	10 %	10 %	5 %	5 %	0 %	0,00
3004 40	C	25 %		20 %	20 %	15 %	15 %	10 %	10 %	5 %	5 %	0 %	1 876,00
3004 90	C	25 %		20 %	20 %	15 %	15 %	10 %	10 %	5 %	5 %	0 %	792 759,06
3006 60	C	25 %		20 %	20 %	15 %	15 %	10 %	10 %	5 %	5 %	0 %	718,67
3006 91	C	25 %		20 %	20 %	15 %	15 %	10 %	10 %	5 %	5 %	0 %	0,00

Comoros Final Goods			Preparatory Period	% Tariff Reduction									Value in USD
HS Code	CET CAT	CET Rate	2008-2013	20 %		40 %		60 %		80 %		100 %	Imports Average 2004-2006
				Duty 2014	Duty 2015	Duty 2016	Duty 2017	Duty 2018	Duty 2019	Duty 2020	Duty 2021	Duty 2022	
3213 10	C	25 %		20 %	20 %	15 %	15 %	10 %	10 %	5 %	5 %	0 %	365,00
3213 90	C	25 %		20 %	20 %	15 %	15 %	10 %	10 %	5 %	5 %	0 %	891,94
3303 00	C	25 %		20 %	20 %	15 %	15 %	10 %	10 %	5 %	5 %	0 %	6 095,46
3304 10	C	25 %		20 %	20 %	15 %	15 %	10 %	10 %	5 %	5 %	0 %	0,00
3304 20	C	25 %		20 %	20 %	15 %	15 %	10 %	10 %	5 %	5 %	0 %	0,00
3304 30	C	25 %		20 %	20 %	15 %	15 %	10 %	10 %	5 %	5 %	0 %	0,00
3304 91	C	25 %		20 %	20 %	15 %	15 %	10 %	10 %	5 %	5 %	0 %	282,25
3304 99	C	25 %		20 %	20 %	15 %	15 %	10 %	10 %	5 %	5 %	0 %	3 711,66
3305 10	C	25 %		20 %	20 %	15 %	15 %	10 %	10 %	5 %	5 %	0 %	2 504,82
3305 20	C	25 %		20 %	20 %	15 %	15 %	10 %	10 %	5 %	5 %	0 %	688,39
3305 30	C	25 %		20 %	20 %	15 %	15 %	10 %	10 %	5 %	5 %	0 %	16,75
3305 90	C	25 %		20 %	20 %	15 %	15 %	10 %	10 %	5 %	5 %	0 %	4 115,82
3306 10	C	25 %		20 %	20 %	15 %	15 %	10 %	10 %	5 %	5 %	0 %	1 910,19
3306 20	C	25 %		20 %	20 %	15 %	15 %	10 %	10 %	5 %	5 %	0 %	0,00
3306 90	C	25 %		20 %	20 %	15 %	15 %	10 %	10 %	5 %	5 %	0 %	0,00
3307 10	C	25 %		20 %	20 %	15 %	15 %	10 %	10 %	5 %	5 %	0 %	646,60
3307 20	C	25 %		20 %	20 %	15 %	15 %	10 %	10 %	5 %	5 %	0 %	7 605,35
3307 30	C	25 %		20 %	20 %	15 %	15 %	10 %	10 %	5 %	5 %	0 %	981,94
3307 41	C	25 %		20 %	20 %	15 %	15 %	10 %	10 %	5 %	5 %	0 %	0,00
3307 49	C	25 %		20 %	20 %	15 %	15 %	10 %	10 %	5 %	5 %	0 %	1 833,53
3307 90	C	25 %		20 %	20 %	15 %	15 %	10 %	10 %	5 %	5 %	0 %	406,09
3401 11	C	25 %		20 %	20 %	15 %	15 %	10 %	10 %	5 %	5 %	0 %	4 194,13
3401 19	C	25 %		20 %	20 %	15 %	15 %	10 %	10 %	5 %	5 %	0 %	2 361,12
3401 20	C	25 %		20 %	20 %	15 %	15 %	10 %	10 %	5 %	5 %	0 %	686,06
3401 30	C	25 %		20 %	20 %	15 %	15 %	10 %	10 %	5 %	5 %	0 %	0,00
3402 20	C	25 %		20 %	20 %	15 %	15 %	10 %	10 %	5 %	5 %	0 %	21 416,63
3402 90	C	25 %		20 %	20 %	15 %	15 %	10 %	10 %	5 %	5 %	0 %	5 946,35
3403 11	C	25 %		20 %	20 %	15 %	15 %	10 %	10 %	5 %	5 %	0 %	0,00
3403 19	C	25 %		20 %	20 %	15 %	15 %	10 %	10 %	5 %	5 %	0 %	0,00
3403 91	C	25 %		20 %	20 %	15 %	15 %	10 %	10 %	5 %	5 %	0 %	0,00
3403 99	C	25 %		20 %	20 %	15 %	15 %	10 %	10 %	5 %	5 %	0 %	8,31
3405 10	C	25 %		20 %	20 %	15 %	15 %	10 %	10 %	5 %	5 %	0 %	199,33

Comoros Final Goods			Preparatory Period	% Tariff Reduction									Value in USD
HS Code	CET CAT	CET Rate	2008-2013	20 %		40 %		60 %		80 %		100 %	Imports Average 2004-2006
				Duty 2014	Duty 2015	Duty 2016	Duty 2017	Duty 2018	Duty 2019	Duty 2020	Duty 2021	Duty 2022	
3405 20	C	25 %		20 %	20 %	15 %	15 %	10 %	10 %	5 %	5 %	0 %	630,06
3405 30	C	25 %		20 %	20 %	15 %	15 %	10 %	10 %	5 %	5 %	0 %	36,74
3405 40	C	25 %		20 %	20 %	15 %	15 %	10 %	10 %	5 %	5 %	0 %	166,07
3405 90	C	25 %		20 %	20 %	15 %	15 %	10 %	10 %	5 %	5 %	0 %	69,47
3406 00	C	25 %		20 %	20 %	15 %	15 %	10 %	10 %	5 %	5 %	0 %	372,97
3605 00	C	25 %		20 %	20 %	15 %	15 %	10 %	10 %	5 %	5 %	0 %	0,00
3606 10	C	25 %		20 %	20 %	15 %	15 %	10 %	10 %	5 %	5 %	0 %	1 603,45
3701 20	C	25 %		20 %	20 %	15 %	15 %	10 %	10 %	5 %	5 %	0 %	0,00
3701 30	C	25 %		20 %	20 %	15 %	15 %	10 %	10 %	5 %	5 %	0 %	0,00
3701 91	C	25 %		20 %	20 %	15 %	15 %	10 %	10 %	5 %	5 %	0 %	0,00
3701 99	C	25 %		20 %	20 %	15 %	15 %	10 %	10 %	5 %	5 %	0 %	0,00
3702 31	C	25 %		20 %	20 %	15 %	15 %	10 %	10 %	5 %	5 %	0 %	0,00
3702 32	C	25 %		20 %	20 %	15 %	15 %	10 %	10 %	5 %	5 %	0 %	0,00
3702 39	C	25 %		20 %	20 %	15 %	15 %	10 %	10 %	5 %	5 %	0 %	0,00
3702 41	C	25 %		20 %	20 %	15 %	15 %	10 %	10 %	5 %	5 %	0 %	0,00
3702 42	C	25 %		20 %	20 %	15 %	15 %	10 %	10 %	5 %	5 %	0 %	0,00
3702 51	C	25 %		20 %	20 %	15 %	15 %	10 %	10 %	5 %	5 %	0 %	0,00
3702 52	C	25 %		20 %	20 %	15 %	15 %	10 %	10 %	5 %	5 %	0 %	0,00
3702 53	C	25 %		20 %	20 %	15 %	15 %	10 %	10 %	5 %	5 %	0 %	0,00
3702 54	C	25 %		20 %	20 %	15 %	15 %	10 %	10 %	5 %	5 %	0 %	0,00
3702 55	C	25 %		20 %	20 %	15 %	15 %	10 %	10 %	5 %	5 %	0 %	0,00
3702 56	C	25 %		20 %	20 %	15 %	15 %	10 %	10 %	5 %	5 %	0 %	0,00
3702 91	C	25 %		20 %	20 %	15 %	15 %	10 %	10 %	5 %	5 %	0 %	0,00
370293	C	25 %		20 %	20 %	15 %	15 %	10 %	10 %	5 %	5 %	0 %	0,00
3702 94	C	25 %		20 %	20 %	15 %	15 %	10 %	10 %	5 %	5 %	0 %	0,00
3702 95	C	25 %		20 %	20 %	15 %	15 %	10 %	10 %	5 %	5 %	0 %	0,00
3703 10	C	25 %		20 %	20 %	15 %	15 %	10 %	10 %	5 %	5 %	0 %	21,33
3703 20	C	25 %		20 %	20 %	15 %	15 %	10 %	10 %	5 %	5 %	0 %	0,00
3703 90	C	25 %		20 %	20 %	15 %	15 %	10 %	10 %	5 %	5 %	0 %	0,00
3705 90	C	25 %		20 %	20 %	15 %	15 %	10 %	10 %	5 %	5 %	0 %	0,00
3706 10	C	25 %		20 %	20 %	15 %	15 %	10 %	10 %	5 %	5 %	0 %	0,00
3706 90	C	25 %		20 %	20 %	15 %	15 %	10 %	10 %	5 %	5 %	0 %	0,00

Comoros Final Goods			Preparatory Period	% Tariff Reduction									Value in USD
HS Code	CET CAT	CET Rate	2008-2013	20 %		40 %		60 %		80 %		100 %	Imports Average 2004-2006
				Duty 2014	Duty 2015	Duty 2016	Duty 2017	Duty 2018	Duty 2019	Duty 2020	Duty 2021	Duty 2022	
3808 10	C	25 %		20 %	20 %	15 %	15 %	10 %	10 %	5 %	5 %	0 %	1 076,15
3808 93	C	25 %		20 %	20 %	15 %	15 %	10 %	10 %	5 %	5 %	0 %	0,00
3917 40	C	25 %		20 %	20 %	15 %	15 %	10 %	10 %	5 %	5 %	0 %	6 027,20
3918 10	C	25 %		20 %	20 %	15 %	15 %	10 %	10 %	5 %	5 %	0 %	133,72
3918 90	C	25 %		20 %	20 %	15 %	15 %	10 %	10 %	5 %	5 %	0 %	474,36
3922 10	C	25 %		20 %	20 %	15 %	15 %	10 %	10 %	5 %	5 %	0 %	637,67
3922 20	C	25 %		20 %	20 %	15 %	15 %	10 %	10 %	5 %	5 %	0 %	76,40
3924 10	C	25 %		20 %	20 %	15 %	15 %	10 %	10 %	5 %	5 %	0 %	2 099,35
3924 90	C	25 %		20 %	20 %	15 %	15 %	10 %	10 %	5 %	5 %	0 %	6 405,51
3925 20	C	25 %		20 %	20 %	15 %	15 %	10 %	10 %	5 %	5 %	0 %	12,11
3925 30	C	25 %		20 %	20 %	15 %	15 %	10 %	10 %	5 %	5 %	0 %	20,00
3925 90	C	25 %		20 %	20 %	15 %	15 %	10 %	10 %	5 %	5 %	0 %	3 410,04
3926 20	C	25 %		20 %	20 %	15 %	15 %	10 %	10 %	5 %	5 %	0 %	205,26
3926 30	C	25 %		20 %	20 %	15 %	15 %	10 %	10 %	5 %	5 %	0 %	0,00
3926 40	C	25 %		20 %	20 %	15 %	15 %	10 %	10 %	5 %	5 %	0 %	8,33
3926 90	C	25 %		20 %	20 %	15 %	15 %	10 %	10 %	5 %	5 %	0 %	29 196,34
4014 10	C	25 %		20 %	20 %	15 %	15 %	10 %	10 %	5 %	5 %	0 %	9 594,50
4015 19	C	25 %		20 %	20 %	15 %	15 %	10 %	10 %	5 %	5 %	0 %	25,00
4015 90	C	25 %		20 %	20 %	15 %	15 %	10 %	10 %	5 %	5 %	0 %	0,00
4016 10	C	25 %		20 %	20 %	15 %	15 %	10 %	10 %	5 %	5 %	0 %	406,20
4016 91	C	25 %		20 %	20 %	15 %	15 %	10 %	10 %	5 %	5 %	0 %	168,22
4016 92	C	25 %		20 %	20 %	15 %	15 %	10 %	10 %	5 %	5 %	0 %	352,08
4016 95	C	25 %		20 %	20 %	15 %	15 %	10 %	10 %	5 %	5 %	0 %	8,28
4201 00	C	25 %		20 %	20 %	15 %	15 %	10 %	10 %	5 %	5 %	0 %	0,00
4202 11	C	25 %		20 %	20 %	15 %	15 %	10 %	10 %	5 %	5 %	0 %	5,72
4202 12	C	25 %		20 %	20 %	15 %	15 %	10 %	10 %	5 %	5 %	0 %	122,67
4202 19	C	25 %		20 %	20 %	15 %	15 %	10 %	10 %	5 %	5 %	0 %	8,33
4202 21	C	25 %		20 %	20 %	15 %	15 %	10 %	10 %	5 %	5 %	0 %	82,01
4202 22	C	25 %		20 %	20 %	15 %	15 %	10 %	10 %	5 %	5 %	0 %	0,00
4202 29	C	25 %		20 %	20 %	15 %	15 %	10 %	10 %	5 %	5 %	0 %	1 096,24
4202 31	C	25 %		20 %	20 %	15 %	15 %	10 %	10 %	5 %	5 %	0 %	0,00
4202 32	C	25 %		20 %	20 %	15 %	15 %	10 %	10 %	5 %	5 %	0 %	1 777,42

			Preparatory Period	% Tariff Reduction										
Comoros Final Goods				20 %		40 %		60 %		80 %		100 %	Value in USD	
HS Code	CET CAT	CET Rate	2008- 2013	Duty 2014	Duty 2015	Duty 2016	Duty 2017	Duty 2018	Duty 2019	Duty 2020	Duty 2021	Duty 2022	Imports Average 2004-2006	
4202 39	C	25 %		20 %	20 %	15 %	15 %	10 %	10 %	5 %	5 %	0 %	0,00	
4202 91	C	25 %		20 %	20 %	15 %	15 %	10 %	10 %	5 %	5 %	0 %	0,00	
4202 92	C	25 %		20 %	20 %	15 %	15 %	10 %	10 %	5 %	5 %	0 %	17,58	
4202 99	C	25 %		20 %	20 %	15 %	15 %	10 %	10 %	5 %	5 %	0 %	0,00	
4203 10	C	25 %		20 %	20 %	15 %	15 %	10 %	10 %	5 %	5 %	0 %	0,00	
4203 21	C	25 %		20 %	20 %	15 %	15 %	10 %	10 %	5 %	5 %	0 %	0,00	
4203 29	C	25 %		20 %	20 %	15 %	15 %	10 %	10 %	5 %	5 %	0 %	3,06	
4203 30	C	25 %		20 %	20 %	15 %	15 %	10 %	10 %	5 %	5 %	0 %	0,00	
4203 40	C	25 %		20 %	20 %	15 %	15 %	10 %	10 %	5 %	5 %	0 %	0,00	
4205 00	C	25 %		20 %	20 %	15 %	15 %	10 %	10 %	5 %	5 %	0 %	0,00	
4303 10	C	25 %		20 %	20 %	15 %	15 %	10 %	10 %	5 %	5 %	0 %	0,00	
4303 90	C	25 %		20 %	20 %	15 %	15 %	10 %	10 %	5 %	5 %	0 %	0,00	
4304 00	C	25 %		20 %	20 %	15 %	15 %	10 %	10 %	5 %	5 %	0 %	0,00	
4414 00	C	25 %		20 %	20 %	15 %	15 %	10 %	10 %	5 %	5 %	0 %	7,48	
4415 10	C	25 %		20 %	20 %	15 %	15 %	10 %	10 %	5 %	5 %	0 %	0,00	
4415 20	C	25 %		20 %	20 %	15 %	15 %	10 %	10 %	5 %	5 %	0 %	0,00	
4419 00	C	25 %		20 %	20 %	15 %	15 %	10 %	10 %	5 %	5 %	0 %	152,93	
4420 10	C	25 %		20 %	20 %	15 %	15 %	10 %	10 %	5 %	5 %	0 %	0,00	
4420 90	C	25 %		20 %	20 %	15 %	15 %	10 %	10 %	5 %	5 %	0 %	90,53	
4421 10	C	25 %		20 %	20 %	15 %	15 %	10 %	10 %	5 %	5 %	0 %	31,67	
4601 21	C	25 %		20 %	20 %	15 %	15 %	10 %	10 %	5 %	5 %	0 %	0,00	
4601 22	C	25 %		20 %	20 %	15 %	15 %	10 %	10 %	5 %	5 %	0 %	0,00	
4601 29	C	25 %		20 %	20 %	15 %	15 %	10 %	10 %	5 %	5 %	0 %	0,00	
4601 92	C	25 %		20 %	20 %	15 %	15 %	10 %	10 %	5 %	5 %	0 %	0,00	
4601 93	C	25 %		20 %	20 %	15 %	15 %	10 %	10 %	5 %	5 %	0 %	0,00	
4601 94	C	25 %		20 %	20 %	15 %	15 %	10 %	10 %	5 %	5 %	0 %	0,00	
4601 99	C	25 %		20 %	20 %	15 %	15 %	10 %	10 %	5 %	5 %	0 %	0,00	
4602 11	C	25 %		20 %	20 %	15 %	15 %	10 %	10 %	5 %	5 %	0 %	0,00	
4602 12	C	25 %		20 %	20 %	15 %	15 %	10 %	10 %	5 %	5 %	0 %	0,00	
4602 19	C	25 %		20 %	20 %	15 %	15 %	10 %	10 %	5 %	5 %	0 %	0,00	
4602 90	C	25 %		20 %	20 %	15 %	15 %	10 %	10 %	5 %	5 %	0 %	0,00	
4813 10	C	25 %		20 %	20 %	15 %	15 %	10 %	10 %	5 %	5 %	0 %	0,00	

			Preparatory Period	% Tariff Reduction									Value in USD
Comoros Final Goods				20 %		40 %		60 %		80 %		100 %	
HS Code	CET CAT	CET Rate	2008- 2013	Duty 2014	Duty 2015	Duty 2016	Duty 2017	Duty 2018	Duty 2019	Duty 2020	Duty 2021	Duty 2022	Imports Average 2004-2006
4816 10	C	25 %		20 %	20 %	15 %	15 %	10 %	10 %	5 %	5 %	0 %	52,81
4817 10	C	25 %		20 %	20 %	15 %	15 %	10 %	10 %	5 %	5 %	0 %	11 695,36
4817 20	C	25 %		20 %	20 %	15 %	15 %	10 %	10 %	5 %	5 %	0 %	10,67
4817 30	C	25 %		20 %	20 %	15 %	15 %	10 %	10 %	5 %	5 %	0 %	0,00
4818 10	C	25 %		20 %	20 %	15 %	15 %	10 %	10 %	5 %	5 %	0 %	1 931,64
4818 20	C	25 %		20 %	20 %	15 %	15 %	10 %	10 %	5 %	5 %	0 %	1 545,71
4818 30	C	25 %		20 %	20 %	15 %	15 %	10 %	10 %	5 %	5 %	0 %	276,33
4818 40	C	25 %		20 %	20 %	15 %	15 %	10 %	10 %	5 %	5 %	0 %	7 816,37
4818 50	C	25 %		20 %	20 %	15 %	15 %	10 %	10 %	5 %	5 %	0 %	11,00
4818 90	C	25 %		20 %	20 %	15 %	15 %	10 %	10 %	5 %	5 %	0 %	7 465,64
4819 10	C	25 %		20 %	20 %	15 %	15 %	10 %	10 %	5 %	5 %	0 %	531,30
4819 20	C	25 %		20 %	20 %	15 %	15 %	10 %	10 %	5 %	5 %	0 %	3 219,71
4819 30	C	25 %		20 %	20 %	15 %	15 %	10 %	10 %	5 %	5 %	0 %	0,00
4819 40	C	25 %		20 %	20 %	15 %	15 %	10 %	10 %	5 %	5 %	0 %	199,42
4820 10	C	25 %		20 %	20 %	15 %	15 %	10 %	10 %	5 %	5 %	0 %	17 681,82
4820 20	C	25 %		20 %	20 %	15 %	15 %	10 %	10 %	5 %	5 %	0 %	47 577,12
4820 50	C	25 %		20 %	20 %	15 %	15 %	10 %	10 %	5 %	5 %	0 %	0,00
4823 19	C	25 %		20 %	20 %	15 %	15 %	10 %	10 %	5 %	5 %	0 %	456,33
4823 60		25 %		20 %	20 %	15 %	15 %	10 %	10 %	5 %	5 %	0 %	81,78
4823 61	C	25 %		20 %	20 %	15 %	15 %	10 %	10 %	5 %	5 %	0 %	0,00
4823 69	C	25 %		20 %	20 %	15 %	15 %	10 %	10 %	5 %	5 %	0 %	0,00
4823 70	C	25 %		20 %	20 %	15 %	15 %	10 %	10 %	5 %	5 %	0 %	508,17
4823 90	C	25 %		20 %	20 %	15 %	15 %	10 %	10 %	5 %	5 %	0 %	958,33
4901 10	C	25 %		20 %	20 %	15 %	15 %	10 %	10 %	5 %	5 %	0 %	4 957,94
4901 91	C	25 %		20 %	20 %	15 %	15 %	10 %	10 %	5 %	5 %	0 %	1 808,28
4901 99	C	25 %		20 %	20 %	15 %	15 %	10 %	10 %	5 %	5 %	0 %	49 789,11
4902 10	C	25 %		20 %	20 %	15 %	15 %	10 %	10 %	5 %	5 %	0 %	1 684,67
4902 90	C	25 %		20 %	20 %	15 %	15 %	10 %	10 %	5 %	5 %	0 %	15 454,85
4903 00	C	25 %		20 %	20 %	15 %	15 %	10 %	10 %	5 %	5 %	0 %	70,57
4904 00	C	25 %		20 %	20 %	15 %	15 %	10 %	10 %	5 %	5 %	0 %	0,00
4905 10	C	25 %		20 %	20 %	15 %	15 %	10 %	10 %	5 %	5 %	0 %	0,00
4905 91	C	25 %		20 %	20 %	15 %	15 %	10 %	10 %	5 %	5 %	0 %	1 703,67

			Preparatory Period	% Tariff Reduction									Value in USD
Comoros Final Goods				20 %		40 %		60 %		80 %		100 %	
HS Code	CET CAT	CET Rate	2008- 2013	Duty 2014	Duty 2015	Duty 2016	Duty 2017	Duty 2018	Duty 2019	Duty 2020	Duty 2021	Duty 2022	Imports Average 2004-2006
4905 99	C	25 %		20 %	20 %	15 %	15 %	10 %	10 %	5 %	5 %	0 %	29,13
4908 90	C	25 %		20 %	20 %	15 %	15 %	10 %	10 %	5 %	5 %	0 %	0,00
4909 00	C	25 %		20 %	20 %	15 %	15 %	10 %	10 %	5 %	5 %	0 %	827,95
4910 00	C	25 %		20 %	20 %	15 %	15 %	10 %	10 %	5 %	5 %	0 %	6 487,24
4911 91	C	25 %		20 %	20 %	15 %	15 %	10 %	10 %	5 %	5 %	0 %	0,00
5006 00	C	25 %		20 %	20 %	15 %	15 %	10 %	10 %	5 %	5 %	0 %	0,00
5109 10	C	25 %		20 %	20 %	15 %	15 %	10 %	10 %	5 %	5 %	0 %	0,00
5109 90	C	25 %		20 %	20 %	15 %	15 %	10 %	10 %	5 %	5 %	0 %	0,00
5204 20	C	25 %		20 %	20 %	15 %	15 %	10 %	10 %	5 %	5 %	0 %	0,00
5207 10	C	25 %		20 %	20 %	15 %	15 %	10 %	10 %	5 %	5 %	0 %	0,00
5207 90	C	25 %		20 %	20 %	15 %	15 %	10 %	10 %	5 %	5 %	0 %	0,00
5511 10	C	25 %		20 %	20 %	15 %	15 %	10 %	10 %	5 %	5 %	0 %	0,00
5511 20	C	25 %		20 %	20 %	15 %	15 %	10 %	10 %	5 %	5 %	0 %	0,00
5511 30	C	25 %		20 %	20 %	15 %	15 %	10 %	10 %	5 %	5 %	0 %	0,00
5601 10	C	25 %		20 %	20 %	15 %	15 %	10 %	10 %	5 %	5 %	0 %	4,11
5701 10	C	25 %		20 %	20 %	15 %	15 %	10 %	10 %	5 %	5 %	0 %	20,40
5701 90	C	25 %		20 %	20 %	15 %	15 %	10 %	10 %	5 %	5 %	0 %	154,58
5702 10	C	25 %		20 %	20 %	15 %	15 %	10 %	10 %	5 %	5 %	0 %	336,57
5702 20	C	25 %		20 %	20 %	15 %	15 %	10 %	10 %	5 %	5 %	0 %	3,78
5702 31	C	25 %		20 %	20 %	15 %	15 %	10 %	10 %	5 %	5 %	0 %	4,00
5702 32	C	25 %		20 %	20 %	15 %	15 %	10 %	10 %	5 %	5 %	0 %	4,00
5702 39	C	25 %		20 %	20 %	15 %	15 %	10 %	10 %	5 %	5 %	0 %	61,87
5702 41	C	25 %		20 %	20 %	15 %	15 %	10 %	10 %	5 %	5 %	0 %	21,18
5702 42	C	25 %		20 %	20 %	15 %	15 %	10 %	10 %	5 %	5 %	0 %	24,92
5702 49	C	25 %		20 %	20 %	15 %	15 %	10 %	10 %	5 %	5 %	0 %	16,33
5702 50	C	25 %		20 %	20 %	15 %	15 %	10 %	10 %	5 %	5 %	0 %	0,00
5702 51	C	25 %		20 %	20 %	15 %	15 %	10 %	10 %	5 %	5 %	0 %	8,22
5702 91	C	25 %		20 %	20 %	15 %	15 %	10 %	10 %	5 %	5 %	0 %	0,00
5702 92	C	25 %		20 %	20 %	15 %	15 %	10 %	10 %	5 %	5 %	0 %	0,00
5702 99	C	25 %		20 %	20 %	15 %	15 %	10 %	10 %	5 %	5 %	0 %	12,85
5703 10	C	25 %		20 %	20 %	15 %	15 %	10 %	10 %	5 %	5 %	0 %	461,37
5703 20	C	25 %		20 %	20 %	15 %	15 %	10 %	10 %	5 %	5 %	0 %	97,67

Comoros Final Goods			Preparatory Period	% Tariff Reduction									Value in USD
HS Code	CET CAT	CET Rate	2008-2013	20 %		40 %		60 %		80 %		100 %	Imports Average 2004-2006
				Duty 2014	Duty 2015	Duty 2016	Duty 2017	Duty 2018	Duty 2019	Duty 2020	Duty 2021	Duty 2022	
5703 30	C	25 %		20 %	20 %	15 %	15 %	10 %	10 %	5 %	5 %	0 %	132,75
5703 90	C	25 %		20 %	20 %	15 %	15 %	10 %	10 %	5 %	5 %	0 %	564,10
5704 10	C	25 %		20 %	20 %	15 %	15 %	10 %	10 %	5 %	5 %	0 %	52,88
5704 90	C	25 %		20 %	20 %	15 %	15 %	10 %	10 %	5 %	5 %	0 %	84,80
5705 00	C	25 %		20 %	20 %	15 %	15 %	10 %	10 %	5 %	5 %	0 %	951,62
5805 00	C	25 %		20 %	20 %	15 %	15 %	10 %	10 %	5 %	5 %	0 %	205,44
5904 10	C	25 %		20 %	20 %	15 %	15 %	10 %	10 %	5 %	5 %	0 %	0,00
5904 90	C	25 %		20 %	20 %	15 %	15 %	10 %	10 %	5 %	5 %	0 %	0,00
5905 00	C	25 %		20 %	20 %	15 %	15 %	10 %	10 %	5 %	5 %	0 %	0,00
5909 00	C	25 %		20 %	20 %	15 %	15 %	10 %	10 %	5 %	5 %	0 %	0,00
6101 20	C	25 %		20 %	20 %	15 %	15 %	10 %	10 %	5 %	5 %	0 %	0,00
6101 30	C	25 %		20 %	20 %	15 %	15 %	10 %	10 %	5 %	5 %	0 %	0,00
6101 90	C	25 %		20 %	20 %	15 %	15 %	10 %	10 %	5 %	5 %	0 %	0,00
6102 10	C	25 %		20 %	20 %	15 %	15 %	10 %	10 %	5 %	5 %	0 %	0,00
6102 20	C	25 %		20 %	20 %	15 %	15 %	10 %	10 %	5 %	5 %	0 %	0,00
6102 30	C	25 %		20 %	20 %	15 %	15 %	10 %	10 %	5 %	5 %	0 %	0,00
6102 90	C	25 %		20 %	20 %	15 %	15 %	10 %	10 %	5 %	5 %	0 %	0,00
6103 10	C	25 %		20 %	20 %	15 %	15 %	10 %	10 %	5 %	5 %	0 %	0,00
6103 22	C	25 %		20 %	20 %	15 %	15 %	10 %	10 %	5 %	5 %	0 %	0,00
6103 23	C	25 %		20 %	20 %	15 %	15 %	10 %	10 %	5 %	5 %	0 %	0,00
6103 29	C	25 %		20 %	20 %	15 %	15 %	10 %	10 %	5 %	5 %	0 %	0,00
6103 31	C	25 %		20 %	20 %	15 %	15 %	10 %	10 %	5 %	5 %	0 %	0,00
6103 32	C	25 %		20 %	20 %	15 %	15 %	10 %	10 %	5 %	5 %	0 %	0,00
6103 33	C	25 %		20 %	20 %	15 %	15 %	10 %	10 %	5 %	5 %	0 %	4,00
6103 39	C	25 %		20 %	20 %	15 %	15 %	10 %	10 %	5 %	5 %	0 %	0,00
6103 41	C	25 %		20 %	20 %	15 %	15 %	10 %	10 %	5 %	5 %	0 %	0,00
6103 42	C	25 %		20 %	20 %	15 %	15 %	10 %	10 %	5 %	5 %	0 %	0,00
6103 43	C	25 %		20 %	20 %	15 %	15 %	10 %	10 %	5 %	5 %	0 %	0,00
6103 49	C	25 %		20 %	20 %	15 %	15 %	10 %	10 %	5 %	5 %	0 %	0,00
6104 13	C	25 %		20 %	20 %	15 %	15 %	10 %	10 %	5 %	5 %	0 %	0,00
6104 19	C	25 %		20 %	20 %	15 %	15 %	10 %	10 %	5 %	5 %	0 %	0,00
6104 21	C	25 %		20 %	20 %	15 %	15 %	10 %	10 %	5 %	5 %	0 %	3,67

			Preparatory Period	% Tariff Reduction										
Comoros Final Goods				20 %		40 %		60 %		80 %		100 %	Value in USD	
HS Code	CET CAT	CET Rate	2008- 2013	Duty 2014	Duty 2015	Duty 2016	Duty 2017	Duty 2018	Duty 2019	Duty 2020	Duty 2021	Duty 2022	Imports Average 2004-2006	
6104 22	C	25 %		20 %	20 %	15 %	15 %	10 %	10 %	5 %	5 %	0 %	0,00	
6104 23	C	25 %		20 %	20 %	15 %	15 %	10 %	10 %	5 %	5 %	0 %	8,00	
6104 29	C	25 %		20 %	20 %	15 %	15 %	10 %	10 %	5 %	5 %	0 %	0,00	
6104 31	C	25 %		20 %	20 %	15 %	15 %	10 %	10 %	5 %	5 %	0 %	0,00	
6104 32	C	25 %		20 %	20 %	15 %	15 %	10 %	10 %	5 %	5 %	0 %	0,00	
6104 33	C	25 %		20 %	20 %	15 %	15 %	10 %	10 %	5 %	5 %	0 %	0,00	
6104 39	C	25 %		20 %	20 %	15 %	15 %	10 %	10 %	5 %	5 %	0 %	0,00	
6104 41	C	25 %		20 %	20 %	15 %	15 %	10 %	10 %	5 %	5 %	0 %	2,00	
6104 42	C	25 %		20 %	20 %	15 %	15 %	10 %	10 %	5 %	5 %	0 %	38,33	
6104 43	C	25 %		20 %	20 %	15 %	15 %	10 %	10 %	5 %	5 %	0 %	0,00	
6104 44	C	25 %		20 %	20 %	15 %	15 %	10 %	10 %	5 %	5 %	0 %	0,00	
6104 49	C	25 %		20 %	20 %	15 %	15 %	10 %	10 %	5 %	5 %	0 %	0,00	
6104 51	C	25 %		20 %	20 %	15 %	15 %	10 %	10 %	5 %	5 %	0 %	3,67	
6104 52	C	25 %		20 %	20 %	15 %	15 %	10 %	10 %	5 %	5 %	0 %	0,00	
6104 53	C	25 %		20 %	20 %	15 %	15 %	10 %	10 %	5 %	5 %	0 %	0,00	
6104 59	C	25 %		20 %	20 %	15 %	15 %	10 %	10 %	5 %	5 %	0 %	11,67	
6104 61	C	25 %		20 %	20 %	15 %	15 %	10 %	10 %	5 %	5 %	0 %	0,00	
6104 62	C	25 %		20 %	20 %	15 %	15 %	10 %	10 %	5 %	5 %	0 %	0,00	
6104 63	C	25 %		20 %	20 %	15 %	15 %	10 %	10 %	5 %	5 %	0 %	0,00	
6104 69	C	25 %		20 %	20 %	15 %	15 %	10 %	10 %	5 %	5 %	0 %	0,00	
6105 10	C	25 %		20 %	20 %	15 %	15 %	10 %	10 %	5 %	5 %	0 %	4,33	
6105 20	C	25 %		20 %	20 %	15 %	15 %	10 %	10 %	5 %	5 %	0 %	0,00	
6105 90	C	25 %		20 %	20 %	15 %	15 %	10 %	10 %	5 %	5 %	0 %	0,00	
6106 10	C	25 %		20 %	20 %	15 %	15 %	10 %	10 %	5 %	5 %	0 %	22,00	
6106 20	C	25 %		20 %	20 %	15 %	15 %	10 %	10 %	5 %	5 %	0 %	0,00	
6106 90	C	25 %		20 %	20 %	15 %	15 %	10 %	10 %	5 %	5 %	0 %	214,00	
6107 11	C	25 %		20 %	20 %	15 %	15 %	10 %	10 %	5 %	5 %	0 %	0,00	
6107 12	C	25 %		20 %	20 %	15 %	15 %	10 %	10 %	5 %	5 %	0 %	0,00	
6107 19	C	25 %		20 %	20 %	15 %	15 %	10 %	10 %	5 %	5 %	0 %	0,00	
6107 21	C	25 %		20 %	20 %	15 %	15 %	10 %	10 %	5 %	5 %	0 %	0,00	
6107 22	C	25 %		20 %	20 %	15 %	15 %	10 %	10 %	5 %	5 %	0 %	0,00	
6107 29	C	25 %		20 %	20 %	15 %	15 %	10 %	10 %	5 %	5 %	0 %	0,00	

Comoros Final Goods			Preparatory Period	% Tariff Reduction									Value in USD
HS Code	CET CAT	CET Rate	2008-2013	20 %		40 %		60 %		80 %		100 %	Imports Average 2004-2006
				Duty 2014	Duty 2015	Duty 2016	Duty 2017	Duty 2018	Duty 2019	Duty 2020	Duty 2021	Duty 2022	
6107 91	C	25 %		20 %	20 %	15 %	15 %	10 %	10 %	5 %	5 %	0 %	78,37
6107 99	C	25 %		20 %	20 %	15 %	15 %	10 %	10 %	5 %	5 %	0 %	1 162,00
6108 11	C	25 %		20 %	20 %	15 %	15 %	10 %	10 %	5 %	5 %	0 %	0,00
6108 19	C	25 %		20 %	20 %	15 %	15 %	10 %	10 %	5 %	5 %	0 %	0,00
6108 21	C	25 %		20 %	20 %	15 %	15 %	10 %	10 %	5 %	5 %	0 %	7,00
6108 22	C	25 %		20 %	20 %	15 %	15 %	10 %	10 %	5 %	5 %	0 %	0,00
6108 29	C	25 %		20 %	20 %	15 %	15 %	10 %	10 %	5 %	5 %	0 %	0,00
6108 31	C	25 %		20 %	20 %	15 %	15 %	10 %	10 %	5 %	5 %	0 %	0,00
6108 32	C	25 %		20 %	20 %	15 %	15 %	10 %	10 %	5 %	5 %	0 %	0,00
6108 39	C	25 %		20 %	20 %	15 %	15 %	10 %	10 %	5 %	5 %	0 %	0,00
6108 91	C	25 %		20 %	20 %	15 %	15 %	10 %	10 %	5 %	5 %	0 %	7,33
6108 92	C	25 %		20 %	20 %	15 %	15 %	10 %	10 %	5 %	5 %	0 %	40,67
6108 99	C	25 %		20 %	20 %	15 %	15 %	10 %	10 %	5 %	5 %	0 %	0,00
6109 10	C	25 %		20 %	20 %	15 %	15 %	10 %	10 %	5 %	5 %	0 %	234,81
6109 90	C	25 %		20 %	20 %	15 %	15 %	10 %	10 %	5 %	5 %	0 %	24,33
6110 11	C	25 %		20 %	20 %	15 %	15 %	10 %	10 %	5 %	5 %	0 %	0,00
6110 12	C	25 %		20 %	20 %	15 %	15 %	10 %	10 %	5 %	5 %	0 %	0,00
6110 19	C	25 %		20 %	20 %	15 %	15 %	10 %	10 %	5 %	5 %	0 %	0,00
6110 20	C	25 %		20 %	20 %	15 %	15 %	10 %	10 %	5 %	5 %	0 %	604,80
6110 30	C	25 %		20 %	20 %	15 %	15 %	10 %	10 %	5 %	5 %	0 %	0,00
6110 90	C	25 %		20 %	20 %	15 %	15 %	10 %	10 %	5 %	5 %	0 %	0,00
6111 10	C	25 %		20 %	20 %	15 %	15 %	10 %	10 %	5 %	5 %	0 %	269,82
6111 20	C	25 %		20 %	20 %	15 %	15 %	10 %	10 %	5 %	5 %	0 %	473,76
6111 30	C	25 %		20 %	20 %	15 %	15 %	10 %	10 %	5 %	5 %	0 %	0,00
6111 90	C	25 %		20 %	20 %	15 %	15 %	10 %	10 %	5 %	5 %	0 %	63,45
6112 11	C	25 %		20 %	20 %	15 %	15 %	10 %	10 %	5 %	5 %	0 %	0,00
6112 12	C	25 %		20 %	20 %	15 %	15 %	10 %	10 %	5 %	5 %	0 %	0,00
6112 19	C	25 %		20 %	20 %	15 %	15 %	10 %	10 %	5 %	5 %	0 %	0,00
6112 20	C	25 %		20 %	20 %	15 %	15 %	10 %	10 %	5 %	5 %	0 %	0,00
6112 31	C	25 %		20 %	20 %	15 %	15 %	10 %	10 %	5 %	5 %	0 %	0,00
6112 39	C	25 %		20 %	20 %	15 %	15 %	10 %	10 %	5 %	5 %	0 %	0,00
6112 41	C	25 %		20 %	20 %	15 %	15 %	10 %	10 %	5 %	5 %	0 %	0,00

			Preparatory Period	% Tariff Reduction										
Comoros Final Goods				20 %		40 %		60 %		80 %		100 %	Value in USD	
HS Code	CET CAT	CET Rate	2008- 2013	Duty 2014	Duty 2015	Duty 2016	Duty 2017	Duty 2018	Duty 2019	Duty 2020	Duty 2021	Duty 2022	Imports Average 2004-2006	
6112 49	C	25 %		20 %	20 %	15 %	15 %	10 %	10 %	5 %	5 %	0 %	0,00	
6113 00	C	25 %		20 %	20 %	15 %	15 %	10 %	10 %	5 %	5 %	0 %	560,01	
6114 10	C	25 %		20 %	20 %	15 %	15 %	10 %	10 %	5 %	5 %	0 %	2 248,66	
6114 20	C	25 %		20 %	20 %	15 %	15 %	10 %	10 %	5 %	5 %	0 %	1 911,44	
6114 30	C	25 %		20 %	20 %	15 %	15 %	10 %	10 %	5 %	5 %	0 %	1,67	
6114 90	C	25 %		20 %	20 %	15 %	15 %	10 %	10 %	5 %	5 %	0 %	1 561,12	
6115 10	C	25 %		20 %	20 %	15 %	15 %	10 %	10 %	5 %	5 %	0 %	0,00	
6115 20	C	25 %		20 %	20 %	15 %	15 %	10 %	10 %	5 %	5 %	0 %	4,33	
6115 21	C	25 %		20 %	20 %	15 %	15 %	10 %	10 %	5 %	5 %	0 %	0,00	
6115 22	C	25 %		20 %	20 %	15 %	15 %	10 %	10 %	5 %	5 %	0 %	0,00	
6115 29	C	25 %		20 %	20 %	15 %	15 %	10 %	10 %	5 %	5 %	0 %	0,00	
6115 30	C	25 %		20 %	20 %	15 %	15 %	10 %	10 %	5 %	5 %	0 %	0,00	
6115 94	C	25 %		20 %	20 %	15 %	15 %	10 %	10 %	5 %	5 %	0 %	0,00	
6115 95	C	25 %		20 %	20 %	15 %	15 %	10 %	10 %	5 %	5 %	0 %	0,00	
6115 96	C	25 %		20 %	20 %	15 %	15 %	10 %	10 %	5 %	5 %	0 %	0,00	
6115 99	C	25 %		20 %	20 %	15 %	15 %	10 %	10 %	5 %	5 %	0 %	0,00	
6116 10	C	25 %		20 %	20 %	15 %	15 %	10 %	10 %	5 %	5 %	0 %	0,00	
6116 91	C	25 %		20 %	20 %	15 %	15 %	10 %	10 %	5 %	5 %	0 %	0,00	
6116 92	C	25 %		20 %	20 %	15 %	15 %	10 %	10 %	5 %	5 %	0 %	56,70	
6116 93	C	25 %		20 %	20 %	15 %	15 %	10 %	10 %	5 %	5 %	0 %	0,00	
6116 99	C	25 %		20 %	20 %	15 %	15 %	10 %	10 %	5 %	5 %	0 %	0,00	
6117 10	C	25 %		20 %	20 %	15 %	15 %	10 %	10 %	5 %	5 %	0 %	79,16	
6117 80	C	25 %		20 %	20 %	15 %	15 %	10 %	10 %	5 %	5 %	0 %	19,76	
6201 11	C	25 %		20 %	20 %	15 %	15 %	10 %	10 %	5 %	5 %	0 %	0,00	
6201 12	C	25 %		20 %	20 %	15 %	15 %	10 %	10 %	5 %	5 %	0 %	0,00	
6201 13	C	25 %		20 %	20 %	15 %	15 %	10 %	10 %	5 %	5 %	0 %	0,00	
6201 19	C	25 %		20 %	20 %	15 %	15 %	10 %	10 %	5 %	5 %	0 %	0,00	
6201 91	C	25 %		20 %	20 %	15 %	15 %	10 %	10 %	5 %	5 %	0 %	0,00	
6201 92	C	25 %		20 %	20 %	15 %	15 %	10 %	10 %	5 %	5 %	0 %	0,00	
6201 93	C	25 %		20 %	20 %	15 %	15 %	10 %	10 %	5 %	5 %	0 %	0,00	
6201 99	C	25 %		20 %	20 %	15 %	15 %	10 %	10 %	5 %	5 %	0 %	0,00	
6202 11	C	25 %		20 %	20 %	15 %	15 %	10 %	10 %	5 %	5 %	0 %	0,00	

Comoros Final Goods			Preparatory Period	% Tariff Reduction									Value in USD
HS Code	CET CAT	CET Rate	2008-2013	20 %		40 %		60 %		80 %		100 %	Imports Average 2004-2006
				Duty 2014	Duty 2015	Duty 2016	Duty 2017	Duty 2018	Duty 2019	Duty 2020	Duty 2021	Duty 2022	
6202 12	C	25 %		20 %	20 %	15 %	15 %	10 %	10 %	5 %	5 %	0 %	3 502,17
6202 13	C	25 %		20 %	20 %	15 %	15 %	10 %	10 %	5 %	5 %	0 %	0,00
6202 19	C	25 %		20 %	20 %	15 %	15 %	10 %	10 %	5 %	5 %	0 %	5,44
6202 91	C	25 %		20 %	20 %	15 %	15 %	10 %	10 %	5 %	5 %	0 %	0,00
6202 92	C	25 %		20 %	20 %	15 %	15 %	10 %	10 %	5 %	5 %	0 %	0,00
6202 93	C	25 %		20 %	20 %	15 %	15 %	10 %	10 %	5 %	5 %	0 %	0,00
6202 99	C	25 %		20 %	20 %	15 %	15 %	10 %	10 %	5 %	5 %	0 %	0,00
6203 11	C	25 %		20 %	20 %	15 %	15 %	10 %	10 %	5 %	5 %	0 %	0,00
6203 12	C	25 %		20 %	20 %	15 %	15 %	10 %	10 %	5 %	5 %	0 %	0,00
6203 19	C	25 %		20 %	20 %	15 %	15 %	10 %	10 %	5 %	5 %	0 %	0,00
6203 21	C	25 %		20 %	20 %	15 %	15 %	10 %	10 %	5 %	5 %	0 %	16,45
6203 22	C	25 %		20 %	20 %	15 %	15 %	10 %	10 %	5 %	5 %	0 %	4,00
6203 23	C	25 %		20 %	20 %	15 %	15 %	10 %	10 %	5 %	5 %	0 %	0,00
6203 29	C	25 %		20 %	20 %	15 %	15 %	10 %	10 %	5 %	5 %	0 %	9,67
6203 31	C	25 %		20 %	20 %	15 %	15 %	10 %	10 %	5 %	5 %	0 %	0,00
6203 32	C	25 %		20 %	20 %	15 %	15 %	10 %	10 %	5 %	5 %	0 %	0,00
6203 33	C	25 %		20 %	20 %	15 %	15 %	10 %	10 %	5 %	5 %	0 %	0,00
6203 39	C	25 %		20 %	20 %	15 %	15 %	10 %	10 %	5 %	5 %	0 %	0,00
6203 41	C	25 %		20 %	20 %	15 %	15 %	10 %	10 %	5 %	5 %	0 %	0,00
6203 43	C	25 %		20 %	20 %	15 %	15 %	10 %	10 %	5 %	5 %	0 %	13,00
6203 49	C	25 %		20 %	20 %	15 %	15 %	10 %	10 %	5 %	5 %	0 %	2 867,74
6204 11	C	25 %		20 %	20 %	15 %	15 %	10 %	10 %	5 %	5 %	0 %	0,00
6204 12	C	25 %		20 %	20 %	15 %	15 %	10 %	10 %	5 %	5 %	0 %	0,00
6204 13	C	25 %		20 %	20 %	15 %	15 %	10 %	10 %	5 %	5 %	0 %	0,00
6204 19	C	25 %		20 %	20 %	15 %	15 %	10 %	10 %	5 %	5 %	0 %	3,78
6204 21	C	25 %		20 %	20 %	15 %	15 %	10 %	10 %	5 %	5 %	0 %	0,00
6204 22	C	25 %		20 %	20 %	15 %	15 %	10 %	10 %	5 %	5 %	0 %	11,97
6204 23	C	25 %		20 %	20 %	15 %	15 %	10 %	10 %	5 %	5 %	0 %	0,00
6204 29	C	25 %		20 %	20 %	15 %	15 %	10 %	10 %	5 %	5 %	0 %	0,00
6204 31	C	25 %		20 %	20 %	15 %	15 %	10 %	10 %	5 %	5 %	0 %	0,00
6204 32	C	25 %		20 %	20 %	15 %	15 %	10 %	10 %	5 %	5 %	0 %	16,97
6204 33	C	25 %		20 %	20 %	15 %	15 %	10 %	10 %	5 %	5 %	0 %	0,00

			Preparatory Period	% Tariff Reduction										
Comoros Final Goods				20 %		40 %		60 %		80 %		100 %	Value in USD	
HS Code	CET CAT	CET Rate	2008- 2013	Duty 2014	Duty 2015	Duty 2016	Duty 2017	Duty 2018	Duty 2019	Duty 2020	Duty 2021	Duty 2022	Imports Average 2004-2006	
6204 39	C	25 %		20 %	20 %	15 %	15 %	10 %	10 %	5 %	5 %	0 %	0,00	
6204 41	C	25 %		20 %	20 %	15 %	15 %	10 %	10 %	5 %	5 %	0 %	0,00	
6204 42	C	25 %		20 %	20 %	15 %	15 %	10 %	10 %	5 %	5 %	0 %	0,00	
6204 43	C	25 %		20 %	20 %	15 %	15 %	10 %	10 %	5 %	5 %	0 %	34,67	
6204 44	C	25 %		20 %	20 %	15 %	15 %	10 %	10 %	5 %	5 %	0 %	0,00	
6204 49	C	25 %		20 %	20 %	15 %	15 %	10 %	10 %	5 %	5 %	0 %	3,67	
6204 51	C	25 %		20 %	20 %	15 %	15 %	10 %	10 %	5 %	5 %	0 %	0,00	
6204 52	C	25 %		20 %	20 %	15 %	15 %	10 %	10 %	5 %	5 %	0 %	1 701,00	
6204 53	C	25 %		20 %	20 %	15 %	15 %	10 %	10 %	5 %	5 %	0 %	2,00	
6204 59	C	25 %		20 %	20 %	15 %	15 %	10 %	10 %	5 %	5 %	0 %	31,33	
6204 61	C	25 %		20 %	20 %	15 %	15 %	10 %	10 %	5 %	5 %	0 %	0,00	
6204 62	C	25 %		20 %	20 %	15 %	15 %	10 %	10 %	5 %	5 %	0 %	0,00	
6204 63	C	25 %		20 %	20 %	15 %	15 %	10 %	10 %	5 %	5 %	0 %	276,70	
6204 69	C	25 %		20 %	20 %	15 %	15 %	10 %	10 %	5 %	5 %	0 %	0,00	
6205 20	C	25 %		20 %	20 %	15 %	15 %	10 %	10 %	5 %	5 %	0 %	2,00	
6205 30	C	25 %		20 %	20 %	15 %	15 %	10 %	10 %	5 %	5 %	0 %	0,00	
6205 90	C	25 %		20 %	20 %	15 %	15 %	10 %	10 %	5 %	5 %	0 %	674,78	
6206 10	C	25 %		20 %	20 %	15 %	15 %	10 %	10 %	5 %	5 %	0 %	0,00	
6206 20	C	25 %		20 %	20 %	15 %	15 %	10 %	10 %	5 %	5 %	0 %	0,00	
6206 30	C	25 %		20 %	20 %	15 %	15 %	10 %	10 %	5 %	5 %	0 %	0,00	
6206 40	C	25 %		20 %	20 %	15 %	15 %	10 %	10 %	5 %	5 %	0 %	381,40	
6206 90	C	25 %		20 %	20 %	15 %	15 %	10 %	10 %	5 %	5 %	0 %	103,00	
6207 11	C	25 %		20 %	20 %	15 %	15 %	10 %	10 %	5 %	5 %	0 %	0,00	
6207 19	C	25 %		20 %	20 %	15 %	15 %	10 %	10 %	5 %	5 %	0 %	26,32	
6207 21	C	25 %		20 %	20 %	15 %	15 %	10 %	10 %	5 %	5 %	0 %	0,00	
6207 22	C	25 %		20 %	20 %	15 %	15 %	10 %	10 %	5 %	5 %	0 %	0,00	
6207 29	C	25 %		20 %	20 %	15 %	15 %	10 %	10 %	5 %	5 %	0 %	14,33	
6207 91	C	25 %		20 %	20 %	15 %	15 %	10 %	10 %	5 %	5 %	0 %	0,00	
6207 99	C	25 %		20 %	20 %	15 %	15 %	10 %	10 %	5 %	5 %	0 %	3,67	
6208 11	C	25 %		20 %	20 %	15 %	15 %	10 %	10 %	5 %	5 %	0 %	0,00	
6208 19	C	25 %		20 %	20 %	15 %	15 %	10 %	10 %	5 %	5 %	0 %	0,00	
6208 21	C	25 %		20 %	20 %	15 %	15 %	10 %	10 %	5 %	5 %	0 %	0,00	

Comoros Final Goods			Preparatory Period	% Tariff Reduction									Value in USD
HS Code	CET CAT	CET Rate	2008-2013	20 %		40 %		60 %		80 %		100 %	Imports Average 2004-2006
				Duty 2014	Duty 2015	Duty 2016	Duty 2017	Duty 2018	Duty 2019	Duty 2020	Duty 2021	Duty 2022	
6208 22	C	25 %		20 %	20 %	15 %	15 %	10 %	10 %	5 %	5 %	0 %	0,00
6208 29	C	25 %		20 %	20 %	15 %	15 %	10 %	10 %	5 %	5 %	0 %	0,00
6208 91	C	25 %		20 %	20 %	15 %	15 %	10 %	10 %	5 %	5 %	0 %	35,46
6208 92	C	25 %		20 %	20 %	15 %	15 %	10 %	10 %	5 %	5 %	0 %	0,00
6208 99	C	25 %		20 %	20 %	15 %	15 %	10 %	10 %	5 %	5 %	0 %	184,88
6209 20	C	25 %		20 %	20 %	15 %	15 %	10 %	10 %	5 %	5 %	0 %	86,33
6209 30	C	25 %		20 %	20 %	15 %	15 %	10 %	10 %	5 %	5 %	0 %	20,00
6209 90	C	25 %		20 %	20 %	15 %	15 %	10 %	10 %	5 %	5 %	0 %	29,97
6210 10	C	25 %		20 %	20 %	15 %	15 %	10 %	10 %	5 %	5 %	0 %	63,33
6210 20	C	25 %		20 %	20 %	15 %	15 %	10 %	10 %	5 %	5 %	0 %	53,00
6210 30	C	25 %		20 %	20 %	15 %	15 %	10 %	10 %	5 %	5 %	0 %	3,67
6210 40	C	25 %		20 %	20 %	15 %	15 %	10 %	10 %	5 %	5 %	0 %	8 682,34
6210 50	C	25 %		20 %	20 %	15 %	15 %	10 %	10 %	5 %	5 %	0 %	5 943,16
6211 11	C	25 %		20 %	20 %	15 %	15 %	10 %	10 %	5 %	5 %	0 %	0,00
6211 12	C	25 %		20 %	20 %	15 %	15 %	10 %	10 %	5 %	5 %	0 %	0,00
6211 20	C	25 %		20 %	20 %	15 %	15 %	10 %	10 %	5 %	5 %	0 %	0,00
6211 31	C	25 %		20 %	20 %	15 %	15 %	10 %	10 %	5 %	5 %	0 %	30,31
6211 32	C	25 %		20 %	20 %	15 %	15 %	10 %	10 %	5 %	5 %	0 %	105,43
6211 33	C	25 %		20 %	20 %	15 %	15 %	10 %	10 %	5 %	5 %	0 %	0,00
6211 39	C	25 %		20 %	20 %	15 %	15 %	10 %	10 %	5 %	5 %	0 %	72,56
6211 41	C	25 %		20 %	20 %	15 %	15 %	10 %	10 %	5 %	5 %	0 %	0,00
6211 42	C	25 %		20 %	20 %	15 %	15 %	10 %	10 %	5 %	5 %	0 %	21,00
6211 43	C	25 %		20 %	20 %	15 %	15 %	10 %	10 %	5 %	5 %	0 %	2 554,58
6211 49	C	25 %		20 %	20 %	15 %	15 %	10 %	10 %	5 %	5 %	0 %	988,20
6212 10	C	25 %		20 %	20 %	15 %	15 %	10 %	10 %	5 %	5 %	0 %	177,29
6212 20	C	25 %		20 %	20 %	15 %	15 %	10 %	10 %	5 %	5 %	0 %	8,00
6212 30	C	25 %		20 %	20 %	15 %	15 %	10 %	10 %	5 %	5 %	0 %	0,00
6212 90	C	25 %		20 %	20 %	15 %	15 %	10 %	10 %	5 %	5 %	0 %	0,00
6213 20	C	25 %		20 %	20 %	15 %	15 %	10 %	10 %	5 %	5 %	0 %	0,00
6213 90	C	25 %		20 %	20 %	15 %	15 %	10 %	10 %	5 %	5 %	0 %	0,00
6214 10	C	25 %		20 %	20 %	15 %	15 %	10 %	10 %	5 %	5 %	0 %	29,67
6214 20	C	25 %		20 %	20 %	15 %	15 %	10 %	10 %	5 %	5 %	0 %	0,00

			Preparatory Period	% Tariff Reduction									Value in USD
Comoros Final Goods				20 %		40 %		60 %		80 %		100 %	
HS Code	CET CAT	CET Rate	2008- 2013	Duty 2014	Duty 2015	Duty 2016	Duty 2017	Duty 2018	Duty 2019	Duty 2020	Duty 2021	Duty 2022	Imports Average 2004-2006
6214 30	C	25 %		20 %	20 %	15 %	15 %	10 %	10 %	5 %	5 %	0 %	0,88
6214 40	C	25 %		20 %	20 %	15 %	15 %	10 %	10 %	5 %	5 %	0 %	0,00
6214 90	C	25 %		20 %	20 %	15 %	15 %	10 %	10 %	5 %	5 %	0 %	603,83
6215 10	C	25 %		20 %	20 %	15 %	15 %	10 %	10 %	5 %	5 %	0 %	0,00
6215 20	C	25 %		20 %	20 %	15 %	15 %	10 %	10 %	5 %	5 %	0 %	0,00
6215 90	C	25 %		20 %	20 %	15 %	15 %	10 %	10 %	5 %	5 %	0 %	0,00
6217 10	C	25 %		20 %	20 %	15 %	15 %	10 %	10 %	5 %	5 %	0 %	9,13
6301 10	C	25 %		20 %	20 %	15 %	15 %	10 %	10 %	5 %	5 %	0 %	0,00
6301 20	C	25 %		20 %	20 %	15 %	15 %	10 %	10 %	5 %	5 %	0 %	0,00
6301 30	C	25 %		20 %	20 %	15 %	15 %	10 %	10 %	5 %	5 %	0 %	10,33
6301 40	C	25 %		20 %	20 %	15 %	15 %	10 %	10 %	5 %	5 %	0 %	0,00
6301 90	C	25 %		20 %	20 %	15 %	15 %	10 %	10 %	5 %	5 %	0 %	4,00
6302 10	C	25 %		20 %	20 %	15 %	15 %	10 %	10 %	5 %	5 %	0 %	1 924,86
6302 21	C	25 %		20 %	20 %	15 %	15 %	10 %	10 %	5 %	5 %	0 %	996,66
6302 22	C	25 %		20 %	20 %	15 %	15 %	10 %	10 %	5 %	5 %	0 %	0,00
6302 29	C	25 %		20 %	20 %	15 %	15 %	10 %	10 %	5 %	5 %	0 %	85,33
6302 31	C	25 %		20 %	20 %	15 %	15 %	10 %	10 %	5 %	5 %	0 %	515,91
6302 32	C	25 %		20 %	20 %	15 %	15 %	10 %	10 %	5 %	5 %	0 %	34,62
6302 39	C	25 %		20 %	20 %	15 %	15 %	10 %	10 %	5 %	5 %	0 %	43,44
6302 40	C	25 %		20 %	20 %	15 %	15 %	10 %	10 %	5 %	5 %	0 %	0,00
6302 51	C	25 %		20 %	20 %	15 %	15 %	10 %	10 %	5 %	5 %	0 %	0,00
6302 53	C	25 %		20 %	20 %	15 %	15 %	10 %	10 %	5 %	5 %	0 %	0,00
6302 59	C	25 %		20 %	20 %	15 %	15 %	10 %	10 %	5 %	5 %	0 %	0,00
6302 60	C	25 %		20 %	20 %	15 %	15 %	10 %	10 %	5 %	5 %	0 %	21,19
6302 91	C	25 %		20 %	20 %	15 %	15 %	10 %	10 %	5 %	5 %	0 %	99,45
6302 92	C	25 %		20 %	20 %	15 %	15 %	10 %	10 %	5 %	5 %	0 %	67,67
6302 93	C	25 %		20 %	20 %	15 %	15 %	10 %	10 %	5 %	5 %	0 %	0,00
6302 99	C	25 %		20 %	20 %	15 %	15 %	10 %	10 %	5 %	5 %	0 %	24,00
6303 11	C	25 %		20 %	20 %	15 %	15 %	10 %	10 %	5 %	5 %	0 %	18,00
6303 12	C	25 %		20 %	20 %	15 %	15 %	10 %	10 %	5 %	5 %	0 %	4,00
6303 19	C	25 %		20 %	20 %	15 %	15 %	10 %	10 %	5 %	5 %	0 %	6,65
6303 91	C	25 %		20 %	20 %	15 %	15 %	10 %	10 %	5 %	5 %	0 %	8 081,93

Comoros Final Goods			Preparatory Period	% Tariff Reduction									Value in USD
HS Code	CET CAT	CET Rate	2008-2013	20 %		40 %		60 %		80 %		100 %	Imports Average 2004-2006
				Duty 2014	Duty 2015	Duty 2016	Duty 2017	Duty 2018	Duty 2019	Duty 2020	Duty 2021	Duty 2022	
6303 92	C	25 %		20 %	20 %	15 %	15 %	10 %	10 %	5 %	5 %	0 %	8,33
6303 99	C	25 %		20 %	20 %	15 %	15 %	10 %	10 %	5 %	5 %	0 %	47,01
6304 11	C	25 %		20 %	20 %	15 %	15 %	10 %	10 %	5 %	5 %	0 %	16,33
6304 19	C	25 %		20 %	20 %	15 %	15 %	10 %	10 %	5 %	5 %	0 %	188,86
6304 91	C	25 %		20 %	20 %	15 %	15 %	10 %	10 %	5 %	5 %	0 %	340,10
6304 92	C	25 %		20 %	20 %	15 %	15 %	10 %	10 %	5 %	5 %	0 %	6 944,81
6304 93	C	25 %		20 %	20 %	15 %	15 %	10 %	10 %	5 %	5 %	0 %	0,00
6304 99	C	25 %		20 %	20 %	15 %	15 %	10 %	10 %	5 %	5 %	0 %	650,78
6305 10	C	25 %		20 %	20 %	15 %	15 %	10 %	10 %	5 %	5 %	0 %	0,00
6305 20	C	25 %		20 %	20 %	15 %	15 %	10 %	10 %	5 %	5 %	0 %	4,11
6305 32	C	25 %		20 %	20 %	15 %	15 %	10 %	10 %	5 %	5 %	0 %	0,00
6305 33	C	25 %		20 %	20 %	15 %	15 %	10 %	10 %	5 %	5 %	0 %	1 222,07
6305 39	C	25 %		20 %	20 %	15 %	15 %	10 %	10 %	5 %	5 %	0 %	10,33
6305 90	C	25 %		20 %	20 %	15 %	15 %	10 %	10 %	5 %	5 %	0 %	434,44
6306 11	C	25 %		20 %	20 %	15 %	15 %	10 %	10 %	5 %	5 %	0 %	62,00
6306 12	C	25 %		20 %	20 %	15 %	15 %	10 %	10 %	5 %	5 %	0 %	12,33
6306 19	C	25 %		20 %	20 %	15 %	15 %	10 %	10 %	5 %	5 %	0 %	0,00
6306 21	C	25 %		20 %	20 %	15 %	15 %	10 %	10 %	5 %	5 %	0 %	32,58
6306 22	C	25 %		20 %	20 %	15 %	15 %	10 %	10 %	5 %	5 %	0 %	0,00
6306 29	C	25 %		20 %	20 %	15 %	15 %	10 %	10 %	5 %	5 %	0 %	532,93
6306 30	C	25 %		20 %	20 %	15 %	15 %	10 %	10 %	5 %	5 %	0 %	0,00
6306 39	C	25 %		20 %	20 %	15 %	15 %	10 %	10 %	5 %	5 %	0 %	8,00
6306 40	C	25 %		20 %	20 %	15 %	15 %	10 %	10 %	5 %	5 %	0 %	0,00
6306 91	C	25 %		20 %	20 %	15 %	15 %	10 %	10 %	5 %	5 %	0 %	5,67
6306 99	C	25 %		20 %	20 %	15 %	15 %	10 %	10 %	5 %	5 %	0 %	39,00
6307 10	C	25 %		20 %	20 %	15 %	15 %	10 %	10 %	5 %	5 %	0 %	1 736,90
6307 20	C	25 %		20 %	20 %	15 %	15 %	10 %	10 %	5 %	5 %	0 %	352,33
6307 90	C	25 %		20 %	20 %	15 %	15 %	10 %	10 %	5 %	5 %	0 %	0,00
6308 00	C	25 %		20 %	20 %	15 %	15 %	10 %	10 %	5 %	5 %	0 %	12,33
6309 00	C	25 %		20 %	20 %	15 %	15 %	10 %	10 %	5 %	5 %	0 %	120 041,50
6401 10	C	25 %		20 %	20 %	15 %	15 %	10 %	10 %	5 %	5 %	0 %	0,00
6401 92	C	25 %		20 %	20 %	15 %	15 %	10 %	10 %	5 %	5 %	0 %	61,68

			Preparatory Period	% Tariff Reduction									Value in USD
Comoros Final Goods				20 %		40 %		60 %		80 %		100 %	
HS Code	CET CAT	CET Rate	2008- 2013	Duty 2014	Duty 2015	Duty 2016	Duty 2017	Duty 2018	Duty 2019	Duty 2020	Duty 2021	Duty 2022	Imports Average 2004-2006
6401 99	C	25 %		20 %	20 %	15 %	15 %	10 %	10 %	5 %	5 %	0 %	4,40
6402 12	C	25 %		20 %	20 %	15 %	15 %	10 %	10 %	5 %	5 %	0 %	0,00
6402 19	C	25 %		20 %	20 %	15 %	15 %	10 %	10 %	5 %	5 %	0 %	0,00
6402 20	C	25 %		20 %	20 %	15 %	15 %	10 %	10 %	5 %	5 %	0 %	9,06
6402 30	C	25 %		20 %	20 %	15 %	15 %	10 %	10 %	5 %	5 %	0 %	14,46
6402 91	C	25 %		20 %	20 %	15 %	15 %	10 %	10 %	5 %	5 %	0 %	16,87
6402 99	C	25 %		20 %	20 %	15 %	15 %	10 %	10 %	5 %	5 %	0 %	3 600,71
6403 12	C	25 %		20 %	20 %	15 %	15 %	10 %	10 %	5 %	5 %	0 %	0,00
6403 19	C	25 %		20 %	20 %	15 %	15 %	10 %	10 %	5 %	5 %	0 %	3 030,96
6403 20	C	25 %		20 %	20 %	15 %	15 %	10 %	10 %	5 %	5 %	0 %	2,67
6403 30	C	25 %		20 %	20 %	15 %	15 %	10 %	10 %	5 %	5 %	0 %	9,67
6403 40	C	25 %		20 %	20 %	15 %	15 %	10 %	10 %	5 %	5 %	0 %	472,50
6403 51	C	25 %		20 %	20 %	15 %	15 %	10 %	10 %	5 %	5 %	0 %	0,00
6403 59	C	25 %		20 %	20 %	15 %	15 %	10 %	10 %	5 %	5 %	0 %	6 048,09
6403 91	C	25 %		20 %	20 %	15 %	15 %	10 %	10 %	5 %	5 %	0 %	447,13
6403 99	C	25 %		20 %	20 %	15 %	15 %	10 %	10 %	5 %	5 %	0 %	6 562,96
6404 11	C	25 %		20 %	20 %	15 %	15 %	10 %	10 %	5 %	5 %	0 %	644,41
6404 19	C	25 %		20 %	20 %	15 %	15 %	10 %	10 %	5 %	5 %	0 %	86,33
6404 20	C	25 %		20 %	20 %	15 %	15 %	10 %	10 %	5 %	5 %	0 %	0,00
6405 10	C	25 %		20 %	20 %	15 %	15 %	10 %	10 %	5 %	5 %	0 %	566,62
6405 20	C	25 %		20 %	20 %	15 %	15 %	10 %	10 %	5 %	5 %	0 %	0,00
6405 90	C	25 %		20 %	20 %	15 %	15 %	10 %	10 %	5 %	5 %	0 %	3 013,40
6406 10	C	25 %		20 %	20 %	15 %	15 %	10 %	10 %	5 %	5 %	0 %	0,00
6406 20	C	25 %		20 %	20 %	15 %	15 %	10 %	10 %	5 %	5 %	0 %	0,00
6406 91	C	25 %		20 %	20 %	15 %	15 %	10 %	10 %	5 %	5 %	0 %	0,00
640699	C	25 %		20 %	20 %	15 %	15 %	10 %	10 %	5 %	5 %	0 %	2,00
6504 00	C	25 %		20 %	20 %	15 %	15 %	10 %	10 %	5 %	5 %	0 %	12,07
6505 10	C	25 %		20 %	20 %	15 %	15 %	10 %	10 %	5 %	5 %	0 %	0,00
6505 90	C	25 %		20 %	20 %	15 %	15 %	10 %	10 %	5 %	5 %	0 %	1 027,78
6506 10	C	25 %		20 %	20 %	15 %	15 %	10 %	10 %	5 %	5 %	0 %	236,25
6506 91	C	25 %		20 %	20 %	15 %	15 %	10 %	10 %	5 %	5 %	0 %	0,00
6506 99	C	25 %		20 %	20 %	15 %	15 %	10 %	10 %	5 %	5 %	0 %	0,00

Comoros Final Goods			Preparatory Period	% Tariff Reduction									Value in USD
HS Code	CET CAT	CET Rate	2008-2013	20 %		40 %		60 %		80 %		100 %	Imports Average 2004-2006
				Duty 2014	Duty 2015	Duty 2016	Duty 2017	Duty 2018	Duty 2019	Duty 2020	Duty 2021	Duty 2022	
6601 10	C	25 %		20 %	20 %	15 %	15 %	10 %	10 %	5 %	5 %	0 %	55,79
6601 91	C	25 %		20 %	20 %	15 %	15 %	10 %	10 %	5 %	5 %	0 %	4,00
6601 99	C	25 %		20 %	20 %	15 %	15 %	10 %	10 %	5 %	5 %	0 %	0,00
6602 00	C	25 %		20 %	20 %	15 %	15 %	10 %	10 %	5 %	5 %	0 %	63,27
6704 11	C	25 %		20 %	20 %	15 %	15 %	10 %	10 %	5 %	5 %	0 %	0,00
6704 19	C	25 %		20 %	20 %	15 %	15 %	10 %	10 %	5 %	5 %	0 %	0,00
6704 20	C	25 %		20 %	20 %	15 %	15 %	10 %	10 %	5 %	5 %	0 %	0,00
6704 90	C	25 %		20 %	20 %	15 %	15 %	10 %	10 %	5 %	5 %	0 %	0,00
6804 30	C	25 %		20 %	20 %	15 %	15 %	10 %	10 %	5 %	5 %	0 %	0,00
6811 30	C	25 %		20 %	20 %	15 %	15 %	10 %	10 %	5 %	5 %	0 %	8,37
6812 90	C	25 %		20 %	20 %	15 %	15 %	10 %	10 %	5 %	5 %	0 %	29,17
6910 10	C	25 %		20 %	20 %	15 %	15 %	10 %	10 %	5 %	5 %	0 %	4 811,47
6910 90	C	25 %		20 %	20 %	15 %	15 %	10 %	10 %	5 %	5 %	0 %	11 617,67
6911 10	C	25 %		20 %	20 %	15 %	15 %	10 %	10 %	5 %	5 %	0 %	24 681,88
6911 90	C	25 %		20 %	20 %	15 %	15 %	10 %	10 %	5 %	5 %	0 %	2 220,06
6912 00	C	25 %		20 %	20 %	15 %	15 %	10 %	10 %	5 %	5 %	0 %	2 469,82
6913 10	C	25 %		20 %	20 %	15 %	15 %	10 %	10 %	5 %	5 %	0 %	0,00
6913 90	C	25 %		20 %	20 %	15 %	15 %	10 %	10 %	5 %	5 %	0 %	509,70
7013 10	C	25 %		20 %	20 %	15 %	15 %	10 %	10 %	5 %	5 %	0 %	22,65
7013 21	C	25 %		20 %	20 %	15 %	15 %	10 %	10 %	5 %	5 %	0 %	13,33
7013 22	C	25 %		20 %	20 %	15 %	15 %	10 %	10 %	5 %	5 %	0 %	0,00
7013 28	C	25 %		20 %	20 %	15 %	15 %	10 %	10 %	5 %	5 %	0 %	0,00
7013 29	C	25 %		20 %	20 %	15 %	15 %	10 %	10 %	5 %	5 %	0 %	278,76
7013 33	C	25 %		20 %	20 %	15 %	15 %	10 %	10 %	5 %	5 %	0 %	0,00
7013 37	C	25 %		20 %	20 %	15 %	15 %	10 %	10 %	5 %	5 %	0 %	0,00
7013 39	C	25 %		20 %	20 %	15 %	15 %	10 %	10 %	5 %	5 %	0 %	8 341,02
7013 41	C	25 %		20 %	20 %	15 %	15 %	10 %	10 %	5 %	5 %	0 %	0,00
7013 42	C	25 %		20 %	20 %	15 %	15 %	10 %	10 %	5 %	5 %	0 %	0,00
7013 49	C	25 %		20 %	20 %	15 %	15 %	10 %	10 %	5 %	5 %	0 %	0,00
7013 91	C	25 %		20 %	20 %	15 %	15 %	10 %	10 %	5 %	5 %	0 %	0,00
7013 99	C	25 %		20 %	20 %	15 %	15 %	10 %	10 %	5 %	5 %	0 %	384,94
7113 11	C	25 %		20 %	20 %	15 %	15 %	10 %	10 %	5 %	5 %	0 %	0,00

			Preparatory Period	% Tariff Reduction										
Comoros Final Goods				20 %		40 %		60 %		80 %		100 %	Value in USD	
HS Code	CET CAT	CET Rate	2008- 2013	Duty 2014	Duty 2015	Duty 2016	Duty 2017	Duty 2018	Duty 2019	Duty 2020	Duty 2021	Duty 2022	Imports Average 2004-2006	
7113 19	C	25 %		20 %	20 %	15 %	15 %	10 %	10 %	5 %	5 %	0 %	0,00	
7113 20	C	25 %		20 %	20 %	15 %	15 %	10 %	10 %	5 %	5 %	0 %	0,00	
7114 11	C	25 %		20 %	20 %	15 %	15 %	10 %	10 %	5 %	5 %	0 %	0,00	
7114 19	C	25 %		20 %	20 %	15 %	15 %	10 %	10 %	5 %	5 %	0 %	0,00	
7114 20	C	25 %		20 %	20 %	15 %	15 %	10 %	10 %	5 %	5 %	0 %	0,00	
7116 10	C	25 %		20 %	20 %	15 %	15 %	10 %	10 %	5 %	5 %	0 %	0,00	
7116 20	C	25 %		20 %	20 %	15 %	15 %	10 %	10 %	5 %	5 %	0 %	0,00	
7117 11	C	25 %		20 %	20 %	15 %	15 %	10 %	10 %	5 %	5 %	0 %	0,00	
7117 19	C	25 %		20 %	20 %	15 %	15 %	10 %	10 %	5 %	5 %	0 %	0,00	
7117 90	C	25 %		20 %	20 %	15 %	15 %	10 %	10 %	5 %	5 %	0 %	0,00	
7118 10	C	25 %		20 %	20 %	15 %	15 %	10 %	10 %	5 %	5 %	0 %	53 098,42	
7118 90	C	25 %		20 %	20 %	15 %	15 %	10 %	10 %	5 %	5 %	0 %	0,00	
7311 00	C	25 %		20 %	20 %	15 %	15 %	10 %	10 %	5 %	5 %	0 %	14,67	
7313 00	C	25 %		20 %	20 %	15 %	15 %	10 %	10 %	5 %	5 %	0 %	184,59	
7315 89	C	25 %		20 %	20 %	15 %	15 %	10 %	10 %	5 %	5 %	0 %	545,67	
7319 20	C	25 %		20 %	20 %	15 %	15 %	10 %	10 %	5 %	5 %	0 %	0,00	
7319 30	C	25 %		20 %	20 %	15 %	15 %	10 %	10 %	5 %	5 %	0 %	2,94	
7319 90	C	25 %		20 %	20 %	15 %	15 %	10 %	10 %	5 %	5 %	0 %	0,00	
7321 11	C	25 %		20 %	20 %	15 %	15 %	10 %	10 %	5 %	5 %	0 %	3 943,48	
7321 12	C	25 %		20 %	20 %	15 %	15 %	10 %	10 %	5 %	5 %	0 %	823,00	
7321 19	C	25 %		20 %	20 %	15 %	15 %	10 %	10 %	5 %	5 %	0 %	0,00	
7321 81	C	25 %		20 %	20 %	15 %	15 %	10 %	10 %	5 %	5 %	0 %	1 303,48	
7321 82	C	25 %		20 %	20 %	15 %	15 %	10 %	10 %	5 %	5 %	0 %	0,00	
7321 89	C	25 %		20 %	20 %	15 %	15 %	10 %	10 %	5 %	5 %	0 %	0,00	
7323 10	C	25 %		20 %	20 %	15 %	15 %	10 %	10 %	5 %	5 %	0 %	8 191,56	
7323 91	C	25 %		20 %	20 %	15 %	15 %	10 %	10 %	5 %	5 %	0 %	0,00	
7323 92	C	25 %		20 %	20 %	15 %	15 %	10 %	10 %	5 %	5 %	0 %	20,17	
7323 93	C	25 %		20 %	20 %	15 %	15 %	10 %	10 %	5 %	5 %	0 %	164,88	
7323 94	C	25 %		20 %	20 %	15 %	15 %	10 %	10 %	5 %	5 %	0 %	0,00	
7323 99	C	25 %		20 %	20 %	15 %	15 %	10 %	10 %	5 %	5 %	0 %	10 146,67	
7326 90	C	25 %		20 %	20 %	15 %	15 %	10 %	10 %	5 %	5 %	0 %	51 476,25	
7418 11	C	25 %		20 %	20 %	15 %	15 %	10 %	10 %	5 %	5 %	0 %	0,00	

Comoros Final Goods			Preparatory Period	% Tariff Reduction									Value in USD
HS Code	CET CAT	CET Rate	2008-2013	20 %		40 %		60 %		80 %		100 %	Imports Average 2004-2006
				Duty 2014	Duty 2015	Duty 2016	Duty 2017	Duty 2018	Duty 2019	Duty 2020	Duty 2021	Duty 2022	
7418 19	C	25 %		20 %	20 %	15 %	15 %	10 %	10 %	5 %	5 %	0 %	0,00
7419 99	C	25 %		20 %	20 %	15 %	15 %	10 %	10 %	5 %	5 %	0 %	0,00
7612 10	C	25 %		20 %	20 %	15 %	15 %	10 %	10 %	5 %	5 %	0 %	0,00
7612 90	C	25 %		20 %	20 %	15 %	15 %	10 %	10 %	5 %	5 %	0 %	0,00
7615 11	C	25 %		20 %	20 %	15 %	15 %	10 %	10 %	5 %	5 %	0 %	11 984,01
7615 19	C	25 %		20 %	20 %	15 %	15 %	10 %	10 %	5 %	5 %	0 %	0,00
7616 91	C	25 %		20 %	20 %	15 %	15 %	10 %	10 %	5 %	5 %	0 %	577,09
7616 99	C	25 %		20 %	20 %	15 %	15 %	10 %	10 %	5 %	5 %	0 %	9 266,72
7805 00	C	25 %		20 %	20 %	15 %	15 %	10 %	10 %	5 %	5 %	0 %	453,86
8204 11	C	25 %		20 %	20 %	15 %	15 %	10 %	10 %	5 %	5 %	0 %	73,06
8204 12	C	25 %		20 %	20 %	15 %	15 %	10 %	10 %	5 %	5 %	0 %	0,00
8204 20	C	25 %		20 %	20 %	15 %	15 %	10 %	10 %	5 %	5 %	0 %	0,00
8205 10	C	25 %		20 %	20 %	15 %	15 %	10 %	10 %	5 %	5 %	0 %	1 060,11
8205 20	C	25 %		20 %	20 %	15 %	15 %	10 %	10 %	5 %	5 %	0 %	2 186,32
8205 30	C	25 %		20 %	20 %	15 %	15 %	10 %	10 %	5 %	5 %	0 %	1 147,88
8205 40	C	25 %		20 %	20 %	15 %	15 %	10 %	10 %	5 %	5 %	0 %	474,67
8205 51	C	25 %		20 %	20 %	15 %	15 %	10 %	10 %	5 %	5 %	0 %	0,00
8205 59	C	25 %		20 %	20 %	15 %	15 %	10 %	10 %	5 %	5 %	0 %	40 946,69
8205 60	C	25 %		20 %	20 %	15 %	15 %	10 %	10 %	5 %	5 %	0 %	0,00
8205 70	C	25 %		20 %	20 %	15 %	15 %	10 %	10 %	5 %	5 %	0 %	2 608,92
8205 80	C	25 %		20 %	20 %	15 %	15 %	10 %	10 %	5 %	5 %	0 %	0,00
8205 90	C	25 %		20 %	20 %	15 %	15 %	10 %	10 %	5 %	5 %	0 %	1 523,99
8210 00	C	25 %		20 %	20 %	15 %	15 %	10 %	10 %	5 %	5 %	0 %	110,38
8211 10	C	25 %		20 %	20 %	15 %	15 %	10 %	10 %	5 %	5 %	0 %	0,00
8211 91	C	25 %		20 %	20 %	15 %	15 %	10 %	10 %	5 %	5 %	0 %	0,00
8211 92	C	25 %		20 %	20 %	15 %	15 %	10 %	10 %	5 %	5 %	0 %	16 374,35
8211 93	C	25 %		20 %	20 %	15 %	15 %	10 %	10 %	5 %	5 %	0 %	0,00
8212 10	C	25 %		20 %	20 %	15 %	15 %	10 %	10 %	5 %	5 %	0 %	175,67
8212 20	C	25 %		20 %	20 %	15 %	15 %	10 %	10 %	5 %	5 %	0 %	29,77
8212 90	C	25 %		20 %	20 %	15 %	15 %	10 %	10 %	5 %	5 %	0 %	98,00
8213 00	C	25 %		20 %	20 %	15 %	15 %	10 %	10 %	5 %	5 %	0 %	365,35
8214 10	C	25 %		20 %	20 %	15 %	15 %	10 %	10 %	5 %	5 %	0 %	707,78

			Preparatory Period	% Tariff Reduction									Value in USD
Comoros Final Goods				20 %		40 %		60 %		80 %		100 %	
HS Code	CET CAT	CET Rate	2008- 2013	Duty 2014	Duty 2015	Duty 2016	Duty 2017	Duty 2018	Duty 2019	Duty 2020	Duty 2021	Duty 2022	Imports Average 2004-2006
8214 20	C	25 %		20 %	20 %	15 %	15 %	10 %	10 %	5 %	5 %	0 %	0,00
8214 90	C	25 %		20 %	20 %	15 %	15 %	10 %	10 %	5 %	5 %	0 %	0,00
8215 10	C	25 %		20 %	20 %	15 %	15 %	10 %	10 %	5 %	5 %	0 %	0,00
8215 20	C	25 %		20 %	20 %	15 %	15 %	10 %	10 %	5 %	5 %	0 %	0,00
8215 91	C	25 %		20 %	20 %	15 %	15 %	10 %	10 %	5 %	5 %	0 %	0,00
8215 99	C	25 %		20 %	20 %	15 %	15 %	10 %	10 %	5 %	5 %	0 %	126,28
8303 00	C	25 %		20 %	20 %	15 %	15 %	10 %	10 %	5 %	5 %	0 %	2 502,26
8304 00	C	25 %		20 %	20 %	15 %	15 %	10 %	10 %	5 %	5 %	0 %	11 989,61
8306 21	C	25 %		20 %	20 %	15 %	15 %	10 %	10 %	5 %	5 %	0 %	0,00
8306 29	C	25 %		20 %	20 %	15 %	15 %	10 %	10 %	5 %	5 %	0 %	0,00
8306 30	C	25 %		20 %	20 %	15 %	15 %	10 %	10 %	5 %	5 %	0 %	0,00
8402 19	C	25 %		20 %	20 %	15 %	15 %	10 %	10 %	5 %	5 %	0 %	0,00
8407 21	C	25 %		20 %	20 %	15 %	15 %	10 %	10 %	5 %	5 %	0 %	59 850,01
8407 34	C	25 %		20 %	20 %	15 %	15 %	10 %	10 %	5 %	5 %	0 %	658,68
8408 20	C	25 %		20 %	20 %	15 %	15 %	10 %	10 %	5 %	5 %	0 %	1 057,94
8413 11	C	25 %		20 %	20 %	15 %	15 %	10 %	10 %	5 %	5 %	0 %	8 788,67
8413 19	C	25 %		20 %	20 %	15 %	15 %	10 %	10 %	5 %	5 %	0 %	0,00
8413 30	C	25 %		20 %	20 %	15 %	15 %	10 %	10 %	5 %	5 %	0 %	3 424,12
8413 70	C	25 %		20 %	20 %	15 %	15 %	10 %	10 %	5 %	5 %	0 %	95,44
8413 81	C	25 %		20 %	20 %	15 %	15 %	10 %	10 %	5 %	5 %	0 %	25 317,81
8414 30	C	25 %		20 %	20 %	15 %	15 %	10 %	10 %	5 %	5 %	0 %	3 666,13
8414 40	C	25 %		20 %	20 %	15 %	15 %	10 %	10 %	5 %	5 %	0 %	2 007,93
8414 51	C	25 %		20 %	20 %	15 %	15 %	10 %	10 %	5 %	5 %	0 %	668,48
8414 59	C	25 %		20 %	20 %	15 %	15 %	10 %	10 %	5 %	5 %	0 %	304,29
8414 60	C	25 %		20 %	20 %	15 %	15 %	10 %	10 %	5 %	5 %	0 %	0,00
8415 10	C	25 %		20 %	20 %	15 %	15 %	10 %	10 %	5 %	5 %	0 %	4 789,04
8415 81	C	25 %		20 %	20 %	15 %	15 %	10 %	10 %	5 %	5 %	0 %	1,66
8415 82	C	25 %		20 %	20 %	15 %	15 %	10 %	10 %	5 %	5 %	0 %	2 048,72
8415 83	C	25 %		20 %	20 %	15 %	15 %	10 %	10 %	5 %	5 %	0 %	59,00
8415 90	C	25 %		20 %	20 %	15 %	15 %	10 %	10 %	5 %	5 %	0 %	129,80
8418 10	C	25 %		20 %	20 %	15 %	15 %	10 %	10 %	5 %	5 %	0 %	17 191,43
8418 21	C	25 %		20 %	20 %	15 %	15 %	10 %	10 %	5 %	5 %	0 %	5 519,94

Comoros Final Goods			Preparatory Period	% Tariff Reduction									Value in USD
HS Code	CET CAT	CET Rate	2008-2013	20 %		40 %		60 %		80 %		100 %	Imports Average 2004-2006
				Duty 2014	Duty 2015	Duty 2016	Duty 2017	Duty 2018	Duty 2019	Duty 2020	Duty 2021	Duty 2022	
8418 22	C	25 %		20 %	20 %	15 %	15 %	10 %	10 %	5 %	5 %	0 %	2 611,36
8418 29	C	25 %		20 %	20 %	15 %	15 %	10 %	10 %	5 %	5 %	0 %	31 234,80
8418 30	C	25 %		20 %	20 %	15 %	15 %	10 %	10 %	5 %	5 %	0 %	38 336,98
8418 40	C	25 %		20 %	20 %	15 %	15 %	10 %	10 %	5 %	5 %	0 %	2 028,47
8418 50	C	25 %		20 %	20 %	15 %	15 %	10 %	10 %	5 %	5 %	0 %	21 393,96
8418 69	C	25 %		20 %	20 %	15 %	15 %	10 %	10 %	5 %	5 %	0 %	13 185,03
8418 99	C	25 %		20 %	20 %	15 %	15 %	10 %	10 %	5 %	5 %	0 %	14 414,16
8419 11	C	25 %		20 %	20 %	15 %	15 %	10 %	10 %	5 %	5 %	0 %	92,17
8421 12	C	25 %		20 %	20 %	15 %	15 %	10 %	10 %	5 %	5 %	0 %	0,00
8421 21	C	25 %		20 %	20 %	15 %	15 %	10 %	10 %	5 %	5 %	0 %	6 904,55
8421 23	C	25 %		20 %	20 %	15 %	15 %	10 %	10 %	5 %	5 %	0 %	3 520,61
8421 31	C	25 %		20 %	20 %	15 %	15 %	10 %	10 %	5 %	5 %	0 %	0,00
8422 11	C	25 %		20 %	20 %	15 %	15 %	10 %	10 %	5 %	5 %	0 %	763,57
8423 10	C	25 %		20 %	20 %	15 %	15 %	10 %	10 %	5 %	5 %	0 %	0,00
8428 10	C	25 %		20 %	20 %	15 %	15 %	10 %	10 %	5 %	5 %	0 %	56,23
8433 11	C	25 %		20 %	20 %	15 %	15 %	10 %	10 %	5 %	5 %	0 %	5,00
8433 19	C	25 %		20 %	20 %	15 %	15 %	10 %	10 %	5 %	5 %	0 %	8,80
8450 11	C	25 %		20 %	20 %	15 %	15 %	10 %	10 %	5 %	5 %	0 %	5 551,53
8450 12	C	25 %		20 %	20 %	15 %	15 %	10 %	10 %	5 %	5 %	0 %	439,93
8450 19	C	25 %		20 %	20 %	15 %	15 %	10 %	10 %	5 %	5 %	0 %	1 324,57
8451 21	C	25 %		20 %	20 %	15 %	15 %	10 %	10 %	5 %	5 %	0 %	0,00
8452 10	C	25 %		20 %	20 %	15 %	15 %	10 %	10 %	5 %	5 %	0 %	1 112,70
8481 80	C	25 %		20 %	20 %	15 %	15 %	10 %	10 %	5 %	5 %	0 %	15 803,45
8483 10	C	25 %		20 %	20 %	15 %	15 %	10 %	10 %	5 %	5 %	0 %	0,00
8483 20	C	25 %		20 %	20 %	15 %	15 %	10 %	10 %	5 %	5 %	0 %	0,00
8483 30	C	25 %		20 %	20 %	15 %	15 %	10 %	10 %	5 %	5 %	0 %	2 709,54
8483 40	C	25 %		20 %	20 %	15 %	15 %	10 %	10 %	5 %	5 %	0 %	3 561,14
8483 50	C	25 %		20 %	20 %	15 %	15 %	10 %	10 %	5 %	5 %	0 %	0,00
8483 60	C	25 %		20 %	20 %	15 %	15 %	10 %	10 %	5 %	5 %	0 %	907,20
8487 90	C	25 %		20 %	20 %	15 %	15 %	10 %	10 %	5 %	5 %	0 %	0,00
8501 40	C	25 %		20 %	20 %	15 %	15 %	10 %	10 %	5 %	5 %	0 %	27,15
8501 51	C	25 %		20 %	20 %	15 %	15 %	10 %	10 %	5 %	5 %	0 %	0,00

			Preparatory Period	% Tariff Reduction									
Comoros Final Goods				20 %		40 %		60 %		80 %		100 %	Value in USD
HS Code	CET CAT	CET Rate	2008- 2013	Duty 2014	Duty 2015	Duty 2016	Duty 2017	Duty 2018	Duty 2019	Duty 2020	Duty 2021	Duty 2022	Imports Average 2004-2006
8501 52	C	25 %		20 %	20 %	15 %	15 %	10 %	10 %	5 %	5 %	0 %	0,00
8503 00	C	25 %		20 %	20 %	15 %	15 %	10 %	10 %	5 %	5 %	0 %	25 311,30
8504 10	C	25 %		20 %	20 %	15 %	15 %	10 %	10 %	5 %	5 %	0 %	0,00
8506 10	C	25 %		20 %	20 %	15 %	15 %	10 %	10 %	5 %	5 %	0 %	3 661,50
8506 30	C	25 %		20 %	20 %	15 %	15 %	10 %	10 %	5 %	5 %	0 %	867,67
8506 40	C	25 %		20 %	20 %	15 %	15 %	10 %	10 %	5 %	5 %	0 %	30,22
8506 50	C	25 %		20 %	20 %	15 %	15 %	10 %	10 %	5 %	5 %	0 %	0,00
8506 60	C	25 %		20 %	20 %	15 %	15 %	10 %	10 %	5 %	5 %	0 %	8 176,48
8506 80	C	25 %		20 %	20 %	15 %	15 %	10 %	10 %	5 %	5 %	0 %	0,00
8507 10	C	25 %		20 %	20 %	15 %	15 %	10 %	10 %	5 %	5 %	0 %	60 304,85
8507 20	C	25 %		20 %	20 %	15 %	15 %	10 %	10 %	5 %	5 %	0 %	4 387,00
8508 11	C	25 %		20 %	20 %	15 %	15 %	10 %	10 %	5 %	5 %	0 %	0,00
8508 19	C	25 %		20 %	20 %	15 %	15 %	10 %	10 %	5 %	5 %	0 %	0,00
8508 60	C	25 %		20 %	20 %	15 %	15 %	10 %	10 %	5 %	5 %	0 %	0,00
8508 70	C	25 %		20 %	20 %	15 %	15 %	10 %	10 %	5 %	5 %	0 %	0,00
8509 10	C	25 %		20 %	20 %	15 %	15 %	10 %	10 %	5 %	5 %	0 %	355,51
8509 30	C	25 %		20 %	20 %	15 %	15 %	10 %	10 %	5 %	5 %	0 %	101,64
8509 40	C	25 %		20 %	20 %	15 %	15 %	10 %	10 %	5 %	5 %	0 %	18 108,90
8509 80	C	25 %		20 %	20 %	15 %	15 %	10 %	10 %	5 %	5 %	0 %	2 124,26
8510 10	C	25 %		20 %	20 %	15 %	15 %	10 %	10 %	5 %	5 %	0 %	0,00
8510 20	C	25 %		20 %	20 %	15 %	15 %	10 %	10 %	5 %	5 %	0 %	0,00
8510 30	C	25 %		20 %	20 %	15 %	15 %	10 %	10 %	5 %	5 %	0 %	0,00
8511 10	C	25 %		20 %	20 %	15 %	15 %	10 %	10 %	5 %	5 %	0 %	4 466,98
8511 30	C	25 %		20 %	20 %	15 %	15 %	10 %	10 %	5 %	5 %	0 %	1 110,00
8511 40	C	25 %		20 %	20 %	15 %	15 %	10 %	10 %	5 %	5 %	0 %	2 749,55
8511 80	C	25 %		20 %	20 %	15 %	15 %	10 %	10 %	5 %	5 %	0 %	4 238,62
8512 10	C	25 %		20 %	20 %	15 %	15 %	10 %	10 %	5 %	5 %	0 %	7,85
8516 10	C	25 %		20 %	20 %	15 %	15 %	10 %	10 %	5 %	5 %	0 %	1 974,41
8516 21	C	25 %		20 %	20 %	15 %	15 %	10 %	10 %	5 %	5 %	0 %	0,00
8516 29	C	25 %		20 %	20 %	15 %	15 %	10 %	10 %	5 %	5 %	0 %	295,67
8516 31	C	25 %		20 %	20 %	15 %	15 %	10 %	10 %	5 %	5 %	0 %	0,00
8516 32	C	25 %		20 %	20 %	15 %	15 %	10 %	10 %	5 %	5 %	0 %	0,00

Comoros Final Goods			Preparatory Period	% Tariff Reduction									Value in USD
HS Code	CET CAT	CET Rate	2008-2013	20 %		40 %		60 %		80 %		100 %	Imports Average 2004-2006
				Duty 2014	Duty 2015	Duty 2016	Duty 2017	Duty 2018	Duty 2019	Duty 2020	Duty 2021	Duty 2022	
8516 33	C	25 %		20 %	20 %	15 %	15 %	10 %	10 %	5 %	5 %	0 %	0,00
8516 40	C	25 %		20 %	20 %	15 %	15 %	10 %	10 %	5 %	5 %	0 %	107,27
8516 50	C	25 %		20 %	20 %	15 %	15 %	10 %	10 %	5 %	5 %	0 %	7 375,58
8516 60	C	25 %		20 %	20 %	15 %	15 %	10 %	10 %	5 %	5 %	0 %	15 271,73
8516 71	C	25 %		20 %	20 %	15 %	15 %	10 %	10 %	5 %	5 %	0 %	26,10
8516 72	C	25 %		20 %	20 %	15 %	15 %	10 %	10 %	5 %	5 %	0 %	25,67
8516 79	C	25 %		20 %	20 %	15 %	15 %	10 %	10 %	5 %	5 %	0 %	4 024,55
8517 11	C	25 %		20 %	20 %	15 %	15 %	10 %	10 %	5 %	5 %	0 %	33 306,02
8517 21	C	25 %		20 %	20 %	15 %	15 %	10 %	10 %	5 %	5 %	0 %	730,20
8517 30	C	25 %		20 %	20 %	15 %	15 %	10 %	10 %	5 %	5 %	0 %	912 230,00
8519 20	C	25 %		20 %	20 %	15 %	15 %	10 %	10 %	5 %	5 %	0 %	0,00
8519 30	C	25 %		20 %	20 %	15 %	15 %	10 %	10 %	5 %	5 %	0 %	0,00
8519 40	C	25 %		20 %	20 %	15 %	15 %	10 %	10 %	5 %	5 %	0 %	29,33
8519 50	C	25 %		20 %	20 %	15 %	15 %	10 %	10 %	5 %	5 %	0 %	0,00
8519 81	C	25 %		20 %	20 %	15 %	15 %	10 %	10 %	5 %	5 %	0 %	0,00
8519 89	C	25 %		20 %	20 %	15 %	15 %	10 %	10 %	5 %	5 %	0 %	0,00
8519 92		25 %		20 %	20 %	15 %	15 %	10 %	10 %	5 %	5 %	0 %	553,11
8519 99	C	25 %		20 %	20 %	15 %	15 %	10 %	10 %	5 %	5 %	0 %	3 099,28
8520 10	C	25 %		20 %	20 %	15 %	15 %	10 %	10 %	5 %	5 %	0 %	7,00
8520 32	C	25 %		20 %	20 %	15 %	15 %	10 %	10 %	5 %	5 %	0 %	316,88
8520 39	C	25 %		20 %	20 %	15 %	15 %	10 %	10 %	5 %	5 %	0 %	33,22
8520 90	C	25 %		20 %	20 %	15 %	15 %	10 %	10 %	5 %	5 %	0 %	1 248,24
8521 10	C	25 %		20 %	20 %	15 %	15 %	10 %	10 %	5 %	5 %	0 %	852,19
8521 90	C	25 %		20 %	20 %	15 %	15 %	10 %	10 %	5 %	5 %	0 %	642,81
8523 11	C	25 %		20 %	20 %	15 %	15 %	10 %	10 %	5 %	5 %	0 %	71,13
8523 12	C	25 %		20 %	20 %	15 %	15 %	10 %	10 %	5 %	5 %	0 %	27,02
8523 13	C	25 %		20 %	20 %	15 %	15 %	10 %	10 %	5 %	5 %	0 %	23,21
8523 20	C	25 %		20 %	20 %	15 %	15 %	10 %	10 %	5 %	5 %	0 %	34,92
8523 21	C	25 %		20 %	20 %	15 %	15 %	10 %	10 %	5 %	5 %	0 %	0,00
8523 29	C	25 %		20 %	20 %	15 %	15 %	10 %	10 %	5 %	5 %	0 %	0,00
8523 30	C	25 %		20 %	20 %	15 %	15 %	10 %	10 %	5 %	5 %	0 %	595,35
8523 40	C	25 %		20 %	20 %	15 %	15 %	10 %	10 %	5 %	5 %	0 %	0,00

			Preparatory Period	% Tariff Reduction										
Comoros Final Goods				20 %		40 %		60 %		80 %		100 %	Value in USD	
HS Code	CET CAT	CET Rate	2008- 2013	Duty 2014	Duty 2015	Duty 2016	Duty 2017	Duty 2018	Duty 2019	Duty 2020	Duty 2021	Duty 2022	Imports Average 2004-2006	
8523 51	C	25 %		20 %	20 %	15 %	15 %	10 %	10 %	5 %	5 %	0 %	0,00	
8523 90	C	25 %		20 %	20 %	15 %	15 %	10 %	10 %	5 %	5 %	0 %	15 796,86	
8524 10	C	25 %		20 %	20 %	15 %	15 %	10 %	10 %	5 %	5 %	0 %	1 583,34	
8524 31	C	25 %		20 %	20 %	15 %	15 %	10 %	10 %	5 %	5 %	0 %	123,01	
8524 39	C	25 %		20 %	20 %	15 %	15 %	10 %	10 %	5 %	5 %	0 %	463,43	
8524 91	C	25 %		20 %	20 %	15 %	15 %	10 %	10 %	5 %	5 %	0 %	64 724,40	
8525 10	C	25 %		20 %	20 %	15 %	15 %	10 %	10 %	5 %	5 %	0 %	49 934,87	
8525 20	C	25 %		20 %	20 %	15 %	15 %	10 %	10 %	5 %	5 %	0 %	398 125,00	
8527 12	C	25 %		20 %	20 %	15 %	15 %	10 %	10 %	5 %	5 %	0 %	58,07	
8527 13	C	25 %		20 %	20 %	15 %	15 %	10 %	10 %	5 %	5 %	0 %	0,00	
8527 19	C	25 %		20 %	20 %	15 %	15 %	10 %	10 %	5 %	5 %	0 %	169,48	
8527 31	C	25 %		20 %	20 %	15 %	15 %	10 %	10 %	5 %	5 %	0 %	489,17	
8527 32	C	25 %		20 %	20 %	15 %	15 %	10 %	10 %	5 %	5 %	0 %	51,56	
8527 39	C	25 %		20 %	20 %	15 %	15 %	10 %	10 %	5 %	5 %	0 %	465,91	
8527 90	C	25 %		20 %	20 %	15 %	15 %	10 %	10 %	5 %	5 %	0 %	3 366,84	
8527 91	C	25 %		20 %	20 %	15 %	15 %	10 %	10 %	5 %	5 %	0 %	0,00	
8527 92	C	25 %		20 %	20 %	15 %	15 %	10 %	10 %	5 %	5 %	0 %	0,00	
8527 99	C	25 %		20 %	20 %	15 %	15 %	10 %	10 %	5 %	5 %	0 %	0,00	
8528 12	C	25 %		20 %	20 %	15 %	15 %	10 %	10 %	5 %	5 %	0 %	33 950,06	
8528 21	C	25 %		20 %	20 %	15 %	15 %	10 %	10 %	5 %	5 %	0 %	719,23	
8528 49	C	25 %		20 %	20 %	15 %	15 %	10 %	10 %	5 %	5 %	0 %	0,00	
8528 59	C	25 %		20 %	20 %	15 %	15 %	10 %	10 %	5 %	5 %	0 %	0,00	
8528 69	C	25 %		20 %	20 %	15 %	15 %	10 %	10 %	5 %	5 %	0 %	0,00	
8528 71	C	25 %		20 %	20 %	15 %	15 %	10 %	10 %	5 %	5 %	0 %	0,00	
8528 72	C	25 %		20 %	20 %	15 %	15 %	10 %	10 %	5 %	5 %	0 %	0,00	
8528 73	C	25 %		20 %	20 %	15 %	15 %	10 %	10 %	5 %	5 %	0 %	0,00	
8529 10	C	25 %		20 %	20 %	15 %	15 %	10 %	10 %	5 %	5 %	0 %	50 511,27	
8531 10	C	25 %		20 %	20 %	15 %	15 %	10 %	10 %	5 %	5 %	0 %	2 579,37	
8535 10	C	25 %		20 %	20 %	15 %	15 %	10 %	10 %	5 %	5 %	0 %	0,00	
8535 21	C	25 %		20 %	20 %	15 %	15 %	10 %	10 %	5 %	5 %	0 %	5 400,11	
8535 30	C	25 %		20 %	20 %	15 %	15 %	10 %	10 %	5 %	5 %	0 %	0,00	
8535 90	C	25 %		20 %	20 %	15 %	15 %	10 %	10 %	5 %	5 %	0 %	12 248,57	

Comoros Final Goods			Preparatory Period	% Tariff Reduction									Value in USD
HS Code	CET CAT	CET Rate	2008-2013	20 %		40 %		60 %		80 %		100 %	Imports Average 2004-2006
				Duty 2014	Duty 2015	Duty 2016	Duty 2017	Duty 2018	Duty 2019	Duty 2020	Duty 2021	Duty 2022	
8536 10	C	25 %		20 %	20 %	15 %	15 %	10 %	10 %	5 %	5 %	0 %	2 924,50
8536 20	C	25 %		20 %	20 %	15 %	15 %	10 %	10 %	5 %	5 %	0 %	1 156,82
8536 41	C	25 %		20 %	20 %	15 %	15 %	10 %	10 %	5 %	5 %	0 %	114,25
8536 49	C	25 %		20 %	20 %	15 %	15 %	10 %	10 %	5 %	5 %	0 %	2 603,00
8536 50	C	25 %		20 %	20 %	15 %	15 %	10 %	10 %	5 %	5 %	0 %	1 425,94
8536 61	C	25 %		20 %	20 %	15 %	15 %	10 %	10 %	5 %	5 %	0 %	8,31
8536 70	C	25 %		20 %	20 %	15 %	15 %	10 %	10 %	5 %	5 %	0 %	0,00
8537 10	C	25 %		20 %	20 %	15 %	15 %	10 %	10 %	5 %	5 %	0 %	52 731,29
8537 20	C	25 %		20 %	20 %	15 %	15 %	10 %	10 %	5 %	5 %	0 %	0,00
8539 21	C	25 %		20 %	20 %	15 %	15 %	10 %	10 %	5 %	5 %	0 %	822,53
8539 22	C	25 %		20 %	20 %	15 %	15 %	10 %	10 %	5 %	5 %	0 %	0,00
8539 31	C	25 %		20 %	20 %	15 %	15 %	10 %	10 %	5 %	5 %	0 %	0,00
8546 20	C	25 %		20 %	20 %	15 %	15 %	10 %	10 %	5 %	5 %	0 %	0,00
8546 90	C	25 %		20 %	20 %	15 %	15 %	10 %	10 %	5 %	5 %	0 %	84 146,94
8605 00	C	25 %		20 %	20 %	15 %	15 %	10 %	10 %	5 %	5 %	0 %	0,00
8606 10	C	25 %		20 %	20 %	15 %	15 %	10 %	10 %	5 %	5 %	0 %	0,00
8606 30	C	25 %		20 %	20 %	15 %	15 %	10 %	10 %	5 %	5 %	0 %	0,00
8606 91	C	25 %		20 %	20 %	15 %	15 %	10 %	10 %	5 %	5 %	0 %	0,00
8606 92	C	25 %		20 %	20 %	15 %	15 %	10 %	10 %	5 %	5 %	0 %	0,00
8606 99	C	25 %		20 %	20 %	15 %	15 %	10 %	10 %	5 %	5 %	0 %	0,00
8609 00	C	25 %		20 %	20 %	15 %	15 %	10 %	10 %	5 %	5 %	0 %	306 120,21
8702 10	C	25 %		20 %	20 %	15 %	15 %	10 %	10 %	5 %	5 %	0 %	378,00
8702 90	C	25 %		20 %	20 %	15 %	15 %	10 %	10 %	5 %	5 %	0 %	248 183,29
8703 10	C	25 %		20 %	20 %	15 %	15 %	10 %	10 %	5 %	5 %	0 %	0,00
8703 21	C	25 %		20 %	20 %	15 %	15 %	10 %	10 %	5 %	5 %	0 %	36 497,79
8703 90	C	25 %		20 %	20 %	15 %	15 %	10 %	10 %	5 %	5 %	0 %	2 162 863,33
8704 21	C	25 %		20 %	20 %	15 %	15 %	10 %	10 %	5 %	5 %	0 %	396 497,43
8704 22	C	25 %		20 %	20 %	15 %	15 %	10 %	10 %	5 %	5 %	0 %	43 985,74
8704 31	C	25 %		20 %	20 %	15 %	15 %	10 %	10 %	5 %	5 %	0 %	7 110,94
8704 90	C	25 %		20 %	20 %	15 %	15 %	10 %	10 %	5 %	5 %	0 %	517 733,07
8705 10	C	25 %		20 %	20 %	15 %	15 %	10 %	10 %	5 %	5 %	0 %	0,00
8705 20	C	25 %		20 %	20 %	15 %	15 %	10 %	10 %	5 %	5 %	0 %	0,00

			Preparatory Period	% Tariff Reduction									Value in USD
Comoros Final Goods				20 %		40 %		60 %		80 %		100 %	
HS Code	CET CAT	CET Rate	2008- 2013	Duty 2014	Duty 2015	Duty 2016	Duty 2017	Duty 2018	Duty 2019	Duty 2020	Duty 2021	Duty 2022	Imports Average 2004-2006
8705 30	C	25 %		20 %	20 %	15 %	15 %	10 %	10 %	5 %	5 %	0 %	118 901,23
8705 40	C	25 %		20 %	20 %	15 %	15 %	10 %	10 %	5 %	5 %	0 %	0,00
8705 90	C	25 %		20 %	20 %	15 %	15 %	10 %	10 %	5 %	5 %	0 %	41 270,04
8711 10	C	25 %		20 %	20 %	15 %	15 %	10 %	10 %	5 %	5 %	0 %	24 400,14
8711 20	C	25 %		20 %	20 %	15 %	15 %	10 %	10 %	5 %	5 %	0 %	22 891,59
8711 30	C	25 %		20 %	20 %	15 %	15 %	10 %	10 %	5 %	5 %	0 %	5 186,78
8711 40	C	25 %		20 %	20 %	15 %	15 %	10 %	10 %	5 %	5 %	0 %	1 013,46
8711 50	C	25 %		20 %	20 %	15 %	15 %	10 %	10 %	5 %	5 %	0 %	0,00
8711 90	C	25 %		20 %	20 %	15 %	15 %	10 %	10 %	5 %	5 %	0 %	1 919,46
8712 00	C	25 %		20 %	20 %	15 %	15 %	10 %	10 %	5 %	5 %	0 %	1 586,09
8713 10	C	25 %		20 %	20 %	15 %	15 %	10 %	10 %	5 %	5 %	0 %	9,86
8713 90	C	25 %		20 %	20 %	15 %	15 %	10 %	10 %	5 %	5 %	0 %	1 564,80
8715 00	C	25 %		20 %	20 %	15 %	15 %	10 %	10 %	5 %	5 %	0 %	408,14
8716 10	C	25 %		20 %	20 %	15 %	15 %	10 %	10 %	5 %	5 %	0 %	0,00
8716 20	C	25 %		20 %	20 %	15 %	15 %	10 %	10 %	5 %	5 %	0 %	0,00
8716 31	C	25 %		20 %	20 %	15 %	15 %	10 %	10 %	5 %	5 %	0 %	0,00
8716 39	C	25 %		20 %	20 %	15 %	15 %	10 %	10 %	5 %	5 %	0 %	0,00
8716 40	C	25 %		20 %	20 %	15 %	15 %	10 %	10 %	5 %	5 %	0 %	12 885,00
8716 80	C	25 %		20 %	20 %	15 %	15 %	10 %	10 %	5 %	5 %	0 %	17 676,50
8801 00	C	25 %		20 %	20 %	15 %	15 %	10 %	10 %	5 %	5 %	0 %	0,00
8802 20	C	25 %		20 %	20 %	15 %	15 %	10 %	10 %	5 %	5 %	0 %	0,00
8903 10	C	25 %		20 %	20 %	15 %	15 %	10 %	10 %	5 %	5 %	0 %	0,00
8903 91	C	25 %		20 %	20 %	15 %	15 %	10 %	10 %	5 %	5 %	0 %	0,00
8903 92	C	25 %		20 %	20 %	15 %	15 %	10 %	10 %	5 %	5 %	0 %	1 143 709,98
8903 99	C	25 %		20 %	20 %	15 %	15 %	10 %	10 %	5 %	5 %	0 %	110,33
8907 10	C	25 %		20 %	20 %	15 %	15 %	10 %	10 %	5 %	5 %	0 %	0,00
9004 10	C	25 %		20 %	20 %	15 %	15 %	10 %	10 %	5 %	5 %	0 %	0,00
9004 90	C	25 %		20 %	20 %	15 %	15 %	10 %	10 %	5 %	5 %	0 %	0,00
9005 10	C	25 %		20 %	20 %	15 %	15 %	10 %	10 %	5 %	5 %	0 %	0,00
9006 10	C	25 %		20 %	20 %	15 %	15 %	10 %	10 %	5 %	5 %	0 %	0,00
9006 30	C	25 %		20 %	20 %	15 %	15 %	10 %	10 %	5 %	5 %	0 %	0,00
9006 40	C	25 %		20 %	20 %	15 %	15 %	10 %	10 %	5 %	5 %	0 %	0,00

Comoros Final Goods			Preparatory Period	% Tariff Reduction									Value in USD
HS Code	CET CAT	CET Rate	2008-2013	20 %		40 %		60 %		80 %		100 %	Imports Average 2004-2006
				Duty 2014	Duty 2015	Duty 2016	Duty 2017	Duty 2018	Duty 2019	Duty 2020	Duty 2021	Duty 2022	
9006 51	C	25 %		20 %	20 %	15 %	15 %	10 %	10 %	5 %	5 %	0 %	0,00
9006 52	C	25 %		20 %	20 %	15 %	15 %	10 %	10 %	5 %	5 %	0 %	0,00
9006 53	C	25 %		20 %	20 %	15 %	15 %	10 %	10 %	5 %	5 %	0 %	180,00
9006 59	C	25 %		20 %	20 %	15 %	15 %	10 %	10 %	5 %	5 %	0 %	32,74
9006 62	C	25 %		20 %	20 %	15 %	15 %	10 %	10 %	5 %	5 %	0 %	4,88
9007 11	C	25 %		20 %	20 %	15 %	15 %	10 %	10 %	5 %	5 %	0 %	0,00
9008 10	C	25 %		20 %	20 %	15 %	15 %	10 %	10 %	5 %	5 %	0 %	0,00
9021 10	C	25 %		20 %	20 %	15 %	15 %	10 %	10 %	5 %	5 %	0 %	1 287,01
9021 21	C	25 %		20 %	20 %	15 %	15 %	10 %	10 %	5 %	5 %	0 %	0,00
9021 29	C	25 %		20 %	20 %	15 %	15 %	10 %	10 %	5 %	5 %	0 %	0,00
9021 31	C	25 %		20 %	20 %	15 %	15 %	10 %	10 %	5 %	5 %	0 %	0,00
9021 39	C	25 %		20 %	20 %	15 %	15 %	10 %	10 %	5 %	5 %	0 %	0,00
9021 40	C	25 %		20 %	20 %	15 %	15 %	10 %	10 %	5 %	5 %	0 %	0,00
9021 50	C	25 %		20 %	20 %	15 %	15 %	10 %	10 %	5 %	5 %	0 %	0,00
9021 90	C	25 %		20 %	20 %	15 %	15 %	10 %	10 %	5 %	5 %	0 %	0,00
9101 11	C	25 %		20 %	20 %	15 %	15 %	10 %	10 %	5 %	5 %	0 %	0,00
9101 19	C	25 %		20 %	20 %	15 %	15 %	10 %	10 %	5 %	5 %	0 %	0,00
9101 21	C	25 %		20 %	20 %	15 %	15 %	10 %	10 %	5 %	5 %	0 %	0,00
9101 29	C	25 %		20 %	20 %	15 %	15 %	10 %	10 %	5 %	5 %	0 %	0,00
9101 91	C	25 %		20 %	20 %	15 %	15 %	10 %	10 %	5 %	5 %	0 %	0,00
9101 99	C	25 %		20 %	20 %	15 %	15 %	10 %	10 %	5 %	5 %	0 %	0,00
9102 11	C	25 %		20 %	20 %	15 %	15 %	10 %	10 %	5 %	5 %	0 %	15 671,86
9102 12	C	25 %		20 %	20 %	15 %	15 %	10 %	10 %	5 %	5 %	0 %	0,00
9102 19	C	25 %		20 %	20 %	15 %	15 %	10 %	10 %	5 %	5 %	0 %	0,00
9102 21	C	25 %		20 %	20 %	15 %	15 %	10 %	10 %	5 %	5 %	0 %	0,00
9102 29	C	25 %		20 %	20 %	15 %	15 %	10 %	10 %	5 %	5 %	0 %	0,00
9102 91	C	25 %		20 %	20 %	15 %	15 %	10 %	10 %	5 %	5 %	0 %	0,00
9102 99	C	25 %		20 %	20 %	15 %	15 %	10 %	10 %	5 %	5 %	0 %	912,49
9103 10	C	25 %		20 %	20 %	15 %	15 %	10 %	10 %	5 %	5 %	0 %	0,00
9103 90	C	25 %		20 %	20 %	15 %	15 %	10 %	10 %	5 %	5 %	0 %	0,00
9105 11	C	25 %		20 %	20 %	15 %	15 %	10 %	10 %	5 %	5 %	0 %	0,00
9105 19	C	25 %		20 %	20 %	15 %	15 %	10 %	10 %	5 %	5 %	0 %	2,59

			Preparatory Period	% Tariff Reduction									Value in USD
Comoros Final Goods				20 %		40 %		60 %		80 %		100 %	
HS Code	CET CAT	CET Rate	2008- 2013	Duty 2014	Duty 2015	Duty 2016	Duty 2017	Duty 2018	Duty 2019	Duty 2020	Duty 2021	Duty 2022	Imports Average 2004-2006
9105 21	C	25 %		20 %	20 %	15 %	15 %	10 %	10 %	5 %	5 %	0 %	0,00
9105 29	C	25 %		20 %	20 %	15 %	15 %	10 %	10 %	5 %	5 %	0 %	0,00
9105 91	C	25 %		20 %	20 %	15 %	15 %	10 %	10 %	5 %	5 %	0 %	0,00
9105 99	C	25 %		20 %	20 %	15 %	15 %	10 %	10 %	5 %	5 %	0 %	0,00
9113 10	C	25 %		20 %	20 %	15 %	15 %	10 %	10 %	5 %	5 %	0 %	0,00
9113 20	C	25 %		20 %	20 %	15 %	15 %	10 %	10 %	5 %	5 %	0 %	0,00
9113 90	C	25 %		20 %	20 %	15 %	15 %	10 %	10 %	5 %	5 %	0 %	0,00
9201 10	C	25 %		20 %	20 %	15 %	15 %	10 %	10 %	5 %	5 %	0 %	1 033,37
9201 20	C	25 %		20 %	20 %	15 %	15 %	10 %	10 %	5 %	5 %	0 %	0,00
9201 90	C	25 %		20 %	20 %	15 %	15 %	10 %	10 %	5 %	5 %	0 %	0,00
9202 10	C	25 %		20 %	20 %	15 %	15 %	10 %	10 %	5 %	5 %	0 %	1 633,72
9202 90	C	25 %		20 %	20 %	15 %	15 %	10 %	10 %	5 %	5 %	0 %	764,33
9203 00	C	25 %		20 %	20 %	15 %	15 %	10 %	10 %	5 %	5 %	0 %	1 630,75
9205 10	C	25 %		20 %	20 %	15 %	15 %	10 %	10 %	5 %	5 %	0 %	0,00
9205 90	C	25 %		20 %	20 %	15 %	15 %	10 %	10 %	5 %	5 %	0 %	206,22
9206 00	C	25 %		20 %	20 %	15 %	15 %	10 %	10 %	5 %	5 %	0 %	6 809,31
9207 10	C	25 %		20 %	20 %	15 %	15 %	10 %	10 %	5 %	5 %	0 %	2 890,40
9207 90	C	25 %		20 %	20 %	15 %	15 %	10 %	10 %	5 %	5 %	0 %	6 998,55
9208 10	C	25 %		20 %	20 %	15 %	15 %	10 %	10 %	5 %	5 %	0 %	0,00
9208 90	C	25 %		20 %	20 %	15 %	15 %	10 %	10 %	5 %	5 %	0 %	492,58
9302 00	C	25 %		20 %	20 %	15 %	15 %	10 %	10 %	5 %	5 %	0 %	0,00
9303 10	C	25 %		20 %	20 %	15 %	15 %	10 %	10 %	5 %	5 %	0 %	0,00
9303 20	C	25 %		20 %	20 %	15 %	15 %	10 %	10 %	5 %	5 %	0 %	0,00
9303 30	C	25 %		20 %	20 %	15 %	15 %	10 %	10 %	5 %	5 %	0 %	0,00
9303 90	C	25 %		20 %	20 %	15 %	15 %	10 %	10 %	5 %	5 %	0 %	0,00
9304 00	C	25 %		20 %	20 %	15 %	15 %	10 %	10 %	5 %	5 %	0 %	0,00
9305 10	C	25 %		20 %	20 %	15 %	15 %	10 %	10 %	5 %	5 %	0 %	0,00
9305 91	C	25 %		20 %	20 %	15 %	15 %	10 %	10 %	5 %	5 %	0 %	0,00
9305 99	C	25 %		20 %	20 %	15 %	15 %	10 %	10 %	5 %	5 %	0 %	0,00
9306 30	C	25 %		20 %	20 %	15 %	15 %	10 %	10 %	5 %	5 %	0 %	0,00
9306 90	C	25 %		20 %	20 %	15 %	15 %	10 %	10 %	5 %	5 %	0 %	0,00
9307 00	C	25 %		20 %	20 %	15 %	15 %	10 %	10 %	5 %	5 %	0 %	0,00

			Preparatory Period	% Tariff Reduction									Value in USD
Comoros Final Goods				20 %		40 %		60 %		80 %		100 %	
HS Code	CET CAT	CET Rate	2008- 2013	Duty 2014	Duty 2015	Duty 2016	Duty 2017	Duty 2018	Duty 2019	Duty 2020	Duty 2021	Duty 2022	Imports Average 2004-2006
9401 30	C	25 %		20 %	20 %	15 %	15 %	10 %	10 %	5 %	5 %	0 %	19,00
9401 40	C	25 %		20 %	20 %	15 %	15 %	10 %	10 %	5 %	5 %	0 %	8,25
9401 50		25 %		20 %	20 %	15 %	15 %	10 %	10 %	5 %	5 %	0 %	33,05
9401 51	C	25 %		20 %	20 %	15 %	15 %	10 %	10 %	5 %	5 %	0 %	0,00
9401 59	C	25 %		20 %	20 %	15 %	15 %	10 %	10 %	5 %	5 %	0 %	0,00
9401 61	C	25 %		20 %	20 %	15 %	15 %	10 %	10 %	5 %	5 %	0 %	10 300,74
9401 69	C	25 %		20 %	20 %	15 %	15 %	10 %	10 %	5 %	5 %	0 %	945,89
9401 71	C	25 %		20 %	20 %	15 %	15 %	10 %	10 %	5 %	5 %	0 %	3 068,42
9401 79	C	25 %		20 %	20 %	15 %	15 %	10 %	10 %	5 %	5 %	0 %	2 802,44
9401 80	C	25 %		20 %	20 %	15 %	15 %	10 %	10 %	5 %	5 %	0 %	29 101,95
9403 10	C	25 %		20 %	20 %	15 %	15 %	10 %	10 %	5 %	5 %	0 %	8 444,03
9403 20	C	25 %		20 %	20 %	15 %	15 %	10 %	10 %	5 %	5 %	0 %	19 499,65
9403 30	C	25 %		20 %	20 %	15 %	15 %	10 %	10 %	5 %	5 %	0 %	35 259,53
9403 40	C	25 %		20 %	20 %	15 %	15 %	10 %	10 %	5 %	5 %	0 %	488,28
9403 50	C	25 %		20 %	20 %	15 %	15 %	10 %	10 %	5 %	5 %	0 %	47 051,02
9403 60	C	25 %		20 %	20 %	15 %	15 %	10 %	10 %	5 %	5 %	0 %	283 155,33
9403 70	C	25 %		20 %	20 %	15 %	15 %	10 %	10 %	5 %	5 %	0 %	3 651,34
9403 80		25 %		20 %	20 %	15 %	15 %	10 %	10 %	5 %	5 %	0 %	4 987,63
9403 81	C	25 %		20 %	20 %	15 %	15 %	10 %	10 %	5 %	5 %	0 %	0,00
9403 89	C	25 %		20 %	20 %	15 %	15 %	10 %	10 %	5 %	5 %	0 %	0,00
9403 90	C	25 %		20 %	20 %	15 %	15 %	10 %	10 %	5 %	5 %	0 %	3 942,54
9404 10	C	25 %		20 %	20 %	15 %	15 %	10 %	10 %	5 %	5 %	0 %	6 150,28
9404 21	C	25 %		20 %	20 %	15 %	15 %	10 %	10 %	5 %	5 %	0 %	11 392,36
9404 29	C	25 %		20 %	20 %	15 %	15 %	10 %	10 %	5 %	5 %	0 %	18 966,59
9404 30	C	25 %		20 %	20 %	15 %	15 %	10 %	10 %	5 %	5 %	0 %	53,95
9404 90	C	25 %		20 %	20 %	15 %	15 %	10 %	10 %	5 %	5 %	0 %	28 735,82
9405 10	C	25 %		20 %	20 %	15 %	15 %	10 %	10 %	5 %	5 %	0 %	368,93
9405 20	C	25 %		20 %	20 %	15 %	15 %	10 %	10 %	5 %	5 %	0 %	2 378,23
9405 30	C	25 %		20 %	20 %	15 %	15 %	10 %	10 %	5 %	5 %	0 %	0,00
9405 40	C	25 %		20 %	20 %	15 %	15 %	10 %	10 %	5 %	5 %	0 %	103,16
9405 60	C	25 %		20 %	20 %	15 %	15 %	10 %	10 %	5 %	5 %	0 %	0,00
9406 00	C	25 %		20 %	20 %	15 %	15 %	10 %	10 %	5 %	5 %	0 %	0,00

			Preparatory Period	% Tariff Reduction									
Comoros Final Goods				20 %		40 %		60 %		80 %		100 %	Value in USD
HS Code	CET CAT	CET Rate	2008- 2013	Duty 2014	Duty 2015	Duty 2016	Duty 2017	Duty 2018	Duty 2019	Duty 2020	Duty 2021	Duty 2022	Imports Average 2004-2006
9501 00	C	25 %		20 %	20 %	15 %	15 %	10 %	10 %	5 %	5 %	0 %	207,10
9502 10	C	25 %		20 %	20 %	15 %	15 %	10 %	10 %	5 %	5 %	0 %	2,00
9503 00	C	25 %		20 %	20 %	15 %	15 %	10 %	10 %	5 %	5 %	0 %	0,00
9503 30	C	25 %		20 %	20 %	15 %	15 %	10 %	10 %	5 %	5 %	0 %	192,76
9503 50	C	25 %		20 %	20 %	15 %	15 %	10 %	10 %	5 %	5 %	0 %	24,81
9503 70	C	25 %		20 %	20 %	15 %	15 %	10 %	10 %	5 %	5 %	0 %	1 129,18
9503 80	C	25 %		20 %	20 %	15 %	15 %	10 %	10 %	5 %	5 %	0 %	14,33
9503 90	C	25 %		20 %	20 %	15 %	15 %	10 %	10 %	5 %	5 %	0 %	3 490,88
9504 10	C	25 %		20 %	20 %	15 %	15 %	10 %	10 %	5 %	5 %	0 %	0,00
9504 20	C	25 %		20 %	20 %	15 %	15 %	10 %	10 %	5 %	5 %	0 %	0,00
9504 30	C	25 %		20 %	20 %	15 %	15 %	10 %	10 %	5 %	5 %	0 %	0,00
9504 40	C	25 %		20 %	20 %	15 %	15 %	10 %	10 %	5 %	5 %	0 %	3 651,48
9504 90	C	25 %		20 %	20 %	15 %	15 %	10 %	10 %	5 %	5 %	0 %	0,00
9505 10	C	25 %		20 %	20 %	15 %	15 %	10 %	10 %	5 %	5 %	0 %	8,00
9505 90	C	25 %		20 %	20 %	15 %	15 %	10 %	10 %	5 %	5 %	0 %	470,39
9506 11	C	25 %		20 %	20 %	15 %	15 %	10 %	10 %	5 %	5 %	0 %	0,00
9506 12	C	25 %		20 %	20 %	15 %	15 %	10 %	10 %	5 %	5 %	0 %	0,00
9506 19	C	25 %		20 %	20 %	15 %	15 %	10 %	10 %	5 %	5 %	0 %	0,00
9506 21	C	25 %		20 %	20 %	15 %	15 %	10 %	10 %	5 %	5 %	0 %	126,91
9506 29	C	25 %		20 %	20 %	15 %	15 %	10 %	10 %	5 %	5 %	0 %	702,19
9506 31	C	25 %		20 %	20 %	15 %	15 %	10 %	10 %	5 %	5 %	0 %	0,00
9506 32	C	25 %		20 %	20 %	15 %	15 %	10 %	10 %	5 %	5 %	0 %	12,19
9506 39	C	25 %		20 %	20 %	15 %	15 %	10 %	10 %	5 %	5 %	0 %	0,00
9506 40	C	25 %		20 %	20 %	15 %	15 %	10 %	10 %	5 %	5 %	0 %	0,00
9506 51	C	25 %		20 %	20 %	15 %	15 %	10 %	10 %	5 %	5 %	0 %	0,00
9506 59	C	25 %		20 %	20 %	15 %	15 %	10 %	10 %	5 %	5 %	0 %	0,00
9506 61	C	25 %		20 %	20 %	15 %	15 %	10 %	10 %	5 %	5 %	0 %	14,67
9506 62	C	25 %		20 %	20 %	15 %	15 %	10 %	10 %	5 %	5 %	0 %	2 577,66
9506 69	C	25 %		20 %	20 %	15 %	15 %	10 %	10 %	5 %	5 %	0 %	4,00
9506 70	C	25 %		20 %	20 %	15 %	15 %	10 %	10 %	5 %	5 %	0 %	4,40
9506 91	C	25 %		20 %	20 %	15 %	15 %	10 %	10 %	5 %	5 %	0 %	0,00
9506 99	C	25 %		20 %	20 %	15 %	15 %	10 %	10 %	5 %	5 %	0 %	6 456,50

			Preparatory Period	% Tariff Reduction									Value in USD
Comoros Final Goods				20 %		40 %		60 %		80 %		100 %	
HS Code	CET CAT	CET Rate	2008- 2013	Duty 2014	Duty 2015	Duty 2016	Duty 2017	Duty 2018	Duty 2019	Duty 2020	Duty 2021	Duty 2022	Imports Average 2004-2006
9507 10	C	25 %		20 %	20 %	15 %	15 %	10 %	10 %	5 %	5 %	0 %	1 512,00
9507 20	C	25 %		20 %	20 %	15 %	15 %	10 %	10 %	5 %	5 %	0 %	4 228,23
9507 30	C	25 %		20 %	20 %	15 %	15 %	10 %	10 %	5 %	5 %	0 %	0,00
9507 90	C	25 %		20 %	20 %	15 %	15 %	10 %	10 %	5 %	5 %	0 %	6 873,00
9601 10	C	25 %		20 %	20 %	15 %	15 %	10 %	10 %	5 %	5 %	0 %	0,00
9601 90	C	25 %		20 %	20 %	15 %	15 %	10 %	10 %	5 %	5 %	0 %	0,00
9603 21	C	25 %		20 %	20 %	15 %	15 %	10 %	10 %	5 %	5 %	0 %	1 627,37
9603 29	C	25 %		20 %	20 %	15 %	15 %	10 %	10 %	5 %	5 %	0 %	0,00
9603 30	C	25 %		20 %	20 %	15 %	15 %	10 %	10 %	5 %	5 %	0 %	2 813,34
9605 00	C	25 %		20 %	20 %	15 %	15 %	10 %	10 %	5 %	5 %	0 %	0,00
9608 10	C	25 %		20 %	20 %	15 %	15 %	10 %	10 %	5 %	5 %	0 %	11 392,08
9608 20	C	25 %		20 %	20 %	15 %	15 %	10 %	10 %	5 %	5 %	0 %	8 647,76
9608 31	C	25 %		20 %	20 %	15 %	15 %	10 %	10 %	5 %	5 %	0 %	106,69
9608 39	C	25 %		20 %	20 %	15 %	15 %	10 %	10 %	5 %	5 %	0 %	2 057,62
9608 40	C	25 %		20 %	20 %	15 %	15 %	10 %	10 %	5 %	5 %	0 %	0,00
9608 50	C	25 %		20 %	20 %	15 %	15 %	10 %	10 %	5 %	5 %	0 %	0,33
9609 10	C	25 %		20 %	20 %	15 %	15 %	10 %	10 %	5 %	5 %	0 %	291,41
9609 20	C	25 %		20 %	20 %	15 %	15 %	10 %	10 %	5 %	5 %	0 %	0,00
9609 90	C	25 %		20 %	20 %	15 %	15 %	10 %	10 %	5 %	5 %	0 %	8 297,19
9610 00	C	25 %		20 %	20 %	15 %	15 %	10 %	10 %	5 %	5 %	0 %	4 632,62
9613 10	C	25 %		20 %	20 %	15 %	15 %	10 %	10 %	5 %	5 %	0 %	0,00
9613 20	C	25 %		20 %	20 %	15 %	15 %	10 %	10 %	5 %	5 %	0 %	0,33
9613 80	C	25 %		20 %	20 %	15 %	15 %	10 %	10 %	5 %	5 %	0 %	0,00
9615 11	C	25 %		20 %	20 %	15 %	15 %	10 %	10 %	5 %	5 %	0 %	412,45
9615 19	C	25 %		20 %	20 %	15 %	15 %	10 %	10 %	5 %	5 %	0 %	5 423,68
9615 90	C	25 %		20 %	20 %	15 %	15 %	10 %	10 %	5 %	5 %	0 %	3 856,73
9616 10	C	25 %		20 %	20 %	15 %	15 %	10 %	10 %	5 %	5 %	0 %	0,00
9616 20	C	25 %		20 %	20 %	15 %	15 %	10 %	10 %	5 %	5 %	0 %	166,30
9617 00	C	25 %		20 %	20 %	15 %	15 %	10 %	10 %	5 %	5 %	0 %	164,24
9701 10	C	25 %		20 %	20 %	15 %	15 %	10 %	10 %	5 %	5 %	0 %	12,33
9701 90	C	25 %		20 %	20 %	15 %	15 %	10 %	10 %	5 %	5 %	0 %	140,54
9702 00	C	25 %		20 %	20 %	15 %	15 %	10 %	10 %	5 %	5 %	0 %	4,00

			Preparatory Period	% Tariff Reduction									
Comoros Final Goods				20 %		40 %		60 %		80 %		100 %	Value in USD
HS Code	CET CAT	CET Rate	2008-2013	Duty 2014	Duty 2015	Duty 2016	Duty 2017	Duty 2018	Duty 2019	Duty 2020	Duty 2021	Duty 2022	Imports Average 2004-2006
9703 00	C	25 %		20 %	20 %	15 %	15 %	10 %	10 %	5 %	5 %	0 %	0,00
9704 00	C	25 %		20 %	20 %	15 %	15 %	10 %	10 %	5 %	5 %	0 %	0,00
9705 00	C	25 %		20 %	20 %	15 %	15 %	10 %	10 %	5 %	5 %	0 %	8,33
9706 00	C	25 %		20 %	20 %	15 %	15 %	10 %	10 %	5 %	5 %	0 %	0,00
												10 848 280,85	
Total Imports from EU												31 783 748,37	
Total Imports for Final Goods												10 848 280,85	
% Final Goods in Total Imports												34,13 %	

MADAGASCAR

Exclusion List

HS 2002	Applied MFN Duty in 2008	Year 2004	Year 2005	Year 2006	Average Imports from the EU 2004-2006: USD	Applied MFN Duty in 2008 at 8-digit level
0201 10	20 %				0	
0201 20	20 %				0	
0201 30	20 %				0	
0202 10	20 %				0	
0202 20	20 %				0	
0202 30	20 %			40	13	
0203 11	20 %				0	
0203 12	20 %				0	
0203 19	20 %				0	
0203 21	20 %				0	
0203 22	20 %				0	
0203 29	20 %				0	
0204 10	20 %				0	
0204 21	20 %				0	
0204 22	20 %				0	
0204 23	20 %				0	
0204 30	20 %				0	
0204 41	20 %				0	
0204 42	20 %				0	
0204 43	20 %				0	

HS 2002	Applied MFN Duty in 2008	Year 2004	Year 2005	Year 2006	Average Imports from the EU 2004-2006: USD	Applied MFN Duty in 2008 at 8-digit level
0204 50	20 %				0	
0205 00	20 %				0	
0206 10	20 %				0	
0206 21	20 %				0	
0206 22	20 %				0	
0206 29	20 %				0	
0206 30	20 %				0	
0206 41	20 %				0	
0206 49	20 %				0	
0206 80	20 %				0	
0206 90	20 %				0	
0207 11	20 %				0	
0207 12	20 %				0	
0207 13	20 %				0	
0207 14	20 %	141		92	78	
0207 24	20 %				0	
0207 25	20 %				0	
0207 26	20 %				0	
0207 27	20 %	194			65	
0207 32	20 %				0	
0207 33	20 %				0	
0207 34	20 %				0	
0207 35	20 %				0	
0207 36	20 %				0	
0208 10	20 %				0	
0208 20	20 %				0	
0209 00	20 %	1 014	1 681	240	978	
0210 11	20 %	28 477	8 921	5 556	14 318	
0210 12	20 %	5 275	1 078	1 452	2 602	
0210 19	20 %	2 143	3 055	140	1 779	
0210 20	20 %	1 174			391	
0210 91	20 %				0	
0210 92	20 %				0	
0210 93	20 %				0	
0210 99	20 %				0	
0302 23	20 %				0	

HS 2002	Applied MFN Duty in 2008	Year 2004	Year 2005	Year 2006	Average Imports from the EU 2004-2006: USD	Applied MFN Duty in 2008 at 8-digit level
0302 29	20 %				0	
0302 31	20 %				0	
0302 32	20 %				0	
0302 33	20 %				0	
0302 34	20 %				0	
0302 35	20 %				0	
0302 36	20 %				0	
0302 39	20 %				0	
0302 61	20 %				0	
0302 69	20 %				0	
0303 33	20 %				0	
0303 39	20 %				0	
0303 41	20 %				0	
0303 42	20 %	3 272 425	1 006 779	2 356 121	2 211 775	
0303 43	20 %	14 684 524	7 786 652	17 138 224	13 203 133	
0303 44	20 %				0	
0303 45	20 %				0	
0303 46	20 %				0	
0303 49	20 %	1 601 674	405 890	406 630	804 731	
0303 71	20 %				0	
0303 77	20 %				0	
0303 78	20 %				0	
0303 79	20 %				0	
0304 10	20 %	2 047			682	
0304 20	20 %	1 793	22 440	160	8 131	
0304 90	20 %		98		33	
0305 10	20 %		7 593		2 531	
0305 30	20 %	91	362		151	
0305 59	20 %				0	
0305 69	20 %				0	
0306 11	20 %				0	
0306 13	20 %				0	
0306 14	20 %				0	
0306 19	20 %				0	
0306 21	20 %				0	
0306 23	20 %				0	

HS 2002	Applied MFN Duty in 2008	Year 2004	Year 2005	Year 2006	Average Imports from the EU 2004-2006: USD	Applied MFN Duty in 2008 at 8-digit level
0306 24	20 %				0	
0306 29	20 %				0	
0401 10	20 %	20 211	9 445	547	10 068	
0401 20	20 %	26 053	13 133	8 958	16 048	
0401 30	20 %	20 721	23 401	7 301	17 141	
0402 10	5 % or 20 %	1 003 317	1 010 435	1 312 467	1 108 740	0402 10 91: 5 %; 0402 10 10, 0402 10 99: 20 %
0402 21	5 % or 20 %	682 481	445 216	305 201	477 633	0402 21 20: 5 %; 0402 21 10, 0402 21 90: 20 %
0402 91	20 %	52 022	57 219	1 285	36 842	
0402 99	20 %	62 358	46 467	2 088	36 971	
0403 10	20 %	13 237	19 821	15 623	16 227	
0403 90	20 %	13 906	15 502	10 657	13 355	
0404 10	5 % or 20 %	52 731	108 997	5 012	55 580	0404 10 10: 5 %; 0404 10 90: 20 %
0404 90	20 %				0	
0405 10	20 %	48 131	23 017	27 947	33 032	
0405 20	20 %				0	
0405 90	5 % or 20 %	206 115	737 908		314 674	0405 90 20, 0405 90 30: 5 %; 0405 90 10, 0405 90 90: 20 %
0406 10	20 %	57 309	66 524	32 219	52 017	
0406 20	20 %	11 493	1 061	4 194	5 583	
0406 30	20 %	48 198	14 754	443 823	168 925	
0406 40	20 %	7 909	3 345	1 825	4 359	
0406 90	20 %	110 458	90 709	71 089	90 752	
0407 00	5 % or 20 %				0	0407 00 10: 5 %; 0407 00 90: 20 %
0408 11	10 % or 20 %	30 949	37 441		22 797	0408 11 10: 10 %; 0408 11 90: 20 %
0408 19	20 %				0	
0408 91	20 %				0	
0408 99	20 %				0	
0409 00	20 %	5 830	1 417	990	2 746	
0410 00	20 %				0	
0701 90	20 %	10 401			3 467	
0702 00	20 %	506			169	
0703 10	20 %	57			19	

HS 2002	Applied MFN Duty in 2008	Year 2004	Year 2005	Year 2006	Average Imports from the EU 2004-2006: USD	Applied MFN Duty in 2008 at 8-digit level
0703 20	20 %	12			4	
0703 90	20 %				0	
0704 10	20 %				0	
0704 20	20 %				0	
0704 90	20 %				0	
0705 11	20 %				0	
0705 19	20 %				0	
0705 21	20 %				0	
0705 29	20 %				0	
0706 10	20 %				0	
0706 90	20 %				0	
0707 00	20 %		115	52	56	
0708 10	20 %				0	
0708 20	20 %				0	
0708 90	20 %				0	
0709 10	20 %				0	
0709 20	20 %				0	
0709 30	20 %				0	
0709 40	20 %				0	
0709 60	20 %	12			4	
0709 70	20 %		28		9	
0709 90	20 %	59		46	35	
0710 10	20 %				0	
0710 21	20 %		789	573	454	
0710 22	20 %	940			313	
0710 29	20 %			11	4	
0710 30	20 %	383			128	
0710 40	20 %	869			290	
0710 80	20 %				0	
0710 90	20 %				0	
0711 40	20 %				0	
0711 90	20 %				0	
0712 20	20 %				0	
0712 90	20 %	1 222	1 146		789	
0713 10	20 %	500	88 765	2 608	30 624	
0713 20	20 %	1 272	814	1 779	1 289	

HS 2002	Applied MFN Duty in 2008	Year 2004	Year 2005	Year 2006	Average Imports from the EU 2004-2006: USD	Applied MFN Duty in 2008 at 8-digit level
0713 31	20 %	142		244	129	
0713 32	20 %	257			86	
0713 33	20 %	9 311	56 847	5 821	23 993	
0713 39	20 %	28 757	5 314	437	11 503	
0713 40	20 %	370	209	542	374	
0713 50	20 %				0	
0713 90	20 %	88	317 277	353	105 906	
0801 11	20 %	1 974	2 768	386	1 709	
0805 10	5 %				0	
0805 20	20 %				0	
0805 50	20 %				0	
0805 90	20 %				0	
0808 10	20 %	34 468		22 397	18 955	
0808 20	20 %	3 311		3 224	2 178	
0809 10	20 %				0	
0809 30	20 %				0	
0809 40	20 %				0	
0810 10	20 %				0	
0811 10	20 %	446	25 322		8 589	
0811 90	20 %	10 215	10 311	708	7 078	
0812 90	20 %				0	
0813 10	20 %	2 442	2 181	34	1 552	
0813 20	20 %	10 180	7 959	2 410	6 849	
0813 30	20 %				0	
0813 40	20 %	5 480	3 269		2 916	
0813 50	20 %	3 767	1 073		1 613	
0814 00	20 %				0	
0901 11	20 %	22 964	344		7 770	
0901 12	20 %	21 164			7 055	
0901 21	20 %	43 338	29 525	2 554	25 139	
0901 22	20 %	4 529	3 607		2 712	
0901 90	20 %	7 088	2 658	587	3 444	
0902 10	20 %	1 251	151		468	
0902 20	20 %	2 279	257	197	911	
0905 00	20 %	297 000	23 191	49 125	123 105	
1001 10	0 %		459 299	594 762	351 353	

HS 2002	Applied MFN Duty in 2008	Year 2004	Year 2005	Year 2006	Average Imports from the EU 2004-2006: USD	Applied MFN Duty in 2008 at 8-digit level
1001 90	5 %	7 469 849	1 370 949	1 530	2 947 443	
1005 90	10 %	1 438	1 821		1 086	
1101 00	10 %	2 384 866	3 848 066	2 095 270	2 776 067	
1102 20	10 %	177 385	563	90 594	89 514	
1102 30	10 %			474	158	
1103 11	10 %	13 152	686	343	4 727	
1103 13	10 %	425	406	10 315	3 715	
1103 20	10 %				0	
1104 23	10 %				0	
1105 10	10 %	4 236	311		1 516	
1105 20	10 %	29 680			9 893	
1106 20	10 %				0	
1106 30	10 %	3 391	3 421	526	2 446	
1108 11	10 %				0	
1108 12	10 %	2 574	125		900	
1108 13	10 %	41 600	11 040		17 546	
1108 14	10 %				0	
1109 00	10 %		40		13	
1210 20	10 %	199 254	89 923	144	96 440	
1302 19	10 %				0	
1507 10	5 %	81 886		7 025 316	2 369 067	
1507 90	20 %	494 906	18 268	99 580	204 251	
1508 10	5 %				0	
1508 90	20 %	1 787	1 065	159	1 003	
1512 11	5 %		379	65 348	21 909	
1512 19	20 %	1 722 431	189 076	375	637 294	
1512 21	5 %				0	
1512 29	20 %				0	
1514 11	5 %				0	
1514 19	20 %	357 471	176 748	43 219	192 479	
1514 91	5 %				0	
1514 99	20 %		173 978		57 993	
1515 21	5 %				0	
1515 29	20 %	961			320	
1515 90	20 %	8 891	9 369	6 441	8 233	
1517 10	20 %	28 487	10 763	5 705	14 985	

HS 2002	Applied MFN Duty in 2008	Year 2004	Year 2005	Year 2006	Average Imports from the EU 2004-2006: USD	Applied MFN Duty in 2008 at 8-digit level
1517 90	5 % or 20 %	52 232	6 298	56 141	38 224	1517 90 20: 5 %; 1517 90 10, 1517 90 90: 20 %
1601 00	20 %	110 417	33 371	17 218	53 668	
1602 10	20 %	840	412		417	
1602 20	20 %	2 738	1 711	765	1 738	
1602 31	20 %	51		15	22	
1602 32	20 %	46 655	35 966	1	27 541	
1602 39	20 %	6 439	4 237	708	3 795	
1602 41	20 %	56 361	9 545	11 776	25 894	
1602 42	20 %	15 253	120	1 270	5 548	
1602 49	20 %	16 713	3 839	760	7 104	
1602 50	20 %	15 962	11 818	339	9 373	
1602 90	20 %	7 189	12 416	312	6 639	
1604 13	20 %	2 659	2 064	427	1 717	
1604 14	20 %	17 381	6 086	671	8 046	
1604 19	20 %	5 141	2 459	1 939	3 180	
1604 20	20 %	3 651	816	1 074	1 847	
1605 10	20 %	2 092	482	59	878	
1605 20	20 %	573	1 800	88	820	
1605 40	20 %	338			113	
1605 90	20 %	364	4 507	517	1 796	
1701 11	5 % or 20 %	633 742	34 216	1 818 983	828 980	1701 11 10: 5 %; 1701 11 90: 20 %
1701 12	5 % or 20 %				0	1701 12 10: 5 %; 1701 12 90: 20 %
1701 91	20 %	507	174	52	244	
1701 99	5 % or 20 %	1 037	529	399	655	1701 99 10: 5 %; 1701 99 90: 20 %
1702 11	10 %			33	11	
1702 19	10 %	638		391	343	
1702 30	5 % or 10 %	210 689	62 450	48 243	107 127	1702 30 10: 5 %; 1702 30 90: 10 %
1702 40	5 % or 10 %	791	522	10 283	3 865	1702 40 10: 5 %; 1702 40 90: 10 %
1702 50	5 %	111			37	
1702 60	5 % or 10 %		402		134	1702 60 10: 5 %; 1702 60 90: 10 %
1702 90	10 %	9 338	16 304	6 643	10 762	
1703 10	10 %				0	

HS 2002	Applied MFN Duty in 2008	Year 2004	Year 2005	Year 2006	Average Imports from the EU 2004-2006: USD	Applied MFN Duty in 2008 at 8-digit level
1703 90	10 %				0	
1704 10	20 %	19 276	39 402	60 090	39 590	
1704 90	20 %	108 422	47 231	108 074	87 909	
1803 10	20 %	20 821	4 299		8 373	
1803 20	20 %	27 440	2 946		10 128	
1804 00	20 %	801		9 317	3 373	
1805 00	20 %	120 171	53 267	11 473	61 637	
1806 10	10 % or 20 %	14 494	9 586	235 014	86 365	1806 10 10: 10 %; 1806 10 90: 20 %
1806 20	20 %	18 825		91	6 305	
1806 31	20 %	72 375	9 891	1 196	27 821	
1806 32	20 %	50 489	27 433	30 923	36 282	
1806 90	20 %	92 663	49 508	23 281	55 151	
1901 10	5 % or 20 %	365 534	648 755	176 802	397 030	1901 10 12: 5 %; 1901 10 11, 1901 10 19: 20 %
1901 20	10 % or 20 %	114 139	268 951		127 697	1901 20 10: 10 %; 1901 20 90: 20 %
1901 90	20 %	91 146	28 670	18 633	46 150	
1902 11	20 %	52 336	14 778	23 395	30 170	
1902 19	20 %	288 192	185 846	307 057	260 365	
1902 20	20 %	4 323	3 357	33 170	13 617	
1902 30	20 %	17 740	2 363	201 185	73 763	
1903 00	20 %	245	168	1 663	692	
1904 10	20 %	63 939	43 653	9 581	39 057	
1904 20	20 %	48	1 763	1 106	972	
1904 30	20 %				0	
1904 90	20 %	17 009	650	6 966	8 208	
1905 10	20 %	3 064	2 732		1 932	
1905 20	20 %	14 617	8 065		7 560	
1905 31	20 %				0	
1905 32	20 %	19 012	3 118	116 735	46 288	
1905 40	20 %	36 615	16 899	2 679	18 731	
1905 90	20 %	236 299	238 404	87 824	187 509	
2001 10	20 %	15 806	6 771	1 001	7 859	
2001 90	20 %				0	
2002 10	20 %	37 699	4 416	1 458	14 525	
2002 90	20 %	55 723	114 501	350	56 858	

HS 2002	Applied MFN Duty in 2008	Year 2004	Year 2005	Year 2006	Average Imports from the EU 2004-2006: USD	Applied MFN Duty in 2008 at 8-digit level
2004 10	20 %	8 641		15 153	7 932	
2004 90	20 %	42	70	1 056	389	
2005 10	20 %	15 964	8 937	391	8 431	
2005 20	20 %	75 489	70 135	2 012	49 212	
2005 40	20 %	11 638	8 787	2 169	7 531	
2005 51	20 %	4 650	9 435	2 373	5 486	
2005 59	20 %	8 455	7 628	806	5 630	
2005 60	20 %	1 836	3 522	83	1 814	
2005 80	20 %	43 460	8 509	15 400	22 457	
2005 90	20 %	41 825	22 088	7 930	23 948	
2006 00	20 %	472	762	1	412	
2007 10	20 %	38 528	56 113	4 794	33 145	
2007 91	20 %	2 492	88	5 517	2 699	
2007 99	20 %	100 425	77 757	45 326	74 503	
2008 11	20 %	1 521	2 009	78	1 203	
2008 19	20 %	7 864	4 831	2 504	5 066	
2008 20	20 %	372	566	256	398	
2008 30	20 %	2 018			673	
2008 40	20 %	6 811	4 037	2 922	4 590	
2008 50	20 %	6 967	1 546	208	2 907	
2008 70	20 %	7 260	2 449	1 992	3 900	
2008 80	20 %	1 424			475	
2008 91	20 %	4 108	7 502		3 870	
2008 92	20 %	5 704	3 158	766	3 209	
2008 99	20 %	9 326	1 909	1 215	4 150	
2009 11	20 %	207	162 815		54 341	
2009 12	20 %				0	
2009 19	20 %	182 597	17 827	20 125	73 516	
2009 21	20 %				0	
2009 29	20 %	2 906	2 686	217	1 936	
2009 31	20 %				0	
2009 39	20 %	3 145	19 750	242	7 712	
2009 41	20 %				0	
2009 49	20 %	812	2 234	4 507	2 518	
2009 50	20 %	5 957	9 366	1 647	5 657	
2009 61	20 %	12 123			4 041	

HS 2002	Applied MFN Duty in 2008	Year 2004	Year 2005	Year 2006	Average Imports from the EU 2004-2006: USD	Applied MFN Duty in 2008 at 8-digit level
2009 69	20 %				0	
2009 71	20 %				0	
2009 79	20 %	15 839	33 544	4 612	17 998	
2009 80	20 %	6 733	8 237	12 000	8 990	
2009 90	20 %	33 311	7 561	3 416	14 763	
2101 11	20 %	14 037	5 106	7 229	8 791	
2101 12	20 %	2 219	5 814	2 444	3 492	
2101 20	20 %	12 442	6 030	326	6 266	
2102 30	20 %	172 327	75 772	77 867	108 655	
2103 10	20 %	647		2 541	1 063	
2103 20	20 %	196 690	192 924	17 205	135 606	
2103 30	20 %	39 513	25 378	15 827	26 906	
2103 90	20 %	116 969	38 316	45 595	66 960	
2104 10	20 %	290 020	267 022	95 821	217 621	
2104 20	20 %	28 410	23 281	4 884	18 859	
2105 00	20 %	66 492		8 452	24 981	
2106 90	20 %	883 962	1 208 355	200 592	764 303	
2201 10	20 %	21 307	25 395	16 238	20 980	
2201 90	20 %	3 338	5 840	646	3 274	
2202 10	20 %	58 732	48 413	26 672	44 606	
2202 90	20 %	14 239	9 694		7 978	
2203 00	20 %	49 346	3 885	6 614	19 948	
2204 10	20 %	378 781	77 017	17 757	157 852	
2204 21	20 %	320 813	245 943	78 349	215 035	
2204 29	20 %	180 406	223 464	56 481	153 450	
2204 30	20 %	25 484			8 495	
2205 10	20 %	29 591	12 802	11 977	18 123	
2205 90	20 %	13 748	13 445	1 454	9 549	
2206 00	20 %	3 227	1 551	273	1 684	
2207 20	20 %	24 383		5 621	10 001	
2208 20	20 %	9 969	6 834	3 418	6 740	
2208 30	20 %	793 206	253 843	53 149	366 733	
2208 40	20 %	6 968	2 971	74 079	28 006	
2208 50	20 %	18 202	14 450	4 995	12 549	
2208 60	20 %	9 476	1 729	392	3 865	
2208 70	20 %	40 307	17 520	539	19 455	

HS 2002	Applied MFN Duty in 2008	Year 2004	Year 2005	Year 2006	Average Imports from the EU 2004-2006: USD	Applied MFN Duty in 2008 at 8-digit level
2208 90	20 %	23 892	3 856	10 459	12 736	
2209 00	20 %	46 905	8 603	2 202	19 237	
2309 90	20 %	5 076 476	4 547 120	11 170 174	6 931 257	
2401 10	10 %	71 480	41 381	33 663	48 841	
2401 20	10 %	135 866	114 819	158 287	136 324	
2401 30	10 %					
2402 10	20 %	11 856	9 432	11 460	10 916	
2402 20	20 %	186 602	118 141	11 729	105 491	
2402 90	20 %	3 228		3 266	2 165	
2403 10	20 %	420	1 755	70	748	
2403 91	20 %				0	
2403 99	20 %				0	
2511 10	5 %				0	
2526 20	5 %				0	
2710 11	TPP1				0	
2710 19	TPP2				0	
2710 91	TPP3				0	
2710 99	TPP4		112	53	55	
3208 90	20 %	470 658	478 847	620 953	523 486	
3209 10	20 %	70 249	29 691	51 859	50 600	
3209 90	20 %	279 421	320 574	225 964	275 320	
3210 00	5 % or 20 %	267 355	92 049	36 461	131 955	3210 00 10: 5 %; 3210 00 90: 20 %
3212 90	10 %	98 879	106 852	40 280	82 004	
3301 12	10 %	247		1 150	466	
3301 13	10 %	15 753	2 646	2 547	6 982	
3301 14	10 %				0	
3301 19	10 %	317		3 174	1 163	
3301 21	10 %				0	
3302 10	5 %	1 773 765	1 095 217	531 411	1 133 464	
3302 90	10 %	1 851 544	230 891	1 025 239	1 035 891	
3303 00	20 %	265 832	263 266	145 927	225 008	
3304 10	20 %	35 394	8 391	15 536	19 774	
3304 30	20 %	11 387	3 264	11 144	8 598	
3304 99	20 %	313 951	158 025	184 746	218 908	
3305 10	20 %	265 359	85 838	90 251	147 149	

HS 2002	Applied MFN Duty in 2008	Year 2004	Year 2005	Year 2006	Average Imports from the EU 2004-2006: USD	Applied MFN Duty in 2008 at 8-digit level
3305 90	20 %	395 664	166 854	175 309	245 942	
3306 90	20 %	7 267	11 171	4 098	7 512	
3401 11	20 %	94 854	77 699	86 171	86 241	
3401 19	20 %	6 921	34 380	458 814	166 705	
3401 20	20 %	55 412	86 966	180 370	107 582	
3401 30	20 %				0	
3402 11	5 % or 10 % or 20 %				0	3402 11 10: 5 %; 3402 11 20: 10 %; 3402 11 90: 20 %
3402 12	5 % or 10 % or 20 %	35 978	12 254	7 963	18 732	3402 12 10: 5 %; 3402 12 20: 10 %; 3402 12 90: 20 %
3402 13	5 % or 20 %	47 024	33 247	52 536	44 269	3402 13 10, 3402 13 20: 5 %; 3402 13 90: 20 %
3402 19	5 % or 20 %	88 862	196 877	113 921	133 220	3402 19 10, 3402 19 20: 5 %; 3402 19 90: 20 %
3402 20	20 %	195 983	271 509	222 682	230 058	
3402 90	5 % or 20 %	352 113	226 811	306 935	295 286	3402 90 10: 5 %; 3402 90 90: 20 %
3406 00	20 %	53 329	222 688	1 743	92 587	
3505 10	5 %	87 720	27 685	56 790	57 398	
3506 10	10 % or 20 %	154 640	166 801	74 215	131 885	3506 10 10: 10 %; 3506 10 90: 20 %
3506 91	10 %	122 126	95 163	85 653	100 981	
3506 99	10 or 20 %	212 624	90 775	133 897	145 765	3506 99 10: 10 %; 3506 99 90: 20 %
3605 00	20 %	0	0		0	
3606 10	20 %		560	455	338	
3808 10	0 %				0	
3917 21	20 %	27 614	28 964	235 102	97 226	
3917 22	20 %	15 132	91 788	10	35 643	
3917 23	20 %	57 992	271 265	103 493	144 250	
3917 29	20 %	50 426	286 851	90 098	142 458	
3917 31	20 %	83 096	77 782	7 805	56 228	
3917 32	20 %	16 960	43 091	17 498	25 850	
3917 33	20 %	9 595	22 375	2 221	11 397	
3917 39	20 %	169 920	143 933	175 174	163 009	
3917 40	20 %	858 223	458 216	136 392	484 277	
3918 10	20 %	54 446	42 502	8 995	35 314	

HS 2002	Applied MFN Duty in 2008	Year 2004	Year 2005	Year 2006	Average Imports from the EU 2004-2006: USD	Applied MFN Duty in 2008 at 8-digit level
3918 90	20 %	33 538	16 679	15 394	21 870	
3919 90	5 % or 20 %	126 832	219 094	154 882	166 936	3919 90 21: 5 %; 3919 90 10: 20 %
3920 10	10 %	273 705	653 918	257 608	395 077	
3920 20	10 %	302 770	302 345	49 229	218 115	
3920 30	20 %	7 353	6 514	9 120	7 662	
3920 43	10 %	1 018 067	602 148	311 393	643 869	
3920 49	10 %				0	
3920 51	20 %	33 926	36 534		23 487	
3920 59	20 %		5 036		1 679	
3920 61	20 %	312	364		225	
3920 62	10 %	91 113	89 555	316	60 328	
3920 63	20 %	5 005			1 668	
3920 69	10 %	19 248	14 772	1 813	11 944	
3920 71	20 %				0	
3920 72	20 %				0	
3920 73	20 %	1 025		119	381	
3920 79	20 %	22 836	13 632	1 731	12 733	
3920 91	20 %			267	89	
3920 92	20 %	3 038	4 953		2 664	
3920 93	20 %				0	
3920 94	20 %				0	
3920 99	20 %	216 951	94 209	31 736	114 299	
3923 10	10 %	376 242	225 982	93 489	231 904	
3923 21	20 %	66 705	54 146	185 343	102 065	
3923 29	20 %	1 276 520	343 356	931 301	850 392	
3923 30	5 % or 10 %	3 420 557	4 528 281	615 687	2 854 842	3923 30 10: 5 %; 3923 30 90: 10 %
3923 40	20 %	67 608	5 063	5 914	26 195	
3923 90	20 %	83 009	197 320	90 200	123 510	
3924 10	20 %	393 031	680 845	83 608	385 828	
3924 90	20 %	104 405	53 687	59 837	72 643	
4202 11	20 %	566	580	5 237	2 128	
4202 12	20 %	30 142	11 296	62 425	34 621	
4202 19	20 %	26 860	17 352	10 287	18 166	
4202 21	20 %	9 378	8 646	36 802	18 275	
4202 22	20 %	3 175	12 228	65 938	27 114	

HS 2002	Applied MFN Duty in 2008	Year 2004	Year 2005	Year 2006	Average Imports from the EU 2004-2006: USD	Applied MFN Duty in 2008 at 8-digit level
4202 31	20 %	805	1 213	4 432	2 150	
4202 32	20 %	809	2 331	4 526	2 555	
4202 91	20 %	4 407	7 488	4 756	5 550	
4203 30	20 %	7 449	3 156	1 802	4 136	
4203 40	20 %	4 772	13 651	266	6 230	
4418 20	20 %	228 095	218 719	5 423	150 746	
4418 30	20 %	161 878	35 124	28 626	75 209	
4601 99	20 %	5 456	0	2 099	2 518	
4802 56	5 %				0	
4813 20	10 %	882 933		265	294 400	
4818 10	20 %	46 786	34 872	83 382	55 013	
4818 20	20 %	143 600	195 857	177 771	172 409	
4818 40	20 %	204 589	35 914	32 852	91 119	
4819 10	20 %	166 370	46 954	40 479	84 601	
4819 20	10 %	392 275	145 536	198 192	245 334	
4820 20	10 %	403 176	146 018	145 802	231 666	
4823 90	10 % or 20 %	646 078	363 046	131 578	380 234	4923 90 20, 4923 90 30: 10 %; 4923 90 10, 4923 90 90: 20 %
4907 00	20 %	9 614 069	3 844 476	3 863 299	5 773 948	
5205 42	5 %	4 552	90 526	32 669	42 583	
5208 11	20 %	181 532		1 944	61 158	
5208 12	20 %		8 540		2 847	
5208 13	20 %				0	
5208 19	20 %	11 149	12 434	19 038	14 207	
5208 21	20 %	63 135	2 708		21 948	
5208 22	20 %	5 669	4 428	629	3 575	
5208 23	20 %			551	184	
5208 29	20 %	44 297	32 266	98 386	58 317	
5208 31	20 %	308 611	21 849	13 862	114 774	
5208 32	20 %	52 271	122 896	221 047	132 071	
5208 33	20 %	17 876	5 726	2 355	8 652	
5208 39	20 %	148 541	439 936	339 419	309 299	
5208 41	20 %	3 558	3 942		2 500	
5208 42	20 %	17 127	13 834	7 958	12 973	
5208 43	20 %		49 499	138	16 546	

HS 2002	Applied MFN Duty in 2008	Year 2004	Year 2005	Year 2006	Average Imports from the EU 2004-2006: USD	Applied MFN Duty in 2008 at 8-digit level
5208 49	20 %	787 861	466 073	166 243	473 393	
5208 51	20 %	193 843	50 760	18 144	87 582	
5208 52	20 %	78 119	71 309	32 789	60 739	
5208 53	20 %	5 411	313		1 908	
5208 59	20 %	110 129	206 840	221 819	179 596	
5209 11	20 %	1 402	3 383	1 401	2 062	
5209 12	20 %	6 274			2 091	
5209 19	20 %	4 913			1 638	
5209 21	20 %	4	4 913	207	1 708	
5209 22	20 %			8 971	2 990	
5209 29	20 %	56 055	80 011	18 388	51 485	
5209 31	20 %	9 193	6 110	990	5 431	
5209 32	20 %	499 110	552 895	247 621	433 209	
5209 39	20 %	84 023	39 648	63 717	62 463	
5209 41	20 %		903		301	
5209 42	20 %	111 455	421 429	425 922	319 602	
5209 43	20 %		645		215	
5209 49	20 %	212 976	15 913	1 788	76 892	
5209 51	20 %	13 114	91	774	4 660	
5209 52	20 %	6 534	22 703	5 752	11 663	
5209 59	20 %	54 037	4 946	73 560	44 181	
5401 10	5 % or 20 %	120 927	64 242	170 995	118 721	5401 10 10: 5 %; 5401 10 20: 20 %
5401 20	5 % or 20 %	2 027	8 388	5 953	5 456	5401 20 10: 5 %; 5401 20 20: 20 %
5406 10	20 %	1 438	18 052	2 113	7 201	
5511 10	20 %	9 984	23 576	16 855	16 805	
5601 10	20 %	59 680	47 490	2 194	36 455	
5601 21	20 %	177	9 110	3 840	4 376	
5601 22	20 %	4 722	18 159	10 949	11 277	
5601 29	20 %	28 271	21 588	16 796	22 218	
6301 20	20 %	79	22 166		7 415	
6301 30	20 %	76		448	175	
6301 40	20 %		30	34 152	11 394	
6307 10	20 %	5 941	6 204	7 318	6 488	
6404 20	20 %	178	9 340	236	3 252	
6405 10	20 %	20 786	9 285	21 276	17 116	

HS 2002	Applied MFN Duty in 2008	Year 2004	Year 2005	Year 2006	Average Imports from the EU 2004-2006: USD	Applied MFN Duty in 2008 at 8-digit level
7210 41	20 %				0	
7314 12	10 %			6 580	2 193	
7314 13	10 %	3 881			1 294	
7314 14	10 %	12 578	16 684	2 122	10 461	
7314 19	10 %	85 081	158 311		81 131	
7314 20	10 %	59 322		3 813	21 045	
7314 31	10 %	16 335	7 268	2 470	8 691	
7314 39	10 %	6 428	5 014	2 898	4 780	
7314 41	10 %		17 201		5 734	
7314 42	10 %	11 162	10 254		7 139	
7314 49	10 %	43 101	71 308	27 231	47 214	
7314 50	10 %	19 226	18 115	13 230	16 857	
7317 00	10 %	28 741	66 761	126 783	74 095	
7606 11	20 %	29 631	4 342	12 334	15 436	
7606 12	20 %	22 775	1 619	24 193	16 196	
7606 91	20 %	2 887	20	1 728	1 545	
7606 92	20 %	7 926	1 871	12 580	7 459	
7610 10	10 %	567 335	1 040 227	63 177	556 913	
7610 90	10 %	423 098	258 651	64 579	248 776	
7616 99	10 %	160 463	116 323	76 285	117 690	
7905 00	10 %	2 423	671	235	1 110	
8506 10	20 %	42 086	7 477		16 521	
8506 30	20 %				0	
8506 40	20 %	63	55	15	45	
8506 50	20 %	3 045	4 673	3 029	3 582	
8506 60	20 %				0	
8506 80	20 %	55 059	34 010	31 811	40 293	
8507 10	20 %	97 019	365 749	150 220	204 329	
9403 30	20 %	152 986	279 032	376 224	269 414	
9403 40	20 %	11 388	22 988	16 962	17 113	
9403 50	20 %	71 392	57 160	36 759	55 104	
9403 60	20 %	119 504	171 521	167 120	152 715	
9403 80	20 %	217 614	97 029	95 003	136 548	
9613 10	20 %	919	31 746	22 518	18 395	
9613 20	20 %	173	406	1 502	694	

HS 2002	Applied MFN Duty in 2008	Year 2004	Year 2005	Year 2006	Average Imports from the EU 2004-2006: USD	Applied MFN Duty in 2008 at 8-digit level
9613 80	20 %	2 367	1 614	30 012	11 331	
Total Imports Excluded		84 402 752	54 474 267	65 361 578	68 079 532	
Total Imports from EU		434 488 934	371 054 155	258 927 032	354 823 374	
Share Excluded Goods/Total Imports		19,43 %	14,68 %	25,24 %	19,19 %	

TPP		TPP	UQN
TPP ¹ (2710 11)	2710 11 11	105*	kg
	2710 11 12	390*	kg
	2710 11 13	390*	kg
	2710 11 14	157*	kg
	2710 11 15	37*	kg
	2710 11 19	37*	kg
TPP ² (2710 19)	2710 19 21	10*	kg
	2710 19 22	37*	kg
	2710 19 23	10*	kg
	2710 19 29	37*	kg
	2710 19 31	120*	kg
	2710 19 32	20*	kg
	2710 19 33	20 %	kg
	2710 19 34	5 %	kg
	2710 19 39	20 %	kg
TPP ³ (2710 91)	2710 91 00	5 %	kg
TPP ⁴ (2710 99)	2710 99 00	5 %	kg

* = Ariary / litre

MADAGASCAR

Raw Materials & Capital Goods

HS 2002	CET CAT	CET Rate	Applied MFN Duty in 2008	Preparatory Period	Applied Duty in 2013	Value in USD
				2008-2012		Imports Average 2004-2006
0101 10	4	0 %	5 %		0 %	
0101 90	1 (4)	0 %	20 %		0 %	
0102 10	1 (4)	0 %	20 %		0 %	
0102 90	1 (4)	0 %	20 %		0 %	
0103 10	1 (4)	0 %	5 %		0 %	
0103 91	1	0 %	20 %		0 %	
0103 92	1	0 %	20 %		0 %	

HS 2002	CET CAT	CET Rate	Applied MFN Duty in 2008	Preparatory Period		Value in USD
				2008-2012	Applied Duty in 2013	Imports Average 2004-2006
0104 10	1	0 %	20 %		0 %	
0104 20	1	0 %	20 %		0 %	
0105 11	1	0 %	20 %		0 %	55 289
0105 12	1	0 %	20 %		0 %	
0105 19	1	0 %	20 %		0 %	4 112
0105 94	1	0 %	20 %		0 %	
0105 99	1	0 %	20 %		0 %	
0106 11	1	0 %	20 %		0 %	
0106 12	1	0 %	20 %		0 %	
0106 19	1	0 %	20 %		0 %	298
0106 20	1	0 %	20 %		0 %	
0106 31	1	0 %	20 %		0 %	
0106 32	1	0 %	20 %		0 %	
0106 39	1	0 %	20 %		0 %	
0106 90	1	0 %	20 %		0 %	
0208 30	1	0 %	20 %		0 %	
0208 40	1	0 %	20 %		0 %	
0208 50	1	0 %	20 %		0 %	
0208 90	1	0 %	20 %		0 %	
0301 91	1	0 %	20 %		0 %	
0301 92	1	0 %	20 %		0 %	
0301 93	1	0 %	20 %		0 %	
0301 94	1	0 %	20 %		0 %	
0301 95	1	0 %	20 %		0 %	
0301 99	1	0 %	20 %		0 %	
0302 11	1	0 %	20 %		0 %	218
0302 12	1	0 %	20 %		0 %	60
0302 19	1	0 %	20 %		0 %	
0302 21	1	0 %	20 %		0 %	
0302 22	1	0 %	20 %		0 %	
0302 40	1	0 %	20 %		0 %	
0302 50	1	0 %	20 %		0 %	24
0302 62	1	0 %	20 %		0 %	
0302 63	1	0 %	20 %		0 %	
0302 64	1	0 %	20 %		0 %	

HS 2002	CET CAT	CET Rate	Applied MFN Duty in 2008	Preparatory Period		Value in USD
				2008-2012	Applied Duty in 2013	Imports Average 2004-2006
0302 65	1	0 %	20 %		0 %	
0302 66	1	0 %	20 %		0 %	
0302 67	1	0 %	20 %		0 %	
0302 68	1	0 %	20 %		0 %	
0302 70	1	0 %	20 %		0 %	2 661
0303 11	1	0 %	20 %		0 %	
0303 19	1	0 %	20 %		0 %	29
0303 21	1	0 %	20 %		0 %	
0303 22	1	0 %	20 %		0 %	
0303 29	1	0 %	20 %		0 %	
0303 31	1	0 %	20 %		0 %	
0303 32	1	0 %	20 %		0 %	
0303 50	1	0 %	20 %		0 %	
0303 51	1	0 %	20 %		0 %	
0303 52	1	0 %	20 %		0 %	
0303 61	1	0 %	20 %		0 %	
0303 62	1	0 %	20 %		0 %	
0303 72	1	0 %	20 %		0 %	
0303 73	1	0 %	20 %		0 %	
0303 74	1	0 %	20 %		0 %	
0303 75	1	0 %	20 %		0 %	
0303 76	1	0 %	20 %		0 %	
0303 80	1	0 %	20 %		0 %	51
0304 11	1	0 %	20 %		0 %	
0304 12	1	0 %	20 %		0 %	
0304 19	1	0 %	20 %		0 %	
0304 21	1	0 %	20 %		0 %	
0304 22	1	0 %	20 %		0 %	
0304 29	1	0 %	20 %		0 %	
0304 91	1	0 %	20 %		0 %	
0304 92	1	0 %	20 %		0 %	
0304 99	1	0 %	20 %		0 %	
0306 12	1	0 %	20 %		0 %	
0307 10	1	0 %	20 %		0 %	1 035
0307 21	1	0 %	20 %		0 %	309

HS 2002	CET CAT	CET Rate	Applied MFN Duty in 2008	Preparatory Period		Value in USD
				2008-2012	Applied Duty in 2013	Imports Average 2004-2006
0307 31	1	0 %	20 %		0 %	334
0307 41	1	0 %	20 %		0 %	
0307 51	1	0 %	20 %		0 %	
0307 59	1	0 %	20 %		0 %	
0307 60	1	0 %	20 %		0 %	1 050
0307 91	1	0 %	20 %		0 %	
0502 10	1	0 %	5 %		0 %	165
0502 90	1	0 %	5 %		0 %	
0503 00	1	0 %	5 %		0 %	
0504 00	1	0 %	20 %		0 %	8 998
0505 10	1	0 %	5 %		0 %	141 237
0505 90	1	0 %	5 %		0 %	3 873
0506 10	1	0 %	5 %		0 %	
0506 90	1	0 %	5 %		0 %	
0507 10	1	0 %	5 %		0 %	
0507 90	1	0 %	5 %		0 %	
0508 00	1	0 %	5 %		0 %	115 707
0509 00	1	0 %	5 %		0 %	1 826
0510 00	1	0 %	5 %		0 %	109
0511 10	1	0 %	5 %		0 %	6 103
0511 91	1	0 %	5 %		0 %	53 114
0511 99	1	0 %	5 %		0 %	56 398
0601 10	1	0 %	5 %		0 %	
0601 20	1	0 %	5 %		0 %	5 891
0602 10	1	0 %	5 %		0 %	
0602 20	1	0 %	5 %		0 %	
0602 30	1	0 %	5 %		0 %	
0602 40	1	0 %	5 %		0 %	
0602 90	1	0 %	5 %		0 %	8 954
0603 11	1	0 %	20 %		0 %	
0604 91	3	0 %	10 %		0 %	
0701 10	1	0 %	20 %		0 %	1 260
0709 51	1	0 %	20 %		0 %	
0709 52	1	0 %	20 %		0 %	
0709 59	1	0 %	20 %		0 %	

HS 2002	CET CAT	CET Rate	Applied MFN Duty in 2008	Preparatory Period		Value in USD
				2008-2012	Applied Duty in 2013	Imports Average 2004-2006
0714 20	1	0 %	20 %		0 %	
0714 90	1	0 %	20 %		0 %	
0801 19	1	0 %	5 %		0 %	780
0801 21	1	0 %	20 %		0 %	
0801 22	1	0 %	20 %		0 %	
0801 31	1	0 %	20 %		0 %	
0801 32	1	0 %	20 %		0 %	
0802 11	1	0 %	20 %		0 %	
0802 12	1	0 %	20 %		0 %	8 449
0802 21	1	0 %	20 %		0 %	
0802 22	1	0 %	20 %		0 %	1 626
0802 31	1	0 %	20 %		0 %	9
0802 32	1	0 %	20 %		0 %	31
0802 40	1	0 %	20 %		0 %	134
0802 50	1	0 %	20 %		0 %	2 558
0802 60	1	0 %	20 %		0 %	
0802 90	1	0 %	20 %		0 %	1 237
0803 00	1	0 %	20 %		0 %	
0804 10	1	0 %	20 %		0 %	1 746
0804 20	1	0 %	20 %		0 %	930
0804 30	1	0 %	20 %		0 %	
0804 40	1	0 %	20 %		0 %	
0804 50	1	0 %	20 %		0 %	
0805 40	1	0 %	20 %		0 %	
0806 10	1	0 %	20 %		0 %	
0806 20	1	0 %	20 %		0 %	12 529
0807 11	1	0 %	20 %		0 %	
0807 19	1	0 %	20 %		0 %	
0807 20	1	0 %	20 %		0 %	178
0809 20	1	0 %	20 %		0 %	0
0810 20	1	0 %	20 %		0 %	0
0810 30	1	0 %	20 %		0 %	0
0810 40	1	0 %	20 %		0 %	0
0810 50	1	0 %	20 %		0 %	0
0810 60	1	0 %	20 %		0 %	0

HS 2002	CET CAT	CET Rate	Applied MFN Duty in 2008	Preparatory Period		Value in USD
				2008-2012	Applied Duty in 2013	Imports Average 2004-2006
0810 90	1	0 %	20 %		0 %	0
0811 20	1	0 %	20 %		0 %	0
0812 10	1	0 %	20 %		0 %	0
0902 30	1	0 %	20 %		0 %	11 667
0902 40	1	0 %	20 %		0 %	2 235
0903 00	1	0 %	20 %		0 %	168
0904 11	1	0 %	20 %		0 %	186
0904 12	1	0 %	20 %		0 %	777
0904 20	1	0 %	20 %		0 %	352
0906 10	1	0 %	20 %		0 %	0
0906 11	1	0 %	20 %		0 %	0
0906 19	1	0 %	20 %		0 %	0
0906 20	1	0 %	20 %		0 %	48
0907 00	1	0 %	20 %		0 %	4
0908 10	1	0 %	20 %		0 %	118
0908 20	1	0 %	20 %		0 %	0
0908 30	1	0 %	20 %		0 %	0
0909 10	1	0 %	20 %		0 %	40
0909 20	1	0 %	20 %		0 %	34
0909 30	1	0 %	20 %		0 %	91
0909 40	1	0 %	20 %		0 %	0
0909 50	1	0 %	20 %		0 %	17
0910 10	1	0 %	20 %		0 %	64
0910 20	1	0 %	20 %		0 %	111
0910 30	1	0 %	20 %		0 %	0
0910 40	1	0 %	20 %		0 %	199
0910 50	1	0 %	20 %		0 %	76
0910 91	1	0 %	20 %		0 %	1 018
0910 99	1	0 %	20 %		0 %	1 499
1002 00	1	0 %	5 %		0 %	0
1003 00	1	0 %	5 %		0 %	0
1004 00	1	0 %	5 %		0 %	0
1005 10	1	0 %	10 %		0 %	232
1006 10	1	0 %	0 %		0 %	0
1006 20	1	0 %	0 %		0 %	0

HS 2002	CET CAT	CET Rate	Applied MFN Duty in 2008	Preparatory Period		Value in USD
				2008-2012	Applied Duty in 2013	Imports Average 2004-2006
1006 40	1	0 %	0 %		0 %	0
1007 00	1	0 %	0 %		0 %	0
1008 10	1	0 %	10 %		0 %	0
1008 20	1	0 %	10 %		0 %	0
1008 30	1	0 %	10 %		0 %	0
1008 90	1	0 %	10 %		0 %	1 049
1202 10	1	0 %	10 %		0 %	0
1202 20	1	0 %	10 %		0 %	0
1203 00	1	0 %	10 %		0 %	0
1204 00	1	0 %	10 %		0 %	0
1205 10	1	0 %	10 %		0 %	0
1205 90	1	0 %	10 %		0 %	0
1206 00	1	0 %	10 %		0 %	8
1207 10	1	0 %	10 %		0 %	0
1207 20	1	0 %	10 %		0 %	9
1207 40	1	0 %	10 %		0 %	222
1207 50	1	0 %	10 %		0 %	20
1207 60	1	0 %	10 %		0 %	0
1207 91	1	0 %	10 %		0 %	0
1207 99	1	0 %	10 %		0 %	25
1209 21	1	0 %	0 %		0 %	0
1209 22	1	0 %	0 %		0 %	0
1209 23	1	0 %	0 %		0 %	0
1209 24	1	0 %	0 %		0 %	0
1209 25	1	0 %	0 %		0 %	0
1209 29	1	0 %	0 %		0 %	1 989
1209 30	1	0 %	0 %		0 %	1 174
1209 91	1	0 %	0 %		0 %	61 406
1209 99	1	0 %	0 %		0 %	33 733
1210 10	1	0 %	10 %		0 %	1 812
1211 10	1	0 %	10 %		0 %	23
1211 20	1	0 %	10 %		0 %	0
1211 30	1	0 %	10 %		0 %	0
1211 40	1	0 %	10 %		0 %	0
1211 90	1	0 %	10 %		0 %	22 938

HS 2002	CET CAT	CET Rate	Applied MFN Duty in 2008	Preparatory Period		Value in USD
				2008-2012	Applied Duty in 2013	Imports Average 2004-2006
1212 10	1	0 %	10 %		0 %	0
1212 20	1	0 %	10 %		0 %	0
1212 91	1	0 %	10 %		0 %	0
1212 99	1	0 %	10 %		0 %	0
1213 00	1	0 %	10 %		0 %	0
1214 10	1	0 %	10 %		0 %	0
1214 90	1	0 %	10 %		0 %	0
1301 10	1	0 %	5 %		0 %	76
1301 20	1	0 %	5 %		0 %	0
1301 90	1	0 %	5 %		0 %	291
1302 11	1	0 %	10 %		0 %	0
1302 12	1	0 %	10 %		0 %	0
1302 13	2	0 %	5 %		0 %	47 310
1302 20	2	0 %	10 %		0 %	1 588
1302 31	2	0 %	10 %		0 %	4 814
1302 32	2	0 %	10 %		0 %	670
1302 39	2	0 %	10 %		0 %	3 379
1401 10	1	0 %	5 %		0 %	571
1401 20	1	0 %	5 %		0 %	1 558
1401 90	1	0 %	5 %		0 %	625
1402 00	1	0 %	5 %		0 %	1
1403 00	1	0 %	5 %		0 %	0
1404 20	1	0 %	5 %		0 %	0
1404 90	1	0 %	5 %		0 %	3 325
1522 00	1	0 %	10 %		0 %	29
1801 00	1	0 %	5 %		0 %	0
1802 00	1	0 %	5 %		0 %	0
2302 10	1	0 %	5 %		0 %	0
2302 30	1	0 %	5 %		0 %	0
2302 40	1	0 %	5 %		0 %	0
2302 50	1	0 %	5 %		0 %	0
2303 10	1	0 %	5 %		0 %	0
2303 20	1	0 %	5 %		0 %	0
2303 30	1	0 %	5 %		0 %	0
2304 00	1	0 %	5 %		0 %	4 454

HS 2002	CET CAT	CET Rate	Applied MFN Duty in 2008	Preparatory Period	Applied Duty in 2013	Value in USD
				2008-2012		Imports Average 2004-2006
2305 00	1	0 %	5 %		0 %	0
2309 10	1	0 %	20 %		0 %	70 184
2501 00	1	0 %	5 %		0 %	11 613
2503 00	1	0 %	5 %		0 %	5 852
2504 10	1	0 %	5 %		0 %	0
2504 90	1	0 %	5 %		0 %	0
2505 10	1	0 %	5 %		0 %	4 493
2505 90	1	0 %	5 %		0 %	4 921
2506 10	1	0 %	5 %		0 %	0
2506 20	1	0 %	5 %		0 %	0
2506 29	1	0 %	5 %		0 %	352
2507 00	1	0 %	5 %		0 %	2 875
2508 10	1	0 %	5 %		0 %	13 084
2508 20	1	0 %	5 %		0 %	0
2508 30	1	0 %	5 %		0 %	231
2508 40	1	0 %	5 %		0 %	1 321
2508 50	1	0 %	5 %		0 %	0
2508 60	1	0 %	5 %		0 %	0
2508 70	1	0 %	5 %		0 %	0
2509 00	1	0 %	5 %		0 %	3 839
2510 10	1	0 %	5 %		0 %	0
2510 20	1	0 %	5 %		0 %	0
2511 20	1	0 %	5 %		0 %	216
2512 00	1	0 %	5 %		0 %	45 834
2513 10	1	0 %	5 %		0 %	0
2513 11	1	0 %	5 %		0 %	2 126
2513 19	1	0 %	5 %		0 %	6 285
2513 20	1	0 %	5 %		0 %	9 998
2514 00	1	0 %	5 %		0 %	0
2515 11	1	0 %	5 %		0 %	0
2515 12	1	0 %	5 %		0 %	1 177
2515 20	1	0 %	5 %		0 %	0
2516 11	1	0 %	5 %		0 %	0
2516 12	1	0 %	5 %		0 %	0
2516 20	1	0 %	5 %		0 %	0

HS 2002	CET CAT	CET Rate	Applied MFN Duty in 2008	Preparatory Period		Value in USD
				2008-2012	Applied Duty in 2013	Imports Average 2004-2006
2516 22	1	0 %	5 %		0 %	0
2516 90	1	0 %	5 %		0 %	0
2517 10	1	0 %	5 %		0 %	1 586
2517 20	1	0 %	5 %		0 %	0
2517 30	1	0 %	5 %		0 %	0
2517 41	1	0 %	5 %		0 %	0
2517 49	1	0 %	5 %		0 %	671
2518 10	1	0 %	5 %		0 %	0
2518 20	1	0 %	10 %		0 %	0
2518 30	1	0 %	10 %		0 %	0
2519 10	1	0 %	5 %		0 %	0
2519 90	1	0 %	5 %		0 %	309
2520 10	1	0 %	5 %		0 %	297
2520 20	1	0 %	10 %		0 %	29 020
2521 00	1	0 %	10 %		0 %	0
2524 00	1	0 %	10 %		0 %	0
2525 10	1	0 %	5 %		0 %	0
2525 20	1	0 %	5 %		0 %	0
2526 10	1	0 %	5 %		0 %	4
2528 10	1	0 %	5 %		0 %	0
2528 90	1	0 %	5 %		0 %	7
2529 10	1	0 %	5 %		0 %	0
2529 21	1	0 %	5 %		0 %	0
2529 22	1	0 %	5 %		0 %	0
2529 30	1	0 %	5 %		0 %	0
2530 10	1	0 %	5 %		0 %	253
2530 20	1	0 %	5 %		0 %	7
2530 90	1	0 %	5 %		0 %	1 977
2601 11	1	0 %	5 %		0 %	0
2601 12	1	0 %	5 %		0 %	0
2601 20	1	0 %	5 %		0 %	0
2602 00	1	0 %	5 %		0 %	0
2603 00	1	0 %	5 %		0 %	0
2604 00	1	0 %	5 %		0 %	0
2605 00	1	0 %	5 %		0 %	0

HS 2002	CET CAT	CET Rate	Applied MFN Duty in 2008	Preparatory Period		Value in USD
				2008-2012	Applied Duty in 2013	Imports Average 2004-2006
2606 00	1	0 %	5 %		0 %	336
2607 00	1	0 %	5 %		0 %	0
2608 00	1	0 %	5 %		0 %	0
2609 00	1	0 %	5 %		0 %	0
2610 00	1	0 %	5 %		0 %	0
2611 00	1	0 %	5 %		0 %	0
2612 10	1	0 %	5 %		0 %	0
2612 20	1	0 %	5 %		0 %	0
2613 10	1	0 %	5 %		0 %	0
2613 90	1	0 %	5 %		0 %	0
2614 00	1	0 %	5 %		0 %	12
2615 10	1	0 %	5 %		0 %	0
2615 90	1	0 %	5 %		0 %	0
2616 10	1	0 %	5 %		0 %	0
2616 90	1	0 %	5 %		0 %	0
2617 10	1	0 %	5 %		0 %	0
2617 90	1	0 %	5 %		0 %	0
2618 00	1	0 %	5 %		0 %	0
2619 00	1	0 %	5 %		0 %	0
2620 11	1	0 %	5 %		0 %	0
2620 19	1	0 %	5 %		0 %	0
2620 21	1	0 %	5 %		0 %	0
2620 29	1	0 %	5 %		0 %	0
2620 30	1	0 %	5 %		0 %	0
2620 40	1	0 %	5 %		0 %	0
2620 60	1	0 %	5 %		0 %	0
2620 91	1	0 %	5 %		0 %	0
2620 99	1	0 %	5 %		0 %	0
2621 10	1	0 %	5 %		0 %	0
2621 90	1	0 %	5 %		0 %	165
2701 11	1	0 %	5 %		0 %	0
2701 12	1	0 %	5 %		0 %	0
2701 19	1	0 %	5 %		0 %	455
2702 10	1	0 %	5 %		0 %	0
2702 20	1	0 %	5 %		0 %	92

HS 2002	CET CAT	CET Rate	Applied MFN Duty in 2008	Preparatory Period		Value in USD
				2008-2012	Applied Duty in 2013	Imports Average 2004-2006
2703 00	1	0 %	5 %		0 %	104
2709 00	1	0 %	5 %		0 %	0
2711 11	1	0 %	12 ar/kg		0 %	0
2711 12	1	0 %	12 ar/kg		0 %	0
2711 13	1	0 %	15 ar/kg		0 %	28 666
2711 14	1	0 %	12 ar/kg		0 %	212
2711 19	1	0 %	12 ar/kg		0 %	0
2711 21	1	0 %	12 ar/kg		0 %	176
2713 11	1	0 %	10 %		0 %	0
2713 12	1	0 %	10 %		0 %	0
2714 10	1	0 %	5 %		0 %	461
2714 90	1	0 %	5 %		0 %	0
3101 00	1	0 %	0 %		0 %	13 322
3825 30	1	0 %	10 %		0 %	0
3825 61	1	0 %	10 %		0 %	0
3825 69	1	0 %	10 %		0 %	0
4001 10	1	0 %	5 %		0 %	20
4002 11	1	0 %	5 %		0 %	11 494
4010 11	4	0 %	10 %		0 %	1 434
4010 12	4	0 %	10 %		0 %	36 777
4010 13	4	0 %	10 %		0 %	838
4010 19	4	0 %	10 %		0 %	130 149
4010 31	4	0 %	10 %		0 %	58 315
4010 32	4	0 %	10 %		0 %	6 687
4010 33	4	0 %	10 %		0 %	603
4010 34	4	0 %	10 %		0 %	2 138
4010 35	4	0 %	10 %		0 %	11 673
4010 36	4	0 %	10 %		0 %	509
4010 39	4	0 %	10 %		0 %	140 738
4101 90	2	0 %	5 %		0 %	0
4401 10	1	0 %	20 %		0 %	0
4401 22	1	0 %	20 %		0 %	23
4401 30	1	0 %	20 %		0 %	5 439
4402 90	1	0 %	20 %		0 %	0
4403 10	1	0 %	5 %		0 %	0

HS 2002	CET CAT	CET Rate	Applied MFN Duty in 2008	Preparatory Period		Value in USD
				2008-2012	Applied Duty in 2013	Imports Average 2004-2006
4403 20	1	0 %	5 %		0 %	0
4403 41	1	0 %	5 %		0 %	0
4403 49	1	0 %	5 %		0 %	0
4403 91	1	0 %	5 %		0 %	0
4403 92	1	0 %	5 %		0 %	0
4403 99	1	0 %	5 %		0 %	0
4405 00	1	0 %	5 %		0 %	0
4406 90	1	0 %	10 %		0 %	0
4501 10	1	0 %	5 %		0 %	0
4707 90	1	0 %	5 %		0 %	17
4801 00	1	0 %	5 %		0 %	726 240
5001 00	1	0 %	5 %		0 %	0
5002 00	1	0 %	5 %		0 %	86
5003 10	1	0 %	5 %		0 %	0
5003 90	1	0 %	5 %		0 %	0
5101 19	1	0 %	5 %		0 %	421
5101 21	1	0 %	5 %		0 %	0
5101 29	1	0 %	5 %		0 %	18
5101 30	1	0 %	5 %		0 %	0
5102 11	1	0 %	5 %		0 %	33 569
5102 19	1	0 %	5 %		0 %	0
5102 20	1	0 %	5 %		0 %	0
5103 10	1	0 %	5 %		0 %	0
5103 20	1	0 %	5 %		0 %	65
5103 30	1	0 %	5 %		0 %	0
5104 00	1	0 %	5 %		0 %	432
5105 10	1	0 %	5 %		0 %	0
5105 31	1	0 %	5 %		0 %	0
5201 00	1	0 %	5 %		0 %	18 531
5202 10	1	0 %	5 %		0 %	0
5202 99	1	0 %	5 %		0 %	9 828
5301 10	1	0 %	5 %		0 %	272
5301 30	1	0 %	5 %		0 %	0
5302 10	2	0 %	5 %		0 %	0
5303 10	1	0 %	5 %		0 %	0

HS 2002	CET CAT	CET Rate	Applied MFN Duty in 2008	Preparatory Period		Value in USD
				2008-2012	Applied Duty in 2013	Imports Average 2004-2006
5305 00	1	0 %	5 %		0 %	0
5909 00	4	0 %	10 %		0 %	5 317
5910 00	4	0 %	10 %		0 %	101 349
5911 10	4	0 %	10 %		0 %	40 565
5911 20	4	0 %	10 %		0 %	3 454
5911 31	4	0 %	10 %		0 %	9 000
5911 32	4	0 %	10 %		0 %	15 273
5911 40	4	0 %	10 %		0 %	88
6309 00	1	0 %	20 %		0 %	1 541 755
6310 10	1	0 %	20 %		0 %	107 068
6310 90	1	0 %	20 %		0 %	20 635
6401 10	1	0 %	20 %		0 %	2 721
7031 20	1	0 %	20 %		0 %	0
7101 10	1	0 %	20 %		0 %	0
7101 21	1	0 %	20 %		0 %	0
7101 22	1	0 %	20 %		0 %	27
7102 10	1	0 %	20 %		0 %	0
7102 21	1	0 %	20 %		0 %	0
7102 29	1	0 %	20 %		0 %	0
7105 10	1	0 %	20 %		0 %	0
7105 90	1	0 %	20 %		0 %	25
7112 91	1	0 %	20 %		0 %	0
7112 99	1	0 %	20 %		0 %	0
7115 10	4	0 %	20 %		0 %	0
7115 90	4	0 %	20 %		0 %	372
7204 21	1	0 %	5 %		0 %	0
7204 29	1	0 %	5 %		0 %	186
7204 30	1	0 %	5 %		0 %	22
7204 41	1	0 %	5 %		0 %	0
7204 49	1	0 %	5 %		0 %	131
7204 50	1	0 %			0 %	0
7207 12	1	0 %	10 %		0 %	0
7309 00	4	0 %	10 %		0 %	336 232
7310 10	4	0 %	10 %		0 %	127 837
7316 00	4	0 %	20 %		0 %	10 460

HS 2002	CET CAT	CET Rate	Applied MFN Duty in 2008	Preparatory Period		Value in USD
				2008-2012	Applied Duty in 2013	Imports Average 2004-2006
7322 11	4	0 %	20 %		0 %	0
7322 19	4	0 %	20 %		0 %	5 685
7322 90	4	0 %	20 %		0 %	17 311
7504 00	1	0 %	5 %		0 %	1 216
7602 00	1	0 %	5 %		0 %	97 209
7611 00	4	0 %	20 %		0 %	27 045
7802 00	1	0 %	5 %		0 %	4 870
8002 00	1	0 %	5 %		0 %	0
8003 00	1	0 %	10 %		0 %	10 090
8104 30	1	0 %	5 %		0 %	0
8105 90	1	0 %	10 %		0 %	13 831
8106 00	1	0 %	5 %		0 %	282
8108 20	1	0 %	5 %		0 %	0
8108 90	1	0 %	10 %		0 %	3 215
8109 30	1	0 %	5 %		0 %	0
8110 20	1	0 %	5 %		0 %	89
8112 12	1	0 %	5 %		0 %	0
8112 51	1	0 %	5 %		0 %	0
8112 92	1	0 %	10 %		0 %	0
8201 10	4	0 %	10 %		0 %	6 430
8201 20	4	0 %	10 %		0 %	4 864
8201 30	4	0 %	10 %		0 %	13 948
8201 40	4	0 %	10 %		0 %	3 694
8201 50	4	0 %	10 %		0 %	2 203
8201 60	4	0 %	10 %		0 %	3 072
8201 90	4	0 %	10 %		0 %	5 439
8202 10	4	0 %	10 %		0 %	11 781
8202 20	4	0 %	10 %		0 %	81 144
8202 31	4	0 %	10 %		0 %	8 503
8202 39	4	0 %	10 %		0 %	17 791
8203 10	4	0 %	10 %		0 %	11 840
8203 20	4	0 %	10 %		0 %	77 411
8203 30	4	0 %	10 %		0 %	7 504
8203 40	4	0 %	10 %		0 %	11 990
8207 13	4	0 %	10 %		0 %	36 635

HS 2002	CET CAT	CET Rate	Applied MFN Duty in 2008	Preparatory Period		Value in USD
				2008-2012	Applied Duty in 2013	Imports Average 2004-2006
8207 19	4	0 %	10 %		0 %	60 787
8207 20	4	0 %	10 %		0 %	25 715
8207 30	4	0 %	10 %		0 %	35 314
8207 40	4	0 %	10 %		0 %	18 519
8207 50	4	0 %	10 %		0 %	62 305
8207 60	4	0 %	10 %		0 %	9 219
8207 70	4	0 %	10 %		0 %	34 659
8207 80	4	0 %	10 %		0 %	2 702
8207 90	4	0 %	10 %		0 %	129 979
8303 00	4	0 %	10 %		0 %	49 299
8304 00	4	0 %	10 %		0 %	5 656
8401 30	4	0 %	10 %		0 %	74
8401 40	4	0 %	10 %		0 %	0
8402 11	4	0 %	10 %		0 %	4 796
8402 12	4	0 %	10 %		0 %	47 379
8402 19	4	0 %	10 %		0 %	137 653
8402 20	4	0 %	10 %		0 %	5 038
8403 10	4	0 %	10 %		0 %	13 624
8404 20	4	0 %	10 %		0 %	43 816
8404 90	4	0 %	10 %		0 %	30 876
8405 10	4	0 %	10 %		0 %	35 287
8406 10	3 (4)	0 %	10 %		0 %	0
8406 81	4	0 %	10 %		0 %	129
8406 82	4	0 %	10 %		0 %	2 493
8407 10	4	0 %	10 %		0 %	228 580
8407 29	4	0 %	10 %		0 %	4 193
8407 31	4	0 %	10 %		0 %	6 325
8407 32	4	0 %	10 %		0 %	3 019
8407 33	4	0 %	10 %		0 %	13 611
8407 34	4	0 %	10 %		0 %	63 502
8407 90	4	0 %	10 %		0 %	18 577
8408 10	4	0 %	10 %		0 %	328 871
8408 20	4	0 %	10 %		0 %	315 603
8408 90	4	0 %	10 %		0 %	196 803
8410 11	4	0 %	10 %		0 %	6 317

HS 2002	CET CAT	CET Rate	Applied MFN Duty in 2008	Preparatory Period		Value in USD
				2008-2012	Applied Duty in 2013	Imports Average 2004-2006
8410 12	4	0 %	10 %		0 %	4 751
8410 13	4	0 %	10 %		0 %	64 024
8411 11	4	0 %	10 %		0 %	18 538
8411 12	4	0 %	10 %		0 %	908 079
8411 21	4	0 %	10 %		0 %	85 385
8411 22	4	0 %	10 %		0 %	643 853
8411 81	4	0 %	10 %		0 %	1 703
8411 82	4	0 %	10 %		0 %	111
8412 10	4	0 %	10 %		0 %	333
8412 21	4	0 %	10 %		0 %	8 552
8412 29	4	0 %	10 %		0 %	52 186
8412 31	4	0 %	10 %		0 %	3 061
8412 39	4	0 %	10 %		0 %	1 966
8412 80	4	0 %	10 %		0 %	9 645
8413 19	4	0 %	10 %		0 %	49 048
8413 20	4	0 %	10 %		0 %	16 251
8413 30	4	0 %	10 %		0 %	250 647
8413 40	4	0 %	10 %		0 %	90
8413 50	4	0 %	10 %		0 %	50 343
8413 60	4	0 %	10 %		0 %	23 535
8413 81	4	0 %	10 %		0 %	999 627
8413 82	4	0 %	10 %		0 %	24 488
8414 10	4	0 %	10 %		0 %	27 632
8414 20	4	0 %	10 %		0 %	9 857
8414 30	4	0 %	10 %		0 %	185 728
8414 40	4	0 %	10 %		0 %	388 656
8414 80	4	0 %	20 %		0 %	548 224
8415 10	4	0 %	10 %		0 %	15 195
8415 20	4	0 %	10 %		0 %	1 095
8415 81	4	0 %	10 %		0 %	32 277
8415 82	4	0 %	20 %		0 %	120 423
8415 83	4	0 %	20 %		0 %	31 342
8416 10	4	0 %	10 %		0 %	15 873
8416 20	4	0 %	10 %		0 %	16 229
8416 30	4	0 %	10 %		0 %	992

HS 2002	CET CAT	CET Rate	Applied MFN Duty in 2008	Preparatory Period		Value in USD
				2008-2012	Applied Duty in 2013	Imports Average 2004-2006
8417 10	4	0 %	20 %		0 %	938
8417 20	4	0 %	20 %		0 %	472 277
8417 80	4	0 %	10 %		0 %	20 698
8418 50	4	0 %	20 %		0 %	573 832
8418 61	4	0 %	10 %		0 %	155 266
8418 69	4	0 %	10 %		0 %	1 055 644
8419 11	4	0 %	10 %		0 %	45
8419 19	4	0 %	10 %		0 %	14 594
8419 20	4	0 %	10 %		0 %	54 397
8419 31	4	0 %	20 %		0 %	4 026
8419 32	4	0 %	20 %		0 %	2 833
8419 39	4	0 %	10 %		0 %	42 463
8419 40	4	0 %	10 %		0 %	53 144
8419 50	4	0 %	10 %		0 %	270 693
8419 60	4	0 %	10 %		0 %	27 081
8419 81	4	0 %	10 %		0 %	75 491
8419 89	4	0 %	10 %		0 %	430 914
8420 10	4	0 %	10 %		0 %	129
8421 11	4	0 %	10 %		0 %	6 561
8421 12	4	0 %	10 %		0 %	1 244
8421 19	4	0 %	10 %		0 %	75 649
8421 21	4	0 %	10 %		0 %	238 240
8421 22	4	0 %	10 %		0 %	10 196
8421 23	4	0 %	10 %		0 %	411 246
8421 29	4	0 %	10 %		0 %	633 703
8421 31	4	0 %	10 %		0 %	224 092
8421 39	4	0 %	10 %		0 %	131 846
8422 19	4	0 %	10 %		0 %	1 928
8422 20	4	0 %	10 %		0 %	345 977
8422 30	4	0 %	10 %		0 %	1 438 058
8422 40	4	0 %	10 %		0 %	587 080
8423 20	4	0 %	10 %		0 %	784
8423 30	4	0 %	10 %		0 %	11 927
8423 81	4	0 %	20 %		0 %	42 561
8423 82	4	0 %	10 %		0 %	53 307

HS 2002	CET CAT	CET Rate	Applied MFN Duty in 2008	Preparatory Period		Value in USD
				2008-2012	Applied Duty in 2013	Imports Average 2004-2006
8423 89	4	0 %	10 %		0 %	68 758
8423 90	4	0 %	10 %		0 %	34 381
8424 10	4	0 %	10 %		0 %	186 885
8424 20	4	0 %	10 %		0 %	29 760
8424 30	4	0 %	10 %		0 %	81 657
8424 81	4	0 %	10 %		0 %	121 450
8424 89	4	0 %	10 %		0 %	123 586
8425 11	4	0 %	10 %		0 %	16 366
8425 19	4	0 %	10 %		0 %	111 642
8425 20	4	0 %	10 %		0 %	679
8425 31	4	0 %	10 %		0 %	30 520
8425 39	4	0 %	10 %		0 %	20 382
8425 41	4	0 %	10 %		0 %	35 403
8425 42	4	0 %	10 %		0 %	232 467
8425 49	4	0 %	10 %		0 %	326 377
8426 11	4	0 %	10 %		0 %	15 760
8426 12	4	0 %	10 %		0 %	21 229
8426 19	4	0 %	10 %		0 %	70 861
8426 20	4	0 %	10 %		0 %	29 612
8426 30	4	0 %	10 %		0 %	0
8426 41	4	0 %	10 %		0 %	625 057
8426 49	4	0 %	10 %		0 %	82 677
8426 91	4	0 %	10 %		0 %	2 985
8426 99	4	0 %	10 %		0 %	6 042
8427 10	4	0 %	10 %		0 %	87 813
8427 20	4	0 %	10 %		0 %	959 126
8427 90	4	0 %	10 %		0 %	206 469
8428 10	4	0 %	10 %		0 %	67 714
8428 20	4	0 %	10 %		0 %	158 600
8428 31	3 (4)	0 %	10 %		0 %	0
8428 32	4	0 %	10 %		0 %	18 795
8428 33	4	0 %	10 %		0 %	380 339
8428 39	4	0 %	10 %		0 %	688 813
8428 40	4	0 %	10 %		0 %	9 797
8428 50	4	0 %	10 %		0 %	0

HS 2002	CET CAT	CET Rate	Applied MFN Duty in 2008	Preparatory Period		Value in USD
				2008-2012	Applied Duty in 2013	Imports Average 2004-2006
8428 90	4	0 %	10 %		0 %	313 331
8429 11	4	0 %	10 %		0 %	424 840
8429 19	4	0 %	10 %		0 %	19 447
8429 20	4	0 %	10 %		0 %	367 311
8429 30	4	0 %	10 %		0 %	15
8429 40	4	0 %	10 %		0 %	1 685 703
8429 51	4	0 %	10 %		0 %	2 529 945
8429 52	4	0 %	10 %		0 %	1 657 503
8429 59	3 (4)	0 %	10 %		0 %	897 460
8430 10	4	0 %	10 %		0 %	284 835
8430 20	3 (4)	0 %	10 %		0 %	0
8430 31	4	0 %	10 %		0 %	59 715
8430 39	4	0 %	10 %		0 %	3 910
8430 41	4	0 %	10 %		0 %	0
8430 49	4	0 %	10 %		0 %	228 949
8430 50	4	0 %	10 %		0 %	169 911
8430 61	4	0 %	10 %		0 %	45 125
8430 69	4	0 %	10 %		0 %	68 991
8432 10	4	0 %	10 %		0 %	22 544
8432 21	4	0 %	10 %		0 %	7 543
8432 29	4	0 %	10 %		0 %	29 967
8432 30	4	0 %	10 %		0 %	11 376
8432 40	4	0 %	10 %		0 %	3 381
8432 80	4	0 %	10 %		0 %	51 814
8433 20	4	0 %	10 %		0 %	692
8433 30	4	0 %	10 %		0 %	27
8433 40	4	0 %	10 %		0 %	10 118
8433 51	4	0 %	10 %		0 %	7 441
8433 52	4	0 %	10 %		0 %	10
8433 53	4	0 %	10 %		0 %	0
8433 59	4	0 %	10 %		0 %	36 822
8433 60	4	0 %	10 %		0 %	0
8434 10	4	0 %	10 %		0 %	6 928
8434 20	4	0 %	10 %		0 %	505 767
8434 90	4	0 %	10 %		0 %	59 792

HS 2002	CET CAT	CET Rate	Applied MFN Duty in 2008	Preparatory Period		Value in USD
				2008-2012	Applied Duty in 2013	Imports Average 2004-2006
8435 10	4	0 %	10 %		0 %	6 949
8435 90	4	0 %	10 %		0 %	801
8436 10	4	0 %	10 %		0 %	283 462
8436 21	4	0 %	10 %		0 %	5 288
8436 29	4	0 %	10 %		0 %	1 065
8436 80	4	0 %	10 %		0 %	26 468
8436 91	4	0 %	10 %		0 %	3 809
8436 99	4	0 %	10 %		0 %	21 852
8437 10	4	0 %	10 %		0 %	1 100
8437 80	4	0 %	10 %		0 %	206 807
8437 90	4	0 %	10 %		0 %	6 458
8438 10	4	0 %	10 %		0 %	1 002 134
8438 20	4	0 %	10 %		0 %	209 670
8438 30	4	0 %	10 %		0 %	184 547
8438 40	4	0 %	10 %		0 %	219 055
8438 50	4	0 %	10 %		0 %	29 147
8438 60	4	0 %	10 %		0 %	34 969
8438 80	4	0 %	10 %		0 %	1 368 822
8438 90	4	0 %	10 %		0 %	267 611
8439 10	3 (4)	0 %	10 %		0 %	0
8439 20	4	0 %	10 %		0 %	37 121
8439 30	4	0 %	10 %		0 %	188 237
8440 10	4	0 %	10 %		0 %	88 975
8441 10	3 (4)	0 %	10 %		0 %	138 910
8441 20	4	0 %	10 %		0 %	3 758
8441 30	4	0 %	10 %		0 %	18 784
8441 40	4	0 %	10 %		0 %	5
8441 80	4	0 %	10 %		0 %	419 811
8441 90	3 (4)	0 %	10 %		0 %	21 054
8442 40	4	0 %	10 %		0 %	920
8443 12	4	0 %	10 %		0 %	15 813
8443 13	3 (4)	0 %	10 %		0 %	0
8443 14	2 (4)	0 %	10 %		0 %	0
8443 15	3 (4)	0 %	10 %		0 %	0
8443 16	2 (4)	0 %	10 %		0 %	0

HS 2002	CET CAT	CET Rate	Applied MFN Duty in 2008	Preparatory Period		Value in USD
				2008-2012	Applied Duty in 2013	Imports Average 2004-2006
8443 17	2 (4)	0 %	10 %		0 %	0
8443 19	4	0 %	10 %		0 %	570 178
8443 29	4	0 %	10 %		0 %	12 378
8443 30	4	0 %	10 %		0 %	1 502
8443 31	3 (4)	0 %	10 %		0 %	0
8443 32	3 (4)	0 %	10 %		0 %	0
8443 39	3 (4)	0 %	10 %		0 %	0
8443 40	4	0 %	10 %		0 %	0
8443 51	4	0 %	10 %		0 %	36 140
8443 59	4	0 %	10 %		0 %	131 772
8443 90	3 (4)	0 %	10 %		0 %	101 368
8443 99	3 (4)	0 %	10 %		0 %	0
8444 00	4	0 %	10 %		0 %	0
8445 11	4	0 %	10 %		0 %	0
8445 12	3 (4)	0 %	10 %		0 %	0
8445 13	4	0 %	10 %		0 %	0
8445 19	4	0 %	10 %		0 %	1 899
8445 20	4	0 %	10 %		0 %	79 560
8445 30	3 (4)	0 %	10 %		0 %	0
8445 40	4	0 %	10 %		0 %	43 656
8445 90	4	0 %	10 %		0 %	2 922
8446 10	3 (4)	0 %	10 %		0 %	0
8446 21	3 (4)	0 %	10 %		0 %	0
8446 29	4	0 %	10 %		0 %	369
8446 30	4	0 %	10 %		0 %	13 759
8447 11	4	0 %	10 %		0 %	0
8447 12	4	0 %	10 %		0 %	0
8447 20	4	0 %	10 %		0 %	2 206
8447 90	4	0 %	10 %		0 %	110 950
8448 11	3 (4)	0 %	10 %		0 %	0
8448 19	4	0 %	10 %		0 %	6 799
8449 00	4	0 %	10 %		0 %	0
8450 20	4	0 %	10 %		0 %	55 124
8451 10	4	0 %	10 %		0 %	21 043
8451 30	4	0 %	10 %		0 %	30 236

HS 2002	CET CAT	CET Rate	Applied MFN Duty in 2008	Preparatory Period		Value in USD
				2008-2012	Applied Duty in 2013	Imports Average 2004-2006
8451 50	3 (4)	0 %	10 %		0 %	117 146
8451 80	4	0 %	10 %		0 %	10 135
8451 90	4	0 %	10 %		0 %	81 218
8452 21	3 (4)	0 %	10 %		0 %	5 775
8452 29	4	0 %	10 %		0 %	201 049
8453 10	4	0 %	10 %		0 %	4 443
8453 20	4	0 %	10 %		0 %	0
8453 80	4	0 %	10 %		0 %	5 295
8453 90	4	0 %	10 %		0 %	6 337
8454 10	4	0 %	10 %		0 %	245
8454 20	4	0 %	10 %		0 %	0
8454 30	4	0 %	10 %		0 %	0
8454 90	4	0 %	10 %		0 %	81
8455 10	3 (4)	0 %	10 %		0 %	0
8455 21	4	0 %	10 %		0 %	98
8455 22	4	0 %	10 %		0 %	0
8455 30	3 (4)	0 %	10 %		0 %	374
84 5590	4	0 %	10 %		0 %	531
8456 10	4	0 %	10 %		0 %	70 261
8456 20	4	0 %	10 %		0 %	242
8456 30	4	0 %	10 %		0 %	65
8456 90	3 (4)	0 %	10 %		0 %	0
8456 91	4	0 %	10 %		0 %	0
8456 99	4	0 %	10 %		0 %	47 213
8457 10	3 (4)	0 %	10 %		0 %	0
8457 20	2 (4)	0 %	10 %		0 %	0
8457 30	4	0 %	10 %		0 %	2
8458 11	4	0 %	10 %		0 %	0
8458 19	4	0 %	10 %		0 %	31 308
8458 91	4	0 %	10 %		0 %	186
8458 99	4	0 %	10 %		0 %	40 881
8459 10	4	0 %	10 %		0 %	2 476
8459 21	4	0 %	10 %		0 %	52
8459 29	4	0 %	10 %		0 %	24 248
8459 31	4	0 %	10 %		0 %	0

HS 2002	CET CAT	CET Rate	Applied MFN Duty in 2008	Preparatory Period		Value in USD
				2008-2012	Applied Duty in 2013	Imports Average 2004-2006
8459 39	4	0 %	10 %		0 %	7 053
8459 40	4	0 %	10 %		0 %	0
8459 51	4	0 %	10 %		0 %	0
8459 59	4	0 %	10 %		0 %	10 880
8459 61	4	0 %	10 %		0 %	0
8459 69	4	0 %	10 %		0 %	34 329
8459 70	4	0 %	10 %		0 %	2 245
8460 11	4	0 %	10 %		0 %	80
8460 19	4	0 %	10 %		0 %	12 231
8460 21	4	0 %	10 %		0 %	0
8460 29	4	0 %	10 %		0 %	53 487
8460 31	4	0 %	10 %		0 %	0
8460 39	4	0 %	10 %		0 %	32 959
8460 40	4	0 %	10 %		0 %	600
8460 90	4	0 %	10 %		0 %	14 902
8461 20	4	0 %	10 %		0 %	2 324
8461 30	4	0 %	10 %		0 %	0
8461 40	4	0 %	10 %		0 %	3 609
8461 50	4	0 %	10 %		0 %	55 424
8461 90	4	0 %	10 %		0 %	13 179
8462 10	4	0 %	10 %		0 %	2 307
8462 21	4	0 %	10 %		0 %	76 054
8462 29	4	0 %	10 %		0 %	67 458
8462 31	4	0 %	10 %		0 %	0
8462 39	4	0 %	10 %		0 %	29 587
8462 41	4	0 %	10 %		0 %	0
8462 49	4	0 %	10 %		0 %	12 010
8462 91	4	0 %	10 %		0 %	992
8462 99	4	0 %	10 %		0 %	21 855
8463 10	4	0 %	10 %		0 %	0
8463 20	4	0 %	10 %		0 %	330
8463 30	4	0 %	10 %		0 %	0
8463 90	4	0 %	10 %		0 %	10 028
8464 10	4	0 %	10 %		0 %	27 301
8464 20	4	0 %	10 %		0 %	61 264

HS 2002	CET CAT	CET Rate	Applied MFN Duty in 2008	Preparatory Period		Value in USD
				2008-2012	Applied Duty in 2013	Imports Average 2004-2006
8464 90	4	0 %	10 %		0 %	74 836
8465 10	4	0 %	10 %		0 %	15 880
8465 91	4	0 %	10 %		0 %	123 766
8465 92	4	0 %	10 %		0 %	111 563
8465 93	4	0 %	10 %		0 %	39 975
8465 94	4	0 %	10 %		0 %	18 850
8465 95	4	0 %	10 %		0 %	32 634
8465 96	4	0 %	10 %		0 %	40 118
8465 99	4	0 %	10 %		0 %	118 807
8466 10	4	0 %	10 %		0 %	16 872
8466 20	4	0 %	10 %		0 %	5 919
8466 30	4	0 %	10 %		0 %	13 832
8466 91	4	0 %	10 %		0 %	33 401
8466 92	4	0 %	10 %		0 %	39 336
8466 93	4	0 %	10 %		0 %	29 455
8466 94	4	0 %	10 %		0 %	28 448
8467 11	4	0 %	10 %		0 %	15 973
8467 19	4	0 %	10 %		0 %	41 490
8467 21	4	0 %	10 %		0 %	88 118
8467 22	4	0 %	10 %		0 %	33 342
8467 29	4	0 %	10 %		0 %	124 226
8467 81	4	0 %	10 %		0 %	25 422
8467 89	4	0 %	10 %		0 %	60 780
8467 91	4	0 %	10 %		0 %	12 177
8467 92	4	0 %	10 %		0 %	11 892
8467 99	4	0 %	10 %		0 %	69 320
8468 10	4	0 %	10 %		0 %	27 084
8468 20	4	0 %	10 %		0 %	1 364
8468 80	4	0 %	10 %		0 %	18 156
8468 90	4	0 %	10 %		0 %	11 408
8469 00	4	0 %	10 %		0 %	0
8469 11	4	0 %	10 %		0 %	188
8469 12	4	0 %	10 %		0 %	138
8469 20	4	0 %	10 %		0 %	3 429
8469 30	4	0 %	10 %		0 %	8 226

HS 2002	CET CAT	CET Rate	Applied MFN Duty in 2008	Preparatory Period		Value in USD
				2008-2012	Applied Duty in 2013	Imports Average 2004-2006
8470 10	4	0 %	10 %		0 %	9 632
8470 21	4	0 %	10 %		0 %	6 433
8470 29	4	0 %	10 %		0 %	1 320
8470 30	4	0 %	10 %		0 %	2 979
8470 40	4	0 %	10 %		0 %	888
8470 50	4	0 %	10 %		0 %	96 182
8470 90	4	0 %	10 %		0 %	14 408
8471 10	4	0 %	10 %		0 %	38 017
8471 30	4	0 %	10 %		0 %	548 587
8471 41	4	0 %	10 %		0 %	1 914 441
8471 49	4	0 %	10 %		0 %	889 571
8471 50	4	0 %	10 %		0 %	707 377
8471 60	4	0 %	10 %		0 %	1 139 176
8471 70	4	0 %	10 %		0 %	258 443
8471 80	4	0 %	10 %		0 %	328 487
8471 90	4	0 %	10 %		0 %	250 076
8472 10	4	0 %	10 %		0 %	18 311
8472 20	4	0 %	10 %		0 %	964
8472 30	4	0 %	10 %		0 %	25 124
8472 90	4	0 %	10 %		0 %	8 297 145
8473 10	4	0 %	10 %		0 %	605
8473 21	4	0 %	10 %		0 %	108
8473 29	4	0 %	10 %		0 %	11 196
8473 30	4	0 %	10 %		0 %	514 287
8473 40	4	0 %	10 %		0 %	140 853
8473 50	4	0 %	10 %		0 %	445
8474 10	4	0 %	10 %		0 %	38 154
8474 20	4	0 %	10 %		0 %	1 138 095
8474 31	4	0 %	10 %		0 %	532 725
8474 32	4	0 %	10 %		0 %	390 009
8474 39	4	0 %	10 %		0 %	45 418
8474 80	4	0 %	10 %		0 %	212 162
8474 90	4	0 %	10 %		0 %	673 324
8475 10	4	0 %	10 %		0 %	0
8475 21	4	0 %	10 %		0 %	0

HS 2002	CET CAT	CET Rate	Applied MFN Duty in 2008	Preparatory Period		Value in USD
				2008-2012	Applied Duty in 2013	Imports Average 2004-2006
8475 29	4	0 %	10 %		0 %	0
8475 90	4	0 %	10 %		0 %	0
8476 21	4	0 %	10 %		0 %	27 844
8476 29	4	0 %	10 %		0 %	7
8476 81	4	0 %	10 %		0 %	1 681
8476 89	4	0 %	10 %		0 %	1 023
8476 90	4	0 %	10 %		0 %	1 447
8477 10	4	0 %	10 %		0 %	127 687
8477 20	4	0 %	10 %		0 %	48 057
8477 30	4	0 %	10 %		0 %	710 987
8477 40	4	0 %	10 %		0 %	1 002
8477 51	4	0 %	10 %		0 %	52 772
8477 59	4	0 %	10 %		0 %	5 188
8477 80	4	0 %	10 %		0 %	94 874
8477 90	4	0 %	10 %		0 %	97 058
8478 10	4	0 %	10 %		0 %	359 723
8478 90	4	0 %	10 %		0 %	131 952
8479 10	4	0 %	10 %		0 %	979 681
8479 20	4	0 %	10 %		0 %	0
8479 30	4	0 %	10 %		0 %	867
8479 40	4	0 %	10 %		0 %	3 370
8479 50	4	0 %	10 %		0 %	194 951
8479 60	4	0 %	10 %		0 %	1 413
8479 81	4	0 %	10 %		0 %	859
8479 82	4	0 %	10 %		0 %	1 058 897
8479 89	4	0 %	10 %		0 %	1 024 706
8479 90	4	0 %	10 %		0 %	277 846
8480 10	4	0 %	10 %		0 %	121
8480 20	4	0 %	10 %		0 %	6 297
8480 30	4	0 %	10 %		0 %	337
8480 41	4	0 %	10 %		0 %	2 633
8480 49	4	0 %	10 %		0 %	16 482
8480 50	4	0 %	10 %		0 %	130
8480 60	4	0 %	10 %		0 %	8 033
8480 71	4	0 %	10 %		0 %	229 531

HS 2002	CET CAT	CET Rate	Applied MFN Duty in 2008	Preparatory Period		Value in USD
				2008-2012	Applied Duty in 2013	Imports Average 2004-2006
8480 79	4	0 %	10 %		0 %	66 651
8481 10	4	0 %	10 %		0 %	64 355
8481 20	4	0 %	10 %		0 %	85 506
8481 30	4	0 %	10 %		0 %	133 645
8481 40	4	0 %	10 %		0 %	63 269
8481 80	4	0 %	10 %		0 %	852 267
8481 90	4	0 %	10 %		0 %	91 095
8482 10	4	0 %	10 %		0 %	421 935
8482 20	4	0 %	10 %		0 %	102 630
8482 30	4	0 %	10 %		0 %	6 269
8482 40	4	0 %	10 %		0 %	13 360
8482 50	4	0 %	10 %		0 %	31 160
8482 80	4	0 %	10 %		0 %	119 711
8482 91	4	0 %	10 %		0 %	18 152
8482 99	4	0 %	10 %		0 %	32 156
8483 10	4	0 %	10 %		0 %	253 756
8483 20	4	0 %	10 %		0 %	21 205
8483 30	4	0 %	10 %		0 %	292 321
8483 40	4	0 %	10 %		0 %	372 396
8483 50	4	0 %	10 %		0 %	83 605
8483 60	4	0 %	10 %		0 %	251 236
8483 90	4	0 %	10 %		0 %	155 235
8484 10	4	0 %	10 %		0 %	113 348
8484 20	4	0 %	10 %		0 %	114 872
8484 90	4	0 %	10 %		0 %	308 693
8485 10	4	0 %	10 %		0 %	25 288
8485 90	4	0 %	10 %		0 %	65 991
8487 10	2 (4)	0 %	10 %		0 %	0
8487 90	2 (4)	0 %	10 %		0 %	0
8501 10	4	0 %	10 %		0 %	56 294
8501 20	4	0 %	10 %		0 %	30 859
8501 31	4	0 %	10 %		0 %	130 666
8501 32	4	0 %	10 %		0 %	81 132
8501 33	4	0 %	10 %		0 %	42 225
8501 34	4	0 %	10 %		0 %	16 038

HS 2002	CET CAT	CET Rate	Applied MFN Duty in 2008	Preparatory Period		Value in USD
				2008-2012	Applied Duty in 2013	Imports Average 2004-2006
8501 40	4	0 %	10 %		0 %	42 536
8501 51	4	0 %	10 %		0 %	22 104
8501 52	4	0 %	10 %		0 %	69 348
8501 53	4	0 %	10 %		0 %	12 672
8501 61	4	0 %	10 %		0 %	69 168
8501 62	4	0 %	10 %		0 %	6 108
8501 63	4	0 %	10 %		0 %	8 972
8501 64	4	0 %	10 %		0 %	486
8502 11	4	0 %	10 %		0 %	1 349 303
8502 12	4	0 %	10 %		0 %	561 526
8502 13	4	0 %	10 %		0 %	2 704 854
8502 20	4	0 %	10 %		0 %	461 880
8502 31	4	0 %	10 %		0 %	18 317
8502 39	4	0 %	10 %		0 %	196 655
8502 40	4	0 %	10 %		0 %	12 876
8504 21	4	0 %	10 %		0 %	198 123
8504 22	4	0 %	10 %		0 %	119 659
8504 23	4	0 %	10 %		0 %	158 210
8504 31	4	0 %	10 %		0 %	99 486
8504 32	4	0 %	10 %		0 %	195 646
8504 33	4	0 %	10 %		0 %	379 122
8504 34	4	0 %	10 %		0 %	196 640
8504 40	4	0 %	10 %		0 %	856 020
8504 50	4	0 %	10 %		0 %	44 090
8505 11	4	0 %	10 %		0 %	5 040
8505 19	4	0 %	10 %		0 %	25 011
8505 20	4	0 %	10 %		0 %	16 555
8505 30	4	0 %	10 %		0 %	0
8505 90	4	0 %	10 %		0 %	20 193
8506 90	3 (4)	0 %	10 %		0 %	1 673
8507 20	4	0 %	20 %		0 %	44 116
8507 30	4	0 %	20 %		0 %	23 932
8507 40	4	0 %	20 %		0 %	45
8507 80	4	0 %	20 %		0 %	246 468
8508 11	3 (4)	0 %	20 %		0 %	0

HS 2002	CET CAT	CET Rate	Applied MFN Duty in 2008	Preparatory Period		Value in USD
				2008-2012	Applied Duty in 2013	Imports Average 2004-2006
8508 70	3 (4)	0 %	10 %		0 %	0
8510 20	4	0 %	20 %		0 %	2 638
8511 10	4	0 %	10 %		0 %	60 720
8511 20	4	0 %	10 %		0 %	4 451
8511 30	4	0 %	10 %		0 %	67 003
8511 40	4	0 %	10 %		0 %	100 974
8511 50	4	0 %	10 %		0 %	77 135
8511 80	4	0 %	10 %		0 %	153 911
8512 10	4	0 %	10 %		0 %	2 024
8512 20	4	0 %	10 %		0 %	94 551
8512 30	4	0 %	10 %		0 %	14 818
8512 40	4	0 %	10 %		0 %	15 786
8513 10	4	0 %	20 %		0 %	23 827
8514 10	4	0 %	10 %		0 %	1 597
8514 20	4	0 %	10 %		0 %	4 085
8514 30	4	0 %	10 %		0 %	215 175
8514 40	4	0 %	10 %		0 %	7 714
8515 11	4	0 %	10 %		0 %	19 633
8515 19	4	0 %	10 %		0 %	8 811
8515 21	4	0 %	10 %		0 %	6 322
8515 29	4	0 %	10 %		0 %	30 580
8515 31	4	0 %	10 %		0 %	38 273
8515 39	4	0 %	10 %		0 %	103 843
8515 80	4	0 %	10 %		0 %	36 527
8517 50	4	0 %	10 %		0 %	1 156 095
8517 90	4	0 %	10 %		0 %	590 188
8518 10	4	0 %	20 %		0 %	11 770
8518 21	4	0 %	20 %		0 %	9 023
8518 22	4	0 %	20 %		0 %	26 896
8518 29	4	0 %	20 %		0 %	32 470
8518 30	4	0 %	20 %		0 %	61 237
8518 40	4	0 %	20 %		0 %	47 223
8518 50	4	0 %	20 %		0 %	38 565
8519 10	4	0 %	20 %		0 %	135
8519 20	3 (4)	0 %	20 %		0 %	0

HS 2002	CET CAT	CET Rate	Applied MFN Duty in 2008	Preparatory Period		Value in USD
				2008-2012	Applied Duty in 2013	Imports Average 2004-2006
8519 21	4	0 %	20 %		0 %	0
8519 30	3 (4)	0 %	20 %		0 %	0
8519 50	3 (4)	0 %	20 %		0 %	0
8519 81	3 (4)	0 %	20 %		0 %	0
8519 89	3 (4)	0 %	20 %		0 %	0
8521 10	4	0 %	10 %		0 %	4 228
8521 90	4	0 %	10 %		0 %	148 150
8525 40	4	0 %	20 %		0 %	25 336
8526 10	4	0 %	10 %		0 %	65 092
8526 91	4	0 %	10 %		0 %	280 987
8526 92	4	0 %	10 %		0 %	412 332
8527 91	3 (4)	0 %	20 %		0 %	0
8527 92	3 (4)	0 %	20 %		0 %	0
8528 72	3	0 %	20 %		0 %	0
8529 10	3	0 %	10 %		0 %	721 565
8530 10	4	0 %	10 %		0 %	0
8530 80	4	0 %	10 %		0 %	44 419
8530 90	4	0 %	10 %		0 %	3 740
8531 10	4	0 %	10 %		0 %	24 956
8531 20	4	0 %	10 %		0 %	9 137
8531 80	4	0 %	10 %		0 %	57 314
8531 90	4	0 %	10 %		0 %	7 226
8532 10	4	0 %	10 %		0 %	9 852
8532 21	4	0 %	10 %		0 %	0
8532 22	4	0 %	10 %		0 %	0
8532 23	4	0 %	10 %		0 %	31
8532 24	4	0 %	10 %		0 %	30
8532 25	4	0 %	10 %		0 %	5
8532 29	4	0 %	10 %		0 %	13 217
8532 30	4	0 %	10 %		0 %	1 579
8532 90	4	0 %	10 %		0 %	1 400
8533 10	4	0 %	10 %		0 %	126
8533 21	4	0 %	10 %		0 %	1 394
8533 29	4	0 %	10 %		0 %	30 179
8533 31	4	0 %	10 %		0 %	2

HS 2002	CET CAT	CET Rate	Applied MFN Duty in 2008	Preparatory Period		Value in USD
				2008-2012	Applied Duty in 2013	Imports Average 2004-2006
8533 39	4	0 %	10 %		0 %	10 415
8533 40	4	0 %	10 %		0 %	13 867
8534 00	4	0 %	10 %		0 %	56 521
8535 10	4	0 %	10 %		0 %	3 688
8535 21	4	0 %	10 %		0 %	121 244
8535 29	4	0 %	10 %		0 %	47 801
8535 30	4	0 %	10 %		0 %	130 336
8535 40	4	0 %	10 %		0 %	184 204
8535 90	4	0 %	10 %		0 %	219 805
8536 10	4	0 %	10 %		0 %	32 696
8536 20	4	0 %	10 %		0 %	641 439
8536 30	4	0 %	10 %		0 %	58 353
8536 41	4	0 %	10 %		0 %	43 297
8536 49	4	0 %	10 %		0 %	177 044
8536 50	4	0 %	10 %		0 %	382 217
8536 61	4	0 %	10 %		0 %	5 760
8536 69	4	0 %	10 %		0 %	225 613
8536 90	4	0 %	10 %		0 %	416 144
8537 10	4	0 %	10 %		0 %	1 215 269
8537 20	4	0 %	10 %		0 %	261 563
8540 11	4	0 %	10 %		0 %	1 327
8540 20	4	0 %	10 %		0 %	20
8540 40	4	0 %	10 %		0 %	0
8540 50	4	0 %	10 %		0 %	0
8540 60	4	0 %	10 %		0 %	0
8540 71	4	0 %	10 %		0 %	1 078
8540 72	4	0 %	10 %		0 %	58
8540 79	4	0 %	10 %		0 %	180
8540 81	4	0 %	10 %		0 %	0
8540 89	4	0 %	10 %		0 %	1 848
8540 91	3 (4)	0 %	10 %		0 %	0
8541 10	4	0 %	10 %		0 %	32 579
8541 21	4	0 %	10 %		0 %	171
8541 29	4	0 %	10 %		0 %	8 842
8541 30	4	0 %	10 %		0 %	7 967

HS 2002	CET CAT	CET Rate	Applied MFN Duty in 2008	Preparatory Period		Value in USD
				2008-2012	Applied Duty in 2013	Imports Average 2004-2006
8541 40	4	0 %	10 %		0 %	196 305
8541 50	4	0 %	10 %		0 %	1 421
8541 60	4	0 %	10 %		0 %	0
8541 90	4	0 %	10 %		0 %	3 881
8542 10	4	0 %	10 %		0 %	741 404
8542 21	4	0 %	10 %		0 %	3 026
8542 29	4	0 %	10 %		0 %	187 596
8542 31	4	0 %	10 %		0 %	0
8542 32	3 (4)	0 %	10 %		0 %	0
8542 33	3 (4)	0 %	10 %		0 %	0
8542 39	3 (4)	0 %	10 %		0 %	0
8542 60	3	0 %	10 %		0 %	19 650
8542 70	4	0 %	10 %		0 %	662 261
8543 10	4	0 %	10 %		0 %	0
8543 19	4	0 %	10 %		0 %	1 238
8543 20	4	0 %	10 %		0 %	8 964
8543 30	4	0 %	10 %		0 %	2 357
8543 40	4	0 %	10 %		0 %	97
8543 70	3 (4)	0 %	10 %		0 %	0
8543 81	4	0 %	10 %		0 %	1 086
8543 89	4	0 %	10 %		0 %	223 902
8544 42	3 (4)	0 %	10 %		0 %	0
8544 49	3 (4)	0 %	10 %		0 %	277 774
8544 70	4	0 %	10 %		0 %	22 643
8545 11	4	0 %	10 %		0 %	318
8545 19	4	0 %	10 %		0 %	32 714
8545 20	4	0 %	10 %		0 %	60 295
8545 90	4	0 %	10 %		0 %	31 362
8546 10	4	0 %	10 %		0 %	6 340
8546 20	4	0 %	10 %		0 %	139
8546 90	4	0 %	10 %		0 %	39 166
8548 10	1	0 %	5 %		0 %	0
8603 90	2 (4)	0 %	10 %		0 %	0
8604 00	4	0 %	10 %		0 %	124 881
8605 00	4	0 %	10 %		0 %	14 717

HS 2002	CET CAT	CET Rate	Applied MFN Duty in 2008	Preparatory Period		Value in USD
				2008-2012	Applied Duty in 2013	Imports Average 2004-2006
8606 10	3 (4)	0 %	10 %		0 %	0
8606 30	3 (4)	0 %	10 %		0 %	0
8606 91	3 (4)	0 %	10 %		0 %	0
8606 92	3 (4)	0 %	10 %		0 %	0
8606 99	4	0 %	10 %		0 %	10 663
8608 00	4	0 %	10 %		0 %	7 900
8609 00	4	0 %	10 %		0 %	259 751
8701 10	4	0 %	10 %		0 %	73 467
8701 20	4	0 %	10 %		0 %	2 014 933
8701 30	4	0 %	10 %		0 %	12 822
8701 90	4	0 %	10 %		0 %	1 351 456
8702 10	4	0 %	20 %		0 %	2 413 619
8702 90	4	0 %	20 %		0 %	176 923
8704 10	4	0 %	10 %		0 %	131 110
8704 21	4	0 %	10 %		0 %	6 002 579
8704 22	4	0 %	10 %		0 %	5 828 651
8704 23	4	0 %	10 %		0 %	2 115 651
8704 31	4	0 %	10 %		0 %	852 352
8704 32	4	0 %	10 %		0 %	38 024
8704 90	4	0 %	10 %		0 %	193 525
8705 10	4	0 %	10 %		0 %	176 939
8705 30	4	0 %	10 %		0 %	188 534
8705 40	4	0 %	10 %		0 %	431 665
8705 90	4	0 %	10 %		0 %	2 232 247
8708 95	2 (4)	0 %	10 %		0 %	0
8709 11	4	0 %	10 %		0 %	44 545
8709 19	4	0 %	10 %		0 %	112 666
8709 90	4	0 %	10 %		0 %	27 048
8716 20	4	0 %	10 %		0 %	135 706
8716 31	4	0 %	10 %		0 %	283 589
8716 39	4	0 %	10 %		0 %	348 625
8716 40	4	0 %	10 %		0 %	780 237
8716 80	4	0 %	10 %		0 %	168 103
8801 90	3	0 %	10 %		0 %	7 105
8802 11	3	0 %	10 %		0 %	30 084

HS 2002	CET CAT	CET Rate	Applied MFN Duty in 2008	Preparatory Period	Applied Duty in 2013	Value in USD
				2008-2012		Imports Average 2004-2006
8802 12	4	0 %	10 %		0 %	799 867
8802 30	4	0 %	10 %		0 %	6 106 612
8802 60	2 (4)	0 %	10 %		0 %	0
8805 10	4	0 %	10 %		0 %	55
8805 21	3 (4)	0 %	10 %		0 %	0
8805 29	2	0 %	10 %		0 %	0
8901 10	4	0 %	10 %		0 %	0
8901 20	4	0 %	10 %		0 %	0
8901 30	2	0 %	10 %		0 %	0
8901 90	4	0 %	10 %		0 %	44 591
8902 00	4	0 %	10 %		0 %	911
8904 00	3 (4)	0 %	10 %		0 %	0
8905 10	4	0 %	10 %		0 %	30 055
8905 20	3 (4)	0 %	10 %		0 %	0
8905 90	4	0 %	10 %		0 %	6 230
8906 90	4	0 %	10 %		0 %	11 766
8907 10	4	0 %	10 %		0 %	1 499
8907 90	4	0 %	10 %		0 %	118 660
8908 00	4	0 %	10 %		0 %	24
9001 20	3 (4)	0 %	10 %		0 %	0
9005 80	4	0 %	10 %		0 %	361
9005 90	4	0 %	10 %		0 %	40
9006 10	4	0 %	20 %		0 %	774
9006 20	4	0 %	20 %		0 %	0
9006 30	4	0 %	20 %		0 %	0
9007 11	4	0 %	20 %		0 %	1 238
9007 19	4	0 %	20 %		0 %	548
9007 20	4	0 %	20 %		0 %	8 281
9007 91	4	0 %	10 %		0 %	94
9010 10	4	0 %	10 %		0 %	29 910
9010 41	4	0 %	10 %		0 %	0
9010 49	4	0 %	10 %		0 %	393
9010 50	4	0 %	10 %		0 %	5 647
9010 60	4	0 %	10 %		0 %	7 229
9011 10	4	0 %	10 %		0 %	4 473

HS 2002	CET CAT	CET Rate	Applied MFN Duty in 2008	Preparatory Period		Value in USD
				2008-2012	Applied Duty in 2013	Imports Average 2004-2006
9011 20	4	0 %	10 %		0 %	2 503
9011 80	4	0 %	10 %		0 %	46 632
9011 90	4	0 %	10 %		0 %	12 952
9012 10	4	0 %	10 %		0 %	32 635
9012 90	4	0 %	10 %		0 %	53
9013 10	4	0 %	10 %		0 %	2 191
9013 20	4	0 %	10 %		0 %	1 748
9013 80	4	0 %	10 %		0 %	11 218
9014 10	4	0 %	20 %		0 %	1 814
9014 20	4	0 %	10 %		0 %	108 903
9014 80	4	0 %	10 %		0 %	17 220
9015 10	4	0 %	10 %		0 %	3 794
9015 20	4	0 %	10 %		0 %	28 557
9015 30	4	0 %	10 %		0 %	26 953
9015 40	4	0 %	10 %		0 %	0
9015 80	4	0 %	10 %		0 %	240 455
9016 00	4	0 %	10 %		0 %	47 859
9017 10	4	0 %	10 %		0 %	10 261
9017 20	4	0 %	10 %		0 %	42 871
9017 30	4	0 %	10 %		0 %	41 943
9017 80	4	0 %	10 %		0 %	43 783
9017 90	4	0 %	10 %		0 %	4 514
9018 11	2 (4)	0 %	10 %		0 %	19 963
9018 12	4	0 %	10 %		0 %	10 072
9018 13	4	0 %	10 %		0 %	790
9018 14	4	0 %	10 %		0 %	51
9018 19	4	0 %	10 %		0 %	90 939
9018 20	4	0 %	10 %		0 %	19 564
9018 31	4	0 %	10 %		0 %	524 373
9018 32	4	0 %	10 %		0 %	37 048
9018 39	4	0 %	10 %		0 %	104 842
9018 41	4	0 %	10 %		0 %	14 130
9018 49	4	0 %	10 %		0 %	81 886
9018 50	4	0 %	10 %		0 %	22 726
9018 90	4	0 %	10 %		0 %	474 070

HS 2002	CET CAT	CET Rate	Applied MFN Duty in 2008	Preparatory Period		Value in USD
				2008-2012	Applied Duty in 2013	Imports Average 2004-2006
9019 10	4	0 %	10 %		0 %	18 963
9019 20	4	0 %	10 %		0 %	32 329
9020 00	4	0 %	10 %		0 %	25 214
9022 13	4	0 %	10 %		0 %	43 258
9022 14	4	0 %	10 %		0 %	58 264
9022 19	4	0 %	10 %		0 %	55 955
9022 21	4	0 %	10 %		0 %	1 005
9022 29	4	0 %	10 %		0 %	61 503
9022 30	4	0 %	10 %		0 %	3 070
9022 90	4	0 %	10 %		0 %	155 322
9023 00	4	0 %	10 %		0 %	231 175
9024 10	4	0 %	10 %		0 %	4 294
9024 80	4	0 %	10 %		0 %	64 510
9025 11	4	0 %	10 %		0 %	19 840
9025 19	4	0 %	10 %		0 %	66 882
9025 80	4	0 %	10 %		0 %	83 497
9026 10	4	0 %	10 %		0 %	173 690
9026 20	4	0 %	10 %		0 %	108 628
9026 80	4	0 %	10 %		0 %	138 237
9026 90	4	0 %	10 %		0 %	270 930
9027 10	4	0 %	10 %		0 %	34 806
9027 20	4	0 %	10 %		0 %	4 728
9027 30	4	0 %	10 %		0 %	90 056
9027 40	4	0 %	10 %		0 %	0
9027 50	4	0 %	10 %		0 %	47 053
9027 80	4	0 %	10 %		0 %	305 053
9027 90	4	0 %	10 %		0 %	49 740
9028 10	4	0 %	10 %		0 %	460
9028 20	4	0 %	10 %		0 %	318 799
9028 30	4	0 %	10 %		0 %	104 645
9028 90	4	0 %	10 %		0 %	18 227
9029 10	4	0 %	10 %		0 %	42 848
9029 20	4	0 %	10 %		0 %	22 158
9029 90	4	0 %	10 %		0 %	43 875
9030 10	4	0 %	10 %		0 %	24 637

HS 2002	CET CAT	CET Rate	Applied MFN Duty in 2008	Preparatory Period		Value in USD
				2008-2012	Applied Duty in 2013	Imports Average 2004-2006
9030 20	4	0 %	10 %		0 %	65 921
9030 31	4	0 %	10 %		0 %	23 435
9030 32	2 (4)	0 %	10 %		0 %	0
9030 33	3 (4)	0 %	10 %		0 %	0
9030 39	4	0 %	10 %		0 %	69 891
9030 40	4	0 %	10 %		0 %	172 853
9030 82	4	0 %	10 %		0 %	0
9030 83	4	0 %	10 %		0 %	4 215
9030 84	3 (4)	0 %	10 %		0 %	0
9030 89	4	0 %	10 %		0 %	84 719
9031 10	4	0 %	10 %		0 %	6 881
9031 20	4	0 %	10 %		0 %	94 606
9031 30	4	0 %	10 %		0 %	1 791
9031 41	3 (4)	0 %	10 %		0 %	4 330
9031 49	4	0 %	10 %		0 %	8 053
9031 80	4	0 %	10 %		0 %	218 359
9032 10	4	0 %	10 %		0 %	61 350
9032 20	4	0 %	10 %		0 %	26 621
9032 81	4	0 %	10 %		0 %	47 766
9032 89	4	0 %	10 %		0 %	209 226
9032 90	4	0 %	10 %		0 %	41 756
9106 10	4	0 %	10 %		0 %	6 944
9106 90	4	0 %	10 %		0 %	10 275
9107 00	4	0 %	10 %		0 %	8 385
9306 30	4	0 %	20 %		0 %	154
9402 10	4	0 %	20 %		0 %	20 175
9402 90	4	0 %	10 %		0 %	274 683
9406 00	4	0 %	20 %		0 %	1 432 379
9508 90	4	0 %	20 %		0 %	3 489
Total Imports for Raw Material & Capital Goods						131 562 911
Total Imports from EU						354 823 374
Share Raw Materials & Capital Goods Imports in Total Imports						37,08 %

MADAGASCAR
Intermediate Goods
Liberalisation Schedule

HS 2002	CET CAT	CET Rate	Applied MFN Duty in 2008	Preparatory Period	% Tariff Reduction									Value in USD
					20 %			50 %			70 %		100 %	Imports Average 2004-2006
				2008-2013	Duty 2014	Duty 2015	Duty 2016	Duty 2017	Duty 2018	Duty 2019	Duty 2020	Duty 2021	Duty 2022	
0305 20	2	10 %	20 %		8 %	8 %	8 %	5 %	5 %	5 %	3 %	3 %	0 %	0
0305 41	2	10 %	20 %		8 %	8 %	8 %	5 %	5 %	5 %	3 %	3 %	0 %	11 665
0305 49	2	10 %	20 %		8 %	8 %	8 %	5 %	5 %	5 %	3 %	3 %	0 %	254
0305 51	2	10 %	20 %		8 %	8 %	8 %	5 %	5 %	5 %	3 %	3 %	0 %	36
0305 61	2	10 %	20 %		8 %	8 %	8 %	5 %	5 %	5 %	3 %	3 %	0 %	103
0305 62	2	10 %	20 %		8 %	8 %	8 %	5 %	5 %	5 %	3 %	3 %	0 %	0
0305 63	2	10 %	20 %		8 %	8 %	8 %	5 %	5 %	5 %	3 %	3 %	0 %	1 176
0306 22	2	10 %	20 %		8 %	8 %	8 %	5 %	5 %	5 %	3 %	3 %	0 %	0
0307 29	2	10 %	20 %		8 %	8 %	8 %	5 %	5 %	5 %	3 %	3 %	0 %	1 079
0307 39	2	10 %	20 %		8 %	8 %	8 %	5 %	5 %	5 %	3 %	3 %	0 %	16 618
0307 49	2	10 %	20 %		8 %	8 %	8 %	5 %	5 %	5 %	3 %	3 %	0 %	23
0307 99	2	10 %	20 %		8 %	8 %	8 %	5 %	5 %	5 %	3 %	3 %	0 %	0
0402 39	2	10 %	20 %		8 %	8 %	8 %	5 %	5 %	5 %	3 %	3 %	0 %	0
0711 20	2	10 %	20 %		8 %	8 %	8 %	5 %	5 %	5 %	3 %	3 %	0 %	366
0711 30	2	10 %	20 %		8 %	8 %	8 %	5 %	5 %	5 %	3 %	3 %	0 %	185
0711 51	2	10 %	20 %		8 %	8 %	8 %	5 %	5 %	5 %	3 %	3 %	0 %	0
0711 59	2	10 %	20 %		8 %	8 %	8 %	5 %	5 %	5 %	3 %	3 %	0 %	192
0712 31	2	10 %	20 %		8 %	8 %	8 %	5 %	5 %	5 %	3 %	3 %	0 %	327
0712 32	2	10 %	20 %		8 %	8 %	8 %	5 %	5 %	5 %	3 %	3 %	0 %	31
0712 33	2	10 %	20 %		8 %	8 %	8 %	5 %	5 %	5 %	3 %	3 %	0 %	0
0712 39	2	10 %	20 %		8 %	8 %	8 %	5 %	5 %	5 %	3 %	3 %	0 %	651
0714 10	2	10 %	20 %		8 %	8 %	8 %	5 %	5 %	5 %	3 %	3 %	0 %	0
1102 10	2	10 %	10 %		8 %	8 %	8 %	5 %	5 %	5 %	3 %	3 %	0 %	426
1102 90	2	10 %	10 %		8 %	8 %	8 %	5 %	5 %	5 %	3 %	3 %	0 %	28 311
1103 19	2	10 %	10 %		8 %	8 %	8 %	5 %	5 %	5 %	3 %	3 %	0 %	3 638
1104 12	2	10 %	10 %		8 %	8 %	8 %	5 %	5 %	5 %	3 %	3 %	0 %	1 155
1104 19	2	10 %	10 %		8 %	8 %	8 %	5 %	5 %	5 %	3 %	3 %	0 %	430
1104 22	2	10 %	10 %		8 %	8 %	8 %	5 %	5 %	5 %	3 %	3 %	0 %	0
1104 29	2	10 %	10 %		8 %	8 %	8 %	5 %	5 %	5 %	3 %	3 %	0 %	283
1104 30	2	10 %	10 %		8 %	8 %	8 %	5 %	5 %	5 %	3 %	3 %	0 %	0

HS 2002	CET CAT	CET Rate	Applied MFN Duty in 2008	Preparatory Period	% Tariff Reduction									Value in USD	
					20 %			50 %			70 %				100 %
					Duty 2014	Duty 2015	Duty 2016	Duty 2017	Duty 2018	Duty 2019	Duty 2020	Duty 2021	Duty 2022		Imports Average 2004-2006
1106 10	2	10 %	10 %		8 %	8 %	8 %	5 %	5 %	5 %	3 %	3 %	0 %	18 551	
1107 10	2	10 %	10 %		8 %	8 %	8 %	5 %	5 %	5 %	3 %	3 %	0 %	4 002 777	
1107 20	2	10 %	10 %		8 %	8 %	8 %	5 %	5 %	5 %	3 %	3 %	0 %	0	
1108 19	2	10 %	10 %		8 %	8 %	8 %	5 %	5 %	5 %	3 %	3 %	0 %	774	
1108 20	2	10 %	10 %		8 %	8 %	8 %	5 %	5 %	5 %	3 %	3 %	0 %	0	
1201 00	2	10 %	0 %		8 %	8 %	8 %	5 %	5 %	5 %	3 %	3 %	0 %	0	
1208 10	2	10 %	10 %		8 %	8 %	8 %	5 %	5 %	5 %	3 %	3 %	0 %	0	
1208 90	2	10 %	10 %		8 %	8 %	8 %	5 %	5 %	5 %	3 %	3 %	0 %	204	
1209 10	2	10 %	0 %		8 %	8 %	8 %	5 %	5 %	5 %	3 %	3 %	0 %	0	
1501 00	2	10 %	5 %		8 %	8 %	8 %	5 %	5 %	5 %	3 %	3 %	0 %	6 810	
1502 00	2	10 %	5 %		8 %	8 %	8 %	5 %	5 %	5 %	3 %	3 %	0 %	452 537	
1503 00	2	10 %	10 %		8 %	8 %	8 %	5 %	5 %	5 %	3 %	3 %	0 %	0	
1504 10	2	10 %	10 %		8 %	8 %	8 %	5 %	5 %	5 %	3 %	3 %	0 %	0	
1504 20	2	10 %	10 %		8 %	8 %	8 %	5 %	5 %	5 %	3 %	3 %	0 %	712	
1504 30	2	10 %	10 %		8 %	8 %	8 %	5 %	5 %	5 %	3 %	3 %	0 %	0	
1505 00	2	10 %	5 %		8 %	8 %	8 %	5 %	5 %	5 %	3 %	3 %	0 %	1 289	
1506 00	2	10 %	10 %		8 %	8 %	8 %	5 %	5 %	5 %	3 %	3 %	0 %	46	
1511 10	2	10 %	5 %		8 %	8 %	8 %	5 %	5 %	5 %	3 %	3 %	0 %	178 987	
1513 11	2	10 %	5 %		8 %	8 %	8 %	5 %	5 %	5 %	3 %	3 %	0 %	9 187	
1513 21	3	10 %	5 %		8 %	8 %	8 %	5 %	5 %	5 %	3 %	3 %	0 %	0	
1513 29	2	10 %	20 %		8 %	8 %	8 %	5 %	5 %	5 %	3 %	3 %	0 %	0	
1514 91	2	10 %	5 %		8 %	8 %	8 %	5 %	5 %	5 %	3 %	3 %	0 %	0	
1515 11	2	10 %	5 %		8 %	8 %	8 %	5 %	5 %	5 %	3 %	3 %	0 %	564	
1515 30	2	10 %	5 %		8 %	8 %	8 %	5 %	5 %	5 %	3 %	3 %	0 %	1 505	
1515 50	3	10 %	20 %		8 %	8 %	8 %	5 %	5 %	5 %	3 %	3 %	0 %	2	
1516 10	2	10 %	10 %		8 %	8 %	8 %	5 %	5 %	5 %	3 %	3 %	0 %	0	
1516 20	2	10 %	5 %		8 %	8 %	8 %	5 %	5 %	5 %	3 %	3 %	0 %	2 588 676	
1520 00	2	10 %	5 %		8 %	8 %	8 %	5 %	5 %	5 %	3 %	3 %	0 %	1 388	
1521 10	2	10 %	5 %		8 %	8 %	8 %	5 %	5 %	5 %	3 %	3 %	0 %	0	
1521 90	2	10 %	5 %		8 %	8 %	8 %	5 %	5 %	5 %	3 %	3 %	0 %	745	
1603 00	2	10 %	20 %		8 %	8 %	8 %	5 %	5 %	5 %	3 %	3 %	0 %	440	
1702 20	2	10 %	10 %		8 %	8 %	8 %	5 %	5 %	5 %	3 %	3 %	0 %	459	
2207 10	2	10 %	20 %		8 %	8 %	8 %	5 %	5 %	5 %	3 %	3 %	0 %	78 810	

HS 2002	CET CAT	CET Rate	Applied MFN Duty in 2008	Preparatory Period	% Tariff Reduction									Value in USD
					20 %			50 %			70 %		100 %	
					Duty 2014	Duty 2015	Duty 2016	Duty 2017	Duty 2018	Duty 2019	Duty 2020	Duty 2021	Duty 2022	
2301 10	2	10 %	5 %		8 %	8 %	8 %	5 %	5 %	5 %	3 %	3 %	0 %	908
2301 20	2	10 %	5 %		8 %	8 %	8 %	5 %	5 %	5 %	3 %	3 %	0 %	31 281
2306 10	2	10 %	5 %		8 %	8 %	8 %	5 %	5 %	5 %	3 %	3 %	0 %	0
2306 20	2	10 %	5 %		8 %	8 %	8 %	5 %	5 %	5 %	3 %	3 %	0 %	0
2306 30	2	10 %	5 %		8 %	8 %	8 %	5 %	5 %	5 %	3 %	3 %	0 %	0
2306 41	2	10 %	5 %		8 %	8 %	8 %	5 %	5 %	5 %	3 %	3 %	0 %	0
2306 49	2	10 %	5 %		8 %	8 %	8 %	5 %	5 %	5 %	3 %	3 %	0 %	0
2306 50	2	10 %	5 %		8 %	8 %	8 %	5 %	5 %	5 %	3 %	3 %	0 %	0
2306 60	2	10 %	5 %		8 %	8 %	8 %	5 %	5 %	5 %	3 %	3 %	0 %	0
2306 90	2	10 %	5 %		8 %	8 %	8 %	5 %	5 %	5 %	3 %	3 %	0 %	8
2307 00	2	10 %	5 %		8 %	8 %	8 %	5 %	5 %	5 %	3 %	3 %	0 %	0
2308 00	2	10 %	5 %		8 %	8 %	8 %	5 %	5 %	5 %	3 %	3 %	0 %	0
2502 00	3	10 %	10 %		8 %	8 %	8 %	5 %	5 %	5 %	3 %	3 %	0 %	0
2522 10	2	10 %	10 %		8 %	8 %	8 %	5 %	5 %	5 %	3 %	3 %	0 %	537
2522 20	2	10 %	10 %		8 %	8 %	8 %	5 %	5 %	5 %	3 %	3 %	0 %	2 289
2522 30	2	10 %	10 %		8 %	8 %	8 %	5 %	5 %	5 %	3 %	3 %	0 %	0
2523 10	2	10 %	5 %		8 %	8 %	8 %	5 %	5 %	5 %	3 %	3 %	0 %	392
2523 21	2	10 %	10 %		8 %	8 %	8 %	5 %	5 %	5 %	3 %	3 %	0 %	18 656
2523 29	2	10 %	10 %		8 %	8 %	8 %	5 %	5 %	5 %	3 %	3 %	0 %	516 702
2523 30	2	10 %	10 %		8 %	8 %	8 %	5 %	5 %	5 %	3 %	3 %	0 %	6 984
2523 90	2	10 %	10 %		8 %	8 %	8 %	5 %	5 %	5 %	3 %	3 %	0 %	23 097
2524 10	2	10 %	10 %		8 %	8 %	8 %	5 %	5 %	5 %	3 %	3 %	0 %	0
2524 90	2	10 %	10 %		8 %	8 %	8 %	5 %	5 %	5 %	3 %	3 %	0 %	0
2525 30	2	10 %	5 %		8 %	8 %	8 %	5 %	5 %	5 %	3 %	3 %	0 %	0
2701 20	2	10 %	5 %		8 %	8 %	8 %	5 %	5 %	5 %	3 %	3 %	0 %	0
2704 00	2	10 %	10 %		8 %	8 %	8 %	5 %	5 %	5 %	3 %	3 %	0 %	6 187
2705 00	2	10 %	10 %		8 %	8 %	8 %	5 %	5 %	5 %	3 %	3 %	0 %	0
2706 00	2	10 %	5 %		8 %	8 %	8 %	5 %	5 %	5 %	3 %	3 %	0 %	18
2707 10	2	10 %	20 %		8 %	8 %	8 %	5 %	5 %	5 %	3 %	3 %	0 %	0
2707 20	2	10 %	20 %		8 %	8 %	8 %	5 %	5 %	5 %	3 %	3 %	0 %	0
2707 30	2	10 %	20 %		8 %	8 %	8 %	5 %	5 %	5 %	3 %	3 %	0 %	606
2707 40	2	10 %	20 %		8 %	8 %	8 %	5 %	5 %	5 %	3 %	3 %	0 %	0
2707 50	2	10 %	20 %		8 %	8 %	8 %	5 %	5 %	5 %	3 %	3 %	0 %	2 053

HS 2002	CET CAT	CET Rate	Applied MFN Duty in 2008	Preparatory Period	% Tariff Reduction									Value in USD
					20 %			50 %			70 %		100 %	
					Duty 2014	Duty 2015	Duty 2016	Duty 2017	Duty 2018	Duty 2019	Duty 2020	Duty 2021	Duty 2022	
2707 60	2	10 %	20 %		8 %	8 %	8 %	5 %	5 %	5 %	3 %	3 %	0 %	0
2707 91	2	10 %	20 %		8 %	8 %	8 %	5 %	5 %	5 %	3 %	3 %	0 %	0
2707 99	2	10 %	20 %		8 %	8 %	8 %	5 %	5 %	5 %	3 %	3 %	0 %	14 389
2708 10	2	10 %	5 %		8 %	8 %	8 %	5 %	5 %	5 %	3 %	3 %	0 %	5 229
2708 20	2	10 %	5 %		8 %	8 %	8 %	5 %	5 %	5 %	3 %	3 %	0 %	0
2711 29	2	10 %	12ar/kg		8 %	8 %	8 %	5 %	5 %	5 %	3 %	3 %	0 %	0
2712 10	2	10 %	5 %		8 %	8 %	8 %	5 %	5 %	5 %	3 %	3 %	0 %	76 893
2712 20	2	10 %	5 %		8 %	8 %	8 %	5 %	5 %	5 %	3 %	3 %	0 %	22 603
2712 90	2	10 %	5 %		8 %	8 %	8 %	5 %	5 %	5 %	3 %	3 %	0 %	107 009
2713 20	2	10 %	5 %		8 %	8 %	8 %	5 %	5 %	5 %	3 %	3 %	0 %	5 420
2713 90	2	10 %	10 %		8 %	8 %	8 %	5 %	5 %	5 %	3 %	3 %	0 %	0
2715 00	2	10 %	5 %		8 %	8 %	8 %	5 %	5 %	5 %	3 %	3 %	0 %	107 055
2716 00	2	10 %	20 %		8 %	8 %	8 %	5 %	5 %	5 %	3 %	3 %	0 %	0
2801 10	2	10 %	5 %		8 %	8 %	8 %	5 %	5 %	5 %	3 %	3 %	0 %	10 569
2801 20	2	10 %	5 %		8 %	8 %	8 %	5 %	5 %	5 %	3 %	3 %	0 %	2 154
2801 30	2	10 %	5 %		8 %	8 %	8 %	5 %	5 %	5 %	3 %	3 %	0 %	92
2802 00	2	10 %	5 %		8 %	8 %	8 %	5 %	5 %	5 %	3 %	3 %	0 %	30 669
2803 00	2	10 %	5 %		8 %	8 %	8 %	5 %	5 %	5 %	3 %	3 %	0 %	157 828
2804 10	2	10 %	5 %		8 %	8 %	8 %	5 %	5 %	5 %	3 %	3 %	0 %	1 075
2804 21	2	10 %	5 %		8 %	8 %	8 %	5 %	5 %	5 %	3 %	3 %	0 %	16 362
2804 29	2	10 %	5 %		8 %	8 %	8 %	5 %	5 %	5 %	3 %	3 %	0 %	1 447
2804 30	2	10 %	5 %		8 %	8 %	8 %	5 %	5 %	5 %	3 %	3 %	0 %	297
2804 40	2	10 %	5 %		8 %	8 %	8 %	5 %	5 %	5 %	3 %	3 %	0 %	656
2804 50	2	10 %	5 %		8 %	8 %	8 %	5 %	5 %	5 %	3 %	3 %	0 %	45
2804 61	2	10 %	5 %		8 %	8 %	8 %	5 %	5 %	5 %	3 %	3 %	0 %	3 185
2804 69	2	10 %	5 %		8 %	8 %	8 %	5 %	5 %	5 %	3 %	3 %	0 %	347 823
2804 70	2	10 %	5 %		8 %	8 %	8 %	5 %	5 %	5 %	3 %	3 %	0 %	0
2804 80	2	10 %	5 %		8 %	8 %	8 %	5 %	5 %	5 %	3 %	3 %	0 %	0
2804 90	2	10 %	5 %		8 %	8 %	8 %	5 %	5 %	5 %	3 %	3 %	0 %	52
2805 11	2	10 %	5 %		8 %	8 %	8 %	5 %	5 %	5 %	3 %	3 %	0 %	69
2805 12	2	10 %	5 %		8 %	8 %	8 %	5 %	5 %	5 %	3 %	3 %	0 %	198
2805 19	2	10 %	5 %		8 %	8 %	8 %	5 %	5 %	5 %	3 %	3 %	0 %	35
2805 30	2	10 %	5 %		8 %	8 %	8 %	5 %	5 %	5 %	3 %	3 %	0 %	0

HS 2002	CET CAT	CET Rate	Applied MFN Duty in 2008	Preparatory Period	% Tariff Reduction									Value in USD
					20 %			50 %			70 %		100 %	
					Duty 2014	Duty 2015	Duty 2016	Duty 2017	Duty 2018	Duty 2019	Duty 2020	Duty 2021	Duty 2022	
2805 40	2	10 %	5 %		8 %	8 %	8 %	5 %	5 %	5 %	3 %	3 %	0 %	149
2806 10	2	10 %	5 %		8 %	8 %	8 %	5 %	5 %	5 %	3 %	3 %	0 %	15 321
2806 20	2	10 %	5 %		8 %	8 %	8 %	5 %	5 %	5 %	3 %	3 %	0 %	0
2807 00	2	10 %	5 %		8 %	8 %	8 %	5 %	5 %	5 %	3 %	3 %	0 %	13 010
2808 00	2	10 %	5 %		8 %	8 %	8 %	5 %	5 %	5 %	3 %	3 %	0 %	5 043
2809 10	2	10 %	5 %		8 %	8 %	8 %	5 %	5 %	5 %	3 %	3 %	0 %	0
2809 20	2	10 %	5 %		8 %	8 %	8 %	5 %	5 %	5 %	3 %	3 %	0 %	6 414
2810 00	2	10 %	5 %		8 %	8 %	8 %	5 %	5 %	5 %	3 %	3 %	0 %	1 650
2811 11	2	10 %	5 %		8 %	8 %	8 %	5 %	5 %	5 %	3 %	3 %	0 %	119
2811 19	2	10 %	5 %		8 %	8 %	8 %	5 %	5 %	5 %	3 %	3 %	0 %	2 867
2811 21	2	10 %	5 %		8 %	8 %	8 %	5 %	5 %	5 %	3 %	3 %	0 %	6 124
2811 22	2	10 %	5 %		8 %	8 %	8 %	5 %	5 %	5 %	3 %	3 %	0 %	6 473
2811 23	2	10 %	5 %		8 %	8 %	8 %	5 %	5 %	5 %	3 %	3 %	0 %	4 550
2811 29	2	10 %	5 %		8 %	8 %	8 %	5 %	5 %	5 %	3 %	3 %	0 %	6 336
2812 10	2	10 %	5 %		8 %	8 %	8 %	5 %	5 %	5 %	3 %	3 %	0 %	83
2812 90	2	10 %	5 %		8 %	8 %	8 %	5 %	5 %	5 %	3 %	3 %	0 %	152
2813 10	2	10 %	5 %		8 %	8 %	8 %	5 %	5 %	5 %	3 %	3 %	0 %	0
2813 90	2	10 %	5 %		8 %	8 %	8 %	5 %	5 %	5 %	3 %	3 %	0 %	0
2814 10	2	10 %	5 %		8 %	8 %	8 %	5 %	5 %	5 %	3 %	3 %	0 %	20 565
2814 20	2	10 %	5 %		8 %	8 %	8 %	5 %	5 %	5 %	3 %	3 %	0 %	5 104
2815 11	2	10 %	5 %		8 %	8 %	8 %	5 %	5 %	5 %	3 %	3 %	0 %	856 272
2815 12	2	10 %	5 %		8 %	8 %	8 %	5 %	5 %	5 %	3 %	3 %	0 %	3 144
2815 20	2	10 %	5 %		8 %	8 %	8 %	5 %	5 %	5 %	3 %	3 %	0 %	2 081
2815 30	2	10 %	5 %		8 %	8 %	8 %	5 %	5 %	5 %	3 %	3 %	0 %	6 182
2816 10	2	10 %	5 %		8 %	8 %	8 %	5 %	5 %	5 %	3 %	3 %	0 %	0
2816 40	2	10 %	5 %		8 %	8 %	8 %	5 %	5 %	5 %	3 %	3 %	0 %	0
2817 00	2	10 %	5 %		8 %	8 %	8 %	5 %	5 %	5 %	3 %	3 %	0 %	1 992
2818 10	2	10 %	5 %		8 %	8 %	8 %	5 %	5 %	5 %	3 %	3 %	0 %	303
2818 20	2	10 %	5 %		8 %	8 %	8 %	5 %	5 %	5 %	3 %	3 %	0 %	3 885
2818 30	2	10 %	5 %		8 %	8 %	8 %	5 %	5 %	5 %	3 %	3 %	0 %	0
2819 10	2	10 %	5 %		8 %	8 %	8 %	5 %	5 %	5 %	3 %	3 %	0 %	0
2819 90	2	10 %	5 %		8 %	8 %	8 %	5 %	5 %	5 %	3 %	3 %	0 %	5 658
2820 10	2	10 %	5 %		8 %	8 %	8 %	5 %	5 %	5 %	3 %	3 %	0 %	81 490

HS 2002	CET CAT	CET Rate	Applied MFN Duty in 2008	Preparatory Period	% Tariff Reduction									Value in USD	
					20 %			50 %			70 %				100 %
					Duty 2014	Duty 2015	Duty 2016	Duty 2017	Duty 2018	Duty 2019	Duty 2020	Duty 2021	Duty 2022		Imports Average 2004-2006
2820 90	2	10 %	5 %		8 %	8 %	8 %	5 %	5 %	5 %	3 %	3 %	0 %	131	
2821 10	2	10 %	5 %		8 %	8 %	8 %	5 %	5 %	5 %	3 %	3 %	0 %	16 552	
2821 20	2	10 %	5 %		8 %	8 %	8 %	5 %	5 %	5 %	3 %	3 %	0 %	900	
2822 00	2	10 %	5 %		8 %	8 %	8 %	5 %	5 %	5 %	3 %	3 %	0 %	19	
2823 00	2	10 %	5 %		8 %	8 %	8 %	5 %	5 %	5 %	3 %	3 %	0 %	110 273	
2824 10	2	10 %	5 %		8 %	8 %	8 %	5 %	5 %	5 %	3 %	3 %	0 %	0	
2824 20	2	10 %	5 %		8 %	8 %	8 %	5 %	5 %	5 %	3 %	3 %	0 %	11 173	
2824 90	2	10 %	5 %		8 %	8 %	8 %	5 %	5 %	5 %	3 %	3 %	0 %	6	
2825 10	2	10 %	5 %		8 %	8 %	8 %	5 %	5 %	5 %	3 %	3 %	0 %	403	
2825 20	2	10 %	5 %		8 %	8 %	8 %	5 %	5 %	5 %	3 %	3 %	0 %	12	
2825 30	2	10 %	5 %		8 %	8 %	8 %	5 %	5 %	5 %	3 %	3 %	0 %	0	
2825 40	2	10 %	5 %		8 %	8 %	8 %	5 %	5 %	5 %	3 %	3 %	0 %	0	
2825 50	2	10 %	5 %		8 %	8 %	8 %	5 %	5 %	5 %	3 %	3 %	0 %	7 520	
2825 60	2	10 %	5 %		8 %	8 %	8 %	5 %	5 %	5 %	3 %	3 %	0 %	0	
2825 70	2	10 %	5 %		8 %	8 %	8 %	5 %	5 %	5 %	3 %	3 %	0 %	8 765	
2825 80	2	10 %	5 %		8 %	8 %	8 %	5 %	5 %	5 %	3 %	3 %	0 %	0	
2825 90	2	10 %	5 %		8 %	8 %	8 %	5 %	5 %	5 %	3 %	3 %	0 %	1 226	
2826 11	2	10 %	5 %		8 %	8 %	8 %	5 %	5 %	5 %	3 %	3 %	0 %	252	
2826 12	2	10 %	5 %		8 %	8 %	8 %	5 %	5 %	5 %	3 %	3 %	0 %	0	
2826 19	2	10 %	5 %		8 %	8 %	8 %	5 %	5 %	5 %	3 %	3 %	0 %	38 061	
2826 20	2	10 %	5 %		8 %	8 %	8 %	5 %	5 %	5 %	3 %	3 %	0 %	78	
2826 30	2	10 %	5 %		8 %	8 %	8 %	5 %	5 %	5 %	3 %	3 %	0 %	0	
2826 90	2	10 %	5 %		8 %	8 %	8 %	5 %	5 %	5 %	3 %	3 %	0 %	0	
2827 10	2	10 %	5 %		8 %	8 %	8 %	5 %	5 %	5 %	3 %	3 %	0 %	6 400	
2827 20	2	10 %	5 %		8 %	8 %	8 %	5 %	5 %	5 %	3 %	3 %	0 %	8 566	
2827 31	2	10 %	5 %		8 %	8 %	8 %	5 %	5 %	5 %	3 %	3 %	0 %	3 204	
2827 32	2	10 %	5 %		8 %	8 %	8 %	5 %	5 %	5 %	3 %	3 %	0 %	0	
2827 33	2	10 %	5 %		8 %	8 %	8 %	5 %	5 %	5 %	3 %	3 %	0 %	4 843	
2827 34	2	10 %	5 %		8 %	8 %	8 %	5 %	5 %	5 %	3 %	3 %	0 %	1 279	
2827 35	2	10 %	5 %		8 %	8 %	8 %	5 %	5 %	5 %	3 %	3 %	0 %	517	
2827 36	2	10 %	5 %		8 %	8 %	8 %	5 %	5 %	5 %	3 %	3 %	0 %	53 529	
2827 39	2	10 %	5 %		8 %	8 %	8 %	5 %	5 %	5 %	3 %	3 %	0 %	3 692	
2827 41	2	10 %	5 %		8 %	8 %	8 %	5 %	5 %	5 %	3 %	3 %	0 %	0	

HS 2002	CET CAT	CET Rate	Applied MFN Duty in 2008	Preparatory Period	% Tariff Reduction									Value in USD
					20 %			50 %			70 %		100 %	
					Duty 2014	Duty 2015	Duty 2016	Duty 2017	Duty 2018	Duty 2019	Duty 2020	Duty 2021	Duty 2022	
2827 49	2	10 %	5 %		8 %	8 %	8 %	5 %	5 %	5 %	3 %	3 %	0 %	159
2827 51	2	10 %	5 %		8 %	8 %	8 %	5 %	5 %	5 %	3 %	3 %	0 %	502
2827 59	2	10 %	5 %		8 %	8 %	8 %	5 %	5 %	5 %	3 %	3 %	0 %	134
2827 60	2	10 %	5 %		8 %	8 %	8 %	5 %	5 %	5 %	3 %	3 %	0 %	2 382
2828 10	2	10 %	5 %		8 %	8 %	8 %	5 %	5 %	5 %	3 %	3 %	0 %	91 396
2828 90	2	10 %	5 %		8 %	8 %	8 %	5 %	5 %	5 %	3 %	3 %	0 %	15 978
2829 11	2	10 %	5 %		8 %	8 %	8 %	5 %	5 %	5 %	3 %	3 %	0 %	12 587
2829 19	2	10 %	5 %		8 %	8 %	8 %	5 %	5 %	5 %	3 %	3 %	0 %	8
2829 90	2	10 %	5 %		8 %	8 %	8 %	5 %	5 %	5 %	3 %	3 %	0 %	37 924
2830 10	2	10 %	5 %		8 %	8 %	8 %	5 %	5 %	5 %	3 %	3 %	0 %	9
2830 90	2	10 %	5 %		8 %	8 %	8 %	5 %	5 %	5 %	3 %	3 %	0 %	588
2831 10	2	10 %	5 %		8 %	8 %	8 %	5 %	5 %	5 %	3 %	3 %	0 %	31
2831 90	2	10 %	5 %		8 %	8 %	8 %	5 %	5 %	5 %	3 %	3 %	0 %	0
2832 10	2	10 %	5 %		8 %	8 %	8 %	5 %	5 %	5 %	3 %	3 %	0 %	184 493
2832 20	2	10 %	5 %		8 %	8 %	8 %	5 %	5 %	5 %	3 %	3 %	0 %	37 831
2832 30	2	10 %	5 %		8 %	8 %	8 %	5 %	5 %	5 %	3 %	3 %	0 %	7 237
2833 11	2	10 %	5 %		8 %	8 %	8 %	5 %	5 %	5 %	3 %	3 %	0 %	3 072
2833 19	2	10 %	5 %		8 %	8 %	8 %	5 %	5 %	5 %	3 %	3 %	0 %	76 732
2833 21	2	10 %	5 %		8 %	8 %	8 %	5 %	5 %	5 %	3 %	3 %	0 %	42
2833 22	2	10 %	5 %		8 %	8 %	8 %	5 %	5 %	5 %	3 %	3 %	0 %	62 314
2833 23	2	10 %	5 %		8 %	8 %	8 %	5 %	5 %	5 %	3 %	3 %	0 %	5 164
2833 24	2	10 %	5 %		8 %	8 %	8 %	5 %	5 %	5 %	3 %	3 %	0 %	1 719
2833 25	2	10 %	5 %		8 %	8 %	8 %	5 %	5 %	5 %	3 %	3 %	0 %	0
2833 26	2	10 %	5 %		8 %	8 %	8 %	5 %	5 %	5 %	3 %	3 %	0 %	768
2833 27	2	10 %	5 %		8 %	8 %	8 %	5 %	5 %	5 %	3 %	3 %	0 %	5 599
2833 29	2	10 %	5 %		8 %	8 %	8 %	5 %	5 %	5 %	3 %	3 %	0 %	16 526
2833 30	2	10 %	5 %		8 %	8 %	8 %	5 %	5 %	5 %	3 %	3 %	0 %	257
2833 40	2	10 %	5 %		8 %	8 %	8 %	5 %	5 %	5 %	3 %	3 %	0 %	208
2834 10	2	10 %	5 %		8 %	8 %	8 %	5 %	5 %	5 %	3 %	3 %	0 %	1 391
2834 21	2	10 %	5 %		8 %	8 %	8 %	5 %	5 %	5 %	3 %	3 %	0 %	8 329
2834 29	2	10 %	5 %		8 %	8 %	8 %	5 %	5 %	5 %	3 %	3 %	0 %	4 849
2835 10	2	10 %	5 %		8 %	8 %	8 %	5 %	5 %	5 %	3 %	3 %	0 %	2 255
2835 22	2	10 %	5 %		8 %	8 %	8 %	5 %	5 %	5 %	3 %	3 %	0 %	7 681

HS 2002	CET CAT	CET Rate	Applied MFN Duty in 2008	Preparatory Period	% Tariff Reduction									Value in USD	
					20 %			50 %			70 %				100 %
					Duty 2014	Duty 2015	Duty 2016	Duty 2017	Duty 2018	Duty 2019	Duty 2020	Duty 2021	Duty 2022		Imports Average 2004-2006
2835 23	2	10 %	5 %		8 %	8 %	8 %	5 %	5 %	5 %	3 %	3 %	0 %	987	
2835 24	2	10 %	5 %		8 %	8 %	8 %	5 %	5 %	5 %	3 %	3 %	0 %	1 073	
2835 25	2	10 %	5 %		8 %	8 %	8 %	5 %	5 %	5 %	3 %	3 %	0 %	297	
2835 26	2	10 %	5 %		8 %	8 %	8 %	5 %	5 %	5 %	3 %	3 %	0 %	7 319	
2835 29	2	10 %	5 %		8 %	8 %	8 %	5 %	5 %	5 %	3 %	3 %	0 %	4 985	
2835 31	2	10 %	5 %		8 %	8 %	8 %	5 %	5 %	5 %	3 %	3 %	0 %	635	
2835 39	2	10 %	5 %		8 %	8 %	8 %	5 %	5 %	5 %	3 %	3 %	0 %	10 230	
2836 10	2	10 %	5 %		8 %	8 %	8 %	5 %	5 %	5 %	3 %	3 %	0 %	455	
2836 20	2	10 %	5 %		8 %	8 %	8 %	5 %	5 %	5 %	3 %	3 %	0 %	6 550	
2836 30	2	10 %	5 %		8 %	8 %	8 %	5 %	5 %	5 %	3 %	3 %	0 %	24 105	
2836 40	2	10 %	5 %		8 %	8 %	8 %	5 %	5 %	5 %	3 %	3 %	0 %	1 610	
2836 50	2	10 %	5 %		8 %	8 %	8 %	5 %	5 %	5 %	3 %	3 %	0 %	40 520	
2836 60	2	10 %	5 %		8 %	8 %	8 %	5 %	5 %	5 %	3 %	3 %	0 %	0	
2836 70	2	10 %	5 %		8 %	8 %	8 %	5 %	5 %	5 %	3 %	3 %	0 %	0	
2836 91	2	10 %	5 %		8 %	8 %	8 %	5 %	5 %	5 %	3 %	3 %	0 %	45	
2836 92	2	10 %	5 %		8 %	8 %	8 %	5 %	5 %	5 %	3 %	3 %	0 %	0	
2836 99	2	10 %	5 %		8 %	8 %	8 %	5 %	5 %	5 %	3 %	3 %	0 %	3 426	
2837 11	2	10 %	5 %		8 %	8 %	8 %	5 %	5 %	5 %	3 %	3 %	0 %	197	
2837 19	2	10 %	5 %		8 %	8 %	8 %	5 %	5 %	5 %	3 %	3 %	0 %	27	
2837 20	2	10 %	5 %		8 %	8 %	8 %	5 %	5 %	5 %	3 %	3 %	0 %	382	
2838 00	2	10 %	5 %		8 %	8 %	8 %	5 %	5 %	5 %	3 %	3 %	0 %	1 079	
2839 11	2	10 %	5 %		8 %	8 %	8 %	5 %	5 %	5 %	3 %	3 %	0 %	435	
2839 19	2	10 %	5 %		8 %	8 %	8 %	5 %	5 %	5 %	3 %	3 %	0 %	25 035	
2839 20	2	10 %	5 %		8 %	8 %	8 %	5 %	5 %	5 %	3 %	3 %	0 %	0	
2839 90	2	10 %	5 %		8 %	8 %	8 %	5 %	5 %	5 %	3 %	3 %	0 %	587	
2840 11	2	10 %	5 %		8 %	8 %	8 %	5 %	5 %	5 %	3 %	3 %	0 %	777	
2840 19	2	10 %	5 %		8 %	8 %	8 %	5 %	5 %	5 %	3 %	3 %	0 %	3 892	
2840 20	2	10 %	5 %		8 %	8 %	8 %	5 %	5 %	5 %	3 %	3 %	0 %	6 967	
2840 30	2	10 %	5 %		8 %	8 %	8 %	5 %	5 %	5 %	3 %	3 %	0 %	0	
2841 10	2	10 %	5 %		8 %	8 %	8 %	5 %	5 %	5 %	3 %	3 %	0 %	0	
2841 20	2	10 %	5 %		8 %	8 %	8 %	5 %	5 %	5 %	3 %	3 %	0 %	19 608	
2841 30	2	10 %	5 %		8 %	8 %	8 %	5 %	5 %	5 %	3 %	3 %	0 %	232	
2841 50	2	10 %	5 %		8 %	8 %	8 %	5 %	5 %	5 %	3 %	3 %	0 %	5 113	

HS 2002	CET CAT	CET Rate	Applied MFN Duty in 2008	Preparatory Period	% Tariff Reduction									Value in USD
					20 %			50 %			70 %		100 %	
					Duty 2014	Duty 2015	Duty 2016	Duty 2017	Duty 2018	Duty 2019	Duty 2020	Duty 2021	Duty 2022	
2841 61	2	10 %	5 %		8 %	8 %	8 %	5 %	5 %	5 %	3 %	3 %	0 %	2 276
2841 69	2	10 %	5 %		8 %	8 %	8 %	5 %	5 %	5 %	3 %	3 %	0 %	179
2841 70	2	10 %	5 %		8 %	8 %	8 %	5 %	5 %	5 %	3 %	3 %	0 %	615
2841 80	2	10 %	5 %		8 %	8 %	8 %	5 %	5 %	5 %	3 %	3 %	0 %	6
2841 90	2	10 %	5 %		8 %	8 %	8 %	5 %	5 %	5 %	3 %	3 %	0 %	721
2842 10	2	10 %	5 %		8 %	8 %	8 %	5 %	5 %	5 %	3 %	3 %	0 %	0
2842 90	2	10 %	5 %		8 %	8 %	8 %	5 %	5 %	5 %	3 %	3 %	0 %	4 642
2843 10	2	10 %	5 %		8 %	8 %	8 %	5 %	5 %	5 %	3 %	3 %	0 %	0
2843 21	2	10 %	5 %		8 %	8 %	8 %	5 %	5 %	5 %	3 %	3 %	0 %	4 973
2843 29	2	10 %	5 %		8 %	8 %	8 %	5 %	5 %	5 %	3 %	3 %	0 %	6
2843 30	2	10 %	5 %		8 %	8 %	8 %	5 %	5 %	5 %	3 %	3 %	0 %	0
2843 90	2	10 %	5 %		8 %	8 %	8 %	5 %	5 %	5 %	3 %	3 %	0 %	112
2844 10	2	10 %	5 %		8 %	8 %	8 %	5 %	5 %	5 %	3 %	3 %	0 %	488
2844 20	2	10 %	5 %		8 %	8 %	8 %	5 %	5 %	5 %	3 %	3 %	0 %	0
2844 30	2	10 %	5 %		8 %	8 %	8 %	5 %	5 %	5 %	3 %	3 %	0 %	0
2844 40	2	10 %	5 %		8 %	8 %	8 %	5 %	5 %	5 %	3 %	3 %	0 %	6 997
2844 50	2	10 %	5 %		8 %	8 %	8 %	5 %	5 %	5 %	3 %	3 %	0 %	0
2845 10	2	10 %	5 %		8 %	8 %	8 %	5 %	5 %	5 %	3 %	3 %	0 %	0
2845 90	2	10 %	5 %		8 %	8 %	8 %	5 %	5 %	5 %	3 %	3 %	0 %	24
2846 10	2	10 %	5 %		8 %	8 %	8 %	5 %	5 %	5 %	3 %	3 %	0 %	1 814
2846 90	2	10 %	5 %		8 %	8 %	8 %	5 %	5 %	5 %	3 %	3 %	0 %	354
2847 00	2	10 %	5 %		8 %	8 %	8 %	5 %	5 %	5 %	3 %	3 %	0 %	19 262
2848 00	2	10 %	5 %		8 %	8 %	8 %	5 %	5 %	5 %	3 %	3 %	0 %	0
2849 10	2	10 %	5 %		8 %	8 %	8 %	5 %	5 %	5 %	3 %	3 %	0 %	3 684
2849 20	2	10 %	5 %		8 %	8 %	8 %	5 %	5 %	5 %	3 %	3 %	0 %	35 149
2849 90	2	10 %	5 %		8 %	8 %	8 %	5 %	5 %	5 %	3 %	3 %	0 %	18
2850 00	2	10 %	5 %		8 %	8 %	8 %	5 %	5 %	5 %	3 %	3 %	0 %	0
2851 00	2	10 %	5 %		8 %	8 %	8 %	5 %	5 %	5 %	3 %	3 %	0 %	19 113
2852 00	2	10 %	5 %		8 %	8 %	8 %	5 %	5 %	5 %	3 %	3 %	0 %	0
2853 00	2	10 %	5 %		8 %	8 %	8 %	5 %	5 %	5 %	3 %	3 %	0 %	0
2901 10	2	10 %	5 %		8 %	8 %	8 %	5 %	5 %	5 %	3 %	3 %	0 %	34 259
2901 21	2	10 %	5 %		8 %	8 %	8 %	5 %	5 %	5 %	3 %	3 %	0 %	0
2901 22	2	10 %	5 %		8 %	8 %	8 %	5 %	5 %	5 %	3 %	3 %	0 %	0

HS 2002	CET CAT	CET Rate	Applied MFN Duty in 2008	Preparatory Period	% Tariff Reduction									Value in USD	
					20 %			50 %			70 %				100 %
					Duty 2014	Duty 2015	Duty 2016	Duty 2017	Duty 2018	Duty 2019	Duty 2020	Duty 2021	Duty 2022		Imports Average 2004-2006
2901 23	2	10 %	5 %		8 %	8 %	8 %	5 %	5 %	5 %	3 %	3 %	0 %	0	
2901 24	2	10 %	5 %		8 %	8 %	8 %	5 %	5 %	5 %	3 %	3 %	0 %	0	
2901 29	2	10 %	5 %		8 %	8 %	8 %	5 %	5 %	5 %	3 %	3 %	0 %	306	
2902 11	2	10 %	5 %		8 %	8 %	8 %	5 %	5 %	5 %	3 %	3 %	0 %	453	
2902 19	2	10 %	5 %		8 %	8 %	8 %	5 %	5 %	5 %	3 %	3 %	0 %	490	
2902 20	2	10 %	5 %		8 %	8 %	8 %	5 %	5 %	5 %	3 %	3 %	0 %	1 578	
2902 30	2	10 %	5 %		8 %	8 %	8 %	5 %	5 %	5 %	3 %	3 %	0 %	43 533	
2902 41	2	10 %	5 %		8 %	8 %	8 %	5 %	5 %	5 %	3 %	3 %	0 %	47 485	
2902 42	2	10 %	5 %		8 %	8 %	8 %	5 %	5 %	5 %	3 %	3 %	0 %	0	
2902 43	2	10 %	5 %		8 %	8 %	8 %	5 %	5 %	5 %	3 %	3 %	0 %	0	
2902 44	2	10 %	5 %		8 %	8 %	8 %	5 %	5 %	5 %	3 %	3 %	0 %	451	
2902 50	2	10 %	5 %		8 %	8 %	8 %	5 %	5 %	5 %	3 %	3 %	0 %	0	
2902 60	2	10 %	5 %		8 %	8 %	8 %	5 %	5 %	5 %	3 %	3 %	0 %	0	
2902 70	2	10 %	5 %		8 %	8 %	8 %	5 %	5 %	5 %	3 %	3 %	0 %	144	
2902 90	2	10 %	5 %		8 %	8 %	8 %	5 %	5 %	5 %	3 %	3 %	0 %	17	
2903 11	2	10 %	5 %		8 %	8 %	8 %	5 %	5 %	5 %	3 %	3 %	0 %	288	
2903 12	2	10 %	5 %		8 %	8 %	8 %	5 %	5 %	5 %	3 %	3 %	0 %	125 485	
2903 13	2	10 %	5 %		8 %	8 %	8 %	5 %	5 %	5 %	3 %	3 %	0 %	1 943	
2903 14	2	10 %	5 %		8 %	8 %	8 %	5 %	5 %	5 %	3 %	3 %	0 %	166	
2903 15	2	10 %	5 %		8 %	8 %	8 %	5 %	5 %	5 %	3 %	3 %	0 %	0	
2903 19	2	10 %	5 %		8 %	8 %	8 %	5 %	5 %	5 %	3 %	3 %	0 %	15 788	
2903 21	2	10 %	5 %		8 %	8 %	8 %	5 %	5 %	5 %	3 %	3 %	0 %	0	
2903 22	2	10 %	5 %		8 %	8 %	8 %	5 %	5 %	5 %	3 %	3 %	0 %	2 641	
2903 23	2	10 %	5 %		8 %	8 %	8 %	5 %	5 %	5 %	3 %	3 %	0 %	20 113	
2903 29	2	10 %	5 %		8 %	8 %	8 %	5 %	5 %	5 %	3 %	3 %	0 %	146	
2903 30	2	10 %	5 %		8 %	8 %	8 %	5 %	5 %	5 %	3 %	3 %	0 %	35 193	
2903 31	2	10 %	5 %		8 %	8 %	8 %	5 %	5 %	5 %	3 %	3 %	0 %	0	
2903 39	2	10 %	5 %		8 %	8 %	8 %	5 %	5 %	5 %	3 %	3 %	0 %	0	
2903 41	2	10 %	5 %		8 %	8 %	8 %	5 %	5 %	5 %	3 %	3 %	0 %	0	
2903 42	2	10 %	5 %		8 %	8 %	8 %	5 %	5 %	5 %	3 %	3 %	0 %	4 145	
2903 43	2	10 %	5 %		8 %	8 %	8 %	5 %	5 %	5 %	3 %	3 %	0 %	0	
2903 44	2	10 %	5 %		8 %	8 %	8 %	5 %	5 %	5 %	3 %	3 %	0 %	0	
2903 45	2	10 %	5 %		8 %	8 %	8 %	5 %	5 %	5 %	3 %	3 %	0 %	0	

HS 2002	CET CAT	CET Rate	Applied MFN Duty in 2008	Preparatory Period	% Tariff Reduction									Value in USD
					20 %			50 %			70 %		100 %	
					Duty 2014	Duty 2015	Duty 2016	Duty 2017	Duty 2018	Duty 2019	Duty 2020	Duty 2021	Duty 2022	
2903 46	2	10 %	5 %		8 %	8 %	8 %	5 %	5 %	5 %	3 %	3 %	0 %	0
2903 47	2	10 %	5 %		8 %	8 %	8 %	5 %	5 %	5 %	3 %	3 %	0 %	0
2903 49	2	10 %	5 %		8 %	8 %	8 %	5 %	5 %	5 %	3 %	3 %	0 %	9 274
2903 51	2	10 %	5 %		8 %	8 %	8 %	5 %	5 %	5 %	3 %	3 %	0 %	0
2903 59	2	10 %	5 %		8 %	8 %	8 %	5 %	5 %	5 %	3 %	3 %	0 %	0
2903 61	2	10 %	5 %		8 %	8 %	8 %	5 %	5 %	5 %	3 %	3 %	0 %	1 633
2903 62	2	10 %	5 %		8 %	8 %	8 %	5 %	5 %	5 %	3 %	3 %	0 %	225
2903 69	2	10 %	5 %		8 %	8 %	8 %	5 %	5 %	5 %	3 %	3 %	0 %	0
2904 10	2	10 %	5 %		8 %	8 %	8 %	5 %	5 %	5 %	3 %	3 %	0 %	327
2904 20	2	10 %	5 %		8 %	8 %	8 %	5 %	5 %	5 %	3 %	3 %	0 %	297
2904 90	2	10 %	5 %		8 %	8 %	8 %	5 %	5 %	5 %	3 %	3 %	0 %	3 221
2905 11	2	10 %	5 %		8 %	8 %	8 %	5 %	5 %	5 %	3 %	3 %	0 %	6 288
2905 12	2	10 %	5 %		8 %	8 %	8 %	5 %	5 %	5 %	3 %	3 %	0 %	8 175
2905 13	2	10 %	5 %		8 %	8 %	8 %	5 %	5 %	5 %	3 %	3 %	0 %	2 254
2905 14	2	10 %	5 %		8 %	8 %	8 %	5 %	5 %	5 %	3 %	3 %	0 %	6 519
2905 15	2	10 %	5 %		8 %	8 %	8 %	5 %	5 %	5 %	3 %	3 %	0 %	333
2905 16	2	10 %	5 %		8 %	8 %	8 %	5 %	5 %	5 %	3 %	3 %	0 %	3 854
2905 17	2	10 %	5 %		8 %	8 %	8 %	5 %	5 %	5 %	3 %	3 %	0 %	410
2905 19	2	10 %	5 %		8 %	8 %	8 %	5 %	5 %	5 %	3 %	3 %	0 %	507
2905 22	2	10 %	5 %		8 %	8 %	8 %	5 %	5 %	5 %	3 %	3 %	0 %	0
2905 29	2	10 %	5 %		8 %	8 %	8 %	5 %	5 %	5 %	3 %	3 %	0 %	210
2905 31	2	10 %	5 %		8 %	8 %	8 %	5 %	5 %	5 %	3 %	3 %	0 %	1 913
2905 32	2	10 %	5 %		8 %	8 %	8 %	5 %	5 %	5 %	3 %	3 %	0 %	4 425
2905 39	2	10 %	5 %		8 %	8 %	8 %	5 %	5 %	5 %	3 %	3 %	0 %	4 952
2905 41	2	10 %	5 %		8 %	8 %	8 %	5 %	5 %	5 %	3 %	3 %	0 %	1 350
2905 42	2	10 %	5 %		8 %	8 %	8 %	5 %	5 %	5 %	3 %	3 %	0 %	0
2905 43	2	10 %	5 %		8 %	8 %	8 %	5 %	5 %	5 %	3 %	3 %	0 %	156
2905 44	2	10 %	5 %		8 %	8 %	8 %	5 %	5 %	5 %	3 %	3 %	0 %	280
2905 45	2	10 %	5 %		8 %	8 %	8 %	5 %	5 %	5 %	3 %	3 %	0 %	11 295
2905 49	2	10 %	5 %		8 %	8 %	8 %	5 %	5 %	5 %	3 %	3 %	0 %	17 178
2905 51	2	10 %	5 %		8 %	8 %	8 %	5 %	5 %	5 %	3 %	3 %	0 %	0
2905 59	2	10 %	5 %		8 %	8 %	8 %	5 %	5 %	5 %	3 %	3 %	0 %	1 456
2906 11	2	10 %	5 %		8 %	8 %	8 %	5 %	5 %	5 %	3 %	3 %	0 %	20 723

HS 2002	CET CAT	CET Rate	Applied MFN Duty in 2008	Preparatory Period	% Tariff Reduction									Value in USD	
					20 %			50 %			70 %				100 %
					Duty 2014	Duty 2015	Duty 2016	Duty 2017	Duty 2018	Duty 2019	Duty 2020	Duty 2021	Duty 2022		Imports Average 2004-2006
2906 12	2	10 %	5 %		8 %	8 %	8 %	5 %	5 %	5 %	3 %	3 %	0 %	178	
2906 13	2	10 %	5 %		8 %	8 %	8 %	5 %	5 %	5 %	3 %	3 %	0 %	17	
2906 19	2	10 %	5 %		8 %	8 %	8 %	5 %	5 %	5 %	3 %	3 %	0 %	873	
2906 21	2	10 %	5 %		8 %	8 %	8 %	5 %	5 %	5 %	3 %	3 %	0 %	0	
2906 29	2	10 %	5 %		8 %	8 %	8 %	5 %	5 %	5 %	3 %	3 %	0 %	104	
2907 11	2	10 %	5 %		8 %	8 %	8 %	5 %	5 %	5 %	3 %	3 %	0 %	441	
2907 12	2	10 %	5 %		8 %	8 %	8 %	5 %	5 %	5 %	3 %	3 %	0 %	7	
2907 13	2	10 %	5 %		8 %	8 %	8 %	5 %	5 %	5 %	3 %	3 %	0 %	6 304	
2907 14	2	10 %	5 %		8 %	8 %	8 %	5 %	5 %	5 %	3 %	3 %	0 %	0	
2907 15	2	10 %	5 %		8 %	8 %	8 %	5 %	5 %	5 %	3 %	3 %	0 %	20	
2907 19	2	10 %	5 %		8 %	8 %	8 %	5 %	5 %	5 %	3 %	3 %	0 %	118	
2907 21	2	10 %	5 %		8 %	8 %	8 %	5 %	5 %	5 %	3 %	3 %	0 %	243	
2907 22	2	10 %	5 %		8 %	8 %	8 %	5 %	5 %	5 %	3 %	3 %	0 %	11	
2907 23	2	10 %	5 %		8 %	8 %	8 %	5 %	5 %	5 %	3 %	3 %	0 %	1 360	
2907 29	2	10 %	5 %		8 %	8 %	8 %	5 %	5 %	5 %	3 %	3 %	0 %	5 288	
2908 10	2	10 %	5 %		8 %	8 %	8 %	5 %	5 %	5 %	3 %	3 %	0 %	19	
2908 11	2	10 %	5 %		8 %	8 %	8 %	5 %	5 %	5 %	3 %	3 %	0 %	0	
2908 19	2	10 %	5 %		8 %	8 %	8 %	5 %	5 %	5 %	3 %	3 %	0 %	0	
2908 20	2	10 %	5 %		8 %	8 %	8 %	5 %	5 %	5 %	3 %	3 %	0 %	0	
2908 90	2	10 %	5 %		8 %	8 %	8 %	5 %	5 %	5 %	3 %	3 %	0 %	2 077	
2908 91	2	10 %	5 %		8 %	8 %	8 %	5 %	5 %	5 %	3 %	3 %	0 %	0	
2908 99	2	10 %	5 %		8 %	8 %	8 %	5 %	5 %	5 %	3 %	3 %	0 %	0	
2909 11	2	10 %	5 %		8 %	8 %	8 %	5 %	5 %	5 %	3 %	3 %	0 %	931	
2909 19	2	10 %	5 %		8 %	8 %	8 %	5 %	5 %	5 %	3 %	3 %	0 %	536	
2909 20	2	10 %	5 %		8 %	8 %	8 %	5 %	5 %	5 %	3 %	3 %	0 %	0	
2909 30	2	10 %	5 %		8 %	8 %	8 %	5 %	5 %	5 %	3 %	3 %	0 %	6 299	
2909 41	2	10 %	5 %		8 %	8 %	8 %	5 %	5 %	5 %	3 %	3 %	0 %	2 277	
2909 42	2	10 %	5 %		8 %	8 %	8 %	5 %	5 %	5 %	3 %	3 %	0 %	650	
2909 43	2	10 %	5 %		8 %	8 %	8 %	5 %	5 %	5 %	3 %	3 %	0 %	1 437	
2909 44	2	10 %	5 %		8 %	8 %	8 %	5 %	5 %	5 %	3 %	3 %	0 %	5 799	
2909 49	2	10 %	5 %		8 %	8 %	8 %	5 %	5 %	5 %	3 %	3 %	0 %	4 392	
2909 50	2	10 %	5 %		8 %	8 %	8 %	5 %	5 %	5 %	3 %	3 %	0 %	5 554	
2909 60	2	10 %	5 %		8 %	8 %	8 %	5 %	5 %	5 %	3 %	3 %	0 %	0	

HS 2002	CET CAT	CET Rate	Applied MFN Duty in 2008	Preparatory Period	% Tariff Reduction									Value in USD
					20 %			50 %			70 %		100 %	
					Duty 2014	Duty 2015	Duty 2016	Duty 2017	Duty 2018	Duty 2019	Duty 2020	Duty 2021	Duty 2022	
2910 10	2	10 %	5 %		8 %	8 %	8 %	5 %	5 %	5 %	3 %	3 %	0 %	0
2910 20	2	10 %	5 %		8 %	8 %	8 %	5 %	5 %	5 %	3 %	3 %	0 %	0
2910 30	2	10 %	5 %		8 %	8 %	8 %	5 %	5 %	5 %	3 %	3 %	0 %	0
2910 40	2	10 %			8 %	8 %	8 %	5 %	5 %	5 %	3 %	3 %	0 %	0
2910 90	2	10 %	5 %		8 %	8 %	8 %	5 %	5 %	5 %	3 %	3 %	0 %	0
2911 00	2	10 %	5 %		8 %	8 %	8 %	5 %	5 %	5 %	3 %	3 %	0 %	0
2912 11	2	10 %	5 %		8 %	8 %	8 %	5 %	5 %	5 %	3 %	3 %	0 %	22 043
2912 12	2	10 %	5 %		8 %	8 %	8 %	5 %	5 %	5 %	3 %	3 %	0 %	4
2912 13	2	10 %	5 %		8 %	8 %	8 %	5 %	5 %	5 %	3 %	3 %	0 %	232
2912 19	2	10 %	5 %		8 %	8 %	8 %	5 %	5 %	5 %	3 %	3 %	0 %	137
2912 21	2	10 %	5 %		8 %	8 %	8 %	5 %	5 %	5 %	3 %	3 %	0 %	0
2912 29	2	10 %	5 %		8 %	8 %	8 %	5 %	5 %	5 %	3 %	3 %	0 %	68
2912 30	2	10 %	5 %		8 %	8 %	8 %	5 %	5 %	5 %	3 %	3 %	0 %	0
2912 41	2	10 %	5 %		8 %	8 %	8 %	5 %	5 %	5 %	3 %	3 %	0 %	14
2912 42	2	10 %	5 %		8 %	8 %	8 %	5 %	5 %	5 %	3 %	3 %	0 %	0
2912 49	2	10 %	5 %		8 %	8 %	8 %	5 %	5 %	5 %	3 %	3 %	0 %	59
2912 50	2	10 %	5 %		8 %	8 %	8 %	5 %	5 %	5 %	3 %	3 %	0 %	87 258
2912 60	2	10 %	5 %		8 %	8 %	8 %	5 %	5 %	5 %	3 %	3 %	0 %	4 140
2913 00	2	10 %	5 %		8 %	8 %	8 %	5 %	5 %	5 %	3 %	3 %	0 %	0
2914 11	2	10 %	5 %		8 %	8 %	8 %	5 %	5 %	5 %	3 %	3 %	0 %	20 925
2914 12	2	10 %	5 %		8 %	8 %	8 %	5 %	5 %	5 %	3 %	3 %	0 %	14 700
2914 13	2	10 %	5 %		8 %	8 %	8 %	5 %	5 %	5 %	3 %	3 %	0 %	1 431
2914 19	2	10 %	5 %		8 %	8 %	8 %	5 %	5 %	5 %	3 %	3 %	0 %	3 704
2914 21	2	10 %	5 %		8 %	8 %	8 %	5 %	5 %	5 %	3 %	3 %	0 %	317
2914 22	2	10 %	5 %		8 %	8 %	8 %	5 %	5 %	5 %	3 %	3 %	0 %	0
2914 23	2	10 %	5 %		8 %	8 %	8 %	5 %	5 %	5 %	3 %	3 %	0 %	17
2914 29	2	10 %	5 %		8 %	8 %	8 %	5 %	5 %	5 %	3 %	3 %	0 %	0
2914 31	2	10 %	5 %		8 %	8 %	8 %	5 %	5 %	5 %	3 %	3 %	0 %	0
2914 39	2	10 %	5 %		8 %	8 %	8 %	5 %	5 %	5 %	3 %	3 %	0 %	114
2914 40	2	10 %	5 %		8 %	8 %	8 %	5 %	5 %	5 %	3 %	3 %	0 %	4 146
2914 50	2	10 %	5 %		8 %	8 %	8 %	5 %	5 %	5 %	3 %	3 %	0 %	14
2914 61	2	10 %	5 %		8 %	8 %	8 %	5 %	5 %	5 %	3 %	3 %	0 %	0
2914 69	2	10 %	5 %		8 %	8 %	8 %	5 %	5 %	5 %	3 %	3 %	0 %	0

HS 2002	CET CAT	CET Rate	Applied MFN Duty in 2008	Preparatory Period	% Tariff Reduction									Value in USD	
					20 %			50 %			70 %				100 %
					Duty 2014	Duty 2015	Duty 2016	Duty 2017	Duty 2018	Duty 2019	Duty 2020	Duty 2021	Duty 2022		Imports Average 2004-2006
2914 70	2	10 %	5 %		8 %	8 %	8 %	5 %	5 %	5 %	3 %	3 %	0 %	686	
2915 11	2	10 %	5 %		8 %	8 %	8 %	5 %	5 %	5 %	3 %	3 %	0 %	48	
2915 12	2	10 %	5 %		8 %	8 %	8 %	5 %	5 %	5 %	3 %	3 %	0 %	0	
2915 13	2	10 %	5 %		8 %	8 %	8 %	5 %	5 %	5 %	3 %	3 %	0 %	0	
2915 21	2	10 %	5 %		8 %	8 %	8 %	5 %	5 %	5 %	3 %	3 %	0 %	53 144	
2915 22	2	10 %	5 %		8 %	8 %	8 %	5 %	5 %	5 %	3 %	3 %	0 %	28	
2915 23	2	10 %	5 %		8 %	8 %	8 %	5 %	5 %	5 %	3 %	3 %	0 %	11	
2915 24	2	10 %	5 %		8 %	8 %	8 %	5 %	5 %	5 %	3 %	3 %	0 %	149	
2915 29	2	10 %	5 %		8 %	8 %	8 %	5 %	5 %	5 %	3 %	3 %	0 %	387	
2915 31	2	10 %	5 %		8 %	8 %	8 %	5 %	5 %	5 %	3 %	3 %	0 %	4 165	
2915 32	2	10 %	5 %		8 %	8 %	8 %	5 %	5 %	5 %	3 %	3 %	0 %	0	
2915 33	2	10 %	5 %		8 %	8 %	8 %	5 %	5 %	5 %	3 %	3 %	0 %	457	
2915 35	2	10 %	5 %		8 %	8 %	8 %	5 %	5 %	5 %	3 %	3 %	0 %	0	
2915 36	2	10 %	5 %		8 %	8 %	8 %	5 %	5 %	5 %	3 %	3 %	0 %	0	
2915 39	2	10 %	5 %		8 %	8 %	8 %	5 %	5 %	5 %	3 %	3 %	0 %	22 732	
2915 40	2	10 %	5 %		8 %	8 %	8 %	5 %	5 %	5 %	3 %	3 %	0 %	56	
2915 50	2	10 %	5 %		8 %	8 %	8 %	5 %	5 %	5 %	3 %	3 %	0 %	623	
2915 60	2	10 %	5 %		8 %	8 %	8 %	5 %	5 %	5 %	3 %	3 %	0 %	1 129	
2915 70	2	10 %	5 %		8 %	8 %	8 %	5 %	5 %	5 %	3 %	3 %	0 %	2 716	
2915 90	2	10 %	5 %		8 %	8 %	8 %	5 %	5 %	5 %	3 %	3 %	0 %	5 976	
2916 11	2	10 %	5 %		8 %	8 %	8 %	5 %	5 %	5 %	3 %	3 %	0 %	0	
2916 12	2	10 %	5 %		8 %	8 %	8 %	5 %	5 %	5 %	3 %	3 %	0 %	0	
2916 13	2	10 %	5 %		8 %	8 %	8 %	5 %	5 %	5 %	3 %	3 %	0 %	0	
2916 14	2	10 %	5 %		8 %	8 %	8 %	5 %	5 %	5 %	3 %	3 %	0 %	884	
2916 15	2	10 %	5 %		8 %	8 %	8 %	5 %	5 %	5 %	3 %	3 %	0 %	330	
2916 19	2	10 %	5 %		8 %	8 %	8 %	5 %	5 %	5 %	3 %	3 %	0 %	123	
2916 20	2	10 %	5 %		8 %	8 %	8 %	5 %	5 %	5 %	3 %	3 %	0 %	0	
2916 31	2	10 %	5 %		8 %	8 %	8 %	5 %	5 %	5 %	3 %	3 %	0 %	420	
2916 32	2	10 %	5 %		8 %	8 %	8 %	5 %	5 %	5 %	3 %	3 %	0 %	9	
2916 34	2	10 %	5 %		8 %	8 %	8 %	5 %	5 %	5 %	3 %	3 %	0 %	0	
2916 35	2	10 %	5 %		8 %	8 %	8 %	5 %	5 %	5 %	3 %	3 %	0 %	0	
2916 36	2	10 %	5 %		8 %	8 %	8 %	5 %	5 %	5 %	3 %	3 %	0 %	0	
2916 39	2	10 %	5 %		8 %	8 %	8 %	5 %	5 %	5 %	3 %	3 %	0 %	49 022	

HS 2002	CET CAT	CET Rate	Applied MFN Duty in 2008	Preparatory Period	% Tariff Reduction									Value in USD
					20 %			50 %			70 %		100 %	
					Duty 2014	Duty 2015	Duty 2016	Duty 2017	Duty 2018	Duty 2019	Duty 2020	Duty 2021	Duty 2022	
2917 11	2	10 %	5 %		8 %	8 %	8 %	5 %	5 %	5 %	3 %	3 %	0 %	1 418
2917 12	2	10 %	5 %		8 %	8 %	8 %	5 %	5 %	5 %	3 %	3 %	0 %	1 196
2917 13	2	10 %	5 %		8 %	8 %	8 %	5 %	5 %	5 %	3 %	3 %	0 %	0
2917 14	2	10 %	5 %		8 %	8 %	8 %	5 %	5 %	5 %	3 %	3 %	0 %	0
2917 19	2	10 %	5 %		8 %	8 %	8 %	5 %	5 %	5 %	3 %	3 %	0 %	2 497
2917 20	2	10 %	5 %		8 %	8 %	8 %	5 %	5 %	5 %	3 %	3 %	0 %	0
2917 31	2	10 %	5 %		8 %	8 %	8 %	5 %	5 %	5 %	3 %	3 %	0 %	1 816
2917 32	2	10 %	5 %		8 %	8 %	8 %	5 %	5 %	5 %	3 %	3 %	0 %	16 608
2917 33	2	10 %	5 %		8 %	8 %	8 %	5 %	5 %	5 %	3 %	3 %	0 %	0
2917 34	2	10 %	5 %		8 %	8 %	8 %	5 %	5 %	5 %	3 %	3 %	0 %	0
2917 35	2	10 %	5 %		8 %	8 %	8 %	5 %	5 %	5 %	3 %	3 %	0 %	107
2917 36	2	10 %	5 %		8 %	8 %	8 %	5 %	5 %	5 %	3 %	3 %	0 %	0
2917 37	2	10 %	5 %		8 %	8 %	8 %	5 %	5 %	5 %	3 %	3 %	0 %	0
2917 39	2	10 %	5 %		8 %	8 %	8 %	5 %	5 %	5 %	3 %	3 %	0 %	3 440
2918 11	2	10 %	5 %		8 %	8 %	8 %	5 %	5 %	5 %	3 %	3 %	0 %	4 151
2918 12	2	10 %	5 %		8 %	8 %	8 %	5 %	5 %	5 %	3 %	3 %	0 %	281
2918 13	2	10 %	5 %		8 %	8 %	8 %	5 %	5 %	5 %	3 %	3 %	0 %	628
2918 14	2	10 %	5 %		8 %	8 %	8 %	5 %	5 %	5 %	3 %	3 %	0 %	35 646
2918 15	2	10 %	5 %		8 %	8 %	8 %	5 %	5 %	5 %	3 %	3 %	0 %	7 509
2918 16	2	10 %	5 %		8 %	8 %	8 %	5 %	5 %	5 %	3 %	3 %	0 %	464
2918 18	2	10 %	5 %		8 %	8 %	8 %	5 %	5 %	5 %	3 %	3 %	0 %	0
2918 19	2	10 %	5 %		8 %	8 %	8 %	5 %	5 %	5 %	3 %	3 %	0 %	26 886
2918 21	2	10 %	5 %		8 %	8 %	8 %	5 %	5 %	5 %	3 %	3 %	0 %	8 706
2918 22	2	10 %	5 %		8 %	8 %	8 %	5 %	5 %	5 %	3 %	3 %	0 %	31
2918 23	2	10 %	5 %		8 %	8 %	8 %	5 %	5 %	5 %	3 %	3 %	0 %	0
2918 29	2	10 %	5 %		8 %	8 %	8 %	5 %	5 %	5 %	3 %	3 %	0 %	621
2918 30	2	10 %	5 %		8 %	8 %	8 %	5 %	5 %	5 %	3 %	3 %	0 %	253
2918 90	2	10 %	5 %		8 %	8 %	8 %	5 %	5 %	5 %	3 %	3 %	0 %	117
2918 91	2	10 %	5 %		8 %	8 %	8 %	5 %	5 %	5 %	3 %	3 %	0 %	0
2918 99	2	10 %	5 %		8 %	8 %	8 %	5 %	5 %	5 %	3 %	3 %	0 %	0
2919 00	2	10 %	5 %		8 %	8 %	8 %	5 %	5 %	5 %	3 %	3 %	0 %	3 227
2919 10	2	10 %	5 %		8 %	8 %	8 %	5 %	5 %	5 %	3 %	3 %	0 %	0
2919 90	2	10 %	5 %		8 %	8 %	8 %	5 %	5 %	5 %	3 %	3 %	0 %	0

HS 2002	CET CAT	CET Rate	Applied MFN Duty in 2008	Preparatory Period	% Tariff Reduction									Value in USD	
					20 %			50 %			70 %				100 %
					Duty 2014	Duty 2015	Duty 2016	Duty 2017	Duty 2018	Duty 2019	Duty 2020	Duty 2021	Duty 2022		Imports Average 2004-2006
2920 11	2	10 %	5 %		8 %	8 %	8 %	5 %	5 %	5 %	3 %	3 %	0 %	0	
2920 19	2	10 %	5 %		8 %	8 %	8 %	5 %	5 %	5 %	3 %	3 %	0 %	0	
2920 90	2	10 %	5 %		8 %	8 %	8 %	5 %	5 %	5 %	3 %	3 %	0 %	4 991	
2921 11	2	10 %	5 %		8 %	8 %	8 %	5 %	5 %	5 %	3 %	3 %	0 %	0	
2921 12	2	10 %	5 %		8 %	8 %	8 %	5 %	5 %	5 %	3 %	3 %	0 %	8	
2921 19	2	10 %	5 %		8 %	8 %	8 %	5 %	5 %	5 %	3 %	3 %	0 %	70	
2921 21	2	10 %	5 %		8 %	8 %	8 %	5 %	5 %	5 %	3 %	3 %	0 %	1 092	
2921 22	2	10 %	5 %		8 %	8 %	8 %	5 %	5 %	5 %	3 %	3 %	0 %	0	
2921 29	2	10 %	5 %		8 %	8 %	8 %	5 %	5 %	5 %	3 %	3 %	0 %	1 293	
2921 30	2	10 %	5 %		8 %	8 %	8 %	5 %	5 %	5 %	3 %	3 %	0 %	299	
2921 41	2	10 %	5 %		8 %	8 %	8 %	5 %	5 %	5 %	3 %	3 %	0 %	0	
2921 42	2	10 %	5 %		8 %	8 %	8 %	5 %	5 %	5 %	3 %	3 %	0 %	9	
2921 43	2	10 %	5 %		8 %	8 %	8 %	5 %	5 %	5 %	3 %	3 %	0 %	128	
2921 44	2	10 %	5 %		8 %	8 %	8 %	5 %	5 %	5 %	3 %	3 %	0 %	11	
2921 45	2	10 %	5 %		8 %	8 %	8 %	5 %	5 %	5 %	3 %	3 %	0 %	0	
2921 46	2	10 %	5 %		8 %	8 %	8 %	5 %	5 %	5 %	3 %	3 %	0 %	0	
2921 49	2	10 %	5 %		8 %	8 %	8 %	5 %	5 %	5 %	3 %	3 %	0 %	0	
2921 51	2	10 %	5 %		8 %	8 %	8 %	5 %	5 %	5 %	3 %	3 %	0 %	82	
2921 59	2	10 %	5 %		8 %	8 %	8 %	5 %	5 %	5 %	3 %	3 %	0 %	394	
2922 11	2	10 %	5 %		8 %	8 %	8 %	5 %	5 %	5 %	3 %	3 %	0 %	141	
2922 12	2	10 %	5 %		8 %	8 %	8 %	5 %	5 %	5 %	3 %	3 %	0 %	0	
2922 13	2	10 %	5 %		8 %	8 %	8 %	5 %	5 %	5 %	3 %	3 %	0 %	297	
2922 14	2	10 %	5 %		8 %	8 %	8 %	5 %	5 %	5 %	3 %	3 %	0 %	0	
2922 19	2	10 %	5 %		8 %	8 %	8 %	5 %	5 %	5 %	3 %	3 %	0 %	594	
2922 21	2	10 %	5 %		8 %	8 %	8 %	5 %	5 %	5 %	3 %	3 %	0 %	0	
2922 22	2	10 %	5 %		8 %	8 %	8 %	5 %	5 %	5 %	3 %	3 %	0 %	0	
2922 29	2	10 %	5 %		8 %	8 %	8 %	5 %	5 %	5 %	3 %	3 %	0 %	194	
2922 31	2	10 %	5 %		8 %	8 %	8 %	5 %	5 %	5 %	3 %	3 %	0 %	0	
2922 39	2	10 %	5 %		8 %	8 %	8 %	5 %	5 %	5 %	3 %	3 %	0 %	0	
2922 41	2	10 %	5 %		8 %	8 %	8 %	5 %	5 %	5 %	3 %	3 %	0 %	28 888	
2922 42	2	10 %	5 %		8 %	8 %	8 %	5 %	5 %	5 %	3 %	3 %	0 %	1 062	
2922 43	2	10 %	5 %		8 %	8 %	8 %	5 %	5 %	5 %	3 %	3 %	0 %	0	
2922 44	2	10 %	5 %		8 %	8 %	8 %	5 %	5 %	5 %	3 %	3 %	0 %	0	

HS 2002	CET CAT	CET Rate	Applied MFN Duty in 2008	Preparatory Period	% Tariff Reduction									Value in USD
					20 %			50 %			70 %		100 %	
					Duty 2014	Duty 2015	Duty 2016	Duty 2017	Duty 2018	Duty 2019	Duty 2020	Duty 2021	Duty 2022	
2922 49	2	10 %	5 %		8 %	8 %	8 %	5 %	5 %	5 %	3 %	3 %	0 %	1 386
2922 50	2	10 %	5 %		8 %	8 %	8 %	5 %	5 %	5 %	3 %	3 %	0 %	314
2923 10	2	10 %	5 %		8 %	8 %	8 %	5 %	5 %	5 %	3 %	3 %	0 %	6 937
2923 20	2	10 %	5 %		8 %	8 %	8 %	5 %	5 %	5 %	3 %	3 %	0 %	17 791
2923 90	2	10 %	5 %		8 %	8 %	8 %	5 %	5 %	5 %	3 %	3 %	0 %	2 397
2924 11	2	10 %	5 %		8 %	8 %	8 %	5 %	5 %	5 %	3 %	3 %	0 %	2 572
2924 12	2	10 %	5 %		8 %	8 %	8 %	5 %	5 %	5 %	3 %	3 %	0 %	0
2924 19	2	10 %	5 %		8 %	8 %	8 %	5 %	5 %	5 %	3 %	3 %	0 %	4 681
2924 21	2	10 %	5 %		8 %	8 %	8 %	5 %	5 %	5 %	3 %	3 %	0 %	0
2924 23	2	10 %	5 %		8 %	8 %	8 %	5 %	5 %	5 %	3 %	3 %	0 %	0
2924 24	2	10 %	5 %		8 %	8 %	8 %	5 %	5 %	5 %	3 %	3 %	0 %	0
2924 29	2	10 %	5 %		8 %	8 %	8 %	5 %	5 %	5 %	3 %	3 %	0 %	1 042
2925 11	2	10 %	5 %		8 %	8 %	8 %	5 %	5 %	5 %	3 %	3 %	0 %	82
2925 12	2	10 %	5 %		8 %	8 %	8 %	5 %	5 %	5 %	3 %	3 %	0 %	0
2925 19	2	10 %	5 %		8 %	8 %	8 %	5 %	5 %	5 %	3 %	3 %	0 %	1 298
2925 20	2	10 %	5 %		8 %	8 %	8 %	5 %	5 %	5 %	3 %	3 %	0 %	1 807
2925 21	2	10 %	5 %		8 %	8 %	8 %	5 %	5 %	5 %	3 %	3 %	0 %	0
2925 29	2	10 %	5 %		8 %	8 %	8 %	5 %	5 %	5 %	3 %	3 %	0 %	0
2926 10	2	10 %	5 %		8 %	8 %	8 %	5 %	5 %	5 %	3 %	3 %	0 %	0
2926 20	2	10 %	5 %		8 %	8 %	8 %	5 %	5 %	5 %	3 %	3 %	0 %	0
2926 30	2	10 %	5 %		8 %	8 %	8 %	5 %	5 %	5 %	3 %	3 %	0 %	0
2926 90	2	10 %	5 %		8 %	8 %	8 %	5 %	5 %	5 %	3 %	3 %	0 %	882
2927 00	2	10 %	5 %		8 %	8 %	8 %	5 %	5 %	5 %	3 %	3 %	0 %	85
2928 00	2	10 %	5 %		8 %	8 %	8 %	5 %	5 %	5 %	3 %	3 %	0 %	6 394
2929 10	2	10 %	5 %		8 %	8 %	8 %	5 %	5 %	5 %	3 %	3 %	0 %	306 905
2929 90	2	10 %	5 %		8 %	8 %	8 %	5 %	5 %	5 %	3 %	3 %	0 %	0
2930 20	2	10 %	5 %		8 %	8 %	8 %	5 %	5 %	5 %	3 %	3 %	0 %	0
2930 30	2	10 %	5 %		8 %	8 %	8 %	5 %	5 %	5 %	3 %	3 %	0 %	0
2930 40	2	10 %	5 %		8 %	8 %	8 %	5 %	5 %	5 %	3 %	3 %	0 %	50 040
2930 50	2	10 %	5 %		8 %	8 %	8 %	5 %	5 %	5 %	3 %	3 %	0 %	0
2930 90	2	10 %	5 %		8 %	8 %	8 %	5 %	5 %	5 %	3 %	3 %	0 %	468
2931 00	2	10 %	5 %		8 %	8 %	8 %	5 %	5 %	5 %	3 %	3 %	0 %	2 366
2932 11	2	10 %	5 %		8 %	8 %	8 %	5 %	5 %	5 %	3 %	3 %	0 %	389

HS 2002	CET CAT	CET Rate	Applied MFN Duty in 2008	Preparatory Period	% Tariff Reduction									Imports Average 2004-2006	
					20 %			50 %			70 %				100 %
					Duty 2014	Duty 2015	Duty 2016	Duty 2017	Duty 2018	Duty 2019	Duty 2020	Duty 2021	Duty 2022		
2932 12	2	10 %	5 %		8 %	8 %	8 %	5 %	5 %	5 %	3 %	3 %	0 %	0	
2932 13	2	10 %	5 %		8 %	8 %	8 %	5 %	5 %	5 %	3 %	3 %	0 %	0	
2932 19	2	10 %	5 %		8 %	8 %	8 %	5 %	5 %	5 %	3 %	3 %	0 %	0	
2932 21	2	10 %	5 %		8 %	8 %	8 %	5 %	5 %	5 %	3 %	3 %	0 %	0	
2932 29	2	10 %	5 %		8 %	8 %	8 %	5 %	5 %	5 %	3 %	3 %	0 %	201	
2932 91	2	10 %	5 %		8 %	8 %	8 %	5 %	5 %	5 %	3 %	3 %	0 %	0	
2932 92	2	10 %	5 %		8 %	8 %	8 %	5 %	5 %	5 %	3 %	3 %	0 %	0	
2932 93	2	10 %	5 %		8 %	8 %	8 %	5 %	5 %	5 %	3 %	3 %	0 %	0	
2932 94	2	10 %	5 %		8 %	8 %	8 %	5 %	5 %	5 %	3 %	3 %	0 %	0	
2932 95	2	10 %	5 %		8 %	8 %	8 %	5 %	5 %	5 %	3 %	3 %	0 %	0	
2932 99	2	10 %	5 %		8 %	8 %	8 %	5 %	5 %	5 %	3 %	3 %	0 %	1 833	
2933 11	2	10 %	5 %		8 %	8 %	8 %	5 %	5 %	5 %	3 %	3 %	0 %	0	
2933 19	2	10 %	5 %		8 %	8 %	8 %	5 %	5 %	5 %	3 %	3 %	0 %	10	
2933 21	2	10 %	5 %		8 %	8 %	8 %	5 %	5 %	5 %	3 %	3 %	0 %	0	
2933 29	2	10 %	5 %		8 %	8 %	8 %	5 %	5 %	5 %	3 %	3 %	0 %	28	
2933 31	2	10 %	5 %		8 %	8 %	8 %	5 %	5 %	5 %	3 %	3 %	0 %	62	
2933 32	2	10 %	5 %		8 %	8 %	8 %	5 %	5 %	5 %	3 %	3 %	0 %	0	
2933 33	2	10 %	5 %		8 %	8 %	8 %	5 %	5 %	5 %	3 %	3 %	0 %	0	
2933 39	2	10 %	5 %		8 %	8 %	8 %	5 %	5 %	5 %	3 %	3 %	0 %	3 797	
2933 41	2	10 %	5 %		8 %	8 %	8 %	5 %	5 %	5 %	3 %	3 %	0 %	0	
2933 49	2	10 %	5 %		8 %	8 %	8 %	5 %	5 %	5 %	3 %	3 %	0 %	98	
2933 52	2	10 %	5 %		8 %	8 %	8 %	5 %	5 %	5 %	3 %	3 %	0 %	0	
2933 53	2	10 %	5 %		8 %	8 %	8 %	5 %	5 %	5 %	3 %	3 %	0 %	0	
2933 54	2	10 %	5 %		8 %	8 %	8 %	5 %	5 %	5 %	3 %	3 %	0 %	0	
2933 55	2	10 %	5 %		8 %	8 %	8 %	5 %	5 %	5 %	3 %	3 %	0 %	0	
2933 59	2	10 %	5 %		8 %	8 %	8 %	5 %	5 %	5 %	3 %	3 %	0 %	1 214	
2933 61	2	10 %	5 %		8 %	8 %	8 %	5 %	5 %	5 %	3 %	3 %	0 %	0	
2933 69	2	10 %	5 %		8 %	8 %	8 %	5 %	5 %	5 %	3 %	3 %	0 %	0	
2933 71	2	10 %	5 %		8 %	8 %	8 %	5 %	5 %	5 %	3 %	3 %	0 %	0	
2933 72	2	10 %	5 %		8 %	8 %	8 %	5 %	5 %	5 %	3 %	3 %	0 %	0	
2933 79	2	10 %	5 %		8 %	8 %	8 %	5 %	5 %	5 %	3 %	3 %	0 %	38	
2933 91	2	10 %	5 %		8 %	8 %	8 %	5 %	5 %	5 %	3 %	3 %	0 %	0	
2933 99	2	10 %	5 %		8 %	8 %	8 %	5 %	5 %	5 %	3 %	3 %	0 %	702	

HS 2002	CET CAT	CET Rate	Applied MFN Duty in 2008	Preparatory Period	% Tariff Reduction									Value in USD
					20 %			50 %			70 %		100 %	
					Duty 2014	Duty 2015	Duty 2016	Duty 2017	Duty 2018	Duty 2019	Duty 2020	Duty 2021	Duty 2022	
2934 10	2	10 %	5 %		8 %	8 %	8 %	5 %	5 %	5 %	3 %	3 %	0 %	0
2934 20	2	10 %	5 %		8 %	8 %	8 %	5 %	5 %	5 %	3 %	3 %	0 %	0
2934 30	2	10 %	5 %		8 %	8 %	8 %	5 %	5 %	5 %	3 %	3 %	0 %	0
2934 91	2	10 %	5 %		8 %	8 %	8 %	5 %	5 %	5 %	3 %	3 %	0 %	0
2934 99	2	10 %	5 %		8 %	8 %	8 %	5 %	5 %	5 %	3 %	3 %	0 %	459
2935 00	2	10 %	5 %		8 %	8 %	8 %	5 %	5 %	5 %	3 %	3 %	0 %	147
2936 10	2	10 %	5 %		8 %	8 %	8 %	5 %	5 %	5 %	3 %	3 %	0 %	22
2936 21	2	10 %	5 %		8 %	8 %	8 %	5 %	5 %	5 %	3 %	3 %	0 %	6 417
2936 22	2	10 %	5 %		8 %	8 %	8 %	5 %	5 %	5 %	3 %	3 %	0 %	1 038
2936 23	2	10 %	5 %		8 %	8 %	8 %	5 %	5 %	5 %	3 %	3 %	0 %	448
2936 24	2	10 %	5 %		8 %	8 %	8 %	5 %	5 %	5 %	3 %	3 %	0 %	675
2936 25	2	10 %	5 %		8 %	8 %	8 %	5 %	5 %	5 %	3 %	3 %	0 %	2 738
2936 26	2	10 %	5 %		8 %	8 %	8 %	5 %	5 %	5 %	3 %	3 %	0 %	8 841
2936 27	2	10 %	5 %		8 %	8 %	8 %	5 %	5 %	5 %	3 %	3 %	0 %	16 894
2936 28	2	10 %	5 %		8 %	8 %	8 %	5 %	5 %	5 %	3 %	3 %	0 %	2 476
2936 29	2	10 %	5 %		8 %	8 %	8 %	5 %	5 %	5 %	3 %	3 %	0 %	51 029
2936 90	2	10 %	5 %		8 %	8 %	8 %	5 %	5 %	5 %	3 %	3 %	0 %	76 981
2937 11	2	10 %	5 %		8 %	8 %	8 %	5 %	5 %	5 %	3 %	3 %	0 %	0
2937 12	2	10 %	5 %		8 %	8 %	8 %	5 %	5 %	5 %	3 %	3 %	0 %	0
2937 19	2	10 %	5 %		8 %	8 %	8 %	5 %	5 %	5 %	3 %	3 %	0 %	0
2937 21	2	10 %	5 %		8 %	8 %	8 %	5 %	5 %	5 %	3 %	3 %	0 %	725
2937 22	2	10 %	5 %		8 %	8 %	8 %	5 %	5 %	5 %	3 %	3 %	0 %	0
2937 23	2	10 %	5 %		8 %	8 %	8 %	5 %	5 %	5 %	3 %	3 %	0 %	91
2937 29	2	10 %	5 %		8 %	8 %	8 %	5 %	5 %	5 %	3 %	3 %	0 %	145
2937 31	2	10 %	5 %		8 %	8 %	8 %	5 %	5 %	5 %	3 %	3 %	0 %	0
2937 39	2	10 %	5 %		8 %	8 %	8 %	5 %	5 %	5 %	3 %	3 %	0 %	0
2937 40	2	10 %	5 %		8 %	8 %	8 %	5 %	5 %	5 %	3 %	3 %	0 %	0
2937 50	2	10 %	5 %		8 %	8 %	8 %	5 %	5 %	5 %	3 %	3 %	0 %	75
2937 90	2	10 %	5 %		8 %	8 %	8 %	5 %	5 %	5 %	3 %	3 %	0 %	0
2938 10	2	10 %	5 %		8 %	8 %	8 %	5 %	5 %	5 %	3 %	3 %	0 %	0
2938 90	2	10 %	5 %		8 %	8 %	8 %	5 %	5 %	5 %	3 %	3 %	0 %	45
2939 11	2	10 %	5 %		8 %	8 %	8 %	5 %	5 %	5 %	3 %	3 %	0 %	0
2939 19	2	10 %	5 %		8 %	8 %	8 %	5 %	5 %	5 %	3 %	3 %	0 %	1 039

HS 2002	CET CAT	CET Rate	Applied MFN Duty in 2008	Preparatory Period	% Tariff Reduction									Value in USD	
					20 %			50 %			70 %				100 %
					Duty 2014	Duty 2015	Duty 2016	Duty 2017	Duty 2018	Duty 2019	Duty 2020	Duty 2021	Duty 2022		Imports Average 2004-2006
2939 20	2	10 %	5 %		8 %	8 %	8 %	5 %	5 %	5 %	3 %	3 %	0 %	0	
2939 21	2	10 %	5 %		8 %	8 %	8 %	5 %	5 %	5 %	3 %	3 %	0 %	576	
2939 29	2	10 %	5 %		8 %	8 %	8 %	5 %	5 %	5 %	3 %	3 %	0 %	18	
2939 30	2	10 %	5 %		8 %	8 %	8 %	5 %	5 %	5 %	3 %	3 %	0 %	689	
2939 41	2	10 %	5 %		8 %	8 %	8 %	5 %	5 %	5 %	3 %	3 %	0 %	4 000	
2939 42	2	10 %	5 %		8 %	8 %	8 %	5 %	5 %	5 %	3 %	3 %	0 %	0	
2939 43	2	10 %	5 %		8 %	8 %	8 %	5 %	5 %	5 %	3 %	3 %	0 %	0	
2939 49	2	10 %	5 %		8 %	8 %	8 %	5 %	5 %	5 %	3 %	3 %	0 %	0	
2939 51	2	10 %	5 %		8 %	8 %	8 %	5 %	5 %	5 %	3 %	3 %	0 %	0	
2939 59	2	10 %	5 %		8 %	8 %	8 %	5 %	5 %	5 %	3 %	3 %	0 %	20	
2939 61	2	10 %	5 %		8 %	8 %	8 %	5 %	5 %	5 %	3 %	3 %	0 %	0	
2939 62	2	10 %	5 %		8 %	8 %	8 %	5 %	5 %	5 %	3 %	3 %	0 %	0	
2939 63	2	10 %	5 %		8 %	8 %	8 %	5 %	5 %	5 %	3 %	3 %	0 %	0	
2939 69	2	10 %	5 %		8 %	8 %	8 %	5 %	5 %	5 %	3 %	3 %	0 %	0	
2939 91	2	10 %	5 %		8 %	8 %	8 %	5 %	5 %	5 %	3 %	3 %	0 %	0	
2939 99	2	10 %	5 %		8 %	8 %	8 %	5 %	5 %	5 %	3 %	3 %	0 %	401	
2940 00	2	10 %	5 %		8 %	8 %	8 %	5 %	5 %	5 %	3 %	3 %	0 %	462	
2941 10	2	10 %	5 %		8 %	8 %	8 %	5 %	5 %	5 %	3 %	3 %	0 %	841	
2941 20	2	10 %	5 %		8 %	8 %	8 %	5 %	5 %	5 %	3 %	3 %	0 %	7	
2941 30	2	10 %	5 %		8 %	8 %	8 %	5 %	5 %	5 %	3 %	3 %	0 %	2 313	
2941 40	2	10 %	5 %		8 %	8 %	8 %	5 %	5 %	5 %	3 %	3 %	0 %	874	
2941 50	2	10 %	5 %		8 %	8 %	8 %	5 %	5 %	5 %	3 %	3 %	0 %	3 197	
2941 90	2	10 %	5 %		8 %	8 %	8 %	5 %	5 %	5 %	3 %	3 %	0 %	16 849	
2942 00	2	10 %	5 %		8 %	8 %	8 %	5 %	5 %	5 %	3 %	3 %	0 %	4 479	
3001 10	2	10 %	0 %		8 %	8 %	8 %	5 %	5 %	5 %	3 %	3 %	0 %	0	
3001 20	2	10 %	0 %		8 %	8 %	8 %	5 %	5 %	5 %	3 %	3 %	0 %	1 852	
3001 90	2	10 %	0 %		8 %	8 %	8 %	5 %	5 %	5 %	3 %	3 %	0 %	20	
3002 10	2	10 %	0 %		8 %	8 %	8 %	5 %	5 %	5 %	3 %	3 %	0 %	66 478	
3002 20	2	10 %	0 %		8 %	8 %	8 %	5 %	5 %	5 %	3 %	3 %	0 %	1 046 151	
3002 30	2	10 %	0 %		8 %	8 %	8 %	5 %	5 %	5 %	3 %	3 %	0 %	134 853	
3002 90	2	10 %	0 %		8 %	8 %	8 %	5 %	5 %	5 %	3 %	3 %	0 %	125 540	
3003 10	2	10 %	0 %		8 %	8 %	8 %	5 %	5 %	5 %	3 %	3 %	0 %	702	
3003 20	2	10 %	0 %		8 %	8 %	8 %	5 %	5 %	5 %	3 %	3 %	0 %	4 295	

HS 2002	CET CAT	CET Rate	Applied MFN Duty in 2008	Preparatory Period	% Tariff Reduction									Value in USD
					20 %			50 %			70 %		100 %	
					Duty 2014	Duty 2015	Duty 2016	Duty 2017	Duty 2018	Duty 2019	Duty 2020	Duty 2021	Duty 2022	
3003 31	2	10 %	0 %		8 %	8 %	8 %	5 %	5 %	5 %	3 %	3 %	0 %	494
3003 39	2	10 %	0 %		8 %	8 %	8 %	5 %	5 %	5 %	3 %	3 %	0 %	100 398
3003 40	2	10 %	0 %		8 %	8 %	8 %	5 %	5 %	5 %	3 %	3 %	0 %	46
3003 90	2	10 %	0 %		8 %	8 %	8 %	5 %	5 %	5 %	3 %	3 %	0 %	70 184
3006 91	3	10 %	0 %		8 %	8 %	8 %	5 %	5 %	5 %	3 %	3 %	0 %	0
3006 92	3	10 %	0 %		8 %	8 %	8 %	5 %	5 %	5 %	3 %	3 %	0 %	0
3102 10	2	10 %	0 %		8 %	8 %	8 %	5 %	5 %	5 %	3 %	3 %	0 %	458 577
3102 21	2	10 %	0 %		8 %	8 %	8 %	5 %	5 %	5 %	3 %	3 %	0 %	14 813
3102 29	2	10 %	0 %		8 %	8 %	8 %	5 %	5 %	5 %	3 %	3 %	0 %	8
3102 30	2	10 %	0 %		8 %	8 %	8 %	5 %	5 %	5 %	3 %	3 %	0 %	32 005
3102 40	2	10 %	0 %		8 %	8 %	8 %	5 %	5 %	5 %	3 %	3 %	0 %	0
3102 50	2	10 %	0 %		8 %	8 %	8 %	5 %	5 %	5 %	3 %	3 %	0 %	38
3102 60	2	10 %	0 %		8 %	8 %	8 %	5 %	5 %	5 %	3 %	3 %	0 %	0
3102 80	2	10 %	0 %		8 %	8 %	8 %	5 %	5 %	5 %	3 %	3 %	0 %	0
3102 90	2	10 %	0 %		8 %	8 %	8 %	5 %	5 %	5 %	3 %	3 %	0 %	1 914
3103 10	2	10 %	0 %		8 %	8 %	8 %	5 %	5 %	5 %	3 %	3 %	0 %	0
3103 20	2	10 %	0 %		8 %	8 %	8 %	5 %	5 %	5 %	3 %	3 %	0 %	92
3103 90	2	10 %	0 %		8 %	8 %	8 %	5 %	5 %	5 %	3 %	3 %	0 %	0
3104 10	2	10 %	0 %		8 %	8 %	8 %	5 %	5 %	5 %	3 %	3 %	0 %	101
3104 20	2	10 %	0 %		8 %	8 %	8 %	5 %	5 %	5 %	3 %	3 %	0 %	274
3104 30	2	10 %	0 %		8 %	8 %	8 %	5 %	5 %	5 %	3 %	3 %	0 %	51 961
3104 90	2	10 %	0 %		8 %	8 %	8 %	5 %	5 %	5 %	3 %	3 %	0 %	213
3105 10	2	10 %	0 %		8 %	8 %	8 %	5 %	5 %	5 %	3 %	3 %	0 %	0
3105 20	2	10 %	0 %		8 %	8 %	8 %	5 %	5 %	5 %	3 %	3 %	0 %	1 442 013
3105 30	2	10 %	0 %		8 %	8 %	8 %	5 %	5 %	5 %	3 %	3 %	0 %	104 814
3105 40	2	10 %	0 %		8 %	8 %	8 %	5 %	5 %	5 %	3 %	3 %	0 %	0
3105 51	2	10 %	0 %		8 %	8 %	8 %	5 %	5 %	5 %	3 %	3 %	0 %	0
3105 59	2	10 %	0 %		8 %	8 %	8 %	5 %	5 %	5 %	3 %	3 %	0 %	32 398
3105 60	2	10 %	0 %		8 %	8 %	8 %	5 %	5 %	5 %	3 %	3 %	0 %	2 023
3105 90	2	10 %	0 %		8 %	8 %	8 %	5 %	5 %	5 %	3 %	3 %	0 %	17 040
3201 10	2	10 %	10 %		8 %	8 %	8 %	5 %	5 %	5 %	3 %	3 %	0 %	0
3201 20	2	10 %	10 %		8 %	8 %	8 %	5 %	5 %	5 %	3 %	3 %	0 %	0
3201 90	2	10 %	10 %		8 %	8 %	8 %	5 %	5 %	5 %	3 %	3 %	0 %	397

HS 2002	CET CAT	CET Rate	Applied MFN Duty in 2008	Preparatory Period	% Tariff Reduction									Value in USD	
					20 %			50 %			70 %				100 %
					Duty 2014	Duty 2015	Duty 2016	Duty 2017	Duty 2018	Duty 2019	Duty 2020	Duty 2021	Duty 2022		Imports Average 2004-2006
3202 10	2	10 %	10 %		8 %	8 %	8 %	5 %	5 %	5 %	3 %	3 %	0 %	2 997	
3202 90	2	10 %	10 %		8 %	8 %	8 %	5 %	5 %	5 %	3 %	3 %	0 %	2 919	
3203 00	2	10 %	10 %		8 %	8 %	8 %	5 %	5 %	5 %	3 %	3 %	0 %	3 465	
3204 11	2	10 %	5 %		8 %	8 %	8 %	5 %	5 %	5 %	3 %	3 %	0 %	13 382	
3204 12	2	10 %	5 %		8 %	8 %	8 %	5 %	5 %	5 %	3 %	3 %	0 %	5 286	
3204 13	2	10 %	5 %		8 %	8 %	8 %	5 %	5 %	5 %	3 %	3 %	0 %	10 677	
3204 14	2	10 %	5 %		8 %	8 %	8 %	5 %	5 %	5 %	3 %	3 %	0 %	7 917	
3204 15	2	10 %	5 %		8 %	8 %	8 %	5 %	5 %	5 %	3 %	3 %	0 %	755	
3204 16	2	10 %	5 %		8 %	8 %	8 %	5 %	5 %	5 %	3 %	3 %	0 %	344 108	
3204 17	2	10 %	5 %		8 %	8 %	8 %	5 %	5 %	5 %	3 %	3 %	0 %	248 209	
3204 19	2	10 %	5 %		8 %	8 %	8 %	5 %	5 %	5 %	3 %	3 %	0 %	56 601	
3204 20	2	10 %	5 %		8 %	8 %	8 %	5 %	5 %	5 %	3 %	3 %	0 %	15 089	
3204 90	2	10 %	5 %		8 %	8 %	8 %	5 %	5 %	5 %	3 %	3 %	0 %	134 335	
3205 00	2	10 %	10 %		8 %	8 %	8 %	5 %	5 %	5 %	3 %	3 %	0 %	30 132	
3206 11	2	10 %	10 %		8 %	8 %	8 %	5 %	5 %	5 %	3 %	3 %	0 %	41 439	
3206 19	2	10 %	10 %		8 %	8 %	8 %	5 %	5 %	5 %	3 %	3 %	0 %	121 580	
3206 20	2	10 %	5 %		8 %	8 %	8 %	5 %	5 %	5 %	3 %	3 %	0 %	14 358	
3206 30	2	10 %	5 %		8 %	8 %	8 %	5 %	5 %	5 %	3 %	3 %	0 %	0	
3206 41	2	10 %	5 %		8 %	8 %	8 %	5 %	5 %	5 %	3 %	3 %	0 %	16 914	
3206 42	2	10 %	10 %		8 %	8 %	8 %	5 %	5 %	5 %	3 %	3 %	0 %	186	
3206 43	2	10 %	10 %		8 %	8 %	8 %	5 %	5 %	5 %	3 %	3 %	0 %	0	
3206 49	2	10 %	5 %		8 %	8 %	8 %	5 %	5 %	5 %	3 %	3 %	0 %	103 060	
3206 50	2	10 %	10 %		8 %	8 %	8 %	5 %	5 %	5 %	3 %	3 %	0 %	0	
3207 10	2	10 %	10 %		8 %	8 %	8 %	5 %	5 %	5 %	3 %	3 %	0 %	5 746	
3207 20	2	10 %	10 %		8 %	8 %	8 %	5 %	5 %	5 %	3 %	3 %	0 %	2 509	
3207 30	2	10 %	10 %		8 %	8 %	8 %	5 %	5 %	5 %	3 %	3 %	0 %	31	
3207 40	2	10 %	10 %		8 %	8 %	8 %	5 %	5 %	5 %	3 %	3 %	0 %	2 841	
3208 10	2	10 %	20 %		8 %	8 %	8 %	5 %	5 %	5 %	3 %	3 %	0 %	17 519	
3208 20	2	10 %	20 %		8 %	8 %	8 %	5 %	5 %	5 %	3 %	3 %	0 %	81 868	
3211 00	2	10 %	10 %		8 %	8 %	8 %	5 %	5 %	5 %	3 %	3 %	0 %	53 461	
3212 10	2	10 %	10 %		8 %	8 %	8 %	5 %	5 %	5 %	3 %	3 %	0 %	14 961	
3213 10	2	10 %	20 %		8 %	8 %	8 %	5 %	5 %	5 %	3 %	3 %	0 %	8 120	
3213 90	2	10 %	20 %		8 %	8 %	8 %	5 %	5 %	5 %	3 %	3 %	0 %	2 826	

HS 2002	CET CAT	CET Rate	Applied MFN Duty in 2008	Preparatory Period	% Tariff Reduction									Value in USD
					20 %			50 %			70 %		100 %	
					Duty 2014	Duty 2015	Duty 2016	Duty 2017	Duty 2018	Duty 2019	Duty 2020	Duty 2021	Duty 2022	
3214 10	2	10 %	10 %		8 %	8 %	8 %	5 %	5 %	5 %	3 %	3 %	0 %	70 555
3214 90	2	10 %	10 %		8 %	8 %	8 %	5 %	5 %	5 %	3 %	3 %	0 %	113 368
3215 11	2	10 %	5 %		8 %	8 %	8 %	5 %	5 %	5 %	3 %	3 %	0 %	97 803
3215 19	2	10 %	5 %		8 %	8 %	8 %	5 %	5 %	5 %	3 %	3 %	0 %	243 092
3215 90	2	10 %	5 %		8 %	8 %	8 %	5 %	5 %	5 %	3 %	3 %	0 %	94 632
3301 11	2	10 %	10 %		8 %	8 %	8 %	5 %	5 %	5 %	3 %	3 %	0 %	0
3301 22	2	10 %	10 %		8 %	8 %	8 %	5 %	5 %	5 %	3 %	3 %	0 %	0
3301 23	2	10 %	10 %		8 %	8 %	8 %	5 %	5 %	5 %	3 %	3 %	0 %	672
3301 24	2	10 %	10 %		8 %	8 %	8 %	5 %	5 %	5 %	3 %	3 %	0 %	1 766
3301 25	2	10 %	10 %		8 %	8 %	8 %	5 %	5 %	5 %	3 %	3 %	0 %	9 506
3301 26	2	10 %	10 %		8 %	8 %	8 %	5 %	5 %	5 %	3 %	3 %	0 %	1 699
3301 29	2	10 %	10 %		8 %	8 %	8 %	5 %	5 %	5 %	3 %	3 %	0 %	9 188
3301 30	2	10 %	10 %		8 %	8 %	8 %	5 %	5 %	5 %	3 %	3 %	0 %	271
3301 90	2	10 %	10 %		8 %	8 %	8 %	5 %	5 %	5 %	3 %	3 %	0 %	8 042
3304 91	2	10 %	5 %		8 %	8 %	8 %	5 %	5 %	5 %	3 %	3 %	0 %	5 793
3306 10	2	10 %	20 %		8 %	8 %	8 %	5 %	5 %	5 %	3 %	3 %	0 %	70 963
3404 90	2	10 %	10 %		8 %	8 %	8 %	5 %	5 %	5 %	3 %	3 %	0 %	0
3405 40	2	10 %	20 %		8 %	8 %	8 %	5 %	5 %	5 %	3 %	3 %	0 %	23 029
3405 90	2	10 %	20 %		8 %	8 %	8 %	5 %	5 %	5 %	3 %	3 %	0 %	24 191
3501 10	2	10 %	20 %		8 %	8 %	8 %	5 %	5 %	5 %	3 %	3 %	0 %	27
3501 90	2	10 %	20 %		8 %	8 %	8 %	5 %	5 %	5 %	3 %	3 %	0 %	35
3502 11	2	10 %	20 %		8 %	8 %	8 %	5 %	5 %	5 %	3 %	3 %	0 %	0
3502 19	2	10 %	5 %		8 %	8 %	8 %	5 %	5 %	5 %	3 %	3 %	0 %	149
3502 20	2	10 %	10 %		8 %	8 %	8 %	5 %	5 %	5 %	3 %	3 %	0 %	0
3502 90	2	10 %	10 %		8 %	8 %	8 %	5 %	5 %	5 %	3 %	3 %	0 %	744
3503 00	2	10 %	10 %		8 %	8 %	8 %	5 %	5 %	5 %	3 %	3 %	0 %	19 303
3504 00	2	10 %	10 %		8 %	8 %	8 %	5 %	5 %	5 %	3 %	3 %	0 %	2 134
3505 20	2	10 %	10 %		8 %	8 %	8 %	5 %	5 %	5 %	3 %	3 %	0 %	91 034
3507 10	2	10 %	5 %		8 %	8 %	8 %	5 %	5 %	5 %	3 %	3 %	0 %	13 050
3507 90	2	10 %	10 %		8 %	8 %	8 %	5 %	5 %	5 %	3 %	3 %	0 %	255 095
3601 00	2	10 %	5 %		8 %	8 %	8 %	5 %	5 %	5 %	3 %	3 %	0 %	0
3602 00	2	10 %	10 %		8 %	8 %	8 %	5 %	5 %	5 %	3 %	3 %	0 %	166 877
3603 00	2	10 %	10 %		8 %	8 %	8 %	5 %	5 %	5 %	3 %	3 %	0 %	154 304

HS 2002	CET CAT	CET Rate	Applied MFN Duty in 2008	Preparatory Period	% Tariff Reduction									Value in USD	
					20 %			50 %			70 %				100 %
					Duty 2014	Duty 2015	Duty 2016	Duty 2017	Duty 2018	Duty 2019	Duty 2020	Duty 2021	Duty 2022		Imports Average 2004-2006
3702 42	3	10 %	20 %		8 %	8 %	8 %	5 %	5 %	5 %	3 %	3 %	0 %	0	
3801 10	2	10 %	10 %		8 %	8 %	8 %	5 %	5 %	5 %	3 %	3 %	0 %	743	
3801 30	2	10 %	10 %		8 %	8 %	8 %	5 %	5 %	5 %	3 %	3 %	0 %	0	
3801 90	2	10 %	10 %		8 %	8 %	8 %	5 %	5 %	5 %	3 %	3 %	0 %	5	
3802 10	2	10 %	10 %		8 %	8 %	8 %	5 %	5 %	5 %	3 %	3 %	0 %	12 215	
3802 90	2	10 %	10 %		8 %	8 %	8 %	5 %	5 %	5 %	3 %	3 %	0 %	13 067	
3803 00	2	10 %	5 %		8 %	8 %	8 %	5 %	5 %	5 %	3 %	3 %	0 %	114	
3804 00	2	10 %	10 %		8 %	8 %	8 %	5 %	5 %	5 %	3 %	3 %	0 %	247	
3805 10	2	10 %	10 %		8 %	8 %	8 %	5 %	5 %	5 %	3 %	3 %	0 %	573	
3805 20	2	10 %	10 %		8 %	8 %	8 %	5 %	5 %	5 %	3 %	3 %	0 %	2 376	
3805 90	2	10 %	10 %		8 %	8 %	8 %	5 %	5 %	5 %	3 %	3 %	0 %	1 871	
3806 10	2	10 %	10 %		8 %	8 %	8 %	5 %	5 %	5 %	3 %	3 %	0 %	3 149	
3806 20	2	10 %	10 %		8 %	8 %	8 %	5 %	5 %	5 %	3 %	3 %	0 %	353	
3806 30	2	10 %	10 %		8 %	8 %	8 %	5 %	5 %	5 %	3 %	3 %	0 %	786	
3806 90	2	10 %	10 %		8 %	8 %	8 %	5 %	5 %	5 %	3 %	3 %	0 %	0	
3807 00	2	10 %	10 %		8 %	8 %	8 %	5 %	5 %	5 %	3 %	3 %	0 %	42	
3808 20	2	10 %	0 %		8 %	8 %	8 %	5 %	5 %	5 %	3 %	3 %	0 %	128 388	
3808 30	2	10 %	0 %		8 %	8 %	8 %	5 %	5 %	5 %	3 %	3 %	0 %	35 421	
3808 40	2	10 %	0 %		8 %	8 %	8 %	5 %	5 %	5 %	3 %	3 %	0 %	131 287	
3808 50	2	10 %	0 %		8 %	8 %	8 %	5 %	5 %	5 %	3 %	3 %	0 %	0	
3808 90	2	10 %	0 %		8 %	8 %	8 %	5 %	5 %	5 %	3 %	3 %	0 %	25 015	
3808 91	2	10 %	0 %		8 %	8 %	8 %	5 %	5 %	5 %	3 %	3 %	0 %	0	
3808 92	2	10 %	0 %		8 %	8 %	8 %	5 %	5 %	5 %	3 %	3 %	0 %	0	
3808 93	2	10 %	0 %		8 %	8 %	8 %	5 %	5 %	5 %	3 %	3 %	0 %	0	
3808 94	2	10 %	0 %		8 %	8 %	8 %	5 %	5 %	5 %	3 %	3 %	0 %	0	
3808 99	2	10 %	0 %		8 %	8 %	8 %	5 %	5 %	5 %	3 %	3 %	0 %	0	
3809 10	2	10 %	10 %		8 %	8 %	8 %	5 %	5 %	5 %	3 %	3 %	0 %	52 752	
3809 91	2	10 %	5 %		8 %	8 %	8 %	5 %	5 %	5 %	3 %	3 %	0 %	687 987	
3809 92	2	10 %	5 %		8 %	8 %	8 %	5 %	5 %	5 %	3 %	3 %	0 %	45 076	
3809 93	2	10 %	5 %		8 %	8 %	8 %	5 %	5 %	5 %	3 %	3 %	0 %	4 772	
3810 10	2	10 %	10 %		8 %	8 %	8 %	5 %	5 %	5 %	3 %	3 %	0 %	174 084	
3810 90	2	10 %	10 %		8 %	8 %	8 %	5 %	5 %	5 %	3 %	3 %	0 %	16 350	
3811 11	2	10 %	10 %		8 %	8 %	8 %	5 %	5 %	5 %	3 %	3 %	0 %	70 027	

HS 2002	CET CAT	CET Rate	Applied MFN Duty in 2008	Preparatory Period	% Tariff Reduction									Value in USD
					20 %			50 %			70 %		100 %	
					Duty 2014	Duty 2015	Duty 2016	Duty 2017	Duty 2018	Duty 2019	Duty 2020	Duty 2021	Duty 2022	
3811 19	2	10 %	10 %		8 %	8 %	8 %	5 %	5 %	5 %	3 %	3 %	0 %	80 442
3811 21	2	10 %	10 %		8 %	8 %	8 %	5 %	5 %	5 %	3 %	3 %	0 %	44 054
3811 29	2	10 %	10 %		8 %	8 %	8 %	5 %	5 %	5 %	3 %	3 %	0 %	298 971
3811 90	2	10 %	10 %		8 %	8 %	8 %	5 %	5 %	5 %	3 %	3 %	0 %	37 427
3812 10	2	10 %	5 %		8 %	8 %	8 %	5 %	5 %	5 %	3 %	3 %	0 %	1 407
3812 20	2	10 %	5 %		8 %	8 %	8 %	5 %	5 %	5 %	3 %	3 %	0 %	3 532
3812 30	2	10 %	5 %		8 %	8 %	8 %	5 %	5 %	5 %	3 %	3 %	0 %	39 208
3813 00	2	10 %	10 %		8 %	8 %	8 %	5 %	5 %	5 %	3 %	3 %	0 %	42 945
3814 00	2	10 %	5 %		8 %	8 %	8 %	5 %	5 %	5 %	3 %	3 %	0 %	309 391
3815 11	2	10 %	5 %		8 %	8 %	8 %	5 %	5 %	5 %	3 %	3 %	0 %	1 526
3815 12	2	10 %	10 %		8 %	8 %	8 %	5 %	5 %	5 %	3 %	3 %	0 %	0
3815 19	2	10 %	5 %		8 %	8 %	8 %	5 %	5 %	5 %	3 %	3 %	0 %	6 873
3815 90	2	10 %	10 %		8 %	8 %	8 %	5 %	5 %	5 %	3 %	3 %	0 %	8 275
3816 00	2	10 %	10 %		8 %	8 %	8 %	5 %	5 %	5 %	3 %	3 %	0 %	10 687
3817 00	2	10 %	10 %		8 %	8 %	8 %	5 %	5 %	5 %	3 %	3 %	0 %	0
3818 00	2	10 %	10 %		8 %	8 %	8 %	5 %	5 %	5 %	3 %	3 %	0 %	37
3819 00	2	10 %	20 %		8 %	8 %	8 %	5 %	5 %	5 %	3 %	3 %	0 %	84 944
3820 00	2	10 %	20 %		8 %	8 %	8 %	5 %	5 %	5 %	3 %	3 %	0 %	17 760
3821 00	2	10 %	10 %		8 %	8 %	8 %	5 %	5 %	5 %	3 %	3 %	0 %	73 605
3822 00	2	10 %	10 %		8 %	8 %	8 %	5 %	5 %	5 %	3 %	3 %	0 %	628 468
3823 11	2	10 %	5 %		8 %	8 %	8 %	5 %	5 %	5 %	3 %	3 %	0 %	0
3823 12	3	10 %	5 %		8 %	8 %	8 %	5 %	5 %	5 %	3 %	3 %	0 %	0
3823 13	3	10 %	5 %		8 %	8 %	8 %	5 %	5 %	5 %	3 %	3 %	0 %	0
3823 19	2	10 %	5 %		8 %	8 %	8 %	5 %	5 %	5 %	3 %	3 %	0 %	41 096
3823 70	2	10 %	5 %		8 %	8 %	8 %	5 %	5 %	5 %	3 %	3 %	0 %	8 443
3824 10	2	10 %	10 %		8 %	8 %	8 %	5 %	5 %	5 %	3 %	3 %	0 %	12 352
3824 20	2	10 %	10 %		8 %	8 %	8 %	5 %	5 %	5 %	3 %	3 %	0 %	14 552
3824 30	2	10 %	10 %		8 %	8 %	8 %	5 %	5 %	5 %	3 %	3 %	0 %	666
3824 40	2	10 %	10 %		8 %	8 %	8 %	5 %	5 %	5 %	3 %	3 %	0 %	167 841
382450	2	10 %	10 %		8 %	8 %	8 %	5 %	5 %	5 %	3 %	3 %	0 %	48 249
3824 60	2	10 %	10 %		8 %	8 %	8 %	5 %	5 %	5 %	3 %	3 %	0 %	1 122
3824 71	2	10 %	10 %		8 %	8 %	8 %	5 %	5 %	5 %	3 %	3 %	0 %	14
3824 72	2	10 %	10 %		8 %	8 %	8 %	5 %	5 %	5 %	3 %	3 %	0 %	0

HS 2002	CET CAT	CET Rate	Applied MFN Duty in 2008	Preparatory Period	% Tariff Reduction									Value in USD	
					20 %			50 %			70 %				100 %
					Duty 2014	Duty 2015	Duty 2016	Duty 2017	Duty 2018	Duty 2019	Duty 2020	Duty 2021	Duty 2022		Imports Average 2004-2006
3824 73	2	10 %	10 %		8 %	8 %	8 %	5 %	5 %	5 %	3 %	3 %	0 %	0	
3824 74	2	10 %	10 %		8 %	8 %	8 %	5 %	5 %	5 %	3 %	3 %	0 %	0	
3824 75	2	10 %	10 %		8 %	8 %	8 %	5 %	5 %	5 %	3 %	3 %	0 %	0	
3824 76	2	10 %	10 %		8 %	8 %	8 %	5 %	5 %	5 %	3 %	3 %	0 %	0	
3824 77	2	10 %	10 %		8 %	8 %	8 %	5 %	5 %	5 %	3 %	3 %	0 %	0	
3824 78	2	10 %	10 %		8 %	8 %	8 %	5 %	5 %	5 %	3 %	3 %	0 %	0	
3824 79	2	10 %	10 %		8 %	8 %	8 %	5 %	5 %	5 %	3 %	3 %	0 %	14 368	
3824 81	2	10 %	10 %		8 %	8 %	8 %	5 %	5 %	5 %	3 %	3 %	0 %	0	
3824 82	2	10 %	10 %		8 %	8 %	8 %	5 %	5 %	5 %	3 %	3 %	0 %	0	
3824 83	2	10 %	10 %		8 %	8 %	8 %	5 %	5 %	5 %	3 %	3 %	0 %	0	
3824 90	2	10 %	10 %		8 %	8 %	8 %	5 %	5 %	5 %	3 %	3 %	0 %	940 619	
3825 10	2	10 %	10 %		8 %	8 %	8 %	5 %	5 %	5 %	3 %	3 %	0 %	0	
3825 20	2	10 %	10 %		8 %	8 %	8 %	5 %	5 %	5 %	3 %	3 %	0 %	240	
3825 41	2	10 %	10 %		8 %	8 %	8 %	5 %	5 %	5 %	3 %	3 %	0 %	128	
3825 49	2	10 %	10 %		8 %	8 %	8 %	5 %	5 %	5 %	3 %	3 %	0 %	0	
3825 50	2	10 %	10 %		8 %	8 %	8 %	5 %	5 %	5 %	3 %	3 %	0 %	316	
3825 90	2	10 %	5 %		8 %	8 %	8 %	5 %	5 %	5 %	3 %	3 %	0 %	3 710	
3901 10	2	10 %	5 %		8 %	8 %	8 %	5 %	5 %	5 %	3 %	3 %	0 %	94 503	
3901 20	2	10 %	5 %		8 %	8 %	8 %	5 %	5 %	5 %	3 %	3 %	0 %	937 086	
3901 30	2	10 %	5 %		8 %	8 %	8 %	5 %	5 %	5 %	3 %	3 %	0 %	0	
3901 90	2	10 %	5 %		8 %	8 %	8 %	5 %	5 %	5 %	3 %	3 %	0 %	205	
3902 10	2	10 %	5 %		8 %	8 %	8 %	5 %	5 %	5 %	3 %	3 %	0 %	12 662	
3902 20	2	10 %	5 %		8 %	8 %	8 %	5 %	5 %	5 %	3 %	3 %	0 %	0	
3902 30	2	10 %	5 %		8 %	8 %	8 %	5 %	5 %	5 %	3 %	3 %	0 %	60	
3902 90	2	10 %	5 %		8 %	8 %	8 %	5 %	5 %	5 %	3 %	3 %	0 %	18 313	
3903 11	2	10 %	5 %		8 %	8 %	8 %	5 %	5 %	5 %	3 %	3 %	0 %	7 318	
3903 19	2	10 %	5 %		8 %	8 %	8 %	5 %	5 %	5 %	3 %	3 %	0 %	380 662	
3903 20	2	10 %	5 %		8 %	8 %	8 %	5 %	5 %	5 %	3 %	3 %	0 %	3 495	
3903 30	2	10 %	5 %		8 %	8 %	8 %	5 %	5 %	5 %	3 %	3 %	0 %	0	
390390	2	10 %	5 %		8 %	8 %	8 %	5 %	5 %	5 %	3 %	3 %	0 %	14 270	
3904 10	2	10 %	5 %		8 %	8 %	8 %	5 %	5 %	5 %	3 %	3 %	0 %	101 743	
3904 21	2	10 %	5 %		8 %	8 %	8 %	5 %	5 %	5 %	3 %	3 %	0 %	686 503	
3904 22	2	10 %	5 %		8 %	8 %	8 %	5 %	5 %	5 %	3 %	3 %	0 %	293 180	

HS 2002	CET CAT	CET Rate	Applied MFN Duty in 2008	Preparatory Period	% Tariff Reduction									Value in USD
					20 %			50 %			70 %		100 %	
					Duty 2014	Duty 2015	Duty 2016	Duty 2017	Duty 2018	Duty 2019	Duty 2020	Duty 2021	Duty 2022	
3904 30	2	10 %	5 %		8 %	8 %	8 %	5 %	5 %	5 %	3 %	3 %	0 %	3 897
3904 40	2	10 %	5 %		8 %	8 %	8 %	5 %	5 %	5 %	3 %	3 %	0 %	4 257
3904 50	2	10 %	5 %		8 %	8 %	8 %	5 %	5 %	5 %	3 %	3 %	0 %	0
3904 61	2	10 %	5 %		8 %	8 %	8 %	5 %	5 %	5 %	3 %	3 %	0 %	6
3904 69	2	10 %	5 %		8 %	8 %	8 %	5 %	5 %	5 %	3 %	3 %	0 %	138
3904 90	2	10 %	5 %		8 %	8 %	8 %	5 %	5 %	5 %	3 %	3 %	0 %	1 005
3905 12	2	10 %	5 %		8 %	8 %	8 %	5 %	5 %	5 %	3 %	3 %	0 %	14 120
3905 19	2	10 %	5 %		8 %	8 %	8 %	5 %	5 %	5 %	3 %	3 %	0 %	427
3905 21	2	10 %	5 %		8 %	8 %	8 %	5 %	5 %	5 %	3 %	3 %	0 %	6 975
3905 29	2	10 %	5 %		8 %	8 %	8 %	5 %	5 %	5 %	3 %	3 %	0 %	0
3905 30	2	10 %	5 %		8 %	8 %	8 %	5 %	5 %	5 %	3 %	3 %	0 %	4 975
3905 91	2	10 %	5 %		8 %	8 %	8 %	5 %	5 %	5 %	3 %	3 %	0 %	0
3905 99	2	10 %	5 %		8 %	8 %	8 %	5 %	5 %	5 %	3 %	3 %	0 %	1 032
3906 10	2	10 %	5 %		8 %	8 %	8 %	5 %	5 %	5 %	3 %	3 %	0 %	4 226
3906 90	2	10 %	5 %		8 %	8 %	8 %	5 %	5 %	5 %	3 %	3 %	0 %	132 212
3907 10	2	10 %	5 %		8 %	8 %	8 %	5 %	5 %	5 %	3 %	3 %	0 %	1 092
3907 20	2	10 %	5 %		8 %	8 %	8 %	5 %	5 %	5 %	3 %	3 %	0 %	353 612
3907 30	2	10 %	5 %		8 %	8 %	8 %	5 %	5 %	5 %	3 %	3 %	0 %	89 244
3907 40	2	10 %	5 %		8 %	8 %	8 %	5 %	5 %	5 %	3 %	3 %	0 %	0
3907 50	2	10 %	5 %		8 %	8 %	8 %	5 %	5 %	5 %	3 %	3 %	0 %	127 546
3907 60	2	10 %	5 %		8 %	8 %	8 %	5 %	5 %	5 %	3 %	3 %	0 %	25 450
3907 70	2	10 %	5 %		8 %	8 %	8 %	5 %	5 %	5 %	3 %	3 %	0 %	0
3907 91	2	10 %	5 %		8 %	8 %	8 %	5 %	5 %	5 %	3 %	3 %	0 %	35 785
3907 99	2	10 %	5 %		8 %	8 %	8 %	5 %	5 %	5 %	3 %	3 %	0 %	32 731
3908 10	2	10 %	5 %		8 %	8 %	8 %	5 %	5 %	5 %	3 %	3 %	0 %	2 990
3908 90	2	10 %	5 %		8 %	8 %	8 %	5 %	5 %	5 %	3 %	3 %	0 %	14 182
3909 10	2	10 %	5 %		8 %	8 %	8 %	5 %	5 %	5 %	3 %	3 %	0 %	12 878
3909 20	2	10 %	5 %		8 %	8 %	8 %	5 %	5 %	5 %	3 %	3 %	0 %	2 597
3909 30	2	10 %	5 %		8 %	8 %	8 %	5 %	5 %	5 %	3 %	3 %	0 %	23 367
3909 40	2	10 %	5 %		8 %	8 %	8 %	5 %	5 %	5 %	3 %	3 %	0 %	6 887
3909 50	2	10 %	5 %		8 %	8 %	8 %	5 %	5 %	5 %	3 %	3 %	0 %	276 576
3910 00	2	10 %	10 %		8 %	8 %	8 %	5 %	5 %	5 %	3 %	3 %	0 %	108 801
3911 10	2	10 %	20 %		8 %	8 %	8 %	5 %	5 %	5 %	3 %	3 %	0 %	16 032

HS 2002	CET CAT	CET Rate	Applied MFN Duty in 2008	Preparatory Period	% Tariff Reduction									Value in USD	
					20 %			50 %			70 %				100 %
					Duty 2014	Duty 2015	Duty 2016	Duty 2017	Duty 2018	Duty 2019	Duty 2020	Duty 2021	Duty 2022		Imports Average 2004-2006
3911 90	2	10 %	20 %		8 %	8 %	8 %	5 %	5 %	5 %	3 %	3 %	0 %	49 645	
3912 11	2	10 %	20 %		8 %	8 %	8 %	5 %	5 %	5 %	3 %	3 %	0 %	0	
3912 12	2	10 %	20 %		8 %	8 %	8 %	5 %	5 %	5 %	3 %	3 %	0 %	2 485	
3912 20	2	10 %	20 %		8 %	8 %	8 %	5 %	5 %	5 %	3 %	3 %	0 %	4 945	
3912 31	2	10 %	20 %		8 %	8 %	8 %	5 %	5 %	5 %	3 %	3 %	0 %	28 407	
3912 39	2	10 %	20 %		8 %	8 %	8 %	5 %	5 %	5 %	3 %	3 %	0 %	48 102	
3912 90	2	10 %	20 %		8 %	8 %	8 %	5 %	5 %	5 %	3 %	3 %	0 %	5 370	
3913 10	2	10 %	20 %		8 %	8 %	8 %	5 %	5 %	5 %	3 %	3 %	0 %	172	
3913 90	2	10 %	20 %		8 %	8 %	8 %	5 %	5 %	5 %	3 %	3 %	0 %	13 474	
3914 00	2	10 %	10 %		8 %	8 %	8 %	5 %	5 %	5 %	3 %	3 %	0 %	1 779	
3915 10	2	10 %	20 %		8 %	8 %	8 %	5 %	5 %	5 %	3 %	3 %	0 %	0	
3915 20	2	10 %	20 %		8 %	8 %	8 %	5 %	5 %	5 %	3 %	3 %	0 %	0	
3915 30	2	10 %	20 %		8 %	8 %	8 %	5 %	5 %	5 %	3 %	3 %	0 %	0	
3915 90	2	10 %	20 %		8 %	8 %	8 %	5 %	5 %	5 %	3 %	3 %	0 %	194	
3916 10	2	10 %	20 %		8 %	8 %	8 %	5 %	5 %	5 %	3 %	3 %	0 %	1 141	
3916 20	2	10 %	20 %		8 %	8 %	8 %	5 %	5 %	5 %	3 %	3 %	0 %	4 168	
3916 90	2	10 %	20 %		8 %	8 %	8 %	5 %	5 %	5 %	3 %	3 %	0 %	19 763	
3917 10	2	10 %	20 %		8 %	8 %	8 %	5 %	5 %	5 %	3 %	3 %	0 %	15 476	
3921 11	2	10 %	20 %		8 %	8 %	8 %	5 %	5 %	5 %	3 %	3 %	0 %	19 759	
3921 12	2	10 %	20 %		8 %	8 %	8 %	5 %	5 %	5 %	3 %	3 %	0 %	2 215	
3921 13	2	10 %	20 %		8 %	8 %	8 %	5 %	5 %	5 %	3 %	3 %	0 %	8 093	
3921 14	2	10 %	20 %		8 %	8 %	8 %	5 %	5 %	5 %	3 %	3 %	0 %	1	
3921 19	2	10 %	20 %		8 %	8 %	8 %	5 %	5 %	5 %	3 %	3 %	0 %	6 263	
3921 90	2	10 %	20 %		8 %	8 %	8 %	5 %	5 %	5 %	3 %	3 %	0 %	236 876	
3922 10	2	10 %	20 %		8 %	8 %	8 %	5 %	5 %	5 %	3 %	3 %	0 %	21 966	
3922 20	2	10 %	20 %		8 %	8 %	8 %	5 %	5 %	5 %	3 %	3 %	0 %	8 014	
3925 90	3	10 %	20 %		8 %	8 %	8 %	5 %	5 %	5 %	3 %	3 %	0 %	335 711	
3926 10	3	10 %	20 %		8 %	8 %	8 %	5 %	5 %	5 %	3 %	3 %	0 %	97 542	
4001 21	2	10 %	5 %		8 %	8 %	8 %	5 %	5 %	5 %	3 %	3 %	0 %	14 544	
4001 29	2	10 %	5 %		8 %	8 %	8 %	5 %	5 %	5 %	3 %	3 %	0 %	103	
4001 30	2	10 %	5 %		8 %	8 %	8 %	5 %	5 %	5 %	3 %	3 %	0 %	0	
4002 19	2	10 %	5 %		8 %	8 %	8 %	5 %	5 %	5 %	3 %	3 %	0 %	33 002	
4002 20	2	10 %	5 %		8 %	8 %	8 %	5 %	5 %	5 %	3 %	3 %	0 %	0	

HS 2002	CET CAT	CET Rate	Applied MFN Duty in 2008	Preparatory Period	% Tariff Reduction									Value in USD
					20 %			50 %			70 %		100 %	
					Duty 2014	Duty 2015	Duty 2016	Duty 2017	Duty 2018	Duty 2019	Duty 2020	Duty 2021	Duty 2022	
4002 31	2	10 %	5 %		8 %	8 %	8 %	5 %	5 %	5 %	3 %	3 %	0 %	305
4002 39	2	10 %	5 %		8 %	8 %	8 %	5 %	5 %	5 %	3 %	3 %	0 %	93
4002 41	2	10 %	5 %		8 %	8 %	8 %	5 %	5 %	5 %	3 %	3 %	0 %	0
4002 49	2	10 %	5 %		8 %	8 %	8 %	5 %	5 %	5 %	3 %	3 %	0 %	0
4002 51	2	10 %	5 %		8 %	8 %	8 %	5 %	5 %	5 %	3 %	3 %	0 %	0
4002 59	2	10 %	5 %		8 %	8 %	8 %	5 %	5 %	5 %	3 %	3 %	0 %	0
4002 60	2	10 %	5 %		8 %	8 %	8 %	5 %	5 %	5 %	3 %	3 %	0 %	0
4002 70	2	10 %	5 %		8 %	8 %	8 %	5 %	5 %	5 %	3 %	3 %	0 %	1
4002 80	2	10 %	5 %		8 %	8 %	8 %	5 %	5 %	5 %	3 %	3 %	0 %	3 220
4002 91	2	10 %	5 %		8 %	8 %	8 %	5 %	5 %	5 %	3 %	3 %	0 %	0
4002 99	2	10 %	5 %		8 %	8 %	8 %	5 %	5 %	5 %	3 %	3 %	0 %	78 826
4003 00	2	10 %	5 %		8 %	8 %	8 %	5 %	5 %	5 %	3 %	3 %	0 %	63
4004 00	2	10 %	10 %		8 %	8 %	8 %	5 %	5 %	5 %	3 %	3 %	0 %	0
4005 10	2	10 %	5 %		8 %	8 %	8 %	5 %	5 %	5 %	3 %	3 %	0 %	62
4005 20	2	10 %	5 %		8 %	8 %	8 %	5 %	5 %	5 %	3 %	3 %	0 %	12 017
4005 91	2	10 %	5 %		8 %	8 %	8 %	5 %	5 %	5 %	3 %	3 %	0 %	4 509
4005 99	2	10 %	5 %		8 %	8 %	8 %	5 %	5 %	5 %	3 %	3 %	0 %	9 626
4006 10	2	10 %	10 %		8 %	8 %	8 %	5 %	5 %	5 %	3 %	3 %	0 %	14 595
4006 90	2	10 %	10 %		8 %	8 %	8 %	5 %	5 %	5 %	3 %	3 %	0 %	5 036
4007 00	2	10 %	10 %		8 %	8 %	8 %	5 %	5 %	5 %	3 %	3 %	0 %	373
4008 11	2	10 %	10 %		8 %	8 %	8 %	5 %	5 %	5 %	3 %	3 %	0 %	17 621
4008 19	2	10 %	10 %		8 %	8 %	8 %	5 %	5 %	5 %	3 %	3 %	0 %	9 504
4008 21	2	10 %	10 %		8 %	8 %	8 %	5 %	5 %	5 %	3 %	3 %	0 %	66 251
4008 29	2	10 %	10 %		8 %	8 %	8 %	5 %	5 %	5 %	3 %	3 %	0 %	10 295
4009 11	2	10 %	20 %		8 %	8 %	8 %	5 %	5 %	5 %	3 %	3 %	0 %	94 445
4009 21	2	10 %	20 %		8 %	8 %	8 %	5 %	5 %	5 %	3 %	3 %	0 %	15 761
4009 31	2	10 %	20 %		8 %	8 %	8 %	5 %	5 %	5 %	3 %	3 %	0 %	35 642
4009 41	2	10 %	20 %		8 %	8 %	8 %	5 %	5 %	5 %	3 %	3 %	0 %	202 486
4012 11	3	10 %	20 %		8 %	8 %	8 %	5 %	5 %	5 %	3 %	3 %	0 %	46 840
4012 12	3	10 %	10 %		8 %	8 %	8 %	5 %	5 %	5 %	3 %	3 %	0 %	24 177
4012 13	3	10 %	20 %		8 %	8 %	8 %	5 %	5 %	5 %	3 %	3 %	0 %	14 046
4012 19	3	10 %	20 %		8 %	8 %	8 %	5 %	5 %	5 %	3 %	3 %	0 %	2 779
4012 20	3	10 %	20 %		8 %	8 %	8 %	5 %	5 %	5 %	3 %	3 %	0 %	317 465

HS 2002	CET CAT	CET Rate	Applied MFN Duty in 2008	Preparatory Period	% Tariff Reduction									Value in USD	
					20 %			50 %			70 %				100 %
					Duty 2014	Duty 2015	Duty 2016	Duty 2017	Duty 2018	Duty 2019	Duty 2020	Duty 2021	Duty 2022		Imports Average 2004-2006
4016 91	3	10 %	20 %		8 %	8 %	8 %	5 %	5 %	5 %	3 %	3 %	0 %	2 927	
4101 20	3	10 %	5 %		8 %	8 %	8 %	5 %	5 %	5 %	3 %	3 %	0 %	0	
4101 50	3	10 %	5 %		8 %	8 %	8 %	5 %	5 %	5 %	3 %	3 %	0 %	0	
4102 10	2	10 %	5 %		8 %	8 %	8 %	5 %	5 %	5 %	3 %	3 %	0 %	0	
4102 21	3	10 %	5 %		8 %	8 %	8 %	5 %	5 %	5 %	3 %	3 %	0 %	0	
4102 29	2	10 %	5 %		8 %	8 %	8 %	5 %	5 %	5 %	3 %	3 %	0 %	0	
4103 20	2	10 %	5 %		8 %	8 %	8 %	5 %	5 %	5 %	3 %	3 %	0 %	0	
4103 30	2	10 %	5 %		8 %	8 %	8 %	5 %	5 %	5 %	3 %	3 %	0 %	0	
4103 90	2	10 %	5 %		8 %	8 %	8 %	5 %	5 %	5 %	3 %	3 %	0 %	0	
4104 11	2	10 %	10 %		8 %	8 %	8 %	5 %	5 %	5 %	3 %	3 %	0 %	0	
4104 19	2	10 %	10 %		8 %	8 %	8 %	5 %	5 %	5 %	3 %	3 %	0 %	0	
4104 41	2	10 %	10 %		8 %	8 %	8 %	5 %	5 %	5 %	3 %	3 %	0 %	705	
4104 49	2	10 %	10 %		8 %	8 %	8 %	5 %	5 %	5 %	3 %	3 %	0 %	35 293	
4105 10	2	10 %	10 %		8 %	8 %	8 %	5 %	5 %	5 %	3 %	3 %	0 %	0	
4105 30	2	10 %	10 %		8 %	8 %	8 %	5 %	5 %	5 %	3 %	3 %	0 %	237	
4106 21	2	10 %	10 %		8 %	8 %	8 %	5 %	5 %	5 %	3 %	3 %	0 %	0	
4106 22	2	10 %	10 %		8 %	8 %	8 %	5 %	5 %	5 %	3 %	3 %	0 %	310	
4106 31	2	10 %	10 %		8 %	8 %	8 %	5 %	5 %	5 %	3 %	3 %	0 %	0	
4106 32	2	10 %	10 %		8 %	8 %	8 %	5 %	5 %	5 %	3 %	3 %	0 %	169	
4106 40	2	10 %	10 %		8 %	8 %	8 %	5 %	5 %	5 %	3 %	3 %	0 %	0	
4106 91	2	10 %	10 %		8 %	8 %	8 %	5 %	5 %	5 %	3 %	3 %	0 %	0	
4106 92	2	10 %	10 %		8 %	8 %	8 %	5 %	5 %	5 %	3 %	3 %	0 %	1 505	
4107 11	2	10 %	10 %		8 %	8 %	8 %	5 %	5 %	5 %	3 %	3 %	0 %	0	
4107 12	2	10 %	10 %		8 %	8 %	8 %	5 %	5 %	5 %	3 %	3 %	0 %	8	
4107 19	2	10 %	10 %		8 %	8 %	8 %	5 %	5 %	5 %	3 %	3 %	0 %	575	
4107 91	2	10 %	10 %		8 %	8 %	8 %	5 %	5 %	5 %	3 %	3 %	0 %	0	
4107 92	2	10 %	10 %		8 %	8 %	8 %	5 %	5 %	5 %	3 %	3 %	0 %	0	
4107 99	2	10 %	10 %		8 %	8 %	8 %	5 %	5 %	5 %	3 %	3 %	0 %	218 622	
4112 00	2	10 %	10 %		8 %	8 %	8 %	5 %	5 %	5 %	3 %	3 %	0 %	4 748	
4113 10	2	10 %	10 %		8 %	8 %	8 %	5 %	5 %	5 %	3 %	3 %	0 %	0	
4113 20	2	10 %	10 %		8 %	8 %	8 %	5 %	5 %	5 %	3 %	3 %	0 %	5 177	
4113 30	2	10 %	10 %		8 %	8 %	8 %	5 %	5 %	5 %	3 %	3 %	0 %	13 814	
4113 90	2	10 %	10 %		8 %	8 %	8 %	5 %	5 %	5 %	3 %	3 %	0 %	149 128	

HS 2002	CET CAT	CET Rate	Applied MFN Duty in 2008	Preparatory Period	% Tariff Reduction									Value in USD
					20 %			50 %			70 %		100 %	
					Duty 2014	Duty 2015	Duty 2016	Duty 2017	Duty 2018	Duty 2019	Duty 2020	Duty 2021	Duty 2022	
4114 10	2	10 %	10 %		8 %	8 %	8 %	5 %	5 %	5 %	3 %	3 %	0 %	0
4114 20	2	10 %	10 %		8 %	8 %	8 %	5 %	5 %	5 %	3 %	3 %	0 %	38 741
4115 10	2	10 %	10 %		8 %	8 %	8 %	5 %	5 %	5 %	3 %	3 %	0 %	4 392
4115 20	2	10 %	10 %		8 %	8 %	8 %	5 %	5 %	5 %	3 %	3 %	0 %	1 476
4202 92	2	10 %	20 %		8 %	8 %	8 %	5 %	5 %	5 %	3 %	3 %	0 %	19 884
4206 10	2	10 %	20 %		8 %	8 %	8 %	5 %	5 %	5 %	3 %	3 %	0 %	70
4206 90	2	10 %	20 %		8 %	8 %	8 %	5 %	5 %	5 %	3 %	3 %	0 %	249
4301 90	3	10 %	20 %		8 %	8 %	8 %	5 %	5 %	5 %	3 %	3 %	0 %	0
4302 11	2	10 %	20 %		8 %	8 %	8 %	5 %	5 %	5 %	3 %	3 %	0 %	0
4302 13	2	10 %	20 %		8 %	8 %	8 %	5 %	5 %	5 %	3 %	3 %	0 %	0
4302 19	2	10 %	20 %		8 %	8 %	8 %	5 %	5 %	5 %	3 %	3 %	0 %	0
4302 20	2	10 %	20 %		8 %	8 %	8 %	5 %	5 %	5 %	3 %	3 %	0 %	0
4302 30	2	10 %	20 %		8 %	8 %	8 %	5 %	5 %	5 %	3 %	3 %	0 %	0
4303 10	2	10 %	20 %		8 %	8 %	8 %	5 %	5 %	5 %	3 %	3 %	0 %	74 289
4303 90	2	10 %	20 %		8 %	8 %	8 %	5 %	5 %	5 %	3 %	3 %	0 %	9 114
4401 21	2	10 %	20 %		8 %	8 %	8 %	5 %	5 %	5 %	3 %	3 %	0 %	0
4404 10	2	10 %	10 %		8 %	8 %	8 %	5 %	5 %	5 %	3 %	3 %	0 %	0
4404 20	2	10 %	10 %		8 %	8 %	8 %	5 %	5 %	5 %	3 %	3 %	0 %	1 406
4406 10	2	10 %	10 %		8 %	8 %	8 %	5 %	5 %	5 %	3 %	3 %	0 %	0
4407 10	2	10 %	5 %		8 %	8 %	8 %	5 %	5 %	5 %	3 %	3 %	0 %	0
4407 21	2	10 %	5 %		8 %	8 %	8 %	5 %	5 %	5 %	3 %	3 %	0 %	0
4407 22	2	10 %	5 %		8 %	8 %	8 %	5 %	5 %	5 %	3 %	3 %	0 %	0
4407 24	2	10 %	5 %		8 %	8 %	8 %	5 %	5 %	5 %	3 %	3 %	0 %	0
4407 25	2	10 %	5 %		8 %	8 %	8 %	5 %	5 %	5 %	3 %	3 %	0 %	0
4407 26	2	10 %	5 %		8 %	8 %	8 %	5 %	5 %	5 %	3 %	3 %	0 %	0
4407 27	2	10 %	5 %		8 %	8 %	8 %	5 %	5 %	5 %	3 %	3 %	0 %	0
4407 28	2	10 %	5 %		8 %	8 %	8 %	5 %	5 %	5 %	3 %	3 %	0 %	0
4407 29	2	10 %	5 %		8 %	8 %	8 %	5 %	5 %	5 %	3 %	3 %	0 %	49
4407 91	2	10 %	5 %		8 %	8 %	8 %	5 %	5 %	5 %	3 %	3 %	0 %	28
4407 92	2	10 %	5 %		8 %	8 %	8 %	5 %	5 %	5 %	3 %	3 %	0 %	0
4407 93	2	10 %	5 %		8 %	8 %	8 %	5 %	5 %	5 %	3 %	3 %	0 %	0
4407 94	2	10 %	5 %		8 %	8 %	8 %	5 %	5 %	5 %	3 %	3 %	0 %	0
4407 95	2	10 %	5 %		8 %	8 %	8 %	5 %	5 %	5 %	3 %	3 %	0 %	0

HS 2002	CET CAT	CET Rate	Applied MFN Duty in 2008	Preparatory Period	% Tariff Reduction									Value in USD	
					20 %			50 %			70 %				100 %
					Duty 2014	Duty 2015	Duty 2016	Duty 2017	Duty 2018	Duty 2019	Duty 2020	Duty 2021	Duty 2022		Imports Average 2004-2006
4407 99	2	10 %	5 %		8 %	8 %	8 %	5 %	5 %	5 %	3 %	3 %	0 %	31	
4408 10	2	10 %	5 %		8 %	8 %	8 %	5 %	5 %	5 %	3 %	3 %	0 %	0	
4408 31	2	10 %	5 %		8 %	8 %	8 %	5 %	5 %	5 %	3 %	3 %	0 %	0	
4408 39	2	10 %	5 %		8 %	8 %	8 %	5 %	5 %	5 %	3 %	3 %	0 %	5 823	
4408 90	2	10 %	5 %		8 %	8 %	8 %	5 %	5 %	5 %	3 %	3 %	0 %	8 754	
4409 10	2	10 %	5 %		8 %	8 %	8 %	5 %	5 %	5 %	3 %	3 %	0 %	0	
4409 20	2	10 %	5 %		8 %	8 %	8 %	5 %	5 %	5 %	3 %	3 %	0 %	4 131	
4409 21	2	10 %	5 %		8 %	8 %	8 %	5 %	5 %	5 %	3 %	3 %	0 %	0	
4409 29	2	10 %	5 %		8 %	8 %	8 %	5 %	5 %	5 %	3 %	3 %	0 %	0	
4410 11	2	10 %	20 %		8 %	8 %	8 %	5 %	5 %	5 %	3 %	3 %	0 %	0	
4410 12	2	10 %	20 %		8 %	8 %	8 %	5 %	5 %	5 %	3 %	3 %	0 %	0	
4410 19	2	10 %	20 %		8 %	8 %	8 %	5 %	5 %	5 %	3 %	3 %	0 %	0	
4410 21	2	10 %	20 %		8 %	8 %	8 %	5 %	5 %	5 %	3 %	3 %	0 %	0	
4410 29	2	10 %	20 %		8 %	8 %	8 %	5 %	5 %	5 %	3 %	3 %	0 %	16 468	
4410 32	2	10 %	20 %		8 %	8 %	8 %	5 %	5 %	5 %	3 %	3 %	0 %	67 672	
4410 33	2	10 %	20 %		8 %	8 %	8 %	5 %	5 %	5 %	3 %	3 %	0 %	2 019	
4410 39	2	10 %	20 %		8 %	8 %	8 %	5 %	5 %	5 %	3 %	3 %	0 %	5 468	
4410 90	2	10 %	20 %		8 %	8 %	8 %	5 %	5 %	5 %	3 %	3 %	0 %	14 357	
4411 11	2	10 %	20 %		8 %	8 %	8 %	5 %	5 %	5 %	3 %	3 %	0 %	4 549	
4411 12	2	10 %	20 %		8 %	8 %	8 %	5 %	5 %	5 %	3 %	3 %	0 %	0	
4411 13	2	10 %	20 %		8 %	8 %	8 %	5 %	5 %	5 %	3 %	3 %	0 %	0	
4411 14	2	10 %	20 %		8 %	8 %	8 %	5 %	5 %	5 %	3 %	3 %	0 %	0	
4411 19	2	10 %	20 %		8 %	8 %	8 %	5 %	5 %	5 %	3 %	3 %	0 %	256	
4411 21	2	10 %	20 %		8 %	8 %	8 %	5 %	5 %	5 %	3 %	3 %	0 %	258	
4411 29	2	10 %	20 %		8 %	8 %	8 %	5 %	5 %	5 %	3 %	3 %	0 %	18 725	
4411 31	2	10 %	20 %		8 %	8 %	8 %	5 %	5 %	5 %	3 %	3 %	0 %	0	
4411 39	2	10 %	20 %		8 %	8 %	8 %	5 %	5 %	5 %	3 %	3 %	0 %	0	
4411 92	2	10 %	20 %		8 %	8 %	8 %	5 %	5 %	5 %	3 %	3 %	0 %	0	
4411 93	2	10 %	20 %		8 %	8 %	8 %	5 %	5 %	5 %	3 %	3 %	0 %	0	
4411 94	2	10 %	20 %		8 %	8 %	8 %	5 %	5 %	5 %	3 %	3 %	0 %	0	
4411 99	2	10 %	20 %		8 %	8 %	8 %	5 %	5 %	5 %	3 %	3 %	0 %	7 077	
4412 10	2	10 %	20 %		8 %	8 %	8 %	5 %	5 %	5 %	3 %	3 %	0 %	0	
4412 13	2	10 %	20 %		8 %	8 %	8 %	5 %	5 %	5 %	3 %	3 %	0 %	0	

HS 2002	CET CAT	CET Rate	Applied MFN Duty in 2008	Preparatory Period	% Tariff Reduction									Value in USD
					20 %			50 %			70 %		100 %	
					Duty 2014	Duty 2015	Duty 2016	Duty 2017	Duty 2018	Duty 2019	Duty 2020	Duty 2021	Duty 2022	
4412 14	2	10 %	20 %		8 %	8 %	8 %	5 %	5 %	5 %	3 %	3 %	0 %	12 133
4412 19	2	10 %	20 %		8 %	8 %	8 %	5 %	5 %	5 %	3 %	3 %	0 %	1 460
4412 22	2	10 %	20 %		8 %	8 %	8 %	5 %	5 %	5 %	3 %	3 %	0 %	0
4412 23	2	10 %	20 %		8 %	8 %	8 %	5 %	5 %	5 %	3 %	3 %	0 %	353
4412 29	2	10 %	20 %		8 %	8 %	8 %	5 %	5 %	5 %	3 %	3 %	0 %	428
4412 31	2	10 %	20 %		8 %	8 %	8 %	5 %	5 %	5 %	3 %	3 %	0 %	0
4412 32	2	10 %	20 %		8 %	8 %	8 %	5 %	5 %	5 %	3 %	3 %	0 %	0
4412 39	2	10 %	20 %		8 %	8 %	8 %	5 %	5 %	5 %	3 %	3 %	0 %	0
4412 92	2	10 %	20 %		8 %	8 %	8 %	5 %	5 %	5 %	3 %	3 %	0 %	0
4412 94	2	10 %	20 %		8 %	8 %	8 %	5 %	5 %	5 %	3 %	3 %	0 %	0
4412 99	2	10 %	20 %		8 %	8 %	8 %	5 %	5 %	5 %	3 %	3 %	0 %	15 324
4413 00	2	10 %	20 %		8 %	8 %	8 %	5 %	5 %	5 %	3 %	3 %	0 %	1 041
4418 10	2	10 %	20 %		8 %	8 %	8 %	5 %	5 %	5 %	3 %	3 %	0 %	16 970
4418 40	2	10 %	20 %		8 %	8 %	8 %	5 %	5 %	5 %	3 %	3 %	0 %	4 680
4418 50	2	10 %	20 %		8 %	8 %	8 %	5 %	5 %	5 %	3 %	3 %	0 %	0
4418 60	3	10 %	20 %		8 %	8 %	8 %	5 %	5 %	5 %	3 %	3 %	0 %	0
4418 71	3	10 %	20 %		8 %	8 %	8 %	5 %	5 %	5 %	3 %	3 %	0 %	0
4418 72	2	10 %	20 %		8 %	8 %	8 %	5 %	5 %	5 %	3 %	3 %	0 %	0
4418 79	2	10 %	20 %		8 %	8 %	8 %	5 %	5 %	5 %	3 %	3 %	0 %	0
4418 90	2	10 %	20 %		8 %	8 %	8 %	5 %	5 %	5 %	3 %	3 %	0 %	153 107
4501 90	2	10 %	5 %		8 %	8 %	8 %	5 %	5 %	5 %	3 %	3 %	0 %	76
4502 00	2	10 %	5 %		8 %	8 %	8 %	5 %	5 %	5 %	3 %	3 %	0 %	79
4503 10	2	10 %	20 %		8 %	8 %	8 %	5 %	5 %	5 %	3 %	3 %	0 %	4 679
4601 21	2	10 %	20 %		8 %	8 %	8 %	5 %	5 %	5 %	3 %	3 %	0 %	0
4601 22	3	10 %	20 %		8 %	8 %	8 %	5 %	5 %	5 %	3 %	3 %	0 %	0
4601 29	3	10 %	20 %		8 %	8 %	8 %	5 %	5 %	5 %	3 %	3 %	0 %	0
4601 92	2	10 %	20 %		8 %	8 %	8 %	5 %	5 %	5 %	3 %	3 %	0 %	0
4601 93	3	10 %	20 %		8 %	8 %	8 %	5 %	5 %	5 %	3 %	3 %	0 %	0
4602 90	2	10 %	20 %		8 %	8 %	8 %	5 %	5 %	5 %	3 %	3 %	0 %	908
4701 00	2	10 %	5 %		8 %	8 %	8 %	5 %	5 %	5 %	3 %	3 %	0 %	76
4703 21	2	10 %	5 %		8 %	8 %	8 %	5 %	5 %	5 %	3 %	3 %	0 %	0
4703 29	2	10 %	5 %		8 %	8 %	8 %	5 %	5 %	5 %	3 %	3 %	0 %	0
4704 11	2	10 %	5 %		8 %	8 %	8 %	5 %	5 %	5 %	3 %	3 %	0 %	0

HS 2002	CET CAT	CET Rate	Applied MFN Duty in 2008	Preparatory Period	% Tariff Reduction									Value in USD	
					20 %			50 %			70 %				100 %
					Duty 2014	Duty 2015	Duty 2016	Duty 2017	Duty 2018	Duty 2019	Duty 2020	Duty 2021	Duty 2022		Imports Average 2004-2006
4704 19	2	10 %	5 %		8 %	8 %	8 %	5 %	5 %	5 %	3 %	3 %	0 %	0	
4704 21	2	10 %	5 %		8 %	8 %	8 %	5 %	5 %	5 %	3 %	3 %	0 %	1 249	
4704 29	2	10 %	5 %		8 %	8 %	8 %	5 %	5 %	5 %	3 %	3 %	0 %	97	
4705 00	2	10 %	5 %		8 %	8 %	8 %	5 %	5 %	5 %	3 %	3 %	0 %	98	
4706 10	2	10 %	5 %		8 %	8 %	8 %	5 %	5 %	5 %	3 %	3 %	0 %	0	
4706 20	2	10 %	5 %		8 %	8 %	8 %	5 %	5 %	5 %	3 %	3 %	0 %	0	
4706 30	2	10 %	5 %		8 %	8 %	8 %	5 %	5 %	5 %	3 %	3 %	0 %	0	
4706 91	2	10 %	5 %		8 %	8 %	8 %	5 %	5 %	5 %	3 %	3 %	0 %	0	
4706 92	2	10 %	5 %		8 %	8 %	8 %	5 %	5 %	5 %	3 %	3 %	0 %	123	
4706 93	2	10 %	5 %		8 %	8 %	8 %	5 %	5 %	5 %	3 %	3 %	0 %	0	
4707 10	2	10 %	5 %		8 %	8 %	8 %	5 %	5 %	5 %	3 %	3 %	0 %	310	
4707 20	2	10 %	5 %		8 %	8 %	8 %	5 %	5 %	5 %	3 %	3 %	0 %	0	
4707 30	2	10 %	5 %		8 %	8 %	8 %	5 %	5 %	5 %	3 %	3 %	0 %	0	
4802 10	2	10 %	5 %		8 %	8 %	8 %	5 %	5 %	5 %	3 %	3 %	0 %	10 131	
4802 20	2	10 %	10 %		8 %	8 %	8 %	5 %	5 %	5 %	3 %	3 %	0 %	10 775	
4802 30	2	10 %	10 %		8 %	8 %	8 %	5 %	5 %	5 %	3 %	3 %	0 %	0	
4802 40	2	10 %	10 %		8 %	8 %	8 %	5 %	5 %	5 %	3 %	3 %	0 %	0	
4802 54	2	10 %	10 %		8 %	8 %	8 %	5 %	5 %	5 %	3 %	3 %	0 %	21 051	
4802 55	2	10 %	10 %		8 %	8 %	8 %	5 %	5 %	5 %	3 %	3 %	0 %	54 541	
4802 57	2	10 %	10 %		8 %	8 %	8 %	5 %	5 %	5 %	3 %	3 %	0 %	192 798	
4802 58	2	10 %	10 %		8 %	8 %	8 %	5 %	5 %	5 %	3 %	3 %	0 %	61 712	
4802 61	2	10 %	10 %		8 %	8 %	8 %	5 %	5 %	5 %	3 %	3 %	0 %	18 923	
4802 62	2	10 %	10 %		8 %	8 %	8 %	5 %	5 %	5 %	3 %	3 %	0 %	2 843	
4802 69	2	10 %	10 %		8 %	8 %	8 %	5 %	5 %	5 %	3 %	3 %	0 %	16 477	
4803 00	2	10 %	10 %		8 %	8 %	8 %	5 %	5 %	5 %	3 %	3 %	0 %	91 984	
4804 11	2	10 %	20 %		8 %	8 %	8 %	5 %	5 %	5 %	3 %	3 %	0 %	237 827	
4804 19	2	10 %	10 %		8 %	8 %	8 %	5 %	5 %	5 %	3 %	3 %	0 %	42 686	
4804 21	2	10 %	10 %		8 %	8 %	8 %	5 %	5 %	5 %	3 %	3 %	0 %	5 328	
4804 29	2	10 %	10 %		8 %	8 %	8 %	5 %	5 %	5 %	3 %	3 %	0 %	16 923	
4804 31	2	10 %	10 %		8 %	8 %	8 %	5 %	5 %	5 %	3 %	3 %	0 %	67 172	
4804 39	2	10 %	10 %		8 %	8 %	8 %	5 %	5 %	5 %	3 %	3 %	0 %	108 030	
4804 41	2	10 %	10 %		8 %	8 %	8 %	5 %	5 %	5 %	3 %	3 %	0 %	0	
4804 42	2	10 %	10 %		8 %	8 %	8 %	5 %	5 %	5 %	3 %	3 %	0 %	11 647	

HS 2002	CET CAT	CET Rate	Applied MFN Duty in 2008	Preparatory Period	% Tariff Reduction									Value in USD
					20 %			50 %			70 %		100 %	
					Duty 2014	Duty 2015	Duty 2016	Duty 2017	Duty 2018	Duty 2019	Duty 2020	Duty 2021	Duty 2022	
4804 49	2	10 %	10 %		8 %	8 %	8 %	5 %	5 %	5 %	3 %	3 %	0 %	5 268
4804 51	2	10 %	10 %		8 %	8 %	8 %	5 %	5 %	5 %	3 %	3 %	0 %	521
4804 52	2	10 %	10 %		8 %	8 %	8 %	5 %	5 %	5 %	3 %	3 %	0 %	0
4804 59	2	10 %	10 %		8 %	8 %	8 %	5 %	5 %	5 %	3 %	3 %	0 %	8 091
4805 11	2	10 %	10 %		8 %	8 %	8 %	5 %	5 %	5 %	3 %	3 %	0 %	31 555
4805 12	2	10 %	10 %		8 %	8 %	8 %	5 %	5 %	5 %	3 %	3 %	0 %	0
4805 19	2	10 %	10 %		8 %	8 %	8 %	5 %	5 %	5 %	3 %	3 %	0 %	208 324
4805 24	2	10 %	10 %		8 %	8 %	8 %	5 %	5 %	5 %	3 %	3 %	0 %	52 000
4805 25	2	10 %	10 %		8 %	8 %	8 %	5 %	5 %	5 %	3 %	3 %	0 %	501
4805 30	2	10 %	10 %		8 %	8 %	8 %	5 %	5 %	5 %	3 %	3 %	0 %	131
4805 40	2	10 %	10 %		8 %	8 %	8 %	5 %	5 %	5 %	3 %	3 %	0 %	357
4805 50	2	10 %	10 %		8 %	8 %	8 %	5 %	5 %	5 %	3 %	3 %	0 %	190
4805 91	2	10 %	10 %		8 %	8 %	8 %	5 %	5 %	5 %	3 %	3 %	0 %	33 269
4805 92	2	10 %	10 %		8 %	8 %	8 %	5 %	5 %	5 %	3 %	3 %	0 %	8 171
4805 93	2	10 %	10 %		8 %	8 %	8 %	5 %	5 %	5 %	3 %	3 %	0 %	12 920
4806 10	2	10 %	10 %		8 %	8 %	8 %	5 %	5 %	5 %	3 %	3 %	0 %	7 379
4806 20	2	10 %	10 %		8 %	8 %	8 %	5 %	5 %	5 %	3 %	3 %	0 %	585
4806 30	2	10 %	10 %		8 %	8 %	8 %	5 %	5 %	5 %	3 %	3 %	0 %	35 982
4806 40	2	10 %	10 %		8 %	8 %	8 %	5 %	5 %	5 %	3 %	3 %	0 %	1 961
4807 00	2	10 %	10 %		8 %	8 %	8 %	5 %	5 %	5 %	3 %	3 %	0 %	4 211
4808 10	2	10 %	20 %		8 %	8 %	8 %	5 %	5 %	5 %	3 %	3 %	0 %	339
4808 20	2	10 %	10 %		8 %	8 %	8 %	5 %	5 %	5 %	3 %	3 %	0 %	1 502
4808 30	2	10 %	10 %		8 %	8 %	8 %	5 %	5 %	5 %	3 %	3 %	0 %	22 690
4808 90	2	10 %	10 %		8 %	8 %	8 %	5 %	5 %	5 %	3 %	3 %	0 %	9 441
4809 10	2	10 %	10 %		8 %	8 %	8 %	5 %	5 %	5 %	3 %	3 %	0 %	9 314
4809 20	2	10 %	10 %		8 %	8 %	8 %	5 %	5 %	5 %	3 %	3 %	0 %	77 414
4809 90	2	10 %	10 %		8 %	8 %	8 %	5 %	5 %	5 %	3 %	3 %	0 %	6 213
4810 13	2	10 %	10 %		8 %	8 %	8 %	5 %	5 %	5 %	3 %	3 %	0 %	19 127
4810 14	2	10 %	10 %		8 %	8 %	8 %	5 %	5 %	5 %	3 %	3 %	0 %	11 520
4810 19	2	10 %	10 %		8 %	8 %	8 %	5 %	5 %	5 %	3 %	3 %	0 %	882 478
4810 22	2	10 %	10 %		8 %	8 %	8 %	5 %	5 %	5 %	3 %	3 %	0 %	35 275
4810 29	2	10 %	10 %		8 %	8 %	8 %	5 %	5 %	5 %	3 %	3 %	0 %	22 354
4810 31	2	10 %	10 %		8 %	8 %	8 %	5 %	5 %	5 %	3 %	3 %	0 %	8 443

HS 2002	CET CAT	CET Rate	Applied MFN Duty in 2008	Preparatory Period	% Tariff Reduction									Value in USD
					20 %			50 %			70 %		100 %	
					Duty 2014	Duty 2015	Duty 2016	Duty 2017	Duty 2018	Duty 2019	Duty 2020	Duty 2021	Duty 2022	
4810 32	2	10 %	10 %		8 %	8 %	8 %	5 %	5 %	5 %	3 %	3 %	0 %	40 144
4810 39	2	10 %	10 %		8 %	8 %	8 %	5 %	5 %	5 %	3 %	3 %	0 %	22 010
4810 92	2	10 %	10 %		8 %	8 %	8 %	5 %	5 %	5 %	3 %	3 %	0 %	213 678
4810 99	2	10 %	10 %		8 %	8 %	8 %	5 %	5 %	5 %	3 %	3 %	0 %	14 956
4811 10	2	10 %	10 %		8 %	8 %	8 %	5 %	5 %	5 %	3 %	3 %	0 %	87 351
4811 41	2	10 %	10 %		8 %	8 %	8 %	5 %	5 %	5 %	3 %	3 %	0 %	145 097
4811 49	2	10 %	10 %		8 %	8 %	8 %	5 %	5 %	5 %	3 %	3 %	0 %	3 969
4811 51	2	10 %	10 %		8 %	8 %	8 %	5 %	5 %	5 %	3 %	3 %	0 %	36 249
4811 59	2	10 %	10 %		8 %	8 %	8 %	5 %	5 %	5 %	3 %	3 %	0 %	97 536
4811 60	2	10 %	10 %		8 %	8 %	8 %	5 %	5 %	5 %	3 %	3 %	0 %	31 596
4811 90	2	10 %	10 %		8 %	8 %	8 %	5 %	5 %	5 %	3 %	3 %	0 %	86 261
4812 00	2	10 %	10 %		8 %	8 %	8 %	5 %	5 %	5 %	3 %	3 %	0 %	17 354
4813 10	2	10 %	20 %		8 %	8 %	8 %	5 %	5 %	5 %	3 %	3 %	0 %	0
4817 10	2	10 %	20 %		8 %	8 %	8 %	5 %	5 %	5 %	3 %	3 %	0 %	111 554
4817 20	3	10 %	20 %		8 %	8 %	8 %	5 %	5 %	5 %	3 %	3 %	0 %	2 218
4817 30	3	10 %	20 %		8 %	8 %	8 %	5 %	5 %	5 %	3 %	3 %	0 %	16 964
4818 10	3	10 %	20 %		8 %	8 %	8 %	5 %	5 %	5 %	3 %	3 %	0 %	55 013
4818 30	3	10 %	20 %		8 %	8 %	8 %	5 %	5 %	5 %	3 %	3 %	0 %	87 366
4820 40	3	10 %	20 %		8 %	8 %	8 %	5 %	5 %	5 %	3 %	3 %	0 %	5 201
4820 50	3	10 %	20 %		8 %	8 %	8 %	5 %	5 %	5 %	3 %	3 %	0 %	4 058
4823 61	3	10 %	20 %		8 %	8 %	8 %	5 %	5 %	5 %	3 %	3 %	0 %	0
4823 69	3	10 %	20 %		8 %	8 %	8 %	5 %	5 %	5 %	3 %	3 %	0 %	0

MADAGASCAR

Intermediate Goods

Liberalisation Schedule

HS 2002	CET CAT	CET Rate	Applied MFN Duty in 2008	Preparatory Period	% Tariff Reduction									Value in USD
					20 %			50 %			70 %		100 %	
					Duty 2014	Duty 2015	Duty 2016	Duty 2017	Duty 2018	Duty 2019	Duty 2020	Duty 2021	Duty 2022	
5003 00	3	10 %	5 %		8 %	8 %	8 %	5 %	5 %	5 %	3 %	3 %	0 %	0
5004 00	2	10 %	5 %		8 %	8 %	8 %	5 %	5 %	5 %	3 %	3 %	0 %	5 888
5005 00	2	10 %	5 %		8 %	8 %	8 %	5 %	5 %	5 %	3 %	3 %	0 %	0

HS 2002	CET CAT	CET Rate	Applied MFN Duty in 2008	Preparatory Period	% Tariff Reduction									Value in USD
					20 %			50 %			70 %		100 %	
					Duty 2014	Duty 2015	Duty 2016	Duty 2017	Duty 2018	Duty 2019	Duty 2020	Duty 2021	Duty 2022	
5006 00	2	10 %	20 %		8 %	8 %	8 %	5 %	5 %	5 %	3 %	3 %	0 %	440
5007 10	2	10 %	20 %		8 %	8 %	8 %	5 %	5 %	5 %	3 %	3 %	0 %	0
5007 20	2	10 %	20 %		8 %	8 %	8 %	5 %	5 %	5 %	3 %	3 %	0 %	2 795 628
5007 90	2	10 %	20 %		8 %	8 %	8 %	5 %	5 %	5 %	3 %	3 %	0 %	246 308
5101 11	2	10 %	5 %		8 %	8 %	8 %	5 %	5 %	5 %	3 %	3 %	0 %	0
5105 21	2	10 %	5 %		8 %	8 %	8 %	5 %	5 %	5 %	3 %	3 %	0 %	0
5105 29	2	10 %	5 %		8 %	8 %	8 %	5 %	5 %	5 %	3 %	3 %	0 %	105
5105 39	2	10 %	5 %		8 %	8 %	8 %	5 %	5 %	5 %	3 %	3 %	0 %	0
5105 40	2	10 %	5 %		8 %	8 %	8 %	5 %	5 %	5 %	3 %	3 %	0 %	0
5106 10	2	10 %	5 %		8 %	8 %	8 %	5 %	5 %	5 %	3 %	3 %	0 %	844 006
5106 20	2	10 %	5 %		8 %	8 %	8 %	5 %	5 %	5 %	3 %	3 %	0 %	1 739 916
5107 10	2	10 %	5 %		8 %	8 %	8 %	5 %	5 %	5 %	3 %	3 %	0 %	1 188 778
5107 20	2	10 %	5 %		8 %	8 %	8 %	5 %	5 %	5 %	3 %	3 %	0 %	96 456
5108 10	2	10 %	5 %		8 %	8 %	8 %	5 %	5 %	5 %	3 %	3 %	0 %	0
5108 20	2	10 %	5 %		8 %	8 %	8 %	5 %	5 %	5 %	3 %	3 %	0 %	16 405
5109 10	2	10 %	20 %		8 %	8 %	8 %	5 %	5 %	5 %	3 %	3 %	0 %	2 572
5109 90	2	10 %	20 %		8 %	8 %	8 %	5 %	5 %	5 %	3 %	3 %	0 %	24 716
5110 00	2	10 %	20 %		8 %	8 %	8 %	5 %	5 %	5 %	3 %	3 %	0 %	16 618
5111 11	2	10 %	20 %		8 %	8 %	8 %	5 %	5 %	5 %	3 %	3 %	0 %	5 613
5111 19	2	10 %	20 %		8 %	8 %	8 %	5 %	5 %	5 %	3 %	3 %	0 %	39 016
5111 20	2	10 %	20 %		8 %	8 %	8 %	5 %	5 %	5 %	3 %	3 %	0 %	790
5111 30	2	10 %	20 %		8 %	8 %	8 %	5 %	5 %	5 %	3 %	3 %	0 %	5 665
5111 90	2	10 %	20 %		8 %	8 %	8 %	5 %	5 %	5 %	3 %	3 %	0 %	68 160
5112 11	2	10 %	20 %		8 %	8 %	8 %	5 %	5 %	5 %	3 %	3 %	0 %	30 385
5112 19	2	10 %	20 %		8 %	8 %	8 %	5 %	5 %	5 %	3 %	3 %	0 %	5 085
5112 20	2	10 %	20 %		8 %	8 %	8 %	5 %	5 %	5 %	3 %	3 %	0 %	5 179
5112 30	2	10 %	20 %		8 %	8 %	8 %	5 %	5 %	5 %	3 %	3 %	0 %	6 663
5112 90	2	10 %	20 %		8 %	8 %	8 %	5 %	5 %	5 %	3 %	3 %	0 %	33 117
5113 00	2	10 %	20 %		8 %	8 %	8 %	5 %	5 %	5 %	3 %	3 %	0 %	0
5202 91	2	10 %	5 %		8 %	8 %	8 %	5 %	5 %	5 %	3 %	3 %	0 %	0
5203 00	2	10 %	5 %		8 %	8 %	8 %	5 %	5 %	5 %	3 %	3 %	0 %	0
5204 11	2	10 %	5 %		8 %	8 %	8 %	5 %	5 %	5 %	3 %	3 %	0 %	602
5204 19	2	10 %	5 %		8 %	8 %	8 %	5 %	5 %	5 %	3 %	3 %	0 %	7 267

HS 2002	CET CAT	CET Rate	Applied MFN Duty in 2008	Preparatory Period	% Tariff Reduction									Value in USD	
					20 %			50 %			70 %				100 %
					Duty 2014	Duty 2015	Duty 2016	Duty 2017	Duty 2018	Duty 2019	Duty 2020	Duty 2021	Duty 2022		Imports Average 2004-2006
5205 11	2	10 %	5 %		8 %	8 %	8 %	5 %	5 %	5 %	3 %	3 %	0 %	31 003	
5205 12	2	10 %	5 %		8 %	8 %	8 %	5 %	5 %	5 %	3 %	3 %	0 %	239	
5205 13	2	10 %	5 %		8 %	8 %	8 %	5 %	5 %	5 %	3 %	3 %	0 %	227	
5205 14	2	10 %	5 %		8 %	8 %	8 %	5 %	5 %	5 %	3 %	3 %	0 %	733	
5205 15	2	10 %	5 %		8 %	8 %	8 %	5 %	5 %	5 %	3 %	3 %	0 %	7 839	
5205 21	2	10 %	5 %		8 %	8 %	8 %	5 %	5 %	5 %	3 %	3 %	0 %	15 225	
5205 22	2	10 %	5 %		8 %	8 %	8 %	5 %	5 %	5 %	3 %	3 %	0 %	0	
5205 23	2	10 %	5 %		8 %	8 %	8 %	5 %	5 %	5 %	3 %	3 %	0 %	2 478	
5205 24	2	10 %	5 %		8 %	8 %	8 %	5 %	5 %	5 %	3 %	3 %	0 %	1 166	
5205 26	2	10 %	5 %		8 %	8 %	8 %	5 %	5 %	5 %	3 %	3 %	0 %	0	
5205 27	2	10 %	5 %		8 %	8 %	8 %	5 %	5 %	5 %	3 %	3 %	0 %	0	
5205 28	2	10 %	5 %		8 %	8 %	8 %	5 %	5 %	5 %	3 %	3 %	0 %	0	
5205 31	2	10 %	5 %		8 %	8 %	8 %	5 %	5 %	5 %	3 %	3 %	0 %	7 985	
5205 32	2	10 %	5 %		8 %	8 %	8 %	5 %	5 %	5 %	3 %	3 %	0 %	0	
5205 33	2	10 %	5 %		8 %	8 %	8 %	5 %	5 %	5 %	3 %	3 %	0 %	0	
5205 34	2	10 %	5 %		8 %	8 %	8 %	5 %	5 %	5 %	3 %	3 %	0 %	0	
5205 35	2	10 %	5 %		8 %	8 %	8 %	5 %	5 %	5 %	3 %	3 %	0 %	0	
5205 41	2	10 %	5 %		8 %	8 %	8 %	5 %	5 %	5 %	3 %	3 %	0 %	0	
5205 43	2	10 %	5 %		8 %	8 %	8 %	5 %	5 %	5 %	3 %	3 %	0 %	6	
5205 44	2	10 %	5 %		8 %	8 %	8 %	5 %	5 %	5 %	3 %	3 %	0 %	0	
5205 46	2	10 %	5 %		8 %	8 %	8 %	5 %	5 %	5 %	3 %	3 %	0 %	0	
5205 47	2	10 %	5 %		8 %	8 %	8 %	5 %	5 %	5 %	3 %	3 %	0 %	0	
5205 48	2	10 %	5 %		8 %	8 %	8 %	5 %	5 %	5 %	3 %	3 %	0 %	0	
5206 11	2	10 %	5 %		8 %	8 %	8 %	5 %	5 %	5 %	3 %	3 %	0 %	2 680	
5206 12	2	10 %	5 %		8 %	8 %	8 %	5 %	5 %	5 %	3 %	3 %	0 %	502	
5206 13	2	10 %	5 %		8 %	8 %	8 %	5 %	5 %	5 %	3 %	3 %	0 %	0	
5206 14	2	10 %	5 %		8 %	8 %	8 %	5 %	5 %	5 %	3 %	3 %	0 %	0	
5206 15	2	10 %	5 %		8 %	8 %	8 %	5 %	5 %	5 %	3 %	3 %	0 %	0	
5206 21	2	10 %	5 %		8 %	8 %	8 %	5 %	5 %	5 %	3 %	3 %	0 %	13 756	
5206 22	2	10 %	5 %		8 %	8 %	8 %	5 %	5 %	5 %	3 %	3 %	0 %	0	
5206 23	2	10 %	5 %		8 %	8 %	8 %	5 %	5 %	5 %	3 %	3 %	0 %	0	
5206 24	2	10 %	5 %		8 %	8 %	8 %	5 %	5 %	5 %	3 %	3 %	0 %	0	
5206 25	2	10 %	5 %		8 %	8 %	8 %	5 %	5 %	5 %	3 %	3 %	0 %	0	

HS 2002	CET CAT	CET Rate	Applied MFN Duty in 2008	Preparatory Period	% Tariff Reduction									Value in USD
					20 %			50 %			70 %		100 %	
					Duty 2014	Duty 2015	Duty 2016	Duty 2017	Duty 2018	Duty 2019	Duty 2020	Duty 2021	Duty 2022	
5206 31	2	10 %	5 %		8 %	8 %	8 %	5 %	5 %	5 %	3 %	3 %	0 %	0
5206 32	2	10 %	5 %		8 %	8 %	8 %	5 %	5 %	5 %	3 %	3 %	0 %	0
5206 33	2	10 %	5 %		8 %	8 %	8 %	5 %	5 %	5 %	3 %	3 %	0 %	0
5206 34	2	10 %	5 %		8 %	8 %	8 %	5 %	5 %	5 %	3 %	3 %	0 %	0
5206 35	2	10 %	5 %		8 %	8 %	8 %	5 %	5 %	5 %	3 %	3 %	0 %	0
5206 41	2	10 %	5 %		8 %	8 %	8 %	5 %	5 %	5 %	3 %	3 %	0 %	7 721
5206 42	2	10 %	5 %		8 %	8 %	8 %	5 %	5 %	5 %	3 %	3 %	0 %	5 779
5206 43	2	10 %	5 %		8 %	8 %	8 %	5 %	5 %	5 %	3 %	3 %	0 %	0
5206 44	2	10 %	5 %		8 %	8 %	8 %	5 %	5 %	5 %	3 %	3 %	0 %	0
5206 45	2	10 %	5 %		8 %	8 %	8 %	5 %	5 %	5 %	3 %	3 %	0 %	0
5207 10	2	10 %	20 %		8 %	8 %	8 %	5 %	5 %	5 %	3 %	3 %	0 %	41 330
5207 90	2	10 %	20 %		8 %	8 %	8 %	5 %	5 %	5 %	3 %	3 %	0 %	3 528
5210 11	2	10 %	20 %		8 %	8 %	8 %	5 %	5 %	5 %	3 %	3 %	0 %	4 165
5210 12	2	10 %	20 %		8 %	8 %	8 %	5 %	5 %	5 %	3 %	3 %	0 %	1 562
5210 19	2	10 %	20 %		8 %	8 %	8 %	5 %	5 %	5 %	3 %	3 %	0 %	1 618
5210 21	2	10 %	20 %		8 %	8 %	8 %	5 %	5 %	5 %	3 %	3 %	0 %	0
5210 29	2	10 %	20 %		8 %	8 %	8 %	5 %	5 %	5 %	3 %	3 %	0 %	9 608
5210 31	2	10 %	20 %		8 %	8 %	8 %	5 %	5 %	5 %	3 %	3 %	0 %	17 464
5210 32	2	10 %	20 %		8 %	8 %	8 %	5 %	5 %	5 %	3 %	3 %	0 %	7 073
5210 39	2	10 %	20 %		8 %	8 %	8 %	5 %	5 %	5 %	3 %	3 %	0 %	40 591
5210 41	2	10 %	20 %		8 %	8 %	8 %	5 %	5 %	5 %	3 %	3 %	0 %	44 414
5210 42	2	10 %	20 %		8 %	8 %	8 %	5 %	5 %	5 %	3 %	3 %	0 %	345
5210 49	2	10 %	20 %		8 %	8 %	8 %	5 %	5 %	5 %	3 %	3 %	0 %	7 425
5210 51	2	10 %	20 %		8 %	8 %	8 %	5 %	5 %	5 %	3 %	3 %	0 %	16 090
5210 52	2	10 %	20 %		8 %	8 %	8 %	5 %	5 %	5 %	3 %	3 %	0 %	8 955
5210 59	2	10 %	20 %		8 %	8 %	8 %	5 %	5 %	5 %	3 %	3 %	0 %	18 264
5211 11	2	10 %	20 %		8 %	8 %	8 %	5 %	5 %	5 %	3 %	3 %	0 %	20 182
5211 12	2	10 %	20 %		8 %	8 %	8 %	5 %	5 %	5 %	3 %	3 %	0 %	0
5211 19	2	10 %	20 %		8 %	8 %	8 %	5 %	5 %	5 %	3 %	3 %	0 %	5 357
5211 20	2	10 %	20 %		8 %	8 %	8 %	5 %	5 %	5 %	3 %	3 %	0 %	0
5211 21	2	10 %	20 %		8 %	8 %	8 %	5 %	5 %	5 %	3 %	3 %	0 %	2 917
5211 22	2	10 %	20 %		8 %	8 %	8 %	5 %	5 %	5 %	3 %	3 %	0 %	2 156
5211 29	2	10 %	20 %		8 %	8 %	8 %	5 %	5 %	5 %	3 %	3 %	0 %	136

HS 2002	CET CAT	CET Rate	Applied MFN Duty in 2008	Preparatory Period	% Tariff Reduction									Value in USD
					20 %			50 %			70 %		100 %	
					Duty 2014	Duty 2015	Duty 2016	Duty 2017	Duty 2018	Duty 2019	Duty 2020	Duty 2021	Duty 2022	
5211 31	2	10 %	20 %		8 %	8 %	8 %	5 %	5 %	5 %	3 %	3 %	0 %	118 499
5211 32	2	10 %	20 %		8 %	8 %	8 %	5 %	5 %	5 %	3 %	3 %	0 %	291 671
5211 39	2	10 %	20 %		8 %	8 %	8 %	5 %	5 %	5 %	3 %	3 %	0 %	12 381
5211 41	2	10 %	20 %		8 %	8 %	8 %	5 %	5 %	5 %	3 %	3 %	0 %	162
5211 42	2	10 %	20 %		8 %	8 %	8 %	5 %	5 %	5 %	3 %	3 %	0 %	0
5211 43	2	10 %	20 %		8 %	8 %	8 %	5 %	5 %	5 %	3 %	3 %	0 %	12 860
5211 49	2	10 %	20 %		8 %	8 %	8 %	5 %	5 %	5 %	3 %	3 %	0 %	1 614
5211 51	2	10 %	20 %		8 %	8 %	8 %	5 %	5 %	5 %	3 %	3 %	0 %	3 964
5211 52	2	10 %	20 %		8 %	8 %	8 %	5 %	5 %	5 %	3 %	3 %	0 %	193 552
5211 59	2	10 %	20 %		8 %	8 %	8 %	5 %	5 %	5 %	3 %	3 %	0 %	427 231
5212 11	2	10 %	20 %		8 %	8 %	8 %	5 %	5 %	5 %	3 %	3 %	0 %	74
5212 12	2	10 %	20 %		8 %	8 %	8 %	5 %	5 %	5 %	3 %	3 %	0 %	7 215
5212 13	2	10 %	20 %		8 %	8 %	8 %	5 %	5 %	5 %	3 %	3 %	0 %	28 473
5212 14	2	10 %	20 %		8 %	8 %	8 %	5 %	5 %	5 %	3 %	3 %	0 %	4 712
5212 15	2	10 %	20 %		8 %	8 %	8 %	5 %	5 %	5 %	3 %	3 %	0 %	3 614
5212 21	2	10 %	20 %		8 %	8 %	8 %	5 %	5 %	5 %	3 %	3 %	0 %	0
5212 22	2	10 %	20 %		8 %	8 %	8 %	5 %	5 %	5 %	3 %	3 %	0 %	192
5212 23	2	10 %	20 %		8 %	8 %	8 %	5 %	5 %	5 %	3 %	3 %	0 %	859
5212 24	2	10 %	20 %		8 %	8 %	8 %	5 %	5 %	5 %	3 %	3 %	0 %	608
5212 25	2	10 %	20 %		8 %	8 %	8 %	5 %	5 %	5 %	3 %	3 %	0 %	22 646
5301 21	2	10 %	5 %		8 %	8 %	8 %	5 %	5 %	5 %	3 %	3 %	0 %	0
5301 29	2	10 %	5 %		8 %	8 %	8 %	5 %	5 %	5 %	3 %	3 %	0 %	3 770
5302 90	2	10 %	5 %		8 %	8 %	8 %	5 %	5 %	5 %	3 %	3 %	0 %	29
5303 90	2	10 %	5 %		8 %	8 %	8 %	5 %	5 %	5 %	3 %	3 %	0 %	0
5304 90	2	10 %	5 %		8 %	8 %	8 %	5 %	5 %	5 %	3 %	3 %	0 %	0
530529	2	10 %	5 %		8 %	8 %	8 %	5 %	5 %	5 %	3 %	3 %	0 %	0
5306 10	2	10 %	5 %		8 %	8 %	8 %	5 %	5 %	5 %	3 %	3 %	0 %	21 970
5306 20	2	10 %	5 %		8 %	8 %	8 %	5 %	5 %	5 %	3 %	3 %	0 %	11 822
5307 10	2	10 %	5 %		8 %	8 %	8 %	5 %	5 %	5 %	3 %	3 %	0 %	0
5307 20	2	10 %	5 %		8 %	8 %	8 %	5 %	5 %	5 %	3 %	3 %	0 %	0
5308 10	2	10 %	5 %		8 %	8 %	8 %	5 %	5 %	5 %	3 %	3 %	0 %	0
5308 20	2	10 %	5 %		8 %	8 %	8 %	5 %	5 %	5 %	3 %	3 %	0 %	36
5308 90	2	10 %	5 %		8 %	8 %	8 %	5 %	5 %	5 %	3 %	3 %	0 %	49 214

HS 2002	CET CAT	CET Rate	Applied MFN Duty in 2008	Preparatory Period	% Tariff Reduction									Value in USD
					20 %			50 %			70 %		100 %	
					Duty 2014	Duty 2015	Duty 2016	Duty 2017	Duty 2018	Duty 2019	Duty 2020	Duty 2021	Duty 2022	
5309 11	2	10 %	20 %		8 %	8 %	8 %	5 %	5 %	5 %	3 %	3 %	0 %	32 072
5309 19	2	10 %	20 %		8 %	8 %	8 %	5 %	5 %	5 %	3 %	3 %	0 %	123 318
5309 21	2	10 %	20 %		8 %	8 %	8 %	5 %	5 %	5 %	3 %	3 %	0 %	5 615
5309 29	2	10 %	20 %		8 %	8 %	8 %	5 %	5 %	5 %	3 %	3 %	0 %	34 633
5310 10	2	10 %	20 %		8 %	8 %	8 %	5 %	5 %	5 %	3 %	3 %	0 %	398
5310 90	2	10 %	20 %		8 %	8 %	8 %	5 %	5 %	5 %	3 %	3 %	0 %	956
5311 00	2	10 %	20 %		8 %	8 %	8 %	5 %	5 %	5 %	3 %	3 %	0 %	3 105
5402 10	2	10 %			8 %	8 %	8 %	5 %	5 %	5 %	3 %	3 %	0 %	2 790
5402 11	2	10 %	5 %		8 %	8 %	8 %	5 %	5 %	5 %	3 %	3 %	0 %	0
5402 19	2	10 %	5 %		8 %	8 %	8 %	5 %	5 %	5 %	3 %	3 %	0 %	0
5402 20	2	10 %	5 %		8 %	8 %	8 %	5 %	5 %	5 %	3 %	3 %	0 %	4 114
5402 31	2	10 %	5 %		8 %	8 %	8 %	5 %	5 %	5 %	3 %	3 %	0 %	1 926
5402 32	2	10 %	5 %		8 %	8 %	8 %	5 %	5 %	5 %	3 %	3 %	0 %	29
5402 33	2	10 %	5 %		8 %	8 %	8 %	5 %	5 %	5 %	3 %	3 %	0 %	13 789
5402 34	2	10 %	5 %		8 %	8 %	8 %	5 %	5 %	5 %	3 %	3 %	0 %	0
5402 39	2	10 %	5 %		8 %	8 %	8 %	5 %	5 %	5 %	3 %	3 %	0 %	11 339
5402 41	2	10 %	5 %		8 %	8 %	8 %	5 %	5 %	5 %	3 %	3 %	0 %	130
5402 43	2	10 %	5 %		8 %	8 %	8 %	5 %	5 %	5 %	3 %	3 %	0 %	0
5402 44	2	10 %	5 %		8 %	8 %	8 %	5 %	5 %	5 %	3 %	3 %	0 %	0
5402 45	2	10 %	5 %		8 %	8 %	8 %	5 %	5 %	5 %	3 %	3 %	0 %	0
5402 46	2	10 %	5 %		8 %	8 %	8 %	5 %	5 %	5 %	3 %	3 %	0 %	0
5402 47	2	10 %	5 %		8 %	8 %	8 %	5 %	5 %	5 %	3 %	3 %	0 %	0
5402 48	2	10 %	5 %		8 %	8 %	8 %	5 %	5 %	5 %	3 %	3 %	0 %	0
5402 49	2	10 %	5 %		8 %	8 %	8 %	5 %	5 %	5 %	3 %	3 %	0 %	9 644
5402 51	2	10 %	5 %		8 %	8 %	8 %	5 %	5 %	5 %	3 %	3 %	0 %	59
5402 52	2	10 %	5 %		8 %	8 %	8 %	5 %	5 %	5 %	3 %	3 %	0 %	0
5402 59	2	10 %	5 %		8 %	8 %	8 %	5 %	5 %	5 %	3 %	3 %	0 %	1 726
5402 61	2	10 %	5 %		8 %	8 %	8 %	5 %	5 %	5 %	3 %	3 %	0 %	82 113
5402 62	2	10 %	5 %		8 %	8 %	8 %	5 %	5 %	5 %	3 %	3 %	0 %	0
5402 69	2	10 %	5 %		8 %	8 %	8 %	5 %	5 %	5 %	3 %	3 %	0 %	559
5403 10	2	10 %	5 %		8 %	8 %	8 %	5 %	5 %	5 %	3 %	3 %	0 %	22 222
5403 20	2	10 %	5 %		8 %	8 %	8 %	5 %	5 %	5 %	3 %	3 %	0 %	0
5403 31	2	10 %	5 %		8 %	8 %	8 %	5 %	5 %	5 %	3 %	3 %	0 %	8

HS 2002	CET CAT	CET Rate	Applied MFN Duty in 2008	Preparatory Period	% Tariff Reduction									Value in USD
					20 %			50 %			70 %		100 %	
					Duty 2014	Duty 2015	Duty 2016	Duty 2017	Duty 2018	Duty 2019	Duty 2020	Duty 2021	Duty 2022	
5403 32	2	10 %	5 %		8 %	8 %	8 %	5 %	5 %	5 %	3 %	3 %	0 %	0
5403 33	2	10 %	5 %		8 %	8 %	8 %	5 %	5 %	5 %	3 %	3 %	0 %	39 049
5403 39	2	10 %	5 %		8 %	8 %	8 %	5 %	5 %	5 %	3 %	3 %	0 %	380
5403 41	2	10 %	5 %		8 %	8 %	8 %	5 %	5 %	5 %	3 %	3 %	0 %	19 414
5403 42	2	10 %	5 %		8 %	8 %	8 %	5 %	5 %	5 %	3 %	3 %	0 %	1 300
5403 49	2	10 %	5 %		8 %	8 %	8 %	5 %	5 %	5 %	3 %	3 %	0 %	604
5404 10	2	10 %	5 %		8 %	8 %	8 %	5 %	5 %	5 %	3 %	3 %	0 %	46 320
5404 11	2	10 %	5 %		8 %	8 %	8 %	5 %	5 %	5 %	3 %	3 %	0 %	0
5404 12	2	10 %	5 %		8 %	8 %	8 %	5 %	5 %	5 %	3 %	3 %	0 %	0
5404 19	2	10 %	5 %		8 %	8 %	8 %	5 %	5 %	5 %	3 %	3 %	0 %	0
5404 90	2	10 %	5 %		8 %	8 %	8 %	5 %	5 %	5 %	3 %	3 %	0 %	4 727
5405 00	2	10 %	5 %		8 %	8 %	8 %	5 %	5 %	5 %	3 %	3 %	0 %	0
5406 00	2	10 %	20 %		8 %	8 %	8 %	5 %	5 %	5 %	3 %	3 %	0 %	0
5407 10	2	10 %	20 %		8 %	8 %	8 %	5 %	5 %	5 %	3 %	3 %	0 %	1 125 334
5407 20	2	10 %	20 %		8 %	8 %	8 %	5 %	5 %	5 %	3 %	3 %	0 %	575
5407 30	2	10 %	20 %		8 %	8 %	8 %	5 %	5 %	5 %	3 %	3 %	0 %	1 411
5407 41	2	10 %	20 %		8 %	8 %	8 %	5 %	5 %	5 %	3 %	3 %	0 %	5 574
5407 42	2	10 %	20 %		8 %	8 %	8 %	5 %	5 %	5 %	3 %	3 %	0 %	432 827
5407 43	2	10 %	20 %		8 %	8 %	8 %	5 %	5 %	5 %	3 %	3 %	0 %	0
5407 44	2	10 %	20 %		8 %	8 %	8 %	5 %	5 %	5 %	3 %	3 %	0 %	536 740
5407 51	2	10 %	20 %		8 %	8 %	8 %	5 %	5 %	5 %	3 %	3 %	0 %	5 269
5407 52	2	10 %	20 %		8 %	8 %	8 %	5 %	5 %	5 %	3 %	3 %	0 %	61 824
5407 53	2	10 %	20 %		8 %	8 %	8 %	5 %	5 %	5 %	3 %	3 %	0 %	10 154
5407 54	2	10 %	20 %		8 %	8 %	8 %	5 %	5 %	5 %	3 %	3 %	0 %	21 117
5407 61	2	10 %	20 %		8 %	8 %	8 %	5 %	5 %	5 %	3 %	3 %	0 %	116 024
5407 69	2	10 %	20 %		8 %	8 %	8 %	5 %	5 %	5 %	3 %	3 %	0 %	1 213 161
5407 71	2	10 %	20 %		8 %	8 %	8 %	5 %	5 %	5 %	3 %	3 %	0 %	3 907
5407 72	2	10 %	20 %		8 %	8 %	8 %	5 %	5 %	5 %	3 %	3 %	0 %	38 380
5407 73	2	10 %	20 %		8 %	8 %	8 %	5 %	5 %	5 %	3 %	3 %	0 %	8 484
5407 74	2	10 %	20 %		8 %	8 %	8 %	5 %	5 %	5 %	3 %	3 %	0 %	16 110
5407 81	2	10 %	20 %		8 %	8 %	8 %	5 %	5 %	5 %	3 %	3 %	0 %	293
5407 82	2	10 %	20 %		8 %	8 %	8 %	5 %	5 %	5 %	3 %	3 %	0 %	13 219
5407 83	2	10 %	20 %		8 %	8 %	8 %	5 %	5 %	5 %	3 %	3 %	0 %	6 894

HS 2002	CET CAT	CET Rate	Applied MFN Duty in 2008	Preparatory Period	% Tariff Reduction									Value in USD
					20 %			50 %			70 %		100 %	
					Duty 2014	Duty 2015	Duty 2016	Duty 2017	Duty 2018	Duty 2019	Duty 2020	Duty 2021	Duty 2022	
5407 84	2	10 %	20 %		8 %	8 %	8 %	5 %	5 %	5 %	3 %	3 %	0 %	7 961
5407 91	2	10 %	20 %		8 %	8 %	8 %	5 %	5 %	5 %	3 %	3 %	0 %	36 854
5407 92	2	10 %	20 %		8 %	8 %	8 %	5 %	5 %	5 %	3 %	3 %	0 %	41 593
5407 93	2	10 %	20 %		8 %	8 %	8 %	5 %	5 %	5 %	3 %	3 %	0 %	69 578
5407 94	2	10 %	20 %		8 %	8 %	8 %	5 %	5 %	5 %	3 %	3 %	0 %	41 415
5408 10	2	10 %	20 %		8 %	8 %	8 %	5 %	5 %	5 %	3 %	3 %	0 %	152 855
5408 21	2	10 %	20 %		8 %	8 %	8 %	5 %	5 %	5 %	3 %	3 %	0 %	86
5408 22	2	10 %	20 %		8 %	8 %	8 %	5 %	5 %	5 %	3 %	3 %	0 %	5 330
5408 23	2	10 %	20 %		8 %	8 %	8 %	5 %	5 %	5 %	3 %	3 %	0 %	199
5408 24	2	10 %	20 %		8 %	8 %	8 %	5 %	5 %	5 %	3 %	3 %	0 %	20 022
5408 31	2	10 %	20 %		8 %	8 %	8 %	5 %	5 %	5 %	3 %	3 %	0 %	0
5408 32	2	10 %	20 %		8 %	8 %	8 %	5 %	5 %	5 %	3 %	3 %	0 %	3 065
5408 33	2	10 %	20 %		8 %	8 %	8 %	5 %	5 %	5 %	3 %	3 %	0 %	23 222
5408 34	2	10 %	20 %		8 %	8 %	8 %	5 %	5 %	5 %	3 %	3 %	0 %	2 517
5501 10	2	10 %	10 %		8 %	8 %	8 %	5 %	5 %	5 %	3 %	3 %	0 %	1 347
5501 20	2	10 %	10 %		8 %	8 %	8 %	5 %	5 %	5 %	3 %	3 %	0 %	0
5501 30	2	10 %	10 %		8 %	8 %	8 %	5 %	5 %	5 %	3 %	3 %	0 %	0
5501 40	2	10 %	10 %		8 %	8 %	8 %	5 %	5 %	5 %	3 %	3 %	0 %	0
5501 90	2	10 %	10 %		8 %	8 %	8 %	5 %	5 %	5 %	3 %	3 %	0 %	368
5502 00	2	10 %	10 %		8 %	8 %	8 %	5 %	5 %	5 %	3 %	3 %	0 %	0
5503 10	2	10 %	5 %		8 %	8 %	8 %	5 %	5 %	5 %	3 %	3 %	0 %	0
5503 11	2	10 %	5 %		8 %	8 %	8 %	5 %	5 %	5 %	3 %	3 %	0 %	0
5503 19	2	10 %	5 %		8 %	8 %	8 %	5 %	5 %	5 %	3 %	3 %	0 %	0
5503 20	2	10 %	5 %		8 %	8 %	8 %	5 %	5 %	5 %	3 %	3 %	0 %	2 267
5503 30	2	10 %	5 %		8 %	8 %	8 %	5 %	5 %	5 %	3 %	3 %	0 %	19 529
5503 40	2	10 %	5 %		8 %	8 %	8 %	5 %	5 %	5 %	3 %	3 %	0 %	0
5503 90	2	10 %	5 %		8 %	8 %	8 %	5 %	5 %	5 %	3 %	3 %	0 %	71
5504 10	2	10 %	5 %		8 %	8 %	8 %	5 %	5 %	5 %	3 %	3 %	0 %	0
5504 90	2	10 %	5 %		8 %	8 %	8 %	5 %	5 %	5 %	3 %	3 %	0 %	0
5505 10	2	10 %	5 %		8 %	8 %	8 %	5 %	5 %	5 %	3 %	3 %	0 %	58 035
5505 20	2	10 %	5 %		8 %	8 %	8 %	5 %	5 %	5 %	3 %	3 %	0 %	17
5506 10	2	10 %	5 %		8 %	8 %	8 %	5 %	5 %	5 %	3 %	3 %	0 %	0
5506 20	2	10 %	5 %		8 %	8 %	8 %	5 %	5 %	5 %	3 %	3 %	0 %	21

HS 2002	CET CAT	CET Rate	Applied MFN Duty in 2008	Preparatory Period	% Tariff Reduction									Value in USD
					20 %			50 %			70 %		100 %	
					Duty 2014	Duty 2015	Duty 2016	Duty 2017	Duty 2018	Duty 2019	Duty 2020	Duty 2021	Duty 2022	
5506 30	2	10 %	5 %		8 %	8 %	8 %	5 %	5 %	5 %	3 %	3 %	0 %	3 644
5506 90	2	10 %	5 %		8 %	8 %	8 %	5 %	5 %	5 %	3 %	3 %	0 %	282
5507 00	2	10 %	5 %		8 %	8 %	8 %	5 %	5 %	5 %	3 %	3 %	0 %	0
5508 10	2	10 %	20 %		8 %	8 %	8 %	5 %	5 %	5 %	3 %	3 %	0 %	57 020
5508 20	2	10 %	20 %		8 %	8 %	8 %	5 %	5 %	5 %	3 %	3 %	0 %	2
5509 11	2	10 %	5 %		8 %	8 %	8 %	5 %	5 %	5 %	3 %	3 %	0 %	211
5509 12	2	10 %	5 %		8 %	8 %	8 %	5 %	5 %	5 %	3 %	3 %	0 %	0
5509 21	2	10 %	5 %		8 %	8 %	8 %	5 %	5 %	5 %	3 %	3 %	0 %	1 131
5509 22	3	10 %	5 %		8 %	8 %	8 %	5 %	5 %	5 %	3 %	3 %	0 %	0
5509 31	2	10 %	5 %		8 %	8 %	8 %	5 %	5 %	5 %	3 %	3 %	0 %	0
5509 32	2	10 %	5 %		8 %	8 %	8 %	5 %	5 %	5 %	3 %	3 %	0 %	0
5509 41	2	10 %	5 %		8 %	8 %	8 %	5 %	5 %	5 %	3 %	3 %	0 %	148
5509 42	2	10 %	5 %		8 %	8 %	8 %	5 %	5 %	5 %	3 %	3 %	0 %	0
5509 51	2	10 %	5 %		8 %	8 %	8 %	5 %	5 %	5 %	3 %	3 %	0 %	0
5509 52	2	10 %	5 %		8 %	8 %	8 %	5 %	5 %	5 %	3 %	3 %	0 %	8 744
5509 53	2	10 %	5 %		8 %	8 %	8 %	5 %	5 %	5 %	3 %	3 %	0 %	0
5509 59	2	10 %	5 %		8 %	8 %	8 %	5 %	5 %	5 %	3 %	3 %	0 %	23
5509 61	2	10 %	5 %		8 %	8 %	8 %	5 %	5 %	5 %	3 %	3 %	0 %	18 008
5509 62	2	10 %	5 %		8 %	8 %	8 %	5 %	5 %	5 %	3 %	3 %	0 %	365
5509 69	2	10 %	5 %		8 %	8 %	8 %	5 %	5 %	5 %	3 %	3 %	0 %	3 049
5509 91	2	10 %	5 %		8 %	8 %	8 %	5 %	5 %	5 %	3 %	3 %	0 %	111 531
5509 92	2	10 %	5 %		8 %	8 %	8 %	5 %	5 %	5 %	3 %	3 %	0 %	0
5509 99	2	10 %	5 %		8 %	8 %	8 %	5 %	5 %	5 %	3 %	3 %	0 %	566
5510 11	2	10 %	5 %		8 %	8 %	8 %	5 %	5 %	5 %	3 %	3 %	0 %	0
5510 12	2	10 %	5 %		8 %	8 %	8 %	5 %	5 %	5 %	3 %	3 %	0 %	25 271
5510 20	2	10 %	5 %		8 %	8 %	8 %	5 %	5 %	5 %	3 %	3 %	0 %	57 048
5510 30	2	10 %	5 %		8 %	8 %	8 %	5 %	5 %	5 %	3 %	3 %	0 %	1 246
5510 90	2	10 %	5 %		8 %	8 %	8 %	5 %	5 %	5 %	3 %	3 %	0 %	98 853
5511 20	2	10 %	20 %		8 %	8 %	8 %	5 %	5 %	5 %	3 %	3 %	0 %	1 234
5511 30	2	10 %	20 %		8 %	8 %	8 %	5 %	5 %	5 %	3 %	3 %	0 %	3 235
5512 11	2	10 %	20 %		8 %	8 %	8 %	5 %	5 %	5 %	3 %	3 %	0 %	3 265
5512 19	2	10 %	20 %		8 %	8 %	8 %	5 %	5 %	5 %	3 %	3 %	0 %	79 138
5512 21	2	10 %	20 %		8 %	8 %	8 %	5 %	5 %	5 %	3 %	3 %	0 %	10 916

HS 2002	CET CAT	CET Rate	Applied MFN Duty in 2008	Preparatory Period	% Tariff Reduction									Value in USD
					20 %			50 %			70 %		100 %	
					Duty 2014	Duty 2015	Duty 2016	Duty 2017	Duty 2018	Duty 2019	Duty 2020	Duty 2021	Duty 2022	
5512 29	2	10 %	20 %		8 %	8 %	8 %	5 %	5 %	5 %	3 %	3 %	0 %	9 464
5512 91	2	10 %	20 %		8 %	8 %	8 %	5 %	5 %	5 %	3 %	3 %	0 %	0
5512 99	2	10 %	20 %		8 %	8 %	8 %	5 %	5 %	5 %	3 %	3 %	0 %	23 491
5513 11	2	10 %	20 %		8 %	8 %	8 %	5 %	5 %	5 %	3 %	3 %	0 %	5 098
5513 12	2	10 %	20 %		8 %	8 %	8 %	5 %	5 %	5 %	3 %	3 %	0 %	125
5513 13	2	10 %	20 %		8 %	8 %	8 %	5 %	5 %	5 %	3 %	3 %	0 %	1 140
5513 19	2	10 %	20 %		8 %	8 %	8 %	5 %	5 %	5 %	3 %	3 %	0 %	21 171
5513 21	2	10 %	20 %		8 %	8 %	8 %	5 %	5 %	5 %	3 %	3 %	0 %	68 941
5513 22	2	10 %	20 %		8 %	8 %	8 %	5 %	5 %	5 %	3 %	3 %	0 %	3 668
5513 23	2	10 %	20 %		8 %	8 %	8 %	5 %	5 %	5 %	3 %	3 %	0 %	1 333
5513 29	2	10 %	20 %		8 %	8 %	8 %	5 %	5 %	5 %	3 %	3 %	0 %	141 945
5513 31	2	10 %	20 %		8 %	8 %	8 %	5 %	5 %	5 %	3 %	3 %	0 %	3 122
5513 32	2	10 %	20 %		8 %	8 %	8 %	5 %	5 %	5 %	3 %	3 %	0 %	5 744
5513 33	2	10 %	20 %		8 %	8 %	8 %	5 %	5 %	5 %	3 %	3 %	0 %	6 342
5513 39	2	10 %	20 %		8 %	8 %	8 %	5 %	5 %	5 %	3 %	3 %	0 %	0
5513 41	2	10 %	20 %		8 %	8 %	8 %	5 %	5 %	5 %	3 %	3 %	0 %	181
5513 42	2	10 %	20 %		8 %	8 %	8 %	5 %	5 %	5 %	3 %	3 %	0 %	6 070
5513 43	2	10 %	20 %		8 %	8 %	8 %	5 %	5 %	5 %	3 %	3 %	0 %	7 265
5513 49	2	10 %	20 %		8 %	8 %	8 %	5 %	5 %	5 %	3 %	3 %	0 %	160
5514 11	2	10 %	20 %		8 %	8 %	8 %	5 %	5 %	5 %	3 %	3 %	0 %	0
5514 12	2	10 %	20 %		8 %	8 %	8 %	5 %	5 %	5 %	3 %	3 %	0 %	46 162
5514 13	2	10 %	20 %		8 %	8 %	8 %	5 %	5 %	5 %	3 %	3 %	0 %	2 017
5514 19	2	10 %	20 %		8 %	8 %	8 %	5 %	5 %	5 %	3 %	3 %	0 %	16 498
5514 21	2	10 %	20 %		8 %	8 %	8 %	5 %	5 %	5 %	3 %	3 %	0 %	32 518
5514 22	2	10 %	20 %		8 %	8 %	8 %	5 %	5 %	5 %	3 %	3 %	0 %	22 940
5514 23	2	10 %	20 %		8 %	8 %	8 %	5 %	5 %	5 %	3 %	3 %	0 %	4 225
5514 29	2	10 %	20 %		8 %	8 %	8 %	5 %	5 %	5 %	3 %	3 %	0 %	51 301
5514 30	2	10 %	20 %		8 %	8 %	8 %	5 %	5 %	5 %	3 %	3 %	0 %	0
5514 31	2	10 %	20 %		8 %	8 %	8 %	5 %	5 %	5 %	3 %	3 %	0 %	2 386
5514 33	2	10 %	20 %		8 %	8 %	8 %	5 %	5 %	5 %	3 %	3 %	0 %	0
5514 39	2	10 %	20 %		8 %	8 %	8 %	5 %	5 %	5 %	3 %	3 %	0 %	3 066
5514 41	2	10 %	20 %		8 %	8 %	8 %	5 %	5 %	5 %	3 %	3 %	0 %	50
5514 42	2	10 %	20 %		8 %	8 %	8 %	5 %	5 %	5 %	3 %	3 %	0 %	409 786

HS 2002	CET CAT	CET Rate	Applied MFN Duty in 2008	Preparatory Period	% Tariff Reduction									Value in USD	
					20 %			50 %			70 %				100 %
					Duty 2014	Duty 2015	Duty 2016	Duty 2017	Duty 2018	Duty 2019	Duty 2020	Duty 2021	Duty 2022		Imports Average 2004-2006
5514 43	2	10 %	20 %		8 %	8 %	8 %	5 %	5 %	5 %	3 %	3 %	0 %	1 121	
5514 49	2	10 %	20 %		8 %	8 %	8 %	5 %	5 %	5 %	3 %	3 %	0 %	17 648	
5515 11	2	10 %	20 %		8 %	8 %	8 %	5 %	5 %	5 %	3 %	3 %	0 %	43 123	
5515 12	2	10 %	20 %		8 %	8 %	8 %	5 %	5 %	5 %	3 %	3 %	0 %	32 950	
5515 13	2	10 %	20 %		8 %	8 %	8 %	5 %	5 %	5 %	3 %	3 %	0 %	11 595	
5515 19	2	10 %	20 %		8 %	8 %	8 %	5 %	5 %	5 %	3 %	3 %	0 %	138 067	
5515 21	2	10 %	20 %		8 %	8 %	8 %	5 %	5 %	5 %	3 %	3 %	0 %	0	
5515 22	2	10 %	20 %		8 %	8 %	8 %	5 %	5 %	5 %	3 %	3 %	0 %	221	
5515 29	2	10 %	20 %		8 %	8 %	8 %	5 %	5 %	5 %	3 %	3 %	0 %	5 184	
5515 91	2	10 %	20 %		8 %	8 %	8 %	5 %	5 %	5 %	3 %	3 %	0 %	433	
5515 92	2	10 %	20 %		8 %	8 %	8 %	5 %	5 %	5 %	3 %	3 %	0 %	19 057	
5515 99	2	10 %	20 %		8 %	8 %	8 %	5 %	5 %	5 %	3 %	3 %	0 %	23 953	
5516 11	2	10 %	20 %		8 %	8 %	8 %	5 %	5 %	5 %	3 %	3 %	0 %	803	
5516 12	2	10 %	20 %		8 %	8 %	8 %	5 %	5 %	5 %	3 %	3 %	0 %	1 951	
5516 13	2	10 %	20 %		8 %	8 %	8 %	5 %	5 %	5 %	3 %	3 %	0 %	0	
5516 14	2	10 %	20 %		8 %	8 %	8 %	5 %	5 %	5 %	3 %	3 %	0 %	14 944	
5516 21	2	10 %	20 %		8 %	8 %	8 %	5 %	5 %	5 %	3 %	3 %	0 %	81	
5516 22	2	10 %	20 %		8 %	8 %	8 %	5 %	5 %	5 %	3 %	3 %	0 %	7 887	
5516 23	2	10 %	20 %		8 %	8 %	8 %	5 %	5 %	5 %	3 %	3 %	0 %	756	
5516 24	2	10 %	20 %		8 %	8 %	8 %	5 %	5 %	5 %	3 %	3 %	0 %	3 907	
5516 31	2	10 %	20 %		8 %	8 %	8 %	5 %	5 %	5 %	3 %	3 %	0 %	0	
5516 32	2	10 %	20 %		8 %	8 %	8 %	5 %	5 %	5 %	3 %	3 %	0 %	0	
5516 33	2	10 %	20 %		8 %	8 %	8 %	5 %	5 %	5 %	3 %	3 %	0 %	0	
5516 34	2	10 %	20 %		8 %	8 %	8 %	5 %	5 %	5 %	3 %	3 %	0 %	0	
5516 41	2	10 %	20 %		8 %	8 %	8 %	5 %	5 %	5 %	3 %	3 %	0 %	92	
5516 42	2	10 %	20 %		8 %	8 %	8 %	5 %	5 %	5 %	3 %	3 %	0 %	6 619	
5516 43	2	10 %	20 %		8 %	8 %	8 %	5 %	5 %	5 %	3 %	3 %	0 %	0	
5516 44	2	10 %	20 %		8 %	8 %	8 %	5 %	5 %	5 %	3 %	3 %	0 %	300	
5516 91	2	10 %	20 %		8 %	8 %	8 %	5 %	5 %	5 %	3 %	3 %	0 %	22	
5516 92	2	10 %	20 %		8 %	8 %	8 %	5 %	5 %	5 %	3 %	3 %	0 %	7 465	
5516 93	2	10 %	20 %		8 %	8 %	8 %	5 %	5 %	5 %	3 %	3 %	0 %	0	
5516 94	2	10 %	20 %		8 %	8 %	8 %	5 %	5 %	5 %	3 %	3 %	0 %	0	
5601 30	2	10 %	20 %		8 %	8 %	8 %	5 %	5 %	5 %	3 %	3 %	0 %	609	

HS 2002	CET CAT	CET Rate	Applied MFN Duty in 2008	Preparatory Period	% Tariff Reduction									Value in USD
					20 %			50 %			70 %		100 %	
					Duty 2014	Duty 2015	Duty 2016	Duty 2017	Duty 2018	Duty 2019	Duty 2020	Duty 2021	Duty 2022	
5602 10	2	10 %	20 %		8 %	8 %	8 %	5 %	5 %	5 %	3 %	3 %	0 %	200 901
5602 21	2	10 %	20 %		8 %	8 %	8 %	5 %	5 %	5 %	3 %	3 %	0 %	3 649
5602 29	2	10 %	20 %		8 %	8 %	8 %	5 %	5 %	5 %	3 %	3 %	0 %	5 371
5602 90	2	10 %	20 %		8 %	8 %	8 %	5 %	5 %	5 %	3 %	3 %	0 %	30 596
5603 11	2	10 %	20 %		8 %	8 %	8 %	5 %	5 %	5 %	3 %	3 %	0 %	25 006
5603 12	2	10 %	20 %		8 %	8 %	8 %	5 %	5 %	5 %	3 %	3 %	0 %	75 367
5603 13	2	10 %	20 %		8 %	8 %	8 %	5 %	5 %	5 %	3 %	3 %	0 %	98 737
5603 14	2	10 %	20 %		8 %	8 %	8 %	5 %	5 %	5 %	3 %	3 %	0 %	10 315
5603 91	2	10 %	20 %		8 %	8 %	8 %	5 %	5 %	5 %	3 %	3 %	0 %	42 368
5603 92	2	10 %	20 %		8 %	8 %	8 %	5 %	5 %	5 %	3 %	3 %	0 %	5 504
5603 93	2	10 %	20 %		8 %	8 %	8 %	5 %	5 %	5 %	3 %	3 %	0 %	115
5603 94	2	10 %	20 %		8 %	8 %	8 %	5 %	5 %	5 %	3 %	3 %	0 %	31 182
5604 10	2	10 %	10 %		8 %	8 %	8 %	5 %	5 %	5 %	3 %	3 %	0 %	259 403
5604 20	2	10 %	10 %		8 %	8 %	8 %	5 %	5 %	5 %	3 %	3 %	0 %	729
5604 90	2	10 %	10 %		8 %	8 %	8 %	5 %	5 %	5 %	3 %	3 %	0 %	1 461
5605 00	2	10 %	20 %		8 %	8 %	8 %	5 %	5 %	5 %	3 %	3 %	0 %	1 477
5606 00	2	10 %	20 %		8 %	8 %	8 %	5 %	5 %	5 %	3 %	3 %	0 %	1 363
5607 10	2	10 %	20 %		8 %	8 %	8 %	5 %	5 %	5 %	3 %	3 %	0 %	360
5607 21	2	10 %	20 %		8 %	8 %	8 %	5 %	5 %	5 %	3 %	3 %	0 %	1 098
5607 29	2	10 %	20 %		8 %	8 %	8 %	5 %	5 %	5 %	3 %	3 %	0 %	895
5607 41	2	10 %	20 %		8 %	8 %	8 %	5 %	5 %	5 %	3 %	3 %	0 %	13 121
5607 49	2	10 %	20 %		8 %	8 %	8 %	5 %	5 %	5 %	3 %	3 %	0 %	47 306
5607 50	2	10 %	20 %		8 %	8 %	8 %	5 %	5 %	5 %	3 %	3 %	0 %	21 037
5607 90	2	10 %	20 %		8 %	8 %	8 %	5 %	5 %	5 %	3 %	3 %	0 %	22 965
5608 11	2	10 %	10 %		8 %	8 %	8 %	5 %	5 %	5 %	3 %	3 %	0 %	122 161
5608 19	2	10 %	20 %		8 %	8 %	8 %	5 %	5 %	5 %	3 %	3 %	0 %	34 745
5608 90	2	10 %	20 %		8 %	8 %	8 %	5 %	5 %	5 %	3 %	3 %	0 %	6 571
5801 10	2	10 %	20 %		8 %	8 %	8 %	5 %	5 %	5 %	3 %	3 %	0 %	1 077
5801 21	2	10 %	20 %		8 %	8 %	8 %	5 %	5 %	5 %	3 %	3 %	0 %	34 160
5801 22	2	10 %	20 %		8 %	8 %	8 %	5 %	5 %	5 %	3 %	3 %	0 %	53 126
5801 23	2	10 %	20 %		8 %	8 %	8 %	5 %	5 %	5 %	3 %	3 %	0 %	3 816
5801 24	2	10 %	20 %		8 %	8 %	8 %	5 %	5 %	5 %	3 %	3 %	0 %	0
5801 25	2	10 %	20 %		8 %	8 %	8 %	5 %	5 %	5 %	3 %	3 %	0 %	6 048

HS 2002	CET CAT	CET Rate	Applied MFN Duty in 2008	Preparatory Period	% Tariff Reduction									Value in USD	
					20 %			50 %			70 %				100 %
					Duty 2014	Duty 2015	Duty 2016	Duty 2017	Duty 2018	Duty 2019	Duty 2020	Duty 2021	Duty 2022		Imports Average 2004-2006
5801 26	2	10 %	20 %		8 %	8 %	8 %	5 %	5 %	5 %	3 %	3 %	0 %	0	
5801 31	2	10 %	20 %		8 %	8 %	8 %	5 %	5 %	5 %	3 %	3 %	0 %	0	
5801 32	2	10 %	20 %		8 %	8 %	8 %	5 %	5 %	5 %	3 %	3 %	0 %	751	
5801 33	2	10 %	20 %		8 %	8 %	8 %	5 %	5 %	5 %	3 %	3 %	0 %	813	
5801 34	2	10 %	20 %		8 %	8 %	8 %	5 %	5 %	5 %	3 %	3 %	0 %	0	
5801 35	2	10 %	20 %		8 %	8 %	8 %	5 %	5 %	5 %	3 %	3 %	0 %	0	
5801 36	2	10 %	20 %		8 %	8 %	8 %	5 %	5 %	5 %	3 %	3 %	0 %	871	
5801 90	2	10 %	20 %		8 %	8 %	8 %	5 %	5 %	5 %	3 %	3 %	0 %	28 537	
5802 11	2	10 %	20 %		8 %	8 %	8 %	5 %	5 %	5 %	3 %	3 %	0 %	0	
5802 19	2	10 %	20 %		8 %	8 %	8 %	5 %	5 %	5 %	3 %	3 %	0 %	6 143	
5802 20	2	10 %	20 %		8 %	8 %	8 %	5 %	5 %	5 %	3 %	3 %	0 %	84 473	
5802 30	2	10 %	20 %		8 %	8 %	8 %	5 %	5 %	5 %	3 %	3 %	0 %	0	
5803 00	2	10 %	20 %		8 %	8 %	8 %	5 %	5 %	5 %	3 %	3 %	0 %	0	
5803 10	2	10 %	20 %		8 %	8 %	8 %	5 %	5 %	5 %	3 %	3 %	0 %	322	
5803 90	2	10 %	20 %		8 %	8 %	8 %	5 %	5 %	5 %	3 %	3 %	0 %	0	
5804 10	2	10 %	20 %		8 %	8 %	8 %	5 %	5 %	5 %	3 %	3 %	0 %	72 496	
5804 21	2	10 %	20 %		8 %	8 %	8 %	5 %	5 %	5 %	3 %	3 %	0 %	559	
5804 29	2	10 %	20 %		8 %	8 %	8 %	5 %	5 %	5 %	3 %	3 %	0 %	1 138 165	
5804 30	2	10 %	20 %		8 %	8 %	8 %	5 %	5 %	5 %	3 %	3 %	0 %	3 819	
5806 10	2	10 %	10 %		8 %	8 %	8 %	5 %	5 %	5 %	3 %	3 %	0 %	25 206	
5806 20	2	10 %	10 %		8 %	8 %	8 %	5 %	5 %	5 %	3 %	3 %	0 %	150 655	
5806 31	2	10 %	10 %		8 %	8 %	8 %	5 %	5 %	5 %	3 %	3 %	0 %	42 278	
5806 32	2	10 %	10 %		8 %	8 %	8 %	5 %	5 %	5 %	3 %	3 %	0 %	225 777	
5806 39	2	10 %	10 %		8 %	8 %	8 %	5 %	5 %	5 %	3 %	3 %	0 %	174 756	
5806 40	2	10 %	10 %		8 %	8 %	8 %	5 %	5 %	5 %	3 %	3 %	0 %	9 011	
5807 10	2	10 %	10 %		8 %	8 %	8 %	5 %	5 %	5 %	3 %	3 %	0 %	193 834	
5807 90	2	10 %	10 %		8 %	8 %	8 %	5 %	5 %	5 %	3 %	3 %	0 %	43 116	
5808 10	2	10 %	10 %		8 %	8 %	8 %	5 %	5 %	5 %	3 %	3 %	0 %	3 189	
5808 90	2	10 %	10 %		8 %	8 %	8 %	5 %	5 %	5 %	3 %	3 %	0 %	88 482	
5809 00	2	10 %	20 %		8 %	8 %	8 %	5 %	5 %	5 %	3 %	3 %	0 %	157	
5810 10	2	10 %	20 %		8 %	8 %	8 %	5 %	5 %	5 %	3 %	3 %	0 %	0	
5810 91	2	10 %	20 %		8 %	8 %	8 %	5 %	5 %	5 %	3 %	3 %	0 %	109 367	
5810 92	2	10 %	20 %		8 %	8 %	8 %	5 %	5 %	5 %	3 %	3 %	0 %	2 041	

HS 2002	CET CAT	CET Rate	Applied MFN Duty in 2008	Preparatory Period	% Tariff Reduction									Value in USD
					20 %			50 %			70 %		100 %	
					Duty 2014	Duty 2015	Duty 2016	Duty 2017	Duty 2018	Duty 2019	Duty 2020	Duty 2021	Duty 2022	
5810 99	2	10 %	20 %		8 %	8 %	8 %	5 %	5 %	5 %	3 %	3 %	0 %	11 171
5811 00	2	10 %	20 %		8 %	8 %	8 %	5 %	5 %	5 %	3 %	3 %	0 %	0
5901 10	2	10 %	20 %		8 %	8 %	8 %	5 %	5 %	5 %	3 %	3 %	0 %	967
5901 90	2	10 %	20 %		8 %	8 %	8 %	5 %	5 %	5 %	3 %	3 %	0 %	56 567
5902 10	2	10 %	10 %		8 %	8 %	8 %	5 %	5 %	5 %	3 %	3 %	0 %	44
5902 20	2	10 %	10 %		8 %	8 %	8 %	5 %	5 %	5 %	3 %	3 %	0 %	892
5902 90	2	10 %	10 %		8 %	8 %	8 %	5 %	5 %	5 %	3 %	3 %	0 %	9
5903 10	2	10 %	20 %		8 %	8 %	8 %	5 %	5 %	5 %	3 %	3 %	0 %	19 000
5903 20	2	10 %	20 %		8 %	8 %	8 %	5 %	5 %	5 %	3 %	3 %	0 %	4 871
5903 90	2	10 %	20 %		8 %	8 %	8 %	5 %	5 %	5 %	3 %	3 %	0 %	108 015
5906 10	2	10 %	20 %		8 %	8 %	8 %	5 %	5 %	5 %	3 %	3 %	0 %	3 056
5906 91	2	10 %	20 %		8 %	8 %	8 %	5 %	5 %	5 %	3 %	3 %	0 %	0
5906 99	2	10 %	20 %		8 %	8 %	8 %	5 %	5 %	5 %	3 %	3 %	0 %	1 043
5907 00	2	10 %	20 %		8 %	8 %	8 %	5 %	5 %	5 %	3 %	3 %	0 %	11 283
5911 90	2	10 %	10 %		8 %	8 %	8 %	5 %	5 %	5 %	3 %	3 %	0 %	30 017
6001 10	2	10 %	20 %		8 %	8 %	8 %	5 %	5 %	5 %	3 %	3 %	0 %	3 882
6001 21	2	10 %	20 %		8 %	8 %	8 %	5 %	5 %	5 %	3 %	3 %	0 %	4 035
6001 22	2	10 %	20 %		8 %	8 %	8 %	5 %	5 %	5 %	3 %	3 %	0 %	0
6001 29	2	10 %	20 %		8 %	8 %	8 %	5 %	5 %	5 %	3 %	3 %	0 %	736
6001 91	2	10 %	20 %		8 %	8 %	8 %	5 %	5 %	5 %	3 %	3 %	0 %	2 057
6001 92	2	10 %	20 %		8 %	8 %	8 %	5 %	5 %	5 %	3 %	3 %	0 %	559
6001 99	2	10 %	20 %		8 %	8 %	8 %	5 %	5 %	5 %	3 %	3 %	0 %	1 064
6002 40	2	10 %	20 %		8 %	8 %	8 %	5 %	5 %	5 %	3 %	3 %	0 %	4 926
6002 90	2	10 %	20 %		8 %	8 %	8 %	5 %	5 %	5 %	3 %	3 %	0 %	850
6003 10	2	10 %	20 %		8 %	8 %	8 %	5 %	5 %	5 %	3 %	3 %	0 %	1 014
6003 20	2	10 %	20 %		8 %	8 %	8 %	5 %	5 %	5 %	3 %	3 %	0 %	27 431
6003 30	2	10 %	20 %		8 %	8 %	8 %	5 %	5 %	5 %	3 %	3 %	0 %	360
6003 40	2	10 %	20 %		8 %	8 %	8 %	5 %	5 %	5 %	3 %	3 %	0 %	0
6003 90	2	10 %	20 %		8 %	8 %	8 %	5 %	5 %	5 %	3 %	3 %	0 %	1 270
6004 10	2	10 %	20 %		8 %	8 %	8 %	5 %	5 %	5 %	3 %	3 %	0 %	105 588
6004 90	2	10 %	20 %		8 %	8 %	8 %	5 %	5 %	5 %	3 %	3 %	0 %	4 323
6005 10	2	10 %	20 %		8 %	8 %	8 %	5 %	5 %	5 %	3 %	3 %	0 %	7 234
6005 21	2	10 %	20 %		8 %	8 %	8 %	5 %	5 %	5 %	3 %	3 %	0 %	0

HS 2002	CET CAT	CET Rate	Applied MFN Duty in 2008	Preparatory Period	% Tariff Reduction									Value in USD	
					20 %			50 %			70 %				100 %
					Duty 2014	Duty 2015	Duty 2016	Duty 2017	Duty 2018	Duty 2019	Duty 2020	Duty 2021	Duty 2022		Imports Average 2004-2006
6005 22	2	10 %	20 %		8 %	8 %	8 %	5 %	5 %	5 %	3 %	3 %	0 %	95 016	
6005 23	2	10 %	20 %		8 %	8 %	8 %	5 %	5 %	5 %	3 %	3 %	0 %	0	
6005 24	2	10 %	20 %		8 %	8 %	8 %	5 %	5 %	5 %	3 %	3 %	0 %	26	
6005 31	2	10 %	20 %		8 %	8 %	8 %	5 %	5 %	5 %	3 %	3 %	0 %	0	
6005 32	2	10 %	20 %		8 %	8 %	8 %	5 %	5 %	5 %	3 %	3 %	0 %	4 903	
6005 33	2	10 %	20 %		8 %	8 %	8 %	5 %	5 %	5 %	3 %	3 %	0 %	0	
6005 34	2	10 %	20 %		8 %	8 %	8 %	5 %	5 %	5 %	3 %	3 %	0 %	151	
6005 41	2	10 %	20 %		8 %	8 %	8 %	5 %	5 %	5 %	3 %	3 %	0 %	0	
6005 42	2	10 %	20 %		8 %	8 %	8 %	5 %	5 %	5 %	3 %	3 %	0 %	0	
6005 43	2	10 %	20 %		8 %	8 %	8 %	5 %	5 %	5 %	3 %	3 %	0 %	0	
6005 44	2	10 %	20 %		8 %	8 %	8 %	5 %	5 %	5 %	3 %	3 %	0 %	0	
6005 90	2	10 %	20 %		8 %	8 %	8 %	5 %	5 %	5 %	3 %	3 %	0 %	0	
6006 10	2	10 %	20 %		8 %	8 %	8 %	5 %	5 %	5 %	3 %	3 %	0 %	726	
6006 21	2	10 %	20 %		8 %	8 %	8 %	5 %	5 %	5 %	3 %	3 %	0 %	28 127	
6006 22	2	10 %	20 %		8 %	8 %	8 %	5 %	5 %	5 %	3 %	3 %	0 %	84 055	
6006 23	2	10 %	20 %		8 %	8 %	8 %	5 %	5 %	5 %	3 %	3 %	0 %	2 828	
6006 24	2	10 %	20 %		8 %	8 %	8 %	5 %	5 %	5 %	3 %	3 %	0 %	4 134	
6006 31	2	10 %	20 %		8 %	8 %	8 %	5 %	5 %	5 %	3 %	3 %	0 %	27 862	
6006 32	2	10 %	20 %		8 %	8 %	8 %	5 %	5 %	5 %	3 %	3 %	0 %	116 493	
6006 33	2	10 %	20 %		8 %	8 %	8 %	5 %	5 %	5 %	3 %	3 %	0 %	421	
6006 34	2	10 %	20 %		8 %	8 %	8 %	5 %	5 %	5 %	3 %	3 %	0 %	12 261	
6006 41	2	10 %	20 %		8 %	8 %	8 %	5 %	5 %	5 %	3 %	3 %	0 %	0	
6006 42	2	10 %	20 %		8 %	8 %	8 %	5 %	5 %	5 %	3 %	3 %	0 %	1 737	
6006 43	2	10 %	20 %		8 %	8 %	8 %	5 %	5 %	5 %	3 %	3 %	0 %	87	
6006 44	2	10 %	20 %		8 %	8 %	8 %	5 %	5 %	5 %	3 %	3 %	0 %	128	
6006 90	2	10 %	20 %		8 %	8 %	8 %	5 %	5 %	5 %	3 %	3 %	0 %	6 417	
6101 10	2	10 %	20 %		8 %	8 %	8 %	5 %	5 %	5 %	3 %	3 %	0 %	632	
6101 20	2	10 %	20 %		8 %	8 %	8 %	5 %	5 %	5 %	3 %	3 %	0 %	84	
6101 30	2	10 %	20 %		8 %	8 %	8 %	5 %	5 %	5 %	3 %	3 %	0 %	411	
6102 10	2	10 %	20 %		8 %	8 %	8 %	5 %	5 %	5 %	3 %	3 %	0 %	0	
6406 10	2	10 %	10 %		8 %	8 %	8 %	5 %	5 %	5 %	3 %	3 %	0 %	1 040	
6406 20	2	10 %	10 %		8 %	8 %	8 %	5 %	5 %	5 %	3 %	3 %	0 %	24 741	
6406 91	2	10 %	10 %		8 %	8 %	8 %	5 %	5 %	5 %	3 %	3 %	0 %	0	

HS 2002	CET CAT	CET Rate	Applied MFN Duty in 2008	Preparatory Period	% Tariff Reduction									Value in USD
					20 %			50 %			70 %		100 %	
					Duty 2014	Duty 2015	Duty 2016	Duty 2017	Duty 2018	Duty 2019	Duty 2020	Duty 2021	Duty 2022	
6406 99	2	10 %	10 %		8 %	8 %	8 %	5 %	5 %	5 %	3 %	3 %	0 %	1 880
6501 00	2	10 %	10 %		8 %	8 %	8 %	5 %	5 %	5 %	3 %	3 %	0 %	0
6502 00	2	10 %	10 %		8 %	8 %	8 %	5 %	5 %	5 %	3 %	3 %	0 %	0
6503 00	2	10 %	10 %		8 %	8 %	8 %	5 %	5 %	5 %	3 %	3 %	0 %	7
6603 20	2	10 %	10 %		8 %	8 %	8 %	5 %	5 %	5 %	3 %	3 %	0 %	0
6603 90	2	10 %	10 %		8 %	8 %	8 %	5 %	5 %	5 %	3 %	3 %	0 %	0
6701 00	2	10 %	20 %		8 %	8 %	8 %	5 %	5 %	5 %	3 %	3 %	0 %	1 903
6702 10	2	10 %	20 %		8 %	8 %	8 %	5 %	5 %	5 %	3 %	3 %	0 %	1 244
6702 90	2	10 %	20 %		8 %	8 %	8 %	5 %	5 %	5 %	3 %	3 %	0 %	8 758
6703 00	2	10 %	20 %		8 %	8 %	8 %	5 %	5 %	5 %	3 %	3 %	0 %	359
6801 00	2	10 %	10 %		8 %	8 %	8 %	5 %	5 %	5 %	3 %	3 %	0 %	37
6802 10	2	10 %	10 %		8 %	8 %	8 %	5 %	5 %	5 %	3 %	3 %	0 %	994
6802 21	2	10 %	10 %		8 %	8 %	8 %	5 %	5 %	5 %	3 %	3 %	0 %	635
6802 22	2	10 %	10 %		8 %	8 %	8 %	5 %	5 %	5 %	3 %	3 %	0 %	0
6802 23	2	10 %	10 %		8 %	8 %	8 %	5 %	5 %	5 %	3 %	3 %	0 %	0
6802 29	2	10 %	10 %		8 %	8 %	8 %	5 %	5 %	5 %	3 %	3 %	0 %	3 857
6802 91	2	10 %	10 %		8 %	8 %	8 %	5 %	5 %	5 %	3 %	3 %	0 %	709
6802 92	2	10 %	10 %		8 %	8 %	8 %	5 %	5 %	5 %	3 %	3 %	0 %	0
6802 93	2	10 %	10 %		8 %	8 %	8 %	5 %	5 %	5 %	3 %	3 %	0 %	0
6802 99	2	10 %	10 %		8 %	8 %	8 %	5 %	5 %	5 %	3 %	3 %	0 %	9 903
6805 10	2	10 %	10 %		8 %	8 %	8 %	5 %	5 %	5 %	3 %	3 %	0 %	20 864
6805 20	2	10 %	10 %		8 %	8 %	8 %	5 %	5 %	5 %	3 %	3 %	0 %	50 947
6805 30	2	10 %	10 %		8 %	8 %	8 %	5 %	5 %	5 %	3 %	3 %	0 %	71 874
6806 10	2	10 %	10 %		8 %	8 %	8 %	5 %	5 %	5 %	3 %	3 %	0 %	44 864
6806 20	2	10 %	10 %		8 %	8 %	8 %	5 %	5 %	5 %	3 %	3 %	0 %	1 946
6806 90	2	10 %	10 %		8 %	8 %	8 %	5 %	5 %	5 %	3 %	3 %	0 %	10 123
6807 10	2	10 %	20 %		8 %	8 %	8 %	5 %	5 %	5 %	3 %	3 %	0 %	256 507
6807 90	2	10 %	20 %		8 %	8 %	8 %	5 %	5 %	5 %	3 %	3 %	0 %	51 715
6808 00	2	10 %	20 %		8 %	8 %	8 %	5 %	5 %	5 %	3 %	3 %	0 %	14 231
6810 91	2	10 %	20 %		8 %	8 %	8 %	5 %	5 %	5 %	3 %	3 %	0 %	8 524
6811 40	3	10 %	20 %		8 %	8 %	8 %	5 %	5 %	5 %	3 %	3 %	0 %	0
6811 81	3	10 %	20 %		8 %	8 %	8 %	5 %	5 %	5 %	3 %	3 %	0 %	0
6811 82	3	10 %	20 %		8 %	8 %	8 %	5 %	5 %	5 %	3 %	3 %	0 %	0

HS 2002	CET CAT	CET Rate	Applied MFN Duty in 2008	Preparatory Period	% Tariff Reduction									Value in USD
					20 %			50 %			70 %		100 %	
					Duty 2014	Duty 2015	Duty 2016	Duty 2017	Duty 2018	Duty 2019	Duty 2020	Duty 2021	Duty 2022	
6811 83	2	10 %	20 %		8 %	8 %	8 %	5 %	5 %	5 %	3 %	3 %	0 %	0
6811 89	3	10 %	20 %		8 %	8 %	8 %	5 %	5 %	5 %	3 %	3 %	0 %	0
6812 80	2	10 %	20 %		8 %	8 %	8 %	5 %	5 %	5 %	3 %	3 %	0 %	0
6812 91	2	10 %	20 %		8 %	8 %	8 %	5 %	5 %	5 %	3 %	3 %	0 %	0
6812 92	3	10 %	20 %		8 %	8 %	8 %	5 %	5 %	5 %	3 %	3 %	0 %	0
6812 93	3	10 %	20 %		8 %	8 %	8 %	5 %	5 %	5 %	3 %	3 %	0 %	0
6812 99	3	10 %	20 %		8 %	8 %	8 %	5 %	5 %	5 %	3 %	3 %	0 %	0
6813 10	2	10 %	20 %		8 %	8 %	8 %	5 %	5 %	5 %	3 %	3 %	0 %	54 634
6813 20	2	10 %	20 %		8 %	8 %	8 %	5 %	5 %	5 %	3 %	3 %	0 %	0
6813 81	3	10 %	20 %		8 %	8 %	8 %	5 %	5 %	5 %	3 %	3 %	0 %	0
6813 89	2	10 %	20 %		8 %	8 %	8 %	5 %	5 %	5 %	3 %	3 %	0 %	0
6813 90	2	10 %	20 %		8 %	8 %	8 %	5 %	5 %	5 %	3 %	3 %	0 %	17 344
6814 10	2	10 %	10 %		8 %	8 %	8 %	5 %	5 %	5 %	3 %	3 %	0 %	0
6815 91	2	10 %	20 %		8 %	8 %	8 %	5 %	5 %	5 %	3 %	3 %	0 %	0
6901 00	2	10 %	20 %		8 %	8 %	8 %	5 %	5 %	5 %	3 %	3 %	0 %	16
6902 10	2	10 %	20 %		8 %	8 %	8 %	5 %	5 %	5 %	3 %	3 %	0 %	0
6902 20	2	10 %	20 %		8 %	8 %	8 %	5 %	5 %	5 %	3 %	3 %	0 %	0
6902 90	2	10 %	20 %		8 %	8 %	8 %	5 %	5 %	5 %	3 %	3 %	0 %	1 479
6903 10	2	10 %	20 %		8 %	8 %	8 %	5 %	5 %	5 %	3 %	3 %	0 %	0
6903 20	2	10 %	20 %		8 %	8 %	8 %	5 %	5 %	5 %	3 %	3 %	0 %	573
6903 90	2	10 %	20 %		8 %	8 %	8 %	5 %	5 %	5 %	3 %	3 %	0 %	29 098
6904 10	2	10 %	20 %		8 %	8 %	8 %	5 %	5 %	5 %	3 %	3 %	0 %	19 775
6904 90	2	10 %	20 %		8 %	8 %	8 %	5 %	5 %	5 %	3 %	3 %	0 %	31 111
6905 10	2	10 %	20 %		8 %	8 %	8 %	5 %	5 %	5 %	3 %	3 %	0 %	86
6905 90	2	10 %	20 %		8 %	8 %	8 %	5 %	5 %	5 %	3 %	3 %	0 %	0
6906 00	2	10 %	20 %		8 %	8 %	8 %	5 %	5 %	5 %	3 %	3 %	0 %	703
6907 10	2	10 %	20 %		8 %	8 %	8 %	5 %	5 %	5 %	3 %	3 %	0 %	14 381
6907 90	2	10 %	20 %		8 %	8 %	8 %	5 %	5 %	5 %	3 %	3 %	0 %	213 496
6908 10	2	10 %	20 %		8 %	8 %	8 %	5 %	5 %	5 %	3 %	3 %	0 %	23 506
6908 90	2	10 %	20 %		8 %	8 %	8 %	5 %	5 %	5 %	3 %	3 %	0 %	917 318
6913 10	3	10 %	20 %		8 %	8 %	8 %	5 %	5 %	5 %	3 %	3 %	0 %	385
6913 90	3	10 %	20 %		8 %	8 %	8 %	5 %	5 %	5 %	3 %	3 %	0 %	8 232
7002 10	2	10 %	5 %		8 %	8 %	8 %	5 %	5 %	5 %	3 %	3 %	0 %	2 732

HS 2002	CET CAT	CET Rate	Applied MFN Duty in 2008	Preparatory Period	% Tariff Reduction									Value in USD
					20 %			50 %			70 %		100 %	
					Duty 2014	Duty 2015	Duty 2016	Duty 2017	Duty 2018	Duty 2019	Duty 2020	Duty 2021	Duty 2022	
7002 20	2	10 %	5 %		8 %	8 %	8 %	5 %	5 %	5 %	3 %	3 %	0 %	0
7002 31	2	10 %	5 %		8 %	8 %	8 %	5 %	5 %	5 %	3 %	3 %	0 %	0
7002 32	2	10 %	5 %		8 %	8 %	8 %	5 %	5 %	5 %	3 %	3 %	0 %	0
7002 39	2	10 %	5 %		8 %	8 %	8 %	5 %	5 %	5 %	3 %	3 %	0 %	305
7003 12	2	10 %	10 %		8 %	8 %	8 %	5 %	5 %	5 %	3 %	3 %	0 %	19 208
7003 19	2	10 %	10 %		8 %	8 %	8 %	5 %	5 %	5 %	3 %	3 %	0 %	17 252
7003 20	2	10 %	10 %		8 %	8 %	8 %	5 %	5 %	5 %	3 %	3 %	0 %	908
7003 30	2	10 %	10 %		8 %	8 %	8 %	5 %	5 %	5 %	3 %	3 %	0 %	0
7004 20	2	10 %	10 %		8 %	8 %	8 %	5 %	5 %	5 %	3 %	3 %	0 %	174 020
7004 90	2	10 %	10 %		8 %	8 %	8 %	5 %	5 %	5 %	3 %	3 %	0 %	45 410
7005 10	2	10 %	20 %		8 %	8 %	8 %	5 %	5 %	5 %	3 %	3 %	0 %	34 552
7005 21	2	10 %	20 %		8 %	8 %	8 %	5 %	5 %	5 %	3 %	3 %	0 %	3 108
7005 29	2	10 %	20 %		8 %	8 %	8 %	5 %	5 %	5 %	3 %	3 %	0 %	33 207
7005 30	2	10 %	20 %		8 %	8 %	8 %	5 %	5 %	5 %	3 %	3 %	0 %	869
7006 00	2	10 %	10 %		8 %	8 %	8 %	5 %	5 %	5 %	3 %	3 %	0 %	4 700
7007 11	2	10 %	20 %		8 %	8 %	8 %	5 %	5 %	5 %	3 %	3 %	0 %	88 874
7007 19	2	10 %	20 %		8 %	8 %	8 %	5 %	5 %	5 %	3 %	3 %	0 %	4 742
7007 21	2	10 %	20 %		8 %	8 %	8 %	5 %	5 %	5 %	3 %	3 %	0 %	24 169
7007 29	2	10 %	20 %		8 %	8 %	8 %	5 %	5 %	5 %	3 %	3 %	0 %	19 247
7008 00	2	10 %	20 %		8 %	8 %	8 %	5 %	5 %	5 %	3 %	3 %	0 %	5 616
7009 10	2	10 %	20 %		8 %	8 %	8 %	5 %	5 %	5 %	3 %	3 %	0 %	16 521
7009 91	2	10 %	20 %		8 %	8 %	8 %	5 %	5 %	5 %	3 %	3 %	0 %	8 630
7011 10	2	10 %	10 %		8 %	8 %	8 %	5 %	5 %	5 %	3 %	3 %	0 %	2 431
7011 20	2	10 %	10 %		8 %	8 %	8 %	5 %	5 %	5 %	3 %	3 %	0 %	757
7011 90	2	10 %	10 %		8 %	8 %	8 %	5 %	5 %	5 %	3 %	3 %	0 %	1 194
7012 00	2	10 %	10 %		8 %	8 %	8 %	5 %	5 %	5 %	3 %	3 %	0 %	97
7013 22	2	10 %	20 %		8 %	8 %	8 %	5 %	5 %	5 %	3 %	3 %	0 %	0
7013 28	2	10 %	20 %		8 %	8 %	8 %	5 %	5 %	5 %	3 %	3 %	0 %	0
7013 33	2	10 %	20 %		8 %	8 %	8 %	5 %	5 %	5 %	3 %	3 %	0 %	0
7013 37	3	10 %	20 %		8 %	8 %	8 %	5 %	5 %	5 %	3 %	3 %	0 %	0
7013 41	3	10 %	20 %		8 %	8 %	8 %	5 %	5 %	5 %	3 %	3 %	0 %	0
7013 42	3	10 %	20 %		8 %	8 %	8 %	5 %	5 %	5 %	3 %	3 %	0 %	0
7014 00	2	10 %	10 %		8 %	8 %	8 %	5 %	5 %	5 %	3 %	3 %	0 %	2 696

HS 2002	CET CAT	CET Rate	Applied MFN Duty in 2008	Preparatory Period	% Tariff Reduction									Value in USD	
					20 %			50 %			70 %				100 %
					Duty 2014	Duty 2015	Duty 2016	Duty 2017	Duty 2018	Duty 2019	Duty 2020	Duty 2021	Duty 2022		Imports Average 2004-2006
7015 10	2	10 %	0 %		8 %	8 %	8 %	5 %	5 %	5 %	3 %	3 %	0 %	0	
7015 90	2	10 %	10 %		8 %	8 %	8 %	5 %	5 %	5 %	3 %	3 %	0 %	801	
7016 10	2	10 %	20 %		8 %	8 %	8 %	5 %	5 %	5 %	3 %	3 %	0 %	340	
7016 90	2	10 %	20 %		8 %	8 %	8 %	5 %	5 %	5 %	3 %	3 %	0 %	23 170	
7018 10	2	10 %	20 %		8 %	8 %	8 %	5 %	5 %	5 %	3 %	3 %	0 %	4 242	
7018 20	2	10 %	20 %		8 %	8 %	8 %	5 %	5 %	5 %	3 %	3 %	0 %	0	
7018 90	2	10 %	20 %		8 %	8 %	8 %	5 %	5 %	5 %	3 %	3 %	0 %	237	
7019 11	2	10 %	10 %		8 %	8 %	8 %	5 %	5 %	5 %	3 %	3 %	0 %	520	
7019 12	2	10 %	10 %		8 %	8 %	8 %	5 %	5 %	5 %	3 %	3 %	0 %	3 087	
7019 19	2	10 %	10 %		8 %	8 %	8 %	5 %	5 %	5 %	3 %	3 %	0 %	11 763	
7019 31	2	10 %	10 %		8 %	8 %	8 %	5 %	5 %	5 %	3 %	3 %	0 %	6 670	
7019 32	2	10 %	10 %		8 %	8 %	8 %	5 %	5 %	5 %	3 %	3 %	0 %	125	
7019 39	2	10 %	10 %		8 %	8 %	8 %	5 %	5 %	5 %	3 %	3 %	0 %	16 822	
7019 40	2	10 %	10 %		8 %	8 %	8 %	5 %	5 %	5 %	3 %	3 %	0 %	128	
7019 51	2	10 %	10 %		8 %	8 %	8 %	5 %	5 %	5 %	3 %	3 %	0 %	22 081	
7019 52	2	10 %	10 %		8 %	8 %	8 %	5 %	5 %	5 %	3 %	3 %	0 %	3 109	
7019 59	2	10 %	10 %		8 %	8 %	8 %	5 %	5 %	5 %	3 %	3 %	0 %	43 707	
7019 90	2	10 %	10 %		8 %	8 %	8 %	5 %	5 %	5 %	3 %	3 %	0 %	37 898	
7102 31	2	10 %	20 %		8 %	8 %	8 %	5 %	5 %	5 %	3 %	3 %	0 %	0	
7102 39	2	10 %	20 %		8 %	8 %	8 %	5 %	5 %	5 %	3 %	3 %	0 %	0	
7103 10	2	10 %	20 %		8 %	8 %	8 %	5 %	5 %	5 %	3 %	3 %	0 %	110	
7103 91	2	10 %	20 %		8 %	8 %	8 %	5 %	5 %	5 %	3 %	3 %	0 %	0	
7103 99	2	10 %	20 %		8 %	8 %	8 %	5 %	5 %	5 %	3 %	3 %	0 %	1 446	
7104 10	2	10 %	20 %		8 %	8 %	8 %	5 %	5 %	5 %	3 %	3 %	0 %	0	
7104 20	2	10 %	20 %		8 %	8 %	8 %	5 %	5 %	5 %	3 %	3 %	0 %	0	
7104 90	2	10 %	20 %		8 %	8 %	8 %	5 %	5 %	5 %	3 %	3 %	0 %	393	
7106 10	2	10 %	20 %		8 %	8 %	8 %	5 %	5 %	5 %	3 %	3 %	0 %	0	
7106 91	2	10 %	20 %		8 %	8 %	8 %	5 %	5 %	5 %	3 %	3 %	0 %	0	
7106 92	2	10 %	20 %		8 %	8 %	8 %	5 %	5 %	5 %	3 %	3 %	0 %	28	
7107 00	2	10 %	20 %		8 %	8 %	8 %	5 %	5 %	5 %	3 %	3 %	0 %	501	
7108 11	2	10 %	20 %		8 %	8 %	8 %	5 %	5 %	5 %	3 %	3 %	0 %	53	
7108 12	2	10 %	20 %		8 %	8 %	8 %	5 %	5 %	5 %	3 %	3 %	0 %	0	
710813	2	10 %	20 %		8 %	8 %	8 %	5 %	5 %	5 %	3 %	3 %	0 %	2 614	

HS 2002	CET CAT	CET Rate	Applied MFN Duty in 2008	Preparatory Period	% Tariff Reduction									Value in USD
					20 %			50 %			70 %		100 %	
					Duty 2014	Duty 2015	Duty 2016	Duty 2017	Duty 2018	Duty 2019	Duty 2020	Duty 2021	Duty 2022	
7108 20	2	10 %	20 %		8 %	8 %	8 %	5 %	5 %	5 %	3 %	3 %	0 %	0
7109 00	2	10 %	20 %		8 %	8 %	8 %	5 %	5 %	5 %	3 %	3 %	0 %	0
7110 11	2	10 %	20 %		8 %	8 %	8 %	5 %	5 %	5 %	3 %	3 %	0 %	0
7110 19	2	10 %	20 %		8 %	8 %	8 %	5 %	5 %	5 %	3 %	3 %	0 %	67
7110 21	2	10 %	20 %		8 %	8 %	8 %	5 %	5 %	5 %	3 %	3 %	0 %	0
7110 29	2	10 %	20 %		8 %	8 %	8 %	5 %	5 %	5 %	3 %	3 %	0 %	566
7110 31	2	10 %	20 %		8 %	8 %	8 %	5 %	5 %	5 %	3 %	3 %	0 %	10
7110 39	2	10 %	20 %		8 %	8 %	8 %	5 %	5 %	5 %	3 %	3 %	0 %	0
7110 41	2	10 %	20 %		8 %	8 %	8 %	5 %	5 %	5 %	3 %	3 %	0 %	0
7110 49	2	10 %	20 %		8 %	8 %	8 %	5 %	5 %	5 %	3 %	3 %	0 %	0
7111 00	2	10 %	20 %		8 %	8 %	8 %	5 %	5 %	5 %	3 %	3 %	0 %	0
7112 30	2	10 %	20 %		8 %	8 %	8 %	5 %	5 %	5 %	3 %	3 %	0 %	0
7112 92	2	10 %	20 %		8 %	8 %	8 %	5 %	5 %	5 %	3 %	3 %	0 %	0
7202 30	2	10 %	5 %		8 %	8 %	8 %	5 %	5 %	5 %	3 %	3 %	0 %	0
7202 41	2	10 %	5 %		8 %	8 %	8 %	5 %	5 %	5 %	3 %	3 %	0 %	0
7202 49	2	10 %	5 %		8 %	8 %	8 %	5 %	5 %	5 %	3 %	3 %	0 %	7
7202 50	2	10 %	5 %		8 %	8 %	8 %	5 %	5 %	5 %	3 %	3 %	0 %	0
7202 60	2	10 %	5 %		8 %	8 %	8 %	5 %	5 %	5 %	3 %	3 %	0 %	0
7202 70	2	10 %	5 %		8 %	8 %	8 %	5 %	5 %	5 %	3 %	3 %	0 %	0
7202 80	2	10 %	5 %		8 %	8 %	8 %	5 %	5 %	5 %	3 %	3 %	0 %	0
7202 91	2	10 %	5 %		8 %	8 %	8 %	5 %	5 %	5 %	3 %	3 %	0 %	0
7202 92	2	10 %	5 %		8 %	8 %	8 %	5 %	5 %	5 %	3 %	3 %	0 %	0
7202 93	2	10 %	5 %		8 %	8 %	8 %	5 %	5 %	5 %	3 %	3 %	0 %	0
7202 99	2	10 %	5 %		8 %	8 %	8 %	5 %	5 %	5 %	3 %	3 %	0 %	0
7203 10	2	10 %	5 %		8 %	8 %	8 %	5 %	5 %	5 %	3 %	3 %	0 %	0
7203 90	2	10 %	5 %		8 %	8 %	8 %	5 %	5 %	5 %	3 %	3 %	0 %	0
7204 10	2	10 %	5 %		8 %	8 %	8 %	5 %	5 %	5 %	3 %	3 %	0 %	0
7205 10	2	10 %	5 %		8 %	8 %	8 %	5 %	5 %	5 %	3 %	3 %	0 %	1 921
7205 21	2	10 %	5 %		8 %	8 %	8 %	5 %	5 %	5 %	3 %	3 %	0 %	407
7205 29	2	10 %	5 %		8 %	8 %	8 %	5 %	5 %	5 %	3 %	3 %	0 %	532
7206 10	2	10 %	10 %		8 %	8 %	8 %	5 %	5 %	5 %	3 %	3 %	0 %	0
7206 90	2	10 %	5 %		8 %	8 %	8 %	5 %	5 %	5 %	3 %	3 %	0 %	302
7207 11	2	10 %	10 %		8 %	8 %	8 %	5 %	5 %	5 %	3 %	3 %	0 %	0

HS 2002	CET CAT	CET Rate	Applied MFN Duty in 2008	Preparatory Period	% Tariff Reduction									Value in USD
					20 %			50 %			70 %		100 %	
					Duty 2014	Duty 2015	Duty 2016	Duty 2017	Duty 2018	Duty 2019	Duty 2020	Duty 2021	Duty 2022	
7207 19	2	10 %	5 %		8 %	8 %	8 %	5 %	5 %	5 %	3 %	3 %	0 %	269
7207 20	2	10 %	10 %		8 %	8 %	8 %	5 %	5 %	5 %	3 %	3 %	0 %	0
7208 10	2	10 %	10 %		8 %	8 %	8 %	5 %	5 %	5 %	3 %	3 %	0 %	0
7208 25	2	10 %	10 %		8 %	8 %	8 %	5 %	5 %	5 %	3 %	3 %	0 %	0
7208 26	2	10 %	10 %		8 %	8 %	8 %	5 %	5 %	5 %	3 %	3 %	0 %	78
7208 27	2	10 %	10 %		8 %	8 %	8 %	5 %	5 %	5 %	3 %	3 %	0 %	179
7208 36	2	10 %	10 %		8 %	8 %	8 %	5 %	5 %	5 %	3 %	3 %	0 %	0
7208 37	2	10 %	10 %		8 %	8 %	8 %	5 %	5 %	5 %	3 %	3 %	0 %	7 170
7208 38	2	10 %	10 %		8 %	8 %	8 %	5 %	5 %	5 %	3 %	3 %	0 %	0
7208 39	2	10 %	10 %		8 %	8 %	8 %	5 %	5 %	5 %	3 %	3 %	0 %	0
7208 40	2	10 %	10 %		8 %	8 %	8 %	5 %	5 %	5 %	3 %	3 %	0 %	17 837
7208 51	2	10 %	10 %		8 %	8 %	8 %	5 %	5 %	5 %	3 %	3 %	0 %	27 837
7208 52	2	10 %	10 %		8 %	8 %	8 %	5 %	5 %	5 %	3 %	3 %	0 %	139 101
7208 53	2	10 %	10 %		8 %	8 %	8 %	5 %	5 %	5 %	3 %	3 %	0 %	47 922
7208 54	2	10 %	10 %		8 %	8 %	8 %	5 %	5 %	5 %	3 %	3 %	0 %	20 231
7208 90	2	10 %	10 %		8 %	8 %	8 %	5 %	5 %	5 %	3 %	3 %	0 %	3 247
7209 15	2	10 %	10 %		8 %	8 %	8 %	5 %	5 %	5 %	3 %	3 %	0 %	0
7209 16	2	10 %	10 %		8 %	8 %	8 %	5 %	5 %	5 %	3 %	3 %	0 %	14
7209 17	2	10 %	10 %		8 %	8 %	8 %	5 %	5 %	5 %	3 %	3 %	0 %	0
7209 18	2	10 %	10 %		8 %	8 %	8 %	5 %	5 %	5 %	3 %	3 %	0 %	62
7209 25	2	10 %	10 %		8 %	8 %	8 %	5 %	5 %	5 %	3 %	3 %	0 %	88
7209 26	2	10 %	10 %		8 %	8 %	8 %	5 %	5 %	5 %	3 %	3 %	0 %	38 677
7209 27	2	10 %	10 %		8 %	8 %	8 %	5 %	5 %	5 %	3 %	3 %	0 %	95 687
7209 28	2	10 %	10 %		8 %	8 %	8 %	5 %	5 %	5 %	3 %	3 %	0 %	0
7209 90	2	10 %	10 %		8 %	8 %	8 %	5 %	5 %	5 %	3 %	3 %	0 %	6 750
7210 11	2	10 %	10 %		8 %	8 %	8 %	5 %	5 %	5 %	3 %	3 %	0 %	9 031
7210 12	2	10 %	10 %		8 %	8 %	8 %	5 %	5 %	5 %	3 %	3 %	0 %	352 702
7210 20	2	10 %	10 %		8 %	8 %	8 %	5 %	5 %	5 %	3 %	3 %	0 %	0
7210 30	2	10 %	10 %		8 %	8 %	8 %	5 %	5 %	5 %	3 %	3 %	0 %	10 834
7210 49	2	10 %	5 %		8 %	8 %	8 %	5 %	5 %	5 %	3 %	3 %	0 %	352 722
7210 50	2	10 %	10 %		8 %	8 %	8 %	5 %	5 %	5 %	3 %	3 %	0 %	135 523
7210 61	2	10 %	5 %		8 %	8 %	8 %	5 %	5 %	5 %	3 %	3 %	0 %	18 600
7210 69	2	10 %	10 %		8 %	8 %	8 %	5 %	5 %	5 %	3 %	3 %	0 %	117

HS 2002	CET CAT	CET Rate	Applied MFN Duty in 2008	Preparatory Period	% Tariff Reduction									Value in USD
					20 %			50 %			70 %		100 %	
					Duty 2014	Duty 2015	Duty 2016	Duty 2017	Duty 2018	Duty 2019	Duty 2020	Duty 2021	Duty 2022	
7210 70	2	10 %	5 %		8 %	8 %	8 %	5 %	5 %	5 %	3 %	3 %	0 %	1 755 775
7210 90	2	10 %	10 %		8 %	8 %	8 %	5 %	5 %	5 %	3 %	3 %	0 %	1 170 276
7211 13	2	10 %	10 %		8 %	8 %	8 %	5 %	5 %	5 %	3 %	3 %	0 %	0
7211 14	2	10 %	10 %		8 %	8 %	8 %	5 %	5 %	5 %	3 %	3 %	0 %	513
7211 19	2	10 %	10 %		8 %	8 %	8 %	5 %	5 %	5 %	3 %	3 %	0 %	31 618
7211 23	2	10 %	10 %		8 %	8 %	8 %	5 %	5 %	5 %	3 %	3 %	0 %	0
7211 29	2	10 %	10 %		8 %	8 %	8 %	5 %	5 %	5 %	3 %	3 %	0 %	169
7211 90	2	10 %	10 %		8 %	8 %	8 %	5 %	5 %	5 %	3 %	3 %	0 %	3 538
7212 10	2	10 %	10 %		8 %	8 %	8 %	5 %	5 %	5 %	3 %	3 %	0 %	41 597
7212 20	2	10 %	10 %		8 %	8 %	8 %	5 %	5 %	5 %	3 %	3 %	0 %	0
7212 30	2	10 %	10 %		8 %	8 %	8 %	5 %	5 %	5 %	3 %	3 %	0 %	0
7212 40	2	10 %	10 %		8 %	8 %	8 %	5 %	5 %	5 %	3 %	3 %	0 %	164
7212 50	2	10 %	10 %		8 %	8 %	8 %	5 %	5 %	5 %	3 %	3 %	0 %	25 421
7212 60	2	10 %	10 %		8 %	8 %	8 %	5 %	5 %	5 %	3 %	3 %	0 %	5 671
7213 10	2	10 %	10 %		8 %	8 %	8 %	5 %	5 %	5 %	3 %	3 %	0 %	25 978
7213 20	2	10 %	10 %		8 %	8 %	8 %	5 %	5 %	5 %	3 %	3 %	0 %	0
7213 99	2	10 %	10 %		8 %	8 %	8 %	5 %	5 %	5 %	3 %	3 %	0 %	1 359
7214 10	2	10 %	10 %		8 %	8 %	8 %	5 %	5 %	5 %	3 %	3 %	0 %	5 881
7214 20	2	10 %	10 %		8 %	8 %	8 %	5 %	5 %	5 %	3 %	3 %	0 %	451 358
7214 30	2	10 %	10 %		8 %	8 %	8 %	5 %	5 %	5 %	3 %	3 %	0 %	1 028
7214 91	2	10 %	10 %		8 %	8 %	8 %	5 %	5 %	5 %	3 %	3 %	0 %	33 056
7214 99	2	10 %	10 %		8 %	8 %	8 %	5 %	5 %	5 %	3 %	3 %	0 %	274 342
7215 10	2	10 %	10 %		8 %	8 %	8 %	5 %	5 %	5 %	3 %	3 %	0 %	1 046
7215 50	2	10 %	10 %		8 %	8 %	8 %	5 %	5 %	5 %	3 %	3 %	0 %	2 102
7215 90	2	10 %	10 %		8 %	8 %	8 %	5 %	5 %	5 %	3 %	3 %	0 %	38 694
7216 10	2	10 %	10 %		8 %	8 %	8 %	5 %	5 %	5 %	3 %	3 %	0 %	62 323
7216 21	2	10 %	10 %		8 %	8 %	8 %	5 %	5 %	5 %	3 %	3 %	0 %	109 602
7216 22	2	10 %	10 %		8 %	8 %	8 %	5 %	5 %	5 %	3 %	3 %	0 %	18 533
7216 31	2	10 %	10 %		8 %	8 %	8 %	5 %	5 %	5 %	3 %	3 %	0 %	125 713
7216 32	2	10 %	10 %		8 %	8 %	8 %	5 %	5 %	5 %	3 %	3 %	0 %	254 172
7216 33	2	10 %	10 %		8 %	8 %	8 %	5 %	5 %	5 %	3 %	3 %	0 %	7 602
7216 40	2	10 %	10 %		8 %	8 %	8 %	5 %	5 %	5 %	3 %	3 %	0 %	20 061
7216 50	2	10 %	10 %		8 %	8 %	8 %	5 %	5 %	5 %	3 %	3 %	0 %	994

HS 2002	CET CAT	CET Rate	Applied MFN Duty in 2008	Preparatory Period	% Tariff Reduction									Value in USD	
					20 %			50 %			70 %				100 %
					Duty 2014	Duty 2015	Duty 2016	Duty 2017	Duty 2018	Duty 2019	Duty 2020	Duty 2021	Duty 2022		Imports Average 2004-2006
7216 61	2	10 %	10 %		8 %	8 %	8 %	5 %	5 %	5 %	3 %	3 %	0 %	0	
7216 69	2	10 %	10 %		8 %	8 %	8 %	5 %	5 %	5 %	3 %	3 %	0 %	773	
7216 91	2	10 %	10 %		8 %	8 %	8 %	5 %	5 %	5 %	3 %	3 %	0 %	7 901	
7216 99	2	10 %	10 %		8 %	8 %	8 %	5 %	5 %	5 %	3 %	3 %	0 %	34 621	
7217 10	2	10 %	10 %		8 %	8 %	8 %	5 %	5 %	5 %	3 %	3 %	0 %	13 132	
7217 20	2	10 %	10 %		8 %	8 %	8 %	5 %	5 %	5 %	3 %	3 %	0 %	45 978	
7217 30	2	10 %	10 %		8 %	8 %	8 %	5 %	5 %	5 %	3 %	3 %	0 %	278	
7217 90	2	10 %	10 %		8 %	8 %	8 %	5 %	5 %	5 %	3 %	3 %	0 %	29 221	
7218 10	2	10 %	10 %		8 %	8 %	8 %	5 %	5 %	5 %	3 %	3 %	0 %	0	
7218 91	2	10 %	10 %		8 %	8 %	8 %	5 %	5 %	5 %	3 %	3 %	0 %	0	
7218 99	2	10 %	10 %		8 %	8 %	8 %	5 %	5 %	5 %	3 %	3 %	0 %	243	
7219 11	2	10 %	10 %		8 %	8 %	8 %	5 %	5 %	5 %	3 %	3 %	0 %	3 103	
7219 12	2	10 %	10 %		8 %	8 %	8 %	5 %	5 %	5 %	3 %	3 %	0 %	1 802	
7219 13	2	10 %	10 %		8 %	8 %	8 %	5 %	5 %	5 %	3 %	3 %	0 %	2 133	
7219 14	2	10 %	10 %		8 %	8 %	8 %	5 %	5 %	5 %	3 %	3 %	0 %	254	
7219 21	2	10 %	10 %		8 %	8 %	8 %	5 %	5 %	5 %	3 %	3 %	0 %	0	
7219 22	2	10 %	10 %		8 %	8 %	8 %	5 %	5 %	5 %	3 %	3 %	0 %	13 358	
7219 23	2	10 %	10 %		8 %	8 %	8 %	5 %	5 %	5 %	3 %	3 %	0 %	10 399	
7219 24	2	10 %	10 %		8 %	8 %	8 %	5 %	5 %	5 %	3 %	3 %	0 %	3 249	
7219 31	2	10 %	10 %		8 %	8 %	8 %	5 %	5 %	5 %	3 %	3 %	0 %	2 146	
7219 32	2	10 %	10 %		8 %	8 %	8 %	5 %	5 %	5 %	3 %	3 %	0 %	1 920	
7219 33	2	10 %	10 %		8 %	8 %	8 %	5 %	5 %	5 %	3 %	3 %	0 %	16 525	
7219 34	2	10 %	10 %		8 %	8 %	8 %	5 %	5 %	5 %	3 %	3 %	0 %	5 923	
7219 35	2	10 %	10 %		8 %	8 %	8 %	5 %	5 %	5 %	3 %	3 %	0 %	0	
7219 90	2	10 %	10 %		8 %	8 %	8 %	5 %	5 %	5 %	3 %	3 %	0 %	1 534	
7220 11	2	10 %	10 %		8 %	8 %	8 %	5 %	5 %	5 %	3 %	3 %	0 %	167	
7220 12	2	10 %	10 %		8 %	8 %	8 %	5 %	5 %	5 %	3 %	3 %	0 %	601	
7220 20	2	10 %	10 %		8 %	8 %	8 %	5 %	5 %	5 %	3 %	3 %	0 %	3 178	
7220 90	2	10 %	10 %		8 %	8 %	8 %	5 %	5 %	5 %	3 %	3 %	0 %	5 968	
7221 00	2	10 %	10 %		8 %	8 %	8 %	5 %	5 %	5 %	3 %	3 %	0 %	805	
7222 11	2	10 %	10 %		8 %	8 %	8 %	5 %	5 %	5 %	3 %	3 %	0 %	12 154	
7222 19	2	10 %	10 %		8 %	8 %	8 %	5 %	5 %	5 %	3 %	3 %	0 %	1 448	
7222 20	2	10 %	10 %		8 %	8 %	8 %	5 %	5 %	5 %	3 %	3 %	0 %	70	

HS 2002	CET CAT	CET Rate	Applied MFN Duty in 2008	Preparatory Period	% Tariff Reduction									Value in USD
					20 %			50 %			70 %		100 %	
					Duty 2014	Duty 2015	Duty 2016	Duty 2017	Duty 2018	Duty 2019	Duty 2020	Duty 2021	Duty 2022	
7222 30	2	10 %	10 %		8 %	8 %	8 %	5 %	5 %	5 %	3 %	3 %	0 %	3 811
7222 40	2	10 %	10 %		8 %	8 %	8 %	5 %	5 %	5 %	3 %	3 %	0 %	18 470
7223 00	2	10 %	10 %		8 %	8 %	8 %	5 %	5 %	5 %	3 %	3 %	0 %	5 281
7224 10	2	10 %	10 %		8 %	8 %	8 %	5 %	5 %	5 %	3 %	3 %	0 %	0
7224 90	2	10 %	10 %		8 %	8 %	8 %	5 %	5 %	5 %	3 %	3 %	0 %	0
7225 11	2	10 %	10 %		8 %	8 %	8 %	5 %	5 %	5 %	3 %	3 %	0 %	0
7225 19	2	10 %	10 %		8 %	8 %	8 %	5 %	5 %	5 %	3 %	3 %	0 %	0
7225 30	2	10 %	10 %		8 %	8 %	8 %	5 %	5 %	5 %	3 %	3 %	0 %	0
7225 40	2	10 %	10 %		8 %	8 %	8 %	5 %	5 %	5 %	3 %	3 %	0 %	85 257
7225 50	2	10 %	10 %		8 %	8 %	8 %	5 %	5 %	5 %	3 %	3 %	0 %	2
7225 91	2	10 %	10 %		8 %	8 %	8 %	5 %	5 %	5 %	3 %	3 %	0 %	16
7225 92	2	10 %	10 %		8 %	8 %	8 %	5 %	5 %	5 %	3 %	3 %	0 %	0
7225 99	2	10 %	10 %		8 %	8 %	8 %	5 %	5 %	5 %	3 %	3 %	0 %	35
7226 11	2	10 %	10 %		8 %	8 %	8 %	5 %	5 %	5 %	3 %	3 %	0 %	0
7226 19	2	10 %	10 %		8 %	8 %	8 %	5 %	5 %	5 %	3 %	3 %	0 %	0
7226 20	2	10 %	10 %		8 %	8 %	8 %	5 %	5 %	5 %	3 %	3 %	0 %	0
7226 91	2	10 %	10 %		8 %	8 %	8 %	5 %	5 %	5 %	3 %	3 %	0 %	0
7226 92	2	10 %	10 %		8 %	8 %	8 %	5 %	5 %	5 %	3 %	3 %	0 %	0
7226 99	2	10 %	10 %		8 %	8 %	8 %	5 %	5 %	5 %	3 %	3 %	0 %	1 885
7227 10	2	10 %	10 %		8 %	8 %	8 %	5 %	5 %	5 %	3 %	3 %	0 %	0
7227 20	2	10 %	10 %		8 %	8 %	8 %	5 %	5 %	5 %	3 %	3 %	0 %	0
7227 90	2	10 %	10 %		8 %	8 %	8 %	5 %	5 %	5 %	3 %	3 %	0 %	0
7228 10	2	10 %	10 %		8 %	8 %	8 %	5 %	5 %	5 %	3 %	3 %	0 %	977
7228 20	2	10 %	10 %		8 %	8 %	8 %	5 %	5 %	5 %	3 %	3 %	0 %	0
7228 30	2	10 %	10 %		8 %	8 %	8 %	5 %	5 %	5 %	3 %	3 %	0 %	9 928
7228 40	2	10 %	10 %		8 %	8 %	8 %	5 %	5 %	5 %	3 %	3 %	0 %	0
7228 50	2	10 %	10 %		8 %	8 %	8 %	5 %	5 %	5 %	3 %	3 %	0 %	1 523
7228 60	2	10 %	10 %		8 %	8 %	8 %	5 %	5 %	5 %	3 %	3 %	0 %	687
7228 70	2	10 %	10 %		8 %	8 %	8 %	5 %	5 %	5 %	3 %	3 %	0 %	220
7228 80	2	10 %	10 %		8 %	8 %	8 %	5 %	5 %	5 %	3 %	3 %	0 %	389
7229 10	2	10 %	10 %		8 %	8 %	8 %	5 %	5 %	5 %	3 %	3 %	0 %	0
7229 20	2	10 %	10 %		8 %	8 %	8 %	5 %	5 %	5 %	3 %	3 %	0 %	30
7229 90	2	10 %	10 %		8 %	8 %	8 %	5 %	5 %	5 %	3 %	3 %	0 %	1 870

HS 2002	CET CAT	CET Rate	Applied MFN Duty in 2008	Preparatory Period	% Tariff Reduction									Value in USD	
					20 %			50 %			70 %				100 %
					Duty 2014	Duty 2015	Duty 2016	Duty 2017	Duty 2018	Duty 2019	Duty 2020	Duty 2021	Duty 2022		Imports Average 2004-2006
7301 10	2	10 %	10 %		8 %	8 %	8 %	5 %	5 %	5 %	3 %	3 %	0 %	49 791	
7301 20	2	10 %	10 %		8 %	8 %	8 %	5 %	5 %	5 %	3 %	3 %	0 %	157	
7302 10	2	10 %	10 %		8 %	8 %	8 %	5 %	5 %	5 %	3 %	3 %	0 %	8 135	
7302 30	2	10 %	10 %		8 %	8 %	8 %	5 %	5 %	5 %	3 %	3 %	0 %	0	
7302 40	2	10 %	10 %		8 %	8 %	8 %	5 %	5 %	5 %	3 %	3 %	0 %	12 596	
7302 90	2	10 %	10 %		8 %	8 %	8 %	5 %	5 %	5 %	3 %	3 %	0 %	647 524	
7303 00	2	10 %	10 %		8 %	8 %	8 %	5 %	5 %	5 %	3 %	3 %	0 %	99 360	
7304 10	2	10 %	10 %		8 %	8 %	8 %	5 %	5 %	5 %	3 %	3 %	0 %	386 091	
7304 11	2	10 %	10 %		8 %	8 %	8 %	5 %	5 %	5 %	3 %	3 %	0 %	0	
7304 19	2	10 %	10 %		8 %	8 %	8 %	5 %	5 %	5 %	3 %	3 %	0 %	0	
7304 21	2	10 %	10 %		8 %	8 %	8 %	5 %	5 %	5 %	3 %	3 %	0 %	203	
7304 22	2	10 %	10 %		8 %	8 %	8 %	5 %	5 %	5 %	3 %	3 %	0 %	0	
7304 23	2	10 %	10 %		8 %	8 %	8 %	5 %	5 %	5 %	3 %	3 %	0 %	0	
7304 24	2	10 %	10 %		8 %	8 %	8 %	5 %	5 %	5 %	3 %	3 %	0 %	0	
7304 29	2	10 %	10 %		8 %	8 %	8 %	5 %	5 %	5 %	3 %	3 %	0 %	110 353	
7304 31	2	10 %	10 %		8 %	8 %	8 %	5 %	5 %	5 %	3 %	3 %	0 %	7 018	
7304 39	2	10 %	10 %		8 %	8 %	8 %	5 %	5 %	5 %	3 %	3 %	0 %	71 785	
7304 41	2	10 %	10 %		8 %	8 %	8 %	5 %	5 %	5 %	3 %	3 %	0 %	3 592	
7304 49	2	10 %	10 %		8 %	8 %	8 %	5 %	5 %	5 %	3 %	3 %	0 %	21 224	
7304 51	2	10 %	10 %		8 %	8 %	8 %	5 %	5 %	5 %	3 %	3 %	0 %	4 268	
7304 59	2	10 %	10 %		8 %	8 %	8 %	5 %	5 %	5 %	3 %	3 %	0 %	53 967	
7304 90	2	10 %	10 %		8 %	8 %	8 %	5 %	5 %	5 %	3 %	3 %	0 %	151 925	
7305 11	2	10 %	10 %		8 %	8 %	8 %	5 %	5 %	5 %	3 %	3 %	0 %	0	
7305 12	2	10 %	10 %		8 %	8 %	8 %	5 %	5 %	5 %	3 %	3 %	0 %	0	
7305 19	2	10 %	10 %		8 %	8 %	8 %	5 %	5 %	5 %	3 %	3 %	0 %	5 315	
7305 20	2	10 %	10 %		8 %	8 %	8 %	5 %	5 %	5 %	3 %	3 %	0 %	0	
7305 31	2	10 %	10 %		8 %	8 %	8 %	5 %	5 %	5 %	3 %	3 %	0 %	0	
7305 39	2	10 %	10 %		8 %	8 %	8 %	5 %	5 %	5 %	3 %	3 %	0 %	93	
7305 90	2	10 %	10 %		8 %	8 %	8 %	5 %	5 %	5 %	3 %	3 %	0 %	339	
7306 10	2	10 %	10 %		8 %	8 %	8 %	5 %	5 %	5 %	3 %	3 %	0 %	0	
7306 11	2	10 %	10 %		8 %	8 %	8 %	5 %	5 %	5 %	3 %	3 %	0 %	0	
7306 19	2	10 %	10 %		8 %	8 %	8 %	5 %	5 %	5 %	3 %	3 %	0 %	0	
7306 20	2	10 %	10 %		8 %	8 %	8 %	5 %	5 %	5 %	3 %	3 %	0 %	13	

HS 2002	CET CAT	CET Rate	Applied MFN Duty in 2008	Preparatory Period	% Tariff Reduction									Value in USD
					20 %			50 %			70 %		100 %	
					Duty 2014	Duty 2015	Duty 2016	Duty 2017	Duty 2018	Duty 2019	Duty 2020	Duty 2021	Duty 2022	
7306 21	2	10 %	20 %		8 %	8 %	8 %	5 %	5 %	5 %	3 %	3 %	0 %	0
7306 29	2	10 %	20 %		8 %	8 %	8 %	5 %	5 %	5 %	3 %	3 %	0 %	0
7306 30	2	10 %	10 %		8 %	8 %	8 %	5 %	5 %	5 %	3 %	3 %	0 %	127 783
7306 40	2	10 %	10 %		8 %	8 %	8 %	5 %	5 %	5 %	3 %	3 %	0 %	13 042
7306 50	2	10 %	10 %		8 %	8 %	8 %	5 %	5 %	5 %	3 %	3 %	0 %	312
7306 60	2	10 %	10 %		8 %	8 %	8 %	5 %	5 %	5 %	3 %	3 %	0 %	171 031
7306 61	2	10 %	10 %		8 %	8 %	8 %	5 %	5 %	5 %	3 %	3 %	0 %	0
7306 69	2	10 %	10 %		8 %	8 %	8 %	5 %	5 %	5 %	3 %	3 %	0 %	0
7306 90	2	10 %	10 %		8 %	8 %	8 %	5 %	5 %	5 %	3 %	3 %	0 %	263 499
7307 11	2	10 %	10 %		8 %	8 %	8 %	5 %	5 %	5 %	3 %	3 %	0 %	25 215
7307 19	2	10 %	10 %		8 %	8 %	8 %	5 %	5 %	5 %	3 %	3 %	0 %	42 985
7307 21	2	10 %	10 %		8 %	8 %	8 %	5 %	5 %	5 %	3 %	3 %	0 %	7 753
7307 22	2	10 %	10 %		8 %	8 %	8 %	5 %	5 %	5 %	3 %	3 %	0 %	29 367
7307 23	2	10 %	10 %		8 %	8 %	8 %	5 %	5 %	5 %	3 %	3 %	0 %	6 762
7307 29	2	10 %	10 %		8 %	8 %	8 %	5 %	5 %	5 %	3 %	3 %	0 %	35 849
7307 91	2	10 %	10 %		8 %	8 %	8 %	5 %	5 %	5 %	3 %	3 %	0 %	48 224
7307 92	2	10 %	10 %		8 %	8 %	8 %	5 %	5 %	5 %	3 %	3 %	0 %	67 932
7307 93	2	10 %	10 %		8 %	8 %	8 %	5 %	5 %	5 %	3 %	3 %	0 %	12 834
7307 99	2	10 %	10 %		8 %	8 %	8 %	5 %	5 %	5 %	3 %	3 %	0 %	313 261
7308 10	2	10 %	10 %		8 %	8 %	8 %	5 %	5 %	5 %	3 %	3 %	0 %	681 695
7308 20	2	10 %	10 %		8 %	8 %	8 %	5 %	5 %	5 %	3 %	3 %	0 %	102 421
7308 30	2	10 %	10 %		8 %	8 %	8 %	5 %	5 %	5 %	3 %	3 %	0 %	175 753
7308 40	2	10 %	10 %		8 %	8 %	8 %	5 %	5 %	5 %	3 %	3 %	0 %	115 186
7308 90	2	10 %	10 %		8 %	8 %	8 %	5 %	5 %	5 %	3 %	3 %	0 %	2 710 495
7310 21	2	10 %	10 %		8 %	8 %	8 %	5 %	5 %	5 %	3 %	3 %	0 %	73 614
7310 29	2	10 %	10 %		8 %	8 %	8 %	5 %	5 %	5 %	3 %	3 %	0 %	77 369
7311 00	2	10 %	5 %		8 %	8 %	8 %	5 %	5 %	5 %	3 %	3 %	0 %	572 582
7312 10	2	10 %	10 %		8 %	8 %	8 %	5 %	5 %	5 %	3 %	3 %	0 %	196 139
7312 90	2	10 %	10 %		8 %	8 %	8 %	5 %	5 %	5 %	3 %	3 %	0 %	53 267
7315 11	2	10 %	20 %		8 %	8 %	8 %	5 %	5 %	5 %	3 %	3 %	0 %	15 399
7315 12	2	10 %	10 %		8 %	8 %	8 %	5 %	5 %	5 %	3 %	3 %	0 %	98 454
7315 19	2	10 %	20 %		8 %	8 %	8 %	5 %	5 %	5 %	3 %	3 %	0 %	38 622
7315 20	2	10 %	20 %		8 %	8 %	8 %	5 %	5 %	5 %	3 %	3 %	0 %	3 896

HS 2002	CET CAT	CET Rate	Applied MFN Duty in 2008	Preparatory Period	% Tariff Reduction									Value in USD	
					20 %			50 %			70 %				100 %
					Duty 2014	Duty 2015	Duty 2016	Duty 2017	Duty 2018	Duty 2019	Duty 2020	Duty 2021	Duty 2022		Imports Average 2004-2006
7315 81	2	10 %	20 %		8 %	8 %	8 %	5 %	5 %	5 %	3 %	3 %	0 %	10 950	
7315 82	2	10 %	20 %		8 %	8 %	8 %	5 %	5 %	5 %	3 %	3 %	0 %	20 928	
7315 90	2	10 %	20 %		8 %	8 %	8 %	5 %	5 %	5 %	3 %	3 %	0 %	8 972	
7320 20	2	10 %	10 %		8 %	8 %	8 %	5 %	5 %	5 %	3 %	3 %	0 %	68 501	
7320 90	2	10 %	10 %		8 %	8 %	8 %	5 %	5 %	5 %	3 %	3 %	0 %	56 939	
7321 11	2	10 %	10 %		8 %	8 %	8 %	5 %	5 %	5 %	3 %	3 %	0 %	162 599	
7321 12	2	10 %	20 %		8 %	8 %	8 %	5 %	5 %	5 %	3 %	3 %	0 %	1 814	
7321 13	2	10 %	20 %		8 %	8 %	8 %	5 %	5 %	5 %	3 %	3 %	0 %	3 333	
7321 19	3	10 %	20 %		8 %	8 %	8 %	5 %	5 %	5 %	3 %	3 %	0 %	0	
7321 81	2	10 %	20 %		8 %	8 %	8 %	5 %	5 %	5 %	3 %	3 %	0 %	43 194	
7321 82	2	10 %	20 %		8 %	8 %	8 %	5 %	5 %	5 %	3 %	3 %	0 %	109	
7321 83	2	10 %	20 %		8 %	8 %	8 %	5 %	5 %	5 %	3 %	3 %	0 %	915	
7321 89	2	10 %	20 %		8 %	8 %	8 %	5 %	5 %	5 %	3 %	3 %	0 %	0	
7321 90	2	10 %	10 %		8 %	8 %	8 %	5 %	5 %	5 %	3 %	3 %	0 %	10 892	
7401 00	3	10 %	5 %		8 %	8 %	8 %	5 %	5 %	5 %	3 %	3 %	0 %	0	
7402 00	2	10 %	5 %		8 %	8 %	8 %	5 %	5 %	5 %	3 %	3 %	0 %	0	
7403 11	3	10 %	5 %		8 %	8 %	8 %	5 %	5 %	5 %	3 %	3 %	0 %	0	
7403 12	2	10 %	5 %		8 %	8 %	8 %	5 %	5 %	5 %	3 %	3 %	0 %	0	
7403 13	2	10 %	5 %		8 %	8 %	8 %	5 %	5 %	5 %	3 %	3 %	0 %	0	
7403 19	2	10 %	5 %		8 %	8 %	8 %	5 %	5 %	5 %	3 %	3 %	0 %	599	
7403 21	2	10 %	5 %		8 %	8 %	8 %	5 %	5 %	5 %	3 %	3 %	0 %	86	
7403 22	2	10 %	5 %		8 %	8 %	8 %	5 %	5 %	5 %	3 %	3 %	0 %	535	
7403 23	2	10 %	5 %		8 %	8 %	8 %	5 %	5 %	5 %	3 %	3 %	0 %	338	
7403 29	2	10 %	5 %		8 %	8 %	8 %	5 %	5 %	5 %	3 %	3 %	0 %	66	
7404 00	2	10 %	5 %		8 %	8 %	8 %	5 %	5 %	5 %	3 %	3 %	0 %	15	
7405 00	2	10 %	5 %		8 %	8 %	8 %	5 %	5 %	5 %	3 %	3 %	0 %	0	
7406 10	2	10 %	5 %		8 %	8 %	8 %	5 %	5 %	5 %	3 %	3 %	0 %	674	
7406 20	2	10 %	5 %		8 %	8 %	8 %	5 %	5 %	5 %	3 %	3 %	0 %	11	
7407 10	2	10 %	10 %		8 %	8 %	8 %	5 %	5 %	5 %	3 %	3 %	0 %	7 272	
7407 21	2	10 %	10 %		8 %	8 %	8 %	5 %	5 %	5 %	3 %	3 %	0 %	1 712	
7407 22	2	10 %	10 %		8 %	8 %	8 %	5 %	5 %	5 %	3 %	3 %	0 %	1 338	
7407 29	2	10 %	10 %		8 %	8 %	8 %	5 %	5 %	5 %	3 %	3 %	0 %	16 650	
7408 11	2	10 %	10 %		8 %	8 %	8 %	5 %	5 %	5 %	3 %	3 %	0 %	14 994	

HS 2002	CET CAT	CET Rate	Applied MFN Duty in 2008	Preparatory Period	% Tariff Reduction									Value in USD
					20 %			50 %			70 %		100 %	
					Duty 2014	Duty 2015	Duty 2016	Duty 2017	Duty 2018	Duty 2019	Duty 2020	Duty 2021	Duty 2022	
7408 19	2	10 %	10 %		8 %	8 %	8 %	5 %	5 %	5 %	3 %	3 %	0 %	23 183
7408 21	2	10 %	10 %		8 %	8 %	8 %	5 %	5 %	5 %	3 %	3 %	0 %	494
7408 22	2	10 %	10 %		8 %	8 %	8 %	5 %	5 %	5 %	3 %	3 %	0 %	0
7408 29	2	10 %	10 %		8 %	8 %	8 %	5 %	5 %	5 %	3 %	3 %	0 %	1 464
7409 11	2	10 %	20 %		8 %	8 %	8 %	5 %	5 %	5 %	3 %	3 %	0 %	1 479
7409 19	2	10 %	20 %		8 %	8 %	8 %	5 %	5 %	5 %	3 %	3 %	0 %	1 078
7409 21	2	10 %	20 %		8 %	8 %	8 %	5 %	5 %	5 %	3 %	3 %	0 %	0
7409 29	2	10 %	20 %		8 %	8 %	8 %	5 %	5 %	5 %	3 %	3 %	0 %	1 532
7409 31	2	10 %	20 %		8 %	8 %	8 %	5 %	5 %	5 %	3 %	3 %	0 %	0
7409 39	2	10 %	20 %		8 %	8 %	8 %	5 %	5 %	5 %	3 %	3 %	0 %	392
7409 40	2	10 %	20 %		8 %	8 %	8 %	5 %	5 %	5 %	3 %	3 %	0 %	0
7409 90	2	10 %	20 %		8 %	8 %	8 %	5 %	5 %	5 %	3 %	3 %	0 %	1 025
7410 11	2	10 %	10 %		8 %	8 %	8 %	5 %	5 %	5 %	3 %	3 %	0 %	0
7410 12	2	10 %	10 %		8 %	8 %	8 %	5 %	5 %	5 %	3 %	3 %	0 %	2 817
7410 21	2	10 %	10 %		8 %	8 %	8 %	5 %	5 %	5 %	3 %	3 %	0 %	0
7410 22	2	10 %	10 %		8 %	8 %	8 %	5 %	5 %	5 %	3 %	3 %	0 %	0
7411 10	2	10 %	10 %		8 %	8 %	8 %	5 %	5 %	5 %	3 %	3 %	0 %	39 857
7411 21	2	10 %	10 %		8 %	8 %	8 %	5 %	5 %	5 %	3 %	3 %	0 %	1 754
7411 22	2	10 %	10 %		8 %	8 %	8 %	5 %	5 %	5 %	3 %	3 %	0 %	0
7411 29	2	10 %	10 %		8 %	8 %	8 %	5 %	5 %	5 %	3 %	3 %	0 %	25 041
7412 10	2	10 %	10 %		8 %	8 %	8 %	5 %	5 %	5 %	3 %	3 %	0 %	10 826
7412 20	2	10 %	10 %		8 %	8 %	8 %	5 %	5 %	5 %	3 %	3 %	0 %	28 701
7413 00	2	10 %	10 %		8 %	8 %	8 %	5 %	5 %	5 %	3 %	3 %	0 %	26 592
7414 20	2	10 %	10 %		8 %	8 %	8 %	5 %	5 %	5 %	3 %	3 %	0 %	539
7414 90	2	10 %	10 %		8 %	8 %	8 %	5 %	5 %	5 %	3 %	3 %	0 %	2 248
7415 10	2	10 %	10 %		8 %	8 %	8 %	5 %	5 %	5 %	3 %	3 %	0 %	5 138
7415 21	2	10 %	10 %		8 %	8 %	8 %	5 %	5 %	5 %	3 %	3 %	0 %	1 150
7415 29	2	10 %	10 %		8 %	8 %	8 %	5 %	5 %	5 %	3 %	3 %	0 %	5 641
7415 33	2	10 %	10 %		8 %	8 %	8 %	5 %	5 %	5 %	3 %	3 %	0 %	3 192
7415 39	2	10 %	10 %		8 %	8 %	8 %	5 %	5 %	5 %	3 %	3 %	0 %	4 708
7501 10	2	10 %	5 %		8 %	8 %	8 %	5 %	5 %	5 %	3 %	3 %	0 %	0
7501 20	2	10 %	5 %		8 %	8 %	8 %	5 %	5 %	5 %	3 %	3 %	0 %	0
7502 20	2	10 %	5 %		8 %	8 %	8 %	5 %	5 %	5 %	3 %	3 %	0 %	17 758

HS 2002	CET CAT	CET Rate	Applied MFN Duty in 2008	Preparatory Period	% Tariff Reduction									Value in USD	
					20 %			50 %			70 %				100 %
					Duty 2014	Duty 2015	Duty 2016	Duty 2017	Duty 2018	Duty 2019	Duty 2020	Duty 2021	Duty 2022		Imports Average 2004-2006
7503 00	3	10 %	5 %		8 %	8 %	8 %	5 %	5 %	5 %	3 %	3 %	0 %	0	
7505 12	2	10 %	10 %		8 %	8 %	8 %	5 %	5 %	5 %	3 %	3 %	0 %	0	
7505 21	2	10 %	10 %		8 %	8 %	8 %	5 %	5 %	5 %	3 %	3 %	0 %	0	
7505 22	2	10 %	10 %		8 %	8 %	8 %	5 %	5 %	5 %	3 %	3 %	0 %	0	
7506 10	2	10 %	20 %		8 %	8 %	8 %	5 %	5 %	5 %	3 %	3 %	0 %	0	
7506 20	2	10 %	20 %		8 %	8 %	8 %	5 %	5 %	5 %	3 %	3 %	0 %	80	
7507 11	2	10 %	10 %		8 %	8 %	8 %	5 %	5 %	5 %	3 %	3 %	0 %	0	
7507 12	2	10 %	10 %		8 %	8 %	8 %	5 %	5 %	5 %	3 %	3 %	0 %	6	
7507 20	2	10 %	10 %		8 %	8 %	8 %	5 %	5 %	5 %	3 %	3 %	0 %	0	
7508 10	2	10 %	10 %		8 %	8 %	8 %	5 %	5 %	5 %	3 %	3 %	0 %	4 026	
7508 90	2	10 %	10 %		8 %	8 %	8 %	5 %	5 %	5 %	3 %	3 %	0 %	9 916	
7601 10	2	10 %	5 %		8 %	8 %	8 %	5 %	5 %	5 %	3 %	3 %	0 %	1 256	
7601 20	2	10 %	5 %		8 %	8 %	8 %	5 %	5 %	5 %	3 %	3 %	0 %	1 339	
7603 10	2	10 %	5 %		8 %	8 %	8 %	5 %	5 %	5 %	3 %	3 %	0 %	224	
7603 20	2	10 %	5 %		8 %	8 %	8 %	5 %	5 %	5 %	3 %	3 %	0 %	102	
7604 10	2	10 %	10 %		8 %	8 %	8 %	5 %	5 %	5 %	3 %	3 %	0 %	28 588	
7604 21	2	10 %	10 %		8 %	8 %	8 %	5 %	5 %	5 %	3 %	3 %	0 %	5 363	
7604 29	2	10 %	10 %		8 %	8 %	8 %	5 %	5 %	5 %	3 %	3 %	0 %	98 630	
7605 11	2	10 %	10 %		8 %	8 %	8 %	5 %	5 %	5 %	3 %	3 %	0 %	0	
7605 19	2	10 %	10 %		8 %	8 %	8 %	5 %	5 %	5 %	3 %	3 %	0 %	6	
7605 21	2	10 %	10 %		8 %	8 %	8 %	5 %	5 %	5 %	3 %	3 %	0 %	0	
7605 29	2	10 %	10 %		8 %	8 %	8 %	5 %	5 %	5 %	3 %	3 %	0 %	200	
7606 20	2	10 %	20 %		8 %	8 %	8 %	5 %	5 %	5 %	3 %	3 %	0 %	0	
7607 11	2	10 %	10 %		8 %	8 %	8 %	5 %	5 %	5 %	3 %	3 %	0 %	13 873	
7607 19	2	10 %	10 %		8 %	8 %	8 %	5 %	5 %	5 %	3 %	3 %	0 %	180 608	
7607 20	2	10 %	10 %		8 %	8 %	8 %	5 %	5 %	5 %	3 %	3 %	0 %	408 845	
7608 10	2	10 %	10 %		8 %	8 %	8 %	5 %	5 %	5 %	3 %	3 %	0 %	6 842	
7608 20	2	10 %	10 %		8 %	8 %	8 %	5 %	5 %	5 %	3 %	3 %	0 %	5 455	
7609 00	2	10 %	10 %		8 %	8 %	8 %	5 %	5 %	5 %	3 %	3 %	0 %	41 154	
7612 10	2	10 %	20 %		8 %	8 %	8 %	5 %	5 %	5 %	3 %	3 %	0 %	238	
7614 10	2	10 %	10 %		8 %	8 %	8 %	5 %	5 %	5 %	3 %	3 %	0 %	0	
7614 90	2	10 %	10 %		8 %	8 %	8 %	5 %	5 %	5 %	3 %	3 %	0 %	21 061	
7801 10	2	10 %	5 %		8 %	8 %	8 %	5 %	5 %	5 %	3 %	3 %	0 %	0	

HS 2002	CET CAT	CET Rate	Applied MFN Duty in 2008	Preparatory Period	% Tariff Reduction									Value in USD
					20 %			50 %			70 %		100 %	
					Duty 2014	Duty 2015	Duty 2016	Duty 2017	Duty 2018	Duty 2019	Duty 2020	Duty 2021	Duty 2022	
7801 91	2	10 %	5 %		8 %	8 %	8 %	5 %	5 %	5 %	3 %	3 %	0 %	0
7801 99	2	10 %	5 %		8 %	8 %	8 %	5 %	5 %	5 %	3 %	3 %	0 %	1 916
7803 00	2	10 %	5 %		8 %	8 %	8 %	5 %	5 %	5 %	3 %	3 %	0 %	217
7804 11	2	10 %	10 %		8 %	8 %	8 %	5 %	5 %	5 %	3 %	3 %	0 %	0
7804 19	2	10 %	10 %		8 %	8 %	8 %	5 %	5 %	5 %	3 %	3 %	0 %	7 197
7901 11	2	10 %	5 %		8 %	8 %	8 %	5 %	5 %	5 %	3 %	3 %	0 %	9 244
7901 12	2	10 %	5 %		8 %	8 %	8 %	5 %	5 %	5 %	3 %	3 %	0 %	0
7901 20	2	10 %	5 %		8 %	8 %	8 %	5 %	5 %	5 %	3 %	3 %	0 %	28
7902 00	2	10 %	5 %		8 %	8 %	8 %	5 %	5 %	5 %	3 %	3 %	0 %	0
7903 10	2	10 %	5 %		8 %	8 %	8 %	5 %	5 %	5 %	3 %	3 %	0 %	0
7903 90	2	10 %	5 %		8 %	8 %	8 %	5 %	5 %	5 %	3 %	3 %	0 %	617
7904 00	2	10 %	10 %		8 %	8 %	8 %	5 %	5 %	5 %	3 %	3 %	0 %	229
7906 00	2	10 %	10 %		8 %	8 %	8 %	5 %	5 %	5 %	3 %	3 %	0 %	2 222
8001 10	2	10 %	10 %		8 %	8 %	8 %	5 %	5 %	5 %	3 %	3 %	0 %	0
8001 20	2	10 %	5 %		8 %	8 %	8 %	5 %	5 %	5 %	3 %	3 %	0 %	6 835
8004 00	2	10 %	10 %		8 %	8 %	8 %	5 %	5 %	5 %	3 %	3 %	0 %	107
8005 00	2	10 %	10 %		8 %	8 %	8 %	5 %	5 %	5 %	3 %	3 %	0 %	18
8006 00	2	10 %	10 %		8 %	8 %	8 %	5 %	5 %	5 %	3 %	3 %	0 %	130
8101 10	2	10 %	5 %		8 %	8 %	8 %	5 %	5 %	5 %	3 %	3 %	0 %	0
8101 94	3	10 %	5 %		8 %	8 %	8 %	5 %	5 %	5 %	3 %	3 %	0 %	0
8101 95	2	10 %	5 %		8 %	8 %	8 %	5 %	5 %	5 %	3 %	3 %	0 %	0
8101 96	2	10 %	10 %		8 %	8 %	8 %	5 %	5 %	5 %	3 %	3 %	0 %	8
8101 97	2	10 %	5 %		8 %	8 %	8 %	5 %	5 %	5 %	3 %	3 %	0 %	0
8101 99	2	10 %	10 %		8 %	8 %	8 %	5 %	5 %	5 %	3 %	3 %	0 %	62
8102 10	2	10 %	5 %		8 %	8 %	8 %	5 %	5 %	5 %	3 %	3 %	0 %	0
8102 94	3	10 %	5 %		8 %	8 %	8 %	5 %	5 %	5 %	3 %	3 %	0 %	0
8102 95	2	10 %	10 %		8 %	8 %	8 %	5 %	5 %	5 %	3 %	3 %	0 %	0
8102 96	2	10 %	10 %		8 %	8 %	8 %	5 %	5 %	5 %	3 %	3 %	0 %	0
8102 97	3	10 %	5 %		8 %	8 %	8 %	5 %	5 %	5 %	3 %	3 %	0 %	0
8103 20	3	10 %	5 %		8 %	8 %	8 %	5 %	5 %	5 %	3 %	3 %	0 %	0
8103 30	3	10 %	5 %		8 %	8 %	8 %	5 %	5 %	5 %	3 %	3 %	0 %	0
8104 11	3	10 %	5 %		8 %	8 %	8 %	5 %	5 %	5 %	3 %	3 %	0 %	0
8104 19	3	10 %	5 %		8 %	8 %	8 %	5 %	5 %	5 %	3 %	3 %	0 %	0

HS 2002	CET CAT	CET Rate	Applied MFN Duty in 2008	Preparatory Period	% Tariff Reduction									Value in USD
					20 %			50 %			70 %		100 %	
					Duty 2014	Duty 2015	Duty 2016	Duty 2017	Duty 2018	Duty 2019	Duty 2020	Duty 2021	Duty 2022	
8104 20	3	10 %	5 %		8 %	8 %	8 %	5 %	5 %	5 %	3 %	3 %	0 %	0
8105 30	3	10 %	5 %		8 %	8 %	8 %	5 %	5 %	5 %	3 %	3 %	0 %	0
8107 30	2	10 %	5 %		8 %	8 %	8 %	5 %	5 %	5 %	3 %	3 %	0 %	0
8107 90	2	10 %	10 %		8 %	8 %	8 %	5 %	5 %	5 %	3 %	3 %	0 %	1 399
8108 30	3	10 %	5 %		8 %	8 %	8 %	5 %	5 %	5 %	3 %	3 %	0 %	0
8109 20	2	10 %	5 %		8 %	8 %	8 %	5 %	5 %	5 %	3 %	3 %	0 %	0
8109 90	3	10 %	10 %		8 %	8 %	8 %	5 %	5 %	5 %	3 %	3 %	0 %	0
8110 10	2	10 %	5 %		8 %	8 %	8 %	5 %	5 %	5 %	3 %	3 %	0 %	0
8110 90	3	10 %	10 %		8 %	8 %	8 %	5 %	5 %	5 %	3 %	3 %	0 %	0
8111 00	2	10 %	5 %		8 %	8 %	8 %	5 %	5 %	5 %	3 %	3 %	0 %	0
8112 13	3	10 %	5 %		8 %	8 %	8 %	5 %	5 %	5 %	3 %	3 %	0 %	0
8112 22	3	10 %	5 %		8 %	8 %	8 %	5 %	5 %	5 %	3 %	3 %	0 %	0
8112 29	2	10 %	10 %		8 %	8 %	8 %	5 %	5 %	5 %	3 %	3 %	0 %	0
8112 52	3	10 %	5 %		8 %	8 %	8 %	5 %	5 %	5 %	3 %	3 %	0 %	0
8112 59	2	10 %	10 %		8 %	8 %	8 %	5 %	5 %	5 %	3 %	3 %	0 %	0
8113 00	3	10 %	10 %		8 %	8 %	8 %	5 %	5 %	5 %	3 %	3 %	0 %	0
8202 40	2	10 %	10 %		8 %	8 %	8 %	5 %	5 %	5 %	3 %	3 %	0 %	1 670
8202 91	2	10 %	10 %		8 %	8 %	8 %	5 %	5 %	5 %	3 %	3 %	0 %	38 286
8202 99	2	10 %	10 %		8 %	8 %	8 %	5 %	5 %	5 %	3 %	3 %	0 %	24 809
8208 10	2	10 %	10 %		8 %	8 %	8 %	5 %	5 %	5 %	3 %	3 %	0 %	11 363
8208 20	2	10 %	10 %		8 %	8 %	8 %	5 %	5 %	5 %	3 %	3 %	0 %	16 139
8208 30	2	10 %	10 %		8 %	8 %	8 %	5 %	5 %	5 %	3 %	3 %	0 %	7 179
8208 40	2	10 %	10 %		8 %	8 %	8 %	5 %	5 %	5 %	3 %	3 %	0 %	1 364
8208 90	2	10 %	10 %		8 %	8 %	8 %	5 %	5 %	5 %	3 %	3 %	0 %	161 303
8209 00	2	10 %	10 %		8 %	8 %	8 %	5 %	5 %	5 %	3 %	3 %	0 %	5 490
8211 94	2	10 %	20 %		8 %	8 %	8 %	5 %	5 %	5 %	3 %	3 %	0 %	2 019
8211 95	2	10 %	20 %		8 %	8 %	8 %	5 %	5 %	5 %	3 %	3 %	0 %	18
8212 90	2	10 %	20 %		8 %	8 %	8 %	5 %	5 %	5 %	3 %	3 %	0 %	2 039
8301 20	2	10 %	10 %		8 %	8 %	8 %	5 %	5 %	5 %	3 %	3 %	0 %	7 646
8301 30	2	10 %	10 %		8 %	8 %	8 %	5 %	5 %	5 %	3 %	3 %	0 %	18 192
8301 40	2	10 %	10 %		8 %	8 %	8 %	5 %	5 %	5 %	3 %	3 %	0 %	167 422
8301 50	2	10 %	10 %		8 %	8 %	8 %	5 %	5 %	5 %	3 %	3 %	0 %	6 720
8301 60	2	10 %	10 %		8 %	8 %	8 %	5 %	5 %	5 %	3 %	3 %	0 %	27 670

HS 2002	CET CAT	CET Rate	Applied MFN Duty in 2008	Preparatory Period	% Tariff Reduction									Value in USD
					20 %			50 %			70 %		100 %	
					Duty 2014	Duty 2015	Duty 2016	Duty 2017	Duty 2018	Duty 2019	Duty 2020	Duty 2021	Duty 2022	
8301 70	2	10 %	10 %		8 %	8 %	8 %	5 %	5 %	5 %	3 %	3 %	0 %	1 817
8302 10	2	10 %	10 %		8 %	8 %	8 %	5 %	5 %	5 %	3 %	3 %	0 %	80 384
8302 20	2	10 %	10 %		8 %	8 %	8 %	5 %	5 %	5 %	3 %	3 %	0 %	29 085
8302 30	2	10 %	10 %		8 %	8 %	8 %	5 %	5 %	5 %	3 %	3 %	0 %	26 014
8302 41	2	10 %	10 %		8 %	8 %	8 %	5 %	5 %	5 %	3 %	3 %	0 %	131 574
8302 42	2	10 %	10 %		8 %	8 %	8 %	5 %	5 %	5 %	3 %	3 %	0 %	51 821
8302 49	2	10 %	10 %		8 %	8 %	8 %	5 %	5 %	5 %	3 %	3 %	0 %	84 927
8302 50	2	10 %	10 %		8 %	8 %	8 %	5 %	5 %	5 %	3 %	3 %	0 %	20 882
8302 60	2	10 %	10 %		8 %	8 %	8 %	5 %	5 %	5 %	3 %	3 %	0 %	2 608
8305 10	2	10 %	10 %		8 %	8 %	8 %	5 %	5 %	5 %	3 %	3 %	0 %	8 519
8305 20	2	10 %	10 %		8 %	8 %	8 %	5 %	5 %	5 %	3 %	3 %	0 %	6 593
8305 90	2	10 %	10 %		8 %	8 %	8 %	5 %	5 %	5 %	3 %	3 %	0 %	8 605
8306 21	2	10 %	20 %		8 %	8 %	8 %	5 %	5 %	5 %	3 %	3 %	0 %	308
8307 90	2	10 %	10 %		8 %	8 %	8 %	5 %	5 %	5 %	3 %	3 %	0 %	38 961
8308 10	2	10 %	10 %		8 %	8 %	8 %	5 %	5 %	5 %	3 %	3 %	0 %	107 894
8308 20	2	10 %	10 %		8 %	8 %	8 %	5 %	5 %	5 %	3 %	3 %	0 %	54 604
8308 90	2	10 %	10 %		8 %	8 %	8 %	5 %	5 %	5 %	3 %	3 %	0 %	242 802
8309 10	2	10 %	10 %		8 %	8 %	8 %	5 %	5 %	5 %	3 %	3 %	0 %	92 882
8309 90	2	10 %	10 %		8 %	8 %	8 %	5 %	5 %	5 %	3 %	3 %	0 %	1 539 844
8310 00	2	10 %	10 %		8 %	8 %	8 %	5 %	5 %	5 %	3 %	3 %	0 %	85 726
8311 10	2	10 %	20 %		8 %	8 %	8 %	5 %	5 %	5 %	3 %	3 %	0 %	149 090
8311 20	2	10 %	10 %		8 %	8 %	8 %	5 %	5 %	5 %	3 %	3 %	0 %	3 992
8311 30	2	10 %	10 %		8 %	8 %	8 %	5 %	5 %	5 %	3 %	3 %	0 %	62 895
8311 90	2	10 %	10 %		8 %	8 %	8 %	5 %	5 %	5 %	3 %	3 %	0 %	42 389
8401 10	2	10 %	10 %		8 %	8 %	8 %	5 %	5 %	5 %	3 %	3 %	0 %	0
8401 20	2	10 %	10 %		8 %	8 %	8 %	5 %	5 %	5 %	3 %	3 %	0 %	0
8402 90	2	10 %	10 %		8 %	8 %	8 %	5 %	5 %	5 %	3 %	3 %	0 %	53 101
8403 90	2	10 %	10 %		8 %	8 %	8 %	5 %	5 %	5 %	3 %	3 %	0 %	2 774
8404 10	2	10 %	10 %		8 %	8 %	8 %	5 %	5 %	5 %	3 %	3 %	0 %	29 932
8405 90	2	10 %	10 %		8 %	8 %	8 %	5 %	5 %	5 %	3 %	3 %	0 %	464
8406 90	2	10 %	10 %		8 %	8 %	8 %	5 %	5 %	5 %	3 %	3 %	0 %	2 090
8409 10	2	10 %	10 %		8 %	8 %	8 %	5 %	5 %	5 %	3 %	3 %	0 %	4 414
8409 91	2	10 %	10 %		8 %	8 %	8 %	5 %	5 %	5 %	3 %	3 %	0 %	79 348

HS 2002	CET CAT	CET Rate	Applied MFN Duty in 2008	Preparatory Period	% Tariff Reduction									Value in USD	
					20 %			50 %			70 %				100 %
					Duty 2014	Duty 2015	Duty 2016	Duty 2017	Duty 2018	Duty 2019	Duty 2020	Duty 2021	Duty 2022		Imports Average 2004-2006
8409 99	2	10 %	10 %		8 %	8 %	8 %	5 %	5 %	5 %	3 %	3 %	0 %	1 433 908	
8410 90	2	10 %	10 %		8 %	8 %	8 %	5 %	5 %	5 %	3 %	3 %	0 %	511 833	
8411 91	2	10 %	10 %		8 %	8 %	8 %	5 %	5 %	5 %	3 %	3 %	0 %	74 436	
8411 99	2	10 %	10 %		8 %	8 %	8 %	5 %	5 %	5 %	3 %	3 %	0 %	1 521	
8412 90	2	10 %	10 %		8 %	8 %	8 %	5 %	5 %	5 %	3 %	3 %	0 %	5 137	
8413 11	2	10 %	10 %		8 %	8 %	8 %	5 %	5 %	5 %	3 %	3 %	0 %	376 728	
8413 91	2	10 %	10 %		8 %	8 %	8 %	5 %	5 %	5 %	3 %	3 %	0 %	404 736	
8413 92	2	10 %	10 %		8 %	8 %	8 %	5 %	5 %	5 %	3 %	3 %	0 %	4 844	
8414 90	2	10 %	20 %		8 %	8 %	8 %	5 %	5 %	5 %	3 %	3 %	0 %	177 832	
8415 90	2	10 %	10 %		8 %	8 %	8 %	5 %	5 %	5 %	3 %	3 %	0 %	52 943	
8416 90	2	10 %	10 %		8 %	8 %	8 %	5 %	5 %	5 %	3 %	3 %	0 %	7 391	
8417 90	2	10 %	10 %		8 %	8 %	8 %	5 %	5 %	5 %	3 %	3 %	0 %	18 973	
8418 91	2	10 %	10 %		8 %	8 %	8 %	5 %	5 %	5 %	3 %	3 %	0 %	21 642	
8418 99	2	10 %	10 %		8 %	8 %	8 %	5 %	5 %	5 %	3 %	3 %	0 %	856 720	
8419 90	2	10 %	10 %		8 %	8 %	8 %	5 %	5 %	5 %	3 %	3 %	0 %	61 797	
8420 91	2	10 %	10 %		8 %	8 %	8 %	5 %	5 %	5 %	3 %	3 %	0 %	40	
8420 99	2	10 %	10 %		8 %	8 %	8 %	5 %	5 %	5 %	3 %	3 %	0 %	24	
8421 91	2	10 %	10 %		8 %	8 %	8 %	5 %	5 %	5 %	3 %	3 %	0 %	40 493	
8421 99	2	10 %	10 %		8 %	8 %	8 %	5 %	5 %	5 %	3 %	3 %	0 %	155 882	
8422 90	2	10 %	10 %		8 %	8 %	8 %	5 %	5 %	5 %	3 %	3 %	0 %	416 050	
8424 90	2	10 %	10 %		8 %	8 %	8 %	5 %	5 %	5 %	3 %	3 %	0 %	94 173	
8431 10	2	10 %	10 %		8 %	8 %	8 %	5 %	5 %	5 %	3 %	3 %	0 %	48 783	
8431 20	2	10 %	10 %		8 %	8 %	8 %	5 %	5 %	5 %	3 %	3 %	0 %	43 154	
8431 31	2	10 %	10 %		8 %	8 %	8 %	5 %	5 %	5 %	3 %	3 %	0 %	63 363	
8431 39	2	10 %	10 %		8 %	8 %	8 %	5 %	5 %	5 %	3 %	3 %	0 %	188 900	
8431 41	2	10 %	10 %		8 %	8 %	8 %	5 %	5 %	5 %	3 %	3 %	0 %	52 457	
8431 42	2	10 %	10 %		8 %	8 %	8 %	5 %	5 %	5 %	3 %	3 %	0 %	21 863	
8431 43	2	10 %	10 %		8 %	8 %	8 %	5 %	5 %	5 %	3 %	3 %	0 %	118 896	
8431 49	2	10 %	10 %		8 %	8 %	8 %	5 %	5 %	5 %	3 %	3 %	0 %	320 288	
8432 90	2	10 %	10 %		8 %	8 %	8 %	5 %	5 %	5 %	3 %	3 %	0 %	22 123	
8433 11	2	10 %	10 %		8 %	8 %	8 %	5 %	5 %	5 %	3 %	3 %	0 %	8 251	
8433 90	2	10 %	10 %		8 %	8 %	8 %	5 %	5 %	5 %	3 %	3 %	0 %	3 018	
8439 91	2	10 %	10 %		8 %	8 %	8 %	5 %	5 %	5 %	3 %	3 %	0 %	222	

HS 2002	CET CAT	CET Rate	Applied MFN Duty in 2008	Preparatory Period	% Tariff Reduction									Value in USD
					20 %			50 %			70 %		100 %	
					Duty 2014	Duty 2015	Duty 2016	Duty 2017	Duty 2018	Duty 2019	Duty 2020	Duty 2021	Duty 2022	
8439 99	2	10 %	10 %		8 %	8 %	8 %	5 %	5 %	5 %	3 %	3 %	0 %	1 932
8440 90	2	10 %	10 %		8 %	8 %	8 %	5 %	5 %	5 %	3 %	3 %	0 %	1 510
8442 10	2	10 %	10 %		8 %	8 %	8 %	5 %	5 %	5 %	3 %	3 %	0 %	18 173
8442 20	2	10 %	10 %		8 %	8 %	8 %	5 %	5 %	5 %	3 %	3 %	0 %	1 110
8442 30	2	10 %	10 %		8 %	8 %	8 %	5 %	5 %	5 %	3 %	3 %	0 %	11 466
8442 50	2	10 %	10 %		8 %	8 %	8 %	5 %	5 %	5 %	3 %	3 %	0 %	46 513
8443 11	2	10 %	10 %		8 %	8 %	8 %	5 %	5 %	5 %	3 %	3 %	0 %	77 968
8443 60	2	10 %	10 %		8 %	8 %	8 %	5 %	5 %	5 %	3 %	3 %	0 %	56 512
8448 20	2	10 %	10 %		8 %	8 %	8 %	5 %	5 %	5 %	3 %	3 %	0 %	3 605
8448 31	2	10 %	10 %		8 %	8 %	8 %	5 %	5 %	5 %	3 %	3 %	0 %	36 783
8448 32	2	10 %	10 %		8 %	8 %	8 %	5 %	5 %	5 %	3 %	3 %	0 %	16 876
8448 33	2	10 %	10 %		8 %	8 %	8 %	5 %	5 %	5 %	3 %	3 %	0 %	9 801
8448 39	2	10 %	10 %		8 %	8 %	8 %	5 %	5 %	5 %	3 %	3 %	0 %	87 306
8448 41	2	10 %	10 %		8 %	8 %	8 %	5 %	5 %	5 %	3 %	3 %	0 %	249
8448 42	2	10 %	10 %		8 %	8 %	8 %	5 %	5 %	5 %	3 %	3 %	0 %	57 164
8448 49	2	10 %	10 %		8 %	8 %	8 %	5 %	5 %	5 %	3 %	3 %	0 %	61 685
8448 51	2	10 %	10 %		8 %	8 %	8 %	5 %	5 %	5 %	3 %	3 %	0 %	980
8448 59	2	10 %	10 %		8 %	8 %	8 %	5 %	5 %	5 %	3 %	3 %	0 %	10 311
8450 90	2	10 %	10 %		8 %	8 %	8 %	5 %	5 %	5 %	3 %	3 %	0 %	6 005
8452 30	2	10 %	10 %		8 %	8 %	8 %	5 %	5 %	5 %	3 %	3 %	0 %	90 583
8452 40	2	10 %	10 %		8 %	8 %	8 %	5 %	5 %	5 %	3 %	3 %	0 %	11
8452 90	2	10 %	10 %		8 %	8 %	8 %	5 %	5 %	5 %	3 %	3 %	0 %	128 086
8486 40	2 (4)	10 %	10 %		8 %	8 %	8 %	5 %	5 %	5 %	3 %	3 %	0 %	0
8486 90	2 (4)	10 %	10 %		8 %	8 %	8 %	5 %	5 %	5 %	3 %	3 %	0 %	0
8503 00	2	10 %	10 %		8 %	8 %	8 %	5 %	5 %	5 %	3 %	3 %	0 %	432 794
8504 90	2	10 %	10 %		8 %	8 %	8 %	5 %	5 %	5 %	3 %	3 %	0 %	40 842
8507 90	2	10 %	10 %		8 %	8 %	8 %	5 %	5 %	5 %	3 %	3 %	0 %	18 382
8508 19	2	10 %	20 %		8 %	8 %	8 %	5 %	5 %	5 %	3 %	3 %	0 %	0
8509 90	2	10 %	10 %		8 %	8 %	8 %	5 %	5 %	5 %	3 %	3 %	0 %	9 293
8510 90	2	10 %	10 %		8 %	8 %	8 %	5 %	5 %	5 %	3 %	3 %	0 %	0
8511 90	2	10 %	10 %		8 %	8 %	8 %	5 %	5 %	5 %	3 %	3 %	0 %	78 679
8512 90	2	10 %	10 %		8 %	8 %	8 %	5 %	5 %	5 %	3 %	3 %	0 %	18 734
8513 90	2	10 %	10 %		8 %	8 %	8 %	5 %	5 %	5 %	3 %	3 %	0 %	362

HS 2002	CET CAT	CET Rate	Applied MFN Duty in 2008	Preparatory Period	% Tariff Reduction									Value in USD
					20 %			50 %			70 %		100 %	
					Duty 2014	Duty 2015	Duty 2016	Duty 2017	Duty 2018	Duty 2019	Duty 2020	Duty 2021	Duty 2022	
8514 90	2	10 %	10 %		8 %	8 %	8 %	5 %	5 %	5 %	3 %	3 %	0 %	10 664
8515 90	2	10 %	10 %		8 %	8 %	8 %	5 %	5 %	5 %	3 %	3 %	0 %	46 891
8517 69	3	10 %	10 %		8 %	8 %	8 %	5 %	5 %	5 %	3 %	3 %	0 %	0
8517 70	2	10 %	10 %		8 %	8 %	8 %	5 %	5 %	5 %	3 %	3 %	0 %	0
8517 80	2	10 %	10 %		8 %	8 %	8 %	5 %	5 %	5 %	3 %	3 %	0 %	1 406 391
8518 90	2	10 %	10 %		8 %	8 %	8 %	5 %	5 %	5 %	3 %	3 %	0 %	7 621
8522 10	2	10 %	10 %		8 %	8 %	8 %	5 %	5 %	5 %	3 %	3 %	0 %	63
8522 90	2	10 %	10 %		8 %	8 %	8 %	5 %	5 %	5 %	3 %	3 %	0 %	16 002
8523 11	2	10 %	20 %		8 %	8 %	8 %	5 %	5 %	5 %	3 %	3 %	0 %	1 910
8523 12	2	10 %	20 %		8 %	8 %	8 %	5 %	5 %	5 %	3 %	3 %	0 %	4 310
8523 13	2	10 %	20 %		8 %	8 %	8 %	5 %	5 %	5 %	3 %	3 %	0 %	7 751
8523 80	2 (4)	10 %	20 %		8 %	8 %	8 %	5 %	5 %	5 %	3 %	3 %	0 %	0
8525 50	2 (4)	10 %	20 %		8 %	8 %	8 %	5 %	5 %	5 %	3 %	3 %	0 %	0
8528 51	3	10 %	20 %		8 %	8 %	8 %	5 %	5 %	5 %	3 %	3 %	0 %	0
8528 59	3	10 %	20 %		8 %	8 %	8 %	5 %	5 %	5 %	3 %	3 %	0 %	0
8529 90	2	10 %	10 %		8 %	8 %	8 %	5 %	5 %	5 %	3 %	3 %	0 %	337 425
8533 90	2	10 %	10 %		8 %	8 %	8 %	5 %	5 %	5 %	3 %	3 %	0 %	2 281
8538 10	2	10 %	10 %		8 %	8 %	8 %	5 %	5 %	5 %	3 %	3 %	0 %	563 667
8538 90	2	10 %	10 %		8 %	8 %	8 %	5 %	5 %	5 %	3 %	3 %	0 %	256 586
8539 10	2	10 %	10 %		8 %	8 %	8 %	5 %	5 %	5 %	3 %	3 %	0 %	25 467
8539 90	2	10 %	10 %		8 %	8 %	8 %	5 %	5 %	5 %	3 %	3 %	0 %	12 664
8540 99	2	10 %	10 %		8 %	8 %	8 %	5 %	5 %	5 %	3 %	3 %	0 %	0
8542 90	2	10 %	10 %		8 %	8 %	8 %	5 %	5 %	5 %	3 %	3 %	0 %	14 160
8543 90	2	10 %	10 %		8 %	8 %	8 %	5 %	5 %	5 %	3 %	3 %	0 %	9 650
8544 11	2	10 %	10 %		8 %	8 %	8 %	5 %	5 %	5 %	3 %	3 %	0 %	26 261
8544 19	2	10 %	10 %		8 %	8 %	8 %	5 %	5 %	5 %	3 %	3 %	0 %	7 023
8544 20	2	10 %	10 %		8 %	8 %	8 %	5 %	5 %	5 %	3 %	3 %	0 %	114 421
8544 30	2	10 %	10 %		8 %	8 %	8 %	5 %	5 %	5 %	3 %	3 %	0 %	9 708
8544 41	2	10 %	10 %		8 %	8 %	8 %	5 %	5 %	5 %	3 %	3 %	0 %	90 366
8544 51	2	10 %	10 %		8 %	8 %	8 %	5 %	5 %	5 %	3 %	3 %	0 %	43 394
8544 59	2	10 %	10 %		8 %	8 %	8 %	5 %	5 %	5 %	3 %	3 %	0 %	1 159 224
8544 60	2	10 %	10 %		8 %	8 %	8 %	5 %	5 %	5 %	3 %	3 %	0 %	54 176
8547 10	2	10 %	10 %		8 %	8 %	8 %	5 %	5 %	5 %	3 %	3 %	0 %	4 097

HS 2002	CET CAT	CET Rate	Applied MFN Duty in 2008	Preparatory Period	% Tariff Reduction									Value in USD
					20 %			50 %			70 %		100 %	
					Duty 2014	Duty 2015	Duty 2016	Duty 2017	Duty 2018	Duty 2019	Duty 2020	Duty 2021	Duty 2022	
8547 20	2	10 %	10 %		8 %	8 %	8 %	5 %	5 %	5 %	3 %	3 %	0 %	4 543
8547 90	2	10 %	10 %		8 %	8 %	8 %	5 %	5 %	5 %	3 %	3 %	0 %	15 929
8548 90	2	10 %	5 %		8 %	8 %	8 %	5 %	5 %	5 %	3 %	3 %	0 %	1 401
8602 10	2	10 %	10 %		8 %	8 %	8 %	5 %	5 %	5 %	3 %	3 %	0 %	480 506
8602 90	2	10 %	10 %		8 %	8 %	8 %	5 %	5 %	5 %	3 %	3 %	0 %	0
8603 10	2	10 %	10 %		8 %	8 %	8 %	5 %	5 %	5 %	3 %	3 %	0 %	0
8607 11	2	10 %	10 %		8 %	8 %	8 %	5 %	5 %	5 %	3 %	3 %	0 %	113 807
8607 12	2	10 %	10 %		8 %	8 %	8 %	5 %	5 %	5 %	3 %	3 %	0 %	63 110
8607 19	2	10 %	10 %		8 %	8 %	8 %	5 %	5 %	5 %	3 %	3 %	0 %	38 251
8607 21	2	10 %	10 %		8 %	8 %	8 %	5 %	5 %	5 %	3 %	3 %	0 %	40 803
8607 29	2	10 %	10 %		8 %	8 %	8 %	5 %	5 %	5 %	3 %	3 %	0 %	30 645
8607 30	2	10 %	10 %		8 %	8 %	8 %	5 %	5 %	5 %	3 %	3 %	0 %	145 079
8607 91	2	10 %	10 %		8 %	8 %	8 %	5 %	5 %	5 %	3 %	3 %	0 %	7 503
860799	2	10 %	10 %		8 %	8 %	8 %	5 %	5 %	5 %	3 %	3 %	0 %	28 652
8706 00	2	10 %	10 %		8 %	8 %	8 %	5 %	5 %	5 %	3 %	3 %	0 %	8 058
8707 10	2	10 %	10 %		8 %	8 %	8 %	5 %	5 %	5 %	3 %	3 %	0 %	659
8707 90	2	10 %	10 %		8 %	8 %	8 %	5 %	5 %	5 %	3 %	3 %	0 %	4 165
8708 10	2	10 %	10 %		8 %	8 %	8 %	5 %	5 %	5 %	3 %	3 %	0 %	17 843
8708 21	2	10 %	10 %		8 %	8 %	8 %	5 %	5 %	5 %	3 %	3 %	0 %	10 146
8708 29	2	10 %	10 %		8 %	8 %	8 %	5 %	5 %	5 %	3 %	3 %	0 %	116 275
8708 31	2	10 %	10 %		8 %	8 %	8 %	5 %	5 %	5 %	3 %	3 %	0 %	52 712
8708 39	2	10 %	10 %		8 %	8 %	8 %	5 %	5 %	5 %	3 %	3 %	0 %	256 348
8708 40	2	10 %	10 %		8 %	8 %	8 %	5 %	5 %	5 %	3 %	3 %	0 %	34 874
8708 50	2	10 %	10 %		8 %	8 %	8 %	5 %	5 %	5 %	3 %	3 %	0 %	37 004
8708 60	2	10 %	10 %		8 %	8 %	8 %	5 %	5 %	5 %	3 %	3 %	0 %	20 894
8708 70	2	10 %	10 %		8 %	8 %	8 %	5 %	5 %	5 %	3 %	3 %	0 %	141 920
8708 80	2	10 %	10 %		8 %	8 %	8 %	5 %	5 %	5 %	3 %	3 %	0 %	179 553
8708 91	2	10 %	10 %		8 %	8 %	8 %	5 %	5 %	5 %	3 %	3 %	0 %	60 820
8708 92	2	10 %	10 %		8 %	8 %	8 %	5 %	5 %	5 %	3 %	3 %	0 %	25 095
8708 93	2	10 %	10 %		8 %	8 %	8 %	5 %	5 %	5 %	3 %	3 %	0 %	203 654
8708 94	2	10 %	10 %		8 %	8 %	8 %	5 %	5 %	5 %	3 %	3 %	0 %	28 217
8708 99	2	10 %	10 %		8 %	8 %	8 %	5 %	5 %	5 %	3 %	3 %	0 %	989 479
8710 00	2 (4)	10 %	10 %		8 %	8 %	8 %	5 %	5 %	5 %	3 %	3 %	0 %	0

HS 2002	CET CAT	CET Rate	Applied MFN Duty in 2008	Preparatory Period	% Tariff Reduction									Value in USD	
					20 %			50 %			70 %				100 %
					Duty 2014	Duty 2015	Duty 2016	Duty 2017	Duty 2018	Duty 2019	Duty 2020	Duty 2021	Duty 2022		Imports Average 2004-2006
8711 30	2 (4)	10 %	20 %		8 %	8 %	8 %	5 %	5 %	5 %	3 %	3 %	0 %	222 813	
8714 92	2	10 %	10 %		8 %	8 %	8 %	5 %	5 %	5 %	3 %	3 %	0 %	4 485	
8714 93	2	10 %	10 %		8 %	8 %	8 %	5 %	5 %	5 %	3 %	3 %	0 %	7 870	
8714 94	2	10 %	10 %		8 %	8 %	8 %	5 %	5 %	5 %	3 %	3 %	0 %	8 183	
8714 95	2	10 %	10 %		8 %	8 %	8 %	5 %	5 %	5 %	3 %	3 %	0 %	3 361	
8714 96	2	10 %	10 %		8 %	8 %	8 %	5 %	5 %	5 %	3 %	3 %	0 %	7 079	
8714 99	2	10 %	10 %		8 %	8 %	8 %	5 %	5 %	5 %	3 %	3 %	0 %	51 326	
8716 90	2	10 %	10 %		8 %	8 %	8 %	5 %	5 %	5 %	3 %	3 %	0 %	85 137	
8803 10	2	10 %	10 %		8 %	8 %	8 %	5 %	5 %	5 %	3 %	3 %	0 %	35 878	
8803 20	2	10 %	10 %		8 %	8 %	8 %	5 %	5 %	5 %	3 %	3 %	0 %	129 842	
8803 30	2	10 %	10 %		8 %	8 %	8 %	5 %	5 %	5 %	3 %	3 %	0 %	256 084	
8803 90	2	10 %	10 %		8 %	8 %	8 %	5 %	5 %	5 %	3 %	3 %	0 %	43 605	
9001 10	2	10 %	10 %		8 %	8 %	8 %	5 %	5 %	5 %	3 %	3 %	0 %	787	
9001 30	2	10 %	10 %		8 %	8 %	8 %	5 %	5 %	5 %	3 %	3 %	0 %	301	
9001 40	2	10 %	10 %		8 %	8 %	8 %	5 %	5 %	5 %	3 %	3 %	0 %	35 396	
9001 50	2	10 %	10 %		8 %	8 %	8 %	5 %	5 %	5 %	3 %	3 %	0 %	25 564	
9001 90	2	10 %	10 %		8 %	8 %	8 %	5 %	5 %	5 %	3 %	3 %	0 %	1 175	
9002 11	2	10 %	10 %		8 %	8 %	8 %	5 %	5 %	5 %	3 %	3 %	0 %	224	
9002 19	2	10 %	10 %		8 %	8 %	8 %	5 %	5 %	5 %	3 %	3 %	0 %	5 225	
9002 20	2	10 %	10 %		8 %	8 %	8 %	5 %	5 %	5 %	3 %	3 %	0 %	1 029	
9002 90	2	10 %	10 %		8 %	8 %	8 %	5 %	5 %	5 %	3 %	3 %	0 %	4 498	
9006 91	2	10 %	10 %		8 %	8 %	8 %	5 %	5 %	5 %	3 %	3 %	0 %	453	
9006 99	2	10 %	10 %		8 %	8 %	8 %	5 %	5 %	5 %	3 %	3 %	0 %	423	
9007 92	2	10 %	10 %		8 %	8 %	8 %	5 %	5 %	5 %	3 %	3 %	0 %	183	
9008 90	2	10 %	10 %		8 %	8 %	8 %	5 %	5 %	5 %	3 %	3 %	0 %	4 238	
9009 11	2	10 %	10 %		8 %	8 %	8 %	5 %	5 %	5 %	3 %	3 %	0 %	180 604	
9009 12	2	10 %	10 %		8 %	8 %	8 %	5 %	5 %	5 %	3 %	3 %	0 %	399 773	
9009 21	2	10 %	10 %		8 %	8 %	8 %	5 %	5 %	5 %	3 %	3 %	0 %	18 609	
9009 22	2	10 %	10 %		8 %	8 %	8 %	5 %	5 %	5 %	3 %	3 %	0 %	10 130	
9009 30	2	10 %	10 %		8 %	8 %	8 %	5 %	5 %	5 %	3 %	3 %	0 %	2 146	
9009 91	2	10 %	10 %		8 %	8 %	8 %	5 %	5 %	5 %	3 %	3 %	0 %	9 670	
9009 93	2	10 %	10 %		8 %	8 %	8 %	5 %	5 %	5 %	3 %	3 %	0 %	233	
9009 99	2	10 %	10 %		8 %	8 %	8 %	5 %	5 %	5 %	3 %	3 %	0 %	141 394	

HS 2002	CET CAT	CET Rate	Applied MFN Duty in 2008	Preparatory Period	% Tariff Reduction									Value in USD
					20 %			50 %			70 %		100 %	
					Duty 2014	Duty 2015	Duty 2016	Duty 2017	Duty 2018	Duty 2019	Duty 2020	Duty 2021	Duty 2022	
9010 90	2	10 %	10 %		8 %	8 %	8 %	5 %	5 %	5 %	3 %	3 %	0 %	6 168
9013 90	2	10 %	10 %		8 %	8 %	8 %	5 %	5 %	5 %	3 %	3 %	0 %	569
9014 90	2	10 %	10 %		8 %	8 %	8 %	5 %	5 %	5 %	3 %	3 %	0 %	38 624
9015 90	2	10 %	10 %		8 %	8 %	8 %	5 %	5 %	5 %	3 %	3 %	0 %	40 481
9024 90	2	10 %	10 %		8 %	8 %	8 %	5 %	5 %	5 %	3 %	3 %	0 %	11 544
9025 90	2	10 %	10 %		8 %	8 %	8 %	5 %	5 %	5 %	3 %	3 %	0 %	20 928
9030 90	2	10 %	10 %		8 %	8 %	8 %	5 %	5 %	5 %	3 %	3 %	0 %	29 373
9031 90	2	10 %	10 %		8 %	8 %	8 %	5 %	5 %	5 %	3 %	3 %	0 %	67 015
9033 00	2	10 %	10 %		8 %	8 %	8 %	5 %	5 %	5 %	3 %	3 %	0 %	21 213
9101 11	2	10 %	20 %		8 %	8 %	8 %	5 %	5 %	5 %	3 %	3 %	0 %	28
9101 19	2	10 %	20 %		8 %	8 %	8 %	5 %	5 %	5 %	3 %	3 %	0 %	0
9108 11	2	10 %	10 %		8 %	8 %	8 %	5 %	5 %	5 %	3 %	3 %	0 %	0
9108 19	2	10 %	10 %		8 %	8 %	8 %	5 %	5 %	5 %	3 %	3 %	0 %	0
9108 90	2	10 %	10 %		8 %	8 %	8 %	5 %	5 %	5 %	3 %	3 %	0 %	0
9109 11	2	10 %	10 %		8 %	8 %	8 %	5 %	5 %	5 %	3 %	3 %	0 %	0
9109 19	2	10 %	10 %		8 %	8 %	8 %	5 %	5 %	5 %	3 %	3 %	0 %	0
9109 90	2	10 %	10 %		8 %	8 %	8 %	5 %	5 %	5 %	3 %	3 %	0 %	233
9110 11	2	10 %	10 %		8 %	8 %	8 %	5 %	5 %	5 %	3 %	3 %	0 %	0
9110 12	2	10 %	10 %		8 %	8 %	8 %	5 %	5 %	5 %	3 %	3 %	0 %	0
9110 19	2	10 %	10 %		8 %	8 %	8 %	5 %	5 %	5 %	3 %	3 %	0 %	0
9110 90	2	10 %	10 %		8 %	8 %	8 %	5 %	5 %	5 %	3 %	3 %	0 %	0
9111 10	2	10 %	10 %		8 %	8 %	8 %	5 %	5 %	5 %	3 %	3 %	0 %	0
9111 20	2	10 %	10 %		8 %	8 %	8 %	5 %	5 %	5 %	3 %	3 %	0 %	7
9111 80	2	10 %	10 %		8 %	8 %	8 %	5 %	5 %	5 %	3 %	3 %	0 %	21
9111 90	2	10 %	10 %		8 %	8 %	8 %	5 %	5 %	5 %	3 %	3 %	0 %	0
9112 20	2	10 %	10 %		8 %	8 %	8 %	5 %	5 %	5 %	3 %	3 %	0 %	0
9112 90	2	10 %	10 %		8 %	8 %	8 %	5 %	5 %	5 %	3 %	3 %	0 %	87
9113 10	2	10 %	10 %		8 %	8 %	8 %	5 %	5 %	5 %	3 %	3 %	0 %	0
9113 20	2	10 %	10 %		8 %	8 %	8 %	5 %	5 %	5 %	3 %	3 %	0 %	0
9113 90	2	10 %	10 %		8 %	8 %	8 %	5 %	5 %	5 %	3 %	3 %	0 %	20 158
9114 10	2	10 %	10 %		8 %	8 %	8 %	5 %	5 %	5 %	3 %	3 %	0 %	0
9114 20	2	10 %	10 %		8 %	8 %	8 %	5 %	5 %	5 %	3 %	3 %	0 %	0
9114 30	2	10 %	10 %		8 %	8 %	8 %	5 %	5 %	5 %	3 %	3 %	0 %	0

HS 2002	CET CAT	CET Rate	Applied MFN Duty in 2008	Preparatory Period	% Tariff Reduction									Value in USD	
					20 %			50 %			70 %				100 %
					Duty 2014	Duty 2015	Duty 2016	Duty 2017	Duty 2018	Duty 2019	Duty 2020	Duty 2021	Duty 2022		Imports Average 2004-2006
9114 40	2	10 %	10 %		8 %	8 %	8 %	5 %	5 %	5 %	3 %	3 %	0 %	0	
9114 90	2	10 %	10 %		8 %	8 %	8 %	5 %	5 %	5 %	3 %	3 %	0 %	486	
9201 10	2	10 %	20 %		8 %	8 %	8 %	5 %	5 %	5 %	3 %	3 %	0 %	251	
9201 20	2	10 %	20 %		8 %	8 %	8 %	5 %	5 %	5 %	3 %	3 %	0 %	6 257	
9209 10	2	10 %	10 %		8 %	8 %	8 %	5 %	5 %	5 %	3 %	3 %	0 %	0	
9209 91	2	10 %	10 %		8 %	8 %	8 %	5 %	5 %	5 %	3 %	3 %	0 %	117	
9209 92	2	10 %	10 %		8 %	8 %	8 %	5 %	5 %	5 %	3 %	3 %	0 %	815	
9209 94	2	10 %	10 %		8 %	8 %	8 %	5 %	5 %	5 %	3 %	3 %	0 %	459	
9209 99	2	10 %	10 %		8 %	8 %	8 %	5 %	5 %	5 %	3 %	3 %	0 %	182	
9301 20	2	10 %	20 %		8 %	8 %	8 %	5 %	5 %	5 %	3 %	3 %	0 %	0	
9301 90	2	10 %	20 %		8 %	8 %	8 %	5 %	5 %	5 %	3 %	3 %	0 %	0	
9305 10	2	10 %	20 %		8 %	8 %	8 %	5 %	5 %	5 %	3 %	3 %	0 %	0	
9305 29	2	10 %	20 %		8 %	8 %	8 %	5 %	5 %	5 %	3 %	3 %	0 %	0	
9305 99	2	10 %	20 %		8 %	8 %	8 %	5 %	5 %	5 %	3 %	3 %	0 %	0	
9401 10	2	10 %	20 %		8 %	8 %	8 %	5 %	5 %	5 %	3 %	3 %	0 %	506	
9401 30	3	10 %	20 %		8 %	8 %	8 %	5 %	5 %	5 %	3 %	3 %	0 %	54 056	
9401 40	3	10 %	20 %		8 %	8 %	8 %	5 %	5 %	5 %	3 %	3 %	0 %	0	
9401 71	2	10 %	20 %		8 %	8 %	8 %	5 %	5 %	5 %	3 %	3 %	0 %	34 702	
9403 90	2	10 %	20 %		8 %	8 %	8 %	5 %	5 %	5 %	3 %	3 %	0 %	65 952	
9405 91	2	10 %	10 %		8 %	8 %	8 %	5 %	5 %	5 %	3 %	3 %	0 %	4 747	
9405 92	2	10 %	10 %		8 %	8 %	8 %	5 %	5 %	5 %	3 %	3 %	0 %	3 965	
9405 99	2	10 %	10 %		8 %	8 %	8 %	5 %	5 %	5 %	3 %	3 %	0 %	18 844	
9603 10	2	10 %	20 %		8 %	8 %	8 %	5 %	5 %	5 %	3 %	3 %	0 %	25 683	
9603 21	2	10 %	20 %		8 %	8 %	8 %	5 %	5 %	5 %	3 %	3 %	0 %	20 177	
9603 29	2	10 %	20 %		8 %	8 %	8 %	5 %	5 %	5 %	3 %	3 %	0 %	9 353	
9603 30	2	10 %	20 %		8 %	8 %	8 %	5 %	5 %	5 %	3 %	3 %	0 %	3 014	
9603 40	2	10 %	20 %		8 %	8 %	8 %	5 %	5 %	5 %	3 %	3 %	0 %	26 764	
9603 50	2	10 %	20 %		8 %	8 %	8 %	5 %	5 %	5 %	3 %	3 %	0 %	24 082	
9603 90	2	10 %	20 %		8 %	8 %	8 %	5 %	5 %	5 %	3 %	3 %	0 %	49 479	
9604 00	2	10 %	20 %		8 %	8 %	8 %	5 %	5 %	5 %	3 %	3 %	0 %	24 639	
9606 10	2	10 %	10 %		8 %	8 %	8 %	5 %	5 %	5 %	3 %	3 %	0 %	113 722	
9606 21	2	10 %	10 %		8 %	8 %	8 %	5 %	5 %	5 %	3 %	3 %	0 %	92 672	
9606 22	2	10 %	10 %		8 %	8 %	8 %	5 %	5 %	5 %	3 %	3 %	0 %	61 032	

HS 2002	CET CAT	CET Rate	Applied MFN Duty in 2008	Preparatory Period	% Tariff Reduction									Value in USD
					20 %			50 %			70 %		100 %	
				2008-2013	Duty 2014	Duty 2015	Duty 2016	Duty 2017	Duty 2018	Duty 2019	Duty 2020	Duty 2021	Duty 2022	Imports Average 2004-2006
9606 29	2	10 %	10 %		8 %	8 %	8 %	5 %	5 %	5 %	3 %	3 %	0 %	41 426
9606 30	2	10 %	10 %		8 %	8 %	8 %	5 %	5 %	5 %	3 %	3 %	0 %	15 677
9607 11	2	10 %	10 %		8 %	8 %	8 %	5 %	5 %	5 %	3 %	3 %	0 %	103 233
9607 19	2	10 %	10 %		8 %	8 %	8 %	5 %	5 %	5 %	3 %	3 %	0 %	310 685
9607 20	2	10 %	10 %		8 %	8 %	8 %	5 %	5 %	5 %	3 %	3 %	0 %	163 291
9612 10	3	10 %	10 %		8 %	8 %	8 %	5 %	5 %	5 %	3 %	3 %	0 %	129 855
Total Imports Intermediate Goods														92 484 844
Total Imports from EU														354 823 374
Share Intermediate Goods/Total Imports														26,07 %

MADAGASCAR

Final Goods

Liberalisation Schedule

HS 2002	CET Class	CET Rate	Applied MFN Duty in 2008	Preparatory period	% Tariff Reduction Schedule									Value in USD
					20 %		40 %		60 %		80 %		100 %	
				2008-2013	Duty 2014	Duty 2015	Duty 2016	Duty 2017	Duty 2018	Duty 2019	Duty 2020	Duty 2021	Duty 2022	Average 2004-2006
0301 10	3	25 %	0 %		20 %	20 %	15 %	15 %	10 %	10 %	5 %	5 %	0 %	0
0305 42	3	25 %	0 %		20 %	20 %	15 %	15 %	10 %	10 %	5 %	5 %	0 %	1 192
0501 00	3	25 %	0 %		20 %	20 %	15 %	15 %	10 %	10 %	5 %	5 %	0 %	0
0603 12	3	25 %	20 %		20 %	20 %	15 %	15 %	10 %	10 %	5 %	5 %	0 %	0
0603 13	3	25 %	20 %		20 %	20 %	15 %	15 %	10 %	10 %	5 %	5 %	0 %	0
0603 14	3	25 %	20 %		20 %	20 %	15 %	15 %	10 %	10 %	5 %	5 %	0 %	0
0603 19	3	25 %	20 %		20 %	20 %	15 %	15 %	10 %	10 %	5 %	5 %	0 %	0
0603 90	3	25 %	20 %		20 %	20 %	15 %	15 %	10 %	10 %	5 %	5 %	0 %	19
0604 10	3	25 %	10 %		20 %	20 %	15 %	15 %	10 %	10 %	5 %	5 %	0 %	1 015
0604 99	3	25 %	10 %		20 %	20 %	15 %	15 %	10 %	10 %	5 %	5 %	0 %	0
1006 30	3	25 %	0 %		20 %	20 %	15 %	15 %	10 %	10 %	5 %	5 %	0 %	227 814
1509 10	3	25 %	20 %		20 %	20 %	15 %	15 %	10 %	10 %	5 %	5 %	0 %	116 880
1509 90	3	25 %	20 %		20 %	20 %	15 %	15 %	10 %	10 %	5 %	5 %	0 %	11 748
1510 00	3	25 %	20 %		20 %	20 %	15 %	15 %	10 %	10 %	5 %	5 %	0 %	686
1511 90	3	25 %	20 %		20 %	20 %	15 %	15 %	10 %	10 %	5 %	5 %	0 %	4 559

HS 2002	CET Class	CET Rate	Applied MFN Duty in 2008	Preparatory period	% Tariff Reduction Schedule									Value in USD
					20 %		40 %		60 %		80 %		100 %	
					Duty 2014	Duty 2015	Duty 2016	Duty 2017	Duty 2018	Duty 2019	Duty 2020	Duty 2021	Duty 2022	
1513 19	3	25 %	20 %		20 %	20 %	15 %	15 %	10 %	10 %	5 %	5 %	0 %	19
1515 19	3	25 %	5 %		20 %	20 %	15 %	15 %	10 %	10 %	5 %	5 %	0 %	3 462
1518 00	3	25 %	10 %		20 %	20 %	15 %	15 %	10 %	10 %	5 %	5 %	0 %	1 338
1604 11	3	25 %	20 %		20 %	20 %	15 %	15 %	10 %	10 %	5 %	5 %	0 %	2 436
1604 12	3	25 %	20 %		20 %	20 %	15 %	15 %	10 %	10 %	5 %	5 %	0 %	120
1604 15	3	25 %	20 %		20 %	20 %	15 %	15 %	10 %	10 %	5 %	5 %	0 %	1 615
1604 16	3	25 %	20 %		20 %	20 %	15 %	15 %	10 %	10 %	5 %	5 %	0 %	3 636
1604 30	3	25 %	20 %		20 %	20 %	15 %	15 %	10 %	10 %	5 %	5 %	0 %	2 040
1605 30	3	25 %	20 %		20 %	20 %	15 %	15 %	10 %	10 %	5 %	5 %	0 %	94
1902 40	3	25 %	20 %		20 %	20 %	15 %	15 %	10 %	10 %	5 %	5 %	0 %	11 462
2003 10	3	25 %	20 %		20 %	20 %	15 %	15 %	10 %	10 %	5 %	5 %	0 %	17 533
2003 20	3	25 %	20 %		20 %	20 %	15 %	15 %	10 %	10 %	5 %	5 %	0 %	4 605
2003 90	3	25 %	20 %		20 %	20 %	15 %	15 %	10 %	10 %	5 %	5 %	0 %	3 250
2005 70	3	25 %	20 %		20 %	20 %	15 %	15 %	10 %	10 %	5 %	5 %	0 %	32 291
2005 91	3	25 %	20 %		20 %	20 %	15 %	15 %	10 %	10 %	5 %	5 %	0 %	0
2005 99	3	25 %	20 %		20 %	20 %	15 %	15 %	10 %	10 %	5 %	5 %	0 %	0
2008 60	3	25 %	20 %		20 %	20 %	15 %	15 %	10 %	10 %	5 %	5 %	0 %	2 122
2101 30	3	25 %	20 %		20 %	20 %	15 %	15 %	10 %	10 %	5 %	5 %	0 %	979
2102 10	3	25 %			20 %	20 %	15 %	15 %	10 %	10 %	5 %	5 %	0 %	424 509
2102 20	3	25 %			20 %	20 %	15 %	15 %	10 %	10 %	5 %	5 %	0 %	19 182
2106 10	3	25 %	20 %		20 %	20 %	15 %	15 %	10 %	10 %	5 %	5 %	0 %	14 226
3004 10	3	25 %	0 %		20 %	20 %	15 %	15 %	10 %	10 %	5 %	5 %	0 %	503 368
3004 20	3	25 %	0 %		20 %	20 %	15 %	15 %	10 %	10 %	5 %	5 %	0 %	1 340 116
3004 31	3	25 %	0 %		20 %	20 %	15 %	15 %	10 %	10 %	5 %	5 %	0 %	15 779
3004 32	3	25 %	0 %		20 %	20 %	15 %	15 %	10 %	10 %	5 %	5 %	0 %	355 002
3004 39	3	25 %	0 %		20 %	20 %	15 %	15 %	10 %	10 %	5 %	5 %	0 %	288 000
3004 40	3	25 %	0 %		20 %	20 %	15 %	15 %	10 %	10 %	5 %	5 %	0 %	257 265
3004 50	3	25 %	0 %		20 %	20 %	15 %	15 %	10 %	10 %	5 %	5 %	0 %	1 410 220
3004 90	3	25 %	0 %		20 %	20 %	15 %	15 %	10 %	10 %	5 %	5 %	0 %	10 070 472
3005 10	3	25 %	0 %		20 %	20 %	15 %	15 %	10 %	10 %	5 %	5 %	0 %	34 990
3005 90	3	25 %	0 %		20 %	20 %	15 %	15 %	10 %	10 %	5 %	5 %	0 %	157 270
3006 10	3	25 %	0 %		20 %	20 %	15 %	15 %	10 %	10 %	5 %	5 %	0 %	184 853
3006 20	3	25 %	0 %		20 %	20 %	15 %	15 %	10 %	10 %	5 %	5 %	0 %	111 686

HS 2002	CET Class	CET Rate	Applied MFN Duty in 2008	Preparatory period	% Tariff Reduction Schedule									Value in USD
					20 %		40 %		60 %		80 %		100 %	
					Duty 2014	Duty 2015	Duty 2016	Duty 2017	Duty 2018	Duty 2019	Duty 2020	Duty 2021	Duty 2022	
3006 30	3	25 %	0 %		20 %	20 %	15 %	15 %	10 %	10 %	5 %	5 %	0 %	417 150
3006 40	3	25 %	0 %		20 %	20 %	15 %	15 %	10 %	10 %	5 %	5 %	0 %	34 640
3006 50	3	25 %	0 %		20 %	20 %	15 %	15 %	10 %	10 %	5 %	5 %	0 %	23 599
3006 60	3	25 %	0 %		20 %	20 %	15 %	15 %	10 %	10 %	5 %	5 %	0 %	297 805
3006 70	3	25 %	0 %		20 %	20 %	15 %	15 %	10 %	10 %	5 %	5 %	0 %	2 629
3006 80	3	25 %	0 %		20 %	20 %	15 %	15 %	10 %	10 %	5 %	5 %	0 %	0
3304 20	3	25 %	10 %		20 %	20 %	15 %	15 %	10 %	10 %	5 %	5 %	0 %	4 950
3305 20	3	25 %	20 %		20 %	20 %	15 %	15 %	10 %	10 %	5 %	5 %	0 %	12 972
3305 30	3	25 %	20 %		20 %	20 %	15 %	15 %	10 %	10 %	5 %	5 %	0 %	6 705
3306 20	3	25 %	20 %		20 %	20 %	15 %	15 %	10 %	10 %	5 %	5 %	0 %	847
3307 10	3	25 %	20 %		20 %	20 %	15 %	15 %	10 %	10 %	5 %	5 %	0 %	25 728
3307 20	3	25 %	20 %		20 %	20 %	15 %	15 %	10 %	10 %	5 %	5 %	0 %	148 741
3307 30	3	25 %	20 %		20 %	20 %	15 %	15 %	10 %	10 %	5 %	5 %	0 %	13 247
3307 41	3	25 %	20 %		20 %	20 %	15 %	15 %	10 %	10 %	5 %	5 %	0 %	2 092
3307 49	3	25 %	20 %		20 %	20 %	15 %	15 %	10 %	10 %	5 %	5 %	0 %	44 013
3307 90	3	25 %	20 %		20 %	20 %	15 %	15 %	10 %	10 %	5 %	5 %	0 %	23 732
3401 30	3	25 %	20 %		20 %	20 %	15 %	15 %	10 %	10 %	5 %	5 %	0 %	0
3403 11	3	25 %	20 %		20 %	20 %	15 %	15 %	10 %	10 %	5 %	5 %	0 %	18 459
3403 19	3	25 %	20 %		20 %	20 %	15 %	15 %	10 %	10 %	5 %	5 %	0 %	65 837
3403 91	3	25 %	20 %		20 %	20 %	15 %	15 %	10 %	10 %	5 %	5 %	0 %	2 724
3403 99	3	25 %	10 %		20 %	20 %	15 %	15 %	10 %	10 %	5 %	5 %	0 %	81 678
3404 10	3	25 %	10 %		20 %	20 %	15 %	15 %	10 %	10 %	5 %	5 %	0 %	0
3404 20	3	25 %	10 %		20 %	20 %	15 %	15 %	10 %	10 %	5 %	5 %	0 %	0
3405 10	3	25 %	10 %		20 %	20 %	15 %	15 %	10 %	10 %	5 %	5 %	0 %	22 913
3405 20	3	25 %	10 %		20 %	20 %	15 %	15 %	10 %	10 %	5 %	5 %	0 %	8 567
3405 30	3	25 %	10 %		20 %	20 %	15 %	15 %	10 %	10 %	5 %	5 %	0 %	1 655
3407 00	3	25 %	20 %		20 %	20 %	15 %	15 %	10 %	10 %	5 %	5 %	0 %	27 623
3604 10	3	25 %	20 %		20 %	20 %	15 %	15 %	10 %	10 %	5 %	5 %	0 %	6 246
3604 90	3	25 %	20 %		20 %	20 %	15 %	15 %	10 %	10 %	5 %	5 %	0 %	16 766
3606 90	3	25 %	20 %		20 %	20 %	15 %	15 %	10 %	10 %	5 %	5 %	0 %	1 278
3701 10	3	25 %	20 %		20 %	20 %	15 %	15 %	10 %	10 %	5 %	5 %	0 %	77 504
3701 20	3	25 %	20 %		20 %	20 %	15 %	15 %	10 %	10 %	5 %	5 %	0 %	10 296
3701 30	3	25 %	20 %		20 %	20 %	15 %	15 %	10 %	10 %	5 %	5 %	0 %	111 403

HS 2002	CET Class	CET Rate	Applied MFN Duty in 2008	Preparatory period	% Tariff Reduction Schedule									Value in USD
					20 %		40 %		60 %		80 %		100 %	
					Duty 2014	Duty 2015	Duty 2016	Duty 2017	Duty 2018	Duty 2019	Duty 2020	Duty 2021	Duty 2022	
3701 91	3	25 %	5 %		20 %	20 %	15 %	15 %	10 %	10 %	5 %	5 %	0 %	0
3701 99	3	25 %	20 %		20 %	20 %	15 %	15 %	10 %	10 %	5 %	5 %	0 %	5 425
3702 10	3	25 %	5 %		20 %	20 %	15 %	15 %	10 %	10 %	5 %	5 %	0 %	276
3702 20	3	25 %	20 %		20 %	20 %	15 %	15 %	10 %	10 %	5 %	5 %	0 %	14
3702 31	3	25 %	10 %		20 %	20 %	15 %	15 %	10 %	10 %	5 %	5 %	0 %	2 309
3702 32	3	25 %	10 %		20 %	20 %	15 %	15 %	10 %	10 %	5 %	5 %	0 %	141
3702 39	3	25 %	10 %		20 %	20 %	15 %	15 %	10 %	10 %	5 %	5 %	0 %	1 097
3702 41	3	25 %	20 %		20 %	20 %	15 %	15 %	10 %	10 %	5 %	5 %	0 %	0
3702 43	3	25 %	20 %		20 %	20 %	15 %	15 %	10 %	10 %	5 %	5 %	0 %	2 951
3702 44	3	25 %	20 %		20 %	20 %	15 %	15 %	10 %	10 %	5 %	5 %	0 %	1 998
3702 51	3	25 %	20 %		20 %	20 %	15 %	15 %	10 %	10 %	5 %	5 %	0 %	0
3702 52	3	25 %	20 %		20 %	20 %	15 %	15 %	10 %	10 %	5 %	5 %	0 %	0
3702 53	3	25 %	20 %		20 %	20 %	15 %	15 %	10 %	10 %	5 %	5 %	0 %	0
3702 54	3	25 %	20 %		20 %	20 %	15 %	15 %	10 %	10 %	5 %	5 %	0 %	52 873
3702 55	3	25 %	20 %		20 %	20 %	15 %	15 %	10 %	10 %	5 %	5 %	0 %	144
3702 56	3	25 %	20 %		20 %	20 %	15 %	15 %	10 %	10 %	5 %	5 %	0 %	4 179
3702 91	3	25 %	20 %		20 %	20 %	15 %	15 %	10 %	10 %	5 %	5 %	0 %	0
3702 93	3	25 %	20 %		20 %	20 %	15 %	15 %	10 %	10 %	5 %	5 %	0 %	0
3702 94	3	25 %	20 %		20 %	20 %	15 %	15 %	10 %	10 %	5 %	5 %	0 %	287
3702 95	3	25 %	20 %		20 %	20 %	15 %	15 %	10 %	10 %	5 %	5 %	0 %	623
3703 10	3	25 %	20 %		20 %	20 %	15 %	15 %	10 %	10 %	5 %	5 %	0 %	935
3703 20	3	25 %	20 %		20 %	20 %	15 %	15 %	10 %	10 %	5 %	5 %	0 %	56 396
3703 90	3	25 %	20 %		20 %	20 %	15 %	15 %	10 %	10 %	5 %	5 %	0 %	13 998
3704 00	3	25 %	20 %		20 %	20 %	15 %	15 %	10 %	10 %	5 %	5 %	0 %	281
3705 10	3	25 %	20 %		20 %	20 %	15 %	15 %	10 %	10 %	5 %	5 %	0 %	4 231
3705 20	3	25 %	20 %		20 %	20 %	15 %	15 %	10 %	10 %	5 %	5 %	0 %	14
3705 90	3	25 %	20 %		20 %	20 %	15 %	15 %	10 %	10 %	5 %	5 %	0 %	436
3706 10	3	25 %	5 %		20 %	20 %	15 %	15 %	10 %	10 %	5 %	5 %	0 %	4 201
3706 90	3	25 %	5 %		20 %	20 %	15 %	15 %	10 %	10 %	5 %	5 %	0 %	269
3707 10	3	25 %	20 %		20 %	20 %	15 %	15 %	10 %	10 %	5 %	5 %	0 %	16 412
3707 90	3	25 %	5 %		20 %	20 %	15 %	15 %	10 %	10 %	5 %	5 %	0 %	247 494
3801 20	3	25 %	10 %		20 %	20 %	15 %	15 %	10 %	10 %	5 %	5 %	0 %	0
3919 10	3	25 %	20 %		20 %	20 %	15 %	15 %	10 %	10 %	5 %	5 %	0 %	293 777

HS 2002	CET Class	CET Rate	Applied MFN Duty in 2008	Preparatory period	% Tariff Reduction Schedule									Value in USD
					20 %		40 %		60 %		80 %		100 %	
					Duty 2014	Duty 2015	Duty 2016	Duty 2017	Duty 2018	Duty 2019	Duty 2020	Duty 2021	Duty 2022	
3922 90	3	25 %	20 %		20 %	20 %	15 %	15 %	10 %	10 %	5 %	5 %	0 %	16 390
3923 50	3	25 %	20 %		20 %	20 %	15 %	15 %	10 %	10 %	5 %	5 %	0 %	672 574
3925 10	3	25 %	20 %		20 %	20 %	15 %	15 %	10 %	10 %	5 %	5 %	0 %	32 813
3925 20	3	25 %	10 %		20 %	20 %	15 %	15 %	10 %	10 %	5 %	5 %	0 %	41 159
3925 30	3	25 %	20 %		20 %	20 %	15 %	15 %	10 %	10 %	5 %	5 %	0 %	21 124
3926 20	3	25 %	20 %		20 %	20 %	15 %	15 %	10 %	10 %	5 %	5 %	0 %	43 997
3926 30	3	25 %	20 %		20 %	20 %	15 %	15 %	10 %	10 %	5 %	5 %	0 %	6 944
3926 40	3	25 %	20 %		20 %	20 %	15 %	15 %	10 %	10 %	5 %	5 %	0 %	61 103
3926 90	3	25 %	20 %		20 %	20 %	15 %	15 %	10 %	10 %	5 %	5 %	0 %	1 369 725
4001 22	3	25 %	5 %		20 %	20 %	15 %	15 %	10 %	10 %	5 %	5 %	0 %	0
4009 12	3	25 %	20 %		20 %	20 %	15 %	15 %	10 %	10 %	5 %	5 %	0 %	22 597
4009 22	3	25 %	20 %		20 %	20 %	15 %	15 %	10 %	10 %	5 %	5 %	0 %	36 030
4009 32	3	25 %	20 %		20 %	20 %	15 %	15 %	10 %	10 %	5 %	5 %	0 %	6 349
4009 42	3	25 %	20 %		20 %	20 %	15 %	15 %	10 %	10 %	5 %	5 %	0 %	121 428
4011 10	3	25 %	20 %		20 %	20 %	15 %	15 %	10 %	10 %	5 %	5 %	0 %	205 291
4011 20	3	25 %	10 %		20 %	20 %	15 %	15 %	10 %	10 %	5 %	5 %	0 %	529 476
4011 30	3	25 %	20 %		20 %	20 %	15 %	15 %	10 %	10 %	5 %	5 %	0 %	60 562
4011 40	3	25 %	20 %		20 %	20 %	15 %	15 %	10 %	10 %	5 %	5 %	0 %	21 393
4011 50	3	25 %	20 %		20 %	20 %	15 %	15 %	10 %	10 %	5 %	5 %	0 %	26 661
4011 61	3	25 %	10 %		20 %	20 %	15 %	15 %	10 %	10 %	5 %	5 %	0 %	45 465
4011 62	3	25 %	10 %		20 %	20 %	15 %	15 %	10 %	10 %	5 %	5 %	0 %	12 698
4011 63	3	25 %	10 %		20 %	20 %	15 %	15 %	10 %	10 %	5 %	5 %	0 %	24 947
4011 69	3	25 %	10 %		20 %	20 %	15 %	15 %	10 %	10 %	5 %	5 %	0 %	13 510
4011 92	3	25 %	10 %		20 %	20 %	15 %	15 %	10 %	10 %	5 %	5 %	0 %	17 835
4011 93	3	25 %	10 %		20 %	20 %	15 %	15 %	10 %	10 %	5 %	5 %	0 %	22 577
4011 94	3	25 %	10 %		20 %	20 %	15 %	15 %	10 %	10 %	5 %	5 %	0 %	21 669
4011 99	3	25 %	20 %		20 %	20 %	15 %	15 %	10 %	10 %	5 %	5 %	0 %	143 602
4012 90	3	25 %	20 %		20 %	20 %	15 %	15 %	10 %	10 %	5 %	5 %	0 %	11 838
4013 10	3	25 %	20 %		20 %	20 %	15 %	15 %	10 %	10 %	5 %	5 %	0 %	16 946
4013 20	3	25 %	20 %		20 %	20 %	15 %	15 %	10 %	10 %	5 %	5 %	0 %	10 868
4013 90	3	25 %	20 %		20 %	20 %	15 %	15 %	10 %	10 %	5 %	5 %	0 %	12 132
4014 10	3	25 %	20 %		20 %	20 %	15 %	15 %	10 %	10 %	5 %	5 %	0 %	101 282
4014 90	3	25 %	20 %		20 %	20 %	15 %	15 %	10 %	10 %	5 %	5 %	0 %	17 974

HS 2002	CET Class	CET Rate	Applied MFN Duty in 2008	Preparatory period	% Tariff Reduction Schedule										Value in USD
					20 %		40 %		60 %		80 %		100 %		
					Duty 2014	Duty 2015	Duty 2016	Duty 2017	Duty 2018	Duty 2019	Duty 2020	Duty 2021	Duty 2022	Average 2004-2006	
4015 11	3	25 %	20 %		20 %	20 %	15 %	15 %	10 %	10 %	5 %	5 %	0 %	33 977	
4015 19	3	25 %	20 %		20 %	20 %	15 %	15 %	10 %	10 %	5 %	5 %	0 %	27 218	
4015 90	3	25 %	20 %		20 %	20 %	15 %	15 %	10 %	10 %	5 %	5 %	0 %	3 432	
4016 10	3	25 %	20 %		20 %	20 %	15 %	15 %	10 %	10 %	5 %	5 %	0 %	961	
4016 92	3	25 %	20 %		20 %	20 %	15 %	15 %	10 %	10 %	5 %	5 %	0 %	3 286	
4016 93	3	25 %	10 %		20 %	20 %	15 %	15 %	10 %	10 %	5 %	5 %	0 %	982 653	
4016 94	3	25 %	20 %		20 %	20 %	15 %	15 %	10 %	10 %	5 %	5 %	0 %	898	
4016 95	3	25 %	20 %		20 %	20 %	15 %	15 %	10 %	10 %	5 %	5 %	0 %	6 331	
4016 99	3	25 %	20 %		20 %	20 %	15 %	15 %	10 %	10 %	5 %	5 %	0 %	403 037	
4017 00	3	25 %	20 %		20 %	20 %	15 %	15 %	10 %	10 %	5 %	5 %	0 %	8 420	
4201 00	3	25 %	20 %		20 %	20 %	15 %	15 %	10 %	10 %	5 %	5 %	0 %	1 276	
4202 29	3	25 %	20 %		20 %	20 %	15 %	15 %	10 %	10 %	5 %	5 %	0 %	12 619	
4202 39	3	25 %	20 %		20 %	20 %	15 %	15 %	10 %	10 %	5 %	5 %	0 %	1 746	
4202 99	3	25 %	20 %		20 %	20 %	15 %	15 %	10 %	10 %	5 %	5 %	0 %	23 415	
4203 10	3	25 %	20 %		20 %	20 %	15 %	15 %	10 %	10 %	5 %	5 %	0 %	1 921	
4203 21	3	25 %	20 %		20 %	20 %	15 %	15 %	10 %	10 %	5 %	5 %	0 %	136	
4203 29	3	25 %	20 %		20 %	20 %	15 %	15 %	10 %	10 %	5 %	5 %	0 %	11 944	
4204 00	3	25 %	20 %		20 %	20 %	15 %	15 %	10 %	10 %	5 %	5 %	0 %	40 428	
4205 00	3	25 %	20 %		20 %	20 %	15 %	15 %	10 %	10 %	5 %	5 %	0 %	315 372	
4206 00	3	25 %	20 %		20 %	20 %	15 %	15 %	10 %	10 %	5 %	5 %	0 %	0	
4301 10	3	25 %	20 %		20 %	20 %	15 %	15 %	10 %	10 %	5 %	5 %	0 %	0	
4301 30	3	25 %	20 %		20 %	20 %	15 %	15 %	10 %	10 %	5 %	5 %	0 %	0	
4301 60	3	25 %	20 %		20 %	20 %	15 %	15 %	10 %	10 %	5 %	5 %	0 %	0	
4301 80	3	25 %	20 %		20 %	20 %	15 %	15 %	10 %	10 %	5 %	5 %	0 %	9 877	
4304 00	3	25 %	20 %		20 %	20 %	15 %	15 %	10 %	10 %	5 %	5 %	0 %	224	
4402 10	3	25 %	20 %		20 %	20 %	15 %	15 %	10 %	10 %	5 %	5 %	0 %	0	
441400	3	25 %	20 %		20 %	20 %	15 %	15 %	10 %	10 %	5 %	5 %	0 %	3 026	
4415 10	3	25 %	20 %		20 %	20 %	15 %	15 %	10 %	10 %	5 %	5 %	0 %	4 216	
4415 20	3	25 %	20 %		20 %	20 %	15 %	15 %	10 %	10 %	5 %	5 %	0 %	13 122	
4416 00	3	25 %	20 %		20 %	20 %	15 %	15 %	10 %	10 %	5 %	5 %	0 %	225	
4417 00	3	25 %	20 %		20 %	20 %	15 %	15 %	10 %	10 %	5 %	5 %	0 %	3 132	
4419 00	3	25 %	20 %		20 %	20 %	15 %	15 %	10 %	10 %	5 %	5 %	0 %	10 340	
4420 10	3	25 %	20 %		20 %	20 %	15 %	15 %	10 %	10 %	5 %	5 %	0 %	8 073	

HS 2002	CET Class	CET Rate	Applied MFN Duty in 2008	Preparatory period	% Tariff Reduction Schedule									Value in USD
					20 %		40 %		60 %		80 %		100 %	
					Duty 2014	Duty 2015	Duty 2016	Duty 2017	Duty 2018	Duty 2019	Duty 2020	Duty 2021	Duty 2022	
4420 90	3	25 %	20 %		20 %	20 %	15 %	15 %	10 %	10 %	5 %	5 %	0 %	1 505
4421 10	3	25 %	20 %		20 %	20 %	15 %	15 %	10 %	10 %	5 %	5 %	0 %	903
4421 90	3	25 %	20 %		20 %	20 %	15 %	15 %	10 %	10 %	5 %	5 %	0 %	55 881
4503 90	3	25 %	20 %		20 %	20 %	15 %	15 %	10 %	10 %	5 %	5 %	0 %	4 182
4504 10	3	25 %	20 %		20 %	20 %	15 %	15 %	10 %	10 %	5 %	5 %	0 %	18
4504 90	3	25 %	20 %		20 %	20 %	15 %	15 %	10 %	10 %	5 %	5 %	0 %	12 777
4601 91	3	25 %	20 %		20 %	20 %	15 %	15 %	10 %	10 %	5 %	5 %	0 %	222
4601 94	3	25 %	20 %		20 %	20 %	15 %	15 %	10 %	10 %	5 %	5 %	0 %	0
4602 10	3	25 %	20 %		20 %	20 %	15 %	15 %	10 %	10 %	5 %	5 %	0 %	4 001
4602 11	3	25 %	20 %		20 %	20 %	15 %	15 %	10 %	10 %	5 %	5 %	0 %	0
4602 12	3	25 %	20 %		20 %	20 %	15 %	15 %	10 %	10 %	5 %	5 %	0 %	0
4602 19	3	25 %	20 %		20 %	20 %	15 %	15 %	10 %	10 %	5 %	5 %	0 %	0
4702 00	3	25 %	5 %		20 %	20 %	15 %	15 %	10 %	10 %	5 %	5 %	0 %	0
4703 11	3	25 %	5 %		20 %	20 %	15 %	15 %	10 %	10 %	5 %	5 %	0 %	0
4703 19	3	25 %	5 %		20 %	20 %	15 %	15 %	10 %	10 %	5 %	5 %	0 %	0
4813 90	3	25 %	20 %		20 %	20 %	15 %	15 %	10 %	10 %	5 %	5 %	0 %	1 807
4814 10	3	25 %	20 %		20 %	20 %	15 %	15 %	10 %	10 %	5 %	5 %	0 %	307
4814 20	3	25 %	20 %		20 %	20 %	15 %	15 %	10 %	10 %	5 %	5 %	0 %	2 401
4814 30	3	25 %	20 %		20 %	20 %	15 %	15 %	10 %	10 %	5 %	5 %	0 %	881
4814 90	3	25 %	20 %		20 %	20 %	15 %	15 %	10 %	10 %	5 %	5 %	0 %	189
4815 00	3	25 %	10 %		20 %	20 %	15 %	15 %	10 %	10 %	5 %	5 %	0 %	
4816 10	3	25 %	10 %		20 %	20 %	15 %	15 %	10 %	10 %	5 %	5 %	0 %	765
4816 20	3	25 %	10 %		20 %	20 %	15 %	15 %	10 %	10 %	5 %	5 %	0 %	61 705
4816 30	3	25 %	10 %		20 %	20 %	15 %	15 %	10 %	10 %	5 %	5 %	0 %	5 174
4816 90	3	25 %	20 %		20 %	20 %	15 %	15 %	10 %	10 %	5 %	5 %	0 %	13 906
4818 50	3	25 %	20 %		20 %	20 %	15 %	15 %	10 %	10 %	5 %	5 %	0 %	3 761
4818 90	3	25 %	20 %		20 %	20 %	15 %	15 %	10 %	10 %	5 %	5 %	0 %	8 919
4819 30	3	25 %	20 %		20 %	20 %	15 %	15 %	10 %	10 %	5 %	5 %	0 %	27 390
4819 40	3	25 %	20 %		20 %	20 %	15 %	15 %	10 %	10 %	5 %	5 %	0 %	63 999
4819 50	3	25 %	20 %		20 %	20 %	15 %	15 %	10 %	10 %	5 %	5 %	0 %	28 763
4819 60	3	25 %	20 %		20 %	20 %	15 %	15 %	10 %	10 %	5 %	5 %	0 %	16 799
4820 10	3	25 %	20 %		20 %	20 %	15 %	15 %	10 %	10 %	5 %	5 %	0 %	174 559
4820 20	3	25 %	10 %		20 %	20 %	15 %	15 %	10 %	10 %	5 %	5 %	0 %	231 666

HS 2002	CET Class	CET Rate	Applied MFN Duty in 2008	Preparatory period	% Tariff Reduction Schedule									Value in USD
					20 %		40 %		60 %		80 %		100 %	
					Duty 2014	Duty 2015	Duty 2016	Duty 2017	Duty 2018	Duty 2019	Duty 2020	Duty 2021	Duty 2022	
4820 30	3	25 %	20 %		20 %	20 %	15 %	15 %	10 %	10 %	5 %	5 %	0 %	150 781
4820 90	3	25 %	20 %		20 %	20 %	15 %	15 %	10 %	10 %	5 %	5 %	0 %	85 942
4821 10	3	25 %	10 %		20 %	20 %	15 %	15 %	10 %	10 %	5 %	5 %	0 %	516 293
4821 90	3	25 %	10 %		20 %	20 %	15 %	15 %	10 %	10 %	5 %	5 %	0 %	155 857
4822 10	3	25 %	20 %		20 %	20 %	15 %	15 %	10 %	10 %	5 %	5 %	0 %	435
4822 90	3	25 %	20 %		20 %	20 %	15 %	15 %	10 %	10 %	5 %	5 %	0 %	84
4823 12	3	25 %	20 %		20 %	20 %	15 %	15 %	10 %	10 %	5 %	5 %	0 %	59 969
4823 19	3	25 %	20 %		20 %	20 %	15 %	15 %	10 %	10 %	5 %	5 %	0 %	11 537
4823 20	3	25 %	20 %		20 %	20 %	15 %	15 %	10 %	10 %	5 %	5 %	0 %	29 440
4823 40	3	25 %	20 %		20 %	20 %	15 %	15 %	10 %	10 %	5 %	5 %	0 %	43 729
4823 70	3	25 %	20 %		20 %	20 %	15 %	15 %	10 %	10 %	5 %	5 %	0 %	5 862
4901 10	3	25 %	20 %		20 %	20 %	15 %	15 %	10 %	10 %	5 %	5 %	0 %	27 681
4901 91	3	25 %	20 %		20 %	20 %	15 %	15 %	10 %	10 %	5 %	5 %	0 %	402 309
4901 99	3	25 %	20 %		20 %	20 %	15 %	15 %	10 %	10 %	5 %	5 %	0 %	982 473
4902 10	3	25 %	20 %		20 %	20 %	15 %	15 %	10 %	10 %	5 %	5 %	0 %	2 777
4902 90	3	25 %	20 %		20 %	20 %	15 %	15 %	10 %	10 %	5 %	5 %	0 %	384 849
4903 00	3	25 %	20 %		20 %	20 %	15 %	15 %	10 %	10 %	5 %	5 %	0 %	13 398
4904 00	3	25 %	20 %		20 %	20 %	15 %	15 %	10 %	10 %	5 %	5 %	0 %	0
4905 10	3	25 %	20 %		20 %	20 %	15 %	15 %	10 %	10 %	5 %	5 %	0 %	1 089
4905 91	3	25 %	20 %		20 %	20 %	15 %	15 %	10 %	10 %	5 %	5 %	0 %	1 063
4905 99	3	25 %	20 %		20 %	20 %	15 %	15 %	10 %	10 %	5 %	5 %	0 %	144 464
4906 00	3	25 %	20 %		20 %	20 %	15 %	15 %	10 %	10 %	5 %	5 %	0 %	199
4908 10	3	25 %	20 %		20 %	20 %	15 %	15 %	10 %	10 %	5 %	5 %	0 %	391
4908 90	3	25 %	20 %		20 %	20 %	15 %	15 %	10 %	10 %	5 %	5 %	0 %	26 552
4909 00	3	25 %	20 %		20 %	20 %	15 %	15 %	10 %	10 %	5 %	5 %	0 %	2 657
4910 00	3	25 %	20 %		20 %	20 %	15 %	15 %	10 %	10 %	5 %	5 %	0 %	42 843
4911 10	3	25 %	20 %		20 %	20 %	15 %	15 %	10 %	10 %	5 %	5 %	0 %	49 083
4911 91	3	25 %	20 %		20 %	20 %	15 %	15 %	10 %	10 %	5 %	5 %	0 %	8 318
4911 99	3	25 %	20 %		20 %	20 %	15 %	15 %	10 %	10 %	5 %	5 %	0 %	1 752 126
5204 20	3	25 %	20 %		20 %	20 %	15 %	15 %	10 %	10 %	5 %	5 %	0 %	35 019
5406 20	3	25 %	20 %		20 %	20 %	15 %	15 %	10 %	10 %	5 %	5 %	0 %	71
5609 00	3	25 %	20 %		20 %	20 %	15 %	15 %	10 %	10 %	5 %	5 %	0 %	77 122
5701 10	3	25 %	20 %		20 %	20 %	15 %	15 %	10 %	10 %	5 %	5 %	0 %	0

HS 2002	CET Class	CET Rate	Applied MFN Duty in 2008	Preparatory period	% Tariff Reduction Schedule									Value in USD
					20 %		40 %		60 %		80 %		100 %	
					Duty 2014	Duty 2015	Duty 2016	Duty 2017	Duty 2018	Duty 2019	Duty 2020	Duty 2021	Duty 2022	
5701 90	3	25 %	20 %		20 %	20 %	15 %	15 %	10 %	10 %	5 %	5 %	0 %	171
5702 10	3	25 %	20 %		20 %	20 %	15 %	15 %	10 %	10 %	5 %	5 %	0 %	0
5702 20	3	25 %	20 %		20 %	20 %	15 %	15 %	10 %	10 %	5 %	5 %	0 %	1 303
5702 31	3	25 %	20 %		20 %	20 %	15 %	15 %	10 %	10 %	5 %	5 %	0 %	11 309
5702 32	3	25 %	20 %		20 %	20 %	15 %	15 %	10 %	10 %	5 %	5 %	0 %	34
5702 39	3	25 %	20 %		20 %	20 %	15 %	15 %	10 %	10 %	5 %	5 %	0 %	0
5702 41	3	25 %	20 %		20 %	20 %	15 %	15 %	10 %	10 %	5 %	5 %	0 %	0
5702 42	3	25 %	20 %		20 %	20 %	15 %	15 %	10 %	10 %	5 %	5 %	0 %	39 340
5702 49	3	25 %	20 %		20 %	20 %	15 %	15 %	10 %	10 %	5 %	5 %	0 %	0
5702 50	3	25 %	20 %		20 %	20 %	15 %	15 %	10 %	10 %	5 %	5 %	0 %	0
5702 51	3	25 %	20 %		20 %	20 %	15 %	15 %	10 %	10 %	5 %	5 %	0 %	0
5702 52	3	25 %	20 %		20 %	20 %	15 %	15 %	10 %	10 %	5 %	5 %	0 %	33
5702 59	3	25 %	20 %		20 %	20 %	15 %	15 %	10 %	10 %	5 %	5 %	0 %	13
5702 91	3	25 %	20 %		20 %	20 %	15 %	15 %	10 %	10 %	5 %	5 %	0 %	0
5702 92	3	25 %	20 %		20 %	20 %	15 %	15 %	10 %	10 %	5 %	5 %	0 %	3 580
5702 99	3	25 %	20 %		20 %	20 %	15 %	15 %	10 %	10 %	5 %	5 %	0 %	1 095
5703 10	3	25 %	20 %		20 %	20 %	15 %	15 %	10 %	10 %	5 %	5 %	0 %	10 232
5703 20	3	25 %	20 %		20 %	20 %	15 %	15 %	10 %	10 %	5 %	5 %	0 %	11 804
5703 30	3	25 %	20 %		20 %	20 %	15 %	15 %	10 %	10 %	5 %	5 %	0 %	13 072
5703 90	3	25 %	20 %		20 %	20 %	15 %	15 %	10 %	10 %	5 %	5 %	0 %	16 894
5704 10	3	25 %	20 %		20 %	20 %	15 %	15 %	10 %	10 %	5 %	5 %	0 %	0
5704 90	3	25 %	20 %		20 %	20 %	15 %	15 %	10 %	10 %	5 %	5 %	0 %	43 065
5705 00	3	25 %	20 %		20 %	20 %	15 %	15 %	10 %	10 %	5 %	5 %	0 %	84 984
5805 00	3	25 %	20 %		20 %	20 %	15 %	15 %	10 %	10 %	5 %	5 %	0 %	50 227
5904 10	3	25 %	20 %		20 %	20 %	15 %	15 %	10 %	10 %	5 %	5 %	0 %	65
5904 90	3	25 %	20 %		20 %	20 %	15 %	15 %	10 %	10 %	5 %	5 %	0 %	0
5905 00	3	25 %	20 %		20 %	20 %	15 %	15 %	10 %	10 %	5 %	5 %	0 %	0
5908 00	3	25 %	10 %		20 %	20 %	15 %	15 %	10 %	10 %	5 %	5 %	0 %	13 527
6101 90	3	25 %	20 %		20 %	20 %	15 %	15 %	10 %	10 %	5 %	5 %	0 %	2 450
6102 20	3	25 %	20 %		20 %	20 %	15 %	15 %	10 %	10 %	5 %	5 %	0 %	0
6102 30	3	25 %	20 %		20 %	20 %	15 %	15 %	10 %	10 %	5 %	5 %	0 %	1
6102 90	3	25 %	20 %		20 %	20 %	15 %	15 %	10 %	10 %	5 %	5 %	0 %	200
6103 10	3	25 %	20 %		20 %	20 %	15 %	15 %	10 %	10 %	5 %	5 %	0 %	0

HS 2002	CET Class	CET Rate	Applied MFN Duty in 2008	Preparatory period	% Tariff Reduction Schedule										Value in USD
					20 %		40 %		60 %		80 %		100 %		
					Duty 2014	Duty 2015	Duty 2016	Duty 2017	Duty 2018	Duty 2019	Duty 2020	Duty 2021	Duty 2022	Average 2004-2006	
6103 11	3	25 %	20 %		20 %	20 %	15 %	15 %	10 %	10 %	5 %	5 %	0 %	0	
6103 12	3	25 %	20 %		20 %	20 %	15 %	15 %	10 %	10 %	5 %	5 %	0 %	0	
6103 19	3	25 %	20 %		20 %	20 %	15 %	15 %	10 %	10 %	5 %	5 %	0 %	66	
6103 21	3	25 %	20 %		20 %	20 %	15 %	15 %	10 %	10 %	5 %	5 %	0 %	0	
6103 22	3	25 %	20 %		20 %	20 %	15 %	15 %	10 %	10 %	5 %	5 %	0 %	0	
6103 23	3	25 %	20 %		20 %	20 %	15 %	15 %	10 %	10 %	5 %	5 %	0 %	0	
6103 29	3	25 %	20 %		20 %	20 %	15 %	15 %	10 %	10 %	5 %	5 %	0 %	13	
6103 31	3	25 %	20 %		20 %	20 %	15 %	15 %	10 %	10 %	5 %	5 %	0 %	0	
6103 32	3	25 %	20 %		20 %	20 %	15 %	15 %	10 %	10 %	5 %	5 %	0 %	154	
6103 33	3	25 %	20 %		20 %	20 %	15 %	15 %	10 %	10 %	5 %	5 %	0 %	0	
6103 39	3	25 %	20 %		20 %	20 %	15 %	15 %	10 %	10 %	5 %	5 %	0 %	317	
6103 41	3	25 %	20 %		20 %	20 %	15 %	15 %	10 %	10 %	5 %	5 %	0 %	0	
6103 42	3	25 %	20 %		20 %	20 %	15 %	15 %	10 %	10 %	5 %	5 %	0 %	1 904	
6103 43	3	25 %	20 %		20 %	20 %	15 %	15 %	10 %	10 %	5 %	5 %	0 %	273	
6103 49	3	25 %	20 %		20 %	20 %	15 %	15 %	10 %	10 %	5 %	5 %	0 %	3 548	
6104 11	3	25 %	20 %		20 %	20 %	15 %	15 %	10 %	10 %	5 %	5 %	0 %	0	
6104 12	3	25 %	20 %		20 %	20 %	15 %	15 %	10 %	10 %	5 %	5 %	0 %	72	
6104 13	3	25 %	20 %		20 %	20 %	15 %	15 %	10 %	10 %	5 %	5 %	0 %	0	
6104 19	3	25 %	20 %		20 %	20 %	15 %	15 %	10 %	10 %	5 %	5 %	0 %	0	
6104 21	3	25 %	20 %		20 %	20 %	15 %	15 %	10 %	10 %	5 %	5 %	0 %	0	
6104 22	3	25 %	20 %		20 %	20 %	15 %	15 %	10 %	10 %	5 %	5 %	0 %	0	
6104 23	3	25 %	20 %		20 %	20 %	15 %	15 %	10 %	10 %	5 %	5 %	0 %	313	
6104 29	3	25 %	20 %		20 %	20 %	15 %	15 %	10 %	10 %	5 %	5 %	0 %	0	
6104 31	3	25 %	20 %		20 %	20 %	15 %	15 %	10 %	10 %	5 %	5 %	0 %	0	
6104 32	3	25 %	20 %		20 %	20 %	15 %	15 %	10 %	10 %	5 %	5 %	0 %	0	
6104 33	3	25 %	20 %		20 %	20 %	15 %	15 %	10 %	10 %	5 %	5 %	0 %	9	
6104 39	3	25 %	20 %		20 %	20 %	15 %	15 %	10 %	10 %	5 %	5 %	0 %	1 019	
6104 41	3	25 %	20 %		20 %	20 %	15 %	15 %	10 %	10 %	5 %	5 %	0 %	1 456	
6104 42	3	25 %	20 %		20 %	20 %	15 %	15 %	10 %	10 %	5 %	5 %	0 %	1 915	
6104 43	3	25 %	20 %		20 %	20 %	15 %	15 %	10 %	10 %	5 %	5 %	0 %	8	
6104 44	3	25 %	20 %		20 %	20 %	15 %	15 %	10 %	10 %	5 %	5 %	0 %	0	
6104 49	3	25 %	20 %		20 %	20 %	15 %	15 %	10 %	10 %	5 %	5 %	0 %	1 768	
6104 51	3	25 %	20 %		20 %	20 %	15 %	15 %	10 %	10 %	5 %	5 %	0 %	0	

HS 2002	CET Class	CET Rate	Applied MFN Duty in 2008	Preparatory period	% Tariff Reduction Schedule									Value in USD
					20 %		40 %		60 %		80 %		100 %	
					Duty 2014	Duty 2015	Duty 2016	Duty 2017	Duty 2018	Duty 2019	Duty 2020	Duty 2021	Duty 2022	
6104 52	3	25 %	20 %		20 %	20 %	15 %	15 %	10 %	10 %	5 %	5 %	0 %	2 798
6104 53	3	25 %	20 %		20 %	20 %	15 %	15 %	10 %	10 %	5 %	5 %	0 %	0
6104 59	3	25 %	20 %		20 %	20 %	15 %	15 %	10 %	10 %	5 %	5 %	0 %	102
6104 61	3	25 %	20 %		20 %	20 %	15 %	15 %	10 %	10 %	5 %	5 %	0 %	541
6104 62	3	25 %	20 %		20 %	20 %	15 %	15 %	10 %	10 %	5 %	5 %	0 %	567
6104 63	3	25 %	20 %		20 %	20 %	15 %	15 %	10 %	10 %	5 %	5 %	0 %	520
6104 69	3	25 %	20 %		20 %	20 %	15 %	15 %	10 %	10 %	5 %	5 %	0 %	2 755
6105 10	3	25 %	20 %		20 %	20 %	15 %	15 %	10 %	10 %	5 %	5 %	0 %	6 505
6105 20	3	25 %	20 %		20 %	20 %	15 %	15 %	10 %	10 %	5 %	5 %	0 %	15
6105 90	3	25 %	20 %		20 %	20 %	15 %	15 %	10 %	10 %	5 %	5 %	0 %	627
6106 10	3	25 %	20 %		20 %	20 %	15 %	15 %	10 %	10 %	5 %	5 %	0 %	90
6106 20	3	25 %	20 %		20 %	20 %	15 %	15 %	10 %	10 %	5 %	5 %	0 %	226
6106 90	3	25 %	20 %		20 %	20 %	15 %	15 %	10 %	10 %	5 %	5 %	0 %	45
6107 11	3	25 %	20 %		20 %	20 %	15 %	15 %	10 %	10 %	5 %	5 %	0 %	514
6107 12	3	25 %	20 %		20 %	20 %	15 %	15 %	10 %	10 %	5 %	5 %	0 %	56
6107 19	3	25 %	20 %		20 %	20 %	15 %	15 %	10 %	10 %	5 %	5 %	0 %	61
6107 21	3	25 %	20 %		20 %	20 %	15 %	15 %	10 %	10 %	5 %	5 %	0 %	40
6107 22	3	25 %	20 %		20 %	20 %	15 %	15 %	10 %	10 %	5 %	5 %	0 %	36
6107 29	3	25 %	20 %		20 %	20 %	15 %	15 %	10 %	10 %	5 %	5 %	0 %	0
6107 91	3	25 %	20 %		20 %	20 %	15 %	15 %	10 %	10 %	5 %	5 %	0 %	24
6107 92	3	25 %	20 %		20 %	20 %	15 %	15 %	10 %	10 %	5 %	5 %	0 %	0
6107 99	3	25 %	20 %		20 %	20 %	15 %	15 %	10 %	10 %	5 %	5 %	0 %	1 005
6108 11	3	25 %	20 %		20 %	20 %	15 %	15 %	10 %	10 %	5 %	5 %	0 %	136
6108 19	3	25 %	20 %		20 %	20 %	15 %	15 %	10 %	10 %	5 %	5 %	0 %	956
6108 21	3	25 %	20 %		20 %	20 %	15 %	15 %	10 %	10 %	5 %	5 %	0 %	1 279
6108 22	3	25 %	20 %		20 %	20 %	15 %	15 %	10 %	10 %	5 %	5 %	0 %	1 389
6108 29	3	25 %	20 %		20 %	20 %	15 %	15 %	10 %	10 %	5 %	5 %	0 %	2 410
6108 31	3	25 %	20 %		20 %	20 %	15 %	15 %	10 %	10 %	5 %	5 %	0 %	0
6108 32	3	25 %	20 %		20 %	20 %	15 %	15 %	10 %	10 %	5 %	5 %	0 %	41
6108 39	3	25 %	20 %		20 %	20 %	15 %	15 %	10 %	10 %	5 %	5 %	0 %	0
6108 91	3	25 %	20 %		20 %	20 %	15 %	15 %	10 %	10 %	5 %	5 %	0 %	94
6108 92	3	25 %	20 %		20 %	20 %	15 %	15 %	10 %	10 %	5 %	5 %	0 %	0
6108 99	3	25 %	20 %		20 %	20 %	15 %	15 %	10 %	10 %	5 %	5 %	0 %	1 119

HS 2002	CET Class	CET Rate	Applied MFN Duty in 2008	Preparatory period	% Tariff Reduction Schedule										Value in USD
					20 %		40 %		60 %		80 %		100 %		
					Duty 2014	Duty 2015	Duty 2016	Duty 2017	Duty 2018	Duty 2019	Duty 2020	Duty 2021	Duty 2022	Average 2004-2006	
6109 10	3	25 %	20 %		20 %	20 %	15 %	15 %	10 %	10 %	5 %	5 %	0 %	16 784	
6109 90	3	25 %	20 %		20 %	20 %	15 %	15 %	10 %	10 %	5 %	5 %	0 %	13 084	
6110 11	3	25 %	20 %		20 %	20 %	15 %	15 %	10 %	10 %	5 %	5 %	0 %	634	
6110 12	3	25 %	20 %		20 %	20 %	15 %	15 %	10 %	10 %	5 %	5 %	0 %	809	
6110 19	3	25 %	20 %		20 %	20 %	15 %	15 %	10 %	10 %	5 %	5 %	0 %	237	
6110 20	3	25 %	20 %		20 %	20 %	15 %	15 %	10 %	10 %	5 %	5 %	0 %	4 677	
6110 30	3	25 %	20 %		20 %	20 %	15 %	15 %	10 %	10 %	5 %	5 %	0 %	3 220	
6110 90	3	25 %	20 %		20 %	20 %	15 %	15 %	10 %	10 %	5 %	5 %	0 %	4 748	
6111 10	3	25 %	20 %		20 %	20 %	15 %	15 %	10 %	10 %	5 %	5 %	0 %	207	
6111 20	3	25 %	20 %		20 %	20 %	15 %	15 %	10 %	10 %	5 %	5 %	0 %	7 165	
6111 30	3	25 %	20 %		20 %	20 %	15 %	15 %	10 %	10 %	5 %	5 %	0 %	736	
6111 90	3	25 %	20 %		20 %	20 %	15 %	15 %	10 %	10 %	5 %	5 %	0 %	193	
6112 11	3	25 %	20 %		20 %	20 %	15 %	15 %	10 %	10 %	5 %	5 %	0 %	0	
6112 12	3	25 %	20 %		20 %	20 %	15 %	15 %	10 %	10 %	5 %	5 %	0 %	290	
6112 19	3	25 %	20 %		20 %	20 %	15 %	15 %	10 %	10 %	5 %	5 %	0 %	3	
6112 20	3	25 %	20 %		20 %	20 %	15 %	15 %	10 %	10 %	5 %	5 %	0 %	1 186	
6112 31	3	25 %	20 %		20 %	20 %	15 %	15 %	10 %	10 %	5 %	5 %	0 %	354	
6112 39	3	25 %	20 %		20 %	20 %	15 %	15 %	10 %	10 %	5 %	5 %	0 %	1 097	
6112 41	3	25 %	20 %		20 %	20 %	15 %	15 %	10 %	10 %	5 %	5 %	0 %	0	
6112 49	3	25 %	20 %		20 %	20 %	15 %	15 %	10 %	10 %	5 %	5 %	0 %	348	
6113 00	3	25 %	20 %		20 %	20 %	15 %	15 %	10 %	10 %	5 %	5 %	0 %	2 100	
6114 10	3	25 %	20 %		20 %	20 %	15 %	15 %	10 %	10 %	5 %	5 %	0 %	0	
6114 20	3	25 %	20 %		20 %	20 %	15 %	15 %	10 %	10 %	5 %	5 %	0 %	18 046	
6114 30	3	25 %	20 %		20 %	20 %	15 %	15 %	10 %	10 %	5 %	5 %	0 %	1 819	
6114 90	3	25 %	20 %		20 %	20 %	15 %	15 %	10 %	10 %	5 %	5 %	0 %	16 847	
6115 10	3	25 %	20 %		20 %	20 %	15 %	15 %	10 %	10 %	5 %	5 %	0 %	0	
6115 11	3	25 %	20 %		20 %	20 %	15 %	15 %	10 %	10 %	5 %	5 %	0 %	1 148	
6115 12	3	25 %	20 %		20 %	20 %	15 %	15 %	10 %	10 %	5 %	5 %	0 %	0	
6115 19	3	25 %	20 %		20 %	20 %	15 %	15 %	10 %	10 %	5 %	5 %	0 %	1 662	
6115 20	3	25 %	20 %		20 %	20 %	15 %	15 %	10 %	10 %	5 %	5 %	0 %	166	
6115 21	3	25 %	20 %		20 %	20 %	15 %	15 %	10 %	10 %	5 %	5 %	0 %	0	
6115 22	3	25 %	20 %		20 %	20 %	15 %	15 %	10 %	10 %	5 %	5 %	0 %	0	
6115 29	3	25 %	20 %		20 %	20 %	15 %	15 %	10 %	10 %	5 %	5 %	0 %	0	

HS 2002	CET Class	CET Rate	Applied MFN Duty in 2008	Preparatory period	% Tariff Reduction Schedule									Value in USD
					20 %		40 %		60 %		80 %		100 %	
					Duty 2014	Duty 2015	Duty 2016	Duty 2017	Duty 2018	Duty 2019	Duty 2020	Duty 2021	Duty 2022	
6115 30	3	25 %	20 %		20 %	20 %	15 %	15 %	10 %	10 %	5 %	5 %	0 %	0
6115 91	3	25 %	20 %		20 %	20 %	15 %	15 %	10 %	10 %	5 %	5 %	0 %	1 746
6115 92	3	25 %	20 %		20 %	20 %	15 %	15 %	10 %	10 %	5 %	5 %	0 %	2 752
6115 93	3	25 %	20 %		20 %	20 %	15 %	15 %	10 %	10 %	5 %	5 %	0 %	3 587
6115 94	3	25 %	20 %		20 %	20 %	15 %	15 %	10 %	10 %	5 %	5 %	0 %	0
6115 95	3	25 %	20 %		20 %	20 %	15 %	15 %	10 %	10 %	5 %	5 %	0 %	0
6115 96	3	25 %	20 %		20 %	20 %	15 %	15 %	10 %	10 %	5 %	5 %	0 %	0
6115 99	3	25 %	20 %		20 %	20 %	15 %	15 %	10 %	10 %	5 %	5 %	0 %	2 683
6116 10	3	25 %	20 %		20 %	20 %	15 %	15 %	10 %	10 %	5 %	5 %	0 %	6 618
6116 91	3	25 %	20 %		20 %	20 %	15 %	15 %	10 %	10 %	5 %	5 %	0 %	719
6116 92	3	25 %	20 %		20 %	20 %	15 %	15 %	10 %	10 %	5 %	5 %	0 %	562
6116 93	3	25 %	20 %		20 %	20 %	15 %	15 %	10 %	10 %	5 %	5 %	0 %	538
6116 99	3	25 %	20 %		20 %	20 %	15 %	15 %	10 %	10 %	5 %	5 %	0 %	729
6117 10	3	25 %	20 %		20 %	20 %	15 %	15 %	10 %	10 %	5 %	5 %	0 %	198
6117 20	3	25 %	20 %		20 %	20 %	15 %	15 %	10 %	10 %	5 %	5 %	0 %	0
6117 80	3	25 %	20 %		20 %	20 %	15 %	15 %	10 %	10 %	5 %	5 %	0 %	1 672
6117 90	3	25 %	20 %		20 %	20 %	15 %	15 %	10 %	10 %	5 %	5 %	0 %	12 864
6201 11	3	25 %	20 %		20 %	20 %	15 %	15 %	10 %	10 %	5 %	5 %	0 %	0
6201 12	3	25 %	20 %		20 %	20 %	15 %	15 %	10 %	10 %	5 %	5 %	0 %	75
6201 13	3	25 %	20 %		20 %	20 %	15 %	15 %	10 %	10 %	5 %	5 %	0 %	2 465
6201 19	3	25 %	20 %		20 %	20 %	15 %	15 %	10 %	10 %	5 %	5 %	0 %	7 647
6201 91	3	25 %	20 %		20 %	20 %	15 %	15 %	10 %	10 %	5 %	5 %	0 %	0
6201 92	3	25 %	20 %		20 %	20 %	15 %	15 %	10 %	10 %	5 %	5 %	0 %	1 359
6201 93	3	25 %	20 %		20 %	20 %	15 %	15 %	10 %	10 %	5 %	5 %	0 %	1 077
6201 99	3	25 %	20 %		20 %	20 %	15 %	15 %	10 %	10 %	5 %	5 %	0 %	34 547
6202 11	3	25 %	20 %		20 %	20 %	15 %	15 %	10 %	10 %	5 %	5 %	0 %	0
6202 12	3	25 %	20 %		20 %	20 %	15 %	15 %	10 %	10 %	5 %	5 %	0 %	132
6202 13	3	25 %	20 %		20 %	20 %	15 %	15 %	10 %	10 %	5 %	5 %	0 %	4 444
6202 19	3	25 %	20 %		20 %	20 %	15 %	15 %	10 %	10 %	5 %	5 %	0 %	11 225
6202 91	3	25 %	20 %		20 %	20 %	15 %	15 %	10 %	10 %	5 %	5 %	0 %	0
6202 92	3	25 %	20 %		20 %	20 %	15 %	15 %	10 %	10 %	5 %	5 %	0 %	2 906
6202 93	3	25 %	20 %		20 %	20 %	15 %	15 %	10 %	10 %	5 %	5 %	0 %	620
6202 99	3	25 %	20 %		20 %	20 %	15 %	15 %	10 %	10 %	5 %	5 %	0 %	8 617

HS 2002	CET Class	CET Rate	Applied MFN Duty in 2008	Preparatory period	% Tariff Reduction Schedule									Value in USD
					20 %		40 %		60 %		80 %		100 %	
					Duty 2014	Duty 2015	Duty 2016	Duty 2017	Duty 2018	Duty 2019	Duty 2020	Duty 2021	Duty 2022	
6203 11	3	25 %	20 %		20 %	20 %	15 %	15 %	10 %	10 %	5 %	5 %	0 %	0
6203 12	3	25 %	20 %		20 %	20 %	15 %	15 %	10 %	10 %	5 %	5 %	0 %	0
6203 19	3	25 %	20 %		20 %	20 %	15 %	15 %	10 %	10 %	5 %	5 %	0 %	1 109
6203 21	3	25 %	20 %		20 %	20 %	15 %	15 %	10 %	10 %	5 %	5 %	0 %	0
6203 22	3	25 %	20 %		20 %	20 %	15 %	15 %	10 %	10 %	5 %	5 %	0 %	661
6203 23	3	25 %	20 %		20 %	20 %	15 %	15 %	10 %	10 %	5 %	5 %	0 %	0
6203 29	3	25 %	20 %		20 %	20 %	15 %	15 %	10 %	10 %	5 %	5 %	0 %	5 397
6203 31	3	25 %	20 %		20 %	20 %	15 %	15 %	10 %	10 %	5 %	5 %	0 %	0
6203 32	3	25 %	20 %		20 %	20 %	15 %	15 %	10 %	10 %	5 %	5 %	0 %	696
6203 33	3	25 %	20 %		20 %	20 %	15 %	15 %	10 %	10 %	5 %	5 %	0 %	2 238
6203 39	3	25 %	20 %		20 %	20 %	15 %	15 %	10 %	10 %	5 %	5 %	0 %	135 590
6203 41	3	25 %	20 %		20 %	20 %	15 %	15 %	10 %	10 %	5 %	5 %	0 %	212
6203 42	3	25 %	20 %		20 %	20 %	15 %	15 %	10 %	10 %	5 %	5 %	0 %	7 155
6203 43	3	25 %	20 %		20 %	20 %	15 %	15 %	10 %	10 %	5 %	5 %	0 %	7 458
6203 49	3	25 %	20 %		20 %	20 %	15 %	15 %	10 %	10 %	5 %	5 %	0 %	93 998
6204 11	3	25 %	20 %		20 %	20 %	15 %	15 %	10 %	10 %	5 %	5 %	0 %	0
6204 12	3	25 %	20 %		20 %	20 %	15 %	15 %	10 %	10 %	5 %	5 %	0 %	242
6204 13	3	25 %	20 %		20 %	20 %	15 %	15 %	10 %	10 %	5 %	5 %	0 %	0
6204 19	3	25 %	20 %		20 %	20 %	15 %	15 %	10 %	10 %	5 %	5 %	0 %	175
6204 21	3	25 %	20 %		20 %	20 %	15 %	15 %	10 %	10 %	5 %	5 %	0 %	971
6204 22	3	25 %	20 %		20 %	20 %	15 %	15 %	10 %	10 %	5 %	5 %	0 %	38
6204 23	3	25 %	20 %		20 %	20 %	15 %	15 %	10 %	10 %	5 %	5 %	0 %	303
6204 29	3	25 %	20 %		20 %	20 %	15 %	15 %	10 %	10 %	5 %	5 %	0 %	9 439
6204 31	3	25 %	20 %		20 %	20 %	15 %	15 %	10 %	10 %	5 %	5 %	0 %	115
6204 32	3	25 %	20 %		20 %	20 %	15 %	15 %	10 %	10 %	5 %	5 %	0 %	630
6204 33	3	25 %	20 %		20 %	20 %	15 %	15 %	10 %	10 %	5 %	5 %	0 %	13 176
6204 39	3	25 %	20 %		20 %	20 %	15 %	15 %	10 %	10 %	5 %	5 %	0 %	73 706
6204 41	3	25 %	20 %		20 %	20 %	15 %	15 %	10 %	10 %	5 %	5 %	0 %	0
6204 42	3	25 %	20 %		20 %	20 %	15 %	15 %	10 %	10 %	5 %	5 %	0 %	2 601
6204 43	3	25 %	20 %		20 %	20 %	15 %	15 %	10 %	10 %	5 %	5 %	0 %	1 219
6204 44	3	25 %	20 %		20 %	20 %	15 %	15 %	10 %	10 %	5 %	5 %	0 %	55
6204 49	3	25 %	20 %		20 %	20 %	15 %	15 %	10 %	10 %	5 %	5 %	0 %	4 050
6204 51	3	25 %	20 %		20 %	20 %	15 %	15 %	10 %	10 %	5 %	5 %	0 %	67

HS 2002	CET Class	CET Rate	Applied MFN Duty in 2008	Preparatory period	% Tariff Reduction Schedule									Value in USD
					20 %		40 %		60 %		80 %		100 %	
					Duty 2014	Duty 2015	Duty 2016	Duty 2017	Duty 2018	Duty 2019	Duty 2020	Duty 2021	Duty 2022	
6204 52	3	25 %	20 %		20 %	20 %	15 %	15 %	10 %	10 %	5 %	5 %	0 %	2 012
6204 53	3	25 %	20 %		20 %	20 %	15 %	15 %	10 %	10 %	5 %	5 %	0 %	1 196
6204 59	3	25 %	20 %		20 %	20 %	15 %	15 %	10 %	10 %	5 %	5 %	0 %	424
6204 61	3	25 %	20 %		20 %	20 %	15 %	15 %	10 %	10 %	5 %	5 %	0 %	280
6204 62	3	25 %	20 %		20 %	20 %	15 %	15 %	10 %	10 %	5 %	5 %	0 %	20 364
6204 63	3	25 %	20 %		20 %	20 %	15 %	15 %	10 %	10 %	5 %	5 %	0 %	10 565
6204 69	3	25 %	20 %		20 %	20 %	15 %	15 %	10 %	10 %	5 %	5 %	0 %	68 210
6205 10	3	25 %	20 %		20 %	20 %	15 %	15 %	10 %	10 %	5 %	5 %	0 %	0
6205 20	3	25 %	20 %		20 %	20 %	15 %	15 %	10 %	10 %	5 %	5 %	0 %	7 836
6205 30	3	25 %	20 %		20 %	20 %	15 %	15 %	10 %	10 %	5 %	5 %	0 %	86
6205 90	3	25 %	20 %		20 %	20 %	15 %	15 %	10 %	10 %	5 %	5 %	0 %	1 676
6206 10	3	25 %	20 %		20 %	20 %	15 %	15 %	10 %	10 %	5 %	5 %	0 %	263
6206 20	3	25 %	20 %		20 %	20 %	15 %	15 %	10 %	10 %	5 %	5 %	0 %	0
6206 30	3	25 %	20 %		20 %	20 %	15 %	15 %	10 %	10 %	5 %	5 %	0 %	4 565
6206 40	3	25 %	20 %		20 %	20 %	15 %	15 %	10 %	10 %	5 %	5 %	0 %	919
6206 90	3	25 %	20 %		20 %	20 %	15 %	15 %	10 %	10 %	5 %	5 %	0 %	2 687
6207 11	3	25 %	20 %		20 %	20 %	15 %	15 %	10 %	10 %	5 %	5 %	0 %	67
6207 19	3	25 %	20 %		20 %	20 %	15 %	15 %	10 %	10 %	5 %	5 %	0 %	0
6207 21	3	25 %	20 %		20 %	20 %	15 %	15 %	10 %	10 %	5 %	5 %	0 %	6
6207 22	3	25 %	20 %		20 %	20 %	15 %	15 %	10 %	10 %	5 %	5 %	0 %	0
6207 29	3	25 %	20 %		20 %	20 %	15 %	15 %	10 %	10 %	5 %	5 %	0 %	0
6207 91	3	25 %	20 %		20 %	20 %	15 %	15 %	10 %	10 %	5 %	5 %	0 %	0
6207 99	3	25 %	20 %		20 %	20 %	15 %	15 %	10 %	10 %	5 %	5 %	0 %	9 318
6208 11	3	25 %	20 %		20 %	20 %	15 %	15 %	10 %	10 %	5 %	5 %	0 %	0
6208 19	3	25 %	20 %		20 %	20 %	15 %	15 %	10 %	10 %	5 %	5 %	0 %	17 643
6208 21	3	25 %	20 %		20 %	20 %	15 %	15 %	10 %	10 %	5 %	5 %	0 %	3 670
6208 22	3	25 %	20 %		20 %	20 %	15 %	15 %	10 %	10 %	5 %	5 %	0 %	0
6208 29	3	25 %	20 %		20 %	20 %	15 %	15 %	10 %	10 %	5 %	5 %	0 %	3
6208 91	3	25 %	20 %		20 %	20 %	15 %	15 %	10 %	10 %	5 %	5 %	0 %	863
6208 92	3	25 %	20 %		20 %	20 %	15 %	15 %	10 %	10 %	5 %	5 %	0 %	1 877
6208 99	3	25 %	20 %		20 %	20 %	15 %	15 %	10 %	10 %	5 %	5 %	0 %	15 553
6209 10	3	25 %	20 %		20 %	20 %	15 %	15 %	10 %	10 %	5 %	5 %	0 %	812
6209 20	3	25 %	20 %		20 %	20 %	15 %	15 %	10 %	10 %	5 %	5 %	0 %	6 526

HS 2002	CET Class	CET Rate	Applied MFN Duty in 2008	Preparatory period	% Tariff Reduction Schedule									Value in USD
					20 %		40 %		60 %		80 %		100 %	
					Duty 2014	Duty 2015	Duty 2016	Duty 2017	Duty 2018	Duty 2019	Duty 2020	Duty 2021	Duty 2022	
6209 30	3	25 %	20 %		20 %	20 %	15 %	15 %	10 %	10 %	5 %	5 %	0 %	156
6209 90	3	25 %	20 %		20 %	20 %	15 %	15 %	10 %	10 %	5 %	5 %	0 %	1 955
6210 10	3	25 %	20 %		20 %	20 %	15 %	15 %	10 %	10 %	5 %	5 %	0 %	899
6210 20	3	25 %	20 %		20 %	20 %	15 %	15 %	10 %	10 %	5 %	5 %	0 %	192
6210 30	3	25 %	20 %		20 %	20 %	15 %	15 %	10 %	10 %	5 %	5 %	0 %	148
6210 40	3	25 %	20 %		20 %	20 %	15 %	15 %	10 %	10 %	5 %	5 %	0 %	7 268
6210 50	3	25 %	20 %		20 %	20 %	15 %	15 %	10 %	10 %	5 %	5 %	0 %	790
6211 11	3	25 %	20 %		20 %	20 %	15 %	15 %	10 %	10 %	5 %	5 %	0 %	15 477
6211 12	3	25 %	20 %		20 %	20 %	15 %	15 %	10 %	10 %	5 %	5 %	0 %	0
6211 20	3	25 %	20 %		20 %	20 %	15 %	15 %	10 %	10 %	5 %	5 %	0 %	16 731
6211 31	3	25 %	20 %		20 %	20 %	15 %	15 %	10 %	10 %	5 %	5 %	0 %	0
6211 32	3	25 %	20 %		20 %	20 %	15 %	15 %	10 %	10 %	5 %	5 %	0 %	8 728
6211 33	3	25 %	20 %		20 %	20 %	15 %	15 %	10 %	10 %	5 %	5 %	0 %	3 606
6211 39	3	25 %	20 %		20 %	20 %	15 %	15 %	10 %	10 %	5 %	5 %	0 %	821
6211 41	3	25 %	20 %		20 %	20 %	15 %	15 %	10 %	10 %	5 %	5 %	0 %	0
6211 42	3	25 %	20 %		20 %	20 %	15 %	15 %	10 %	10 %	5 %	5 %	0 %	150
6211 43	3	25 %	20 %		20 %	20 %	15 %	15 %	10 %	10 %	5 %	5 %	0 %	205
6211 49	3	25 %	20 %		20 %	20 %	15 %	15 %	10 %	10 %	5 %	5 %	0 %	30 055
6212 10	3	25 %	20 %		20 %	20 %	15 %	15 %	10 %	10 %	5 %	5 %	0 %	32 008
6212 20	3	25 %	20 %		20 %	20 %	15 %	15 %	10 %	10 %	5 %	5 %	0 %	0
6212 30	3	25 %	20 %		20 %	20 %	15 %	15 %	10 %	10 %	5 %	5 %	0 %	2
6212 90	3	25 %	20 %		20 %	20 %	15 %	15 %	10 %	10 %	5 %	5 %	0 %	7 899
6213 10	3	25 %	20 %		20 %	20 %	15 %	15 %	10 %	10 %	5 %	5 %	0 %	72
6213 20	3	25 %	20 %		20 %	20 %	15 %	15 %	10 %	10 %	5 %	5 %	0 %	1 419
6213 90	3	25 %	20 %		20 %	20 %	15 %	15 %	10 %	10 %	5 %	5 %	0 %	440
6214 10	3	25 %	20 %		20 %	20 %	15 %	15 %	10 %	10 %	5 %	5 %	0 %	4 455
6214 20	3	25 %	20 %		20 %	20 %	15 %	15 %	10 %	10 %	5 %	5 %	0 %	166
6214 30	3	25 %	20 %		20 %	20 %	15 %	15 %	10 %	10 %	5 %	5 %	0 %	157
6214 40	3	25 %	20 %		20 %	20 %	15 %	15 %	10 %	10 %	5 %	5 %	0 %	15
6214 90	3	25 %	20 %		20 %	20 %	15 %	15 %	10 %	10 %	5 %	5 %	0 %	2 450
6215 10	3	25 %	20 %		20 %	20 %	15 %	15 %	10 %	10 %	5 %	5 %	0 %	8 614
6215 20	3	25 %	20 %		20 %	20 %	15 %	15 %	10 %	10 %	5 %	5 %	0 %	223
6215 90	3	25 %	20 %		20 %	20 %	15 %	15 %	10 %	10 %	5 %	5 %	0 %	53 185

HS 2002	CET Class	CET Rate	Applied MFN Duty in 2008	Preparatory period	% Tariff Reduction Schedule									Value in USD
					20 %		40 %		60 %		80 %		100 %	
					Duty 2014	Duty 2015	Duty 2016	Duty 2017	Duty 2018	Duty 2019	Duty 2020	Duty 2021	Duty 2022	
6216 00	3	25 %	20 %		20 %	20 %	15 %	15 %	10 %	10 %	5 %	5 %	0 %	8 733
6217 10	3	25 %	10 %		20 %	20 %	15 %	15 %	10 %	10 %	5 %	5 %	0 %	3 736
6217 20	3	25 %	10 %		20 %	20 %	15 %	15 %	10 %	10 %	5 %	5 %	0 %	0
6217 90	3	25 %	10 %		20 %	20 %	15 %	15 %	10 %	10 %	5 %	5 %	0 %	28 831
6301 10	3	25 %	20 %		20 %	20 %	15 %	15 %	10 %	10 %	5 %	5 %	0 %	60
6301 90	3	25 %	20 %		20 %	20 %	15 %	15 %	10 %	10 %	5 %	5 %	0 %	30 877
6302 10	3	25 %	20 %		20 %	20 %	15 %	15 %	10 %	10 %	5 %	5 %	0 %	446
6302 21	3	25 %	20 %		20 %	20 %	15 %	15 %	10 %	10 %	5 %	5 %	0 %	9 067
6302 22	3	25 %	20 %		20 %	20 %	15 %	15 %	10 %	10 %	5 %	5 %	0 %	10
6302 29	3	25 %	20 %		20 %	20 %	15 %	15 %	10 %	10 %	5 %	5 %	0 %	564
6302 31	3	25 %	20 %		20 %	20 %	15 %	15 %	10 %	10 %	5 %	5 %	0 %	3 122
6302 32	3	25 %	20 %		20 %	20 %	15 %	15 %	10 %	10 %	5 %	5 %	0 %	0
6302 39	3	25 %	20 %		20 %	20 %	15 %	15 %	10 %	10 %	5 %	5 %	0 %	2 178
6302 40	3	25 %	20 %		20 %	20 %	15 %	15 %	10 %	10 %	5 %	5 %	0 %	0
6302 51	3	25 %	20 %		20 %	20 %	15 %	15 %	10 %	10 %	5 %	5 %	0 %	16 170
6302 52	3	25 %	20 %		20 %	20 %	15 %	15 %	10 %	10 %	5 %	5 %	0 %	7 147
6302 53	3	25 %	20 %		20 %	20 %	15 %	15 %	10 %	10 %	5 %	5 %	0 %	2 292
6302 59	3	25 %	20 %		20 %	20 %	15 %	15 %	10 %	10 %	5 %	5 %	0 %	1 031
6302 60	3	25 %	20 %		20 %	20 %	15 %	15 %	10 %	10 %	5 %	5 %	0 %	20 654
6302 91	3	25 %	20 %		20 %	20 %	15 %	15 %	10 %	10 %	5 %	5 %	0 %	13 956
6302 92	3	25 %	20 %		20 %	20 %	15 %	15 %	10 %	10 %	5 %	5 %	0 %	0
6302 93	3	25 %	20 %		20 %	20 %	15 %	15 %	10 %	10 %	5 %	5 %	0 %	78
6302 99	3	25 %	20 %		20 %	20 %	15 %	15 %	10 %	10 %	5 %	5 %	0 %	5 080
6303 11	3	25 %	20 %		20 %	20 %	15 %	15 %	10 %	10 %	5 %	5 %	0 %	5
6303 12	3	25 %	20 %		20 %	20 %	15 %	15 %	10 %	10 %	5 %	5 %	0 %	28
6303 19	3	25 %	20 %		20 %	20 %	15 %	15 %	10 %	10 %	5 %	5 %	0 %	984
6303 91	3	25 %	20 %		20 %	20 %	15 %	15 %	10 %	10 %	5 %	5 %	0 %	1 281
6303 92	3	25 %	20 %		20 %	20 %	15 %	15 %	10 %	10 %	5 %	5 %	0 %	5 362
6303 99	3	25 %	20 %		20 %	20 %	15 %	15 %	10 %	10 %	5 %	5 %	0 %	4 971
6304 11	3	25 %	20 %		20 %	20 %	15 %	15 %	10 %	10 %	5 %	5 %	0 %	304
6304 19	3	25 %	20 %		20 %	20 %	15 %	15 %	10 %	10 %	5 %	5 %	0 %	812
6304 91	3	25 %	20 %		20 %	20 %	15 %	15 %	10 %	10 %	5 %	5 %	0 %	563 806
6304 92	3	25 %	20 %		20 %	20 %	15 %	15 %	10 %	10 %	5 %	5 %	0 %	178 018

HS 2002	CET Class	CET Rate	Applied MFN Duty in 2008	Preparatory period	% Tariff Reduction Schedule										Value in USD
					20 %		40 %		60 %		80 %		100 %		
					Duty 2014	Duty 2015	Duty 2016	Duty 2017	Duty 2018	Duty 2019	Duty 2020	Duty 2021	Duty 2022	Average 2004-2006	
6304 93	3	25 %	20 %		20 %	20 %	15 %	15 %	10 %	10 %	5 %	5 %	0 %	379 457	
6304 99	3	25 %	20 %		20 %	20 %	15 %	15 %	10 %	10 %	5 %	5 %	0 %	184 164	
6305 10	3	25 %	20 %		20 %	20 %	15 %	15 %	10 %	10 %	5 %	5 %	0 %	0	
6305 20	3	25 %	20 %		20 %	20 %	15 %	15 %	10 %	10 %	5 %	5 %	0 %	1 500	
6305 32	3	25 %	20 %		20 %	20 %	15 %	15 %	10 %	10 %	5 %	5 %	0 %	8 784	
6305 33	3	25 %	20 %		20 %	20 %	15 %	15 %	10 %	10 %	5 %	5 %	0 %	109 187	
6305 39	3	25 %	20 %		20 %	20 %	15 %	15 %	10 %	10 %	5 %	5 %	0 %	321	
6305 90	3	25 %	20 %		20 %	20 %	15 %	15 %	10 %	10 %	5 %	5 %	0 %	562	
6306 11	3	25 %	20 %		20 %	20 %	15 %	15 %	10 %	10 %	5 %	5 %	0 %	17	
6306 12	3	25 %	20 %		20 %	20 %	15 %	15 %	10 %	10 %	5 %	5 %	0 %	21 031	
6306 19	3	25 %	20 %		20 %	20 %	15 %	15 %	10 %	10 %	5 %	5 %	0 %	11 979	
6306 21	3	25 %	20 %		20 %	20 %	15 %	15 %	10 %	10 %	5 %	5 %	0 %	398	
6306 22	3	25 %	20 %		20 %	20 %	15 %	15 %	10 %	10 %	5 %	5 %	0 %	15 738	
6306 29	3	25 %	20 %		20 %	20 %	15 %	15 %	10 %	10 %	5 %	5 %	0 %	31 750	
6306 30	3	25 %	20 %		20 %	20 %	15 %	15 %	10 %	10 %	5 %	5 %	0 %	0	
6306 31	3	25 %	20 %		20 %	20 %	15 %	15 %	10 %	10 %	5 %	5 %	0 %	49	
6306 39	3	25 %	20 %		20 %	20 %	15 %	15 %	10 %	10 %	5 %	5 %	0 %	162	
6306 40	3	25 %	20 %		20 %	20 %	15 %	15 %	10 %	10 %	5 %	5 %	0 %	0	
6306 49	3	25 %	20 %		20 %	20 %	15 %	15 %	10 %	10 %	5 %	5 %	0 %	724	
6306 91	3	25 %	20 %		20 %	20 %	15 %	15 %	10 %	10 %	5 %	5 %	0 %	167	
6306 99	3	25 %	20 %		20 %	20 %	15 %	15 %	10 %	10 %	5 %	5 %	0 %	4 814	
6307 20	3	25 %	10 %		20 %	20 %	15 %	15 %	10 %	10 %	5 %	5 %	0 %	26 672	
6307 90	3	25 %	20 %		20 %	20 %	15 %	15 %	10 %	10 %	5 %	5 %	0 %	118 973	
6308 00	3	25 %	20 %		20 %	20 %	15 %	15 %	10 %	10 %	5 %	5 %	0 %	1 014	
6401 91	3	25 %	20 %		20 %	20 %	15 %	15 %	10 %	10 %	5 %	5 %	0 %	3 578	
6401 92	3	25 %	20 %		20 %	20 %	15 %	15 %	10 %	10 %	5 %	5 %	0 %	16 320	
6401 99	3	25 %	20 %		20 %	20 %	15 %	15 %	10 %	10 %	5 %	5 %	0 %	1 125	
6402 12	3	25 %	20 %		20 %	20 %	15 %	15 %	10 %	10 %	5 %	5 %	0 %	0	
6402 19	3	25 %	20 %		20 %	20 %	15 %	15 %	10 %	10 %	5 %	5 %	0 %	15 482	
6402 20	3	25 %	20 %		20 %	20 %	15 %	15 %	10 %	10 %	5 %	5 %	0 %	80 700	
6402 30	3	25 %	20 %		20 %	20 %	15 %	15 %	10 %	10 %	5 %	5 %	0 %	721	
6402 91	3	25 %	20 %		20 %	20 %	15 %	15 %	10 %	10 %	5 %	5 %	0 %	9 187	
6402 99	3	25 %	20 %		20 %	20 %	15 %	15 %	10 %	10 %	5 %	5 %	0 %	52 477	

HS 2002	CET Class	CET Rate	Applied MFN Duty in 2008	Preparatory period	% Tariff Reduction Schedule									Value in USD
					20 %		40 %		60 %		80 %		100 %	
					Duty 2014	Duty 2015	Duty 2016	Duty 2017	Duty 2018	Duty 2019	Duty 2020	Duty 2021	Duty 2022	
6403 12	3	25 %	20 %		20 %	20 %	15 %	15 %	10 %	10 %	5 %	5 %	0 %	0
6403 19	3	25 %	20 %		20 %	20 %	15 %	15 %	10 %	10 %	5 %	5 %	0 %	3 385
6403 20	3	25 %	20 %		20 %	20 %	15 %	15 %	10 %	10 %	5 %	5 %	0 %	0
6403 30	3	25 %	20 %		20 %	20 %	15 %	15 %	10 %	10 %	5 %	5 %	0 %	0
6403 40	3	25 %	20 %		20 %	20 %	15 %	15 %	10 %	10 %	5 %	5 %	0 %	93 075
6403 51	3	25 %	20 %		20 %	20 %	15 %	15 %	10 %	10 %	5 %	5 %	0 %	3 342
6403 59	3	25 %	20 %		20 %	20 %	15 %	15 %	10 %	10 %	5 %	5 %	0 %	2 872
6403 91	3	25 %	20 %		20 %	20 %	15 %	15 %	10 %	10 %	5 %	5 %	0 %	9 454
6403 99	3	25 %	20 %		20 %	20 %	15 %	15 %	10 %	10 %	5 %	5 %	0 %	53 011
6404 11	3	25 %	20 %		20 %	20 %	15 %	15 %	10 %	10 %	5 %	5 %	0 %	4 055
6404 19	3	25 %	20 %		20 %	20 %	15 %	15 %	10 %	10 %	5 %	5 %	0 %	7 225
6404 20	3	25 %	20 %		20 %	20 %	15 %	15 %	10 %	10 %	5 %	5 %	0 %	3 252
6405 20	3	25 %	20 %		20 %	20 %	15 %	15 %	10 %	10 %	5 %	5 %	0 %	948
6405 90	3	25 %	20 %		20 %	20 %	15 %	15 %	10 %	10 %	5 %	5 %	0 %	38 212
6504 00	3	25 %	20 %		20 %	20 %	15 %	15 %	10 %	10 %	5 %	5 %	0 %	51
6505 10	3	25 %	20 %		20 %	20 %	15 %	15 %	10 %	10 %	5 %	5 %	0 %	10
6505 90	3	25 %	20 %		20 %	20 %	15 %	15 %	10 %	10 %	5 %	5 %	0 %	20 940
6506 10	3	25 %	20 %		20 %	20 %	15 %	15 %	10 %	10 %	5 %	5 %	0 %	61 271
6506 91	3	25 %	20 %		20 %	20 %	15 %	15 %	10 %	10 %	5 %	5 %	0 %	5 779
6506 99	3	25 %	20 %		20 %	20 %	15 %	15 %	10 %	10 %	5 %	5 %	0 %	5 404
6507 00	3	25 %	10 %		20 %	20 %	15 %	15 %	10 %	10 %	5 %	5 %	0 %	2 001
6601 10	3	25 %	20 %		20 %	20 %	15 %	15 %	10 %	10 %	5 %	5 %	0 %	754
6601 91	3	25 %	20 %		20 %	20 %	15 %	15 %	10 %	10 %	5 %	5 %	0 %	0
6601 99	3	25 %	20 %		20 %	20 %	15 %	15 %	10 %	10 %	5 %	5 %	0 %	6 443
6602 00	3	25 %	20 %		20 %	20 %	15 %	15 %	10 %	10 %	5 %	5 %	0 %	199
6603 10	3	25 %	10 %		20 %	20 %	15 %	15 %	10 %	10 %	5 %	5 %	0 %	0
6704 11	3	25 %	20 %		20 %	20 %	15 %	15 %	10 %	10 %	5 %	5 %	0 %	512
6704 19	3	25 %	20 %		20 %	20 %	15 %	15 %	10 %	10 %	5 %	5 %	0 %	0
6704 20	3	25 %	20 %		20 %	20 %	15 %	15 %	10 %	10 %	5 %	5 %	0 %	22
6704 90	3	25 %	20 %		20 %	20 %	15 %	15 %	10 %	10 %	5 %	5 %	0 %	879
6803 00	3	25 %	10 %		20 %	20 %	15 %	15 %	10 %	10 %	5 %	5 %	0 %	11 027
6804 10	3	25 %	10 %		20 %	20 %	15 %	15 %	10 %	10 %	5 %	5 %	0 %	62 290
6804 21	3	25 %	10 %		20 %	20 %	15 %	15 %	10 %	10 %	5 %	5 %	0 %	55 319

HS 2002	CET Class	CET Rate	Applied MFN Duty in 2008	Preparatory period	% Tariff Reduction Schedule									Value in USD
					20 %		40 %		60 %		80 %		100 %	
					Duty 2014	Duty 2015	Duty 2016	Duty 2017	Duty 2018	Duty 2019	Duty 2020	Duty 2021	Duty 2022	
6804 22	3	25 %	10 %		20 %	20 %	15 %	15 %	10 %	10 %	5 %	5 %	0 %	91 618
6804 23	3	25 %	10 %		20 %	20 %	15 %	15 %	10 %	10 %	5 %	5 %	0 %	8 601
6804 30	3	25 %	10 %		20 %	20 %	15 %	15 %	10 %	10 %	5 %	5 %	0 %	9 883
6809 11	3	25 %	20 %		20 %	20 %	15 %	15 %	10 %	10 %	5 %	5 %	0 %	21 614
6809 19	3	25 %	20 %		20 %	20 %	15 %	15 %	10 %	10 %	5 %	5 %	0 %	48 221
6809 90	3	25 %	20 %		20 %	20 %	15 %	15 %	10 %	10 %	5 %	5 %	0 %	65 677
6810 11	3	25 %	20 %		20 %	20 %	15 %	15 %	10 %	10 %	5 %	5 %	0 %	452
6810 19	3	25 %	20 %		20 %	20 %	15 %	15 %	10 %	10 %	5 %	5 %	0 %	18 567
6810 99	3	25 %	20 %		20 %	20 %	15 %	15 %	10 %	10 %	5 %	5 %	0 %	4
6811 10	3	25 %	20 %		20 %	20 %	15 %	15 %	10 %	10 %	5 %	5 %	0 %	0
6811 30	3	25 %	20 %		20 %	20 %	15 %	15 %	10 %	10 %	5 %	5 %	0 %	0
6811 90	3	25 %	20 %		20 %	20 %	15 %	15 %	10 %	10 %	5 %	5 %	0 %	2 280
6812 50	3	25 %	20 %		20 %	20 %	15 %	15 %	10 %	10 %	5 %	5 %	0 %	210
6812 60	3	25 %	20 %		20 %	20 %	15 %	15 %	10 %	10 %	5 %	5 %	0 %	105
6812 70	3	25 %	20 %		20 %	20 %	15 %	15 %	10 %	10 %	5 %	5 %	0 %	904
6812 90	3	25 %	20 %		20 %	20 %	15 %	15 %	10 %	10 %	5 %	5 %	0 %	8 179
6814 90	3	25 %	10 %		20 %	20 %	15 %	15 %	10 %	10 %	5 %	5 %	0 %	29
6815 10	3	25 %	20 %		20 %	20 %	15 %	15 %	10 %	10 %	5 %	5 %	0 %	5 645
6815 20	3	25 %	20 %		20 %	20 %	15 %	15 %	10 %	10 %	5 %	5 %	0 %	0
6815 99	3	25 %	20 %		20 %	20 %	15 %	15 %	10 %	10 %	5 %	5 %	0 %	24 238
6909 11	3	25 %	20 %		20 %	20 %	15 %	15 %	10 %	10 %	5 %	5 %	0 %	2 795
6909 12	3	25 %	20 %		20 %	20 %	15 %	15 %	10 %	10 %	5 %	5 %	0 %	0
6909 19	3	25 %	20 %		20 %	20 %	15 %	15 %	10 %	10 %	5 %	5 %	0 %	3 579
6909 90	3	25 %	20 %		20 %	20 %	15 %	15 %	10 %	10 %	5 %	5 %	0 %	4 182
6910 10	3	25 %	20 %		20 %	20 %	15 %	15 %	10 %	10 %	5 %	5 %	0 %	138 557
6910 90	3	25 %	20 %		20 %	20 %	15 %	15 %	10 %	10 %	5 %	5 %	0 %	87 598
6911 10	3	25 %	20 %		20 %	20 %	15 %	15 %	10 %	10 %	5 %	5 %	0 %	218 827
6911 90	3	25 %	20 %		20 %	20 %	15 %	15 %	10 %	10 %	5 %	5 %	0 %	6 537
6912 00	3	25 %	20 %		20 %	20 %	15 %	15 %	10 %	10 %	5 %	5 %	0 %	13 407
6914 10	3	25 %	20 %		20 %	20 %	15 %	15 %	10 %	10 %	5 %	5 %	0 %	198
6914 90	3	25 %	20 %		20 %	20 %	15 %	15 %	10 %	10 %	5 %	5 %	0 %	3 021
7001 00	3	25 %	5 %		20 %	20 %	15 %	15 %	10 %	10 %	5 %	5 %	0 %	0
7009 92	3	25 %	20 %		20 %	20 %	15 %	15 %	10 %	10 %	5 %	5 %	0 %	15 153

HS 2002	CET Class	CET Rate	Applied MFN Duty in 2008	Preparatory period	% Tariff Reduction Schedule									Value in USD
					20 %		40 %		60 %		80 %		100 %	
					Duty 2014	Duty 2015	Duty 2016	Duty 2017	Duty 2018	Duty 2019	Duty 2020	Duty 2021	Duty 2022	
7010 10	3	25 %	10 %		20 %	20 %	15 %	15 %	10 %	10 %	5 %	5 %	0 %	577
7010 20	3	25 %	10 %		20 %	20 %	15 %	15 %	10 %	10 %	5 %	5 %	0 %	6 484
7010 90	3	25 %	10 %		20 %	20 %	15 %	15 %	10 %	10 %	5 %	5 %	0 %	1 994 445
7013 10	3	25 %	20 %		20 %	20 %	15 %	15 %	10 %	10 %	5 %	5 %	0 %	788
7013 21	3	25 %	20 %		20 %	20 %	15 %	15 %	10 %	10 %	5 %	5 %	0 %	3 343
7013 29	3	25 %	20 %		20 %	20 %	15 %	15 %	10 %	10 %	5 %	5 %	0 %	61 991
7013 31	3	25 %	20 %		20 %	20 %	15 %	15 %	10 %	10 %	5 %	5 %	0 %	840
7013 32	3	25 %	20 %		20 %	20 %	15 %	15 %	10 %	10 %	5 %	5 %	0 %	1 707
7013 39	3	25 %	20 %		20 %	20 %	15 %	15 %	10 %	10 %	5 %	5 %	0 %	97 845
7013 49	3	25 %	20 %		20 %	20 %	15 %	15 %	10 %	10 %	5 %	5 %	0 %	0
7013 91	3	25 %	20 %		20 %	20 %	15 %	15 %	10 %	10 %	5 %	5 %	0 %	86
7013 99	3	25 %	20 %		20 %	20 %	15 %	15 %	10 %	10 %	5 %	5 %	0 %	15 928
7017 10	3	25 %	10 %		20 %	20 %	15 %	15 %	10 %	10 %	5 %	5 %	0 %	7 585
7017 20	3	25 %	10 %		20 %	20 %	15 %	15 %	10 %	10 %	5 %	5 %	0 %	9 907
7017 90	3	25 %	10 %		20 %	20 %	15 %	15 %	10 %	10 %	5 %	5 %	0 %	224 691
7020 00	3	25 %	20 %		20 %	20 %	15 %	15 %	10 %	10 %	5 %	5 %	0 %	130 655
7113 11	3	25 %	20 %		20 %	20 %	15 %	15 %	10 %	10 %	5 %	5 %	0 %	0
7113 19	3	25 %	20 %		20 %	20 %	15 %	15 %	10 %	10 %	5 %	5 %	0 %	205
7113 20	3	25 %	20 %		20 %	20 %	15 %	15 %	10 %	10 %	5 %	5 %	0 %	265
7114 11	3	25 %	20 %		20 %	20 %	15 %	15 %	10 %	10 %	5 %	5 %	0 %	0
7114 19	3	25 %	20 %		20 %	20 %	15 %	15 %	10 %	10 %	5 %	5 %	0 %	0
7114 20	3	25 %	20 %		20 %	20 %	15 %	15 %	10 %	10 %	5 %	5 %	0 %	270
7116 10	3	25 %	20 %		20 %	20 %	15 %	15 %	10 %	10 %	5 %	5 %	0 %	12
7116 20	3	25 %	20 %		20 %	20 %	15 %	15 %	10 %	10 %	5 %	5 %	0 %	1 105
7117 11	3	25 %	20 %		20 %	20 %	15 %	15 %	10 %	10 %	5 %	5 %	0 %	225
7117 19	3	25 %	20 %		20 %	20 %	15 %	15 %	10 %	10 %	5 %	5 %	0 %	22 852
7117 90	3	25 %	20 %		20 %	20 %	15 %	15 %	10 %	10 %	5 %	5 %	0 %	27 584
7118 10	3	25 %	20 %		20 %	20 %	15 %	15 %	10 %	10 %	5 %	5 %	0 %	229
7118 90	3	25 %	20 %		20 %	20 %	15 %	15 %	10 %	10 %	5 %	5 %	0 %	229 177
7201 10	3	25 %	5 %		20 %	20 %	15 %	15 %	10 %	10 %	5 %	5 %	0 %	182
7201 20	3	25 %	5 %		20 %	20 %	15 %	15 %	10 %	10 %	5 %	5 %	0 %	0
7201 50	3	25 %	5 %		20 %	20 %	15 %	15 %	10 %	10 %	5 %	5 %	0 %	0
7202 11	3	25 %	5 %		20 %	20 %	15 %	15 %	10 %	10 %	5 %	5 %	0 %	0

HS 2002	CET Class	CET Rate	Applied MFN Duty in 2008	Preparatory period	% Tariff Reduction Schedule									Value in USD
					20 %		40 %		60 %		80 %		100 %	
					Duty 2014	Duty 2015	Duty 2016	Duty 2017	Duty 2018	Duty 2019	Duty 2020	Duty 2021	Duty 2022	
7202 19	3	25 %	5 %		20 %	20 %	15 %	15 %	10 %	10 %	5 %	5 %	0 %	0
7202 21	3	25 %	5 %		20 %	20 %	15 %	15 %	10 %	10 %	5 %	5 %	0 %	0
7202 29	3	25 %	5 %		20 %	20 %	15 %	15 %	10 %	10 %	5 %	5 %	0 %	0
7313 00	3	25 %	10 %		20 %	20 %	15 %	15 %	10 %	10 %	5 %	5 %	0 %	7 351
7315 89	3	25 %	20 %		20 %	20 %	15 %	15 %	10 %	10 %	5 %	5 %	0 %	115 300
7318 11	3	25 %	10 %		20 %	20 %	15 %	15 %	10 %	10 %	5 %	5 %	0 %	22 320
7318 12	3	25 %	10 %		20 %	20 %	15 %	15 %	10 %	10 %	5 %	5 %	0 %	19 136
7318 13	3	25 %	10 %		20 %	20 %	15 %	15 %	10 %	10 %	5 %	5 %	0 %	4 984
7318 14	3	25 %	10 %		20 %	20 %	15 %	15 %	10 %	10 %	5 %	5 %	0 %	4 639
7318 15	3	25 %	10 %		20 %	20 %	15 %	15 %	10 %	10 %	5 %	5 %	0 %	666 643
7318 16	3	25 %	10 %		20 %	20 %	15 %	15 %	10 %	10 %	5 %	5 %	0 %	135 832
7318 19	3	25 %	10 %		20 %	20 %	15 %	15 %	10 %	10 %	5 %	5 %	0 %	103 367
7318 21	3	25 %	10 %		20 %	20 %	15 %	15 %	10 %	10 %	5 %	5 %	0 %	8 044
7318 22	3	25 %	10 %		20 %	20 %	15 %	15 %	10 %	10 %	5 %	5 %	0 %	121 979
7318 23	3	25 %	10 %		20 %	20 %	15 %	15 %	10 %	10 %	5 %	5 %	0 %	6 252
7318 24	3	25 %	10 %		20 %	20 %	15 %	15 %	10 %	10 %	5 %	5 %	0 %	54 326
7318 29	3	25 %	10 %		20 %	20 %	15 %	15 %	10 %	10 %	5 %	5 %	0 %	70 107
7319 10	3	25 %	10 %		20 %	20 %	15 %	15 %	10 %	10 %	5 %	5 %	0 %	734
7319 20	3	25 %	10 %		20 %	20 %	15 %	15 %	10 %	10 %	5 %	5 %	0 %	424
7319 30	3	25 %	10 %		20 %	20 %	15 %	15 %	10 %	10 %	5 %	5 %	0 %	3 405
7319 90	3	25 %	10 %		20 %	20 %	15 %	15 %	10 %	10 %	5 %	5 %	0 %	6 760
7320 10	3	25 %	10 %		20 %	20 %	15 %	15 %	10 %	10 %	5 %	5 %	0 %	45 160
7323 10	3	25 %	20 %		20 %	20 %	15 %	15 %	10 %	10 %	5 %	5 %	0 %	11 383
7323 91	3	25 %	20 %		20 %	20 %	15 %	15 %	10 %	10 %	5 %	5 %	0 %	2 268
7323 92	3	25 %	20 %		20 %	20 %	15 %	15 %	10 %	10 %	5 %	5 %	0 %	347
7323 93	3	25 %	20 %		20 %	20 %	15 %	15 %	10 %	10 %	5 %	5 %	0 %	57 080
7323 94	3	25 %	20 %		20 %	20 %	15 %	15 %	10 %	10 %	5 %	5 %	0 %	12 916
7323 99	3	25 %	20 %		20 %	20 %	15 %	15 %	10 %	10 %	5 %	5 %	0 %	16 231
7324 10	3	25 %	20 %		20 %	20 %	15 %	15 %	10 %	10 %	5 %	5 %	0 %	34 719
7324 21	3	25 %	20 %		20 %	20 %	15 %	15 %	10 %	10 %	5 %	5 %	0 %	57
7324 29	3	25 %	20 %		20 %	20 %	15 %	15 %	10 %	10 %	5 %	5 %	0 %	14 901
7324 90	3	25 %	20 %		20 %	20 %	15 %	15 %	10 %	10 %	5 %	5 %	0 %	33 780
7325 10	3	25 %	20 %		20 %	20 %	15 %	15 %	10 %	10 %	5 %	5 %	0 %	26 578

HS 2002	CET Class	CET Rate	Applied MFN Duty in 2008	Preparatory period	% Tariff Reduction Schedule									Value in USD
					20 %		40 %		60 %		80 %		100 %	
					Duty 2014	Duty 2015	Duty 2016	Duty 2017	Duty 2018	Duty 2019	Duty 2020	Duty 2021	Duty 2022	
7325 91	3	25 %	20 %		20 %	20 %	15 %	15 %	10 %	10 %	5 %	5 %	0 %	23 378
7325 99	3	25 %	20 %		20 %	20 %	15 %	15 %	10 %	10 %	5 %	5 %	0 %	37 171
7326 11	3	25 %	20 %		20 %	20 %	15 %	15 %	10 %	10 %	5 %	5 %	0 %	15 181
7326 19	3	25 %	20 %		20 %	20 %	15 %	15 %	10 %	10 %	5 %	5 %	0 %	1 195
7326 20	3	25 %	20 %		20 %	20 %	15 %	15 %	10 %	10 %	5 %	5 %	0 %	12 172
7326 90	3	25 %	20 %		20 %	20 %	15 %	15 %	10 %	10 %	5 %	5 %	0 %	843 776
7416 00	3	25 %	10 %		20 %	20 %	15 %	15 %	10 %	10 %	5 %	5 %	0 %	16
7417 00	3	25 %	10 %		20 %	20 %	15 %	15 %	10 %	10 %	5 %	5 %	0 %	81
7418 11	3	25 %	20 %		20 %	20 %	15 %	15 %	10 %	10 %	5 %	5 %	0 %	7
7418 19	3	25 %	20 %		20 %	20 %	15 %	15 %	10 %	10 %	5 %	5 %	0 %	41
7418 20	3	25 %	20 %		20 %	20 %	15 %	15 %	10 %	10 %	5 %	5 %	0 %	9 076
7419 10	3	25 %	20 %		20 %	20 %	15 %	15 %	10 %	10 %	5 %	5 %	0 %	3 583
7419 91	3	25 %	20 %		20 %	20 %	15 %	15 %	10 %	10 %	5 %	5 %	0 %	114
7419 99	3	25 %	20 %		20 %	20 %	15 %	15 %	10 %	10 %	5 %	5 %	0 %	28 262
7502 10	3	25 %	5 %		20 %	20 %	15 %	15 %	10 %	10 %	5 %	5 %	0 %	0
7505 11	3	25 %	10 %		20 %	20 %	15 %	15 %	10 %	10 %	5 %	5 %	0 %	0
7612 90	3	25 %	20 %		20 %	20 %	15 %	15 %	10 %	10 %	5 %	5 %	0 %	2 624
7613 00	3	25 %	10 %		20 %	20 %	15 %	15 %	10 %	10 %	5 %	5 %	0 %	928
7615 11	3	25 %	20 %		20 %	20 %	15 %	15 %	10 %	10 %	5 %	5 %	0 %	1 396
7615 19	3	25 %	20 %		20 %	20 %	15 %	15 %	10 %	10 %	5 %	5 %	0 %	240 305
7615 20	3	25 %	20 %		20 %	20 %	15 %	15 %	10 %	10 %	5 %	5 %	0 %	735
7616 10	3	25 %	10 %		20 %	20 %	15 %	15 %	10 %	10 %	5 %	5 %	0 %	3 715
7616 91	3	25 %	10 %		20 %	20 %	15 %	15 %	10 %	10 %	5 %	5 %	0 %	3 808
7804 20	3	25 %	10 %		20 %	20 %	15 %	15 %	10 %	10 %	5 %	5 %	0 %	0
7805 00	3	25 %	10 %		20 %	20 %	15 %	15 %	10 %	10 %	5 %	5 %	0 %	2 211
7806 00	3	25 %	10 %		20 %	20 %	15 %	15 %	10 %	10 %	5 %	5 %	0 %	5 251
7907 00	3	25 %	10 %		20 %	20 %	15 %	15 %	10 %	10 %	5 %	5 %	0 %	8 427
8007 00	3	25 %	20 %		20 %	20 %	15 %	15 %	10 %	10 %	5 %	5 %	0 %	335
8102 99	3	25 %	10 %		20 %	20 %	15 %	15 %	10 %	10 %	5 %	5 %	0 %	0
8103 90	3	25 %	10 %		20 %	20 %	15 %	15 %	10 %	10 %	5 %	5 %	0 %	0
8104 90	3	25 %	10 %		20 %	20 %	15 %	15 %	10 %	10 %	5 %	5 %	0 %	0
8105 20	3	25 %	5 %		20 %	20 %	15 %	15 %	10 %	10 %	5 %	5 %	0 %	1 575
8107 20	3	25 %	5 %		20 %	20 %	15 %	15 %	10 %	10 %	5 %	5 %	0 %	65

HS 2002	CET Class	CET Rate	Applied MFN Duty in 2008	Preparatory period	% Tariff Reduction Schedule									Value in USD
					20 %		40 %		60 %		80 %		100 %	
					Duty 2014	Duty 2015	Duty 2016	Duty 2017	Duty 2018	Duty 2019	Duty 2020	Duty 2021	Duty 2022	
8112 19	3	25 %	10 %		20 %	20 %	15 %	15 %	10 %	10 %	5 %	5 %	0 %	5 112
8112 21	3	25 %	5 %		20 %	20 %	15 %	15 %	10 %	10 %	5 %	5 %	0 %	400
8112 99	3	25 %	10 %		20 %	20 %	15 %	15 %	10 %	10 %	5 %	5 %	0 %	0
8204 11	3	25 %	10 %		20 %	20 %	15 %	15 %	10 %	10 %	5 %	5 %	0 %	142 391
8204 12	3	25 %	10 %		20 %	20 %	15 %	15 %	10 %	10 %	5 %	5 %	0 %	38 634
820420	3	25 %	10 %		20 %	20 %	15 %	15 %	10 %	10 %	5 %	5 %	0 %	43 325
8205 10	3	25 %	10 %		20 %	20 %	15 %	15 %	10 %	10 %	5 %	5 %	0 %	9 781
8205 20	3	25 %	10 %		20 %	20 %	15 %	15 %	10 %	10 %	5 %	5 %	0 %	17 616
8205 30	3	25 %	10 %		20 %	20 %	15 %	15 %	10 %	10 %	5 %	5 %	0 %	8 757
8205 40	3	25 %	10 %		20 %	20 %	15 %	15 %	10 %	10 %	5 %	5 %	0 %	21 298
8205 51	3	25 %	10 %		20 %	20 %	15 %	15 %	10 %	10 %	5 %	5 %	0 %	2 909
8205 59	3	25 %	10 %		20 %	20 %	15 %	15 %	10 %	10 %	5 %	5 %	0 %	195 279
8205 60	3	25 %	10 %		20 %	20 %	15 %	15 %	10 %	10 %	5 %	5 %	0 %	3 185
8205 70	3	25 %	10 %		20 %	20 %	15 %	15 %	10 %	10 %	5 %	5 %	0 %	23 918
8205 80	3	25 %	10 %		20 %	20 %	15 %	15 %	10 %	10 %	5 %	5 %	0 %	2 968
8205 90	3	25 %	10 %		20 %	20 %	15 %	15 %	10 %	10 %	5 %	5 %	0 %	63 932
8206 00	3	25 %	10 %		20 %	20 %	15 %	15 %	10 %	10 %	5 %	5 %	0 %	79 662
8210 00	3	25 %	10 %		20 %	20 %	15 %	15 %	10 %	10 %	5 %	5 %	0 %	9 659
8211 10	3	25 %	20 %		20 %	20 %	15 %	15 %	10 %	10 %	5 %	5 %	0 %	851
8211 91	3	25 %	20 %		20 %	20 %	15 %	15 %	10 %	10 %	5 %	5 %	0 %	17 499
8211 92	3	25 %	20 %		20 %	20 %	15 %	15 %	10 %	10 %	5 %	5 %	0 %	7 147
8211 93	3	25 %	20 %		20 %	20 %	15 %	15 %	10 %	10 %	5 %	5 %	0 %	5 543
8212 10	3	25 %	20 %		20 %	20 %	15 %	15 %	10 %	10 %	5 %	5 %	0 %	256 019
8212 20	3	25 %	20 %		20 %	20 %	15 %	15 %	10 %	10 %	5 %	5 %	0 %	59 609
8213 00	3	25 %	20 %		20 %	20 %	15 %	15 %	10 %	10 %	5 %	5 %	0 %	15 268
8214 10	3	25 %	20 %		20 %	20 %	15 %	15 %	10 %	10 %	5 %	5 %	0 %	3 925
8214 20	3	25 %	20 %		20 %	20 %	15 %	15 %	10 %	10 %	5 %	5 %	0 %	3 141
8214 90	3	25 %	20 %		20 %	20 %	15 %	15 %	10 %	10 %	5 %	5 %	0 %	3 561
8215 10	3	25 %	20 %		20 %	20 %	15 %	15 %	10 %	10 %	5 %	5 %	0 %	552
8215 20	3	25 %	20 %		20 %	20 %	15 %	15 %	10 %	10 %	5 %	5 %	0 %	8 797
8215 91	3	25 %	20 %		20 %	20 %	15 %	15 %	10 %	10 %	5 %	5 %	0 %	3
8215 99	3	25 %	20 %		20 %	20 %	15 %	15 %	10 %	10 %	5 %	5 %	0 %	20 864
8301 10	3	25 %	10 %		20 %	20 %	15 %	15 %	10 %	10 %	5 %	5 %	0 %	41 097

HS 2002	CET Class	CET Rate	Applied MFN Duty in 2008	Preparatory period	% Tariff Reduction Schedule									Value in USD
					20 %		40 %		60 %		80 %		100 %	
					Duty 2014	Duty 2015	Duty 2016	Duty 2017	Duty 2018	Duty 2019	Duty 2020	Duty 2021	Duty 2022	
8306 10	3	25 %	10 %		20 %	20 %	15 %	15 %	10 %	10 %	5 %	5 %	0 %	2 806
8306 29	3	25 %	20 %		20 %	20 %	15 %	15 %	10 %	10 %	5 %	5 %	0 %	32 628
8306 30	3	25 %	20 %		20 %	20 %	15 %	15 %	10 %	10 %	5 %	5 %	0 %	1 772
8307 10	3	25 %	20 %		20 %	20 %	15 %	15 %	10 %	10 %	5 %	5 %	0 %	10 993
8407 21	3	25 %	10 %		20 %	20 %	15 %	15 %	10 %	10 %	5 %	5 %	0 %	50 600
8413 70	3 (4)	25 %	10 %		20 %	20 %	15 %	15 %	10 %	10 %	5 %	5 %	0 %	107 290
8414 51	3	25 %	10 %		20 %	20 %	15 %	15 %	10 %	10 %	5 %	5 %	0 %	17 944
8414 59	3	25 %	10 %		20 %	20 %	15 %	15 %	10 %	10 %	5 %	5 %	0 %	136 441
8414 60	3	25 %	10 %		20 %	20 %	15 %	15 %	10 %	10 %	5 %	5 %	0 %	36 340
8418 10	3	25 %	10 %		20 %	20 %	15 %	15 %	10 %	10 %	5 %	5 %	0 %	139 286
8418 21	3	25 %	10 %		20 %	20 %	15 %	15 %	10 %	10 %	5 %	5 %	0 %	51 477
8418 22	3	25 %	10 %		20 %	20 %	15 %	15 %	10 %	10 %	5 %	5 %	0 %	116 531
8418 29	3	25 %	20 %		20 %	20 %	15 %	15 %	10 %	10 %	5 %	5 %	0 %	365 591
8418 30	3	25 %	20 %		20 %	20 %	15 %	15 %	10 %	10 %	5 %	5 %	0 %	430 331
8418 40	3	25 %	20 %		20 %	20 %	15 %	15 %	10 %	10 %	5 %	5 %	0 %	92 223
8422 11	3	25 %	10 %		20 %	20 %	15 %	15 %	10 %	10 %	5 %	5 %	0 %	5 767
8423 10	3	25 %	20 %		20 %	20 %	15 %	15 %	10 %	10 %	5 %	5 %	0 %	27 950
8428 60	3 (4)	25 %	10 %		20 %	20 %	15 %	15 %	10 %	10 %	5 %	5 %	0 %	0
8433 19	3	25 %	10 %		20 %	20 %	15 %	15 %	10 %	10 %	5 %	5 %	0 %	15 677
8450 11	3	25 %	10 %		20 %	20 %	15 %	15 %	10 %	10 %	5 %	5 %	0 %	60 951
8450 12	3	25 %	10 %		20 %	20 %	15 %	15 %	10 %	10 %	5 %	5 %	0 %	12 431
8450 19	3	25 %	20 %		20 %	20 %	15 %	15 %	10 %	10 %	5 %	5 %	0 %	15 965
8451 21	3	25 %	10 %		20 %	20 %	15 %	15 %	10 %	10 %	5 %	5 %	0 %	5 227
8451 29	3	25 %	10 %		20 %	20 %	15 %	15 %	10 %	10 %	5 %	5 %	0 %	44 172
8451 40	3	25 %	10 %		20 %	20 %	15 %	15 %	10 %	10 %	5 %	5 %	0 %	86 694
8452 10	3	25 %	10 %		20 %	20 %	15 %	15 %	10 %	10 %	5 %	5 %	0 %	24 592
8486 10	3 (4)	25 %	10 %		20 %	20 %	15 %	15 %	10 %	10 %	5 %	5 %	0 %	0
8486 20	3 (4)	25 %	10 %		20 %	20 %	15 %	15 %	10 %	10 %	5 %	5 %	0 %	0
8486 30	3 (4)	25 %	10 %		20 %	20 %	15 %	15 %	10 %	10 %	5 %	5 %	0 %	0
8504 10	3	25 %	10 %		20 %	20 %	15 %	15 %	10 %	10 %	5 %	5 %	0 %	5 948
8508 60	3 (4)	25 %	20 %		20 %	20 %	15 %	15 %	10 %	10 %	5 %	5 %	0 %	0
8509 10	3	25 %	20 %		20 %	20 %	15 %	15 %	10 %	10 %	5 %	5 %	0 %	43 114
8509 20	3	25 %	20 %		20 %	20 %	15 %	15 %	10 %	10 %	5 %	5 %	0 %	2 280

HS 2002	CET Class	CET Rate	Applied MFN Duty in 2008	Preparatory period	% Tariff Reduction Schedule										Value in USD
					20 %		40 %		60 %		80 %		100 %		
					Duty 2014	Duty 2015	Duty 2016	Duty 2017	Duty 2018	Duty 2019	Duty 2020	Duty 2021	Duty 2022	Average 2004-2006	
8509 30	3	25 %	20 %		20 %	20 %	15 %	15 %	10 %	10 %	5 %	5 %	0 %	0	
8509 40	3	25 %	20 %		20 %	20 %	15 %	15 %	10 %	10 %	5 %	5 %	0 %	65 006	
8509 80	3	25 %	20 %		20 %	20 %	15 %	15 %	10 %	10 %	5 %	5 %	0 %	60 104	
8510 10	3	25 %	20 %		20 %	20 %	15 %	15 %	10 %	10 %	5 %	5 %	0 %	388	
8510 30	3	25 %	20 %		20 %	20 %	15 %	15 %	10 %	10 %	5 %	5 %	0 %	39	
8516 10	3	25 %	20 %		20 %	20 %	15 %	15 %	10 %	10 %	5 %	5 %	0 %	341 827	
8516 21	3	25 %	20 %		20 %	20 %	15 %	15 %	10 %	10 %	5 %	5 %	0 %	12 607	
8516 29	3	25 %	20 %		20 %	20 %	15 %	15 %	10 %	10 %	5 %	5 %	0 %	8 858	
8516 31	3	25 %	20 %		20 %	20 %	15 %	15 %	10 %	10 %	5 %	5 %	0 %	51 256	
8516 32	3	25 %	20 %		20 %	20 %	15 %	15 %	10 %	10 %	5 %	5 %	0 %	6 470	
8516 33	3	25 %	20 %		20 %	20 %	15 %	15 %	10 %	10 %	5 %	5 %	0 %	13 187	
8516 40	3	25 %	20 %		20 %	20 %	15 %	15 %	10 %	10 %	5 %	5 %	0 %	23 725	
8516 50	3	25 %	20 %		20 %	20 %	15 %	15 %	10 %	10 %	5 %	5 %	0 %	11 385	
8516 60	3	25 %	20 %		20 %	20 %	15 %	15 %	10 %	10 %	5 %	5 %	0 %	237 044	
8516 71	3	25 %	20 %		20 %	20 %	15 %	15 %	10 %	10 %	5 %	5 %	0 %	47 097	
8516 72	3	25 %	20 %		20 %	20 %	15 %	15 %	10 %	10 %	5 %	5 %	0 %	2 104	
8516 79	3	25 %	20 %		20 %	20 %	15 %	15 %	10 %	10 %	5 %	5 %	0 %	37 785	
8516 80	3	25 %	20 %		20 %	20 %	15 %	15 %	10 %	10 %	5 %	5 %	0 %	53 897	
8516 90	3	25 %	10 %		20 %	20 %	15 %	15 %	10 %	10 %	5 %	5 %	0 %	21 409	
8517 11	3	25 %	10 %		20 %	20 %	15 %	15 %	10 %	10 %	5 %	5 %	0 %	13 344	
8517 12	3	25 %	10 %		20 %	20 %	15 %	15 %	10 %	10 %	5 %	5 %	0 %	0	
8517 18	3	25 %	10 %		20 %	20 %	15 %	15 %	10 %	10 %	5 %	5 %	0 %	0	
8517 19	3	25 %	10 %		20 %	20 %	15 %	15 %	10 %	10 %	5 %	5 %	0 %	74 692	
8517 21	3	25 %	10 %		20 %	20 %	15 %	15 %	10 %	10 %	5 %	5 %	0 %	22 776	
8517 22	3	25 %	10 %		20 %	20 %	15 %	15 %	10 %	10 %	5 %	5 %	0 %	81	
8517 30	3	25 %	10 %		20 %	20 %	15 %	15 %	10 %	10 %	5 %	5 %	0 %	175 503	
8517 61	3	25 %	10 %		20 %	20 %	15 %	15 %	10 %	10 %	5 %	5 %	0 %	0	
8517 62	3	25 %	10 %		20 %	20 %	15 %	15 %	10 %	10 %	5 %	5 %	0 %	0	
8519 29	3	25 %	20 %		20 %	20 %	15 %	15 %	10 %	10 %	5 %	5 %	0 %	111	
8519 31	3	25 %	20 %		20 %	20 %	15 %	15 %	10 %	10 %	5 %	5 %	0 %	464	
8519 39	3	25 %	20 %		20 %	20 %	15 %	15 %	10 %	10 %	5 %	5 %	0 %	2 326	
8519 40	3	25 %	20 %		20 %	20 %	15 %	15 %	10 %	10 %	5 %	5 %	0 %	0	
8519 93	3	25 %	20 %		20 %	20 %	15 %	15 %	10 %	10 %	5 %	5 %	0 %	1 608	

HS 2002	CET Class	CET Rate	Applied MFN Duty in 2008	Preparatory period	% Tariff Reduction Schedule									Value in USD
					20 %		40 %		60 %		80 %		100 %	
					Duty 2014	Duty 2015	Duty 2016	Duty 2017	Duty 2018	Duty 2019	Duty 2020	Duty 2021	Duty 2022	
8519 99	3	25 %	20 %		20 %	20 %	15 %	15 %	10 %	10 %	5 %	5 %	0 %	13 034
8520 10	3	25 %	20 %		20 %	20 %	15 %	15 %	10 %	10 %	5 %	5 %	0 %	302
8520 20	3	25 %	20 %		20 %	20 %	15 %	15 %	10 %	10 %	5 %	5 %	0 %	14
8520 32	3	25 %	20 %		20 %	20 %	15 %	15 %	10 %	10 %	5 %	5 %	0 %	0
8520 33	3	25 %	20 %		20 %	20 %	15 %	15 %	10 %	10 %	5 %	5 %	0 %	635
8520 39	3	25 %	20 %		20 %	20 %	15 %	15 %	10 %	10 %	5 %	5 %	0 %	3 337
8520 90	3	25 %	20 %		20 %	20 %	15 %	15 %	10 %	10 %	5 %	5 %	0 %	1 347
8523 20	3	25 %	20 %		20 %	20 %	15 %	15 %	10 %	10 %	5 %	5 %	0 %	6 824
8523 21	3	25 %	20 %		20 %	20 %	15 %	15 %	10 %	10 %	5 %	5 %	0 %	0
8523 29	3	25 %	20 %		20 %	20 %	15 %	15 %	10 %	10 %	5 %	5 %	0 %	0
8523 30	3	25 %	20 %		20 %	20 %	15 %	15 %	10 %	10 %	5 %	5 %	0 %	210
8523 40	3	25 %	20 %		20 %	20 %	15 %	15 %	10 %	10 %	5 %	5 %	0 %	0
8523 51	3 (4)	25 %	20 %		20 %	20 %	15 %	15 %	10 %	10 %	5 %	5 %	0 %	0
8523 52	3 (4)	25 %	20 %		20 %	20 %	15 %	15 %	10 %	10 %	5 %	5 %	0 %	0
8523 59	3	25 %	20 %		20 %	20 %	15 %	15 %	10 %	10 %	5 %	5 %	0 %	0
8523 90	3	25 %	20 %		20 %	20 %	15 %	15 %	10 %	10 %	5 %	5 %	0 %	15 004
8524 10	3	25 %	20 %		20 %	20 %	15 %	15 %	10 %	10 %	5 %	5 %	0 %	277
8524 31	3	25 %	20 %		20 %	20 %	15 %	15 %	10 %	10 %	5 %	5 %	0 %	389 613
8524 32	3	25 %	20 %		20 %	20 %	15 %	15 %	10 %	10 %	5 %	5 %	0 %	9 631
8524 39	3	25 %	20 %		20 %	20 %	15 %	15 %	10 %	10 %	5 %	5 %	0 %	218 274
8524 40	3	25 %	20 %		20 %	20 %	15 %	15 %	10 %	10 %	5 %	5 %	0 %	0
8524 51	3	25 %	20 %		20 %	20 %	15 %	15 %	10 %	10 %	5 %	5 %	0 %	237
8524 52	3	25 %	20 %		20 %	20 %	15 %	15 %	10 %	10 %	5 %	5 %	0 %	310
8524 53	3	25 %	20 %		20 %	20 %	15 %	15 %	10 %	10 %	5 %	5 %	0 %	4 644
8524 60	3	25 %	20 %		20 %	20 %	15 %	15 %	10 %	10 %	5 %	5 %	0 %	6 842
8524 91	3	25 %	20 %		20 %	20 %	15 %	15 %	10 %	10 %	5 %	5 %	0 %	289 315
8524 99	3	25 %	20 %		20 %	20 %	15 %	15 %	10 %	10 %	5 %	5 %	0 %	276 210
8525 10	3	25 %	20 %		20 %	20 %	15 %	15 %	10 %	10 %	5 %	5 %	0 %	79 748
8525 20	3	25 %	20 %		20 %	20 %	15 %	15 %	10 %	10 %	5 %	5 %	0 %	5 833 456
8525 30	3	25 %	20 %		20 %	20 %	15 %	15 %	10 %	10 %	5 %	5 %	0 %	4 482
8525 60	3	25 %	20 %		20 %	20 %	15 %	15 %	10 %	10 %	5 %	5 %	0 %	0
8525 80	3	25 %	20 %		20 %	20 %	15 %	15 %	10 %	10 %	5 %	5 %	0 %	0
8527 12	3	25 %	20 %		20 %	20 %	15 %	15 %	10 %	10 %	5 %	5 %	0 %	2 710

HS 2002	CET Class	CET Rate	Applied MFN Duty in 2008	Preparatory period	% Tariff Reduction Schedule									Value in USD
					20 %		40 %		60 %		80 %		100 %	
					Duty 2014	Duty 2015	Duty 2016	Duty 2017	Duty 2018	Duty 2019	Duty 2020	Duty 2021	Duty 2022	
8527 13	3	25 %	20 %		20 %	20 %	15 %	15 %	10 %	10 %	5 %	5 %	0 %	14 511
8527 19	3	25 %	20 %		20 %	20 %	15 %	15 %	10 %	10 %	5 %	5 %	0 %	65 668
8527 21	3	25 %	20 %		20 %	20 %	15 %	15 %	10 %	10 %	5 %	5 %	0 %	19 957
8527 29	3	25 %	20 %		20 %	20 %	15 %	15 %	10 %	10 %	5 %	5 %	0 %	1 209
8527 31	3	25 %	20 %		20 %	20 %	15 %	15 %	10 %	10 %	5 %	5 %	0 %	15 609
8527 32	3	25 %	20 %		20 %	20 %	15 %	15 %	10 %	10 %	5 %	5 %	0 %	0
8527 39	3	25 %	20 %		20 %	20 %	15 %	15 %	10 %	10 %	5 %	5 %	0 %	2 073
8527 90	3	25 %	20 %		20 %	20 %	15 %	15 %	10 %	10 %	5 %	5 %	0 %	8 668
8527 99	3	25 %	20 %		20 %	20 %	15 %	15 %	10 %	10 %	5 %	5 %	0 %	0
8528 12	3	25 %	20 %		20 %	20 %	15 %	15 %	10 %	10 %	5 %	5 %	0 %	437 615
8528 13	3	25 %	20 %		20 %	20 %	15 %	15 %	10 %	10 %	5 %	5 %	0 %	162
8528 21	3	25 %	20 %		20 %	20 %	15 %	15 %	10 %	10 %	5 %	5 %	0 %	27 817
8528 22	3	25 %	20 %		20 %	20 %	15 %	15 %	10 %	10 %	5 %	5 %	0 %	12
8528 30	3	25 %	20 %		20 %	20 %	15 %	15 %	10 %	10 %	5 %	5 %	0 %	161 386
8528 41	3	25 %	20 %		20 %	20 %	15 %	15 %	10 %	10 %	5 %	5 %	0 %	0
8528 49	3	25 %	20 %		20 %	20 %	15 %	15 %	10 %	10 %	5 %	5 %	0 %	0
8528 61	3	25 %	20 %		20 %	20 %	15 %	15 %	10 %	10 %	5 %	5 %	0 %	0
8528 69	3	25 %	20 %		20 %	20 %	15 %	15 %	10 %	10 %	5 %	5 %	0 %	0
8528 71	3	25 %	20 %		20 %	20 %	15 %	15 %	10 %	10 %	5 %	5 %	0 %	0
8528 73	3	25 %	20 %		20 %	20 %	15 %	15 %	10 %	10 %	5 %	5 %	0 %	0
8536 70	3 (4)	25 %	10 %		20 %	20 %	15 %	15 %	10 %	10 %	5 %	5 %	0 %	0
8539 21	3	25 %	10 %		20 %	20 %	15 %	15 %	10 %	10 %	5 %	5 %	0 %	30 377
8539 22	3	25 %	10 %		20 %	20 %	15 %	15 %	10 %	10 %	5 %	5 %	0 %	44 456
8539 29	3	25 %	10 %		20 %	20 %	15 %	15 %	10 %	10 %	5 %	5 %	0 %	117 585
8539 31	3	25 %	10 %		20 %	20 %	15 %	15 %	10 %	10 %	5 %	5 %	0 %	76 275
8539 32	3	25 %	10 %		20 %	20 %	15 %	15 %	10 %	10 %	5 %	5 %	0 %	7 139
8539 39	3	25 %	10 %		20 %	20 %	15 %	15 %	10 %	10 %	5 %	5 %	0 %	64 137
8539 41	3	25 %	10 %		20 %	20 %	15 %	15 %	10 %	10 %	5 %	5 %	0 %	199
8539 49	3	25 %	10 %		20 %	20 %	15 %	15 %	10 %	10 %	5 %	5 %	0 %	57 306
8540 12	3	25 %	10 %		20 %	20 %	15 %	15 %	10 %	10 %	5 %	5 %	0 %	0
8601 10	3 (4)	25 %	10 %		20 %	20 %	15 %	15 %	10 %	10 %	5 %	5 %	0 %	0
8601 20	3 (4)	25 %	10 %		20 %	20 %	15 %	15 %	10 %	10 %	5 %	5 %	0 %	0
8703 10	3	25 %	20 %		20 %	20 %	15 %	15 %	10 %	10 %	5 %	5 %	0 %	11 956

HS 2002	CET Class	CET Rate	Applied MFN Duty in 2008	Preparatory period	% Tariff Reduction Schedule									Value in USD
					20 %		40 %		60 %		80 %		100 %	
					Duty 2014	Duty 2015	Duty 2016	Duty 2017	Duty 2018	Duty 2019	Duty 2020	Duty 2021	Duty 2022	
8703 21	3	25 %	20 %		20 %	20 %	15 %	15 %	10 %	10 %	5 %	5 %	0 %	305 850
8703 22	3	25 %	20 %		20 %	20 %	15 %	15 %	10 %	10 %	5 %	5 %	0 %	987 669
8703 23	3	25 %	20 %		20 %	20 %	15 %	15 %	10 %	10 %	5 %	5 %	0 %	1 076 000
8703 24	3	25 %	20 %		20 %	20 %	15 %	15 %	10 %	10 %	5 %	5 %	0 %	236 529
8703 31	3	25 %	20 %		20 %	20 %	15 %	15 %	10 %	10 %	5 %	5 %	0 %	328 182
8703 32	3	25 %	20 %		20 %	20 %	15 %	15 %	10 %	10 %	5 %	5 %	0 %	1 452 404
8703 33	3	25 %	20 %		20 %	20 %	15 %	15 %	10 %	10 %	5 %	5 %	0 %	648 195
8703 90	3	25 %	20 %		20 %	20 %	15 %	15 %	10 %	10 %	5 %	5 %	0 %	98 874
8705 20	3 (4)	25 %	10 %		20 %	20 %	15 %	15 %	10 %	10 %	5 %	5 %	0 %	0
8708 30	3 (4)	25 %	10 %		20 %	20 %	15 %	15 %	10 %	10 %	5 %	5 %	0 %	0
8711 10	3	25 %	20 %		20 %	20 %	15 %	15 %	10 %	10 %	5 %	5 %	0 %	126 421
8711 20	3	25 %	20 %		20 %	20 %	15 %	15 %	10 %	10 %	5 %	5 %	0 %	380 562
8711 40	3	25 %	20 %		20 %	20 %	15 %	15 %	10 %	10 %	5 %	5 %	0 %	152 808
8711 50	3	25 %	20 %		20 %	20 %	15 %	15 %	10 %	10 %	5 %	5 %	0 %	106 349
8711 90	3	25 %	20 %		20 %	20 %	15 %	15 %	10 %	10 %	5 %	5 %	0 %	18 436
8712 00	3	25 %	10 %		20 %	20 %	15 %	15 %	10 %	10 %	5 %	5 %	0 %	134 678
8713 10	3	25 %	10 %		20 %	20 %	15 %	15 %	10 %	10 %	5 %	5 %	0 %	7 750
8713 90	3	25 %	10 %		20 %	20 %	15 %	15 %	10 %	10 %	5 %	5 %	0 %	11 135
8714 11	3	25 %	10 %		20 %	20 %	15 %	15 %	10 %	10 %	5 %	5 %	0 %	60
8714 19	3	25 %	10 %		20 %	20 %	15 %	15 %	10 %	10 %	5 %	5 %	0 %	35 391
8714 20	3	25 %	10 %		20 %	20 %	15 %	15 %	10 %	10 %	5 %	5 %	0 %	452
8714 91	3	25 %	10 %		20 %	20 %	15 %	15 %	10 %	10 %	5 %	5 %	0 %	3 874
8715 00	3	25 %	20 %		20 %	20 %	15 %	15 %	10 %	10 %	5 %	5 %	0 %	3 902
8716 10	3	25 %	20 %		20 %	20 %	15 %	15 %	10 %	10 %	5 %	5 %	0 %	14 551
8801 00	3	25 %	10 %		20 %	20 %	15 %	15 %	10 %	10 %	5 %	5 %	0 %	0
8802 20	3	25 %	10 %		20 %	20 %	15 %	15 %	10 %	10 %	5 %	5 %	0 %	103 766
8802 40	3 (4)	25 %	10 %		20 %	20 %	15 %	15 %	10 %	10 %	5 %	5 %	0 %	0
8804 00	3	25 %	10 %		20 %	20 %	15 %	15 %	10 %	10 %	5 %	5 %	0 %	3 119
8903 10	3	25 %	10 %		20 %	20 %	15 %	15 %	10 %	10 %	5 %	5 %	0 %	22 154
8903 91	3	25 %	10 %		20 %	20 %	15 %	15 %	10 %	10 %	5 %	5 %	0 %	19 051
8903 92	3	25 %	10 %		20 %	20 %	15 %	15 %	10 %	10 %	5 %	5 %	0 %	13 490
8903 99	3	25 %	10 %		20 %	20 %	15 %	15 %	10 %	10 %	5 %	5 %	0 %	31 783
8906 10	3	25 %	10 %		20 %	20 %	15 %	15 %	10 %	10 %	5 %	5 %	0 %	0

HS 2002	CET Class	CET Rate	Applied MFN Duty in 2008	Preparatory period	% Tariff Reduction Schedule										Value in USD
					20 %		40 %		60 %		80 %		100 %		
					Duty 2014	Duty 2015	Duty 2016	Duty 2017	Duty 2018	Duty 2019	Duty 2020	Duty 2021	Duty 2022	Average 2004-2006	
9003 11	3	25 %	10 %		20 %	20 %	15 %	15 %	10 %	10 %	5 %	5 %	0 %	250	
9003 19	3	25 %	10 %		20 %	20 %	15 %	15 %	10 %	10 %	5 %	5 %	0 %	2 471	
9003 90	3	25 %	10 %		20 %	20 %	15 %	15 %	10 %	10 %	5 %	5 %	0 %	546	
9004 10	3	25 %	20 %		20 %	20 %	15 %	15 %	10 %	10 %	5 %	5 %	0 %	2 546	
9004 90	3	25 %	10 %		20 %	20 %	15 %	15 %	10 %	10 %	5 %	5 %	0 %	14 260	
9005 10	3	25 %	20 %		20 %	20 %	15 %	15 %	10 %	10 %	5 %	5 %	0 %	1 135	
9006 40	3	25 %	20 %		20 %	20 %	15 %	15 %	10 %	10 %	5 %	5 %	0 %	583	
9006 51	3	25 %	20 %		20 %	20 %	15 %	15 %	10 %	10 %	5 %	5 %	0 %	245	
9006 52	3	25 %	20 %		20 %	20 %	15 %	15 %	10 %	10 %	5 %	5 %	0 %	0	
9006 53	3	25 %	20 %		20 %	20 %	15 %	15 %	10 %	10 %	5 %	5 %	0 %	4 154	
9006 59	3	25 %	20 %		20 %	20 %	15 %	15 %	10 %	10 %	5 %	5 %	0 %	799	
9006 61	3	25 %	20 %		20 %	20 %	15 %	15 %	10 %	10 %	5 %	5 %	0 %	2 498	
9006 62	3	25 %	20 %		20 %	20 %	15 %	15 %	10 %	10 %	5 %	5 %	0 %	0	
9006 69	3	25 %	20 %		20 %	20 %	15 %	15 %	10 %	10 %	5 %	5 %	0 %	318	
9008 10	3	25 %	10 %		20 %	20 %	15 %	15 %	10 %	10 %	5 %	5 %	0 %	441	
9008 20	3	25 %	10 %		20 %	20 %	15 %	15 %	10 %	10 %	5 %	5 %	0 %	39	
9008 30	3	25 %	10 %		20 %	20 %	15 %	15 %	10 %	10 %	5 %	5 %	0 %	23 665	
9008 40	3	25 %	10 %		20 %	20 %	15 %	15 %	10 %	10 %	5 %	5 %	0 %	53	
9021 10	3	25 %	10 %		20 %	20 %	15 %	15 %	10 %	10 %	5 %	5 %	0 %	7 720	
9021 21	3	25 %	10 %		20 %	20 %	15 %	15 %	10 %	10 %	5 %	5 %	0 %	29 680	
9021 29	3	25 %	10 %		20 %	20 %	15 %	15 %	10 %	10 %	5 %	5 %	0 %	5 947	
9021 31	3	25 %	10 %		20 %	20 %	15 %	15 %	10 %	10 %	5 %	5 %	0 %	29	
9021 39	3	25 %	10 %		20 %	20 %	15 %	15 %	10 %	10 %	5 %	5 %	0 %	654	
9021 40	3	25 %	10 %		20 %	20 %	15 %	15 %	10 %	10 %	5 %	5 %	0 %	376	
9021 50	3	25 %	10 %		20 %	20 %	15 %	15 %	10 %	10 %	5 %	5 %	0 %	0	
9021 90	3	25 %	10 %		20 %	20 %	15 %	15 %	10 %	10 %	5 %	5 %	0 %	8 521	
9022 12	3	25 %	10 %		20 %	20 %	15 %	15 %	10 %	10 %	5 %	5 %	0 %	0	
9101 21	3	25 %	20 %		20 %	20 %	15 %	15 %	10 %	10 %	5 %	5 %	0 %	0	
9101 29	3	25 %	20 %		20 %	20 %	15 %	15 %	10 %	10 %	5 %	5 %	0 %	0	
9101 91	3	25 %	20 %		20 %	20 %	15 %	15 %	10 %	10 %	5 %	5 %	0 %	0	
9101 99	3	25 %	20 %		20 %	20 %	15 %	15 %	10 %	10 %	5 %	5 %	0 %	0	
9102 11	3	25 %	20 %		20 %	20 %	15 %	15 %	10 %	10 %	5 %	5 %	0 %	97 611	
9102 12	3	25 %	20 %		20 %	20 %	15 %	15 %	10 %	10 %	5 %	5 %	0 %	32	

HS 2002	CET Class	CET Rate	Applied MFN Duty in 2008	Preparatory period	% Tariff Reduction Schedule									Value in USD
					20 %		40 %		60 %		80 %		100 %	
					Duty 2014	Duty 2015	Duty 2016	Duty 2017	Duty 2018	Duty 2019	Duty 2020	Duty 2021	Duty 2022	
9102 19	3	25 %	20 %		20 %	20 %	15 %	15 %	10 %	10 %	5 %	5 %	0 %	2 644
9102 21	3	25 %	20 %		20 %	20 %	15 %	15 %	10 %	10 %	5 %	5 %	0 %	0
9102 29	3	25 %	20 %		20 %	20 %	15 %	15 %	10 %	10 %	5 %	5 %	0 %	1 523
9102 91	3	25 %	20 %		20 %	20 %	15 %	15 %	10 %	10 %	5 %	5 %	0 %	58
9102 99	3	25 %	20 %		20 %	20 %	15 %	15 %	10 %	10 %	5 %	5 %	0 %	1 559
9103 10	3	25 %	20 %		20 %	20 %	15 %	15 %	10 %	10 %	5 %	5 %	0 %	199
9103 90	3	25 %	20 %		20 %	20 %	15 %	15 %	10 %	10 %	5 %	5 %	0 %	83
9104 00	3	25 %	10 %		20 %	20 %	15 %	15 %	10 %	10 %	5 %	5 %	0 %	9 512
9105 11	3	25 %	20 %		20 %	20 %	15 %	15 %	10 %	10 %	5 %	5 %	0 %	361
9105 19	3	25 %	20 %		20 %	20 %	15 %	15 %	10 %	10 %	5 %	5 %	0 %	170
9105 21	3	25 %	20 %		20 %	20 %	15 %	15 %	10 %	10 %	5 %	5 %	0 %	4 128
9105 29	3	25 %	20 %		20 %	20 %	15 %	15 %	10 %	10 %	5 %	5 %	0 %	2 568
9105 91	3	25 %	20 %		20 %	20 %	15 %	15 %	10 %	10 %	5 %	5 %	0 %	482
9105 99	3	25 %	20 %		20 %	20 %	15 %	15 %	10 %	10 %	5 %	5 %	0 %	979
9108 12	3	25 %	10 %		20 %	20 %	15 %	15 %	10 %	10 %	5 %	5 %	0 %	0
9108 20	3	25 %	10 %		20 %	20 %	15 %	15 %	10 %	10 %	5 %	5 %	0 %	0
9201 90	3	25 %	20 %		20 %	20 %	15 %	15 %	10 %	10 %	5 %	5 %	0 %	1 045
9202 10	3	25 %	20 %		20 %	20 %	15 %	15 %	10 %	10 %	5 %	5 %	0 %	308
9202 90	3	25 %	20 %		20 %	20 %	15 %	15 %	10 %	10 %	5 %	5 %	0 %	1 037
9203 00	3	25 %	20 %		20 %	20 %	15 %	15 %	10 %	10 %	5 %	5 %	0 %	204
9204 10	3	25 %	20 %		20 %	20 %	15 %	15 %	10 %	10 %	5 %	5 %	0 %	7 171
9204 20	3	25 %	20 %		20 %	20 %	15 %	15 %	10 %	10 %	5 %	5 %	0 %	115
9205 10	3	25 %	20 %		20 %	20 %	15 %	15 %	10 %	10 %	5 %	5 %	0 %	249
9205 90	3	25 %	20 %		20 %	20 %	15 %	15 %	10 %	10 %	5 %	5 %	0 %	496
9206 00	3	25 %	20 %		20 %	20 %	15 %	15 %	10 %	10 %	5 %	5 %	0 %	1 952
9207 10	3	25 %	20 %		20 %	20 %	15 %	15 %	10 %	10 %	5 %	5 %	0 %	2 552
9207 90	3	25 %	20 %		20 %	20 %	15 %	15 %	10 %	10 %	5 %	5 %	0 %	1 278
9208 10	3	25 %	20 %		20 %	20 %	15 %	15 %	10 %	10 %	5 %	5 %	0 %	76
9208 90	3	25 %	20 %		20 %	20 %	15 %	15 %	10 %	10 %	5 %	5 %	0 %	560
9209 30	3	25 %	10 %		20 %	20 %	15 %	15 %	10 %	10 %	5 %	5 %	0 %	1 705
9301 11	3	25 %	20 %		20 %	20 %	15 %	15 %	10 %	10 %	5 %	5 %	0 %	0
9301 19	3	25 %	20 %		20 %	20 %	15 %	15 %	10 %	10 %	5 %	5 %	0 %	0
9302 00	3	25 %	20 %		20 %	20 %	15 %	15 %	10 %	10 %	5 %	5 %	0 %	130

HS 2002	CET Class	CET Rate	Applied MFN Duty in 2008	Preparatory period	% Tariff Reduction Schedule									Value in USD
					20 %		40 %		60 %		80 %		100 %	
					Duty 2014	Duty 2015	Duty 2016	Duty 2017	Duty 2018	Duty 2019	Duty 2020	Duty 2021	Duty 2022	
9303 10	3	25 %	20 %		20 %	20 %	15 %	15 %	10 %	10 %	5 %	5 %	0 %	0
9303 20	3	25 %	20 %		20 %	20 %	15 %	15 %	10 %	10 %	5 %	5 %	0 %	635
9303 30	3	25 %	20 %		20 %	20 %	15 %	15 %	10 %	10 %	5 %	5 %	0 %	7 212
9303 90	3	25 %	20 %		20 %	20 %	15 %	15 %	10 %	10 %	5 %	5 %	0 %	5 484
9304 00	3	25 %	20 %		20 %	20 %	15 %	15 %	10 %	10 %	5 %	5 %	0 %	1 748
9305 21	3	25 %	20 %		20 %	20 %	15 %	15 %	10 %	10 %	5 %	5 %	0 %	0
9305 91	3	25 %	20 %		20 %	20 %	15 %	15 %	10 %	10 %	5 %	5 %	0 %	0
9306 10	3	25 %	20 %		20 %	20 %	15 %	15 %	10 %	10 %	5 %	5 %	0 %	3
9306 21	3	25 %	20 %		20 %	20 %	15 %	15 %	10 %	10 %	5 %	5 %	0 %	25 555
9306 29	3	25 %	20 %		20 %	20 %	15 %	15 %	10 %	10 %	5 %	5 %	0 %	639
9306 90	3	25 %	20 %		20 %	20 %	15 %	15 %	10 %	10 %	5 %	5 %	0 %	2 557
9307 00	3	25 %	20 %		20 %	20 %	15 %	15 %	10 %	10 %	5 %	5 %	0 %	0
9401 20	2	25 %	20 %		20 %	20 %	15 %	15 %	10 %	10 %	5 %	5 %	0 %	16 329
9401 50	3	25 %	20 %		20 %	20 %	15 %	15 %	10 %	10 %	5 %	5 %	0 %	764
9401 59	3	25 %	20 %		20 %	20 %	15 %	15 %	10 %	10 %	5 %	5 %	0 %	0
9401 61	3	25 %	20 %		20 %	20 %	15 %	15 %	10 %	10 %	5 %	5 %	0 %	49 893
9401 69	3	25 %	20 %		20 %	20 %	15 %	15 %	10 %	10 %	5 %	5 %	0 %	6 666
9401 79	3	25 %	20 %		20 %	20 %	15 %	15 %	10 %	10 %	5 %	5 %	0 %	9 774
9401 80	3	25 %	20 %		20 %	20 %	15 %	15 %	10 %	10 %	5 %	5 %	0 %	48 057
9401 90	3	25 %	20 %		20 %	20 %	15 %	15 %	10 %	10 %	5 %	5 %	0 %	5 501
9403 10	3	25 %	10 %		20 %	20 %	15 %	15 %	10 %	10 %	5 %	5 %	0 %	306 179
9403 20	3	25 %	20 %		20 %	20 %	15 %	15 %	10 %	10 %	5 %	5 %	0 %	266 428
9403 70	3	25 %	20 %		20 %	20 %	15 %	15 %	10 %	10 %	5 %	5 %	0 %	39 344
9403 80	3	25 %	20 %		20 %	20 %	15 %	15 %	10 %	10 %	5 %	5 %	0 %	136 548
9403 81	3	25 %	20 %		20 %	20 %	15 %	15 %	10 %	10 %	5 %	5 %	0 %	0
9404 10	3	25 %	10 %		20 %	20 %	15 %	15 %	10 %	10 %	5 %	5 %	0 %	4 086
9404 21	3	25 %	20 %		20 %	20 %	15 %	15 %	10 %	10 %	5 %	5 %	0 %	35 433
9404 29	3	25 %	20 %		20 %	20 %	15 %	15 %	10 %	10 %	5 %	5 %	0 %	18 534
9404 30	3	25 %	20 %		20 %	20 %	15 %	15 %	10 %	10 %	5 %	5 %	0 %	1 647
9404 90	3	25 %	20 %		20 %	20 %	15 %	15 %	10 %	10 %	5 %	5 %	0 %	18 255
9405 10	3	25 %	20 %		20 %	20 %	15 %	15 %	10 %	10 %	5 %	5 %	0 %	205 505
9405 20	3	25 %	20 %		20 %	20 %	15 %	15 %	10 %	10 %	5 %	5 %	0 %	29 076
9405 30	3	25 %	20 %		20 %	20 %	15 %	15 %	10 %	10 %	5 %	5 %	0 %	858

HS 2002	CET Class	CET Rate	Applied MFN Duty in 2008	Preparatory period	% Tariff Reduction Schedule									Value in USD
					20 %		40 %		60 %		80 %		100 %	
					Duty 2014	Duty 2015	Duty 2016	Duty 2017	Duty 2018	Duty 2019	Duty 2020	Duty 2021	Duty 2022	
9405 40	3	25 %	20 %		20 %	20 %	15 %	15 %	10 %	10 %	5 %	5 %	0 %	174 889
9405 50	3	25 %	20 %		20 %	20 %	15 %	15 %	10 %	10 %	5 %	5 %	0 %	7 470
9405 60	3	25 %	20 %		20 %	20 %	15 %	15 %	10 %	10 %	5 %	5 %	0 %	105 561
9501 00	3	25 %	20 %		20 %	20 %	15 %	15 %	10 %	10 %	5 %	5 %	0 %	9 871
9502 10	3	25 %	20 %		20 %	20 %	15 %	15 %	10 %	10 %	5 %	5 %	0 %	19 323
9502 91	3	25 %	20 %		20 %	20 %	15 %	15 %	10 %	10 %	5 %	5 %	0 %	81
9502 99	3	25 %	20 %		20 %	20 %	15 %	15 %	10 %	10 %	5 %	5 %	0 %	2 409
9503 00	3	25 %	20 %		20 %	20 %	15 %	15 %	10 %	10 %	5 %	5 %	0 %	0
9503 10	3	25 %	20 %		20 %	20 %	15 %	15 %	10 %	10 %	5 %	5 %	0 %	790
9503 20	3	25 %	20 %		20 %	20 %	15 %	15 %	10 %	10 %	5 %	5 %	0 %	80 623
9503 30	3	25 %	20 %		20 %	20 %	15 %	15 %	10 %	10 %	5 %	5 %	0 %	5 182
9503 41	3	25 %	20 %		20 %	20 %	15 %	15 %	10 %	10 %	5 %	5 %	0 %	3 904
9503 49	3	25 %	20 %		20 %	20 %	15 %	15 %	10 %	10 %	5 %	5 %	0 %	5 173
9503 50	3	25 %	20 %		20 %	20 %	15 %	15 %	10 %	10 %	5 %	5 %	0 %	5 639
9503 60	3	25 %	20 %		20 %	20 %	15 %	15 %	10 %	10 %	5 %	5 %	0 %	1 885
9503 70	3	25 %	20 %		20 %	20 %	15 %	15 %	10 %	10 %	5 %	5 %	0 %	11 695
9503 80	3	25 %	20 %		20 %	20 %	15 %	15 %	10 %	10 %	5 %	5 %	0 %	25 265
9503 90	3	25 %	20 %		20 %	20 %	15 %	15 %	10 %	10 %	5 %	5 %	0 %	70 639
9504 10	3	25 %	20 %		20 %	20 %	15 %	15 %	10 %	10 %	5 %	5 %	0 %	2 027
9504 20	3	25 %	20 %		20 %	20 %	15 %	15 %	10 %	10 %	5 %	5 %	0 %	26 526
9504 30	3	25 %	20 %		20 %	20 %	15 %	15 %	10 %	10 %	5 %	5 %	0 %	50 471
9504 40	3	25 %	20 %		20 %	20 %	15 %	15 %	10 %	10 %	5 %	5 %	0 %	2 331
9504 90	3	25 %	20 %		20 %	20 %	15 %	15 %	10 %	10 %	5 %	5 %	0 %	108 349
9505 10	3	25 %	20 %		20 %	20 %	15 %	15 %	10 %	10 %	5 %	5 %	0 %	53 323
9505 90	3	25 %	20 %		20 %	20 %	15 %	15 %	10 %	10 %	5 %	5 %	0 %	3 563
9506 11	3	25 %	20 %		20 %	20 %	15 %	15 %	10 %	10 %	5 %	5 %	0 %	0
9506 12	3	25 %	20 %		20 %	20 %	15 %	15 %	10 %	10 %	5 %	5 %	0 %	0
9506 19	3	25 %	20 %		20 %	20 %	15 %	15 %	10 %	10 %	5 %	5 %	0 %	305
9506 21	3	25 %	20 %		20 %	20 %	15 %	15 %	10 %	10 %	5 %	5 %	0 %	90
9506 29	3	25 %	20 %		20 %	20 %	15 %	15 %	10 %	10 %	5 %	5 %	0 %	5 734
9506 31	3	25 %	20 %		20 %	20 %	15 %	15 %	10 %	10 %	5 %	5 %	0 %	511
9506 32	3	25 %	20 %		20 %	20 %	15 %	15 %	10 %	10 %	5 %	5 %	0 %	711
9506 39	3	25 %	20 %		20 %	20 %	15 %	15 %	10 %	10 %	5 %	5 %	0 %	1 330

HS 2002	CET Class	CET Rate	Applied MFN Duty in 2008	Preparatory period	% Tariff Reduction Schedule										Value in USD
					20 %		40 %		60 %		80 %		100 %		
					Duty 2014	Duty 2015	Duty 2016	Duty 2017	Duty 2018	Duty 2019	Duty 2020	Duty 2021	Duty 2022	Average 2004-2006	
9506 40	3	25 %	20 %		20 %	20 %	15 %	15 %	10 %	10 %	5 %	5 %	0 %	5 280	
9506 51	3	25 %	20 %		20 %	20 %	15 %	15 %	10 %	10 %	5 %	5 %	0 %	1 825	
9506 59	3	25 %	20 %		20 %	20 %	15 %	15 %	10 %	10 %	5 %	5 %	0 %	691	
9506 61	3	25 %	20 %		20 %	20 %	15 %	15 %	10 %	10 %	5 %	5 %	0 %	2 245	
9506 62	3	25 %	20 %		20 %	20 %	15 %	15 %	10 %	10 %	5 %	5 %	0 %	12 594	
9506 69	3	25 %	20 %		20 %	20 %	15 %	15 %	10 %	10 %	5 %	5 %	0 %	4 971	
9506 70	3	25 %	20 %		20 %	20 %	15 %	15 %	10 %	10 %	5 %	5 %	0 %	936	
9506 91	3	25 %	20 %		20 %	20 %	15 %	15 %	10 %	10 %	5 %	5 %	0 %	42 927	
9506 99	3	25 %	20 %		20 %	20 %	15 %	15 %	10 %	10 %	5 %	5 %	0 %	33 715	
9507 10	3	25 %	20 %		20 %	20 %	15 %	15 %	10 %	10 %	5 %	5 %	0 %	3 098	
9507 20	3	25 %	20 %		20 %	20 %	15 %	15 %	10 %	10 %	5 %	5 %	0 %	462 515	
9507 30	3	25 %	20 %		20 %	20 %	15 %	15 %	10 %	10 %	5 %	5 %	0 %	1 157	
9507 90	3	25 %	20 %		20 %	20 %	15 %	15 %	10 %	10 %	5 %	5 %	0 %	367 558	
9508 10	3	25 %	20 %		20 %	20 %	15 %	15 %	10 %	10 %	5 %	5 %	0 %	0	
9601 10	3	25 %	20 %		20 %	20 %	15 %	15 %	10 %	10 %	5 %	5 %	0 %	0	
9601 90	3	25 %	20 %		20 %	20 %	15 %	15 %	10 %	10 %	5 %	5 %	0 %	60 184	
9602 00	3	25 %	20 %		20 %	20 %	15 %	15 %	10 %	10 %	5 %	5 %	0 %	34	
9605 00	3	25 %	20 %		20 %	20 %	15 %	15 %	10 %	10 %	5 %	5 %	0 %	130 845	
9608 10	3	25 %	10 %		20 %	20 %	15 %	15 %	10 %	10 %	5 %	5 %	0 %	295 531	
9608 20	3	25 %	10 %		20 %	20 %	15 %	15 %	10 %	10 %	5 %	5 %	0 %	121 384	
9608 31	3	25 %	10 %		20 %	20 %	15 %	15 %	10 %	10 %	5 %	5 %	0 %	10 619	
9608 39	3	25 %	10 %		20 %	20 %	15 %	15 %	10 %	10 %	5 %	5 %	0 %	13 170	
9608 40	3	25 %	10 %		20 %	20 %	15 %	15 %	10 %	10 %	5 %	5 %	0 %	10 448	
9608 50	3	25 %	10 %		20 %	20 %	15 %	15 %	10 %	10 %	5 %	5 %	0 %	2 643	
9608 60	3	25 %	10 %		20 %	20 %	15 %	15 %	10 %	10 %	5 %	5 %	0 %	5 092	
9608 91	3	25 %	10 %		20 %	20 %	15 %	15 %	10 %	10 %	5 %	5 %	0 %	2 154	
9608 99	3	25 %	10 %		20 %	20 %	15 %	15 %	10 %	10 %	5 %	5 %	0 %	4 573	
9609 10	3	25 %	10 %		20 %	20 %	15 %	15 %	10 %	10 %	5 %	5 %	0 %	21 669	
9609 20	3	25 %	10 %		20 %	20 %	15 %	15 %	10 %	10 %	5 %	5 %	0 %	13 901	
9609 90	3	25 %	10 %		20 %	20 %	15 %	15 %	10 %	10 %	5 %	5 %	0 %	66 460	
9610 00	3	25 %	10 %		20 %	20 %	15 %	15 %	10 %	10 %	5 %	5 %	0 %	25 681	
9611 00	3	25 %	10 %		20 %	20 %	15 %	15 %	10 %	10 %	5 %	5 %	0 %	11 141	
9612 20	3	25 %	10 %		20 %	20 %	15 %	15 %	10 %	10 %	5 %	5 %	0 %	3 635	

				% Tariff Reduction Schedule										
				Preparatory period	20 %		40 %		60 %		80 %		100 %	Value in USD
HS 2002	CET Class	CET Rate	Applied MFN Duty in 2008		2008-2013	Duty 2014	Duty 2015	Duty 2016	Duty 2017	Duty 2018	Duty 2019	Duty 2020	Duty 2021	Duty 2022
9613 90	3	25 %	10 %		20 %	20 %	15 %	15 %	10 %	10 %	5 %	5 %	0 %	453
9614 00	3	25 %	20 %		20 %	20 %	15 %	15 %	10 %	10 %	5 %	5 %	0 %	0
9614 90	3	25 %	20 %		20 %	20 %	15 %	15 %	10 %	10 %	5 %	5 %	0 %	0
9615 11	3	25 %	20 %		20 %	20 %	15 %	15 %	10 %	10 %	5 %	5 %	0 %	3 543
9615 19	3	25 %	20 %		20 %	20 %	15 %	15 %	10 %	10 %	5 %	5 %	0 %	10 429
9615 90	3	25 %	20 %		20 %	20 %	15 %	15 %	10 %	10 %	5 %	5 %	0 %	12 969
9616 10	3	25 %	20 %		20 %	20 %	15 %	15 %	10 %	10 %	5 %	5 %	0 %	825
9616 20	3	25 %	20 %		20 %	20 %	15 %	15 %	10 %	10 %	5 %	5 %	0 %	414
9617 00	3	25 %	20 %		20 %	20 %	15 %	15 %	10 %	10 %	5 %	5 %	0 %	32 822
9618 00	3	25 %	20 %		20 %	20 %	15 %	15 %	10 %	10 %	5 %	5 %	0 %	9 705
9701 10	3	25 %	20 %		20 %	20 %	15 %	15 %	10 %	10 %	5 %	5 %	0 %	249
9701 90	3	25 %	20 %		20 %	20 %	15 %	15 %	10 %	10 %	5 %	5 %	0 %	262
9702 00	3	25 %	20 %		20 %	20 %	15 %	15 %	10 %	10 %	5 %	5 %	0 %	113
9703 00	3	25 %	20 %		20 %	20 %	15 %	15 %	10 %	10 %	5 %	5 %	0 %	375
9704 00	3	25 %	20 %		20 %	20 %	15 %	15 %	10 %	10 %	5 %	5 %	0 %	
9705 00	3	25 %	20 %		20 %	20 %	15 %	15 %	10 %	10 %	5 %	5 %	0 %	
9706 00	3	25 %	20 %		20 %	20 %	15 %	15 %	10 %	10 %	5 %	5 %	0 %	
	3	25 %	20 %		20 %	20 %	15 %	15 %	10 %	10 %	5 %	5 %	0 %	92 328
Total Imports Final Goods														62 696 086
Total Imports from EU														354 823 374
Share Final Goods/Total Imports														17,67 %

MAURITIUS

Exclusion List

		Imports from EU: Value in US Dollars			
HS Code	Applied MFN Duty 2008	2004	2005	2006	Average 2004-2006
0105 94	0 %	0	0	0	0
0203 11	0 %	0	0	0	0
0203 12	0 %	0	0	0	0
0203 19	0 %	0	0	297	99
0203 21	0 %	n/a	n/a	n/a	n/a
0203 22	0 %	0	39 641	0	13 214

HS Code	Applied MFN Duty 2008	Imports from EU: Value in US Dollars			
		2004	2005	2006	Average 2004-2006
0203 29	0 %	0	67	0	22
0207 11	0 %	907	3 064	12 048	5 340
0207 12	0 %	n/a	n/a	n/a	n/a
0207 13	0 %	2 906	861	0	1 256
0207 14	0 %	207 549	305 939	166 179	226 556
0207 24	0 %	0	1 856	0	619
0403 10	0 %	21 212	13 950	13 191	16 118
0403 90	0 %	52 859	48 021	28 177	43 019
0407 00	0 %	n/a	n/a	n/a	n/a
0409 00	0 %	17 563	22 050	18 834	19 482
0603 11	0 %	0	0	1 285	428
0603 13	0 %	n/a	n/a	n/a	n/a
0603 19	0 %	n/a	n/a	n/a	n/a
0603 90	0 %	405	0	0	135
0902 30	30 %	15 370	16 194	10 943	14 169
0902 40	30 %	1 224	0	985	736
1101 00	15 %	29 058	19 730	17 922	22 236
1512 19	10 %	22 974	2 663	5 105	10 247
1516 20	0 %	1 474 879	1 191 192	1 004 589	1 223 553
1517 10	15 %	49 383	79 017	80 876	69 759
1517 90	0 %	0	3 216	17 786	7 001
1601 00	0 %	2 028 833	1 674 923	1 298 214	1 667 323
1602 20	0 %	122 847	86 157	127 709	112 238
1602 32	0 %	66 207	57 430	60 883	61 507
1602 41	0 %	158 392	204 306	177 184	179 961
1602 42	0 %	47 320	39 220	33 237	39 926
1602 49	0 %	187 382	121 799	90 700	133 294
1701 11	0 %	195	0	727	307
1701 12	0 %	n/a	n/a	n/a	n/a
1701 91	0 %	3 144	1 536	1 976	2 219
1701 99	0 %	592	1 820 120	4 128 428	1 983 047
1703 10	0 %	n/a	n/a	n/a	n/a
1703 90	0 %	0	0	819	273
1704 10	0 %	134 784	155 043	125 872	138 566
1704 90	0 %	373 767	405 179	348 990	375 979

HS Code	Applied MFN Duty 2008	Imports from EU: Value in US Dollars			
		2004	2005	2006	Average 2004-2006
1902 11	0 %	37 845	42 006	7 775	29 209
1902 19	0 %	771 549	324 595	263 509	453 218
1905 31	0 %	1 038 101	995 823	814 241	949 388
1905 32	0 %	55 929	15 705	52 122	41 252
1905 90	0 %	959 931	338 848	342 253	547 011
2001 10	0 %	24 498	33 292	29 648	29 146
2001 90	0 %	19 762	9 951	14 401	14 705
2002 10	0 %	1 048 729	1 396 699	901 101	1 115 510
2002 90	0 %	202 171	286 434	168 866	219 157
2004 10	0 %	476 501	485 350	506 550	489 467
2005 40	0 %	33 659	75 690	70 617	59 988
2005 51	0 %	11 692	24 454	17 728	17 958
2005 59	0 %	9 745	12 423	7 159	9 775
2006 00	0 %	27 479	30 484	27 113	28 359
2007 91	0 %	690	312	289	430
2007 99	0 %	328 592	332 584	315 627	325 601
2008 11	0 %	50 260	29 375	45 610	41 748
2008 19	0 %	15 361	24 965	30 259	23 528
2008 20	0 %	1 202	104	211	506
2008 30	0 %	0	0	297	99
2008 40	0 %	5 292	8 696	3 810	5 932
2008 50	0 %	544	3 563	0	1 369
2008 60	0 %	35 945	53 333	37 439	42 239
2008 70	0 %	18 696	27 438	10 544	18 893
2008 80	0 %	387	150	0	179
2008 91	0 %	2 832	2 893	2 893	2 873
2008 92	0 %	0	11 084	41 652	17 579
2008 99	0 %	34 176	89 411	52 892	58 826
2009 11	0 %	0	0	606	202
2009 12	0 %	7 397	0	0	2 466
2009 19	0 %	13 208	36 269	107 356	52 278
2009 21	0 %	0	0	165	55
2009 29	0 %	16 382	69 614	42 563	42 853
2009 31	0 %	664	173	621	486
2009 39	0 %	46 692	2 318	2 420	17 143

HS Code	Applied MFN Duty 2008	Imports from EU: Value in US Dollars			
		2004	2005	2006	Average 2004-2006
2009 41	0 %	314	0	40	118
2009 49	0 %	2 754	20 396	25 060	16 070
2009 50	0 %	4 741	5 107	3 077	4 308
2009 71	0 %	528	0	0	176
2009 79	0 %	6 712	28 341	31 432	22 162
2009 80	0 %	103 652	57 079	98 183	86 305
2009 90	0 %	103 933	83 631	114 104	100 556
2103 10	0 %	967	364	0	444
2103 20	0 %	90 478	84 881	93 087	89 482
2103 90	0 %	447 515	549 276	593 602	530 131
2105 00	0 %	110 436	84 118	112 944	102 499
2201 10	15 %	367 329	391 728	323 621	360 893
2201 90	15 %	0	0	1 640	547
2202 10	15 %	1 061 855	1 390 925	1 248 604	1 233 795
2202 90	15 %	344 500	497 996	471 355	437 951
2203 00	15 %	49 554	59 222	121 928	76 902
3208 10	15 %	52 731	138 675	97 647	96 351
3208 20	15 %	81 340	65 858	62 305	69 834
3208 90	15 %	659 966	488 035	452 556	533 519
3209 10	15 %	109 966	84 530	69 301	87 932
3209 90	15 %	185 369	272 809	208 031	222 070
3210 00	15 %	43 206	200 862	51 776	98 615
3303 00	15 %	4 402 738	4 726 930	5 216 206	4 781 958
3304 91	15 %	65 971	45 597	41 658	51 075
3305 10	15 %	1 580 097	1 380 776	1 559 356	1 506 743
3306 10	15 %	356 925	301 847	259 988	306 254
3307 20	15 %	552 918	840 836	822 366	738 707
3401 11	15 %	149 962	95 007	119 125	121 365
3401 19	15 %	145 850	70 999	45 554	87 468
3401 20	15 %	113 707	97 838	106 654	106 066
3401 30	15 %	84 042	153 093	254 691	163 942
3402 20	15 %	644 383	417 849	657 606	573 279
3402 90	0 %	791 151	564 422	603 182	652 919
3405 10	0 %	22 209	59 733	42 988	41 643
3405 20	15 %	83 217	67 083	64 874	71 725

HS Code	Applied MFN Duty 2008	Imports from EU: Value in US Dollars			
		2004	2005	2006	Average 2004-2006
3405 30	15 %	95 055	119 272	96 928	103 752
3405 40	15 %	14 644	41 222	72 364	42 743
3405 90	0 %	224 161	209 983	120 468	184 871
3917 21	15 %	41 616	17 621	12 190	23 809
3917 22	15 %	18 276	28 804	0	15 693
3917 23	15 %	1 834 854	208 218	0	681 024
3917 29	15 %	39 897	51 452	35 565	42 304
3917 31	15 %	524 776	241 443	10 243	258 821
3917 32	15 %	9 200	15 487	6 929	10 539
3917 33	15 %	2 849	17 659	9 788	10 099
3917 39	15 %	145 181	3 768 654	2 739 224	2 217 687
3917 40	15 %	1 574 195	1 028 835	823 941	1 142 324
3922 10	15 %	102 538	73 104	82 066	85 903
3922 20	15 %	73 830	37 040	29 736	46 869
3923 29	30 %	734 694	1 094 118	1 811 714	1 213 509
3924 10	15 %	249 860	358 456	735 194	447 837
3925 20	15 %	129 667	115 739	2 288	82 565
3925 30	15 %	18 716	24 122	18 594	20 477
3925 90	15 %	381 006	368 553	375 648	375 069
3926 10	10 %	103 112	90 330	77 397	90 280
4016 91	0 %	8 930	15 001	5 960	9 964
4202 12	30 %	1 417	20 648	6 616	9 560
4202 19	30 %	23 304	12 441	12 017	15 920
4202 22	30 %	28 595	12 710	51 724	31 010
4202 32	30 %	1 718	8 859	2 618	4 398
4202 92	30 %	246 200	42 448	25 268	104 639
4601 21	0 %	1 506	3 057	768	1 777
4601 22	0 %	n/a	n/a	n/a	n/a
4601 29	0 %	n/a	n/a	n/a	n/a
4817 10	15 %	34 252	21 178	21 829	25 753
4817 20	15 %	1 671	318	2 143	1 377
4817 30	15 %	15 173	10 489	6 336	10 666
4818 10	30 %	43 612	25 548	40 655	36 605
4818 20	30 %	43 133	52 659	79 489	58 427
4818 30	30 %	32 354	16 617	31 738	26 903

HS Code	Applied MFN Duty 2008	Imports from EU: Value in US Dollars			
		2004	2005	2006	Average 2004-2006
4818 40	30 %	2 266 971	2 549 866	1 605 238	2 140 692
4818 90	30 %	79 059	55 683	114 683	83 142
4819 60	15 %	13 612	14 242	16 377	14 743
4820 10	15 %	44 172	51 983	37 976	44 710
4820 20	15 %	17 234	21 287	34 231	24 251
4820 30	15 %	21 573	26 935	24 718	24 408
4820 40	15 %	1 360	181	803	782
4820 50	15 %	10 891	8 428	14 646	11 321
4820 90	15 %	43 696	23 586	24 688	30 657
4823 61	30 %	69 104	28 627	40 935	46 222
4823 69	30 %	n/a	n/a	n/a	n/a
7019 90	15 %	1 091 499	32 220	6 463	376 727
7213 10	15 %	n/a	n/a	n/a	n/a
7214 20	15 %	n/a	n/a	n/a	n/a
7216 10	15 %	3 970	5 094	2 783	3 949
7216 21	15 %	851	0	170	340
7216 22	15 %	0	0	2 772	924
7306 60	0 %	1 206	0	929	712
7306 90	15 %	123 494	487 441	84 696	231 877
7308 30	15 %	56 762	126 755	65 810	83 109
7314 20	15 %	0	28 321	10 853	13 058
8310 00	15 %	49 152	145 719	148 368	114 413
8714 11	15 %	2 061	465	192	906
8714 19	15 %	257 373	128 879	109 238	165 163
9401 20	30 %	96 467	22 772	46 805	55 348
9401 30	15 %	13 088	19 914	101 977	44 993
9401 40	30 %	4 681	0	0	1 560
9401 51	30 %	0	21 495	2 164	7 887
9401 59	30 %	n/a	n/a	n/a	n/a
9401 61	30 %	1 869	43 246	864	15 327
9401 71	30 %	533 178	97 076	11 509	213 921
9401 79	30 %	26 958	5 828	187 536	73 441
9401 80	30 %	160 708	174 503	45 779	126 997
9401 90	30 %	151 297	17 245	30 512	66 351
9403 10	30 %	291 071	409 512	79 686	260 090

HS Code	Applied MFN Duty 2008	Imports from EU: Value in US Dollars			
		2004	2005	2006	Average 2004-2006
9403 20	30 %	1 203 931	935 187	391 661	843 593
9403 30	30 %	395 082	158 295	268 147	273 841
9403 40	30 %	5 123	7 322	5 313	5 919
9403 50	30 %	13 491	173 518	8 370	65 126
9403 60	30 %	136 803	418 560	304 259	286 541
9403 70	30 %	206 468	376 110	161 611	248 063
9405 60	15 %	29 558	67 386	54 390	50 445
Value of Sensitive list		37 360 484	39 238 820	37 060 424	37 886 576
Total value of imports from EU		719 170 263	938 146 350	938 674 382	865 330 331,5
share of sensitive products		5,2 %	4,2 %	3,9 %	4,4 %

MAURITIUS

Raw Material and Capital Goods List

HS Code	Applied MFN Duty in 2008	CET CATEGORY	CET DUTY RATE	Average Value Imports EU: 2004-2006
0102 10	0 %	4	0	0,0
0102 90	0 %	1	0	0,0
0103 10	0 %	4	0	0,0
0103 91	0 %	1	0	0,0
0103 92	0 %	1	0	0,0
0104 10	0 %	1	0	0,0
0104 20	0 %	1	0	0,0
0105 11	0 %	1	0	298 426,7
0105 12	0 %	1	0	89,3
0105 19	0 %	1	0	248 644,8
0105 99	0 %	1	0	0,0
0106 11	0 %	1	0	0,0
0106 12	0 %	1	0	0,0
0106 19	0 %	1	0	5 280,0
0106 20	0 %	1	0	759,0
0106 31	0 %	1	0	0,0
0106 32	0 %	1	0	12,6
0106 90	0 %	1	0	5 078,6
0201 10	0 %	1	0	218,9
0201 20	0 %	1	0	3 507,7
0201 30	0 %	1	0	5 363,5

HS Code	Applied MFN Duty in 2008	CET CATEGORY	CET DUTY RATE	Average Value Imports EU: 2004-2006
0202 10	0 %	1	0	0,0
0202 20	0 %	1	0	0,0
0202 30	0 %	1	0	1 403,0
0204 10	0 %	1	0	2 380,9
0204 21	0 %	1	0	0,0
0204 22	0 %	1	0	834,3
0204 23	0 %	1	0	121,0
0204 41	0 %	1	0	196,7
0204 43	0 %	1	0	188,8
0204 50	0 %	1	0	0,0
0205 00	0 %	1	0	0,0
0206 10	0 %	1	0	161,8
0206 21	0 %	1	0	0,0
0206 22	0 %	1	0	0,0
0206 30	0 %	1	0	64,0
0206 41	0 %	1	0	0,0
0206 49	0 %	1	0	84,3
0207 25	0 %	1	0	40 384,1
0207 26	0 %	1	0	4 124,5
0207 27	0 %	1	0	114 736,6
0207 32	0 %	1	0	2 646,6
0207 33	0 %	1	0	740,9
0207 34	0 %	1	0	34 101,5
0207 35	0 %	1	0	12 451,5
0207 36	0 %	1	0	44 792,6
0208 10	0 %	1	0	4 855,7
0208 80	0 %	1	0	921,6
0208 30	0 %	1	0	0,0
0208 40	0 %	1	0	0,0
0208 50	0 %	1	0	0,0
0208 90	0 %	1	0	7 456,8
0209 00	0 %	1	0	0,0
0210 11	0 %	1	0	3 016,9
0210 12	0 %	1	0	105,2
0210 19	0 %	1	0	187 323,6
0210 20	0 %	1	0	15,0

HS Code	Applied MFN Duty in 2008	CET CATEGORY	CET DUTY RATE	Average Value Imports EU: 2004-2006
0301 91	0 %	1	0	0,0
0301 92	0 %	1	0	0,0
0301 93	0 %	1	0	0,0
0301 94	0 %	1	0	0,0
0301 95	0 %	1	0	0,0
0301 99	0 %	1	0	0,0
0302 11	0 %	1	0	723,3
0302 12	0 %	1	0	12 212,7
0302 19	0 %	1	0	13 618,2
0302 21	0 %	1	0	47,3
0302 23	0 %	1	0	0,0
0302 29	0 %	1	0	2 677,8
0302 31	0 %	1	0	0,0
0302 32	0 %	1	0	0,0
0302 34	0 %	1	0	0,0
0302 35	0 %	1	0	0,0
0302 36	0 %	1	0	0,0
0302 39	0 %	1	0	0,0
0302 40	0 %	1	0	245,9
0302 50	0 %	1	0	1 061,9
0302 61	0 %	1	0	61,6
0302 62	0 %	1	0	0,0
0302 63	0 %	1	0	0,0
0302 64	0 %	1	0	0,0
0302 65	0 %	1	0	0,0
0302 66	0 %	1	0	0,0
0302 67	0 %	1	0	0,0
0302 68	0 %	1	0	0,0
0302 69	0 %	1	0	169,4
0302 70	0 %	1	0	1 273,9
0303 11	0 %	1	0	2 457,3
0303 19	0 %	1	0	394,0
0303 21	0 %	1	0	14 356,3
0303 22	0 %	1	0	2 305,2
0303 29	0 %	1	0	1 123,0
0303 31	0 %	1	0	0,0

HS Code	Applied MFN Duty in 2008	CET CATEGORY	CET DUTY RATE	Average Value Imports EU: 2004-2006
0303 32	0 %	1	0	0,0
0303 33	0 %	1	0	0,0
0303 39	0 %	1	0	0,0
0303 41	0 %	1	0	0,0
0303 42	0 %	1	0	7 875 727,7
0303 43	0 %	1	0	35 519 209,6
0303 44	0 %	1	0	0,0
0303 45	0 %	1	0	0,0
0303 46	0 %	1	0	0,0
0303 49	0 %	1	0	2 873 622,8
0303 51	0 %	1	0	17,7
0303 52	0 %	1	0	0,0
0303 61	0 %	1	0	0,0
0303 62	0 %	1	0	0,0
0303 71	0 %	1	0	720,8
0303 72	0 %	1	0	0,0
0303 73	0 %	1	0	0,0
0303 74	0 %	1	0	24 796,7
0303 75	0 %	1	0	0,0
0303 76	0 %	1	0	0,0
0303 77	0 %	1	0	0,0
0303 78	0 %	1	0	0,0
0303 79	0 %	1	0	2 127 660,3
0303 80	0 %	1	0	183,2
0304 11	0 %	1	0	4 809,8
0304 12	0 %	1	0	0,0
0304 19	0 %	1	0	0,0
0304 21	0 %	1	0	8 525,3
0304 22	0 %	1	0	0,0
0304 29	0 %	1	0	0,0
0304 91	0 %	1	0	6 435,2
0304 92	0 %	1	0	0,0
0304 99	0 %	1	0	0,0
0307 10	0 %	1	0	34 583,3
0307 21	0 %	1	0	14 986,0
0307 31	0 %	1	0	8 763,1

HS Code	Applied MFN Duty in 2008	CET CATEGORY	CET DUTY RATE	Average Value Imports EU: 2004-2006
0307 41	0 %	1	0	73,1
0307 51	0 %	1	0	43,1
0307 59	0 %	1	0	68,4
0307 60	0 %	1	0	13 773,7
0307 91	0 %	1	0	2 140,7
0501 00	0 %	1	0	0,0
0502 10	0 %	1	0	3 647,7
0502 90	0 %	1	0	348 224,6
0504 00	0 %	1	0	35 688,1
0505 90	0 %	1	0	908,0
0506 10	0 %	1	0	0,0
0506 90	0 %	1	0	0,0
0507 10	0 %	1	0	0,0
0507 90	0 %	1	0	405,6
0508 00	0 %	1	0	68,5
0511 99	0 %	1	0	4 513,8
0601 10	0 %	1	0	60 673,5
0601 20	0 %	1	0	12 338,0
0602 10	0 %	1	0	3 756,3
0602 20	0 %	1	0	625,5
0602 30	0 %	1	0	0,0
0602 40	0 %	1	0	24 160,4
0602 90	0 %	1	0	31 324,8
0604 91	0 %	1	0	0,0
0701 10	0 %	1	0	101 466,5
0701 90	0 %	1	0	74 828,8
0702 00	0 %	1	0	0,0
0703 10	0 %	1	0	2 354,9
0703 20	0 %	1	0	0,0
0703 90	0 %	1	0	19,3
0704 10	0 %	1	0	3 605,3
0704 20	0 %	1	0	618,8
0704 90	0 %	1	0	2 702,0
0705 11	0 %	1	0	455,6
0705 19	0 %	1	0	14 116,5
0705 21	0 %	1	0	15,1

HS Code	Applied MFN Duty in 2008	CET CATEGORY	CET DUTY RATE	Average Value Imports EU: 2004-2006
0705 29	0 %	1	0	5 433,8
0706 10	0 %	1	0	514,4
0706 90	0 %	1	0	673,9
0707 00	0 %	1	0	0,0
0708 10	0 %	1	0	1 133,3
0708 20	0 %	1	0	10,0
0708 90	0 %	1	0	107,3
0709 20	0 %	1	0	7 944,7
0709 30	0 %	1	0	0,0
0709 40	0 %	1	0	3 285,2
0709 51	0 %	1	0	37 823,5
0709 59	0 %	1	0	10 262,6
0709 60	0 %	1	0	2 222,0
0709 70	0 %	1	0	1 521,2
0709 90	0 %	1	0	68 631,8
0710 10	0 %	1	0	8 545,0
0710 21	0 %	1	0	42 323,7
0710 22	0 %	1	0	14 623,0
0710 29	0 %	1	0	35 818,1
0710 30	0 %	1	0	9 831,9
0710 40	0 %	1	0	13 696,6
0710 80	0 %	1	0	70 658,1
0710 90	0 %	1	0	109 339,5
0713 31	0 %	1	0	0,0
0713 32	0 %	1	0	0,0
0714 10	0 %	1	0	0,0
0714 20	0 %	1	0	0,0
0801 11	0 %	1	0	60,3
0801 19	0 %	1	0	0,0
0801 22	0 %	1	0	2 284,6
0801 32	0 %	1	0	253,3
0802 12	0 %	1	0	58 167,7
0802 21	0 %	1	0	262,2
0802 22	0 %	1	0	5 015,9
0802 31	0 %	1	0	417,9
0802 32	0 %	1	0	14 821,7

HS Code	Applied MFN Duty in 2008	CET CATEGORY	CET DUTY RATE	Average Value Imports EU: 2004-2006
0802 40	0 %	1	0	380,8
0802 50	0 %	1	0	16 948,1
0802 60	0 %	1	0	0,0
0802 90	0 %	1	0	35 737,8
0803 00	0 %	1	0	121,2
0804 10	0 %	1	0	12 281,9
0804 20	0 %	1	0	4 075,1
0804 30	0 %	1	0	2 108,9
0804 40	0 %	1	0	29,2
0804 50	0 %	1	0	191,1
0805 10	0 %	1	0	513,3
0805 20	0 %	1	0	12 890,0
0805 40	0 %	1	0	85,1
0805 50	0 %	1	0	21,3
0805 90	0 %	1	0	205,0
0806 10	0 %	1	0	274 362,9
0806 20	0 %	1	0	10 019,9
0807 11	0 %	1	0	308,5
0807 19	0 %	1	0	5 113,2
0808 10	0 %	1	0	61 362,8
0808 20	0 %	1	0	8 070,2
0809 10	0 %	1	0	996,7
0809 20	0 %	1	0	2 019,2
0809 30	0 %	1	0	74 697,5
0809 40	0 %	1	0	128 816,5
0810 10	0 %	1	0	14 032,3
0810 20	0 %	1	0	4 502,0
0810 30	0 %	1	0	874,1
0810 40	0 %	1	0	624,9
0810 50	0 %	1	0	129 187,3
0810 60	0 %	1	0	0,0
0810 90	0 %	1	0	8 076,3
0811 10	0 %	1	0	1 235,8
0811 20	0 %	1	0	390,4
0811 90	0 %	1	0	8 740,2
0812 90	0 %	1	0	10,5

HS Code	Applied MFN Duty in 2008	CET CATEGORY	CET DUTY RATE	Average Value Imports EU: 2004-2006
0813 10	0 %	1	0	15 162,8
0813 20	0 %	1	0	163 267,5
0813 30	0 %	1	0	1 976,7
0813 40	0 %	1	0	46 228,3
0813 50	0 %	1	0	10 028,2
0814 00	0 %	1	0	0,0
0901 11	0 %	1	0	75,0
0901 12	0 %	1	0	932,4
0901 21	0 %	1	0	159 510,9
0901 22	0 %	1	0	20 813,6
0901 90	0 %	1	0	50 571,4
0902 10	0 %	1	0	4 697,6
0902 20	0 %	1	0	1 183,9
0904 11	0 %	1	0	4 754,2
0906 11	0 %	1	0	970,7
0906 19	0 %	1	0	0,0
0910 20	0 %	1	0	220 588,4
1001 10	0 %	1	0	16,6
1001 90	0 %	1	0	11 214 095,9
1002 00	0 %	1	0	0,0
1003 00	0 %	1	0	6 542,5
1005 10	0 %	1	0	15,3
1005 90	0 %	1	0	0,0
1006 40	0 %	1	0	296,1
1007 00	0 %	1	0	0,0
1008 10	0 %	1	0	218,7
1008 20	0 %	1	0	6 856,4
1008 30	0 %	1	0	547,2
1008 90	0 %	1	0	36,9
1202 20	0 %	1	0	748,9
1203 00	0 %	1	0	0,0
1204 00	0 %	1	0	483,9
1205 10	0 %	1	0	0,0
1205 90	0 %	1	0	0,0
1206 00	0 %	1	0	18 126,5
1207 40	0 %	1	0	2 329,0

HS Code	Applied MFN Duty in 2008	CET CATEGORY	CET DUTY RATE	Average Value Imports EU: 2004-2006
1207 50	0 %	1	0	247,0
1207 91	0 %	1	0	2 056,2
1207 99	0 %	1	0	2 341,5
1209 10	0 %	1	0	0,0
1209 22	0 %	1	0	0,0
1209 23	0 %	1	0	821,6
1209 24	0 %	1	0	0,0
1209 25	0 %	1	0	0,0
1209 29	0 %	1	0	5 866,1
1209 30	0 %	1	0	17 688,4
1209 91	0 %	1	0	127 663,4
1209 99	0 %	1	0	32 644,0
1210 20	0 %	1	0	105 040,3
1211 20	0 %	1	0	0,0
1211 30	0 %	1	0	0,0
1211 40	0 %	1	0	0,0
1211 90	0 %	1	0	80 715,8
1212 20	0 %	1	0	16 627,6
1212 91	0 %	1	0	0,0
1212 99	0 %	1	0	585,3
1214 10	0 %	1	0	408,3
1214 90	0 %	1	0	77,9
1301 20	0 %	1	0	434,6
1301 90	0 %	1	0	37 602,9
1302 12	0 %	1	0	20,3
1302 13	0 %	1	0	150 488,4
1302 19	0 %	1	0	14 089,9
1302 20	0 %	1	0	11 388,0
1302 31	0 %	1	0	3 233,3
1302 32	0 %	1	0	452,1
1302 39	0 %	1	0	24 566,3
1401 10	0 %	1	0	216,0
1401 90	0 %	1	0	1 926,7
1404 20	0 %	1	0	190,7
1404 90	0 %	1	0	1 405,8
1801 00	0 %	1	0	1 633,3

HS Code	Applied MFN Duty in 2008	CET CATEGORY	CET DUTY RATE	Average Value Imports EU: 2004-2006
1802 00	0 %	1	0	0,0
2301 10	0 %	1	0	16 761,4
2301 20	0 %	1	0	233 237,7
2302 50	0 %	1	0	0,0
2303 10	0 %	1	0	0,0
2303 20	0 %	1	0	0,0
2303 30	0 %	1	0	0,0
2308 00	0 %	1	0	0,0
2502 00	0 %	1	0	0,0
2503 00	0 %	1	0	1 132,7
2504 10	0 %	1	0	3 951,4
2504 90	0 %	1	0	13 474,3
2505 10	0 %	1	0	11 800,5
2505 90	0 %	1	0	6 645,5
2506 10	0 %	1	0	358,1
2506 20	0 %	1	0	130,7
2507 00	0 %	1	0	11 635,3
2508 10	0 %	1	0	4 468,9
2508 30	0 %	1	0	2 498,7
2508 40	0 %	1	0	14 693,7
2508 50	0 %	1	0	2 113,2
2508 60	0 %	1	0	0,0
2508 70	0 %	1	0	0,0
2509 00	0 %	1	0	39 590,8
2510 10	0 %	1	0	0,0
2510 20	0 %	1	0	3 147,6
2511 10	0 %	1	0	0,0
2511 20	0 %	1	0	70,0
2512 00	0 %	1	0	4 291,1
2513 10	0 %	1	0	13 219,3
2513 20	0 %	1	0	29 109,2
2514 00	0 %	1	0	33 947,7
2515 11	0 %	1	0	2 457,9
2515 20	0 %	1	0	0,0
2516 11	0 %	1	0	3 041,9
2516 12	0 %	1	0	1 940,9

HS Code	Applied MFN Duty in 2008	CET CATEGORY	CET DUTY RATE	Average Value Imports EU: 2004-2006
2516 20	0 %	1	0	0,0
2516 90	0 %	1	0	125,1
2517 10	0 %	1	0	4 799,6
2517 41	0 %	1	0	1 892,7
2517 49	0 %	1	0	728,6
2518 10	0 %	1	0	185,0
2518 20	0 %	1	0	0,0
2518 30	0 %	1	0	567,4
2519 10	0 %	1	0	0,0
2519 90	0 %	1	0	3 006,6
2520 10	0 %	1	0	0,0
2521 00	0 %	1	0	653,6
2524 10	0 %	1	0	0,0
2524 90	0 %	1	0	0,0
2525 10	0 %	1	0	577,6
2525 20	0 %	1	0	314,6
2525 30	0 %	1	0	0,0
2526 20	0 %	1	0	7 472,1
2528 10	0 %	1	0	0,0
2529 10	0 %	1	0	128,9
2529 21	0 %	1	0	0,0
2529 22	0 %	1	0	0,0
2529 30	0 %	1	0	0,0
2530 10	0 %	1	0	1 397,8
2530 90	0 %	1	0	2 108,4
2601 11	0 %	1	0	0,0
2601 12	0 %	1	0	0,0
2601 20	0 %	1	0	0,0
2602 00	0 %	1	0	0,0
2603 00	0 %	1	0	155,0
2604 00	0 %	1	0	0,0
2605 00	0 %	1	0	0,0
2607 00	0 %	1	0	255,0
2608 00	0 %	1	0	1 873,7
2609 00	0 %	1	0	0,0
2610 00	0 %	1	0	95,3

HS Code	Applied MFN Duty in 2008	CET CATEGORY	CET DUTY RATE	Average Value Imports EU: 2004-2006
2611 00	0 %	1	0	0,0
2612 10	0 %	1	0	0,0
2612 20	0 %	1	0	0,0
2613 10	0 %	1	0	0,0
2613 90	0 %	1	0	0,0
2615 10	0 %	1	0	0,0
2615 90	0 %	1	0	0,0
2616 10	0 %	1	0	0,0
2616 90	0 %	1	0	0,0
2617 10	0 %	1	0	0,0
2617 90	0 %	1	0	175,3
2618 00	0 %	1	0	0,0
2619 00	0 %	1	0	0,0
2620 11	0 %	1	0	0,0
2620 19	0 %	1	0	0,0
2620 21	0 %	1	0	0,0
2620 29	0 %	1	0	0,0
2620 30	0 %	1	0	0,0
2620 40	0 %	1	0	0,0
2620 60	0 %	1	0	0,0
2620 91	0 %	1	0	0,0
2620 99	0 %	1	0	0,0
2621 10	0 %	1	0	0,0
2621 90	0 %	1	0	55 373,9
2701 12	0 %	1	0	0,0
2701 19	0 %	1	0	551,9
2702 10	0 %	1	0	0,0
2703 00	0 %	1	0	3 884,5
2709 00	0 %	1	0	3 144,0
2710 11	0 %	1	0	2 636,4
2710 19	0 %	1	0	758 313,3
2710 99	0 %	1	0	3 103,3
2711 12	0 %	1	0	269,5
2711 13	0 %	1	0	16 780,1
2711 19	0 %	1	0	1 215,4
2714 90	0 %	1	0	6 020,9

HS Code	Applied MFN Duty in 2008	CET CATEGORY	CET DUTY RATE	Average Value Imports EU: 2004-2006
3006 92	0 %	1	0	404,7
3825 10	0 %	1	0	0,0
3825 30	0 %	1	0	0,0
3825 49	0 %	1	0	0,0
3825 61	0 %	1	0	0,0
3825 69	0 %	1	0	0,0
3914 00	0 %	1	0	4 161,9
3915 10	0 %	1	0	0,0
3915 20	0 %	1	0	0,0
3915 30	0 %	1	0	0,0
4001 29	0 %	1	0	36 704,7
4004 00	0 %	1	0	0,0
4009 42	0 %	4	0	301 090,6
4010 11	0 %	4	0	17 722,7
4010 12	0 %	4	0	56 339,5
4010 19	0 %	4	0	336 675,6
4010 31	0 %	4	0	102 527,1
4010 32	0 %	4	0	37 444,8
4010 33	0 %	4	0	8 124,3
4010 34	0 %	4	0	3 982,1
4010 35	0 %	4	0	10 150,8
4010 36	0 %	4	0	2 113,2
4303 10	0 %	1	0	696,6
4304 00	0 %	1	0	117,0
4401 10	0 %	1	0	149,1
4401 21	0 %	1	0	0,0
4401 30	0 %	1	0	4 033,1
4402 10	0 %	1	0	346,8
4402 90	0 %	1	0	0,0
4403 20	0 %	1	0	0,0
4403 41	0 %	1	0	0,0
4403 49	0 %	1	0	22 951,0
4403 91	0 %	1	0	21 307,1
4403 92	0 %	1	0	63 211,3
4703 21	0 %	1	0	598 852,1
4707 20	0 %	1	0	0,0

HS Code	Applied MFN Duty in 2008	CET CATEGORY	CET DUTY RATE	Average Value Imports EU: 2004-2006
4707 30	0 %	1	0	0,0
5002 00	0 %	1	0	3 342,2
5003 00	0 %	1	0	7 703,3
5007 90	0 %	1	0	430 954,9
5101 11	0 %	1	0	0,0
5101 19	0 %	1	0	29,8
5101 21	0 %	1	0	931,0
5101 29	0 %	1	0	751,3
5101 30	0 %	1	0	30 924,4
5102 11	0 %	1	0	267 462,6
5102 19	0 %	1	0	80 954,0
5102 20	0 %	1	0	0,0
5103 10	0 %	1	0	87,7
5113 00	0 %	1	0	6 305,8
5201 00	0 %	1	0	47,6
5202 10	0 %	1	0	82,1
5202 91	0 %	1	0	0,0
5301 21	0 %	1	0	550,7
5301 30	0 %	1	0	0,0
5302 10	0 %	1	0	0,0
5908 00	0 %	4	0	1 201,8
5909 00	0 %	4	0	10 804,5
5910 00	0 %	4	0	46 406,0
5911 10	0 %	4	0	40 233,5
5911 20	0 %	4	0	10 560,0
5911 31	0 %	4	0	3 384,6
5911 32	0 %	4	0	18 463,3
6307 90	0 %	1	0	145 367,3
6309 00	0 %	1	0	12 546,0
6310 10	0 %	1	0	138,3
7001 00	0 %	1	0	0,0
7101 21	0 %	1	0	68,7
7101 22	0 %	1	0	5 827,3
7102 10	0 %	1	0	4 970,3
7102 21	0 %	1	0	27 764,6
7104 90	0 %	1	0	239 822,8

HS Code	Applied MFN Duty in 2008	CET CATEGORY	CET DUTY RATE	Average Value Imports EU: 2004-2006
7105 10	0 %	1	0	54 529,5
7108 13	0 %	1	0	1 613 402,7
7111 00	0 %	1	0	288,7
7112 92	0 %	1	0	0,0
7114 20	0 %	4	0	2 069,9
7115 10	0 %	4	0	5 766,0
7204 10	0 %	1	0	0,0
7204 50	0 %	1	0	0,0
7308 90	0 %	4	0	4 596 981,9
7309 00	0 %	4	0	205 030,7
7315 90	0 %	4	0	10 730,2
7316 00	0 %	4	0	3 293,2
7321 90	0 %	4	0	16 375,5
7322 11	0 %	4	0	3 831,7
7322 19	0 %	4	0	144,6
7404 00	0 %	1	0	0,0
7503 00	0 %	1	0	0,0
7610 90	0 %	4	0	408 840,7
7616 99	0 %	1	0	404 324,9
7902 00	0 %	1	0	0,0
8002 00	0 %	1	0	0,0
8101 97	0 %	1	0	0,0
8102 97	0 %	1	0	0,0
8103 30	0 %	1	0	0,0
8104 20	0 %	1	0	0,0
8105 30	0 %	1	0	0,0
8107 30	0 %	1	0	0,0
8108 30	0 %	1	0	0,0
8109 30	0 %	1	0	0,0
8112 13	0 %	1	0	0,0
8112 22	0 %	3	0	0,0
8112 52	0 %	3	0	0,0
8112 99	0 %	4	0	3 355,1
8201 10	0 %	4	0	765,0
8201 20	0 %	4	0	745,6
8201 30	0 %	4	0	2 071,0

HS Code	Applied MFN Duty in 2008	CET CATEGORY	CET DUTY RATE	Average Value Imports EU: 2004-2006
8201 40	0 %	4	0	18 250,1
8201 50	0 %	4	0	12 215,7
8201 60	0 %	4	0	25 063,0
8201 90	0 %	4	0	57 422,6
8202 10	0 %	4	0	28 841,2
8202 20	0 %	4	0	68 618,7
8202 31	0 %	4	0	29 480,5
8202 99	0 %	4	0	76 609,6
8203 10	0 %	4	0	13 662,4
8203 20	0 %	4	0	108 363,4
8203 30	0 %	4	0	18 074,6
8206 00	0 %	4	0	100 156,2
8207 13	0 %	4	0	41 612,8
8207 19	0 %	4	0	20 690,9
8207 20	0 %	4	0	37 079,7
8207 30	0 %	4	0	31 034,6
8207 40	0 %	4	0	12 691,4
8207 50	0 %	4	0	188 889,2
8207 60	0 %	4	0	9 978,0
8207 70	0 %	4	0	11 267,3
8207 80	0 %	4	0	10 740,4
8303 00	0 %	4	0	92 790,0
8401 10	0 %	4	0	0,0
8401 20	0 %	4	0	0,0
8401 30	0 %	4	0	195,0
8401 40	0 %	4	0	0,0
8402 11	0 %	4	0	611,7
8402 12	0 %	4	0	882,5
8402 19	0 %	4	0	171 407,4
8402 90	0 %	4	0	126 957,2
8403 90	0 %	4	0	57 704,1
8404 10	0 %	4	0	347 630,9
8405 90	0 %	4	0	2 413,2
8406 10	0 %	4	0	0,0
8406 81	0 %	4	0	3 946 644,3
8406 90	0 %	4	0	91 860,8

HS Code	Applied MFN Duty in 2008	CET CATEGORY	CET DUTY RATE	Average Value Imports EU: 2004-2006
8407 21	0 %	4	0	4 281,9
8407 29	0 %	4	0	144 577,4
8407 90	0 %	4	0	2 368,4
8408 10	0 %	4	0	50 420,9
8410 11	0 %	4	0	154,7
8410 12	0 %	4	0	465,2
8410 90	0 %	4	0	88 198,3
8411 11	0 %	4	0	6 693,7
8411 12	0 %	4	0	220,8
8411 21	0 %	4	0	5 151,3
8411 22	0 %	4	0	386,6
8411 81	0 %	4	0	183,8
8411 99	0 %	4	0	52 597,8
8412 21	0 %	4	0	37 469,0
8412 29	0 %	4	0	218 459,4
8412 31	0 %	4	0	21 164,4
8412 39	0 %	4	0	2 495,7
8412 90	0 %	4	0	58 762,3
8413 19	0 %	4	0	39 650,2
8413 20	0 %	4	0	11 170,5
8413 30	0 %	4	0	476 904,2
8413 40	0 %	4	0	211 664,5
8413 50	0 %	4	0	77 852,8
8413 60	0 %	4	0	71 051,3
8413 70	0 %	4	0	951 095,7
8413 81	0 %	4	0	1 856 094,6
8413 92	0 %	4	0	11 108,9
8414 10	0 %	4	0	36 637,0
8414 20	0 %	4	0	20 598,2
8414 30	0 %	4	0	429 341,8
8414 60	0 %	4	0	409 096,7
8414 90	0 %	4	0	317 713,1
8415 10	0 %	4	0	184 697,0
8415 20	0 %	4	0	4 268,9
8415 81	0 %	4	0	83 466,1
8415 82	0 %	4	0	118 806,5

HS Code	Applied MFN Duty in 2008	CET CATEGORY	CET DUTY RATE	Average Value Imports EU: 2004-2006
8415 90	0 %	4	0	563 657,3
8416 10	0 %	4	0	42 898,2
8416 20	0 %	4	0	86 069,7
8416 90	0 %	4	0	44 917,0
8417 10	0 %	4	0	57 828,6
8417 20	0 %	4	0	116 497,4
8418 40	0 %	4	0	27 164,0
8418 50	0 %	4	0	997 524,8
8418 61	0 %	4	0	73 193,4
8418 99	0 %	4	0	306 276,9
8419 11	0 %	4	0	100 008,1
8419 19	0 %	4	0	38 468,6
8419 20	0 %	4	0	151 405,4
8419 31	0 %	4	0	7 056,3
8419 32	0 %	4	0	13 542,6
8419 39	0 %	4	0	172 007,7
8419 40	0 %	4	0	29 668,2
8419 50	0 %	4	0	508 109,5
8419 60	0 %	4	0	5 051,3
8419 81	0 %	4	0	658 461,3
8419 90	0 %	4	0	403 991,7
8420 99	0 %	4	0	29 356,5
8421 11	0 %	4	0	148,3
8421 12	0 %	4	0	8 263,9
8421 19	0 %	4	0	218 734,8
8421 21	0 %	4	0	949 457,0
8421 22	0 %	4	0	4 212,3
8421 23	0 %	4	0	583 938,9
8421 29	0 %	4	0	818 068,7
8421 31	0 %	4	0	329 266,8
8422 11	0 %	4	0	137 925,4
8422 19	0 %	4	0	150 140,9
8422 20	0 %	4	0	359 855,1
8422 30	0 %	4	0	1 222 552,1
8423 10	0 %	4	0	8 159,3
8423 20	0 %	4	0	48 550,6

HS Code	Applied MFN Duty in 2008	CET CATEGORY	CET DUTY RATE	Average Value Imports EU: 2004-2006
8423 30	0 %	4	0	16 269,8
8423 81	0 %	4	0	20 359,6
8423 82	0 %	4	0	30 637,7
8423 90	0 %	4	0	60 852,5
8424 10	0 %	4	0	117 655,2
8424 20	0 %	4	0	195 098,7
8424 30	0 %	4	0	493 093,3
8424 81	0 %	4	0	355 519,5
8424 90	0 %	4	0	156 631,0
8425 11	0 %	4	0	81 671,6
8425 19	0 %	4	0	38 625,9
8425 31	0 %	4	0	26 113,6
8425 39	0 %	4	0	30 641,3
8425 41	0 %	4	0	48 387,5
8425 42	0 %	4	0	339 302,3
8425 49	0 %	4	0	87 682,1
8426 11	0 %	4	0	95 506,2
8426 12	0 %	4	0	3 190,1
8426 19	0 %	4	0	564 520,1
8426 20	0 %	4	0	228 015,6
8426 30	0 %	4	0	971,8
8426 41	0 %	4	0	93 972,3
8426 49	0 %	4	0	943,1
8426 91	0 %	4	0	184 074,5
8426 99	0 %	4	0	98 820,1
8427 10	0 %	4	0	1 253 569,8
8427 20	0 %	4	0	337 309,5
8427 90	0 %	4	0	188 733,1
8428 10	0 %	4	0	546 612,3
8428 20	0 %	4	0	167 915,9
8428 31	0 %	4	0	0,0
8428 32	0 %	4	0	7 204,3
8428 33	0 %	4	0	52 754,8
8428 39	0 %	4	0	1 636 816,2
8428 40	0 %	4	0	33 014,1
8428 60	0 %	4	0	0,0

HS Code	Applied MFN Duty in 2008	CET CATEGORY	CET DUTY RATE	Average Value Imports EU: 2004-2006
8428 90	0 %	4	0	396 439,6
8429 11	0 %	4	0	550 389,7
8429 19	0 %	4	0	304 916,3
8429 40	0 %	4	0	490 675,2
8429 51	0 %	4	0	619 334,0
8429 52	0 %	4	0	987 571,4
8429 59	0 %	4	0	3 714 463,9
8430 20	0 %	4	0	0,0
8430 31	0 %	4	0	14 260,3
8430 39	0 %	4	0	167 411,5
8430 41	0 %	4	0	221 481,6
8430 49	0 %	4	0	2 762,3
8430 50	0 %	4	0	13 083,5
8430 61	0 %	4	0	147 151,0
8431 49	0 %	4	0	1 398 184,9
8432 10	0 %	4	0	19 699,1
8432 21	0 %	4	0	96 592,2
8432 29	0 %	4	0	57 261,2
8432 30	0 %	4	0	47 391,8
8432 40	0 %	4	0	25 741,4
8433 19	0 %	4	0	12 924,2
8433 20	0 %	4	0	1 692,5
8433 30	0 %	4	0	8 544,4
8433 40	0 %	4	0	15 782,2
8433 53	0 %	4	0	3 646,1
8433 59	0 %	4	0	16 020,0
8433 90	0 %	4	0	15 642,6
8434 90	0 %	4	0	12 765,4
8435 90	0 %	4	0	331,3
8436 10	0 %	4	0	1 558,3
8436 21	0 %	4	0	52 973,2
8436 29	0 %	4	0	325 843,4
8436 99	0 %	4	0	15 316,3
8437 10	0 %	4	0	4 341,3
8437 90	0 %	4	0	40 202,8
8438 10	0 %	4	0	499 378,2

HS Code	Applied MFN Duty in 2008	CET CATEGORY	CET DUTY RATE	Average Value Imports EU: 2004-2006
8438 20	0 %	4	0	6 545,8
8438 30	0 %	4	0	1 145,2
8438 40	0 %	4	0	414,3
8438 50	0 %	4	0	235 737,9
8438 60	0 %	4	0	52 258,7
8439 10	0 %	4	0	0,0
8439 99	0 %	4	0	5 983,2
8440 90	0 %	4	0	34 214,1
8441 10	0 %	4	0	136 011,9
8441 20	0 %	4	0	53 257,3
8441 30	0 %	4	0	7 848,8
8442 20	0 %	4	0	22 217,6
8442 50	0 %	4	0	119 985,8
8443 11	0 %	4	0	117 407,3
8443 13	0 %	4	0	0,0
8443 14	0 %	4	0	0,0
8443 15	0 %	4	0	0,0
8443 16	0 %	4	0	13 324,5
8443 17	0 %	4	0	26 474,7
8443 19	0 %	4	0	3 778 624,2
8443 31	0 %	4	0	369 249,8
8443 32	0 %	4	0	0,0
8443 39	0 %	4	0	0,0
8443 91	0 %	4	0	539 483,7
8443 99	0 %	4	0	279 808,2
8444 00	0 %	4	0	15 348,3
8445 11	0 %	4	0	191 396,1
8445 12	0 %	4	0	0,0
8445 13	0 %	4	0	306 950,2
8445 19	0 %	4	0	101 660,1
8445 20	0 %	4	0	1 598 657,1
8445 30	0 %	4	0	0,0
8445 40	0 %	4	0	231 750,3
8445 90	0 %	4	0	1 839 637,7
8446 10	0 %	4	0	0,0
8446 21	0 %	4	0	0,0

HS Code	Applied MFN Duty in 2008	CET CATEGORY	CET DUTY RATE	Average Value Imports EU: 2004-2006
8446 29	0 %	4	0	457 811,7
8446 30	0 %	4	0	1 724 045,9
8447 11	0 %	4	0	137 922,1
8447 12	0 %	4	0	3 919 136,6
8447 20	0 %	4	0	1 483 871,8
8447 90	0 %	4	0	844 089,7
8448 11	0 %	4	0	0,0
8450 19	0 %	4	0	174 724,2
8450 90	0 %	4	0	24 777,3
8451 21	0 %	4	0	35 843,5
8451 29	0 %	4	0	602 920,3
8451 30	0 %	4	0	449 061,0
8451 40	0 %	4	0	3 039 676,8
8451 50	0 %	4	0	916 402,5
8452 10	0 %	4	0	10 999,7
8452 21	0 %	4	0	220 441,5
8452 90	0 %	4	0	298 009,8
8453 10	0 %	4	0	4 848,5
8453 20	0 %	4	0	9 293,0
8453 90	0 %	4	0	30 596,0
8454 10	0 %	4	0	1 013,2
8454 20	0 %	4	0	253,4
8454 90	0 %	4	0	28 971,7
8455 10	0 %	4	0	0,0
8455 21	0 %	4	0	1 395,8
8455 30	0 %	4	0	0,0
8455 90	0 %	4	0	48,7
8456 10	0 %	4	0	31 845,9
8456 20	0 %	4	0	5 804,6
8456 30	0 %	4	0	131,5
8456 90	0 %	4	0	26 363,2
8457 10	0 %	4	0	0,0
8457 20	0 %	4	0	0,0
8457 30	0 %	4	0	27 825,2
8458 11	0 %	4	0	7 475,7
8458 19	0 %	4	0	6 318,4

HS Code	Applied MFN Duty in 2008	CET CATEGORY	CET DUTY RATE	Average Value Imports EU: 2004-2006
8458 91	0 %	4	0	18 110,9
8458 99	0 %	4	0	18 069,4
8459 21	0 %	4	0	4 167,1
8459 29	0 %	4	0	13 625,3
8459 31	0 %	4	0	19 920,0
8459 39	0 %	4	0	11 987,7
8459 40	0 %	4	0	1 084,8
8459 51	0 %	4	0	1 179,3
8459 59	0 %	4	0	2 410,5
8459 61	0 %	4	0	11 441,6
8459 69	0 %	4	0	6 569,1
8459 70	0 %	4	0	3 207,6
8460 11	0 %	4	0	11,3
8460 19	0 %	4	0	9 473,2
8460 21	0 %	4	0	453,8
8460 29	0 %	4	0	8 996,3
8460 31	0 %	4	0	36 934,0
8460 39	0 %	4	0	10 175,8
8460 40	0 %	4	0	1 890,3
8460 90	0 %	4	0	34 048,9
8461 20	0 %	4	0	5 465,7
8461 40	0 %	4	0	11 943,9
8461 50	0 %	4	0	78 189,2
8461 90	0 %	4	0	95 548,6
8462 10	0 %	4	0	11 195,3
8462 21	0 %	4	0	34 851,2
8462 29	0 %	4	0	271 406,9
8462 31	0 %	4	0	0,0
8462 39	0 %	4	0	200 788,2
8462 41	0 %	4	0	15 157,2
8462 49	0 %	4	0	57 551,2
8462 91	0 %	4	0	37 856,0
8462 99	0 %	4	0	75 761,2
8463 10	0 %	4	0	1 066,0
8463 20	0 %	4	0	124,2
8463 30	0 %	4	0	34 126,9

HS Code	Applied MFN Duty in 2008	CET CATEGORY	CET DUTY RATE	Average Value Imports EU: 2004-2006
8463 90	0 %	4	0	280 497,9
8464 10	0 %	4	0	69 691,1
8464 20	0 %	4	0	96 150,6
8464 90	0 %	4	0	214 221,1
8465 10	0 %	4	0	12 642,9
8465 91	0 %	4	0	105 499,2
8465 92	0 %	4	0	87 391,9
8465 93	0 %	4	0	70 170,4
8465 94	0 %	4	0	6 119,7
8465 95	0 %	4	0	26 097,7
8465 96	0 %	4	0	2 619,3
8466 94	0 %	4	0	93 564,8
8467 11	0 %	4	0	30 764,0
8467 19	0 %	4	0	82 604,1
8467 21	0 %	4	0	279 230,8
8467 22	0 %	4	0	102 601,8
8467 29	0 %	4	0	390 579,4
8467 81	0 %	4	0	73 695,7
8467 99	0 %	4	0	61 544,6
8468 10	0 %	4	0	10 751,2
8468 20	0 %	4	0	9 828,5
8468 90	0 %	4	0	39 146,2
8469 00	0 %	4	0	817,4
8469 11	0 %	4	0	9 025,7
8469 20	0 %	4	0	2 411,8
8470 10	0 %	4	0	2 836,6
8470 21	0 %	4	0	595,2
8470 29	0 %	4	0	1 464,5
8470 30	0 %	4	0	130,4
8470 50	0 %	4	0	182 377,7
8470 90	0 %	4	0	31 608,4
8471 10	0 %	4	0	207 354,4
8471 30	0 %	4	0	1 929 371,9
8471 41	0 %	4	0	546 194,2
8471 49	0 %	4	0	392 496,7
8471 50	0 %	4	0	1 630 416,9

HS Code	Applied MFN Duty in 2008	CET CATEGORY	CET DUTY RATE	Average Value Imports EU: 2004-2006
8471 60	0 %	4	0	1 216 018,3
8471 70	0 %	4	0	368 997,0
8471 80	0 %	4	0	1 031 628,4
8471 90	0 %	4	0	3 710 223,6
8472 10	0 %	4	0	6 446,0
8472 30	0 %	4	0	22 436,4
8473 50	0 %	4	0	9 111,6
8474 10	0 %	4	0	138 581,7
8474 20	0 %	4	0	711 767,0
8474 31	0 %	4	0	517 365,3
8474 32	0 %	4	0	2 989,0
8474 39	0 %	4	0	132 943,0
8474 90	0 %	4	0	574 738,5
8475 10	0 %	4	0	684,0
8475 21	0 %	4	0	0,0
8475 90	0 %	4	0	574,7
8476 21	0 %	4	0	3 765,8
8476 90	0 %	4	0	3 876,3
8477 10	0 %	4	0	87 427,0
8477 20	0 %	4	0	195 328,1
8477 30	0 %	4	0	691 398,4
8477 40	0 %	4	0	475 255,3
8477 51	0 %	4	0	361,1
8477 59	0 %	4	0	33 828,0
8478 90	0 %	4	0	32 581,5
8479 10	0 %	4	0	247 948,0
8479 20	0 %	4	0	5 705,6
8479 30	0 %	4	0	7 534,7
8479 40	0 %	4	0	36 348,3
8479 50	0 %	4	0	13 175,5
8479 60	0 %	4	0	707,8
8479 81	0 %	4	0	6 821,9
8479 82	0 %	4	0	378 018,2
8480 71	0 %	4	0	214 186,0
8480 79	0 %	4	0	390 506,4
8481 10	0 %	4	0	693 307,1

HS Code	Applied MFN Duty in 2008	CET CATEGORY	CET DUTY RATE	Average Value Imports EU: 2004-2006
8481 20	0 %	4	0	150 540,2
8481 30	0 %	4	0	399 990,9
8481 40	0 %	4	0	919 530,5
8481 90	0 %	4	0	290 894,9
8482 10	0 %	4	0	401 932,1
8482 20	0 %	4	0	39 099,0
8482 30	0 %	4	0	15 289,7
8482 40	0 %	4	0	11 294,0
8482 50	0 %	4	0	33 470,2
8482 99	0 %	4	0	51 583,8
8483 10	0 %	4	0	215 527,5
8483 20	0 %	4	0	47 488,7
8483 30	0 %	4	0	104 413,3
8483 40	0 %	4	0	558 341,2
8483 50	0 %	4	0	130 525,4
8483 90	0 %	4	0	347 801,5
8484 10	0 %	4	0	348 828,0
8484 20	0 %	4	0	147 394,3
8484 90	0 %	4	0	214 003,3
8486 10	0 %	4	0	0,0
8486 20	0 %	4	0	209,0
8486 30	0 %	4	0	0,0
8486 40	0 %	4	0	0,0
8486 90	0 %	4	0	0,0
8487 10	0 %	4	0	25 654,1
8501 10	0 %	4	0	261 858,3
8501 20	0 %	4	0	78 902,1
8501 31	0 %	4	0	110 684,1
8501 32	0 %	4	0	62 434,0
8501 33	0 %	4	0	23 022,5
8501 34	0 %	4	0	368 988,0
8501 40	0 %	4	0	87 388,4
8501 51	0 %	4	0	46 112,2
8501 52	0 %	4	0	169 370,6
8501 53	0 %	4	0	78 779,2
8501 61	0 %	4	0	36 743,9

HS Code	Applied MFN Duty in 2008	CET CATEGORY	CET DUTY RATE	Average Value Imports EU: 2004-2006
8501 62	0 %	4	0	77 730,8
8501 63	0 %	4	0	9 923,9
8501 64	0 %	4	0	868 881,8
8502 11	0 %	4	0	433 785,7
8502 12	0 %	4	0	1 262 025,0
8502 13	0 %	4	0	1 046 277,5
8502 20	0 %	4	0	129 688,3
8502 31	0 %	4	0	566,3
8502 39	0 %	4	0	586 986,3
8504 10	0 %	4	0	99 264,9
8504 21	0 %	4	0	13 449,0
8504 22	0 %	4	0	175 798,4
8504 23	0 %	4	0	417 110,9
8504 31	0 %	4	0	157 389,6
8504 32	0 %	4	0	34 136,0
8504 33	0 %	4	0	60 772,7
8504 34	0 %	4	0	418 310,2
8504 40	0 %	4	0	1 163 041,8
8504 90	0 %	4	0	76 810,1
8505 11	0 %	4	0	7 584,6
8505 19	0 %	4	0	23 567,9
8505 20	0 %	4	0	15 879,2
8507 30	0 %	4	0	47 797,1
8507 40	0 %	4	0	1 689,2
8510 90	0 %	4	0	3 410,9
8511 10	0 %	4	0	116 325,8
8511 20	0 %	4	0	2 474,3
8511 30	0 %	4	0	37 705,5
8511 40	0 %	4	0	72 327,4
8511 50	0 %	4	0	99 908,8
8511 90	0 %	4	0	130 452,3
8512 10	0 %	4	0	974,4
8512 20	0 %	4	0	167 826,1
8512 30	0 %	4	0	31 353,0
8513 90	0 %	4	0	640,8
8514 10	0 %	4	0	14 427,1

HS Code	Applied MFN Duty in 2008	CET CATEGORY	CET DUTY RATE	Average Value Imports EU: 2004-2006
8514 20	0 %	4	0	6 009,8
8514 30	0 %	4	0	239 533,4
8514 90	0 %	4	0	13 187,8
8515 11	0 %	4	0	12 670,6
8515 19	0 %	4	0	4 863,6
8515 21	0 %	4	0	12 163,7
8515 29	0 %	4	0	11 099,9
8515 31	0 %	4	0	91 360,3
8515 39	0 %	4	0	113 885,3
8517 12	0 %	4	0	0,0
8517 18	0 %	4	0	248 744,8
8517 61	0 %	4	0	0,0
8517 62	0 %	4	0	865 086,2
8517 69	0 %	4	0	94 872,0
8517 70	0 %	4	0	933 582,8
8518 10	0 %	4	0	34 463,5
8518 21	0 %	4	0	22 868,8
8518 22	0 %	4	0	40 470,5
8518 29	0 %	4	0	95 844,4
8518 30	0 %	4	0	86 674,8
8518 40	0 %	4	0	31 729,2
8520 90	0 %	4	0	2 527,8
8521 10	0 %	4	0	3 443,3
8523 52	0 %	4	0	0,0
8523 59	0 %	4	0	0,0
8523 80	0 %	4	0	0,0
8525 50	0 %	4	0	0,0
8525 60	0 %	4	0	0,0
8525 80	0 %	4	0	142 828,7
8526 10	0 %	4	0	107 361,2
8526 91	0 %	4	0	88 299,7
8528 41	0 %	4	0	0,0
8528 51	0 %	4	0	0,0
8528 61	0 %	4	0	0,0
8529 90	0 %	4	0	384 627,5
8530 10	0 %	4	0	5 059,2

HS Code	Applied MFN Duty in 2008	CET CATEGORY	CET DUTY RATE	Average Value Imports EU: 2004-2006
8530 90	0 %	4	0	34 417,9
8531 10	0 %	4	0	404 917,4
8531 20	0 %	4	0	27 966,6
8531 90	0 %	4	0	227 428,2
8532 10	0 %	4	0	76 463,4
8532 21	0 %	4	0	177,2
8532 22	0 %	4	0	3 586,3
8532 23	0 %	4	0	491,2
8532 24	0 %	4	0	86,1
8532 25	0 %	4	0	10 359,4
8532 29	0 %	4	0	37 137,9
8532 90	0 %	4	0	1 088,7
8533 10	0 %	4	0	37 015,7
8533 21	0 %	4	0	5 556,9
8533 29	0 %	4	0	17 667,3
8533 31	0 %	4	0	1 407,8
8533 39	0 %	4	0	63 874,6
8533 90	0 %	4	0	3 274,2
8534 00	0 %	4	0	347 091,0
8535 10	0 %	4	0	52 605,4
8535 21	0 %	4	0	104 820,0
8535 29	0 %	4	0	580 369,2
8535 30	0 %	4	0	81 933,6
8535 40	0 %	4	0	105 740,8
8535 90	0 %	4	0	178 810,8
8536 10	0 %	4	0	73 159,4
8536 20	0 %	4	0	1 637 081,0
8536 30	0 %	4	0	432 691,9
8536 41	0 %	4	0	52 364,1
8536 49	0 %	4	0	176 532,3
8536 50	0 %	4	0	1 223 141,5
8536 61	0 %	4	0	38 688,2
8536 69	0 %	4	0	766 242,1
8536 90	0 %	4	0	1 348 295,1
8537 10	0 %	4	0	1 128 772,4
8539 90	0 %	4	0	8 097,3

HS Code	Applied MFN Duty in 2008	CET CATEGORY	CET DUTY RATE	Average Value Imports EU: 2004-2006
8540 11	0 %	4	0	149,7
8540 12	0 %	4	0	0,0
8540 20	0 %	4	0	346,6
8540 40	0 %	4	0	829,4
8540 60	0 %	4	0	274,8
8540 71	0 %	4	0	1 868,5
8540 79	0 %	4	0	78,1
8540 81	0 %	4	0	1 485,6
8540 91	0 %	4	0	0,0
8540 99	0 %	4	0	4 369,8
8541 10	0 %	4	0	16 656,6
8541 21	0 %	4	0	661,9
8541 29	0 %	4	0	22 574,6
8541 30	0 %	4	0	33 574,7
8541 40	0 %	4	0	29 004,1
8541 50	0 %	4	0	10 518,1
8541 60	0 %	4	0	16 753,9
8541 90	0 %	4	0	4 826,4
8542 10	0 %	4	0	1 246 809,1
8542 31	0 %	4	0	107 122,5
8542 32	0 %	4	0	0,0
8542 33	0 %	4	0	32 587,2
8542 39	0 %	4	0	0,0
8542 90	0 %	4	0	102 055,5
8543 10	0 %	4	0	1 759,0
8543 20	0 %	4	0	6 763,8
8543 30	0 %	4	0	917,4
8543 70	0 %	4	0	0,0
8543 81	0 %	4	0	21 778,8
8544 60	0 %	4	0	381 009,5
8544 70	0 %	4	0	48 736,7
8545 11	0 %	4	0	1 556,1
8545 19	0 %	4	0	10 253,2
8545 20	0 %	4	0	53 403,4
8545 90	0 %	4	0	4 021,5
8546 10	0 %	4	0	72,3

HS Code	Applied MFN Duty in 2008	CET CATEGORY	CET DUTY RATE	Average Value Imports EU: 2004-2006
8546 20	0 %	4	0	12 702,7
8547 90	0 %	1	0	183 502,0
8601 10	0 %	4	0	0,0
8601 20	0 %	4	0	0,0
8602 90	0 %	4	0	0,0
8603 10	0 %	4	0	0,0
8603 90	0 %	4	0	0,0
8607 30	0 %	4	0	506,4
8608 00	0 %	4	0	6 944,6
8701 10	0 %	4	0	163 665,2
8701 20	0 %	4	0	891 747,7
8701 30	0 %	4	0	21 623,8
8701 90	0 %	4	0	2 076 910,9
8703 90	0 %	4	0	62 102,4
8704 10	0 %	4	0	103 762,0
8704 21	0 %	4	0	985 872,4
8704 22	0 %	4	0	422 064,4
8704 23	0 %	4	0	504 845,3
8704 31	0 %	4	0	9 675,3
8704 32	0 %	4	0	134 324,9
8704 90	0 %	4	0	64 881,7
8705 10	0 %	4	0	437 120,5
8705 30	0 %	4	0	467 611,6
8705 40	0 %	4	0	35 144,4
8709 11	0 %	4	0	155 045,9
8710 00	0 %	4	0	0,0
8715 00	0 %	4	0	11 465,2
8716 20	0 %	4	0	24 587,6
8716 31	0 %	4	0	10 054,2
8716 39	0 %	4	0	241 084,9
8716 40	0 %	4	0	265 424,1
8716 90	0 %	4	0	254 199,1
8802 12	0 %	4	0	523 569,0
8802 40	0 %	4	0	0,0
8802 60	0 %	4	0	0,0
8804 00	0 %	4	0	5 501,1

HS Code	Applied MFN Duty in 2008	CET CATEGORY	CET DUTY RATE	Average Value Imports EU: 2004-2006
8805 10	0 %	4	0	7 019,5
8805 21	0 %	4	0	0,0
8805 29	0 %	4	0	0,0
8901 30	0 %	4	0	0,0
8903 99	0 %	4	0	357 925,7
8904 00	0 %	4	0	0,0
8905 10	0 %	4	0	435 661,7
8905 20	0 %	4	0	0,0
8905 90	0 %	4	0	4 334,2
8906 10	0 %	4	0	0,0
8907 10	0 %	4	0	13 048,8
9005 10	0 %	4	0	11 226,2
9005 90	0 %	4	0	920,9
9006 99	0 %	4	0	3 846,9
9007 19	0 %	4	0	1 749,7
9009 99	0 %	4	0	136 548,9
9010 10	0 %	4	0	37 580,5
9010 50	0 %	4	0	5 831,8
9010 90	0 %	4	0	54 196,4
9011 10	0 %	4	0	8 184,5
9011 20	0 %	4	0	227,7
9011 80	0 %	4	0	85 342,2
9011 90	0 %	4	0	5 400,0
9012 90	0 %	4	0	45,7
9013 10	0 %	4	0	12 776,5
9013 20	0 %	4	0	14 984,3
9013 90	0 %	4	0	3 096,7
9014 10	0 %	4	0	7 249,7
9014 20	0 %	4	0	168 837,5
9014 90	0 %	4	0	5 888,2
9015 30	0 %	4	0	2 665,4
9015 40	0 %	4	0	1 602,6
9015 90	0 %	4	0	30 527,8
9016 00	0 %	4	0	27 776,6
9017 10	0 %	4	0	36 241,7
9017 20	0 %	4	0	19 550,1

HS Code	Applied MFN Duty in 2008	CET CATEGORY	CET DUTY RATE	Average Value Imports EU: 2004-2006
9017 30	0 %	4	0	20 266,2
9017 90	0 %	4	0	4 033,5
9018 11	0 %	4	0	18 947,6
9018 12	0 %	4	0	63 160,0
9018 13	0 %	4	0	17 763,2
9018 19	0 %	4	0	397 557,5
9018 20	0 %	4	0	13 321,1
9018 31	0 %	4	0	110 957,2
9018 32	0 %	4	0	71 310,8
9018 39	0 %	4	0	216 419,7
9018 41	0 %	4	0	9 051,4
9018 49	0 %	4	0	94 911,1
9018 50	0 %	4	0	74 270,8
9018 90	0 %	4	0	1 573 569,7
9019 10	0 %	4	0	81 622,5
9019 20	0 %	4	0	73 055,1
9021 90	0 %	4	0	67 788,3
9022 12	0 %	4	0	0,0
9022 13	0 %	4	0	979,0
9022 14	0 %	4	0	151 290,0
9022 19	0 %	4	0	226 850,2
9022 21	0 %	4	0	4 218,3
9022 29	0 %	4	0	29 698,3
9022 90	0 %	4	0	129 019,8
9023 00	0 %	4	0	56 315,7
9024 10	0 %	4	0	16 653,5
9024 90	0 %	4	0	31 053,4
9025 11	0 %	4	0	32 410,7
9025 19	0 %	4	0	55 574,2
9025 90	0 %	4	0	14 653,4
9026 10	0 %	4	0	205 454,7
9026 20	0 %	4	0	208 850,1
9026 90	0 %	4	0	62 181,5
9027 10	0 %	4	0	137 301,9
9027 20	0 %	4	0	2 135,8
9027 30	0 %	4	0	77 547,0

HS Code	Applied MFN Duty in 2008	CET CATEGORY	CET DUTY RATE	Average Value Imports EU: 2004-2006
9027 50	0 %	4	0	85 437,1
9027 90	0 %	4	0	111 327,3
9028 10	0 %	4	0	6 665,2
9028 20	0 %	4	0	26 961,3
9028 90	0 %	4	0	6 989,5
9029 10	0 %	4	0	47 430,9
9029 90	0 %	4	0	5 642,7
9030 10	0 %	4	0	11 501,3
9030 20	0 %	4	0	36 708,3
9030 31	0 %	4	0	30 452,6
9030 32	0 %	4	0	0,0
9030 33	0 %	4	0	0,0
9030 39	0 %	4	0	120 813,9
9030 40	0 %	4	0	110 040,5
9030 82	0 %	4	0	79,2
9030 84	0 %	4	0	0,0
9030 90	0 %	4	0	18 620,9
9031 10	0 %	4	0	67 685,2
9031 20	0 %	4	0	138 446,7
9031 41	0 %	4	0	7 046,5
9031 49	0 %	4	0	116 116,9
9031 90	0 %	4	0	29 686,1
9032 10	0 %	4	0	131 568,2
9032 20	0 %	4	0	17 654,0
9032 81	0 %	4	0	18 120,7
9105 99	0 %	4	0	8 158,3
9106 10	0 %	4	0	26 817,7
9106 90	0 %	4	0	23 196,3
9301 11	0 %	4	0	0,0
9301 19	0 %	4	0	0,0
9301 20	0 %	4	0	0,0
9301 90	0 %	4	0	0,0
9306 30	0 %	4	0	23 403,9
9402 10	0 %	4	0	2 780,1
9402 90	0 %	4	0	134 126,2
9507 90	0 %	4	0	99 878,3

HS Code	Applied MFN Duty in 2008	CET CATEGORY	CET DUTY RATE	Average Value Imports EU: 2004-2006
9508 10	0 %	4	0	0,0
9617 00	0 %	4	0	32 698,0
				203 834 251,5
value of products at 0 % duty				203 834 251,5
value of imports from EU				865 330 331,5
share at 0 %				23,56 %

MAURITIUS

Raw Material and Capital Goods List liberalised as from 1 January 2013

HS Code	Applied MFN Duty 2008	CET CATEGORY	CET DUTY RATE	Preparatory period: 2008-2012	Applied duty in 2013	Average Value Imports EU: 2004-2006
0101 10	Rs 30,000 per U	4	0		0 %	6 147,5
0101 90	Rs 30,000 per U	1	0		0 %	0,0
0904 12	10 %	1	0		0 %	8 920,2
0904 20	10 %	1	0		0 %	11 878,0
0905 00	10 %	1	0		0 %	9 901,5
0906 20	10 %	1	0		0 %	655,1
0907 00	10 %	1	0		0 %	228,2
0908 10	10 %	1	0		0 %	1 573,7
0908 20	10 %	1	0		0 %	0,0
0908 30	10 %	1	0		0 %	96,7
0909 10	10 %	1	0		0 %	905,6
0909 20	10 %	1	0		0 %	138 989,3
0909 30	10 %	1	0		0 %	2 928,6
0909 40	10 %	1	0		0 %	15,0
0909 50	10 %	1	0		0 %	194,9
0910 10	10 %	1	0		0 %	604,9
0910 30	10 %	1	0		0 %	14,7
0910 91	10 %	1	0		0 %	8 291,3
0910 99	10 %	1	0		0 %	40 776,6
2401 10	15 %	1	0		0 %	0,0
2401 20	15 %	1	0		0 %	0,0
2401 30	15 %	1	0		0 %	0,0
2501 00	15 %	1	0		0 %	28 340,3
3926 90	15 %	1	0		0 %	3 218 642,4
4911 99	15 %	1	0		0 %	476 501,7
7020 00	15 %	1	0		0 %	61 878,1

HS Code	Applied MFN Duty 2008	CET CATEGORY	CET DUTY RATE	Preparatory period: 2008-2012	Applied duty in 2013	Average Value Imports EU: 2004-2006
8311 90	15 %	4	0		0 %	38 084,7
8407 32	15 %	4	0		0 %	2 027,2
8407 33	15 %	4	0		0 %	236,5
8407 34	15 %	4	0		0 %	65 831,3
8408 20	15 %	4	0		0 %	148 599,1
8409 99	15 %	4	0		0 %	2 632 994,8
8413 11	15 %	4	0		0 %	112 263,9
8507 10	15 %	4	0		0 %	299 672,7
8507 20	15 %	4	0		0 %	159 441,3
8708 99	30 %	4	0		0 %	1 998 814,2
						9 475 449,9
value of products at 0 % duty						9 475 449,9
value of imports from EU						865 330 331,5
share at 0 %						1,10 %

MAURITIUS

Intermediate Goods List

HS Code	Applied MFN Duty 2008	Average Value Imports EU: 2004-2006	CET CATEGORY	CET DUTY RATE (%)	Preparatory Period	Liberalisation Schedule			
						25,0 %	50 %	75 %	100 %
					2008-2012	2013	2014	2015	2017
0210 91	0 %	0,0	2	10		7,5 %	5,0 %	2,5 %	0 %
0210 93	0 %	0,0	2	10		7,5 %	5,0 %	2,5 %	0 %
0210 99	0 %	20 968,5	2	10		7,5 %	5,0 %	2,5 %	0 %
0305 10	0 %	88,3	2	10		7,5 %	5,0 %	2,5 %	0 %
0305 20	0 %	978,3	2	10		7,5 %	5,0 %	2,5 %	0 %
0305 30	0 %	120,9	2	10		7,5 %	5,0 %	2,5 %	0 %
0305 51	0 %	9 037,4	2	10		7,5 %	5,0 %	2,5 %	0 %
0305 59	0 %	719,3	2	10		7,5 %	5,0 %	2,5 %	0 %
0305 62	0 %	361,0	2	10		7,5 %	5,0 %	2,5 %	0 %
0305 63	0 %	737,0	2	10		7,5 %	5,0 %	2,5 %	0 %
0305 69	0 %	892,5	2	10		7,5 %	5,0 %	2,5 %	0 %
0306 11	0 %	199,7	2	10		7,5 %	5,0 %	2,5 %	0 %
0306 12	0 %	888,9	2	10		7,5 %	5,0 %	2,5 %	0 %
0306 13	0 %	4 134,4	2	10		7,5 %	5,0 %	2,5 %	0 %
0306 14	0 %	13 543,4	2	10		7,5 %	5,0 %	2,5 %	0 %
0306 19	0 %	21 446,3	2	10		7,5 %	5,0 %	2,5 %	0 %

HS Code	Applied MFN Duty 2008	Average Value Imports EU: 2004-2006	CET CATEGORY	CET DUTY RATE (%)	Preparatory Period	Liberalisation Schedule			
						25,0 %	50 %	75 %	100 %
					2008-2012	2013	2014	2015	2017
0306 21	0 %	603,9	2	10		7,5 %	5,0 %	2,5 %	0 %
0306 22	0 %	4 603,9	2	10		7,5 %	5,0 %	2,5 %	0 %
0306 23	0 %	11 255,2	2	10		7,5 %	5,0 %	2,5 %	0 %
0306 24	0 %	901,5	2	10		7,5 %	5,0 %	2,5 %	0 %
0306 29	0 %	17 672,9	2	10		7,5 %	5,0 %	2,5 %	0 %
0307 29	0 %	10 960,8	2	10		7,5 %	5,0 %	2,5 %	0 %
0307 39	0 %	6 448,5	2	10		7,5 %	5,0 %	2,5 %	0 %
0307 49	0 %	1 231,6	2	10		7,5 %	5,0 %	2,5 %	0 %
0307 99	0 %	4 476,0	2	10		7,5 %	5,0 %	2,5 %	0 %
0401 10	0 %	157 747,5	2	10		7,5 %	5,0 %	2,5 %	0 %
0401 20	0 %	166 235,3	2	10		7,5 %	5,0 %	2,5 %	0 %
0401 30	0 %	874 812,5	2	10		7,5 %	5,0 %	2,5 %	0 %
0402 10	0 %	1 696 288,5	2	10		7,5 %	5,0 %	2,5 %	0 %
0402 21	0 %	1 068 788,2	2	10		7,5 %	5,0 %	2,5 %	0 %
0402 29	0 %	674 422,7	2	10		7,5 %	5,0 %	2,5 %	0 %
0402 91	0 %	13 835,7	2	10		7,5 %	5,0 %	2,5 %	0 %
0402 99	0 %	106 935,6	2	10		7,5 %	5,0 %	2,5 %	0 %
0404 10	0 %	5 551,8	2	10		7,5 %	5,0 %	2,5 %	0 %
0404 90	0 %	1 766,7	2	10		7,5 %	5,0 %	2,5 %	0 %
0405 10	0 %	944 840,4	2	10		7,5 %	5,0 %	2,5 %	0 %
0405 20	0 %	42,4	2	10		7,5 %	5,0 %	2,5 %	0 %
0408 19	0 %	0,0	2	10		7,5 %	5,0 %	2,5 %	0 %
0408 91	0 %	422,6	2	10		7,5 %	5,0 %	2,5 %	0 %
0408 99	0 %	0,0	2	10		7,5 %	5,0 %	2,5 %	0 %
0410 00	0 %	0,0	2	10		7,5 %	5,0 %	2,5 %	0 %
0711 20	0 %	13 364,7	2	10		7,5 %	5,0 %	2,5 %	0 %
0711 51	0 %	448,0	2	10		7,5 %	5,0 %	2,5 %	0 %
0711 59	0 %	3 841,6	2	10		7,5 %	5,0 %	2,5 %	0 %
0711 90	0 %	7 092,9	2	10		7,5 %	5,0 %	2,5 %	0 %
0712 20	0 %	350,8	2	10		7,5 %	5,0 %	2,5 %	0 %
0712 31	0 %	12 707,8	2	10		7,5 %	5,0 %	2,5 %	0 %
0712 33	0 %	0,0	2	10		7,5 %	5,0 %	2,5 %	0 %
0712 39	0 %	5 118,6	2	10		7,5 %	5,0 %	2,5 %	0 %
0712 90	0 %	8 819,8	2	10		7,5 %	5,0 %	2,5 %	0 %

HS Code	Applied MFN Duty 2008	Average Value Imports EU: 2004-2006	CET CATEGORY	CET DUTY RATE (%)	Preparatory Period	Liberalisation Schedule			
						25,0 %	50 %	75 %	100 %
					2008-2012	2013	2014	2015	2017
0713 10	0 %	7,7	2	10		7,5 %	5,0 %	2,5 %	0 %
0713 20	0 %	11,8	2	10		7,5 %	5,0 %	2,5 %	0 %
0713 33	0 %	113,7	2	10		7,5 %	5,0 %	2,5 %	0 %
0713 39	0 %	30 577,1	2	10		7,5 %	5,0 %	2,5 %	0 %
0713 40	0 %	726,6	2	10		7,5 %	5,0 %	2,5 %	0 %
0713 90	0 %	8,1	2	10		7,5 %	5,0 %	2,5 %	0 %
0714 90	0 %	28,8	2	10		7,5 %	5,0 %	2,5 %	0 %
1102 10	0 %	1 548,8	2	10		7,5 %	5,0 %	2,5 %	0 %
1102 20	0 %	967,8	2	10		7,5 %	5,0 %	2,5 %	0 %
1102 90	0 %	4 985,6	2	10		7,5 %	5,0 %	2,5 %	0 %
1103 11	0 %	118,5	2	10		7,5 %	5,0 %	2,5 %	0 %
1103 13	0 %	111 916,4	2	10		7,5 %	5,0 %	2,5 %	0 %
1103 19	0 %	0,0	2	10		7,5 %	5,0 %	2,5 %	0 %
1103 20	0 %	0,0	2	10		7,5 %	5,0 %	2,5 %	0 %
1104 12	0 %	54 756,2	2	10		7,5 %	5,0 %	2,5 %	0 %
1104 22	0 %	7 416,6	2	10		7,5 %	5,0 %	2,5 %	0 %
1104 23	0 %	8 240,7	2	10		7,5 %	5,0 %	2,5 %	0 %
1104 29	0 %	568,5	2	10		7,5 %	5,0 %	2,5 %	0 %
1104 30	0 %	344,2	2	10		7,5 %	5,0 %	2,5 %	0 %
1105 10	0 %	1 470,7	2	10		7,5 %	5,0 %	2,5 %	0 %
1105 20	0 %	31 000,7	2	10		7,5 %	5,0 %	2,5 %	0 %
1106 10	0 %	442,7	2	10		7,5 %	5,0 %	2,5 %	0 %
1106 20	0 %	0,0	2	10		7,5 %	5,0 %	2,5 %	0 %
1106 30	0 %	109 977,9	2	10		7,5 %	5,0 %	2,5 %	0 %
1107 10	0 %	755 514,0	2	10		7,5 %	5,0 %	2,5 %	0 %
1107 20	0 %	130 131,4	2	10		7,5 %	5,0 %	2,5 %	0 %
1108 11	0 %	0,0	2	10		7,5 %	5,0 %	2,5 %	0 %
1108 12	0 %	6 381,4	2	10		7,5 %	5,0 %	2,5 %	0 %
1108 13	0 %	5 705,4	2	10		7,5 %	5,0 %	2,5 %	0 %
1108 14	0 %	0,0	2	10		7,5 %	5,0 %	2,5 %	0 %
1108 19	0 %	11 940,1	2	10		7,5 %	5,0 %	2,5 %	0 %
1108 20	0 %	0,0	2	10		7,5 %	5,0 %	2,5 %	0 %
1109 00	0 %	23 569,9	2	10		7,5 %	5,0 %	2,5 %	0 %
1208 10	0 %	2 779,1	2	10		7,5 %	5,0 %	2,5 %	0 %

HS Code	Applied MFN Duty 2008	Average Value Imports EU: 2004-2006	CET CATEGORY	CET DUTY RATE (%)	Preparatory Period	Liberalisation Schedule			
						25,0 %	50 %	75 %	100 %
					2008-2012	2013	2014	2015	2017
1208 90	0 %	15,3	2	10		7,5 %	5,0 %	2,5 %	0 %
1501 00	0 %	1 104,8	2	10		7,5 %	5,0 %	2,5 %	0 %
1503 00	0 %	0,0	2	10		7,5 %	5,0 %	2,5 %	0 %
1504 10	0 %	5 531,6	2	10		7,5 %	5,0 %	2,5 %	0 %
1504 20	0 %	326,7	2	10		7,5 %	5,0 %	2,5 %	0 %
1504 30	0 %	313,9	2	10		7,5 %	5,0 %	2,5 %	0 %
1505 00	0 %	6 006,2	2	10		7,5 %	5,0 %	2,5 %	0 %
1507 10	0 %	664 665,0	2	10		7,5 %	5,0 %	2,5 %	0 %
1507 90	10 %	716,3	2	10		7,5 %	5,0 %	2,5 %	0 %
1508 10	0 %	12,8	2	10		7,5 %	5,0 %	2,5 %	0 %
1508 90	10 %	10 141,0	2	10		7,5 %	5,0 %	2,5 %	0 %
1512 21	0 %	29,0	2	10		7,5 %	5,0 %	2,5 %	0 %
1513 21	0 %	0,0	2	10		7,5 %	5,0 %	2,5 %	0 %
1513 29	10 %	0,0	2	10		7,5 %	5,0 %	2,5 %	0 %
1514 11	0 %	0,0	2	10		7,5 %	5,0 %	2,5 %	0 %
1514 91	0 %	0,0	2	10		7,5 %	5,0 %	2,5 %	0 %
1515 11	0 %	3 300,8	2	10		7,5 %	5,0 %	2,5 %	0 %
1515 21	0 %	118,1	2	10		7,5 %	5,0 %	2,5 %	0 %
1515 29	10 %	9 699,4	2	10		7,5 %	5,0 %	2,5 %	0 %
1515 50	0 %	11,2	2	10		7,5 %	5,0 %	2,5 %	0 %
1516 10	0 %	21,7	2	10		7,5 %	5,0 %	2,5 %	0 %
1518 00	0 %	2 954,9	2	10		7,5 %	5,0 %	2,5 %	0 %
1520 00	0 %	11 444,1	2	10		7,5 %	5,0 %	2,5 %	0 %
1521 10	0 %	1 412,3	2	10		7,5 %	5,0 %	2,5 %	0 %
1521 90	0 %	6 489,2	2	10		7,5 %	5,0 %	2,5 %	0 %
1602 10	0 %	853,9	2	10		7,5 %	5,0 %	2,5 %	0 %
1602 31	0 %	31 784,9	2	10		7,5 %	5,0 %	2,5 %	0 %
1602 39	0 %	429 705,0	2	10		7,5 %	5,0 %	2,5 %	0 %
1602 50	0 %	7 432,5	2	10		7,5 %	5,0 %	2,5 %	0 %
1602 90	0 %	8 977,0	2	10		7,5 %	5,0 %	2,5 %	0 %
1603 00	0 %	265,6	2	10		7,5 %	5,0 %	2,5 %	0 %
1702 11	0 %	0,0	2	10		7,5 %	5,0 %	2,5 %	0 %
1702 20	0 %	2 524,8	2	10		7,5 %	5,0 %	2,5 %	0 %
1702 30	0 %	9 642,5	2	10		7,5 %	5,0 %	2,5 %	0 %

HS Code	Applied MFN Duty 2008	Average Value Imports EU: 2004-2006	CET CATEGORY	CET DUTY RATE (%)	Preparatory Period	Liberalisation Schedule			
						25,0 %	50 %	75 %	100 %
					2008-2012	2013	2014	2015	2017
1702 40	0 %	5 250,3	2	10		7,5 %	5,0 %	2,5 %	0 %
1702 50	0 %	292,5	2	10		7,5 %	5,0 %	2,5 %	0 %
1702 60	0 %	0,0	2	10		7,5 %	5,0 %	2,5 %	0 %
1702 90	0 %	307 046,1	2	10		7,5 %	5,0 %	2,5 %	0 %
1803 10	0 %	646,0	2	10		7,5 %	5,0 %	2,5 %	0 %
1803 20	0 %	2 347,6	2	10		7,5 %	5,0 %	2,5 %	0 %
1804 00	0 %	5 533,2	2	10		7,5 %	5,0 %	2,5 %	0 %
1805 00	0 %	47 900,1	2	10		7,5 %	5,0 %	2,5 %	0 %
1806 10	0 %	43 468,6	2	10		7,5 %	5,0 %	2,5 %	0 %
1806 20	0 %	422 598,5	2	10		7,5 %	5,0 %	2,5 %	0 %
1806 31	0 %	260 019,7	2	10		7,5 %	5,0 %	2,5 %	0 %
1806 32	0 %	253 378,0	2	10		7,5 %	5,0 %	2,5 %	0 %
1806 90	0 %	2 248 973,4	2	10		7,5 %	5,0 %	2,5 %	0 %
1901 10	0 %	4 184 501,7	2	10		7,5 %	5,0 %	2,5 %	0 %
1901 20	0 %	180 970,7	2	10		7,5 %	5,0 %	2,5 %	0 %
1901 90	0 %	577 382,0	2	10		7,5 %	5,0 %	2,5 %	0 %
1902 20	0 %	47 818,9	2	10		7,5 %	5,0 %	2,5 %	0 %
1902 30	0 %	582 437,6	2	10		7,5 %	5,0 %	2,5 %	0 %
2102 20	0 %	51 040,8	2	10		7,5 %	5,0 %	2,5 %	0 %
2102 30	0 %	8 783,2	2	10		7,5 %	5,0 %	2,5 %	0 %
2103 30	0 %	98 977,5	2	10		7,5 %	5,0 %	2,5 %	0 %
2104 10	0 %	104 255,4	2	10		7,5 %	5,0 %	2,5 %	0 %
2104 20	0 %	234 009,6	2	10		7,5 %	5,0 %	2,5 %	0 %
2304 00	0 %	0,0	2	10		7,5 %	5,0 %	2,5 %	0 %
2305 00	0 %	0,0	2	10		7,5 %	5,0 %	2,5 %	0 %
2306 10	0 %	0,0	2	10		7,5 %	5,0 %	2,5 %	0 %
2306 20	0 %	0,0	2	10		7,5 %	5,0 %	2,5 %	0 %
2306 30	0 %	0,0	2	10		7,5 %	5,0 %	2,5 %	0 %
2306 41	0 %	0,0	2	10		7,5 %	5,0 %	2,5 %	0 %
2306 49	0 %	0,0	2	10		7,5 %	5,0 %	2,5 %	0 %
2306 60	0 %	0,0	2	10		7,5 %	5,0 %	2,5 %	0 %
2520 20	0 %	37 357,9	2	10		7,5 %	5,0 %	2,5 %	0 %
2522 10	0 %	1 257,7	2	10		7,5 %	5,0 %	2,5 %	0 %
2522 20	0 %	19,2	2	10		7,5 %	5,0 %	2,5 %	0 %

HS Code	Applied MFN Duty 2008	Average Value Imports EU: 2004-2006	CET CATEGORY	CET DUTY RATE (%)	Preparatory Period	Liberalisation Schedule			
						25,0 %	50 %	75 %	100 %
					2008-2012	2013	2014	2015	2017
2523 21	0 %	3 403,1	2	10		7,5 %	5,0 %	2,5 %	0 %
2523 29	0 %	105,4	2	10		7,5 %	5,0 %	2,5 %	0 %
2523 30	0 %	24 939,6	2	10		7,5 %	5,0 %	2,5 %	0 %
2523 90	0 %	110 535,8	2	10		7,5 %	5,0 %	2,5 %	0 %
2524 00	0 %	11 556,5	2	10		7,5 %	5,0 %	2,5 %	0 %
2705 00	0 %	0,0	2	10		7,5 %	5,0 %	2,5 %	0 %
2707 20	0 %	48,6	2	10		7,5 %	5,0 %	2,5 %	0 %
2707 30	0 %	144,1	2	10		7,5 %	5,0 %	2,5 %	0 %
2707 40	0 %	67,0	2	10		7,5 %	5,0 %	2,5 %	0 %
2707 50	0 %	13 933,4	2	10		7,5 %	5,0 %	2,5 %	0 %
2707 91	0 %	1 531,7	2	10		7,5 %	5,0 %	2,5 %	0 %
2707 99	0 %	3 373,4	2	10		7,5 %	5,0 %	2,5 %	0 %
2708 20	0 %	0,0	2	10		7,5 %	5,0 %	2,5 %	0 %
2711 29	0 %	1 623,9	2	10		7,5 %	5,0 %	2,5 %	0 %
2712 10	0 %	15 855,7	2	10		7,5 %	5,0 %	2,5 %	0 %
2712 20	0 %	6 075,7	2	10		7,5 %	5,0 %	2,5 %	0 %
2712 90	0 %	33 133,4	2	10		7,5 %	5,0 %	2,5 %	0 %
2713 11	0 %	0,0	2	10		7,5 %	5,0 %	2,5 %	0 %
2713 12	0 %	0,0	2	10		7,5 %	5,0 %	2,5 %	0 %
2713 20	0 %	296,0	2	10		7,5 %	5,0 %	2,5 %	0 %
2713 90	0 %	12,9	2	10		7,5 %	5,0 %	2,5 %	0 %
2715 00	0 %	11 341,5	2	10		7,5 %	5,0 %	2,5 %	0 %
2716 00	0 %	0,0	2	10		7,5 %	5,0 %	2,5 %	0 %
2801 10	0 %	4 270,2	2	10		7,5 %	5,0 %	2,5 %	0 %
2801 20	0 %	615,4	2	10		7,5 %	5,0 %	2,5 %	0 %
2802 00	0 %	78,7	2	10		7,5 %	5,0 %	2,5 %	0 %
2803 00	0 %	31 885,0	2	10		7,5 %	5,0 %	2,5 %	0 %
2804 10	0 %	260,6	2	10		7,5 %	5,0 %	2,5 %	0 %
2804 21	0 %	31 527,3	2	10		7,5 %	5,0 %	2,5 %	0 %
2804 29	0 %	6 774,7	2	10		7,5 %	5,0 %	2,5 %	0 %
2804 30	0 %	1 792,2	2	10		7,5 %	5,0 %	2,5 %	0 %
2804 40	0 %	26 311,1	2	10		7,5 %	5,0 %	2,5 %	0 %
2804 61	0 %	429,0	2	10		7,5 %	5,0 %	2,5 %	0 %
2804 69	0 %	2 606,6	2	10		7,5 %	5,0 %	2,5 %	0 %

HS Code	Applied MFN Duty 2008	Average Value Imports EU: 2004-2006	CET CATEGORY	CET DUTY RATE (%)	Preparatory Period	Liberalisation Schedule			
						25,0 %	50 %	75 %	100 %
					2008-2012	2013	2014	2015	2017
2804 70	0 %	5 196,5	2	10		7,5 %	5,0 %	2,5 %	0 %
2804 80	0 %	0,0	2	10		7,5 %	5,0 %	2,5 %	0 %
2804 90	0 %	22,8	2	10		7,5 %	5,0 %	2,5 %	0 %
2805 11	0 %	37,5	2	10		7,5 %	5,0 %	2,5 %	0 %
2805 12	0 %	56,3	2	10		7,5 %	5,0 %	2,5 %	0 %
2805 19	0 %	284,4	2	10		7,5 %	5,0 %	2,5 %	0 %
2805 30	0 %	628,4	2	10		7,5 %	5,0 %	2,5 %	0 %
2806 10	0 %	4 081,9	2	10		7,5 %	5,0 %	2,5 %	0 %
2806 20	0 %	0,0	2	10		7,5 %	5,0 %	2,5 %	0 %
2807 00	0 %	13 579,4	2	10		7,5 %	5,0 %	2,5 %	0 %
2808 00	0 %	980,8	2	10		7,5 %	5,0 %	2,5 %	0 %
2809 10	0 %	307,5	2	10		7,5 %	5,0 %	2,5 %	0 %
2809 20	0 %	85 235,8	2	10		7,5 %	5,0 %	2,5 %	0 %
2810 00	0 %	717,0	2	10		7,5 %	5,0 %	2,5 %	0 %
2811 11	0 %	115,2	2	10		7,5 %	5,0 %	2,5 %	0 %
2811 19	0 %	234,5	2	10		7,5 %	5,0 %	2,5 %	0 %
2811 21	0 %	2 276,5	2	10		7,5 %	5,0 %	2,5 %	0 %
2811 22	0 %	84 855,9	2	10		7,5 %	5,0 %	2,5 %	0 %
2811 29	0 %	13 224,9	2	10		7,5 %	5,0 %	2,5 %	0 %
2812 10	0 %	282,8	2	10		7,5 %	5,0 %	2,5 %	0 %
2812 90	0 %	3 244,4	2	10		7,5 %	5,0 %	2,5 %	0 %
2813 10	0 %	0,0	2	10		7,5 %	5,0 %	2,5 %	0 %
2813 90	0 %	0,0	2	10		7,5 %	5,0 %	2,5 %	0 %
2814 10	0 %	36 715,4	2	10		7,5 %	5,0 %	2,5 %	0 %
2814 20	0 %	296,3	2	10		7,5 %	5,0 %	2,5 %	0 %
2815 11	0 %	166 567,7	2	10		7,5 %	5,0 %	2,5 %	0 %
2815 12	0 %	4 210,4	2	10		7,5 %	5,0 %	2,5 %	0 %
2815 20	0 %	14 133,9	2	10		7,5 %	5,0 %	2,5 %	0 %
2815 30	0 %	128,6	2	10		7,5 %	5,0 %	2,5 %	0 %
2816 10	0 %	17 821,1	2	10		7,5 %	5,0 %	2,5 %	0 %
2816 40	0 %	357,8	2	10		7,5 %	5,0 %	2,5 %	0 %
2817 00	0 %	1 102,3	2	10		7,5 %	5,0 %	2,5 %	0 %
2818 10	0 %	1 807,2	2	10		7,5 %	5,0 %	2,5 %	0 %
2818 20	0 %	8 842,3	2	10		7,5 %	5,0 %	2,5 %	0 %

HS Code	Applied MFN Duty 2008	Average Value Imports EU: 2004-2006	CET CATEGORY	CET DUTY RATE (%)	Preparatory Period	Liberalisation Schedule			
						25,0 %	50 %	75 %	100 %
					2008-2012	2013	2014	2015	2017
2818 30	0 %	1 817,2	2	10		7,5 %	5,0 %	2,5 %	0 %
2819 10	0 %	16,2	2	10		7,5 %	5,0 %	2,5 %	0 %
2819 90	0 %	450,7	2	10		7,5 %	5,0 %	2,5 %	0 %
2820 90	0 %	0,0	2	10		7,5 %	5,0 %	2,5 %	0 %
2821 10	0 %	74 427,7	2	10		7,5 %	5,0 %	2,5 %	0 %
2823 00	0 %	57 477,0	2	10		7,5 %	5,0 %	2,5 %	0 %
2824 10	0 %	0,0	2	10		7,5 %	5,0 %	2,5 %	0 %
2824 90	0 %	1 892,4	2	10		7,5 %	5,0 %	2,5 %	0 %
2825 10	0 %	1 053,7	2	10		7,5 %	5,0 %	2,5 %	0 %
2825 30	0 %	109,3	2	10		7,5 %	5,0 %	2,5 %	0 %
2825 40	0 %	2 524,4	2	10		7,5 %	5,0 %	2,5 %	0 %
2825 50	0 %	435,4	2	10		7,5 %	5,0 %	2,5 %	0 %
2825 60	0 %	0,0	2	10		7,5 %	5,0 %	2,5 %	0 %
2825 80	0 %	0,0	2	10		7,5 %	5,0 %	2,5 %	0 %
2825 90	0 %	3 556,8	2	10		7,5 %	5,0 %	2,5 %	0 %
2826 12	0 %	0,0	2	10		7,5 %	5,0 %	2,5 %	0 %
2826 19	0 %	10 858,8	2	10		7,5 %	5,0 %	2,5 %	0 %
2826 30	0 %	0,0	2	10		7,5 %	5,0 %	2,5 %	0 %
2826 90	0 %	5 397,6	2	10		7,5 %	5,0 %	2,5 %	0 %
2827 10	0 %	193,4	2	10		7,5 %	5,0 %	2,5 %	0 %
2827 20	0 %	4 226,6	2	10		7,5 %	5,0 %	2,5 %	0 %
2827 31	0 %	1 112,8	2	10		7,5 %	5,0 %	2,5 %	0 %
2827 32	0 %	2 894,2	2	10		7,5 %	5,0 %	2,5 %	0 %
2827 35	0 %	1 309,2	2	10		7,5 %	5,0 %	2,5 %	0 %
2827 39	0 %	47 193,3	2	10		7,5 %	5,0 %	2,5 %	0 %
2827 41	0 %	22,4	2	10		7,5 %	5,0 %	2,5 %	0 %
2827 49	0 %	133,3	2	10		7,5 %	5,0 %	2,5 %	0 %
2827 51	0 %	508,0	2	10		7,5 %	5,0 %	2,5 %	0 %
2827 59	0 %	1 197,5	2	10		7,5 %	5,0 %	2,5 %	0 %
2827 60	0 %	3 705,7	2	10		7,5 %	5,0 %	2,5 %	0 %
2828 10	0 %	5 415,2	2	10		7,5 %	5,0 %	2,5 %	0 %
2828 90	0 %	36 000,3	2	10		7,5 %	5,0 %	2,5 %	0 %
2829 11	0 %	131,0	2	10		7,5 %	5,0 %	2,5 %	0 %
2829 19	0 %	16 079,5	2	10		7,5 %	5,0 %	2,5 %	0 %

HS Code	Applied MFN Duty 2008	Average Value Imports EU: 2004-2006	CET CATEGORY	CET DUTY RATE (%)	Preparatory Period	Liberalisation Schedule			
						25,0 %	50 %	75 %	100 %
					2008-2012	2013	2014	2015	2017
2829 90	0 %	3 987,1	2	10		7,5 %	5,0 %	2,5 %	0 %
2830 10	0 %	39 417,1	2	10		7,5 %	5,0 %	2,5 %	0 %
2830 90	0 %	1 121,7	2	10		7,5 %	5,0 %	2,5 %	0 %
2831 10	0 %	54 866,3	2	10		7,5 %	5,0 %	2,5 %	0 %
2831 90	0 %	12,0	2	10		7,5 %	5,0 %	2,5 %	0 %
2832 10	0 %	4 185,1	2	10		7,5 %	5,0 %	2,5 %	0 %
2832 20	0 %	130 817,3	2	10		7,5 %	5,0 %	2,5 %	0 %
2832 30	0 %	63,2	2	10		7,5 %	5,0 %	2,5 %	0 %
2833 11	0 %	251 253,8	2	10		7,5 %	5,0 %	2,5 %	0 %
2833 19	0 %	56 778,3	2	10		7,5 %	5,0 %	2,5 %	0 %
2833 21	0 %	2 729,6	2	10		7,5 %	5,0 %	2,5 %	0 %
2833 22	0 %	5 336,4	2	10		7,5 %	5,0 %	2,5 %	0 %
2833 24	0 %	1 465,0	2	10		7,5 %	5,0 %	2,5 %	0 %
2833 25	0 %	6 979,4	2	10		7,5 %	5,0 %	2,5 %	0 %
2833 29	0 %	161 263,7	2	10		7,5 %	5,0 %	2,5 %	0 %
2833 30	0 %	79,8	2	10		7,5 %	5,0 %	2,5 %	0 %
2833 40	0 %	140 433,3	2	10		7,5 %	5,0 %	2,5 %	0 %
2834 10	0 %	1 661,3	2	10		7,5 %	5,0 %	2,5 %	0 %
2834 21	0 %	163,4	2	10		7,5 %	5,0 %	2,5 %	0 %
2834 29	0 %	6 514,7	2	10		7,5 %	5,0 %	2,5 %	0 %
2835 22	0 %	5 541,6	2	10		7,5 %	5,0 %	2,5 %	0 %
2835 24	0 %	33 027,9	2	10		7,5 %	5,0 %	2,5 %	0 %
2835 29	0 %	31 742,0	2	10		7,5 %	5,0 %	2,5 %	0 %
2835 31	0 %	9 363,3	2	10		7,5 %	5,0 %	2,5 %	0 %
2835 39	0 %	12 538,7	2	10		7,5 %	5,0 %	2,5 %	0 %
2836 20	0 %	37 796,5	2	10		7,5 %	5,0 %	2,5 %	0 %
2836 30	0 %	23 405,1	2	10		7,5 %	5,0 %	2,5 %	0 %
2836 40	0 %	2 678,0	2	10		7,5 %	5,0 %	2,5 %	0 %
2836 50	0 %	128,7	2	10		7,5 %	5,0 %	2,5 %	0 %
2836 60	0 %	0,0	2	10		7,5 %	5,0 %	2,5 %	0 %
2836 92	0 %	0,0	2	10		7,5 %	5,0 %	2,5 %	0 %
2836 99	0 %	5 494,1	2	10		7,5 %	5,0 %	2,5 %	0 %
2837 11	0 %	14 045,4	2	10		7,5 %	5,0 %	2,5 %	0 %
2837 19	0 %	22 096,9	2	10		7,5 %	5,0 %	2,5 %	0 %

HS Code	Applied MFN Duty 2008	Average Value Imports EU: 2004-2006	CET CATEGORY	CET DUTY RATE (%)	Preparatory Period	Liberalisation Schedule			
						25,0 %	50 %	75 %	100 %
					2008-2012	2013	2014	2015	2017
2837 20	0 %	26 251,2	2	10		7,5 %	5,0 %	2,5 %	0 %
2838 00	0 %	68,6	2	10		7,5 %	5,0 %	2,5 %	0 %
2839 11	0 %	8 903,5	2	10		7,5 %	5,0 %	2,5 %	0 %
2839 19	0 %	125 789,4	2	10		7,5 %	5,0 %	2,5 %	0 %
2839 90	0 %	101 552,1	2	10		7,5 %	5,0 %	2,5 %	0 %
2840 19	0 %	178,4	2	10		7,5 %	5,0 %	2,5 %	0 %
2840 20	0 %	627,2	2	10		7,5 %	5,0 %	2,5 %	0 %
2840 30	0 %	33 640,7	2	10		7,5 %	5,0 %	2,5 %	0 %
2841 50	0 %	173,8	2	10		7,5 %	5,0 %	2,5 %	0 %
2841 61	0 %	5 395,6	2	10		7,5 %	5,0 %	2,5 %	0 %
2841 70	0 %	261,0	2	10		7,5 %	5,0 %	2,5 %	0 %
2841 80	0 %	11,6	2	10		7,5 %	5,0 %	2,5 %	0 %
2841 90	0 %	155,7	2	10		7,5 %	5,0 %	2,5 %	0 %
2842 10	0 %	8 994,5	2	10		7,5 %	5,0 %	2,5 %	0 %
2842 90	0 %	56 601,3	2	10		7,5 %	5,0 %	2,5 %	0 %
2843 10	0 %	162,1	2	10		7,5 %	5,0 %	2,5 %	0 %
2843 21	0 %	2 889,0	2	10		7,5 %	5,0 %	2,5 %	0 %
2843 29	0 %	1 218,9	2	10		7,5 %	5,0 %	2,5 %	0 %
2843 30	0 %	80 129,7	2	10		7,5 %	5,0 %	2,5 %	0 %
2843 90	0 %	4 315,8	2	10		7,5 %	5,0 %	2,5 %	0 %
2844 20	0 %	0,0	2	10		7,5 %	5,0 %	2,5 %	0 %
2844 30	0 %	0,0	2	10		7,5 %	5,0 %	2,5 %	0 %
2844 40	0 %	13 626,5	2	10		7,5 %	5,0 %	2,5 %	0 %
2844 50	0 %	0,0	2	10		7,5 %	5,0 %	2,5 %	0 %
2845 10	0 %	700,6	2	10		7,5 %	5,0 %	2,5 %	0 %
2845 90	0 %	945,1	2	10		7,5 %	5,0 %	2,5 %	0 %
2846 10	0 %	2 673,6	2	10		7,5 %	5,0 %	2,5 %	0 %
2846 90	0 %	2 174,1	2	10		7,5 %	5,0 %	2,5 %	0 %
2847 00	0 %	9 268,8	2	10		7,5 %	5,0 %	2,5 %	0 %
2849 10	0 %	744,7	2	10		7,5 %	5,0 %	2,5 %	0 %
2849 90	0 %	241,9	2	10		7,5 %	5,0 %	2,5 %	0 %
2850 00	0 %	161,7	2	10		7,5 %	5,0 %	2,5 %	0 %
2852 00	0 %	18 598,9	2	10		7,5 %	5,0 %	2,5 %	0 %
2853 00	0 %	0,0	2	10		7,5 %	5,0 %	2,5 %	0 %

HS Code	Applied MFN Duty 2008	Average Value Imports EU: 2004-2006	CET CATEGORY	CET DUTY RATE (%)	Preparatory Period	Liberalisation Schedule			
						25,0 %	50 %	75 %	100 %
					2008-2012	2013	2014	2015	2017
2901 10	0 %	2 362,8	2	10		7,5 %	5,0 %	2,5 %	0 %
2901 21	0 %	0,0	2	10		7,5 %	5,0 %	2,5 %	0 %
2901 22	0 %	0,0	2	10		7,5 %	5,0 %	2,5 %	0 %
2901 23	0 %	0,0	2	10		7,5 %	5,0 %	2,5 %	0 %
2901 24	0 %	0,0	2	10		7,5 %	5,0 %	2,5 %	0 %
2901 29	0 %	15 993,4	2	10		7,5 %	5,0 %	2,5 %	0 %
2902 11	0 %	7 283,2	2	10		7,5 %	5,0 %	2,5 %	0 %
2902 19	0 %	2 821,5	2	10		7,5 %	5,0 %	2,5 %	0 %
2902 30	0 %	1 567,9	2	10		7,5 %	5,0 %	2,5 %	0 %
2902 41	0 %	2 267,7	2	10		7,5 %	5,0 %	2,5 %	0 %
2902 42	0 %	0,0	2	10		7,5 %	5,0 %	2,5 %	0 %
2902 43	0 %	0,0	2	10		7,5 %	5,0 %	2,5 %	0 %
2902 44	0 %	376,9	2	10		7,5 %	5,0 %	2,5 %	0 %
2902 60	0 %	31,7	2	10		7,5 %	5,0 %	2,5 %	0 %
2902 90	0 %	827,7	2	10		7,5 %	5,0 %	2,5 %	0 %
2903 11	0 %	62,3	2	10		7,5 %	5,0 %	2,5 %	0 %
2903 12	0 %	66 356,4	2	10		7,5 %	5,0 %	2,5 %	0 %
2903 13	0 %	400,5	2	10		7,5 %	5,0 %	2,5 %	0 %
2903 19	0 %	110,1	2	10		7,5 %	5,0 %	2,5 %	0 %
2903 21	0 %	0,0	2	10		7,5 %	5,0 %	2,5 %	0 %
2903 22	0 %	52 657,0	2	10		7,5 %	5,0 %	2,5 %	0 %
2903 23	0 %	70 617,6	2	10		7,5 %	5,0 %	2,5 %	0 %
2903 29	0 %	1 293,7	2	10		7,5 %	5,0 %	2,5 %	0 %
2903 39	0 %	199,6	2	10		7,5 %	5,0 %	2,5 %	0 %
2903 41	0 %	0,0	2	10		7,5 %	5,0 %	2,5 %	0 %
2903 42	0 %	1 759,0	2	10		7,5 %	5,0 %	2,5 %	0 %
2903 43	0 %	0,0	2	10		7,5 %	5,0 %	2,5 %	0 %
2903 44	0 %	89,9	2	10		7,5 %	5,0 %	2,5 %	0 %
2903 45	0 %	0,0	2	10		7,5 %	5,0 %	2,5 %	0 %
2903 46	0 %	0,0	2	10		7,5 %	5,0 %	2,5 %	0 %
2903 47	0 %	10 626,1	2	10		7,5 %	5,0 %	2,5 %	0 %
2903 49	0 %	52 445,7	2	10		7,5 %	5,0 %	2,5 %	0 %
2903 51	0 %	0,0	2	10		7,5 %	5,0 %	2,5 %	0 %
2903 52	0 %	0,0	2	10		7,5 %	5,0 %	2,5 %	0 %

HS Code	Applied MFN Duty 2008	Average Value Imports EU: 2004-2006	CET CATEGORY	CET DUTY RATE (%)	Preparatory Period	Liberalisation Schedule			
						25,0 %	50 %	75 %	100 %
					2008-2012	2013	2014	2015	2017
2903 59	0 %	6 066,0	2	10		7,5 %	5,0 %	2,5 %	0 %
2903 61	0 %	15 061,3	2	10		7,5 %	5,0 %	2,5 %	0 %
2904 10	0 %	21 870,9	2	10		7,5 %	5,0 %	2,5 %	0 %
2904 20	0 %	548,5	2	10		7,5 %	5,0 %	2,5 %	0 %
2904 90	0 %	8 928,3	2	10		7,5 %	5,0 %	2,5 %	0 %
2905 11	0 %	7 577,9	2	10		7,5 %	5,0 %	2,5 %	0 %
2905 12	0 %	26 645,7	2	10		7,5 %	5,0 %	2,5 %	0 %
2905 13	0 %	5 884,2	2	10		7,5 %	5,0 %	2,5 %	0 %
2905 14	0 %	1 092,3	2	10		7,5 %	5,0 %	2,5 %	0 %
2905 16	0 %	72,6	2	10		7,5 %	5,0 %	2,5 %	0 %
2905 17	0 %	3 712,6	2	10		7,5 %	5,0 %	2,5 %	0 %
2905 19	0 %	11 276,9	2	10		7,5 %	5,0 %	2,5 %	0 %
2905 22	0 %	11 127,5	2	10		7,5 %	5,0 %	2,5 %	0 %
2905 31	0 %	1 771,5	2	10		7,5 %	5,0 %	2,5 %	0 %
2905 32	0 %	14 875,5	2	10		7,5 %	5,0 %	2,5 %	0 %
2905 39	0 %	3 224,8	2	10		7,5 %	5,0 %	2,5 %	0 %
2905 42	0 %	0,0	2	10		7,5 %	5,0 %	2,5 %	0 %
2905 43	0 %	31,4	2	10		7,5 %	5,0 %	2,5 %	0 %
2905 44	0 %	194 080,6	2	10		7,5 %	5,0 %	2,5 %	0 %
2905 45	0 %	7 488,4	2	10		7,5 %	5,0 %	2,5 %	0 %
2905 49	0 %	5 611,8	2	10		7,5 %	5,0 %	2,5 %	0 %
2905 51	0 %	0,0	2	10		7,5 %	5,0 %	2,5 %	0 %
2905 59	0 %	3 631,5	2	10		7,5 %	5,0 %	2,5 %	0 %
2906 11	0 %	43,3	2	10		7,5 %	5,0 %	2,5 %	0 %
2906 12	0 %	166,3	2	10		7,5 %	5,0 %	2,5 %	0 %
2906 13	0 %	115 189,5	2	10		7,5 %	5,0 %	2,5 %	0 %
2906 21	0 %	0,0	2	10		7,5 %	5,0 %	2,5 %	0 %
2906 29	0 %	77,8	2	10		7,5 %	5,0 %	2,5 %	0 %
2907 11	0 %	6 956,1	2	10		7,5 %	5,0 %	2,5 %	0 %
2907 12	0 %	425,4	2	10		7,5 %	5,0 %	2,5 %	0 %
2907 13	0 %	35 975,7	2	10		7,5 %	5,0 %	2,5 %	0 %
2907 15	0 %	15,6	2	10		7,5 %	5,0 %	2,5 %	0 %
2907 19	0 %	2 077,9	2	10		7,5 %	5,0 %	2,5 %	0 %
2907 21	0 %	851,3	2	10		7,5 %	5,0 %	2,5 %	0 %

HS Code	Applied MFN Duty 2008	Average Value Imports EU: 2004-2006	CET CATEGORY	CET DUTY RATE (%)	Preparatory Period	Liberalisation Schedule			
						25,0 %	50 %	75 %	100 %
					2008-2012	2013	2014	2015	2017
2907 29	0 %	21 781,9	2	10		7,5 %	5,0 %	2,5 %	0 %
2908 19	0 %	1 019,0	2	10		7,5 %	5,0 %	2,5 %	0 %
2908 91	0 %	69,9	2	10		7,5 %	5,0 %	2,5 %	0 %
2908 99	0 %	33,7	2	10		7,5 %	5,0 %	2,5 %	0 %
2909 11	0 %	1 098,1	2	10		7,5 %	5,0 %	2,5 %	0 %
2909 19	0 %	14 573,6	2	10		7,5 %	5,0 %	2,5 %	0 %
2909 20	0 %	0,0	2	10		7,5 %	5,0 %	2,5 %	0 %
2909 30	0 %	14 372,7	2	10		7,5 %	5,0 %	2,5 %	0 %
2909 43	0 %	31 698,2	2	10		7,5 %	5,0 %	2,5 %	0 %
2909 44	0 %	5 551,1	2	10		7,5 %	5,0 %	2,5 %	0 %
2909 49	0 %	2 761,3	2	10		7,5 %	5,0 %	2,5 %	0 %
2909 50	0 %	3 572,0	2	10		7,5 %	5,0 %	2,5 %	0 %
2909 60	0 %	0,0	2	10		7,5 %	5,0 %	2,5 %	0 %
2910 10	0 %	643,5	2	10		7,5 %	5,0 %	2,5 %	0 %
2910 20	0 %	0,0	2	10		7,5 %	5,0 %	2,5 %	0 %
2910 30	0 %	0,0	2	10		7,5 %	5,0 %	2,5 %	0 %
2910 40	0 %	0,0	2	10		7,5 %	5,0 %	2,5 %	0 %
2911 00	0 %	172,9	2	10		7,5 %	5,0 %	2,5 %	0 %
2912 11	0 %	3 623,2	2	10		7,5 %	5,0 %	2,5 %	0 %
2912 12	0 %	51,9	2	10		7,5 %	5,0 %	2,5 %	0 %
2912 19	0 %	183,0	2	10		7,5 %	5,0 %	2,5 %	0 %
2912 21	0 %	0,0	2	10		7,5 %	5,0 %	2,5 %	0 %
2912 30	0 %	0,0	2	10		7,5 %	5,0 %	2,5 %	0 %
2912 41	0 %	8 271,4	2	10		7,5 %	5,0 %	2,5 %	0 %
2912 42	0 %	0,0	2	10		7,5 %	5,0 %	2,5 %	0 %
2912 49	0 %	61,6	2	10		7,5 %	5,0 %	2,5 %	0 %
2912 60	0 %	5 663,0	2	10		7,5 %	5,0 %	2,5 %	0 %
2913 00	0 %	74,1	2	10		7,5 %	5,0 %	2,5 %	0 %
2914 11	0 %	1 906,8	2	10		7,5 %	5,0 %	2,5 %	0 %
2914 12	0 %	5 597,6	2	10		7,5 %	5,0 %	2,5 %	0 %
2914 13	0 %	2 040,9	2	10		7,5 %	5,0 %	2,5 %	0 %
2914 19	0 %	528,2	2	10		7,5 %	5,0 %	2,5 %	0 %
2914 21	0 %	67,4	2	10		7,5 %	5,0 %	2,5 %	0 %
2914 22	0 %	3 732,1	2	10		7,5 %	5,0 %	2,5 %	0 %

HS Code	Applied MFN Duty 2008	Average Value Imports EU: 2004-2006	CET CATEGORY	CET DUTY RATE (%)	Preparatory Period	Liberalisation Schedule			
						25,0 %	50 %	75 %	100 %
					2008-2012	2013	2014	2015	2017
2914 29	0 %	838,7	2	10		7,5 %	5,0 %	2,5 %	0 %
2914 31	0 %	177,2	2	10		7,5 %	5,0 %	2,5 %	0 %
2914 39	0 %	9 120,3	2	10		7,5 %	5,0 %	2,5 %	0 %
2914 40	0 %	88,3	2	10		7,5 %	5,0 %	2,5 %	0 %
2914 50	0 %	43,0	2	10		7,5 %	5,0 %	2,5 %	0 %
2914 61	0 %	0,0	2	10		7,5 %	5,0 %	2,5 %	0 %
2914 69	0 %	7 471,0	2	10		7,5 %	5,0 %	2,5 %	0 %
2914 70	0 %	1 464,2	2	10		7,5 %	5,0 %	2,5 %	0 %
2915 11	0 %	2 251,2	2	10		7,5 %	5,0 %	2,5 %	0 %
2915 12	0 %	214,0	2	10		7,5 %	5,0 %	2,5 %	0 %
2915 13	0 %	0,0	2	10		7,5 %	5,0 %	2,5 %	0 %
2915 21	0 %	707,3	2	10		7,5 %	5,0 %	2,5 %	0 %
2915 29	0 %	25 836,2	2	10		7,5 %	5,0 %	2,5 %	0 %
2915 31	0 %	3 950,9	2	10		7,5 %	5,0 %	2,5 %	0 %
2915 32	0 %	89,5	2	10		7,5 %	5,0 %	2,5 %	0 %
2915 33	0 %	19 035,2	2	10		7,5 %	5,0 %	2,5 %	0 %
2915 36	0 %	0,0	2	10		7,5 %	5,0 %	2,5 %	0 %
2915 39	0 %	2 153,2	2	10		7,5 %	5,0 %	2,5 %	0 %
2915 40	0 %	99,5	2	10		7,5 %	5,0 %	2,5 %	0 %
2915 50	0 %	162,3	2	10		7,5 %	5,0 %	2,5 %	0 %
2915 60	0 %	39,4	2	10		7,5 %	5,0 %	2,5 %	0 %
2915 70	0 %	5 989,2	2	10		7,5 %	5,0 %	2,5 %	0 %
2915 90	0 %	55 768,4	2	10		7,5 %	5,0 %	2,5 %	0 %
2916 11	0 %	566,0	2	10		7,5 %	5,0 %	2,5 %	0 %
2916 13	0 %	0,0	2	10		7,5 %	5,0 %	2,5 %	0 %
2916 14	0 %	245,0	2	10		7,5 %	5,0 %	2,5 %	0 %
2916 15	0 %	1 124,3	2	10		7,5 %	5,0 %	2,5 %	0 %
2916 19	0 %	1 412,3	2	10		7,5 %	5,0 %	2,5 %	0 %
2916 20	0 %	0,0	2	10		7,5 %	5,0 %	2,5 %	0 %
2916 31	0 %	1 359,5	2	10		7,5 %	5,0 %	2,5 %	0 %
2916 32	0 %	31 842,1	2	10		7,5 %	5,0 %	2,5 %	0 %
2916 34	0 %	0,0	2	10		7,5 %	5,0 %	2,5 %	0 %
2916 35	0 %	0,0	2	10		7,5 %	5,0 %	2,5 %	0 %
2916 36	0 %	0,0	2	10		7,5 %	5,0 %	2,5 %	0 %

HS Code	Applied MFN Duty 2008	Average Value Imports EU: 2004-2006	CET CATEGORY	CET DUTY RATE (%)	Preparatory Period	Liberalisation Schedule			
						25,0 %	50 %	75 %	100 %
					2008-2012	2013	2014	2015	2017
2916 39	0 %	179,0	2	10		7,5 %	5,0 %	2,5 %	0 %
2917 11	0 %	487,9	2	10		7,5 %	5,0 %	2,5 %	0 %
2917 13	0 %	0,0	2	10		7,5 %	5,0 %	2,5 %	0 %
2917 14	0 %	0,0	2	10		7,5 %	5,0 %	2,5 %	0 %
2917 19	0 %	135,7	2	10		7,5 %	5,0 %	2,5 %	0 %
2917 20	0 %	0,0	2	10		7,5 %	5,0 %	2,5 %	0 %
2917 33	0 %	0,0	2	10		7,5 %	5,0 %	2,5 %	0 %
2917 34	0 %	4 285,0	2	10		7,5 %	5,0 %	2,5 %	0 %
2917 36	0 %	0,0	2	10		7,5 %	5,0 %	2,5 %	0 %
2917 37	0 %	0,0	2	10		7,5 %	5,0 %	2,5 %	0 %
2917 39	0 %	492,9	2	10		7,5 %	5,0 %	2,5 %	0 %
2918 11	0 %	17 880,6	2	10		7,5 %	5,0 %	2,5 %	0 %
2918 12	0 %	23,0	2	10		7,5 %	5,0 %	2,5 %	0 %
2918 13	0 %	1 662,8	2	10		7,5 %	5,0 %	2,5 %	0 %
2918 14	0 %	47 441,6	2	10		7,5 %	5,0 %	2,5 %	0 %
2918 15	0 %	48 190,8	2	10		7,5 %	5,0 %	2,5 %	0 %
2918 16	0 %	1 268,5	2	10		7,5 %	5,0 %	2,5 %	0 %
2918 18	0 %	0,0	2	10		7,5 %	5,0 %	2,5 %	0 %
2918 19	0 %	3 572,1	2	10		7,5 %	5,0 %	2,5 %	0 %
2918 21	0 %	1 633,8	2	10		7,5 %	5,0 %	2,5 %	0 %
2918 22	0 %	181,2	2	10		7,5 %	5,0 %	2,5 %	0 %
2918 23	0 %	155,0	2	10		7,5 %	5,0 %	2,5 %	0 %
2918 29	0 %	8 102,0	2	10		7,5 %	5,0 %	2,5 %	0 %
2918 30	0 %	468,5	2	10		7,5 %	5,0 %	2,5 %	0 %
2918 91	0 %	482,9	2	10		7,5 %	5,0 %	2,5 %	0 %
2918 99	0 %	0,0	2	10		7,5 %	5,0 %	2,5 %	0 %
2919 90	0 %	2 425,8	2	10		7,5 %	5,0 %	2,5 %	0 %
2920 11	0 %	0,0	2	10		7,5 %	5,0 %	2,5 %	0 %
2920 19	0 %	0,0	2	10		7,5 %	5,0 %	2,5 %	0 %
2920 90	0 %	1 907,8	2	10		7,5 %	5,0 %	2,5 %	0 %
2921 11	0 %	0,0	2	10		7,5 %	5,0 %	2,5 %	0 %
2921 19	0 %	22 904,1	2	10		7,5 %	5,0 %	2,5 %	0 %
2921 21	0 %	62 965,2	2	10		7,5 %	5,0 %	2,5 %	0 %
2921 22	0 %	0,0	2	10		7,5 %	5,0 %	2,5 %	0 %

HS Code	Applied MFN Duty 2008	Average Value Imports EU: 2004-2006	CET CATEGORY	CET DUTY RATE (%)	Preparatory Period	Liberalisation Schedule			
						25,0 %	50 %	75 %	100 %
					2008-2012	2013	2014	2015	2017
2921 29	0 %	466,2	2	10		7,5 %	5,0 %	2,5 %	0 %
2921 30	0 %	74,5	2	10		7,5 %	5,0 %	2,5 %	0 %
2921 41	0 %	0,0	2	10		7,5 %	5,0 %	2,5 %	0 %
2921 43	0 %	24,6	2	10		7,5 %	5,0 %	2,5 %	0 %
2921 44	0 %	13,9	2	10		7,5 %	5,0 %	2,5 %	0 %
2921 45	0 %	0,0	2	10		7,5 %	5,0 %	2,5 %	0 %
2921 46	0 %	0,0	2	10		7,5 %	5,0 %	2,5 %	0 %
2921 49	0 %	18 826,8	2	10		7,5 %	5,0 %	2,5 %	0 %
2921 51	0 %	196,1	2	10		7,5 %	5,0 %	2,5 %	0 %
2921 59	0 %	125,3	2	10		7,5 %	5,0 %	2,5 %	0 %
2922 11	0 %	1 823,9	2	10		7,5 %	5,0 %	2,5 %	0 %
2922 12	0 %	15 533,3	2	10		7,5 %	5,0 %	2,5 %	0 %
2922 13	0 %	691,8	2	10		7,5 %	5,0 %	2,5 %	0 %
2922 14	0 %	0,0	2	10		7,5 %	5,0 %	2,5 %	0 %
2922 19	0 %	11 316,7	2	10		7,5 %	5,0 %	2,5 %	0 %
2922 21	0 %	656,1	2	10		7,5 %	5,0 %	2,5 %	0 %
2922 29	0 %	250,2	2	10		7,5 %	5,0 %	2,5 %	0 %
2922 31	0 %	0,0	2	10		7,5 %	5,0 %	2,5 %	0 %
2922 39	0 %	11 059,9	2	10		7,5 %	5,0 %	2,5 %	0 %
2922 41	0 %	38 634,7	2	10		7,5 %	5,0 %	2,5 %	0 %
2922 43	0 %	0,0	2	10		7,5 %	5,0 %	2,5 %	0 %
2922 44	0 %	0,0	2	10		7,5 %	5,0 %	2,5 %	0 %
2922 49	0 %	64 356,8	2	10		7,5 %	5,0 %	2,5 %	0 %
2922 50	0 %	14 169,2	2	10		7,5 %	5,0 %	2,5 %	0 %
2923 10	0 %	4 053,8	2	10		7,5 %	5,0 %	2,5 %	0 %
2923 20	0 %	24 359,6	2	10		7,5 %	5,0 %	2,5 %	0 %
2923 90	0 %	31 014,5	2	10		7,5 %	5,0 %	2,5 %	0 %
2924 11	0 %	251,0	2	10		7,5 %	5,0 %	2,5 %	0 %
2924 12	0 %	0,0	2	10		7,5 %	5,0 %	2,5 %	0 %
2924 19	0 %	12 164,8	2	10		7,5 %	5,0 %	2,5 %	0 %
2924 21	0 %	208,4	2	10		7,5 %	5,0 %	2,5 %	0 %
2924 23	0 %	0,0	2	10		7,5 %	5,0 %	2,5 %	0 %
2924 24	0 %	0,0	2	10		7,5 %	5,0 %	2,5 %	0 %
2924 29	0 %	38 939,9	2	10		7,5 %	5,0 %	2,5 %	0 %

HS Code	Applied MFN Duty 2008	Average Value Imports EU: 2004-2006	CET CATEGORY	CET DUTY RATE (%)	Preparatory Period	Liberalisation Schedule			
						25,0 %	50 %	75 %	100 %
					2008-2012	2013	2014	2015	2017
2925 11	0 %	1 465,7	2	10		7,5 %	5,0 %	2,5 %	0 %
2925 12	0 %	0,0	2	10		7,5 %	5,0 %	2,5 %	0 %
2925 21	0 %	523,9	2	10		7,5 %	5,0 %	2,5 %	0 %
2925 29	0 %	0,0	2	10		7,5 %	5,0 %	2,5 %	0 %
2926 10	0 %	0,0	2	10		7,5 %	5,0 %	2,5 %	0 %
2926 20	0 %	461,0	2	10		7,5 %	5,0 %	2,5 %	0 %
2926 30	0 %	0,0	2	10		7,5 %	5,0 %	2,5 %	0 %
2926 90	0 %	758,3	2	10		7,5 %	5,0 %	2,5 %	0 %
2927 00	0 %	322,1	2	10		7,5 %	5,0 %	2,5 %	0 %
2928 00	0 %	5 376,2	2	10		7,5 %	5,0 %	2,5 %	0 %
2929 10	0 %	314 226,6	2	10		7,5 %	5,0 %	2,5 %	0 %
2929 90	0 %	671,4	2	10		7,5 %	5,0 %	2,5 %	0 %
2930 20	0 %	4 453,4	2	10		7,5 %	5,0 %	2,5 %	0 %
2930 30	0 %	0,0	2	10		7,5 %	5,0 %	2,5 %	0 %
2930 40	0 %	504 350,5	2	10		7,5 %	5,0 %	2,5 %	0 %
2930 50	0 %	0,0	2	10		7,5 %	5,0 %	2,5 %	0 %
2930 90	0 %	9 846,9	2	10		7,5 %	5,0 %	2,5 %	0 %
2931 00	0 %	25 048,5	2	10		7,5 %	5,0 %	2,5 %	0 %
2932 11	0 %	3 656,3	2	10		7,5 %	5,0 %	2,5 %	0 %
2932 12	0 %	12,4	2	10		7,5 %	5,0 %	2,5 %	0 %
2932 13	0 %	0,0	2	10		7,5 %	5,0 %	2,5 %	0 %
2932 19	0 %	1 016,0	2	10		7,5 %	5,0 %	2,5 %	0 %
2932 21	0 %	0,0	2	10		7,5 %	5,0 %	2,5 %	0 %
2932 29	0 %	882,2	2	10		7,5 %	5,0 %	2,5 %	0 %
2932 92	0 %	0,0	2	10		7,5 %	5,0 %	2,5 %	0 %
2932 93	0 %	0,0	2	10		7,5 %	5,0 %	2,5 %	0 %
2932 94	0 %	0,0	2	10		7,5 %	5,0 %	2,5 %	0 %
2932 95	0 %	0,0	2	10		7,5 %	5,0 %	2,5 %	0 %
2932 99	0 %	253,5	2	10		7,5 %	5,0 %	2,5 %	0 %
2933 11	0 %	41,8	2	10		7,5 %	5,0 %	2,5 %	0 %
2933 19	0 %	2 596,3	2	10		7,5 %	5,0 %	2,5 %	0 %
2933 21	0 %	2 456,6	2	10		7,5 %	5,0 %	2,5 %	0 %
2933 29	0 %	4 411,4	2	10		7,5 %	5,0 %	2,5 %	0 %
2933 31	0 %	109,3	2	10		7,5 %	5,0 %	2,5 %	0 %

HS Code	Applied MFN Duty 2008	Average Value Imports EU: 2004-2006	CET CATEGORY	CET DUTY RATE (%)	Preparatory Period	Liberalisation Schedule			
						25,0 %	50 %	75 %	100 %
					2008-2012	2013	2014	2015	2017
2933 32	0 %	0,0	2	10		7,5 %	5,0 %	2,5 %	0 %
2933 33	0 %	0,0	2	10		7,5 %	5,0 %	2,5 %	0 %
2933 39	0 %	274,3	2	10		7,5 %	5,0 %	2,5 %	0 %
2933 41	0 %	0,0	2	10		7,5 %	5,0 %	2,5 %	0 %
2933 49	0 %	3 350,9	2	10		7,5 %	5,0 %	2,5 %	0 %
2933 52	0 %	15,2	2	10		7,5 %	5,0 %	2,5 %	0 %
2933 53	0 %	0,0	2	10		7,5 %	5,0 %	2,5 %	0 %
2933 54	0 %	33,8	2	10		7,5 %	5,0 %	2,5 %	0 %
2933 55	0 %	0,0	2	10		7,5 %	5,0 %	2,5 %	0 %
2933 59	0 %	226,7	2	10		7,5 %	5,0 %	2,5 %	0 %
2933 61	0 %	0,0	2	10		7,5 %	5,0 %	2,5 %	0 %
2933 69	0 %	9 561,8	2	10		7,5 %	5,0 %	2,5 %	0 %
2933 71	0 %	0,0	2	10		7,5 %	5,0 %	2,5 %	0 %
2933 72	0 %	0,0	2	10		7,5 %	5,0 %	2,5 %	0 %
2933 79	0 %	2 382,7	2	10		7,5 %	5,0 %	2,5 %	0 %
2933 91	0 %	0,0	2	10		7,5 %	5,0 %	2,5 %	0 %
2933 99	0 %	27 050,5	2	10		7,5 %	5,0 %	2,5 %	0 %
2934 10	0 %	500,2	2	10		7,5 %	5,0 %	2,5 %	0 %
2934 20	0 %	370,0	2	10		7,5 %	5,0 %	2,5 %	0 %
2934 30	0 %	447,3	2	10		7,5 %	5,0 %	2,5 %	0 %
2934 91	0 %	21,8	2	10		7,5 %	5,0 %	2,5 %	0 %
2934 99	0 %	18 130,6	2	10		7,5 %	5,0 %	2,5 %	0 %
2935 00	0 %	1 468,2	2	10		7,5 %	5,0 %	2,5 %	0 %
2936 22	0 %	102,8	2	10		7,5 %	5,0 %	2,5 %	0 %
2936 23	0 %	58,9	2	10		7,5 %	5,0 %	2,5 %	0 %
2936 24	0 %	5 369,0	2	10		7,5 %	5,0 %	2,5 %	0 %
2936 25	0 %	152,0	2	10		7,5 %	5,0 %	2,5 %	0 %
2936 27	0 %	42 522,9	2	10		7,5 %	5,0 %	2,5 %	0 %
2936 28	0 %	3 927,4	2	10		7,5 %	5,0 %	2,5 %	0 %
2936 29	0 %	119 273,5	2	10		7,5 %	5,0 %	2,5 %	0 %
2936 90	0 %	34 278,4	2	10		7,5 %	5,0 %	2,5 %	0 %
2937 12	0 %	0,0	2	10		7,5 %	5,0 %	2,5 %	0 %
2937 19	0 %	185,6	2	10		7,5 %	5,0 %	2,5 %	0 %
2937 21	0 %	120,8	2	10		7,5 %	5,0 %	2,5 %	0 %

HS Code	Applied MFN Duty 2008	Average Value Imports EU: 2004-2006	CET CATEGORY	CET DUTY RATE (%)	Preparatory Period	Liberalisation Schedule			
						25,0 %	50 %	75 %	100 %
					2008-2012	2013	2014	2015	2017
2937 22	0 %	1 151,2	2	10		7,5 %	5,0 %	2,5 %	0 %
2937 23	0 %	76,7	2	10		7,5 %	5,0 %	2,5 %	0 %
2937 31	0 %	0,0	2	10		7,5 %	5,0 %	2,5 %	0 %
2937 39	0 %	0,0	2	10		7,5 %	5,0 %	2,5 %	0 %
2937 40	0 %	0,0	2	10		7,5 %	5,0 %	2,5 %	0 %
2937 90	0 %	40,3	2	10		7,5 %	5,0 %	2,5 %	0 %
2938 10	0 %	0,0	2	10		7,5 %	5,0 %	2,5 %	0 %
2938 90	0 %	109,9	2	10		7,5 %	5,0 %	2,5 %	0 %
2939 11	0 %	315,7	2	10		7,5 %	5,0 %	2,5 %	0 %
2939 20	0 %	16,3	2	10		7,5 %	5,0 %	2,5 %	0 %
2939 41	0 %	775,3	2	10		7,5 %	5,0 %	2,5 %	0 %
2939 42	0 %	0,0	2	10		7,5 %	5,0 %	2,5 %	0 %
2939 43	0 %	0,0	2	10		7,5 %	5,0 %	2,5 %	0 %
2939 49	0 %	0,0	2	10		7,5 %	5,0 %	2,5 %	0 %
2939 51	0 %	0,0	2	10		7,5 %	5,0 %	2,5 %	0 %
2939 59	0 %	3 522,5	2	10		7,5 %	5,0 %	2,5 %	0 %
2939 61	0 %	0,0	2	10		7,5 %	5,0 %	2,5 %	0 %
2939 62	0 %	0,0	2	10		7,5 %	5,0 %	2,5 %	0 %
2939 63	0 %	0,0	2	10		7,5 %	5,0 %	2,5 %	0 %
2939 69	0 %	41,4	2	10		7,5 %	5,0 %	2,5 %	0 %
2939 91	0 %	124,0	2	10		7,5 %	5,0 %	2,5 %	0 %
2939 99	0 %	630,1	2	10		7,5 %	5,0 %	2,5 %	0 %
2940 00	0 %	7 838,6	2	10		7,5 %	5,0 %	2,5 %	0 %
2941 10	0 %	125,3	2	10		7,5 %	5,0 %	2,5 %	0 %
2941 20	0 %	14,0	2	10		7,5 %	5,0 %	2,5 %	0 %
2941 30	0 %	78,6	2	10		7,5 %	5,0 %	2,5 %	0 %
2941 40	0 %	79,2	2	10		7,5 %	5,0 %	2,5 %	0 %
2941 90	0 %	20 962,6	2	10		7,5 %	5,0 %	2,5 %	0 %
2942 00	0 %	4 244,6	2	10		7,5 %	5,0 %	2,5 %	0 %
3001 90	0 %	500,6	2	10		7,5 %	5,0 %	2,5 %	0 %
3002 10	0 %	57 652,4	2	10		7,5 %	5,0 %	2,5 %	0 %
3002 20	0 %	593 421,9	2	10		7,5 %	5,0 %	2,5 %	0 %
3002 30	0 %	311 027,7	2	10		7,5 %	5,0 %	2,5 %	0 %
3002 90	0 %	21 337,1	2	10		7,5 %	5,0 %	2,5 %	0 %

HS Code	Applied MFN Duty 2008	Average Value Imports EU: 2004-2006	CET CATEGORY	CET DUTY RATE (%)	Preparatory Period	Liberalisation Schedule			
						25,0 %	50 %	75 %	100 %
					2008-2012	2013	2014	2015	2017
3003 10	0 %	811,2	2	10		7,5 %	5,0 %	2,5 %	0 %
3003 20	0 %	169,3	2	10		7,5 %	5,0 %	2,5 %	0 %
3003 31	0 %	825 215,9	2	10		7,5 %	5,0 %	2,5 %	0 %
3003 39	0 %	59,0	2	10		7,5 %	5,0 %	2,5 %	0 %
3102 10	0 %	145,4	2	10		7,5 %	5,0 %	2,5 %	0 %
3102 21	0 %	6 425,5	2	10		7,5 %	5,0 %	2,5 %	0 %
3102 29	0 %	2 935,8	2	10		7,5 %	5,0 %	2,5 %	0 %
3102 30	0 %	6,6	2	10		7,5 %	5,0 %	2,5 %	0 %
3102 40	0 %	621 132,0	2	10		7,5 %	5,0 %	2,5 %	0 %
3102 50	0 %	44,2	2	10		7,5 %	5,0 %	2,5 %	0 %
3102 60	0 %	7 701,0	2	10		7,5 %	5,0 %	2,5 %	0 %
3102 90	0 %	285,8	2	10		7,5 %	5,0 %	2,5 %	0 %
3104 20	0 %	755,8	2	10		7,5 %	5,0 %	2,5 %	0 %
3104 30	0 %	12 050,5	2	10		7,5 %	5,0 %	2,5 %	0 %
3105 10	0 %	3 492,9	2	10		7,5 %	5,0 %	2,5 %	0 %
3105 20	0 %	32 946,1	2	10		7,5 %	5,0 %	2,5 %	0 %
3105 30	0 %	4 055,4	2	10		7,5 %	5,0 %	2,5 %	0 %
3105 40	0 %	12 532,7	2	10		7,5 %	5,0 %	2,5 %	0 %
3105 51	0 %	875 038,3	2	10		7,5 %	5,0 %	2,5 %	0 %
3105 59	0 %	1 123,2	2	10		7,5 %	5,0 %	2,5 %	0 %
3105 90	0 %	95 903,8	2	10		7,5 %	5,0 %	2,5 %	0 %
3201 10	0 %	0,0	2	10		7,5 %	5,0 %	2,5 %	0 %
3201 20	0 %	0,0	2	10		7,5 %	5,0 %	2,5 %	0 %
3201 90	0 %	2 691,4	2	10		7,5 %	5,0 %	2,5 %	0 %
3202 90	0 %	5 156,1	2	10		7,5 %	5,0 %	2,5 %	0 %
3203 00	0 %	30 980,9	2	10		7,5 %	5,0 %	2,5 %	0 %
3204 11	0 %	6 114,5	2	10		7,5 %	5,0 %	2,5 %	0 %
3204 12	0 %	92 184,7	2	10		7,5 %	5,0 %	2,5 %	0 %
3204 13	0 %	79 258,4	2	10		7,5 %	5,0 %	2,5 %	0 %
3204 14	0 %	84 766,4	2	10		7,5 %	5,0 %	2,5 %	0 %
3204 15	0 %	106 517,0	2	10		7,5 %	5,0 %	2,5 %	0 %
3204 16	0 %	804 939,2	2	10		7,5 %	5,0 %	2,5 %	0 %
3204 17	0 %	344 958,7	2	10		7,5 %	5,0 %	2,5 %	0 %
3204 19	0 %	841 604,9	2	10		7,5 %	5,0 %	2,5 %	0 %

HS Code	Applied MFN Duty 2008	Average Value Imports EU: 2004-2006	CET CATEGORY	CET DUTY RATE (%)	Preparatory Period	Liberalisation Schedule			
						25,0 %	50 %	75 %	100 %
					2008-2012	2013	2014	2015	2017
3204 20	0 %	82 289,8	2	10		7,5 %	5,0 %	2,5 %	0 %
3204 90	0 %	127 626,7	2	10		7,5 %	5,0 %	2,5 %	0 %
3205 00	0 %	2 240,3	2	10		7,5 %	5,0 %	2,5 %	0 %
3206 11	0 %	124 263,4	2	10		7,5 %	5,0 %	2,5 %	0 %
3206 19	0 %	74 477,3	2	10		7,5 %	5,0 %	2,5 %	0 %
3206 20	0 %	73 100,1	2	10		7,5 %	5,0 %	2,5 %	0 %
3206 41	0 %	68,0	2	10		7,5 %	5,0 %	2,5 %	0 %
3206 49	0 %	102 511,0	2	10		7,5 %	5,0 %	2,5 %	0 %
3206 50	0 %	2 516,3	2	10		7,5 %	5,0 %	2,5 %	0 %
3207 10	0 %	103 001,7	2	10		7,5 %	5,0 %	2,5 %	0 %
3207 20	0 %	817,3	2	10		7,5 %	5,0 %	2,5 %	0 %
3207 40	0 %	463,6	2	10		7,5 %	5,0 %	2,5 %	0 %
3211 00	0 %	2 600,0	2	10		7,5 %	5,0 %	2,5 %	0 %
3212 10	0 %	102 654,0	2	10		7,5 %	5,0 %	2,5 %	0 %
3212 90	0 %	141 304,6	2	10		7,5 %	5,0 %	2,5 %	0 %
3212 90	0 %	0,0	2	10		7,5 %	5,0 %	2,5 %	0 %
3213 10	0 %	9 030,1	2	10		7,5 %	5,0 %	2,5 %	0 %
3213 90	0 %	34 483,2	2	10		7,5 %	5,0 %	2,5 %	0 %
3214 10	0 %	195 476,5	2	10		7,5 %	5,0 %	2,5 %	0 %
3214 90	0 %	451 018,8	2	10		7,5 %	5,0 %	2,5 %	0 %
3215 11	0 %	63 101,1	2	10		7,5 %	5,0 %	2,5 %	0 %
3215 19	0 %	1 126 375,7	2	10		7,5 %	5,0 %	2,5 %	0 %
3215 90	0 %	556 649,9	2	10		7,5 %	5,0 %	2,5 %	0 %
3301 13	0 %	144,9	2	10		7,5 %	5,0 %	2,5 %	0 %
3301 19	0 %	11 795,7	2	10		7,5 %	5,0 %	2,5 %	0 %
3301 24	0 %	163,4	2	10		7,5 %	5,0 %	2,5 %	0 %
3301 25	0 %	126 988,6	2	10		7,5 %	5,0 %	2,5 %	0 %
3301 29	0 %	292 685,3	2	10		7,5 %	5,0 %	2,5 %	0 %
3301 90	0 %	229 669,7	2	10		7,5 %	5,0 %	2,5 %	0 %
3302 10	0 %	1 490 339,5	2	10		7,5 %	5,0 %	2,5 %	0 %
3302 90	0 %	828 606,4	2	10		7,5 %	5,0 %	2,5 %	0 %
3404 20	0 %	10 049,2	2	10		7,5 %	5,0 %	2,5 %	0 %
3404 90	0 %	152 652,7	2	10		7,5 %	5,0 %	2,5 %	0 %
3407 00	0 %	23 063,4	2	10		7,5 %	5,0 %	2,5 %	0 %

HS Code	Applied MFN Duty 2008	Average Value Imports EU: 2004-2006	CET CATEGORY	CET DUTY RATE (%)	Preparatory Period	Liberalisation Schedule			
						25,0 %	50 %	75 %	100 %
					2008-2012	2013	2014	2015	2017
3501 10	0 %	29 437,1	2	10		7,5 %	5,0 %	2,5 %	0 %
3501 90	0 %	35 169,0	2	10		7,5 %	5,0 %	2,5 %	0 %
3502 11	0 %	55,2	2	10		7,5 %	5,0 %	2,5 %	0 %
3502 19	0 %	28,6	2	10		7,5 %	5,0 %	2,5 %	0 %
3502 20	0 %	534,7	2	10		7,5 %	5,0 %	2,5 %	0 %
3502 90	0 %	1 466,3	2	10		7,5 %	5,0 %	2,5 %	0 %
3503 00	0 %	66 305,0	2	10		7,5 %	5,0 %	2,5 %	0 %
3504 00	0 %	5 499,7	2	10		7,5 %	5,0 %	2,5 %	0 %
3505 10	0 %	449 897,4	2	10		7,5 %	5,0 %	2,5 %	0 %
3505 20	0 %	133 345,4	2	10		7,5 %	5,0 %	2,5 %	0 %
3506 10	0 %	236 499,7	2	10		7,5 %	5,0 %	2,5 %	0 %
3506 91	0 %	129 285,4	2	10		7,5 %	5,0 %	2,5 %	0 %
3506 99	0 %	454 047,2	2	10		7,5 %	5,0 %	2,5 %	0 %
3507 10	0 %	550,8	2	10		7,5 %	5,0 %	2,5 %	0 %
3507 90	0 %	944 303,9	2	10		7,5 %	5,0 %	2,5 %	0 %
3707 90	0 %	614 854,8	2	10		7,5 %	5,0 %	2,5 %	0 %
3801 20	0 %	0,0	2	10		7,5 %	5,0 %	2,5 %	0 %
3801 90	0 %	3 074,5	2	10		7,5 %	5,0 %	2,5 %	0 %
3802 10	0 %	26 216,1	2	10		7,5 %	5,0 %	2,5 %	0 %
3802 90	0 %	11 064,0	2	10		7,5 %	5,0 %	2,5 %	0 %
3804 00	0 %	1 795,7	2	10		7,5 %	5,0 %	2,5 %	0 %
3805 10	0 %	509,5	2	10		7,5 %	5,0 %	2,5 %	0 %
3805 90	0 %	1 542,1	2	10		7,5 %	5,0 %	2,5 %	0 %
3806 90	0 %	3 407,8	2	10		7,5 %	5,0 %	2,5 %	0 %
3807 00	0 %	6 896,3	2	10		7,5 %	5,0 %	2,5 %	0 %
3808 50	0 %	0,0	2	10		7,5 %	5,0 %	2,5 %	0 %
3808 91	0 %	858 229,4	2	10		7,5 %	5,0 %	2,5 %	0 %
3808 92	0 %	350 653,9	2	10		7,5 %	5,0 %	2,5 %	0 %
3808 94	0 %	167 927,6	2	10		7,5 %	5,0 %	2,5 %	0 %
3808 99	0 %	93 291,2	2	10		7,5 %	5,0 %	2,5 %	0 %
3809 10	0 %	3 852 281,6	2	10		7,5 %	5,0 %	2,5 %	0 %
3809 91	0 %	2 220 644,1	2	10		7,5 %	5,0 %	2,5 %	0 %
3809 92	0 %	2 728,3	2	10		7,5 %	5,0 %	2,5 %	0 %
3809 93	0 %	24 713,4	2	10		7,5 %	5,0 %	2,5 %	0 %

HS Code	Applied MFN Duty 2008	Average Value Imports EU: 2004-2006	CET CATEGORY	CET DUTY RATE (%)	Preparatory Period	Liberalisation Schedule			
						25,0 %	50 %	75 %	100 %
					2008-2012	2013	2014	2015	2017
3810 10	0 %	19 923,5	2	10		7,5 %	5,0 %	2,5 %	0 %
3810 90	0 %	25 444,8	2	10		7,5 %	5,0 %	2,5 %	0 %
3811 11	0 %	3 766,3	2	10		7,5 %	5,0 %	2,5 %	0 %
3811 19	0 %	37 923,6	2	10		7,5 %	5,0 %	2,5 %	0 %
3811 21	0 %	11 128,3	2	10		7,5 %	5,0 %	2,5 %	0 %
3811 29	0 %	12 288,1	2	10		7,5 %	5,0 %	2,5 %	0 %
3811 90	0 %	72 820,9	2	10		7,5 %	5,0 %	2,5 %	0 %
3812 10	0 %	2 322,3	2	10		7,5 %	5,0 %	2,5 %	0 %
3812 20	0 %	28 852,3	2	10		7,5 %	5,0 %	2,5 %	0 %
3813 00	0 %	39 862,8	2	10		7,5 %	5,0 %	2,5 %	0 %
3814 00	0 %	222 684,5	2	10		7,5 %	5,0 %	2,5 %	0 %
3815 11	0 %	10,9	2	10		7,5 %	5,0 %	2,5 %	0 %
3815 12	0 %	0,0	2	10		7,5 %	5,0 %	2,5 %	0 %
3815 19	0 %	37 965,3	2	10		7,5 %	5,0 %	2,5 %	0 %
3815 90	0 %	76 216,7	2	10		7,5 %	5,0 %	2,5 %	0 %
3816 00	0 %	11 868,9	2	10		7,5 %	5,0 %	2,5 %	0 %
3817 00	0 %	1 577,5	2	10		7,5 %	5,0 %	2,5 %	0 %
3818 00	0 %	11 596,2	2	10		7,5 %	5,0 %	2,5 %	0 %
3820 00	0 %	31 014,6	2	10		7,5 %	5,0 %	2,5 %	0 %
3822 00	0 %	1 047 957,0	2	10		7,5 %	5,0 %	2,5 %	0 %
3823 11	0 %	433,7	2	10		7,5 %	5,0 %	2,5 %	0 %
3823 12	0 %	0,0	2	10		7,5 %	5,0 %	2,5 %	0 %
3823 13	0 %	0,0	2	10		7,5 %	5,0 %	2,5 %	0 %
3823 19	0 %	19 293,7	2	10		7,5 %	5,0 %	2,5 %	0 %
3823 70	0 %	22 384,3	2	10		7,5 %	5,0 %	2,5 %	0 %
3824 10	0 %	2 178,2	2	10		7,5 %	5,0 %	2,5 %	0 %
3824 40	0 %	231 280,9	2	10		7,5 %	5,0 %	2,5 %	0 %
3824 50	0 %	6 281,0	2	10		7,5 %	5,0 %	2,5 %	0 %
3824 60	0 %	1 774,3	2	10		7,5 %	5,0 %	2,5 %	0 %
3824 71	0 %	567,6	2	10		7,5 %	5,0 %	2,5 %	0 %
3824 72	0 %	0,0	2	10		7,5 %	5,0 %	2,5 %	0 %
3824 73	0 %	0,0	2	10		7,5 %	5,0 %	2,5 %	0 %
3824 74	0 %	0,0	2	10		7,5 %	5,0 %	2,5 %	0 %
3824 75	0 %	0,0	2	10		7,5 %	5,0 %	2,5 %	0 %

HS Code	Applied MFN Duty 2008	Average Value Imports EU: 2004-2006	CET CATEGORY	CET DUTY RATE (%)	Preparatory Period	Liberalisation Schedule			
						25,0 %	50 %	75 %	100 %
					2008-2012	2013	2014	2015	2017
3824 76	0 %	0,0	2	10		7,5 %	5,0 %	2,5 %	0 %
3824 77	0 %	0,0	2	10		7,5 %	5,0 %	2,5 %	0 %
3824 78	0 %	0,0	2	10		7,5 %	5,0 %	2,5 %	0 %
3824 79	0 %	1 056,6	2	10		7,5 %	5,0 %	2,5 %	0 %
3824 81	0 %	0,0	2	10		7,5 %	5,0 %	2,5 %	0 %
3824 82	0 %	0,0	2	10		7,5 %	5,0 %	2,5 %	0 %
3824 83	0 %	0,0	2	10		7,5 %	5,0 %	2,5 %	0 %
3824 90	0 %	1 172 086,5	2	10		7,5 %	5,0 %	2,5 %	0 %
3825 20	0 %	19 537,0	2	10		7,5 %	5,0 %	2,5 %	0 %
3825 90	0 %	1 268,3	2	10		7,5 %	5,0 %	2,5 %	0 %
3901 10	0 %	31 631,5	2	10		7,5 %	5,0 %	2,5 %	0 %
3901 20	0 %	52 410,9	2	10		7,5 %	5,0 %	2,5 %	0 %
3901 30	0 %	864,4	2	10		7,5 %	5,0 %	2,5 %	0 %
3901 90	0 %	246 719,9	2	10		7,5 %	5,0 %	2,5 %	0 %
3902 10	0 %	28 626,1	2	10		7,5 %	5,0 %	2,5 %	0 %
3902 20	0 %	0,0	2	10		7,5 %	5,0 %	2,5 %	0 %
3902 30	0 %	72 073,5	2	10		7,5 %	5,0 %	2,5 %	0 %
3902 90	0 %	10 708,3	2	10		7,5 %	5,0 %	2,5 %	0 %
3903 11	0 %	18 775,3	2	10		7,5 %	5,0 %	2,5 %	0 %
3903 19	0 %	24 258,8	2	10		7,5 %	5,0 %	2,5 %	0 %
3903 30	0 %	5 523,3	2	10		7,5 %	5,0 %	2,5 %	0 %
3903 90	0 %	22 298,3	2	10		7,5 %	5,0 %	2,5 %	0 %
3904 10	0 %	331,6	2	10		7,5 %	5,0 %	2,5 %	0 %
3904 21	0 %	35 797,6	2	10		7,5 %	5,0 %	2,5 %	0 %
3904 22	0 %	121 280,1	2	10		7,5 %	5,0 %	2,5 %	0 %
3904 30	0 %	1 902,7	2	10		7,5 %	5,0 %	2,5 %	0 %
3904 40	0 %	47 429,6	2	10		7,5 %	5,0 %	2,5 %	0 %
3904 50	0 %	932,3	2	10		7,5 %	5,0 %	2,5 %	0 %
3904 61	0 %	168,2	2	10		7,5 %	5,0 %	2,5 %	0 %
3904 90	0 %	107 972,5	2	10		7,5 %	5,0 %	2,5 %	0 %
3905 12	0 %	8 632,6	2	10		7,5 %	5,0 %	2,5 %	0 %
3905 19	0 %	515,8	2	10		7,5 %	5,0 %	2,5 %	0 %
3905 21	0 %	31,3	2	10		7,5 %	5,0 %	2,5 %	0 %
3905 29	0 %	5 679,1	2	10		7,5 %	5,0 %	2,5 %	0 %

HS Code	Applied MFN Duty 2008	Average Value Imports EU: 2004-2006	CET CATEGORY	CET DUTY RATE (%)	Preparatory Period	Liberalisation Schedule			
						25,0 %	50 %	75 %	100 %
					2008-2012	2013	2014	2015	2017
3905 30	0 %	100 285,3	2	10		7,5 %	5,0 %	2,5 %	0 %
3905 91	0 %	43 229,6	2	10		7,5 %	5,0 %	2,5 %	0 %
3905 99	0 %	39 468,2	2	10		7,5 %	5,0 %	2,5 %	0 %
3906 10	0 %	1 696,8	2	10		7,5 %	5,0 %	2,5 %	0 %
3906 90	0 %	543 779,7	2	10		7,5 %	5,0 %	2,5 %	0 %
3907 20	0 %	644 074,2	2	10		7,5 %	5,0 %	2,5 %	0 %
3907 30	0 %	123 784,1	2	10		7,5 %	5,0 %	2,5 %	0 %
3907 40	0 %	5 049,9	2	10		7,5 %	5,0 %	2,5 %	0 %
3907 50	0 %	36 454,1	2	10		7,5 %	5,0 %	2,5 %	0 %
3907 70	0 %	0,0	2	10		7,5 %	5,0 %	2,5 %	0 %
3907 91	0 %	120 973,2	2	10		7,5 %	5,0 %	2,5 %	0 %
3907 99	0 %	39 885,7	2	10		7,5 %	5,0 %	2,5 %	0 %
3908 10	0 %	4 285,1	2	10		7,5 %	5,0 %	2,5 %	0 %
3908 90	0 %	59 112,5	2	10		7,5 %	5,0 %	2,5 %	0 %
3909 10	0 %	20 402,6	2	10		7,5 %	5,0 %	2,5 %	0 %
3909 20	0 %	12 130,3	2	10		7,5 %	5,0 %	2,5 %	0 %
3909 30	0 %	2 424,7	2	10		7,5 %	5,0 %	2,5 %	0 %
3909 40	0 %	22 125,6	2	10		7,5 %	5,0 %	2,5 %	0 %
3909 50	0 %	59 663,4	2	10		7,5 %	5,0 %	2,5 %	0 %
3910 00	0 %	229 818,3	2	10		7,5 %	5,0 %	2,5 %	0 %
3911 10	0 %	690,6	2	10		7,5 %	5,0 %	2,5 %	0 %
3911 90	0 %	73 356,0	2	10		7,5 %	5,0 %	2,5 %	0 %
3912 11	0 %	274,9	2	10		7,5 %	5,0 %	2,5 %	0 %
3912 12	0 %	105 659,8	2	10		7,5 %	5,0 %	2,5 %	0 %
3912 20	0 %	44 597,2	2	10		7,5 %	5,0 %	2,5 %	0 %
3912 31	0 %	38 962,5	2	10		7,5 %	5,0 %	2,5 %	0 %
3912 39	0 %	630 000,7	2	10		7,5 %	5,0 %	2,5 %	0 %
3912 90	0 %	36 098,1	2	10		7,5 %	5,0 %	2,5 %	0 %
3913 10	0 %	2 359,4	2	10		7,5 %	5,0 %	2,5 %	0 %
3913 90	0 %	20 709,6	2	10		7,5 %	5,0 %	2,5 %	0 %
3915 90	0 %	4 529,5	2	10		7,5 %	5,0 %	2,5 %	0 %
3916 10	0 %	27 260,7	2	10		7,5 %	5,0 %	2,5 %	0 %
3916 20	0 %	153 096,7	2	10		7,5 %	5,0 %	2,5 %	0 %
3916 90	0 %	153 693,2	2	10		7,5 %	5,0 %	2,5 %	0 %

HS Code	Applied MFN Duty 2008	Average Value Imports EU: 2004-2006	CET CATEGORY	CET DUTY RATE (%)	Preparatory Period	Liberalisation Schedule			
						25,0 %	50 %	75 %	100 %
					2008-2012	2013	2014	2015	2017
3917 10	0 %	165 668,9	2	10		7,5 %	5,0 %	2,5 %	0 %
3918 10	0 %	129 547,6	2	10		7,5 %	5,0 %	2,5 %	0 %
3919 90	0 %	434 522,0	2	10		7,5 %	5,0 %	2,5 %	0 %
3920 10	0 %	167 660,9	2	10		7,5 %	5,0 %	2,5 %	0 %
3920 20	0 %	375 796,1	2	10		7,5 %	5,0 %	2,5 %	0 %
3920 30	0 %	108 520,2	2	10		7,5 %	5,0 %	2,5 %	0 %
3920 43	0 %	30 488,0	2	10		7,5 %	5,0 %	2,5 %	0 %
3920 49	0 %	114 629,1	2	10		7,5 %	5,0 %	2,5 %	0 %
3920 51	0 %	0,0	2	10		7,5 %	5,0 %	2,5 %	0 %
3920 59	0 %	38 991,1	2	10		7,5 %	5,0 %	2,5 %	0 %
3920 61	0 %	1 649,7	2	10		7,5 %	5,0 %	2,5 %	0 %
3920 62	0 %	24 273,1	2	10		7,5 %	5,0 %	2,5 %	0 %
3920 63	0 %	0,0	2	10		7,5 %	5,0 %	2,5 %	0 %
3920 69	0 %	23 526,7	2	10		7,5 %	5,0 %	2,5 %	0 %
3920 71	0 %	6 374,1	2	10		7,5 %	5,0 %	2,5 %	0 %
3920 73	0 %	2 897,2	2	10		7,5 %	5,0 %	2,5 %	0 %
3920 79	0 %	4 741,0	2	10		7,5 %	5,0 %	2,5 %	0 %
3920 91	0 %	0,0	2	10		7,5 %	5,0 %	2,5 %	0 %
3920 92	0 %	3 431,4	2	10		7,5 %	5,0 %	2,5 %	0 %
3920 93	0 %	0,0	2	10		7,5 %	5,0 %	2,5 %	0 %
3920 94	0 %	0,0	2	10		7,5 %	5,0 %	2,5 %	0 %
3920 99	0 %	529 538,3	2	10		7,5 %	5,0 %	2,5 %	0 %
3921 11	0 %	10 385,3	2	10		7,5 %	5,0 %	2,5 %	0 %
3921 12	0 %	54 985,3	2	10		7,5 %	5,0 %	2,5 %	0 %
3921 13	0 %	31 284,9	2	10		7,5 %	5,0 %	2,5 %	0 %
3921 14	0 %	39 714,5	2	10		7,5 %	5,0 %	2,5 %	0 %
3921 19	0 %	85 920,9	2	10		7,5 %	5,0 %	2,5 %	0 %
3921 90	0 %	917 345,4	2	10		7,5 %	5,0 %	2,5 %	0 %
4001 10	0 %	651,5	2	10		7,5 %	5,0 %	2,5 %	0 %
4001 21	0 %	804,4	2	10		7,5 %	5,0 %	2,5 %	0 %
4001 22	0 %	0,0	2	10		7,5 %	5,0 %	2,5 %	0 %
4001 30	0 %	46 836,7	2	10		7,5 %	5,0 %	2,5 %	0 %
4002 11	0 %	6 397,2	2	10		7,5 %	5,0 %	2,5 %	0 %
4002 19	0 %	8 924,5	2	10		7,5 %	5,0 %	2,5 %	0 %

HS Code	Applied MFN Duty 2008	Average Value Imports EU: 2004-2006	CET CATEGORY	CET DUTY RATE (%)	Preparatory Period	Liberalisation Schedule			
						25,0 %	50 %	75 %	100 %
					2008-2012	2013	2014	2015	2017
4002 20	0 %	13 588,1	2	10		7,5 %	5,0 %	2,5 %	0 %
4002 31	0 %	4 361,4	2	10		7,5 %	5,0 %	2,5 %	0 %
4002 49	0 %	7 109,6	2	10		7,5 %	5,0 %	2,5 %	0 %
4002 51	0 %	0,0	2	10		7,5 %	5,0 %	2,5 %	0 %
4002 59	0 %	577,8	2	10		7,5 %	5,0 %	2,5 %	0 %
4002 60	0 %	0,0	2	10		7,5 %	5,0 %	2,5 %	0 %
4002 70	0 %	2 634,0	2	10		7,5 %	5,0 %	2,5 %	0 %
4002 91	0 %	7 497,3	2	10		7,5 %	5,0 %	2,5 %	0 %
4002 99	0 %	16 477,5	2	10		7,5 %	5,0 %	2,5 %	0 %
4005 10	0 %	5 620,9	2	10		7,5 %	5,0 %	2,5 %	0 %
4005 20	0 %	1 346,3	2	10		7,5 %	5,0 %	2,5 %	0 %
4005 91	0 %	2 257,5	2	10		7,5 %	5,0 %	2,5 %	0 %
4005 99	0 %	15 117,3	2	10		7,5 %	5,0 %	2,5 %	0 %
4006 90	0 %	14 324,3	2	10		7,5 %	5,0 %	2,5 %	0 %
4007 00	0 %	1 144,7	2	10		7,5 %	5,0 %	2,5 %	0 %
4008 11	0 %	80 107,5	2	10		7,5 %	5,0 %	2,5 %	0 %
4008 19	0 %	55 892,5	2	10		7,5 %	5,0 %	2,5 %	0 %
4008 21	0 %	233 065,0	2	10		7,5 %	5,0 %	2,5 %	0 %
4008 29	0 %	228 823,7	2	10		7,5 %	5,0 %	2,5 %	0 %
4009 12	0 %	57 365,4	2	10		7,5 %	5,0 %	2,5 %	0 %
4009 22	0 %	29 912,5	2	10		7,5 %	5,0 %	2,5 %	0 %
4009 32	0 %	14 957,8	2	10		7,5 %	5,0 %	2,5 %	0 %
4012 12	30 %	0,0	2	10		7,5 %	5,0 %	2,5 %	0 %
4017 00	0 %	34 539,5	2	10		7,5 %	5,0 %	2,5 %	0 %
4101 20	0 %	0,0	2	10		7,5 %	5,0 %	2,5 %	0 %
4101 50	0 %	0,0	2	10		7,5 %	5,0 %	2,5 %	0 %
4101 90	0 %	6 582,2	2	10		7,5 %	5,0 %	2,5 %	0 %
4102 21	0 %	0,0	2	10		7,5 %	5,0 %	2,5 %	0 %
4102 29	0 %	0,0	2	10		7,5 %	5,0 %	2,5 %	0 %
4103 20	0 %	0,0	2	10		7,5 %	5,0 %	2,5 %	0 %
4103 30	0 %	0,0	2	10		7,5 %	5,0 %	2,5 %	0 %
4103 90	0 %	13,3	2	10		7,5 %	5,0 %	2,5 %	0 %
4104 11	0 %	292,0	2	10		7,5 %	5,0 %	2,5 %	0 %
4104 19	0 %	7 241,2	2	10		7,5 %	5,0 %	2,5 %	0 %

HS Code	Applied MFN Duty 2008	Average Value Imports EU: 2004-2006	CET CATEGORY	CET DUTY RATE (%)	Preparatory Period	Liberalisation Schedule			
						25,0 %	50 %	75 %	100 %
					2008-2012	2013	2014	2015	2017
4104 41	0 %	81,7	2	10		7,5 %	5,0 %	2,5 %	0 %
4104 49	0 %	18 200,1	2	10		7,5 %	5,0 %	2,5 %	0 %
4105 10	0 %	128,7	2	10		7,5 %	5,0 %	2,5 %	0 %
4105 30	0 %	1 250,5	2	10		7,5 %	5,0 %	2,5 %	0 %
4106 21	0 %	0,0	2	10		7,5 %	5,0 %	2,5 %	0 %
4106 31	0 %	0,0	2	10		7,5 %	5,0 %	2,5 %	0 %
4106 40	0 %	0,0	2	10		7,5 %	5,0 %	2,5 %	0 %
4106 91	0 %	0,0	2	10		7,5 %	5,0 %	2,5 %	0 %
4106 92	0 %	342 435,8	2	10		7,5 %	5,0 %	2,5 %	0 %
4107 11	0 %	0,0	2	10		7,5 %	5,0 %	2,5 %	0 %
4107 12	0 %	10 418,0	2	10		7,5 %	5,0 %	2,5 %	0 %
4107 19	0 %	170 097,6	2	10		7,5 %	5,0 %	2,5 %	0 %
4107 91	0 %	6 754,0	2	10		7,5 %	5,0 %	2,5 %	0 %
4107 92	0 %	59 486,9	2	10		7,5 %	5,0 %	2,5 %	0 %
4107 99	0 %	334 776,4	2	10		7,5 %	5,0 %	2,5 %	0 %
4112 00	0 %	131 793,1	2	10		7,5 %	5,0 %	2,5 %	0 %
4113 10	0 %	10 916,7	2	10		7,5 %	5,0 %	2,5 %	0 %
4113 20	0 %	54 000,7	2	10		7,5 %	5,0 %	2,5 %	0 %
4113 90	0 %	1 020 071,3	2	10		7,5 %	5,0 %	2,5 %	0 %
4114 10	0 %	3 204,9	2	10		7,5 %	5,0 %	2,5 %	0 %
4114 20	0 %	79,0	2	10		7,5 %	5,0 %	2,5 %	0 %
4206 00	0 %	698,9	2	10		7,5 %	5,0 %	2,5 %	0 %
4301 10	0 %	0,0	2	10		7,5 %	5,0 %	2,5 %	0 %
4301 30	0 %	0,0	2	10		7,5 %	5,0 %	2,5 %	0 %
4301 60	0 %	0,0	2	10		7,5 %	5,0 %	2,5 %	0 %
4301 80	0 %	0,0	2	10		7,5 %	5,0 %	2,5 %	0 %
4301 90	0 %	0,0	2	10		7,5 %	5,0 %	2,5 %	0 %
4302 11	0 %	0,0	2	10		7,5 %	5,0 %	2,5 %	0 %
4302 19	0 %	93 150,4	2	10		7,5 %	5,0 %	2,5 %	0 %
4302 20	0 %	0,0	2	10		7,5 %	5,0 %	2,5 %	0 %
4302 30	0 %	0,0	2	10		7,5 %	5,0 %	2,5 %	0 %
4403 99	0 %	7 325,3	2	10		7,5 %	5,0 %	2,5 %	0 %
4404 20	0 %	825,9	2	10		7,5 %	5,0 %	2,5 %	0 %
4405 00	0 %	0,0	2	10		7,5 %	5,0 %	2,5 %	0 %

HS Code	Applied MFN Duty 2008	Average Value Imports EU: 2004-2006	CET CATEGORY	CET DUTY RATE (%)	Preparatory Period	Liberalisation Schedule			
						25,0 %	50 %	75 %	100 %
					2008-2012	2013	2014	2015	2017
4406 90	0 %	0,0	2	10		7,5 %	5,0 %	2,5 %	0 %
4407 10	0 %	34 915,0	2	10		7,5 %	5,0 %	2,5 %	0 %
4407 21	0 %	0,0	2	10		7,5 %	5,0 %	2,5 %	0 %
4407 22	0 %	0,0	2	10		7,5 %	5,0 %	2,5 %	0 %
4407 25	0 %	0,0	2	10		7,5 %	5,0 %	2,5 %	0 %
4407 26	0 %	0,0	2	10		7,5 %	5,0 %	2,5 %	0 %
4407 27	0 %	0,0	2	10		7,5 %	5,0 %	2,5 %	0 %
4407 28	0 %	0,0	2	10		7,5 %	5,0 %	2,5 %	0 %
4407 29	0 %	142 636,7	2	10		7,5 %	5,0 %	2,5 %	0 %
4407 91	0 %	18 848,0	2	10		7,5 %	5,0 %	2,5 %	0 %
4407 92	0 %	62 724,1	2	10		7,5 %	5,0 %	2,5 %	0 %
4407 93	0 %	0,0	2	10		7,5 %	5,0 %	2,5 %	0 %
4407 94	0 %	0,0	2	10		7,5 %	5,0 %	2,5 %	0 %
4407 95	0 %	0,0	2	10		7,5 %	5,0 %	2,5 %	0 %
4407 99	0 %	40 804,5	2	10		7,5 %	5,0 %	2,5 %	0 %
4408 10	0 %	341,9	2	10		7,5 %	5,0 %	2,5 %	0 %
4408 39	0 %	1 420,6	2	10		7,5 %	5,0 %	2,5 %	0 %
4408 90	0 %	34 819,2	2	10		7,5 %	5,0 %	2,5 %	0 %
4409 10	0 %	5 394,9	2	10		7,5 %	5,0 %	2,5 %	0 %
4409 21	0 %	0,0	2	10		7,5 %	5,0 %	2,5 %	0 %
4409 29	0 %	35 747,8	2	10		7,5 %	5,0 %	2,5 %	0 %
4410 11	0 %	35 650,0	2	10		7,5 %	5,0 %	2,5 %	0 %
4410 12	0 %	12 423,0	2	10		7,5 %	5,0 %	2,5 %	0 %
4410 19	0 %	0,0	2	10		7,5 %	5,0 %	2,5 %	0 %
4410 90	0 %	41 466,0	2	10		7,5 %	5,0 %	2,5 %	0 %
4411 12	0 %	30 198,6	2	10		7,5 %	5,0 %	2,5 %	0 %
4411 13	0 %	192 801,7	2	10		7,5 %	5,0 %	2,5 %	0 %
4411 14	0 %	30 743,7	2	10		7,5 %	5,0 %	2,5 %	0 %
4411 92	0 %	0,0	2	10		7,5 %	5,0 %	2,5 %	0 %
4411 93	0 %	0,0	2	10		7,5 %	5,0 %	2,5 %	0 %
4411 94	0 %	156 355,5	2	10		7,5 %	5,0 %	2,5 %	0 %
4412 10	0 %	0,0	2	10		7,5 %	5,0 %	2,5 %	0 %
4412 31	0 %	0,0	2	10		7,5 %	5,0 %	2,5 %	0 %
4412 32	0 %	0,0	2	10		7,5 %	5,0 %	2,5 %	0 %

HS Code	Applied MFN Duty 2008	Average Value Imports EU: 2004-2006	CET CATEGORY	CET DUTY RATE (%)	Preparatory Period	Liberalisation Schedule			
						25,0 %	50 %	75 %	100 %
					2008-2012	2013	2014	2015	2017
4412 39	0 %	28 094,3	2	10		7,5 %	5,0 %	2,5 %	0 %
4412 94	0 %	0,0	2	10		7,5 %	5,0 %	2,5 %	0 %
4412 99	0 %	48 122,8	2	10		7,5 %	5,0 %	2,5 %	0 %
4417 00	0 %	135 261,0	2	10		7,5 %	5,0 %	2,5 %	0 %
4418 10	15 %	567,3	2	10		7,5 %	5,0 %	2,5 %	0 %
4418 20	15 %	7 345,3	2	10		7,5 %	5,0 %	2,5 %	0 %
4418 40	0 %	6 855,3	2	10		7,5 %	5,0 %	2,5 %	0 %
4418 50	10 %	61 982,7	2	10		7,5 %	5,0 %	2,5 %	0 %
4418 60	15 %	0,0	2	10		7,5 %	5,0 %	2,5 %	0 %
4418 71	0 %	31 433,2	2	10		7,5 %	5,0 %	2,5 %	0 %
4418 72	0 %	0,0	2	10		7,5 %	5,0 %	2,5 %	0 %
4418 79	0 %	0,0	2	10		7,5 %	5,0 %	2,5 %	0 %
4421 90	0 %	108 413,1	2	10		7,5 %	5,0 %	2,5 %	0 %
4503 90	0 %	919,0	2	10		7,5 %	5,0 %	2,5 %	0 %
4602 10	0 %	1 070,6	2	10		7,5 %	5,0 %	2,5 %	0 %
4602 90	15 %	15 697,9	2	10		7,5 %	5,0 %	2,5 %	0 %
4702 00	0 %	0,0	2	10		7,5 %	5,0 %	2,5 %	0 %
4703 11	0 %	0,0	2	10		7,5 %	5,0 %	2,5 %	0 %
4703 19	0 %	0,0	2	10		7,5 %	5,0 %	2,5 %	0 %
4703 29	0 %	0,0	2	10		7,5 %	5,0 %	2,5 %	0 %
4704 11	0 %	0,0	2	10		7,5 %	5,0 %	2,5 %	0 %
4704 19	0 %	0,0	2	10		7,5 %	5,0 %	2,5 %	0 %
4704 21	0 %	0,0	2	10		7,5 %	5,0 %	2,5 %	0 %
4706 10	0 %	0,0	2	10		7,5 %	5,0 %	2,5 %	0 %
4706 20	0 %	0,0	2	10		7,5 %	5,0 %	2,5 %	0 %
4706 30	0 %	0,0	2	10		7,5 %	5,0 %	2,5 %	0 %
4706 91	0 %	0,0	2	10		7,5 %	5,0 %	2,5 %	0 %
4706 93	0 %	0,0	2	10		7,5 %	5,0 %	2,5 %	0 %
4707 90	0 %	27,2	2	10		7,5 %	5,0 %	2,5 %	0 %
4801 00	0 %	103 153,6	2	10		7,5 %	5,0 %	2,5 %	0 %
4802 10	0 %	16,8	2	10		7,5 %	5,0 %	2,5 %	0 %
4802 20	0 %	389,9	2	10		7,5 %	5,0 %	2,5 %	0 %
4802 54	0 %	85 073,5	2	10		7,5 %	5,0 %	2,5 %	0 %
4802 55	0 %	102 493,6	2	10		7,5 %	5,0 %	2,5 %	0 %

HS Code	Applied MFN Duty 2008	Average Value Imports EU: 2004-2006	CET CATEGORY	CET DUTY RATE (%)	Preparatory Period	Liberalisation Schedule			
						25,0 %	50 %	75 %	100 %
					2008-2012	2013	2014	2015	2017
4802 56	0 %	57 499,0	2	10		7,5 %	5,0 %	2,5 %	0 %
4802 57	0 %	600 261,6	2	10		7,5 %	5,0 %	2,5 %	0 %
4802 58	0 %	351 660,2	2	10		7,5 %	5,0 %	2,5 %	0 %
4802 61	0 %	753,0	2	10		7,5 %	5,0 %	2,5 %	0 %
4802 62	0 %	11,8	2	10		7,5 %	5,0 %	2,5 %	0 %
4802 69	0 %	22 188,4	2	10		7,5 %	5,0 %	2,5 %	0 %
4803 00	0 %	26 083,2	2	10		7,5 %	5,0 %	2,5 %	0 %
4804 19	0 %	419,4	2	10		7,5 %	5,0 %	2,5 %	0 %
4804 21	0 %	5 232,4	2	10		7,5 %	5,0 %	2,5 %	0 %
4804 29	0 %	56 410,7	2	10		7,5 %	5,0 %	2,5 %	0 %
4804 31	0 %	43 861,7	2	10		7,5 %	5,0 %	2,5 %	0 %
4804 39	0 %	28 853,9	2	10		7,5 %	5,0 %	2,5 %	0 %
4804 41	0 %	0,0	2	10		7,5 %	5,0 %	2,5 %	0 %
4804 49	0 %	5 474,0	2	10		7,5 %	5,0 %	2,5 %	0 %
4804 52	0 %	3 806,3	2	10		7,5 %	5,0 %	2,5 %	0 %
4805 19	0 %	843,6	2	10		7,5 %	5,0 %	2,5 %	0 %
4805 30	0 %	21 538,1	2	10		7,5 %	5,0 %	2,5 %	0 %
4805 40	0 %	22 286,2	2	10		7,5 %	5,0 %	2,5 %	0 %
4805 50	0 %	734,8	2	10		7,5 %	5,0 %	2,5 %	0 %
4805 91	0 %	14 067,4	2	10		7,5 %	5,0 %	2,5 %	0 %
4805 93	0 %	8 820,8	2	10		7,5 %	5,0 %	2,5 %	0 %
4806 10	0 %	3 189,6	2	10		7,5 %	5,0 %	2,5 %	0 %
4806 20	0 %	66 777,7	2	10		7,5 %	5,0 %	2,5 %	0 %
4806 30	0 %	35 354,1	2	10		7,5 %	5,0 %	2,5 %	0 %
4806 40	0 %	3 123,0	2	10		7,5 %	5,0 %	2,5 %	0 %
4807 00	0 %	21 610,5	2	10		7,5 %	5,0 %	2,5 %	0 %
4808 10	0 %	10 788,6	2	10		7,5 %	5,0 %	2,5 %	0 %
4808 30	0 %	27 774,1	2	10		7,5 %	5,0 %	2,5 %	0 %
4808 90	0 %	18 660,9	2	10		7,5 %	5,0 %	2,5 %	0 %
4809 20	0 %	4 414,5	2	10		7,5 %	5,0 %	2,5 %	0 %
4809 90	0 %	2 675,3	2	10		7,5 %	5,0 %	2,5 %	0 %
4810 13	0 %	95 117,3	2	10		7,5 %	5,0 %	2,5 %	0 %
4810 14	0 %	33 834,8	2	10		7,5 %	5,0 %	2,5 %	0 %
4810 19	0 %	2 139 130,3	2	10		7,5 %	5,0 %	2,5 %	0 %

HS Code	Applied MFN Duty 2008	Average Value Imports EU: 2004-2006	CET CATEGORY	CET DUTY RATE (%)	Preparatory Period	Liberalisation Schedule			
						25,0 %	50 %	75 %	100 %
					2008-2012	2013	2014	2015	2017
4810 22	0 %	116 049,4	2	10		7,5 %	5,0 %	2,5 %	0 %
4810 29	0 %	342 711,1	2	10		7,5 %	5,0 %	2,5 %	0 %
4810 31	0 %	124,9	2	10		7,5 %	5,0 %	2,5 %	0 %
4810 39	0 %	147 109,6	2	10		7,5 %	5,0 %	2,5 %	0 %
4810 92	0 %	381 840,1	2	10		7,5 %	5,0 %	2,5 %	0 %
4810 99	0 %	167 398,7	2	10		7,5 %	5,0 %	2,5 %	0 %
4811 10	0 %	4 945,6	2	10		7,5 %	5,0 %	2,5 %	0 %
4811 41	0 %	235 500,2	2	10		7,5 %	5,0 %	2,5 %	0 %
4811 49	0 %	45 528,1	2	10		7,5 %	5,0 %	2,5 %	0 %
4811 51	0 %	22 213,1	2	10		7,5 %	5,0 %	2,5 %	0 %
4811 59	0 %	311 339,1	2	10		7,5 %	5,0 %	2,5 %	0 %
4811 60	0 %	11 639,6	2	10		7,5 %	5,0 %	2,5 %	0 %
4811 90	0 %	168 757,6	2	10		7,5 %	5,0 %	2,5 %	0 %
4907 00	0 %	0,0	2	10		7,5 %	5,0 %	2,5 %	0 %

MAURITIUS

Intermediate Goods List

HS Code	Applied MFN Duty 2008	Average Value Imports EU: 2004-2006	CET CATEGORY	CET DUTY RATE (%)	Preparatory Period	Liberalisation Schedule			
						25,0 %	50 %	75 %	100 %
					2008-2012	2013	2014	2015	2017
5005 00	0 %	0,0	2	10		7,5 %	5,0 %	2,5 %	0 %
5006 00	0 %	1 058,3	2	10		7,5 %	5,0 %	2,5 %	0 %
5007 10	0 %	2 457,4	2	10		7,5 %	5,0 %	2,5 %	0 %
5007 20	0 %	179 459,1	2	10		7,5 %	5,0 %	2,5 %	0 %
5103 20	0 %	36 957,7	2	10		7,5 %	5,0 %	2,5 %	0 %
5105 10	0 %	0,0	2	10		7,5 %	5,0 %	2,5 %	0 %
5105 21	0 %	65 415,1	2	10		7,5 %	5,0 %	2,5 %	0 %
5105 29	0 %	269 675,8	2	10		7,5 %	5,0 %	2,5 %	0 %
5105 31	0 %	0,0	2	10		7,5 %	5,0 %	2,5 %	0 %
5105 39	0 %	14 194,9	2	10		7,5 %	5,0 %	2,5 %	0 %
5105 40	0 %	0,0	2	10		7,5 %	5,0 %	2,5 %	0 %
5106 10	0 %	2 089 604,7	2	10		7,5 %	5,0 %	2,5 %	0 %
5106 20	0 %	1 863 627,6	2	10		7,5 %	5,0 %	2,5 %	0 %

HS Code	Applied MFN Duty 2008	Average Value Imports EU: 2004-2006	CET CATEGORY	CET DUTY RATE (%)	Preparatory Period	Liberalisation Schedule			
						25,0 %	50 %	75 %	100 %
					2008-2012	2013	2014	2015	2017
5107 10	0 %	627 643,2	2	10		7,5 %	5,0 %	2,5 %	0 %
5107 20	0 %	634 066,5	2	10		7,5 %	5,0 %	2,5 %	0 %
5108 10	0 %	1 700 517,6	2	10		7,5 %	5,0 %	2,5 %	0 %
5109 90	0 %	61 171,1	2	10		7,5 %	5,0 %	2,5 %	0 %
5110 00	0 %	136,1	2	10		7,5 %	5,0 %	2,5 %	0 %
5111 11	0 %	351 060,6	2	10		7,5 %	5,0 %	2,5 %	0 %
5111 19	0 %	176 103,4	2	10		7,5 %	5,0 %	2,5 %	0 %
5111 20	0 %	385,0	2	10		7,5 %	5,0 %	2,5 %	0 %
5111 30	0 %	79 782,8	2	10		7,5 %	5,0 %	2,5 %	0 %
5111 90	0 %	62 965,1	2	10		7,5 %	5,0 %	2,5 %	0 %
5112 11	0 %	641 924,5	2	10		7,5 %	5,0 %	2,5 %	0 %
5112 19	0 %	416 469,5	2	10		7,5 %	5,0 %	2,5 %	0 %
5112 20	0 %	4 623,9	2	10		7,5 %	5,0 %	2,5 %	0 %
5112 30	0 %	45 431,4	2	10		7,5 %	5,0 %	2,5 %	0 %
5112 90	0 %	54 528,1	2	10		7,5 %	5,0 %	2,5 %	0 %
5202 99	0 %	1 220,3	2	10		7,5 %	5,0 %	2,5 %	0 %
5203 00	0 %	349,7	2	10		7,5 %	5,0 %	2,5 %	0 %
5204 11	0 %	15 573,4	2	10		7,5 %	5,0 %	2,5 %	0 %
5204 20	0 %	32 421,4	2	10		7,5 %	5,0 %	2,5 %	0 %
5205 11	0 %	38 592,4	2	10		7,5 %	5,0 %	2,5 %	0 %
5205 12	0 %	108 917,1	2	10		7,5 %	5,0 %	2,5 %	0 %
5205 13	0 %	29 806,4	2	10		7,5 %	5,0 %	2,5 %	0 %
5205 21	0 %	16 693,9	2	10		7,5 %	5,0 %	2,5 %	0 %
5205 22	0 %	23 248,4	2	10		7,5 %	5,0 %	2,5 %	0 %
5205 23	0 %	13 897,5	2	10		7,5 %	5,0 %	2,5 %	0 %
5205 24	0 %	106 898,6	2	10		7,5 %	5,0 %	2,5 %	0 %
5205 26	0 %	75 233,8	2	10		7,5 %	5,0 %	2,5 %	0 %
5205 27	0 %	850,2	2	10		7,5 %	5,0 %	2,5 %	0 %
5205 28	0 %	329,7	2	10		7,5 %	5,0 %	2,5 %	0 %
5205 31	0 %	454,7	2	10		7,5 %	5,0 %	2,5 %	0 %
5205 32	0 %	5 369,9	2	10		7,5 %	5,0 %	2,5 %	0 %
5205 33	0 %	8 347,8	2	10		7,5 %	5,0 %	2,5 %	0 %
5205 34	0 %	4 908,3	2	10		7,5 %	5,0 %	2,5 %	0 %
5205 35	0 %	0,0	2	10		7,5 %	5,0 %	2,5 %	0 %

HS Code	Applied MFN Duty 2008	Average Value Imports EU: 2004-2006	CET CATEGORY	CET DUTY RATE (%)	Preparatory Period	Liberalisation Schedule			
						25,0 %	50 %	75 %	100 %
					2008-2012	2013	2014	2015	2017
5205 41	0 %	46 660,5	2	10		7,5 %	5,0 %	2,5 %	0 %
5205 42	0 %	11 454,6	2	10		7,5 %	5,0 %	2,5 %	0 %
5205 43	0 %	1 452,8	2	10		7,5 %	5,0 %	2,5 %	0 %
5205 44	0 %	28 794,9	2	10		7,5 %	5,0 %	2,5 %	0 %
5205 46	0 %	75 459,2	2	10		7,5 %	5,0 %	2,5 %	0 %
5205 47	0 %	48 859,4	2	10		7,5 %	5,0 %	2,5 %	0 %
5205 48	0 %	2 003,6	2	10		7,5 %	5,0 %	2,5 %	0 %
5206 11	0 %	460,3	2	10		7,5 %	5,0 %	2,5 %	0 %
5206 12	0 %	35 258,5	2	10		7,5 %	5,0 %	2,5 %	0 %
5206 13	0 %	1 159,4	2	10		7,5 %	5,0 %	2,5 %	0 %
5206 14	0 %	201,0	2	10		7,5 %	5,0 %	2,5 %	0 %
5206 15	0 %	0,0	2	10		7,5 %	5,0 %	2,5 %	0 %
5206 21	0 %	105,0	2	10		7,5 %	5,0 %	2,5 %	0 %
5206 22	0 %	2 022,7	2	10		7,5 %	5,0 %	2,5 %	0 %
5206 23	0 %	0,0	2	10		7,5 %	5,0 %	2,5 %	0 %
5206 24	0 %	0,0	2	10		7,5 %	5,0 %	2,5 %	0 %
5206 25	0 %	20,8	2	10		7,5 %	5,0 %	2,5 %	0 %
5206 31	0 %	9 623,9	2	10		7,5 %	5,0 %	2,5 %	0 %
5206 32	0 %	2 071,8	2	10		7,5 %	5,0 %	2,5 %	0 %
5206 33	0 %	62,4	2	10		7,5 %	5,0 %	2,5 %	0 %
5206 34	0 %	0,0	2	10		7,5 %	5,0 %	2,5 %	0 %
5206 35	0 %	403,6	2	10		7,5 %	5,0 %	2,5 %	0 %
5206 41	0 %	697,4	2	10		7,5 %	5,0 %	2,5 %	0 %
5206 42	0 %	2 564,4	2	10		7,5 %	5,0 %	2,5 %	0 %
5206 43	0 %	20 117,2	2	10		7,5 %	5,0 %	2,5 %	0 %
5206 44	0 %	717,6	2	10		7,5 %	5,0 %	2,5 %	0 %
5206 45	0 %	34 639,4	2	10		7,5 %	5,0 %	2,5 %	0 %
5207 10	0 %	55 796,1	2	10		7,5 %	5,0 %	2,5 %	0 %
5207 90	0 %	17 733,3	2	10		7,5 %	5,0 %	2,5 %	0 %
5208 11	0 %	1 897,5	2	10		7,5 %	5,0 %	2,5 %	0 %
5208 12	0 %	2 994,4	2	10		7,5 %	5,0 %	2,5 %	0 %
5208 13	0 %	60,6	2	10		7,5 %	5,0 %	2,5 %	0 %
5208 19	0 %	73 724,7	2	10		7,5 %	5,0 %	2,5 %	0 %
5208 21	0 %	264,5	2	10		7,5 %	5,0 %	2,5 %	0 %

HS Code	Applied MFN Duty 2008	Average Value Imports EU: 2004-2006	CET CATEGORY	CET DUTY RATE (%)	Preparatory Period	Liberalisation Schedule			
						25,0 %	50 %	75 %	100 %
					2008-2012	2013	2014	2015	2017
5208 22	0 %	2 221,8	2	10		7,5 %	5,0 %	2,5 %	0 %
5208 23	0 %	1 041,6	2	10		7,5 %	5,0 %	2,5 %	0 %
5208 29	0 %	303 684,7	2	10		7,5 %	5,0 %	2,5 %	0 %
5208 31	0 %	49 002,8	2	10		7,5 %	5,0 %	2,5 %	0 %
5208 32	0 %	107 207,7	2	10		7,5 %	5,0 %	2,5 %	0 %
5208 33	0 %	15 489,0	2	10		7,5 %	5,0 %	2,5 %	0 %
5208 39	0 %	66 755,7	2	10		7,5 %	5,0 %	2,5 %	0 %
5208 41	0 %	239 321,2	2	10		7,5 %	5,0 %	2,5 %	0 %
5208 42	0 %	2 143 149,9	2	10		7,5 %	5,0 %	2,5 %	0 %
5208 43	0 %	66 232,8	2	10		7,5 %	5,0 %	2,5 %	0 %
5208 49	0 %	448 355,2	2	10		7,5 %	5,0 %	2,5 %	0 %
5208 51	0 %	62 206,2	2	10		7,5 %	5,0 %	2,5 %	0 %
5208 52	0 %	48 870,7	2	10		7,5 %	5,0 %	2,5 %	0 %
5208 59	0 %	717 548,9	2	10		7,5 %	5,0 %	2,5 %	0 %
5209 11	0 %	3 452,3	2	10		7,5 %	5,0 %	2,5 %	0 %
5209 12	0 %	29 245,7	2	10		7,5 %	5,0 %	2,5 %	0 %
5209 19	0 %	3 835,7	2	10		7,5 %	5,0 %	2,5 %	0 %
5209 21	0 %	7 111,8	2	10		7,5 %	5,0 %	2,5 %	0 %
5209 22	0 %	0,0	2	10		7,5 %	5,0 %	2,5 %	0 %
5209 29	0 %	56 665,3	2	10		7,5 %	5,0 %	2,5 %	0 %
5209 31	0 %	42 857,7	2	10		7,5 %	5,0 %	2,5 %	0 %
5209 32	0 %	106 069,2	2	10		7,5 %	5,0 %	2,5 %	0 %
5209 39	0 %	81 183,9	2	10		7,5 %	5,0 %	2,5 %	0 %
5209 41	0 %	1 200,0	2	10		7,5 %	5,0 %	2,5 %	0 %
5209 42	0 %	147 518,1	2	10		7,5 %	5,0 %	2,5 %	0 %
5209 43	0 %	2 509,1	2	10		7,5 %	5,0 %	2,5 %	0 %
5209 49	0 %	4 306,7	2	10		7,5 %	5,0 %	2,5 %	0 %
5209 51	0 %	24 149,0	2	10		7,5 %	5,0 %	2,5 %	0 %
5209 52	0 %	6 673,5	2	10		7,5 %	5,0 %	2,5 %	0 %
5209 59	0 %	66 496,8	2	10		7,5 %	5,0 %	2,5 %	0 %
5210 11	0 %	59 180,3	2	10		7,5 %	5,0 %	2,5 %	0 %
5210 19	0 %	3 601,4	2	10		7,5 %	5,0 %	2,5 %	0 %
5210 21	0 %	464,6	2	10		7,5 %	5,0 %	2,5 %	0 %
5210 29	0 %	227 953,3	2	10		7,5 %	5,0 %	2,5 %	0 %

HS Code	Applied MFN Duty 2008	Average Value Imports EU: 2004-2006	CET CATEGORY	CET DUTY RATE (%)	Preparatory Period	Liberalisation Schedule			
						25,0 %	50 %	75 %	100 %
					2008-2012	2013	2014	2015	2017
5210 31	0 %	55 143,4	2	10		7,5 %	5,0 %	2,5 %	0 %
5210 32	0 %	1 350,8	2	10		7,5 %	5,0 %	2,5 %	0 %
5210 39	0 %	22 467,3	2	10		7,5 %	5,0 %	2,5 %	0 %
5210 41	0 %	203 734,9	2	10		7,5 %	5,0 %	2,5 %	0 %
5210 49	0 %	35 687,2	2	10		7,5 %	5,0 %	2,5 %	0 %
5210 51	0 %	44 467,1	2	10		7,5 %	5,0 %	2,5 %	0 %
5210 59	0 %	55 459,9	2	10		7,5 %	5,0 %	2,5 %	0 %
5211 11	0 %	1 788,8	2	10		7,5 %	5,0 %	2,5 %	0 %
5211 12	0 %	0,0	2	10		7,5 %	5,0 %	2,5 %	0 %
5211 19	0 %	5 671,3	2	10		7,5 %	5,0 %	2,5 %	0 %
5211 20	0 %	15 718,2	2	10		7,5 %	5,0 %	2,5 %	0 %
5211 31	0 %	7 684,1	2	10		7,5 %	5,0 %	2,5 %	0 %
5211 32	0 %	24 012,8	2	10		7,5 %	5,0 %	2,5 %	0 %
5211 39	0 %	51 366,0	2	10		7,5 %	5,0 %	2,5 %	0 %
5211 41	0 %	1 379,4	2	10		7,5 %	5,0 %	2,5 %	0 %
5211 42	0 %	288,0	2	10		7,5 %	5,0 %	2,5 %	0 %
5211 43	0 %	251,7	2	10		7,5 %	5,0 %	2,5 %	0 %
5211 49	0 %	45 248,3	2	10		7,5 %	5,0 %	2,5 %	0 %
5211 51	0 %	3 947,0	2	10		7,5 %	5,0 %	2,5 %	0 %
5211 52	0 %	210,4	2	10		7,5 %	5,0 %	2,5 %	0 %
5211 59	0 %	71 573,4	2	10		7,5 %	5,0 %	2,5 %	0 %
5212 11	0 %	24 331,5	2	10		7,5 %	5,0 %	2,5 %	0 %
5212 12	0 %	4 824,0	2	10		7,5 %	5,0 %	2,5 %	0 %
5212 13	0 %	39 784,9	2	10		7,5 %	5,0 %	2,5 %	0 %
5212 14	0 %	20 763,4	2	10		7,5 %	5,0 %	2,5 %	0 %
5212 15	0 %	34 366,6	2	10		7,5 %	5,0 %	2,5 %	0 %
5212 21	0 %	7 402,0	2	10		7,5 %	5,0 %	2,5 %	0 %
5212 22	0 %	19 650,4	2	10		7,5 %	5,0 %	2,5 %	0 %
5212 23	0 %	9 557,0	2	10		7,5 %	5,0 %	2,5 %	0 %
5212 24	0 %	4 986,6	2	10		7,5 %	5,0 %	2,5 %	0 %
5212 25	0 %	153 121,5	2	10		7,5 %	5,0 %	2,5 %	0 %
5303 10	0 %	1 358,9	2	10		7,5 %	5,0 %	2,5 %	0 %
5303 90	0 %	540,5	2	10		7,5 %	5,0 %	2,5 %	0 %
5305 00	0 %	1 305,0	2	10		7,5 %	5,0 %	2,5 %	0 %

HS Code	Applied MFN Duty 2008	Average Value Imports EU: 2004-2006	CET CATEGORY	CET DUTY RATE (%)	Preparatory Period	Liberalisation Schedule			
						25,0 %	50 %	75 %	100 %
					2008-2012	2013	2014	2015	2017
5306 10	0 %	167 304,2	2	10		7,5 %	5,0 %	2,5 %	0 %
5306 20	0 %	77 895,5	2	10		7,5 %	5,0 %	2,5 %	0 %
5307 10	0 %	260,4	2	10		7,5 %	5,0 %	2,5 %	0 %
5308 10	0 %	0,0	2	10		7,5 %	5,0 %	2,5 %	0 %
5309 11	0 %	205 089,5	2	10		7,5 %	5,0 %	2,5 %	0 %
5309 19	0 %	507 843,0	2	10		7,5 %	5,0 %	2,5 %	0 %
5309 21	0 %	7 869,3	2	10		7,5 %	5,0 %	2,5 %	0 %
5309 29	0 %	137 283,1	2	10		7,5 %	5,0 %	2,5 %	0 %
5310 10	0 %	2 409,3	2	10		7,5 %	5,0 %	2,5 %	0 %
5310 90	0 %	1 683,2	2	10		7,5 %	5,0 %	2,5 %	0 %
5311 00	0 %	3 906,4	2	10		7,5 %	5,0 %	2,5 %	0 %
5401 10	0 %	302 091,1	2	10		7,5 %	5,0 %	2,5 %	0 %
5401 20	0 %	167 851,4	2	10		7,5 %	5,0 %	2,5 %	0 %
5402 11	0 %	9 165,4	2	10		7,5 %	5,0 %	2,5 %	0 %
5402 19	0 %	0,0	2	10		7,5 %	5,0 %	2,5 %	0 %
5402 20	0 %	37,3	2	10		7,5 %	5,0 %	2,5 %	0 %
5402 31	0 %	1 393 071,8	2	10		7,5 %	5,0 %	2,5 %	0 %
5402 32	0 %	440 523,6	2	10		7,5 %	5,0 %	2,5 %	0 %
5402 33	0 %	81 099,6	2	10		7,5 %	5,0 %	2,5 %	0 %
5402 34	0 %	0,0	2	10		7,5 %	5,0 %	2,5 %	0 %
5402 39	0 %	56 459,4	2	10		7,5 %	5,0 %	2,5 %	0 %
5402 44	0 %	212 509,6	2	10		7,5 %	5,0 %	2,5 %	0 %
5402 45	0 %	0,0	2	10		7,5 %	5,0 %	2,5 %	0 %
5402 46	0 %	0,0	2	10		7,5 %	5,0 %	2,5 %	0 %
5402 47	0 %	0,0	2	10		7,5 %	5,0 %	2,5 %	0 %
5402 48	0 %	0,0	2	10		7,5 %	5,0 %	2,5 %	0 %
5402 49	0 %	742 209,1	2	10		7,5 %	5,0 %	2,5 %	0 %
5402 51	0 %	3 072,7	2	10		7,5 %	5,0 %	2,5 %	0 %
5402 52	0 %	30 282,9	2	10		7,5 %	5,0 %	2,5 %	0 %
5402 59	0 %	3 261,3	2	10		7,5 %	5,0 %	2,5 %	0 %
5402 61	0 %	2 085,2	2	10		7,5 %	5,0 %	2,5 %	0 %
5402 62	0 %	105,9	2	10		7,5 %	5,0 %	2,5 %	0 %
5402 69	0 %	10 846,8	2	10		7,5 %	5,0 %	2,5 %	0 %
5403 10	0 %	317,2	2	10		7,5 %	5,0 %	2,5 %	0 %

HS Code	Applied MFN Duty 2008	Average Value Imports EU: 2004-2006	CET CATEGORY	CET DUTY RATE (%)	Preparatory Period	Liberalisation Schedule			
						25,0 %	50 %	75 %	100 %
					2008-2012	2013	2014	2015	2017
5403 31	0 %	4 824,6	2	10		7,5 %	5,0 %	2,5 %	0 %
5403 32	0 %	14 129,6	2	10		7,5 %	5,0 %	2,5 %	0 %
5403 39	0 %	90 781,6	2	10		7,5 %	5,0 %	2,5 %	0 %
5403 41	0 %	2 929,2	2	10		7,5 %	5,0 %	2,5 %	0 %
5403 42	0 %	2 918,0	2	10		7,5 %	5,0 %	2,5 %	0 %
5403 49	0 %	2 048,6	2	10		7,5 %	5,0 %	2,5 %	0 %
5404 11	0 %	19 649,4	2	10		7,5 %	5,0 %	2,5 %	0 %
5404 12	0 %	0,0	2	10		7,5 %	5,0 %	2,5 %	0 %
5404 19	0 %	0,0	2	10		7,5 %	5,0 %	2,5 %	0 %
5406 00	0 %	1 750,2	2	10		7,5 %	5,0 %	2,5 %	0 %
5407 10	0 %	628 868,1	2	10		7,5 %	5,0 %	2,5 %	0 %
5407 20	0 %	3 667,9	2	10		7,5 %	5,0 %	2,5 %	0 %
5407 41	0 %	7 631,9	2	10		7,5 %	5,0 %	2,5 %	0 %
5407 42	0 %	172 784,0	2	10		7,5 %	5,0 %	2,5 %	0 %
5407 43	0 %	19 204,9	2	10		7,5 %	5,0 %	2,5 %	0 %
5407 44	0 %	144 898,0	2	10		7,5 %	5,0 %	2,5 %	0 %
5407 52	0 %	85 588,6	2	10		7,5 %	5,0 %	2,5 %	0 %
5407 53	0 %	16 909,9	2	10		7,5 %	5,0 %	2,5 %	0 %
5407 54	0 %	41 379,4	2	10		7,5 %	5,0 %	2,5 %	0 %
5407 61	0 %	191 244,2	2	10		7,5 %	5,0 %	2,5 %	0 %
5407 69	0 %	89 934,0	2	10		7,5 %	5,0 %	2,5 %	0 %
5407 71	0 %	9 002,7	2	10		7,5 %	5,0 %	2,5 %	0 %
5407 72	0 %	79 795,4	2	10		7,5 %	5,0 %	2,5 %	0 %
5407 73	0 %	14 996,9	2	10		7,5 %	5,0 %	2,5 %	0 %
5407 74	0 %	27 582,7	2	10		7,5 %	5,0 %	2,5 %	0 %
5407 81	0 %	37 075,4	2	10		7,5 %	5,0 %	2,5 %	0 %
5407 82	0 %	55 033,7	2	10		7,5 %	5,0 %	2,5 %	0 %
5407 83	0 %	22 500,7	2	10		7,5 %	5,0 %	2,5 %	0 %
5407 84	0 %	22 115,6	2	10		7,5 %	5,0 %	2,5 %	0 %
5407 91	0 %	2 366,2	2	10		7,5 %	5,0 %	2,5 %	0 %
5407 92	0 %	46 915,3	2	10		7,5 %	5,0 %	2,5 %	0 %
5407 93	0 %	24 776,1	2	10		7,5 %	5,0 %	2,5 %	0 %
5407 94	0 %	63 850,7	2	10		7,5 %	5,0 %	2,5 %	0 %
5408 10	0 %	30 414,8	2	10		7,5 %	5,0 %	2,5 %	0 %

HS Code	Applied MFN Duty 2008	Average Value Imports EU: 2004-2006	CET CATEGORY	CET DUTY RATE (%)	Preparatory Period	Liberalisation Schedule			
						25,0 %	50 %	75 %	100 %
					2008-2012	2013	2014	2015	2017
5408 21	0 %	7 629,5	2	10		7,5 %	5,0 %	2,5 %	0 %
5408 22	0 %	77 783,2	2	10		7,5 %	5,0 %	2,5 %	0 %
5408 23	0 %	17 092,6	2	10		7,5 %	5,0 %	2,5 %	0 %
5408 24	0 %	17 970,3	2	10		7,5 %	5,0 %	2,5 %	0 %
5408 31	0 %	49,3	2	10		7,5 %	5,0 %	2,5 %	0 %
5408 32	0 %	14 313,6	2	10		7,5 %	5,0 %	2,5 %	0 %
5408 33	0 %	1 038,5	2	10		7,5 %	5,0 %	2,5 %	0 %
5408 34	0 %	9 848,5	2	10		7,5 %	5,0 %	2,5 %	0 %
5501 10	0 %	3 046,6	2	10		7,5 %	5,0 %	2,5 %	0 %
5501 20	0 %	4 351,7	2	10		7,5 %	5,0 %	2,5 %	0 %
5501 30	0 %	199,0	2	10		7,5 %	5,0 %	2,5 %	0 %
5501 40	0 %	0,0	2	10		7,5 %	5,0 %	2,5 %	0 %
5501 90	0 %	4 101,3	2	10		7,5 %	5,0 %	2,5 %	0 %
5502 00	0 %	25 615,0	2	10		7,5 %	5,0 %	2,5 %	0 %
5503 11	0 %	119 987,0	2	10		7,5 %	5,0 %	2,5 %	0 %
5503 19	0 %	0,0	2	10		7,5 %	5,0 %	2,5 %	0 %
5503 20	0 %	30 148,1	2	10		7,5 %	5,0 %	2,5 %	0 %
5503 30	0 %	71 454,6	2	10		7,5 %	5,0 %	2,5 %	0 %
5503 40	0 %	3 941,6	2	10		7,5 %	5,0 %	2,5 %	0 %
5503 90	0 %	17 254,5	2	10		7,5 %	5,0 %	2,5 %	0 %
5504 10	0 %	4 345,6	2	10		7,5 %	5,0 %	2,5 %	0 %
5504 90	0 %	4 904,7	2	10		7,5 %	5,0 %	2,5 %	0 %
5506 10	0 %	140 213,0	2	10		7,5 %	5,0 %	2,5 %	0 %
5506 20	0 %	861,1	2	10		7,5 %	5,0 %	2,5 %	0 %
5506 30	0 %	788,3	2	10		7,5 %	5,0 %	2,5 %	0 %
5506 90	0 %	13 179,2	2	10		7,5 %	5,0 %	2,5 %	0 %
5507 00	0 %	0,0	2	10		7,5 %	5,0 %	2,5 %	0 %
5508 10	0 %	7 072,5	2	10		7,5 %	5,0 %	2,5 %	0 %
5508 20	0 %	86,7	2	10		7,5 %	5,0 %	2,5 %	0 %
5509 11	0 %	474,5	2	10		7,5 %	5,0 %	2,5 %	0 %
5509 12	0 %	231,6	2	10		7,5 %	5,0 %	2,5 %	0 %
5509 21	0 %	169,5	2	10		7,5 %	5,0 %	2,5 %	0 %
5509 22	0 %	0,0	2	10		7,5 %	5,0 %	2,5 %	0 %
5509 31	0 %	3 238,7	2	10		7,5 %	5,0 %	2,5 %	0 %

HS Code	Applied MFN Duty 2008	Average Value Imports EU: 2004-2006	CET CATEGORY	CET DUTY RATE (%)	Preparatory Period	Liberalisation Schedule			
						25,0 %	50 %	75 %	100 %
					2008-2012	2013	2014	2015	2017
5509 32	0 %	6 449,0	2	10		7,5 %	5,0 %	2,5 %	0 %
5509 41	0 %	13 313,9	2	10		7,5 %	5,0 %	2,5 %	0 %
5509 42	0 %	3 239,7	2	10		7,5 %	5,0 %	2,5 %	0 %
5509 51	0 %	38,0	2	10		7,5 %	5,0 %	2,5 %	0 %
5509 52	0 %	8 598,7	2	10		7,5 %	5,0 %	2,5 %	0 %
5509 53	0 %	0,0	2	10		7,5 %	5,0 %	2,5 %	0 %
5509 59	0 %	618,9	2	10		7,5 %	5,0 %	2,5 %	0 %
5509 61	0 %	247 324,2	2	10		7,5 %	5,0 %	2,5 %	0 %
5509 62	0 %	109 380,8	2	10		7,5 %	5,0 %	2,5 %	0 %
5509 69	0 %	38 178,7	2	10		7,5 %	5,0 %	2,5 %	0 %
5509 91	0 %	80 323,1	2	10		7,5 %	5,0 %	2,5 %	0 %
5509 92	0 %	317,4	2	10		7,5 %	5,0 %	2,5 %	0 %
5509 99	0 %	33 544,6	2	10		7,5 %	5,0 %	2,5 %	0 %
5510 11	0 %	52 192,8	2	10		7,5 %	5,0 %	2,5 %	0 %
5510 12	0 %	8 611,3	2	10		7,5 %	5,0 %	2,5 %	0 %
5510 20	0 %	1 907,1	2	10		7,5 %	5,0 %	2,5 %	0 %
5510 30	0 %	9 228,8	2	10		7,5 %	5,0 %	2,5 %	0 %
5510 90	0 %	46 443,7	2	10		7,5 %	5,0 %	2,5 %	0 %
5511 10	0 %	48 759,1	2	10		7,5 %	5,0 %	2,5 %	0 %
5511 20	0 %	19 085,8	2	10		7,5 %	5,0 %	2,5 %	0 %
5511 30	0 %	3 010,7	2	10		7,5 %	5,0 %	2,5 %	0 %
5512 11	0 %	3 336,1	2	10		7,5 %	5,0 %	2,5 %	0 %
5512 19	0 %	66 145,1	2	10		7,5 %	5,0 %	2,5 %	0 %
5512 21	0 %	232,0	2	10		7,5 %	5,0 %	2,5 %	0 %
5512 29	0 %	97 221,7	2	10		7,5 %	5,0 %	2,5 %	0 %
5512 91	0 %	1 309,4	2	10		7,5 %	5,0 %	2,5 %	0 %
5512 99	0 %	133 829,1	2	10		7,5 %	5,0 %	2,5 %	0 %
5513 11	0 %	3 193,1	2	10		7,5 %	5,0 %	2,5 %	0 %
5513 13	0 %	4 047,3	2	10		7,5 %	5,0 %	2,5 %	0 %
5513 19	0 %	19 399,0	2	10		7,5 %	5,0 %	2,5 %	0 %
5513 21	0 %	7 200,5	2	10		7,5 %	5,0 %	2,5 %	0 %
5513 23	0 %	2 424,5	2	10		7,5 %	5,0 %	2,5 %	0 %
5513 29	0 %	10 220,2	2	10		7,5 %	5,0 %	2,5 %	0 %
5513 31	0 %	3 389,4	2	10		7,5 %	5,0 %	2,5 %	0 %

HS Code	Applied MFN Duty 2008	Average Value Imports EU: 2004-2006	CET CATEGORY	CET DUTY RATE (%)	Preparatory Period	Liberalisation Schedule			
						25,0 %	50 %	75 %	100 %
					2008-2012	2013	2014	2015	2017
5513 39	0 %	198 342,4	2	10		7,5 %	5,0 %	2,5 %	0 %
5513 41	0 %	3 779,1	2	10		7,5 %	5,0 %	2,5 %	0 %
5513 49	0 %	36 104,2	2	10		7,5 %	5,0 %	2,5 %	0 %
5514 11	0 %	1 392,5	2	10		7,5 %	5,0 %	2,5 %	0 %
5514 12	0 %	41,8	2	10		7,5 %	5,0 %	2,5 %	0 %
5514 19	0 %	61 355,6	2	10		7,5 %	5,0 %	2,5 %	0 %
5514 21	0 %	17 372,1	2	10		7,5 %	5,0 %	2,5 %	0 %
5514 22	0 %	726,7	2	10		7,5 %	5,0 %	2,5 %	0 %
5514 23	0 %	391,4	2	10		7,5 %	5,0 %	2,5 %	0 %
5514 29	0 %	1 607,9	2	10		7,5 %	5,0 %	2,5 %	0 %
5514 30	0 %	8 027,7	2	10		7,5 %	5,0 %	2,5 %	0 %
5514 41	0 %	117,0	2	10		7,5 %	5,0 %	2,5 %	0 %
5514 43	0 %	433,6	2	10		7,5 %	5,0 %	2,5 %	0 %
5514 49	0 %	28 515,0	2	10		7,5 %	5,0 %	2,5 %	0 %
5515 11	0 %	544 654,3	2	10		7,5 %	5,0 %	2,5 %	0 %
5515 12	0 %	26 170,2	2	10		7,5 %	5,0 %	2,5 %	0 %
5515 13	0 %	816 082,3	2	10		7,5 %	5,0 %	2,5 %	0 %
5515 19	0 %	841 290,4	2	10		7,5 %	5,0 %	2,5 %	0 %
5515 21	0 %	1 427,2	2	10		7,5 %	5,0 %	2,5 %	0 %
5515 22	0 %	1 420,0	2	10		7,5 %	5,0 %	2,5 %	0 %
5515 29	0 %	12 801,3	2	10		7,5 %	5,0 %	2,5 %	0 %
5515 91	0 %	59 426,4	2	10		7,5 %	5,0 %	2,5 %	0 %
5515 99	0 %	105 058,4	2	10		7,5 %	5,0 %	2,5 %	0 %
5516 11	0 %	1 243,7	2	10		7,5 %	5,0 %	2,5 %	0 %
5516 12	0 %	56 181,6	2	10		7,5 %	5,0 %	2,5 %	0 %
5516 13	0 %	7 344,8	2	10		7,5 %	5,0 %	2,5 %	0 %
5516 14	0 %	34 733,0	2	10		7,5 %	5,0 %	2,5 %	0 %
5516 21	0 %	103,3	2	10		7,5 %	5,0 %	2,5 %	0 %
5516 22	0 %	8 138,2	2	10		7,5 %	5,0 %	2,5 %	0 %
5516 23	0 %	15 314,7	2	10		7,5 %	5,0 %	2,5 %	0 %
5516 24	0 %	6 714,9	2	10		7,5 %	5,0 %	2,5 %	0 %
5516 31	0 %	4 495,8	2	10		7,5 %	5,0 %	2,5 %	0 %
5516 32	0 %	25 385,8	2	10		7,5 %	5,0 %	2,5 %	0 %
5516 33	0 %	12 191,1	2	10		7,5 %	5,0 %	2,5 %	0 %

HS Code	Applied MFN Duty 2008	Average Value Imports EU: 2004-2006	CET CATEGORY	CET DUTY RATE (%)	Preparatory Period	Liberalisation Schedule			
						25,0 %	50 %	75 %	100 %
					2008-2012	2013	2014	2015	2017
5516 34	0 %	2 229,6	2	10		7,5 %	5,0 %	2,5 %	0 %
5516 42	0 %	9 601,9	2	10		7,5 %	5,0 %	2,5 %	0 %
55164 3	0 %	12 484,5	2	10		7,5 %	5,0 %	2,5 %	0 %
5516 44	0 %	12 467,8	2	10		7,5 %	5,0 %	2,5 %	0 %
5516 91	0 %	1 857,1	2	10		7,5 %	5,0 %	2,5 %	0 %
5516 92	0 %	39 939,9	2	10		7,5 %	5,0 %	2,5 %	0 %
5516 93	0 %	3 733,6	2	10		7,5 %	5,0 %	2,5 %	0 %
5516 94	0 %	40 048,0	2	10		7,5 %	5,0 %	2,5 %	0 %
5601 10	30 %	17 425,7	2	10		7,5 %	5,0 %	2,5 %	0 %
5601 21	15 %	55 088,4	2	10		7,5 %	5,0 %	2,5 %	0 %
5601 22	15 %	9 814,1	2	10		7,5 %	5,0 %	2,5 %	0 %
5601 29	15 %	4 321,1	2	10		7,5 %	5,0 %	2,5 %	0 %
5601 30	0 %	75 527,1	2	10		7,5 %	5,0 %	2,5 %	0 %
5602 10	0 %	10 666,1	2	10		7,5 %	5,0 %	2,5 %	0 %
5602 21	0 %	4 014,8	2	10		7,5 %	5,0 %	2,5 %	0 %
5602 29	0 %	8 528,2	2	10		7,5 %	5,0 %	2,5 %	0 %
5602 90	0 %	11 644,0	2	10		7,5 %	5,0 %	2,5 %	0 %
5603 11	0 %	337 139,8	2	10		7,5 %	5,0 %	2,5 %	0 %
5603 12	0 %	156 800,3	2	10		7,5 %	5,0 %	2,5 %	0 %
5603 13	0 %	8 915,9	2	10		7,5 %	5,0 %	2,5 %	0 %
5603 14	0 %	27 388,6	2	10		7,5 %	5,0 %	2,5 %	0 %
5603 91	0 %	24 002,2	2	10		7,5 %	5,0 %	2,5 %	0 %
5603 92	0 %	46 354,1	2	10		7,5 %	5,0 %	2,5 %	0 %
5603 93	0 %	2 318,1	2	10		7,5 %	5,0 %	2,5 %	0 %
5603 94	0 %	24 189,7	2	10		7,5 %	5,0 %	2,5 %	0 %
5604 10	0 %	6 095,6	2	10		7,5 %	5,0 %	2,5 %	0 %
5604 90	0 %	917 595,2	2	10		7,5 %	5,0 %	2,5 %	0 %
5605 00	0 %	39 811,6	2	10		7,5 %	5,0 %	2,5 %	0 %
5606 00	0 %	153 582,1	2	10		7,5 %	5,0 %	2,5 %	0 %
5607 29	0 %	1 073,0	2	10		7,5 %	5,0 %	2,5 %	0 %
5607 49	0 %	32 256,3	2	10		7,5 %	5,0 %	2,5 %	0 %
5607 50	0 %	144 313,3	2	10		7,5 %	5,0 %	2,5 %	0 %
5608 11	0 %	68 336,0	2	10		7,5 %	5,0 %	2,5 %	0 %
5608 19	0 %	3 987,9	2	10		7,5 %	5,0 %	2,5 %	0 %

HS Code	Applied MFN Duty 2008	Average Value Imports EU: 2004-2006	CET CATEGORY	CET DUTY RATE (%)	Preparatory Period	Liberalisation Schedule			
						25,0 %	50 %	75 %	100 %
					2008-2012	2013	2014	2015	2017
5705 00	0 %	28 768,6	2	10		7,5 %	5,0 %	2,5 %	0 %
5801 10	0 %	1 986,6	2	10		7,5 %	5,0 %	2,5 %	0 %
5801 22	0 %	348 478,0	2	10		7,5 %	5,0 %	2,5 %	0 %
5801 23	0 %	4 013,1	2	10		7,5 %	5,0 %	2,5 %	0 %
5801 24	0 %	5 024,5	2	10		7,5 %	5,0 %	2,5 %	0 %
5801 25	0 %	16 767,9	2	10		7,5 %	5,0 %	2,5 %	0 %
5801 26	0 %	1 408,5	2	10		7,5 %	5,0 %	2,5 %	0 %
5801 31	0 %	0,0	2	10		7,5 %	5,0 %	2,5 %	0 %
5801 33	0 %	5 280,6	2	10		7,5 %	5,0 %	2,5 %	0 %
5801 34	0 %	8 650,8	2	10		7,5 %	5,0 %	2,5 %	0 %
5801 35	0 %	9 788,1	2	10		7,5 %	5,0 %	2,5 %	0 %
5801 36	0 %	5 146,5	2	10		7,5 %	5,0 %	2,5 %	0 %
5801 90	0 %	105 256,2	2	10		7,5 %	5,0 %	2,5 %	0 %
5802 11	0 %	1 963,7	2	10		7,5 %	5,0 %	2,5 %	0 %
5802 19	0 %	7 079,6	2	10		7,5 %	5,0 %	2,5 %	0 %
5802 20	0 %	22 592,8	2	10		7,5 %	5,0 %	2,5 %	0 %
5802 30	0 %	21 258,7	2	10		7,5 %	5,0 %	2,5 %	0 %
5803 00	0 %	1 370,1	2	10		7,5 %	5,0 %	2,5 %	0 %
5804 10	0 %	414 442,3	2	10		7,5 %	5,0 %	2,5 %	0 %
5804 21	0 %	76 945,8	2	10		7,5 %	5,0 %	2,5 %	0 %
5804 29	0 %	529 136,2	2	10		7,5 %	5,0 %	2,5 %	0 %
5804 30	0 %	60 076,2	2	10		7,5 %	5,0 %	2,5 %	0 %
5806 10	0 %	32 297,2	2	10		7,5 %	5,0 %	2,5 %	0 %
5806 20	0 %	1 965 753,8	2	10		7,5 %	5,0 %	2,5 %	0 %
5806 31	0 %	82 025,6	2	10		7,5 %	5,0 %	2,5 %	0 %
5806 32	0 %	443 658,7	2	10		7,5 %	5,0 %	2,5 %	0 %
5806 39	0 %	156 802,1	2	10		7,5 %	5,0 %	2,5 %	0 %
5806 40	0 %	59 898,2	2	10		7,5 %	5,0 %	2,5 %	0 %
5807 10	0 %	1 306 970,3	2	10		7,5 %	5,0 %	2,5 %	0 %
5807 90	0 %	176 653,8	2	10		7,5 %	5,0 %	2,5 %	0 %
5808 10	0 %	49 407,7	2	10		7,5 %	5,0 %	2,5 %	0 %
5808 90	0 %	3 726 089,5	2	10		7,5 %	5,0 %	2,5 %	0 %
5809 00	0 %	14 352,9	2	10		7,5 %	5,0 %	2,5 %	0 %
5810 10	0 %	22 216,6	2	10		7,5 %	5,0 %	2,5 %	0 %

HS Code	Applied MFN Duty 2008	Average Value Imports EU: 2004-2006	CET CATEGORY	CET DUTY RATE (%)	Preparatory Period	Liberalisation Schedule			
						25,0 %	50 %	75 %	100 %
					2008-2012	2013	2014	2015	2017
5810 91	0 %	8 734,6	2	10		7,5 %	5,0 %	2,5 %	0 %
5810 92	0 %	20 317,7	2	10		7,5 %	5,0 %	2,5 %	0 %
5810 99	0 %	103 208,0	2	10		7,5 %	5,0 %	2,5 %	0 %
5811 00	0 %	9 821,7	2	10		7,5 %	5,0 %	2,5 %	0 %
5901 10	0 %	7 401,6	2	10		7,5 %	5,0 %	2,5 %	0 %
5901 90	0 %	16 070,1	2	10		7,5 %	5,0 %	2,5 %	0 %
5902 10	0 %	84,3	2	10		7,5 %	5,0 %	2,5 %	0 %
5902 90	0 %	1 897,7	2	10		7,5 %	5,0 %	2,5 %	0 %
5903 10	0 %	229 733,5	2	10		7,5 %	5,0 %	2,5 %	0 %
5903 20	0 %	197 446,5	2	10		7,5 %	5,0 %	2,5 %	0 %
5905 00	0 %	16 385,1	2	10		7,5 %	5,0 %	2,5 %	0 %
5906 10	0 %	9 411,8	2	10		7,5 %	5,0 %	2,5 %	0 %
5906 91	0 %	190,7	2	10		7,5 %	5,0 %	2,5 %	0 %
5906 99	0 %	3 409,9	2	10		7,5 %	5,0 %	2,5 %	0 %
5911 40	0 %	6 738,1	2	10		7,5 %	5,0 %	2,5 %	0 %
5911 90	0 %	159 118,2	2	10		7,5 %	5,0 %	2,5 %	0 %
6001 10	0 %	23 917,9	2	10		7,5 %	5,0 %	2,5 %	0 %
6001 21	0 %	13 702,3	2	10		7,5 %	5,0 %	2,5 %	0 %
6001 22	0 %	20 172,6	2	10		7,5 %	5,0 %	2,5 %	0 %
6001 29	0 %	5 380,4	2	10		7,5 %	5,0 %	2,5 %	0 %
6001 91	0 %	33 224,4	2	10		7,5 %	5,0 %	2,5 %	0 %
6001 92	0 %	2 542,2	2	10		7,5 %	5,0 %	2,5 %	0 %
6001 99	0 %	153 737,2	2	10		7,5 %	5,0 %	2,5 %	0 %
6002 40	0 %	13 651,0	2	10		7,5 %	5,0 %	2,5 %	0 %
6002 90	0 %	1 354 231,8	2	10		7,5 %	5,0 %	2,5 %	0 %
6003 20	0 %	94 146,9	2	10		7,5 %	5,0 %	2,5 %	0 %
6003 30	0 %	90 830,6	2	10		7,5 %	5,0 %	2,5 %	0 %
6003 40	0 %	0,0	2	10		7,5 %	5,0 %	2,5 %	0 %
6003 90	0 %	37 181,5	2	10		7,5 %	5,0 %	2,5 %	0 %
6004 10	0 %	1 066 112,8	2	10		7,5 %	5,0 %	2,5 %	0 %
6004 90	0 %	1 221 351,4	2	10		7,5 %	5,0 %	2,5 %	0 %
6005 10	0 %	19 961,4	2	10		7,5 %	5,0 %	2,5 %	0 %
6005 21	0 %	1 687,7	2	10		7,5 %	5,0 %	2,5 %	0 %
6005 22	0 %	7 061,8	2	10		7,5 %	5,0 %	2,5 %	0 %

HS Code	Applied MFN Duty 2008	Average Value Imports EU: 2004-2006	CET CATEGORY	CET DUTY RATE (%)	Preparatory Period	Liberalisation Schedule			
						25,0 %	50 %	75 %	100 %
					2008-2012	2013	2014	2015	2017
6005 23	0 %	0,0	2	10		7,5 %	5,0 %	2,5 %	0 %
6005 24	0 %	12 104,7	2	10		7,5 %	5,0 %	2,5 %	0 %
6005 31	0 %	454,0	2	10		7,5 %	5,0 %	2,5 %	0 %
6005 32	0 %	67 873,8	2	10		7,5 %	5,0 %	2,5 %	0 %
6005 33	0 %	2 306,4	2	10		7,5 %	5,0 %	2,5 %	0 %
6005 34	0 %	2 185,0	2	10		7,5 %	5,0 %	2,5 %	0 %
6005 41	0 %	400,4	2	10		7,5 %	5,0 %	2,5 %	0 %
6005 42	0 %	99 448,4	2	10		7,5 %	5,0 %	2,5 %	0 %
6005 43	0 %	0,0	2	10		7,5 %	5,0 %	2,5 %	0 %
6005 44	0 %	23 355,0	2	10		7,5 %	5,0 %	2,5 %	0 %
6005 90	0 %	39 906,6	2	10		7,5 %	5,0 %	2,5 %	0 %
6006 10	0 %	9,8	2	10		7,5 %	5,0 %	2,5 %	0 %
6006 21	0 %	641,0	2	10		7,5 %	5,0 %	2,5 %	0 %
6006 22	0 %	10 803,0	2	10		7,5 %	5,0 %	2,5 %	0 %
6006 24	0 %	1 844,0	2	10		7,5 %	5,0 %	2,5 %	0 %
6006 31	0 %	9 076,9	2	10		7,5 %	5,0 %	2,5 %	0 %
6006 32	0 %	29 055,7	2	10		7,5 %	5,0 %	2,5 %	0 %
6006 33	0 %	36,3	2	10		7,5 %	5,0 %	2,5 %	0 %
6006 34	0 %	37 360,9	2	10		7,5 %	5,0 %	2,5 %	0 %
6006 41	0 %	12 723,5	2	10		7,5 %	5,0 %	2,5 %	0 %
6006 42	0 %	11 064,0	2	10		7,5 %	5,0 %	2,5 %	0 %
6006 43	0 %	8 053,9	2	10		7,5 %	5,0 %	2,5 %	0 %
6006 44	0 %	7 574,9	2	10		7,5 %	5,0 %	2,5 %	0 %
6006 90	0 %	48 776,5	2	10		7,5 %	5,0 %	2,5 %	0 %
6217 80	0 %	0,0	2	10		7,5 %	5,0 %	2,5 %	0 %
6405 90	Rs 80 per 2U	204 971,5	2	10		7,5 %	5,0 %	2,5 %	0 %
6406 10	Rs 10 per 2 U or 15 % whichever is higher	6 854,0	2	10		7,5 %	5,0 %	2,5 %	0 %
6406 20	0 %	10 251,2	2	10		7,5 %	5,0 %	2,5 %	0 %
6406 99	Rs 40 per 2U	9 199,1	2	10		7,5 %	5,0 %	2,5 %	0 %
6501 00	0 %	151,3	2	10		7,5 %	5,0 %	2,5 %	0 %
6502 00	0 %	69,2	2	10		7,5 %	5,0 %	2,5 %	0 %
6506 99	0 %	17 426,2	2	10		7,5 %	5,0 %	2,5 %	0 %
6603 20	0 %	4 455,6	2	10		7,5 %	5,0 %	2,5 %	0 %

HS Code	Applied MFN Duty 2008	Average Value Imports EU: 2004-2006	CET CATEGORY	CET DUTY RATE (%)	Preparatory Period	Liberalisation Schedule			
						25,0 %	50 %	75 %	100 %
					2008-2012	2013	2014	2015	2017
6603 90	0 %	1 603,3	2	10		7,5 %	5,0 %	2,5 %	0 %
6702 90	15 %	1 928,7	2	10		7,5 %	5,0 %	2,5 %	0 %
6704 90	0 %	4 932,6	2	10		7,5 %	5,0 %	2,5 %	0 %
6801 00	0 %	135,5	2	10		7,5 %	5,0 %	2,5 %	0 %
6802 10	0 %	14 997,4	2	10		7,5 %	5,0 %	2,5 %	0 %
6802 21	0 %	332 786,2	2	10		7,5 %	5,0 %	2,5 %	0 %
6802 23	0 %	71 453,7	2	10		7,5 %	5,0 %	2,5 %	0 %
6802 29	0 %	21 185,1	2	10		7,5 %	5,0 %	2,5 %	0 %
6802 91	0 %	43 872,3	2	10		7,5 %	5,0 %	2,5 %	0 %
6802 92	0 %	1 466,8	2	10		7,5 %	5,0 %	2,5 %	0 %
6802 93	0 %	2 192,1	2	10		7,5 %	5,0 %	2,5 %	0 %
6804 30	0 %	57 987,7	2	10		7,5 %	5,0 %	2,5 %	0 %
6805 10	0 %	52 021,8	2	10		7,5 %	5,0 %	2,5 %	0 %
6805 20	0 %	200 913,0	2	10		7,5 %	5,0 %	2,5 %	0 %
6805 30	0 %	328 291,6	2	10		7,5 %	5,0 %	2,5 %	0 %
6806 10	0 %	63 212,8	2	10		7,5 %	5,0 %	2,5 %	0 %
6806 20	0 %	5 625,2	2	10		7,5 %	5,0 %	2,5 %	0 %
6806 90	0 %	16 668,1	2	10		7,5 %	5,0 %	2,5 %	0 %
6807 10	0 %	504 306,9	2	10		7,5 %	5,0 %	2,5 %	0 %
6807 90	0 %	8 521,5	2	10		7,5 %	5,0 %	2,5 %	0 %
6809 90	15 %	1 449,0	2	10		7,5 %	5,0 %	2,5 %	0 %
6810 19	15 %	24 835,0	2	10		7,5 %	5,0 %	2,5 %	0 %
6811 40	0 %	14 940,7	2	10		7,5 %	5,0 %	2,5 %	0 %
6811 81	0 %	0,0	2	10		7,5 %	5,0 %	2,5 %	0 %
6811 82	0 %	0,0	2	10		7,5 %	5,0 %	2,5 %	0 %
6811 83	0 %	0,0	2	10		7,5 %	5,0 %	2,5 %	0 %
6811 89	0 %	0,0	2	10		7,5 %	5,0 %	2,5 %	0 %
6812 80	0 %	5 123,8	2	10		7,5 %	5,0 %	2,5 %	0 %
6812 91	0 %	0,0	2	10		7,5 %	5,0 %	2,5 %	0 %
6812 92	0 %	0,0	2	10		7,5 %	5,0 %	2,5 %	0 %
6812 93	0 %	0,0	2	10		7,5 %	5,0 %	2,5 %	0 %
6812 99	0 %	0,0	2	10		7,5 %	5,0 %	2,5 %	0 %
6813 20	0 %	64 172,6	2	10		7,5 %	5,0 %	2,5 %	0 %
6813 81	0 %	0,0	2	10		7,5 %	5,0 %	2,5 %	0 %

HS Code	Applied MFN Duty 2008	Average Value Imports EU: 2004-2006	CET CATEGORY	CET DUTY RATE (%)	Preparatory Period	Liberalisation Schedule			
						25,0 %	50 %	75 %	100 %
					2008-2012	2013	2014	2015	2017
6813 89	0 %	0,0	2	10		7,5 %	5,0 %	2,5 %	0 %
6815 91	0 %	0,0	2	10		7,5 %	5,0 %	2,5 %	0 %
6815 99	0 %	45 196,1	2	10		7,5 %	5,0 %	2,5 %	0 %
6901 00	0 %	402,3	2	10		7,5 %	5,0 %	2,5 %	0 %
6902 10	0 %	419,0	2	10		7,5 %	5,0 %	2,5 %	0 %
6902 20	0 %	23,0	2	10		7,5 %	5,0 %	2,5 %	0 %
6902 90	0 %	2 041,6	2	10		7,5 %	5,0 %	2,5 %	0 %
6903 10	0 %	9 931,4	2	10		7,5 %	5,0 %	2,5 %	0 %
6903 20	0 %	3 404,9	2	10		7,5 %	5,0 %	2,5 %	0 %
6903 90	0 %	5 799,9	2	10		7,5 %	5,0 %	2,5 %	0 %
6904 10	0 %	18,1	2	10		7,5 %	5,0 %	2,5 %	0 %
6904 90	0 %	59,7	2	10		7,5 %	5,0 %	2,5 %	0 %
6905 10	0 %	31 691,8	2	10		7,5 %	5,0 %	2,5 %	0 %
6905 90	0 %	21,3	2	10		7,5 %	5,0 %	2,5 %	0 %
6906 00	0 %	81 525,3	2	10		7,5 %	5,0 %	2,5 %	0 %
6907 10	0 %	174 441,9	2	10		7,5 %	5,0 %	2,5 %	0 %
6907 90	0 %	285 551,3	2	10		7,5 %	5,0 %	2,5 %	0 %
6908 10	0 %	397 369,1	2	10		7,5 %	5,0 %	2,5 %	0 %
6914 90	15 %	6 000,5	2	10		7,5 %	5,0 %	2,5 %	0 %
7002 10	0 %	104,0	2	10		7,5 %	5,0 %	2,5 %	0 %
7002 20	0 %	383,6	2	10		7,5 %	5,0 %	2,5 %	0 %
7002 31	0 %	380,2	2	10		7,5 %	5,0 %	2,5 %	0 %
7002 32	0 %	242,8	2	10		7,5 %	5,0 %	2,5 %	0 %
7002 39	0 %	1 928,8	2	10		7,5 %	5,0 %	2,5 %	0 %
7003 19	0 %	176,7	2	10		7,5 %	5,0 %	2,5 %	0 %
7003 20	0 %	3 862,7	2	10		7,5 %	5,0 %	2,5 %	0 %
7003 30	0 %	125,1	2	10		7,5 %	5,0 %	2,5 %	0 %
7004 90	0 %	7 173,4	2	10		7,5 %	5,0 %	2,5 %	0 %
7005 10	0 %	21,6	2	10		7,5 %	5,0 %	2,5 %	0 %
7005 21	0 %	92,0	2	10		7,5 %	5,0 %	2,5 %	0 %
7005 29	0 %	12 482,2	2	10		7,5 %	5,0 %	2,5 %	0 %
7005 30	0 %	14 252,4	2	10		7,5 %	5,0 %	2,5 %	0 %
7006 00	0 %	4 838,6	2	10		7,5 %	5,0 %	2,5 %	0 %
7007 11	0 %	60 892,0	2	10		7,5 %	5,0 %	2,5 %	0 %

HS Code	Applied MFN Duty 2008	Average Value Imports EU: 2004-2006	CET CATEGORY	CET DUTY RATE (%)	Preparatory Period	Liberalisation Schedule			
						25,0 %	50 %	75 %	100 %
					2008-2012	2013	2014	2015	2017
7007 19	15 %	2 823,6	2	10		7,5 %	5,0 %	2,5 %	0 %
7007 21	0 %	37 415,1	2	10		7,5 %	5,0 %	2,5 %	0 %
7007 29	15 %	25 849,2	2	10		7,5 %	5,0 %	2,5 %	0 %
7009 10	0 %	44 919,0	2	10		7,5 %	5,0 %	2,5 %	0 %
7010 90	0 %	1 550 086,7	2	10		7,5 %	5,0 %	2,5 %	0 %
7011 10	0 %	3 037,0	2	10		7,5 %	5,0 %	2,5 %	0 %
7011 90	0 %	5 757,4	2	10		7,5 %	5,0 %	2,5 %	0 %
7013 99	15 %	206 490,6	2	10		7,5 %	5,0 %	2,5 %	0 %
7014 00	30 %	6 469,5	2	10		7,5 %	5,0 %	2,5 %	0 %
7015 90	0 %	63 240,4	2	10		7,5 %	5,0 %	2,5 %	0 %
7016 10	15 %	9 142,0	2	10		7,5 %	5,0 %	2,5 %	0 %
7017 90	0 %	82 165,0	2	10		7,5 %	5,0 %	2,5 %	0 %
7018 10	0 %	422 618,7	2	10		7,5 %	5,0 %	2,5 %	0 %
7018 20	0 %	2 083,0	2	10		7,5 %	5,0 %	2,5 %	0 %
7018 90	10 %	4 007,4	2	10		7,5 %	5,0 %	2,5 %	0 %
7019 12	0 %	2 278,2	2	10		7,5 %	5,0 %	2,5 %	0 %
7019 19	15 %	8 465,0	2	10		7,5 %	5,0 %	2,5 %	0 %
7019 31	0 %	1 492,7	2	10		7,5 %	5,0 %	2,5 %	0 %
7019 32	0 %	2 094,8	2	10		7,5 %	5,0 %	2,5 %	0 %
7019 39	0 %	6 520,3	2	10		7,5 %	5,0 %	2,5 %	0 %
7019 40	0 %	466,2	2	10		7,5 %	5,0 %	2,5 %	0 %
7019 51	0 %	902,1	2	10		7,5 %	5,0 %	2,5 %	0 %
7019 52	0 %	471,0	2	10		7,5 %	5,0 %	2,5 %	0 %
7019 59	0 %	56 543,4	2	10		7,5 %	5,0 %	2,5 %	0 %
7102 29	0 %	488 524,6	2	10		7,5 %	5,0 %	2,5 %	0 %
7102 31	0 %	22 674 248,6	2	10		7,5 %	5,0 %	2,5 %	0 %
7102 39	0 %	7 120 438,1	2	10		7,5 %	5,0 %	2,5 %	0 %
7103 10	0 %	7 664,3	2	10		7,5 %	5,0 %	2,5 %	0 %
7103 91	0 %	7 927,5	2	10		7,5 %	5,0 %	2,5 %	0 %
7103 99	0 %	28 142,1	2	10		7,5 %	5,0 %	2,5 %	0 %
7104 10	0 %	1 950,0	2	10		7,5 %	5,0 %	2,5 %	0 %
7104 20	0 %	1 335 341,9	2	10		7,5 %	5,0 %	2,5 %	0 %
7105 90	0 %	20 337,8	2	10		7,5 %	5,0 %	2,5 %	0 %
7106 10	0 %	313 558,4	2	10		7,5 %	5,0 %	2,5 %	0 %

HS Code	Applied MFN Duty 2008	Average Value Imports EU: 2004-2006	CET CATEGORY	CET DUTY RATE (%)	Preparatory Period	Liberalisation Schedule			
						25,0 %	50 %	75 %	100 %
					2008-2012	2013	2014	2015	2017
7106 91	0 %	323 782,5	2	10		7,5 %	5,0 %	2,5 %	0 %
7106 92	0 %	81 523,8	2	10		7,5 %	5,0 %	2,5 %	0 %
7107 00	0 %	32 367,0	2	10		7,5 %	5,0 %	2,5 %	0 %
7108 11	0 %	150 452,4	2	10		7,5 %	5,0 %	2,5 %	0 %
7108 12	0 %	1 962 039,7	2	10		7,5 %	5,0 %	2,5 %	0 %
7108 20	0 %	2 985,3	2	10		7,5 %	5,0 %	2,5 %	0 %
7109 00	0 %	78 176,8	2	10		7,5 %	5,0 %	2,5 %	0 %
7110 11	0 %	1 679,8	2	10		7,5 %	5,0 %	2,5 %	0 %
7110 19	0 %	84 059,7	2	10		7,5 %	5,0 %	2,5 %	0 %
7110 21	0 %	2 213,2	2	10		7,5 %	5,0 %	2,5 %	0 %
7110 29	0 %	18 720,0	2	10		7,5 %	5,0 %	2,5 %	0 %
7110 31	0 %	1 047,3	2	10		7,5 %	5,0 %	2,5 %	0 %
7110 39	0 %	5 552,9	2	10		7,5 %	5,0 %	2,5 %	0 %
7110 41	0 %	0,0	2	10		7,5 %	5,0 %	2,5 %	0 %
7110 49	0 %	0,0	2	10		7,5 %	5,0 %	2,5 %	0 %
7112 30	0 %	0,0	2	10		7,5 %	5,0 %	2,5 %	0 %
7117 90	0 %	1 951 132,2	2	10		7,5 %	5,0 %	2,5 %	0 %
7201 10	0 %	670,3	2	10		7,5 %	5,0 %	2,5 %	0 %
7201 20	0 %	0,0	2	10		7,5 %	5,0 %	2,5 %	0 %
7201 50	0 %	0,0	2	10		7,5 %	5,0 %	2,5 %	0 %
7202 11	0 %	0,0	2	10		7,5 %	5,0 %	2,5 %	0 %
7202 19	0 %	0,0	2	10		7,5 %	5,0 %	2,5 %	0 %
7202 21	0 %	0,0	2	10		7,5 %	5,0 %	2,5 %	0 %
7202 29	0 %	0,0	2	10		7,5 %	5,0 %	2,5 %	0 %
7202 30	0 %	0,0	2	10		7,5 %	5,0 %	2,5 %	0 %
7202 41	0 %	0,0	2	10		7,5 %	5,0 %	2,5 %	0 %
7202 50	0 %	0,0	2	10		7,5 %	5,0 %	2,5 %	0 %
7202 60	0 %	0,0	2	10		7,5 %	5,0 %	2,5 %	0 %
7202 70	0 %	0,0	2	10		7,5 %	5,0 %	2,5 %	0 %
7202 80	0 %	0,0	2	10		7,5 %	5,0 %	2,5 %	0 %
7202 91	0 %	0,0	2	10		7,5 %	5,0 %	2,5 %	0 %
7202 92	0 %	0,0	2	10		7,5 %	5,0 %	2,5 %	0 %
7202 93	0 %	0,0	2	10		7,5 %	5,0 %	2,5 %	0 %
7202 99	0 %	26,7	2	10		7,5 %	5,0 %	2,5 %	0 %

HS Code	Applied MFN Duty 2008	Average Value Imports EU: 2004-2006	CET CATEGORY	CET DUTY RATE (%)	Preparatory Period	Liberalisation Schedule			
						25,0 %	50 %	75 %	100 %
					2008-2012	2013	2014	2015	2017
7203 10	0 %	0,0	2	10		7,5 %	5,0 %	2,5 %	0 %
7205 21	0 %	597,4	2	10		7,5 %	5,0 %	2,5 %	0 %
7205 29	0 %	509,0	2	10		7,5 %	5,0 %	2,5 %	0 %
7206 10	0 %	4 607,3	2	10		7,5 %	5,0 %	2,5 %	0 %
7206 90	0 %	134,0	2	10		7,5 %	5,0 %	2,5 %	0 %
7207 12	0 %	0,0	2	10		7,5 %	5,0 %	2,5 %	0 %
7207 19	0 %	439,2	2	10		7,5 %	5,0 %	2,5 %	0 %
7207 20	0 %	21,9	2	10		7,5 %	5,0 %	2,5 %	0 %
7208 10	0 %	0,0	2	10		7,5 %	5,0 %	2,5 %	0 %
7208 25	0 %	0,0	2	10		7,5 %	5,0 %	2,5 %	0 %
7208 38	0 %	0,0	2	10		7,5 %	5,0 %	2,5 %	0 %
7208 39	0 %	1 162,0	2	10		7,5 %	5,0 %	2,5 %	0 %
7208 51	0 %	8 766,1	2	10		7,5 %	5,0 %	2,5 %	0 %
7208 52	0 %	26 469,5	2	10		7,5 %	5,0 %	2,5 %	0 %
7209 15	0 %	0,0	2	10		7,5 %	5,0 %	2,5 %	0 %
7209 17	0 %	0,0	2	10		7,5 %	5,0 %	2,5 %	0 %
7209 18	0 %	1 420,0	2	10		7,5 %	5,0 %	2,5 %	0 %
7209 25	0 %	38 141,5	2	10		7,5 %	5,0 %	2,5 %	0 %
7209 28	0 %	30 784,8	2	10		7,5 %	5,0 %	2,5 %	0 %
7209 90	0 %	3 649,8	2	10		7,5 %	5,0 %	2,5 %	0 %
7210 11	0 %	70 931,3	2	10		7,5 %	5,0 %	2,5 %	0 %
7210 20	0 %	0,0	2	10		7,5 %	5,0 %	2,5 %	0 %
7210 30	0 %	294 833,4	2	10		7,5 %	5,0 %	2,5 %	0 %
7210 41	0 %	29 466,8	2	10		7,5 %	5,0 %	2,5 %	0 %
7210 49	0 %	24 565,8	2	10		7,5 %	5,0 %	2,5 %	0 %
7210 50	0 %	13 007,2	2	10		7,5 %	5,0 %	2,5 %	0 %
7210 70	0 %	461 579,2	2	10		7,5 %	5,0 %	2,5 %	0 %
7210 90	0 %	18 302,2	2	10		7,5 %	5,0 %	2,5 %	0 %
7211 14	0 %	0,0	2	10		7,5 %	5,0 %	2,5 %	0 %
7211 19	0 %	18 680,2	2	10		7,5 %	5,0 %	2,5 %	0 %
7211 29	0 %	25,0	2	10		7,5 %	5,0 %	2,5 %	0 %
7211 90	0 %	14 565,8	2	10		7,5 %	5,0 %	2,5 %	0 %
7212 20	0 %	58 836,0	2	10		7,5 %	5,0 %	2,5 %	0 %
7212 30	0 %	56 122,1	2	10		7,5 %	5,0 %	2,5 %	0 %

HS Code	Applied MFN Duty 2008	Average Value Imports EU: 2004-2006	CET CATEGORY	CET DUTY RATE (%)	Preparatory Period	Liberalisation Schedule			
						25,0 %	50 %	75 %	100 %
					2008-2012	2013	2014	2015	2017
7212 40	0 %	403 562,8	2	10		7,5 %	5,0 %	2,5 %	0 %
7212 50	0 %	28 063,9	2	10		7,5 %	5,0 %	2,5 %	0 %
7212 60	0 %	655,3	2	10		7,5 %	5,0 %	2,5 %	0 %
7213 91	0 %	0,0	2	10		7,5 %	5,0 %	2,5 %	0 %
7213 99	0 %	1 917,9	2	10		7,5 %	5,0 %	2,5 %	0 %
7214 10	0 %	3 408,0	2	10		7,5 %	5,0 %	2,5 %	0 %
7214 91	0 %	1 454,5	2	10		7,5 %	5,0 %	2,5 %	0 %
7214 99	0 %	117,1	2	10		7,5 %	5,0 %	2,5 %	0 %
7215 90	0 %	2 728,1	2	10		7,5 %	5,0 %	2,5 %	0 %
7216 31	15 %	2 587,7	2	10		7,5 %	5,0 %	2,5 %	0 %
7216 32	15 %	19 014,7	2	10		7,5 %	5,0 %	2,5 %	0 %
7216 50	15 %	9 301,5	2	10		7,5 %	5,0 %	2,5 %	0 %
7216 61	15 %	411,9	2	10		7,5 %	5,0 %	2,5 %	0 %
7216 69	15 %	2 720,2	2	10		7,5 %	5,0 %	2,5 %	0 %
7216 91	15 %	4 970,6	2	10		7,5 %	5,0 %	2,5 %	0 %
7216 99	15 %	8 687,2	2	10		7,5 %	5,0 %	2,5 %	0 %
7217 10	0 %	2 972,7	2	10		7,5 %	5,0 %	2,5 %	0 %
7217 20	0 %	9 134,6	2	10		7,5 %	5,0 %	2,5 %	0 %
7217 30	0 %	3 174,2	2	10		7,5 %	5,0 %	2,5 %	0 %
7217 90	0 %	4 067,1	2	10		7,5 %	5,0 %	2,5 %	0 %
7218 91	0 %	0,0	2	10		7,5 %	5,0 %	2,5 %	0 %
7218 99	0 %	740,9	2	10		7,5 %	5,0 %	2,5 %	0 %
7219 12	0 %	32 419,6	2	10		7,5 %	5,0 %	2,5 %	0 %
7219 13	0 %	486,7	2	10		7,5 %	5,0 %	2,5 %	0 %
7219 14	0 %	23 292,0	2	10		7,5 %	5,0 %	2,5 %	0 %
7219 21	0 %	1 703,3	2	10		7,5 %	5,0 %	2,5 %	0 %
7219 22	0 %	0,0	2	10		7,5 %	5,0 %	2,5 %	0 %
7219 23	0 %	15 399,7	2	10		7,5 %	5,0 %	2,5 %	0 %
7219 24	0 %	2 958,5	2	10		7,5 %	5,0 %	2,5 %	0 %
7219 34	0 %	1 755,3	2	10		7,5 %	5,0 %	2,5 %	0 %
7219 35	0 %	0,0	2	10		7,5 %	5,0 %	2,5 %	0 %
7219 90	0 %	44 179,2	2	10		7,5 %	5,0 %	2,5 %	0 %
7220 11	0 %	354,9	2	10		7,5 %	5,0 %	2,5 %	0 %
7220 12	0 %	3 293,6	2	10		7,5 %	5,0 %	2,5 %	0 %

HS Code	Applied MFN Duty 2008	Average Value Imports EU: 2004-2006	CET CATEGORY	CET DUTY RATE (%)	Preparatory Period	Liberalisation Schedule			
						25,0 %	50 %	75 %	100 %
					2008-2012	2013	2014	2015	2017
7220 90	0 %	15 246,0	2	10		7,5 %	5,0 %	2,5 %	0 %
7221 00	0 %	2 311,0	2	10		7,5 %	5,0 %	2,5 %	0 %
7222 11	0 %	2 230,0	2	10		7,5 %	5,0 %	2,5 %	0 %
7222 19	0 %	1 628,9	2	10		7,5 %	5,0 %	2,5 %	0 %
7222 20	0 %	8 319,9	2	10		7,5 %	5,0 %	2,5 %	0 %
7222 30	0 %	2 960,5	2	10		7,5 %	5,0 %	2,5 %	0 %
7222 40	0 %	4 140,7	2	10		7,5 %	5,0 %	2,5 %	0 %
7223 00	0 %	25 401,4	2	10		7,5 %	5,0 %	2,5 %	0 %
7224 10	0 %	0,0	2	10		7,5 %	5,0 %	2,5 %	0 %
7224 90	0 %	12 529,2	2	10		7,5 %	5,0 %	2,5 %	0 %
7225 19	0 %	0,0	2	10		7,5 %	5,0 %	2,5 %	0 %
7225 30	0 %	0,0	2	10		7,5 %	5,0 %	2,5 %	0 %
7225 40	0 %	50 480,6	2	10		7,5 %	5,0 %	2,5 %	0 %
7225 92	0 %	0,0	2	10		7,5 %	5,0 %	2,5 %	0 %
7225 99	0 %	3 304,7	2	10		7,5 %	5,0 %	2,5 %	0 %
7226 11	0 %	0,0	2	10		7,5 %	5,0 %	2,5 %	0 %
7226 19	0 %	0,0	2	10		7,5 %	5,0 %	2,5 %	0 %
7226 20	0 %	0,0	2	10		7,5 %	5,0 %	2,5 %	0 %
7226 91	0 %	36,3	2	10		7,5 %	5,0 %	2,5 %	0 %
7226 92	0 %	0,0	2	10		7,5 %	5,0 %	2,5 %	0 %
7226 99	0 %	20 044,6	2	10		7,5 %	5,0 %	2,5 %	0 %
7227 10	0 %	0,0	2	10		7,5 %	5,0 %	2,5 %	0 %
7227 20	0 %	0,0	2	10		7,5 %	5,0 %	2,5 %	0 %
7227 90	0 %	29 670,9	2	10		7,5 %	5,0 %	2,5 %	0 %
7228 10	0 %	525,0	2	10		7,5 %	5,0 %	2,5 %	0 %
7228 20	0 %	0,0	2	10		7,5 %	5,0 %	2,5 %	0 %
7228 30	0 %	2 252,9	2	10		7,5 %	5,0 %	2,5 %	0 %
7228 40	0 %	1 061,6	2	10		7,5 %	5,0 %	2,5 %	0 %
7228 60	0 %	2 339,4	2	10		7,5 %	5,0 %	2,5 %	0 %
7228 70	0 %	4 454,9	2	10		7,5 %	5,0 %	2,5 %	0 %
7228 80	0 %	19,1	2	10		7,5 %	5,0 %	2,5 %	0 %
7229 90	0 %	7 634,5	2	10		7,5 %	5,0 %	2,5 %	0 %
7301 10	0 %	143 254,2	2	10		7,5 %	5,0 %	2,5 %	0 %
7301 20	0 %	26 688,7	2	10		7,5 %	5,0 %	2,5 %	0 %

HS Code	Applied MFN Duty 2008	Average Value Imports EU: 2004-2006	CET CATEGORY	CET DUTY RATE (%)	Preparatory Period	Liberalisation Schedule			
						25,0 %	50 %	75 %	100 %
					2008-2012	2013	2014	2015	2017
7302 40	0 %	285,0	2	10		7,5 %	5,0 %	2,5 %	0 %
7302 90	0 %	210,6	2	10		7,5 %	5,0 %	2,5 %	0 %
7303 00	0 %	134 588,4	2	10		7,5 %	5,0 %	2,5 %	0 %
7304 11	0 %	86 308,5	2	10		7,5 %	5,0 %	2,5 %	0 %
7304 19	0 %	0,0	2	10		7,5 %	5,0 %	2,5 %	0 %
7304 22	0 %	7 497,6	2	10		7,5 %	5,0 %	2,5 %	0 %
7304 23	0 %	0,0	2	10		7,5 %	5,0 %	2,5 %	0 %
7304 24	0 %	0,0	2	10		7,5 %	5,0 %	2,5 %	0 %
7304 29	0 %	1 141,4	2	10		7,5 %	5,0 %	2,5 %	0 %
7304 31	0 %	6 167,3	2	10		7,5 %	5,0 %	2,5 %	0 %
7304 39	0 %	194,9	2	10		7,5 %	5,0 %	2,5 %	0 %
7304 41	0 %	591,2	2	10		7,5 %	5,0 %	2,5 %	0 %
7304 49	0 %	22 957,5	2	10		7,5 %	5,0 %	2,5 %	0 %
7304 51	0 %	530,9	2	10		7,5 %	5,0 %	2,5 %	0 %
7304 59	0 %	164 316,8	2	10		7,5 %	5,0 %	2,5 %	0 %
7304 90	0 %	194 257,2	2	10		7,5 %	5,0 %	2,5 %	0 %
7305 11	0 %	197,0	2	10		7,5 %	5,0 %	2,5 %	0 %
7305 12	0 %	0,0	2	10		7,5 %	5,0 %	2,5 %	0 %
7305 19	0 %	135,0	2	10		7,5 %	5,0 %	2,5 %	0 %
7305 20	0 %	0,0	2	10		7,5 %	5,0 %	2,5 %	0 %
7305 31	0 %	109,8	2	10		7,5 %	5,0 %	2,5 %	0 %
7305 90	0 %	511,9	2	10		7,5 %	5,0 %	2,5 %	0 %
7306 11	0 %	12 722,6	2	10		7,5 %	5,0 %	2,5 %	0 %
7306 19	0 %	0,0	2	10		7,5 %	5,0 %	2,5 %	0 %
7306 21	0 %	0,0	2	10		7,5 %	5,0 %	2,5 %	0 %
7306 29	0 %	0,0	2	10		7,5 %	5,0 %	2,5 %	0 %
7306 30	0 %	8 645,9	2	10		7,5 %	5,0 %	2,5 %	0 %
7306 40	0 %	61 554,3	2	10		7,5 %	5,0 %	2,5 %	0 %
7306 50	15 %	5 783,6	2	10		7,5 %	5,0 %	2,5 %	0 %
7306 61	15 %	0,0	2	10		7,5 %	5,0 %	2,5 %	0 %
7306 69	15 %	0,0	2	10		7,5 %	5,0 %	2,5 %	0 %
7307 11	0 %	179 326,9	2	10		7,5 %	5,0 %	2,5 %	0 %
7307 19	0 %	79 020,1	2	10		7,5 %	5,0 %	2,5 %	0 %
7307 21	0 %	12 056,9	2	10		7,5 %	5,0 %	2,5 %	0 %

HS Code	Applied MFN Duty 2008	Average Value Imports EU: 2004-2006	CET CATEGORY	CET DUTY RATE (%)	Preparatory Period	Liberalisation Schedule			
						25,0 %	50 %	75 %	100 %
					2008-2012	2013	2014	2015	2017
7307 22	0 %	15 779,4	2	10		7,5 %	5,0 %	2,5 %	0 %
7307 23	0 %	79,5	2	10		7,5 %	5,0 %	2,5 %	0 %
7307 29	0 %	106 874,6	2	10		7,5 %	5,0 %	2,5 %	0 %
7307 91	0 %	48 573,7	2	10		7,5 %	5,0 %	2,5 %	0 %
7307 92	0 %	68 857,3	2	10		7,5 %	5,0 %	2,5 %	0 %
7307 93	0 %	976,1	2	10		7,5 %	5,0 %	2,5 %	0 %
7307 99	0 %	305 199,9	2	10		7,5 %	5,0 %	2,5 %	0 %
7308 10	0 %	268 595,7	2	10		7,5 %	5,0 %	2,5 %	0 %
7308 40	0 %	15 016,1	2	10		7,5 %	5,0 %	2,5 %	0 %
7310 10	0 %	25 452,1	2	10		7,5 %	5,0 %	2,5 %	0 %
7310 21	0 %	93 786,1	2	10		7,5 %	5,0 %	2,5 %	0 %
7310 29	0 %	119 708,0	2	10		7,5 %	5,0 %	2,5 %	0 %
7311 00	0 %	921 634,0	2	10		7,5 %	5,0 %	2,5 %	0 %
7312 10	0 %	188 458,2	2	10		7,5 %	5,0 %	2,5 %	0 %
7313 00	0 %	1 175,1	2	10		7,5 %	5,0 %	2,5 %	0 %
7314 12	0 %	3 798,4	2	10		7,5 %	5,0 %	2,5 %	0 %
7314 14	0 %	3 507,8	2	10		7,5 %	5,0 %	2,5 %	0 %
7314 19	0 %	10 641,4	2	10		7,5 %	5,0 %	2,5 %	0 %
7314 31	0 %	0,0	2	10		7,5 %	5,0 %	2,5 %	0 %
7314 39	0 %	16 893,4	2	10		7,5 %	5,0 %	2,5 %	0 %
7314 41	0 %	0,0	2	10		7,5 %	5,0 %	2,5 %	0 %
7314 42	0 %	0,0	2	10		7,5 %	5,0 %	2,5 %	0 %
7314 49	0 %	14 554,5	2	10		7,5 %	5,0 %	2,5 %	0 %
7315 12	0 %	132 030,2	2	10		7,5 %	5,0 %	2,5 %	0 %
7315 89	0 %	266 684,3	2	10		7,5 %	5,0 %	2,5 %	0 %
7319 90	0 %	34 837,2	2	10		7,5 %	5,0 %	2,5 %	0 %
7320 10	0 %	32 393,9	2	10		7,5 %	5,0 %	2,5 %	0 %
7320 20	0 %	14 359,2	2	10		7,5 %	5,0 %	2,5 %	0 %
7320 90	0 %	507 674,2	2	10		7,5 %	5,0 %	2,5 %	0 %
7321 11	0 %	323 437,6	2	10		7,5 %	5,0 %	2,5 %	0 %
7321 12	0 %	7 999,0	2	10		7,5 %	5,0 %	2,5 %	0 %
7321 13	0 %	2 969,9	2	10		7,5 %	5,0 %	2,5 %	0 %
7321 81	0 %	3 768,9	2	10		7,5 %	5,0 %	2,5 %	0 %
7325 99	0 %	127 353,5	2	10		7,5 %	5,0 %	2,5 %	0 %

HS Code	Applied MFN Duty 2008	Average Value Imports EU: 2004-2006	CET CATEGORY	CET DUTY RATE (%)	Preparatory Period	Liberalisation Schedule			
						25,0 %	50 %	75 %	100 %
					2008-2012	2013	2014	2015	2017
7326 11	0 %	32,5	2	10		7,5 %	5,0 %	2,5 %	0 %
7326 90	0 %	2 917 200,1	2	10		7,5 %	5,0 %	2,5 %	0 %
7401 00	0 %	0,0	2	10		7,5 %	5,0 %	2,5 %	0 %
7402 00	0 %	817,6	2	10		7,5 %	5,0 %	2,5 %	0 %
7403 11	0 %	0,0	2	10		7,5 %	5,0 %	2,5 %	0 %
7403 12	0 %	0,0	2	10		7,5 %	5,0 %	2,5 %	0 %
7403 13	0 %	1 437,8	2	10		7,5 %	5,0 %	2,5 %	0 %
7403 19	0 %	574,8	2	10		7,5 %	5,0 %	2,5 %	0 %
7403 21	0 %	21 365,7	2	10		7,5 %	5,0 %	2,5 %	0 %
7403 29	0 %	16 190,1	2	10		7,5 %	5,0 %	2,5 %	0 %
7405 00	0 %	4 085,4	2	10		7,5 %	5,0 %	2,5 %	0 %
7406 10	0 %	256,6	2	10		7,5 %	5,0 %	2,5 %	0 %
7406 20	0 %	3 588,0	2	10		7,5 %	5,0 %	2,5 %	0 %
7407 10	0 %	18 481,9	2	10		7,5 %	5,0 %	2,5 %	0 %
7407 21	0 %	6 914,9	2	10		7,5 %	5,0 %	2,5 %	0 %
7407 29	0 %	66 438,3	2	10		7,5 %	5,0 %	2,5 %	0 %
7408 11	0 %	18 746,7	2	10		7,5 %	5,0 %	2,5 %	0 %
7408 19	0 %	72 775,0	2	10		7,5 %	5,0 %	2,5 %	0 %
7408 21	0 %	4 879,0	2	10		7,5 %	5,0 %	2,5 %	0 %
7408 22	0 %	295,8	2	10		7,5 %	5,0 %	2,5 %	0 %
7408 29	0 %	2 342,6	2	10		7,5 %	5,0 %	2,5 %	0 %
7409 11	0 %	828,8	2	10		7,5 %	5,0 %	2,5 %	0 %
7409 19	0 %	357,2	2	10		7,5 %	5,0 %	2,5 %	0 %
7409 21	0 %	609,0	2	10		7,5 %	5,0 %	2,5 %	0 %
7409 29	0 %	20 384,4	2	10		7,5 %	5,0 %	2,5 %	0 %
7409 31	0 %	0,0	2	10		7,5 %	5,0 %	2,5 %	0 %
7409 39	0 %	117,4	2	10		7,5 %	5,0 %	2,5 %	0 %
7409 40	0 %	0,0	2	10		7,5 %	5,0 %	2,5 %	0 %
7409 90	0 %	3 491,3	2	10		7,5 %	5,0 %	2,5 %	0 %
7410 11	0 %	81,9	2	10		7,5 %	5,0 %	2,5 %	0 %
7410 12	0 %	62,8	2	10		7,5 %	5,0 %	2,5 %	0 %
7410 21	0 %	26,3	2	10		7,5 %	5,0 %	2,5 %	0 %
7411 10	0 %	53 975,9	2	10		7,5 %	5,0 %	2,5 %	0 %
7411 21	0 %	3 017,3	2	10		7,5 %	5,0 %	2,5 %	0 %

HS Code	Applied MFN Duty 2008	Average Value Imports EU: 2004-2006	CET CATEGORY	CET DUTY RATE (%)	Preparatory Period	Liberalisation Schedule			
						25,0 %	50 %	75 %	100 %
					2008-2012	2013	2014	2015	2017
7411 22	0 %	15,7	2	10		7,5 %	5,0 %	2,5 %	0 %
7411 29	0 %	80 830,6	2	10		7,5 %	5,0 %	2,5 %	0 %
7412 10	0 %	33 274,1	2	10		7,5 %	5,0 %	2,5 %	0 %
7412 20	0 %	555 157,4	2	10		7,5 %	5,0 %	2,5 %	0 %
7413 00	0 %	21 915,1	2	10		7,5 %	5,0 %	2,5 %	0 %
7414 90	0 %	5 935,4	2	10		7,5 %	5,0 %	2,5 %	0 %
7415 10	0 %	356,4	2	10		7,5 %	5,0 %	2,5 %	0 %
7415 21	0 %	991,3	2	10		7,5 %	5,0 %	2,5 %	0 %
7415 29	0 %	2 425,3	2	10		7,5 %	5,0 %	2,5 %	0 %
7415 33	0 %	1 077,7	2	10		7,5 %	5,0 %	2,5 %	0 %
7415 39	0 %	6 809,9	2	10		7,5 %	5,0 %	2,5 %	0 %
7419 99	0 %	95 812,0	2	10		7,5 %	5,0 %	2,5 %	0 %
7501 10	0 %	0,0	2	10		7,5 %	5,0 %	2,5 %	0 %
7501 20	0 %	211,3	2	10		7,5 %	5,0 %	2,5 %	0 %
7502 10	0 %	0,0	2	10		7,5 %	5,0 %	2,5 %	0 %
7504 00	0 %	2 196,4	2	10		7,5 %	5,0 %	2,5 %	0 %
7505 11	0 %	0,0	2	10		7,5 %	5,0 %	2,5 %	0 %
7505 12	0 %	0,0	2	10		7,5 %	5,0 %	2,5 %	0 %
7505 21	0 %	0,0	2	10		7,5 %	5,0 %	2,5 %	0 %
7505 22	0 %	3 221,7	2	10		7,5 %	5,0 %	2,5 %	0 %
7506 10	0 %	0,0	2	10		7,5 %	5,0 %	2,5 %	0 %
7506 20	0 %	39,7	2	10		7,5 %	5,0 %	2,5 %	0 %
7507 11	0 %	0,0	2	10		7,5 %	5,0 %	2,5 %	0 %
7507 12	0 %	0,0	2	10		7,5 %	5,0 %	2,5 %	0 %
7508 90	0 %	2 434,0	2	10		7,5 %	5,0 %	2,5 %	0 %
7601 20	0 %	4 285,0	2	10		7,5 %	5,0 %	2,5 %	0 %
7603 10	0 %	783,1	2	10		7,5 %	5,0 %	2,5 %	0 %
7603 20	0 %	3 005,6	2	10		7,5 %	5,0 %	2,5 %	0 %
7604 10	0 %	964 757,4	2	10		7,5 %	5,0 %	2,5 %	0 %
7604 21	0 %	235 260,3	2	10		7,5 %	5,0 %	2,5 %	0 %
7604 29	0 %	2 017 332,1	2	10		7,5 %	5,0 %	2,5 %	0 %
7605 11	0 %	0,0	2	10		7,5 %	5,0 %	2,5 %	0 %
7605 19	0 %	37,0	2	10		7,5 %	5,0 %	2,5 %	0 %
7605 21	0 %	0,0	2	10		7,5 %	5,0 %	2,5 %	0 %

HS Code	Applied MFN Duty 2008	Average Value Imports EU: 2004-2006	CET CATEGORY	CET DUTY RATE (%)	Preparatory Period	Liberalisation Schedule			
						25,0 %	50 %	75 %	100 %
					2008-2012	2013	2014	2015	2017
7605 29	0 %	781,7	2	10		7,5 %	5,0 %	2,5 %	0 %
7606 11	0 %	28 076,1	2	10		7,5 %	5,0 %	2,5 %	0 %
7606 12	0 %	83 765,8	2	10		7,5 %	5,0 %	2,5 %	0 %
7606 20	0 %	0,0	2	10		7,5 %	5,0 %	2,5 %	0 %
7606 91	0 %	19 599,3	2	10		7,5 %	5,0 %	2,5 %	0 %
7606 92	0 %	46 976,2	2	10		7,5 %	5,0 %	2,5 %	0 %
7607 11	0 %	65 137,5	2	10		7,5 %	5,0 %	2,5 %	0 %
7607 19	0 %	158 287,2	2	10		7,5 %	5,0 %	2,5 %	0 %
7607 20	0 %	273 708,5	2	10		7,5 %	5,0 %	2,5 %	0 %
7608 10	0 %	2 697,2	2	10		7,5 %	5,0 %	2,5 %	0 %
7608 20	0 %	31 874,8	2	10		7,5 %	5,0 %	2,5 %	0 %
7609 00	0 %	39 412,2	2	10		7,5 %	5,0 %	2,5 %	0 %
7610 10	15 %	159 318,9	2	10		7,5 %	5,0 %	2,5 %	0 %
7611 00	0 %	34 476,5	2	10		7,5 %	5,0 %	2,5 %	0 %
7613 00	0 %	3 104,4	2	10		7,5 %	5,0 %	2,5 %	0 %
7614 10	0 %	141,0	2	10		7,5 %	5,0 %	2,5 %	0 %
7801 10	0 %	0,0	2	10		7,5 %	5,0 %	2,5 %	0 %
7803 00	0 %	3 470,7	2	10		7,5 %	5,0 %	2,5 %	0 %
7804 11	0 %	31,6	2	10		7,5 %	5,0 %	2,5 %	0 %
7804 20	0 %	0,0	2	10		7,5 %	5,0 %	2,5 %	0 %
7806 00	0 %	4 660,0	2	10		7,5 %	5,0 %	2,5 %	0 %
7901 11	0 %	0,0	2	10		7,5 %	5,0 %	2,5 %	0 %
7901 12	0 %	10,5	2	10		7,5 %	5,0 %	2,5 %	0 %
7901 20	0 %	11 484,8	2	10		7,5 %	5,0 %	2,5 %	0 %
7903 10	0 %	0,0	2	10		7,5 %	5,0 %	2,5 %	0 %
7905 00	0 %	0,0	2	10		7,5 %	5,0 %	2,5 %	0 %
7907 00	0 %	16 477,8	2	10		7,5 %	5,0 %	2,5 %	0 %
8001 10	0 %	578,7	2	10		7,5 %	5,0 %	2,5 %	0 %
8001 20	0 %	8 907,5	2	10		7,5 %	5,0 %	2,5 %	0 %
8003 00	0 %	158,1	2	10		7,5 %	5,0 %	2,5 %	0 %
8007 00	0 %	26 739,4	2	10		7,5 %	5,0 %	2,5 %	0 %
8101 10	0 %	0,0	2	10		7,5 %	5,0 %	2,5 %	0 %
8101 94	0 %	0,0	2	10		7,5 %	5,0 %	2,5 %	0 %
8101 96	0 %	520,6	2	10		7,5 %	5,0 %	2,5 %	0 %

HS Code	Applied MFN Duty 2008	Average Value Imports EU: 2004-2006	CET CATEGORY	CET DUTY RATE (%)	Preparatory Period	Liberalisation Schedule			
						25,0 %	50 %	75 %	100 %
					2008-2012	2013	2014	2015	2017
8101 99	0 %	720,0	2	10		7,5 %	5,0 %	2,5 %	0 %
8102 10	0 %	0,0	2	10		7,5 %	5,0 %	2,5 %	0 %
8102 94	0 %	0,0	2	10		7,5 %	5,0 %	2,5 %	0 %
8102 95	0 %	4 401,9	2	10		7,5 %	5,0 %	2,5 %	0 %
8102 99	0 %	153,6	2	10		7,5 %	5,0 %	2,5 %	0 %
8103 20	0 %	0,0	2	10		7,5 %	5,0 %	2,5 %	0 %
8104 11	0 %	0,0	2	10		7,5 %	5,0 %	2,5 %	0 %
8104 19	0 %	0,0	2	10		7,5 %	5,0 %	2,5 %	0 %
8108 20	0 %	0,0	2	10		7,5 %	5,0 %	2,5 %	0 %
8108 90	0 %	3 032,0	2	10		7,5 %	5,0 %	2,5 %	0 %
8109 20	0 %	0,0	2	10		7,5 %	5,0 %	2,5 %	0 %
8109 90	0 %	0,0	2	10		7,5 %	5,0 %	2,5 %	0 %
8110 10	0 %	0,0	2	10		7,5 %	5,0 %	2,5 %	0 %
8110 90	0 %	0,0	2	10		7,5 %	5,0 %	2,5 %	0 %
8112 12	0 %	0,0	2	10		7,5 %	5,0 %	2,5 %	0 %
8112 29	0 %	0,0	2	10		7,5 %	5,0 %	2,5 %	0 %
8112 51	0 %	0,0	2	10		7,5 %	5,0 %	2,5 %	0 %
8112 59	0 %	0,0	2	10		7,5 %	5,0 %	2,5 %	0 %
8112 92	0 %	0,0	2	10		7,5 %	5,0 %	2,5 %	0 %
8202 39	0 %	34 755,7	2	10		7,5 %	5,0 %	2,5 %	0 %
8202 40	0 %	2 058,3	2	10		7,5 %	5,0 %	2,5 %	0 %
8202 91	0 %	109 506,4	2	10		7,5 %	5,0 %	2,5 %	0 %
8207 90	0 %	564 997,0	2	10		7,5 %	5,0 %	2,5 %	0 %
8208 10	0 %	10 101,3	2	10		7,5 %	5,0 %	2,5 %	0 %
8208 20	0 %	42 890,2	2	10		7,5 %	5,0 %	2,5 %	0 %
8208 30	0 %	47 698,4	2	10		7,5 %	5,0 %	2,5 %	0 %
8208 40	0 %	5 391,8	2	10		7,5 %	5,0 %	2,5 %	0 %
8208 90	0 %	265 522,8	2	10		7,5 %	5,0 %	2,5 %	0 %
8211 93	0 %	20 602,8	2	10		7,5 %	5,0 %	2,5 %	0 %
8211 94	0 %	84 906,0	2	10		7,5 %	5,0 %	2,5 %	0 %
8212 10	0 %	466 135,3	2	10		7,5 %	5,0 %	2,5 %	0 %
8212 20	0 %	165 993,6	2	10		7,5 %	5,0 %	2,5 %	0 %
8215 99	0 %	211 444,6	2	10		7,5 %	5,0 %	2,5 %	0 %
8301 10	0 %	26 272,2	2	10		7,5 %	5,0 %	2,5 %	0 %

HS Code	Applied MFN Duty 2008	Average Value Imports EU: 2004-2006	CET CATEGORY	CET DUTY RATE (%)	Preparatory Period	Liberalisation Schedule			
						25,0 %	50 %	75 %	100 %
					2008-2012	2013	2014	2015	2017
8301 20	0 %	57 723,0	2	10		7,5 %	5,0 %	2,5 %	0 %
8301 30	0 %	21 712,8	2	10		7,5 %	5,0 %	2,5 %	0 %
8301 40	0 %	626 051,1	2	10		7,5 %	5,0 %	2,5 %	0 %
8301 50	0 %	31 694,0	2	10		7,5 %	5,0 %	2,5 %	0 %
8301 60	0 %	266 070,0	2	10		7,5 %	5,0 %	2,5 %	0 %
8301 70	0 %	48 639,5	2	10		7,5 %	5,0 %	2,5 %	0 %
8302 10	0 %	242 449,5	2	10		7,5 %	5,0 %	2,5 %	0 %
8302 20	0 %	94 194,8	2	10		7,5 %	5,0 %	2,5 %	0 %
8302 30	0 %	77 460,4	2	10		7,5 %	5,0 %	2,5 %	0 %
8302 41	0 %	681 577,7	2	10		7,5 %	5,0 %	2,5 %	0 %
8302 42	0 %	133 893,8	2	10		7,5 %	5,0 %	2,5 %	0 %
8302 49	0 %	782 049,3	2	10		7,5 %	5,0 %	2,5 %	0 %
8302 50	0 %	61 432,9	2	10		7,5 %	5,0 %	2,5 %	0 %
8304 00	0 %	10 605,5	2	10		7,5 %	5,0 %	2,5 %	0 %
8305 10	0 %	4 316,2	2	10		7,5 %	5,0 %	2,5 %	0 %
8305 20	0 %	19 022,2	2	10		7,5 %	5,0 %	2,5 %	0 %
8306 30	0 %	9 755,0	2	10		7,5 %	5,0 %	2,5 %	0 %
8307 10	0 %	44 018,9	2	10		7,5 %	5,0 %	2,5 %	0 %
8307 90	0 %	58 896,7	2	10		7,5 %	5,0 %	2,5 %	0 %
8308 10	0 %	110 798,3	2	10		7,5 %	5,0 %	2,5 %	0 %
8308 20	0 %	60 776,4	2	10		7,5 %	5,0 %	2,5 %	0 %
8308 90	0 %	789 823,0	2	10		7,5 %	5,0 %	2,5 %	0 %
8309 10	0 %	19 200,8	2	10		7,5 %	5,0 %	2,5 %	0 %
8309 90	0 %	502 425,3	2	10		7,5 %	5,0 %	2,5 %	0 %
8311 10	15 %	306 159,0	2	10		7,5 %	5,0 %	2,5 %	0 %
8311 20	15 %	30 697,9	2	10		7,5 %	5,0 %	2,5 %	0 %
8311 30	15 %	29 251,4	2	10		7,5 %	5,0 %	2,5 %	0 %
8402 20	0 %	84 879,0	2	10		7,5 %	5,0 %	2,5 %	0 %
8403 10	0 %	266 462,6	2	10		7,5 %	5,0 %	2,5 %	0 %
8404 20	0 %	977 066,8	2	10		7,5 %	5,0 %	2,5 %	0 %
8404 90	0 %	7 121,5	2	10		7,5 %	5,0 %	2,5 %	0 %
8405 10	0 %	14 543,2	2	10		7,5 %	5,0 %	2,5 %	0 %
8406 82	0 %	1 486 681,3	2	10		7,5 %	5,0 %	2,5 %	0 %
8408 90	0 %	4 088 867,5	2	10		7,5 %	5,0 %	2,5 %	0 %

HS Code	Applied MFN Duty 2008	Average Value Imports EU: 2004-2006	CET CATEGORY	CET DUTY RATE (%)	Preparatory Period	Liberalisation Schedule			
						25,0 %	50 %	75 %	100 %
					2008-2012	2013	2014	2015	2017
8409 10	0 %	45 235,6	2	10		7,5 %	5,0 %	2,5 %	0 %
8409 91	15 %	408 995,4	2	10		7,5 %	5,0 %	2,5 %	0 %
8410 13	0 %	45 952,6	2	10		7,5 %	5,0 %	2,5 %	0 %
8411 82	0 %	4 760,0	2	10		7,5 %	5,0 %	2,5 %	0 %
8411 91	0 %	29 925,5	2	10		7,5 %	5,0 %	2,5 %	0 %
8412 80	0 %	19 588,1	2	10		7,5 %	5,0 %	2,5 %	0 %
8413 82	0 %	1 193,2	2	10		7,5 %	5,0 %	2,5 %	0 %
8413 91	0 %	427 130,6	2	10		7,5 %	5,0 %	2,5 %	0 %
8414 80	0 %	1 138 615,9	2	10		7,5 %	5,0 %	2,5 %	0 %
8415 83	0 %	262 001,8	2	10		7,5 %	5,0 %	2,5 %	0 %
8416 30	0 %	1 823,5	2	10		7,5 %	5,0 %	2,5 %	0 %
8417 80	0 %	246 734,8	2	10		7,5 %	5,0 %	2,5 %	0 %
8418 69	0 %	1 519 141,3	2	10		7,5 %	5,0 %	2,5 %	0 %
8418 91	0 %	185 523,4	2	10		7,5 %	5,0 %	2,5 %	0 %
8419 89	0 %	2 477 003,3	2	10		7,5 %	5,0 %	2,5 %	0 %
8420 10	0 %	52 934,3	2	10		7,5 %	5,0 %	2,5 %	0 %
8420 91	0 %	41 100,2	2	10		7,5 %	5,0 %	2,5 %	0 %
8421 39	0 %	1 170 333,6	2	10		7,5 %	5,0 %	2,5 %	0 %
8421 91	0 %	59 002,9	2	10		7,5 %	5,0 %	2,5 %	0 %
8422 40	0 %	855 382,7	2	10		7,5 %	5,0 %	2,5 %	0 %
8423 89	0 %	30 146,4	2	10		7,5 %	5,0 %	2,5 %	0 %
8424 89	0 %	580 896,3	2	10		7,5 %	5,0 %	2,5 %	0 %
8430 69	0 %	430 957,7	2	10		7,5 %	5,0 %	2,5 %	0 %
8431 10	0 %	17 247,1	2	10		7,5 %	5,0 %	2,5 %	0 %
8431 20	0 %	131 970,5	2	10		7,5 %	5,0 %	2,5 %	0 %
8431 31	0 %	60 405,3	2	10		7,5 %	5,0 %	2,5 %	0 %
8431 39	0 %	278 470,8	2	10		7,5 %	5,0 %	2,5 %	0 %
8431 41	0 %	138 002,7	2	10		7,5 %	5,0 %	2,5 %	0 %
8431 42	0 %	92 061,3	2	10		7,5 %	5,0 %	2,5 %	0 %
8431 43	0 %	218 332,7	2	10		7,5 %	5,0 %	2,5 %	0 %
8432 80	0 %	261 045,8	2	10		7,5 %	5,0 %	2,5 %	0 %
8433 60	0 %	8 235,1	2	10		7,5 %	5,0 %	2,5 %	0 %
8434 20	0 %	28 465,3	2	10		7,5 %	5,0 %	2,5 %	0 %
8435 10	0 %	11 893,7	2	10		7,5 %	5,0 %	2,5 %	0 %

HS Code	Applied MFN Duty 2008	Average Value Imports EU: 2004-2006	CET CATEGORY	CET DUTY RATE (%)	Preparatory Period	Liberalisation Schedule			
						25,0 %	50 %	75 %	100 %
					2008-2012	2013	2014	2015	2017
8436 80	0 %	12 297,6	2	10		7,5 %	5,0 %	2,5 %	0 %
8436 91	0 %	19 092,5	2	10		7,5 %	5,0 %	2,5 %	0 %
8437 80	0 %	84 126,9	2	10		7,5 %	5,0 %	2,5 %	0 %
8438 80	0 %	537 469,6	2	10		7,5 %	5,0 %	2,5 %	0 %
8438 90	0 %	444 334,3	2	10		7,5 %	5,0 %	2,5 %	0 %
8440 10	0 %	338 402,5	2	10		7,5 %	5,0 %	2,5 %	0 %
8441 80	0 %	1 170 610,6	2	10		7,5 %	5,0 %	2,5 %	0 %
8441 90	0 %	66 692,9	2	10		7,5 %	5,0 %	2,5 %	0 %
8442 30	0 %	19 795,0	2	10		7,5 %	5,0 %	2,5 %	0 %
8442 40	0 %	12 413,4	2	10		7,5 %	5,0 %	2,5 %	0 %
8448 19	0 %	958 946,0	2	10		7,5 %	5,0 %	2,5 %	0 %
8448 20	0 %	12 638,5	2	10		7,5 %	5,0 %	2,5 %	0 %
8448 31	0 %	111 224,9	2	10		7,5 %	5,0 %	2,5 %	0 %
8448 32	0 %	138 407,7	2	10		7,5 %	5,0 %	2,5 %	0 %
8448 33	0 %	60 773,9	2	10		7,5 %	5,0 %	2,5 %	0 %
8448 39	0 %	297 030,7	2	10		7,5 %	5,0 %	2,5 %	0 %
8448 42	0 %	103 862,8	2	10		7,5 %	5,0 %	2,5 %	0 %
8448 49	0 %	651 025,9	2	10		7,5 %	5,0 %	2,5 %	0 %
8448 51	0 %	1 153 200,9	2	10		7,5 %	5,0 %	2,5 %	0 %
8450 20	0 %	158 148,8	2	10		7,5 %	5,0 %	2,5 %	0 %
8451 80	0 %	3 477 238,3	2	10		7,5 %	5,0 %	2,5 %	0 %
8452 29	0 %	328 129,7	2	10		7,5 %	5,0 %	2,5 %	0 %
8452 30	0 %	311 737,8	2	10		7,5 %	5,0 %	2,5 %	0 %
8452 40	0 %	2 184,2	2	10		7,5 %	5,0 %	2,5 %	0 %
8453 80	0 %	39 025,8	2	10		7,5 %	5,0 %	2,5 %	0 %
8454 30	0 %	20 741,3	2	10		7,5 %	5,0 %	2,5 %	0 %
8455 22	0 %	901,5	2	10		7,5 %	5,0 %	2,5 %	0 %
8465 99	0 %	217 468,4	2	10		7,5 %	5,0 %	2,5 %	0 %
8466 10	0 %	15 655,5	2	10		7,5 %	5,0 %	2,5 %	0 %
8466 20	0 %	7 690,3	2	10		7,5 %	5,0 %	2,5 %	0 %
8466 30	0 %	7 408,4	2	10		7,5 %	5,0 %	2,5 %	0 %
8466 91	0 %	69 773,5	2	10		7,5 %	5,0 %	2,5 %	0 %
8466 92	0 %	98 787,5	2	10		7,5 %	5,0 %	2,5 %	0 %
8466 93	0 %	56 452,9	2	10		7,5 %	5,0 %	2,5 %	0 %

HS Code	Applied MFN Duty 2008	Average Value Imports EU: 2004-2006	CET CATEGORY	CET DUTY RATE (%)	Preparatory Period	Liberalisation Schedule			
						25,0 %	50 %	75 %	100 %
					2008-2012	2013	2014	2015	2017
8467 89	0 %	400 534,9	2	10		7,5 %	5,0 %	2,5 %	0 %
8467 91	0 %	5 767,6	2	10		7,5 %	5,0 %	2,5 %	0 %
8467 92	0 %	48 900,4	2	10		7,5 %	5,0 %	2,5 %	0 %
8468 80	0 %	71 038,9	2	10		7,5 %	5,0 %	2,5 %	0 %
8472 90	0 %	1 664 670,4	2	10		7,5 %	5,0 %	2,5 %	0 %
8473 10	0 %	750,9	2	10		7,5 %	5,0 %	2,5 %	0 %
8473 21	0 %	823,7	2	10		7,5 %	5,0 %	2,5 %	0 %
8473 29	0 %	12 734,4	2	10		7,5 %	5,0 %	2,5 %	0 %
8473 30	0 %	3 028 398,6	2	10		7,5 %	5,0 %	2,5 %	0 %
8473 40	0 %	225 334,0	2	10		7,5 %	5,0 %	2,5 %	0 %
8474 80	0 %	508 702,6	2	10		7,5 %	5,0 %	2,5 %	0 %
8475 29	0 %	2 614,9	2	10		7,5 %	5,0 %	2,5 %	0 %
8476 89	0 %	4 634,3	2	10		7,5 %	5,0 %	2,5 %	0 %
8477 80	0 %	209 057,5	2	10		7,5 %	5,0 %	2,5 %	0 %
8477 90	0 %	100 176,1	2	10		7,5 %	5,0 %	2,5 %	0 %
8479 89	0 %	1 757 965,9	2	10		7,5 %	5,0 %	2,5 %	0 %
8479 90	0 %	265 473,4	2	10		7,5 %	5,0 %	2,5 %	0 %
8480 10	0 %	2 787,5	2	10		7,5 %	5,0 %	2,5 %	0 %
8480 20	0 %	2 943,3	2	10		7,5 %	5,0 %	2,5 %	0 %
8480 30	0 %	38 168,3	2	10		7,5 %	5,0 %	2,5 %	0 %
8480 41	0 %	354,5	2	10		7,5 %	5,0 %	2,5 %	0 %
8480 49	0 %	9 189,3	2	10		7,5 %	5,0 %	2,5 %	0 %
8480 50	0 %	24 937,4	2	10		7,5 %	5,0 %	2,5 %	0 %
8480 60	0 %	177 036,0	2	10		7,5 %	5,0 %	2,5 %	0 %
8481 80	0 %	3 089 191,1	2	10		7,5 %	5,0 %	2,5 %	0 %
8482 80	0 %	393 901,2	2	10		7,5 %	5,0 %	2,5 %	0 %
8482 91	0 %	61 493,0	2	10		7,5 %	5,0 %	2,5 %	0 %
8483 60	0 %	142 633,0	2	10		7,5 %	5,0 %	2,5 %	0 %
8502 40	0 %	18 354,1	2	10		7,5 %	5,0 %	2,5 %	0 %
8504 50	0 %	203 584,5	2	10		7,5 %	5,0 %	2,5 %	0 %
8505 30	0 %	163,7	2	10		7,5 %	5,0 %	2,5 %	0 %
8505 90	0 %	11 337,2	2	10		7,5 %	5,0 %	2,5 %	0 %
8507 80	0 %	56 821,9	2	10		7,5 %	5,0 %	2,5 %	0 %
8507 90	0 %	90,4	2	10		7,5 %	5,0 %	2,5 %	0 %

HS Code	Applied MFN Duty 2008	Average Value Imports EU: 2004-2006	CET CATEGORY	CET DUTY RATE (%)	Preparatory Period	Liberalisation Schedule			
						25,0 %	50 %	75 %	100 %
					2008-2012	2013	2014	2015	2017
8509 80	0 %	164 265,2	2	10		7,5 %	5,0 %	2,5 %	0 %
8510 30	15 %	16 333,7	2	10		7,5 %	5,0 %	2,5 %	0 %
8511 80	0 %	206 901,1	2	10		7,5 %	5,0 %	2,5 %	0 %
8512 40	0 %	74 790,2	2	10		7,5 %	5,0 %	2,5 %	0 %
8513 10	0 %	11 368,9	2	10		7,5 %	5,0 %	2,5 %	0 %
8514 40	0 %	20 784,0	2	10		7,5 %	5,0 %	2,5 %	0 %
8515 80	0 %	45 316,4	2	10		7,5 %	5,0 %	2,5 %	0 %
8517 80	0 %	2 301 062,0	2	10		7,5 %	5,0 %	2,5 %	0 %
8518 50	0 %	55 061,4	2	10		7,5 %	5,0 %	2,5 %	0 %
8518 90	0 %	11 079,3	2	10		7,5 %	5,0 %	2,5 %	0 %
8521 90	0 %	51 614,0	2	10		7,5 %	5,0 %	2,5 %	0 %
8522 90	0 %	13 955,7	2	10		7,5 %	5,0 %	2,5 %	0 %
8527 90	0 %	9 788,1	2	10		7,5 %	5,0 %	2,5 %	0 %
8528 21	0 %	137 816,0	2	10		7,5 %	5,0 %	2,5 %	0 %
8528 22	0 %	4 445,2	2	10		7,5 %	5,0 %	2,5 %	0 %
8529 10	0 %	1 240 592,6	2	10		7,5 %	5,0 %	2,5 %	0 %
8530 80	0 %	50 266,0	2	10		7,5 %	5,0 %	2,5 %	0 %
8531 80	0 %	76 704,5	2	10		7,5 %	5,0 %	2,5 %	0 %
8532 30	0 %	23 236,0	2	10		7,5 %	5,0 %	2,5 %	0 %
8533 40	0 %	18 458,2	2	10		7,5 %	5,0 %	2,5 %	0 %
8537 20	0 %	1 183 893,2	2	10		7,5 %	5,0 %	2,5 %	0 %
8538 10	0 %	864 759,8	2	10		7,5 %	5,0 %	2,5 %	0 %
8538 90	0 %	1 371 414,5	2	10		7,5 %	5,0 %	2,5 %	0 %
8539 49	30 %	36 083,7	2	10		7,5 %	5,0 %	2,5 %	0 %
8540 89	0 %	2 909,2	2	10		7,5 %	5,0 %	2,5 %	0 %
8543 90	0 %	2 781 551,7	2	10		7,5 %	5,0 %	2,5 %	0 %
8544 11	0 %	175 264,2	2	10		7,5 %	5,0 %	2,5 %	0 %
8544 19	0 %	22 045,6	2	10		7,5 %	5,0 %	2,5 %	0 %
8544 20	0 %	113 613,9	2	10		7,5 %	5,0 %	2,5 %	0 %
8544 30	0 %	60 860,4	2	10		7,5 %	5,0 %	2,5 %	0 %
8544 42	0 %	706 488,1	2	10		7,5 %	5,0 %	2,5 %	0 %
8544 49	0 %	1 530 981,3	2	10		7,5 %	5,0 %	2,5 %	0 %
8546 90	0 %	54 025,2	2	10		7,5 %	5,0 %	2,5 %	0 %
8547 10	0 %	3 558,7	2	10		7,5 %	5,0 %	2,5 %	0 %

HS Code	Applied MFN Duty 2008	Average Value Imports EU: 2004-2006	CET CATEGORY	CET DUTY RATE (%)	Preparatory Period	Liberalisation Schedule			
						25,0 %	50 %	75 %	100 %
					2008-2012	2013	2014	2015	2017
8547 20	0 %	389 903,3	2	10		7,5 %	5,0 %	2,5 %	0 %
8548 10	0 %	101,7	2	10		7,5 %	5,0 %	2,5 %	0 %
8548 90	0 %	30 382,7	2	10		7,5 %	5,0 %	2,5 %	0 %
8607 21	0 %	1 250,7	2	10		7,5 %	5,0 %	2,5 %	0 %
8705 90	0 %	98 909,9	2	10		7,5 %	5,0 %	2,5 %	0 %
8707 10	30 %	1 203,9	2	10		7,5 %	5,0 %	2,5 %	0 %
8707 90	30 %	57 452,3	2	10		7,5 %	5,0 %	2,5 %	0 %
8708 10	0 %	78 902,7	2	10		7,5 %	5,0 %	2,5 %	0 %
8708 21	0 %	11 857,6	2	10		7,5 %	5,0 %	2,5 %	0 %
8708 29	0 %	110 781,3	2	10		7,5 %	5,0 %	2,5 %	0 %
8708 30	0 %	462 856,7	2	10		7,5 %	5,0 %	2,5 %	0 %
8708 40	0 %	64 828,3	2	10		7,5 %	5,0 %	2,5 %	0 %
8708 50	0 %	9 005,6	2	10		7,5 %	5,0 %	2,5 %	0 %
8708 70	0 %	104 047,5	2	10		7,5 %	5,0 %	2,5 %	0 %
8708 80	0 %	123 558,2	2	10		7,5 %	5,0 %	2,5 %	0 %
8708 91	0 %	63 821,7	2	10		7,5 %	5,0 %	2,5 %	0 %
8708 92	0 %	24 932,3	2	10		7,5 %	5,0 %	2,5 %	0 %
8708 93	0 %	216 093,8	2	10		7,5 %	5,0 %	2,5 %	0 %
8708 94	0 %	25 624,4	2	10		7,5 %	5,0 %	2,5 %	0 %
8708 95	0 %	0,0	2	10		7,5 %	5,0 %	2,5 %	0 %
8709 19	0 %	44 551,4	2	10		7,5 %	5,0 %	2,5 %	0 %
8713 90	0 %	8 811,9	2	10		7,5 %	5,0 %	2,5 %	0 %
8714 20	0 %	91,9	2	10		7,5 %	5,0 %	2,5 %	0 %
8714 91	0 %	4 642,4	2	10		7,5 %	5,0 %	2,5 %	0 %
8714 92	0 %	536,5	2	10		7,5 %	5,0 %	2,5 %	0 %
8714 93	0 %	125,5	2	10		7,5 %	5,0 %	2,5 %	0 %
8714 94	0 %	292,3	2	10		7,5 %	5,0 %	2,5 %	0 %
8714 95	0 %	542,9	2	10		7,5 %	5,0 %	2,5 %	0 %
8714 96	0 %	1 065,0	2	10		7,5 %	5,0 %	2,5 %	0 %
8716 80	0 %	294 605,6	2	10		7,5 %	5,0 %	2,5 %	0 %
8802 30	0 %	3 487,6	2	10		7,5 %	5,0 %	2,5 %	0 %
8803 10	0 %	85 712,5	2	10		7,5 %	5,0 %	2,5 %	0 %
8803 20	0 %	8 210,7	2	10		7,5 %	5,0 %	2,5 %	0 %
8803 30	0 %	4 629 071,2	2	10		7,5 %	5,0 %	2,5 %	0 %

HS Code	Applied MFN Duty 2008	Average Value Imports EU: 2004-2006	CET CATEGORY	CET DUTY RATE (%)	Preparatory Period	Liberalisation Schedule			
						25,0 %	50 %	75 %	100 %
					2008-2012	2013	2014	2015	2017
8907 90	0 %	60 870,1	2	10		7,5 %	5,0 %	2,5 %	0 %
9001 10	0 %	11 251,8	2	10		7,5 %	5,0 %	2,5 %	0 %
9001 20	0 %	371,3	2	10		7,5 %	5,0 %	2,5 %	0 %
9001 30	0 %	67 749,5	2	10		7,5 %	5,0 %	2,5 %	0 %
9001 40	0 %	63 330,8	2	10		7,5 %	5,0 %	2,5 %	0 %
9001 50	0 %	197 689,8	2	10		7,5 %	5,0 %	2,5 %	0 %
9001 90	0 %	158 432,7	2	10		7,5 %	5,0 %	2,5 %	0 %
9002 11	0 %	4 190,3	2	10		7,5 %	5,0 %	2,5 %	0 %
9002 19	0 %	3 958,7	2	10		7,5 %	5,0 %	2,5 %	0 %
9002 20	0 %	2 435,0	2	10		7,5 %	5,0 %	2,5 %	0 %
9003 19	0 %	554 876,6	2	10		7,5 %	5,0 %	2,5 %	0 %
9005 80	0 %	6 283,4	2	10		7,5 %	5,0 %	2,5 %	0 %
9006 69	0 %	1 572,5	2	10		7,5 %	5,0 %	2,5 %	0 %
9006 91	0 %	5 290,8	2	10		7,5 %	5,0 %	2,5 %	0 %
9007 20	0 %	7 878,7	2	10		7,5 %	5,0 %	2,5 %	0 %
9007 91	0 %	2 305,3	2	10		7,5 %	5,0 %	2,5 %	0 %
9008 30	0 %	46 931,1	2	10		7,5 %	5,0 %	2,5 %	0 %
9008 90	0 %	1 910,2	2	10		7,5 %	5,0 %	2,5 %	0 %
9009 11	0 %	107 074,4	2	10		7,5 %	5,0 %	2,5 %	0 %
9009 12	0 %	24 204,2	2	10		7,5 %	5,0 %	2,5 %	0 %
9009 21	0 %	40 976,2	2	10		7,5 %	5,0 %	2,5 %	0 %
9009 22	0 %	10 503,9	2	10		7,5 %	5,0 %	2,5 %	0 %
9009 30	0 %	15 437,7	2	10		7,5 %	5,0 %	2,5 %	0 %
9009 91	0 %	1 926,8	2	10		7,5 %	5,0 %	2,5 %	0 %
9010 60	0 %	21 478,4	2	10		7,5 %	5,0 %	2,5 %	0 %
9012 10	0 %	12 478,2	2	10		7,5 %	5,0 %	2,5 %	0 %
9013 80	0 %	20 494,3	2	10		7,5 %	5,0 %	2,5 %	0 %
9014 80	0 %	207 803,3	2	10		7,5 %	5,0 %	2,5 %	0 %
9015 80	0 %	155 876,3	2	10		7,5 %	5,0 %	2,5 %	0 %
9017 80	0 %	24 292,1	2	10		7,5 %	5,0 %	2,5 %	0 %
9022 30	0 %	3 578,6	2	10		7,5 %	5,0 %	2,5 %	0 %
9024 80	0 %	204 192,2	2	10		7,5 %	5,0 %	2,5 %	0 %
9025 80	0 %	71 307,4	2	10		7,5 %	5,0 %	2,5 %	0 %
9026 80	0 %	222 224,9	2	10		7,5 %	5,0 %	2,5 %	0 %

HS Code	Applied MFN Duty 2008	Average Value Imports EU: 2004-2006	CET CATEGORY	CET DUTY RATE (%)	Preparatory Period	Liberalisation Schedule			
						25,0 %	50 %	75 %	100 %
					2008-2012	2013	2014	2015	2017
9027 80	0 %	592 384,3	2	10		7,5 %	5,0 %	2,5 %	0 %
9028 30	0 %	25 025,5	2	10		7,5 %	5,0 %	2,5 %	0 %
9029 20	0 %	35 769,8	2	10		7,5 %	5,0 %	2,5 %	0 %
9030 89	0 %	41 026,6	2	10		7,5 %	5,0 %	2,5 %	0 %
9031 80	0 %	431 337,1	2	10		7,5 %	5,0 %	2,5 %	0 %
9032 89	0 %	760 087,1	2	10		7,5 %	5,0 %	2,5 %	0 %
9032 90	0 %	27 689,3	2	10		7,5 %	5,0 %	2,5 %	0 %
9107 00	0 %	39 763,5	2	10		7,5 %	5,0 %	2,5 %	0 %
9108 11	0 %	20,7	2	10		7,5 %	5,0 %	2,5 %	0 %
9108 12	0 %	0,0	2	10		7,5 %	5,0 %	2,5 %	0 %
9108 19	0 %	23 954,7	2	10		7,5 %	5,0 %	2,5 %	0 %
9108 20	0 %	0,0	2	10		7,5 %	5,0 %	2,5 %	0 %
9108 90	0 %	588,0	2	10		7,5 %	5,0 %	2,5 %	0 %
9109 11	0 %	446,9	2	10		7,5 %	5,0 %	2,5 %	0 %
9109 19	0 %	178,3	2	10		7,5 %	5,0 %	2,5 %	0 %
9109 90	0 %	1 303,6	2	10		7,5 %	5,0 %	2,5 %	0 %
9110 11	0 %	14,0	2	10		7,5 %	5,0 %	2,5 %	0 %
9110 12	0 %	0,0	2	10		7,5 %	5,0 %	2,5 %	0 %
9111 10	0 %	745,0	2	10		7,5 %	5,0 %	2,5 %	0 %
9111 80	0 %	18 118,1	2	10		7,5 %	5,0 %	2,5 %	0 %
9111 90	0 %	16,1	2	10		7,5 %	5,0 %	2,5 %	0 %
9112 20	0 %	0,0	2	10		7,5 %	5,0 %	2,5 %	0 %
9112 90	0 %	0,0	2	10		7,5 %	5,0 %	2,5 %	0 %
9113 10	0 %	51 853,4	2	10		7,5 %	5,0 %	2,5 %	0 %
9113 20	0 %	111 582,6	2	10		7,5 %	5,0 %	2,5 %	0 %
9113 90	0 %	1 735 391,1	2	10		7,5 %	5,0 %	2,5 %	0 %
9114 10	0 %	74,0	2	10		7,5 %	5,0 %	2,5 %	0 %
9114 20	0 %	0,0	2	10		7,5 %	5,0 %	2,5 %	0 %
9114 30	0 %	10 600,0	2	10		7,5 %	5,0 %	2,5 %	0 %
9114 40	0 %	2 895,6	2	10		7,5 %	5,0 %	2,5 %	0 %
9209 30	0 %	5 423,9	2	10		7,5 %	5,0 %	2,5 %	0 %
9209 91	0 %	33,6	2	10		7,5 %	5,0 %	2,5 %	0 %
9209 92	0 %	2 989,9	2	10		7,5 %	5,0 %	2,5 %	0 %

HS Code	Applied MFN Duty 2008	Average Value Imports EU: 2004-2006	CET CATEGORY	CET DUTY RATE (%)	Preparatory Period	Liberalisation Schedule			
						25,0 %	50 %	75 %	100 %
					2008-2012	2013	2014	2015	2017
9209 94	0 %	51,0	2	10		7,5 %	5,0 %	2,5 %	0 %
9304 00	0 %	8 862,3	2	10		7,5 %	5,0 %	2,5 %	0 %
9305 10	0 %	835,7	2	10		7,5 %	5,0 %	2,5 %	0 %
9305 21	0 %	0,0	2	10		7,5 %	5,0 %	2,5 %	0 %
9305 29	0 %	427,2	2	10		7,5 %	5,0 %	2,5 %	0 %
9305 99	0 %	8 157,7	2	10		7,5 %	5,0 %	2,5 %	0 %
9307 00	0 %	108,3	2	10		7,5 %	5,0 %	2,5 %	0 %
9401 10	0 %	107 853,0	2	10		7,5 %	5,0 %	2,5 %	0 %
9403 80	0 %	42 989,5	2	10		7,5 %	5,0 %	2,5 %	0 %
9405 91	15 %	27 381,3	2	10		7,5 %	5,0 %	2,5 %	0 %
9405 92	15 %	14 364,8	2	10		7,5 %	5,0 %	2,5 %	0 %
9602 00	0 %	47 104,9	2	10		7,5 %	5,0 %	2,5 %	0 %
9603 10	0 %	5 769,4	2	10		7,5 %	5,0 %	2,5 %	0 %
9603 21	0 %	194 234,0	2	10		7,5 %	5,0 %	2,5 %	0 %
9603 29	0 %	18 234,0	2	10		7,5 %	5,0 %	2,5 %	0 %
9603 30	0 %	27 881,4	2	10		7,5 %	5,0 %	2,5 %	0 %
9603 40	15 %	11 909,7	2	10		7,5 %	5,0 %	2,5 %	0 %
9603 50	0 %	68 005,6	2	10		7,5 %	5,0 %	2,5 %	0 %
9603 90	15 %	148 785,4	2	10		7,5 %	5,0 %	2,5 %	0 %
9605 00	0 %	624,3	2	10		7,5 %	5,0 %	2,5 %	0 %
9606 10	0 %	129 816,9	2	10		7,5 %	5,0 %	2,5 %	0 %
9606 21	0 %	154 512,7	2	10		7,5 %	5,0 %	2,5 %	0 %
9606 22	0 %	120 655,5	2	10		7,5 %	5,0 %	2,5 %	0 %
9606 29	0 %	280 822,4	2	10		7,5 %	5,0 %	2,5 %	0 %
9606 30	0 %	10 212,9	2	10		7,5 %	5,0 %	2,5 %	0 %
9607 11	0 %	112 215,7	2	10		7,5 %	5,0 %	2,5 %	0 %
9607 19	0 %	291 424,3	2	10		7,5 %	5,0 %	2,5 %	0 %
9610 00	0 %	113 722,9	2	10		7,5 %	5,0 %	2,5 %	0 %
9611 00	0 %	30 015,1	2	10		7,5 %	5,0 %	2,5 %	0 %
9612 10	0 %	106 452,7	2	10		7,5 %	5,0 %	2,5 %	0 %
9612 20	0 %	26 849,8	2	10		7,5 %	5,0 %	2,5 %	0 %
9613 10	15 %	17 236,1	2	10		7,5 %	5,0 %	2,5 %	0 %
9613 80	15 %	4 824,0	2	10		7,5 %	5,0 %	2,5 %	0 %

HS Code	Applied MFN Duty 2008	Average Value Imports EU: 2004-2006	CET CATEGORY	CET DUTY RATE (%)	Preparatory Period	Liberalisation Schedule			
						25,0 %	50 %	75 %	100 %
					2008-2012	2013	2014	2015	2017
9616 20	0 %	2 537,4	2	10		7,5 %	5,0 %	2,5 %	0 %
		248 324 043,1							
value of products at 10 % duty		248 324 043,1							
value of imports from EU		865 330 331,5							
share of products at 10 % duty		28,70 %							

MAURITIUS

Final Goods List

HS Code	Applied MFN Duty 2008	Average Value Imports EU: 2004-2006	CET CATEGORY	CET DUTY RATE	Preparatory Period	Liberalisation Schedule				
						10,0 %	25 %	50 %	75 %	100 %
					2008-2012	2013	2015	2018	2020	2022
0301 10	0 %	0,0	3	25		22,5 %	18,75 %	12,5 %	6,25 %	0 %
0305 41	0 %	138 506,9	3	25		22,5 %	18,75 %	12,5 %	6,25 %	0 %
0305 42	0 %	13,4	3	25		22,5 %	18,75 %	12,5 %	6,25 %	0 %
0305 49	0 %	67 508,4	3	25		22,5 %	18,75 %	12,5 %	6,25 %	0 %
0405 90	0 %	86 038,9	3	25		22,5 %	18,75 %	12,5 %	6,25 %	0 %
0406 10	0 %	353 982,1	3	25		22,5 %	18,75 %	12,5 %	6,25 %	0 %
0406 20	0 %	9 453,1	3	25		22,5 %	18,75 %	12,5 %	6,25 %	0 %
0406 30	0 %	1 746 037,0	3	25		22,5 %	18,75 %	12,5 %	6,25 %	0 %
0406 40	0 %	178,1	3	25		22,5 %	18,75 %	12,5 %	6,25 %	0 %
0406 90	0 %	1 941 056,0	3	25		22,5 %	18,75 %	12,5 %	6,25 %	0 %
0408 11	0 %	2 046,0	3	25		22,5 %	18,75 %	12,5 %	6,25 %	0 %
0603 12	0 %	0,0	3	25		22,5 %	18,75 %	12,5 %	6,25 %	0 %
0603 14	0 %	0,0	3	25		22,5 %	18,75 %	12,5 %	6,25 %	0 %
0604 99	0 %	1 827,1	3	25		22,5 %	18,75 %	12,5 %	6,25 %	0 %
1006 30	0 %	22 468,0	3	25		22,5 %	18,75 %	12,5 %	6,25 %	0 %
1509 10	0 %	709 085,8	3	25		22,5 %	18,75 %	12,5 %	6,25 %	0 %
1509 90	0 %	736 781,2	3	25		22,5 %	18,75 %	12,5 %	6,25 %	0 %
1510 00	0 %	1 621,4	3	25		22,5 %	18,75 %	12,5 %	6,25 %	0 %
1511 90	0 %	879,7	3	25		22,5 %	18,75 %	12,5 %	6,25 %	0 %
1512 11	0 %	281 254,1	3	25		22,5 %	18,75 %	12,5 %	6,25 %	0 %
1512 29	10 %	69,3	3	25		22,5 %	18,75 %	12,5 %	6,25 %	0 %
1513 19	10 %	183,0	3	25		22,5 %	18,75 %	12,5 %	6,25 %	0 %
1514 19	10 %	2 286,8	3	25		22,5 %	18,75 %	12,5 %	6,25 %	0 %

HS Code	Applied MFN Duty 2008	Average Value Imports EU: 2004-2006	CET CATEGORY	CET DUTY RATE	Preparatory Period	Liberalisation Schedule				
						10,0 %	25 %	50 %	75 %	100 %
					2008-2012	2013	2015	2018	2020	2022
1514 99	10 %	3 058,6	3	25		22,5 %	18,75 %	12,5 %	6,25 %	0 %
1515 19	0 %	13 177,8	3	25		22,5 %	18,75 %	12,5 %	6,25 %	0 %
1515 30	0 %	596,8	3	25		22,5 %	18,75 %	12,5 %	6,25 %	0 %
1515 90	0 %	52 338,0	3	25		22,5 %	18,75 %	12,5 %	6,25 %	0 %
1604 11	0 %	5 793,1	3	25		22,5 %	18,75 %	12,5 %	6,25 %	0 %
1604 12	0 %	2 548,3	3	25		22,5 %	18,75 %	12,5 %	6,25 %	0 %
1604 13	0 %	22 299,4	3	25		22,5 %	18,75 %	12,5 %	6,25 %	0 %
1604 14	0 %	12 269,5	3	25		22,5 %	18,75 %	12,5 %	6,25 %	0 %
1604 15	0 %	10 166,2	3	25		22,5 %	18,75 %	12,5 %	6,25 %	0 %
1604 16	0 %	13 404,8	3	25		22,5 %	18,75 %	12,5 %	6,25 %	0 %
1604 19	0 %	20 967,3	3	25		22,5 %	18,75 %	12,5 %	6,25 %	0 %
1604 20	0 %	77 616,2	3	25		22,5 %	18,75 %	12,5 %	6,25 %	0 %
1604 30	0 %	15 144,8	3	25		22,5 %	18,75 %	12,5 %	6,25 %	0 %
1605 10	0 %	1 364,3	3	25		22,5 %	18,75 %	12,5 %	6,25 %	0 %
1605 20	0 %	2 403,9	3	25		22,5 %	18,75 %	12,5 %	6,25 %	0 %
1605 30	0 %	92,5	3	25		22,5 %	18,75 %	12,5 %	6,25 %	0 %
1605 40	0 %	8 930,1	3	25		22,5 %	18,75 %	12,5 %	6,25 %	0 %
1605 90	0 %	21 571,6	3	25		22,5 %	18,75 %	12,5 %	6,25 %	0 %
1702 19	0 %	777,7	3	25		22,5 %	18,75 %	12,5 %	6,25 %	0 %
1902 40	0 %	24 181,0	3	25		22,5 %	18,75 %	12,5 %	6,25 %	0 %
1903 00	0 %	1 994,2	3	25		22,5 %	18,75 %	12,5 %	6,25 %	0 %
1904 10	0 %	1 714 622,3	3	25		22,5 %	18,75 %	12,5 %	6,25 %	0 %
1904 20	0 %	93 615,6	3	25		22,5 %	18,75 %	12,5 %	6,25 %	0 %
1904 30	0 %	22,3	3	25		22,5 %	18,75 %	12,5 %	6,25 %	0 %
1904 90	0 %	84 128,1	3	25		22,5 %	18,75 %	12,5 %	6,25 %	0 %
1905 10	0 %	2 693,9	3	25		22,5 %	18,75 %	12,5 %	6,25 %	0 %
1905 20	0 %	1 542,4	3	25		22,5 %	18,75 %	12,5 %	6,25 %	0 %
1905 40	0 %	211 521,8	3	25		22,5 %	18,75 %	12,5 %	6,25 %	0 %
2003 10	0 %	47 012,4	3	25		22,5 %	18,75 %	12,5 %	6,25 %	0 %
2003 20	0 %	7 539,4	3	25		22,5 %	18,75 %	12,5 %	6,25 %	0 %
2003 90	0 %	11 304,5	3	25		22,5 %	18,75 %	12,5 %	6,25 %	0 %
2004 90	0 %	29 101,8	3	25		22,5 %	18,75 %	12,5 %	6,25 %	0 %
2005 10	0 %	745,9	3	25		22,5 %	18,75 %	12,5 %	6,25 %	0 %
2005 20	0 %	137 731,2	3	25		22,5 %	18,75 %	12,5 %	6,25 %	0 %

HS Code	Applied MFN Duty 2008	Average Value Imports EU: 2004-2006	CET CATEGORY	CET DUTY RATE	Preparatory Period	Liberalisation Schedule					
						10,0 %	25 %	50 %	75 %	100 %	
						2008-2012	2013	2015	2018	2020	2022
2005 60	0 %	843,4	3	25			22,5 %	18,75 %	12,5 %	6,25 %	0 %
2005 70	0 %	129 322,4	3	25			22,5 %	18,75 %	12,5 %	6,25 %	0 %
2005 80	0 %	19 519,5	3	25			22,5 %	18,75 %	12,5 %	6,25 %	0 %
2005 91	0 %	165 707,0	3	25			22,5 %	18,75 %	12,5 %	6,25 %	0 %
2005 99	0 %	0,0	3	25			22,5 %	18,75 %	12,5 %	6,25 %	0 %
2007 10	0 %	148 749,5	3	25			22,5 %	18,75 %	12,5 %	6,25 %	0 %
2009 61	0 %	261,1	3	25			22,5 %	18,75 %	12,5 %	6,25 %	0 %
2009 69	0 %	74 999,8	3	25			22,5 %	18,75 %	12,5 %	6,25 %	0 %
2101 11	0 %	233 585,3	3	25			22,5 %	18,75 %	12,5 %	6,25 %	0 %
2101 12	0 %	32 806,2	3	25			22,5 %	18,75 %	12,5 %	6,25 %	0 %
2101 20	0 %	3 435,3	3	25			22,5 %	18,75 %	12,5 %	6,25 %	0 %
2101 30	0 %	47 093,9	3	25			22,5 %	18,75 %	12,5 %	6,25 %	0 %
2102 10	0 %	276 032,9	3	25			22,5 %	18,75 %	12,5 %	6,25 %	0 %
2106 10	0 %	13 017,5	3	25			22,5 %	18,75 %	12,5 %	6,25 %	0 %
2106 90	0 %	5 063 496,7	3	25			22,5 %	18,75 %	12,5 %	6,25 %	0 %
2204 10	15 %	2 602 356,2	3	25			22,5 %	18,75 %	12,5 %	6,25 %	0 %
2204 21	15 %	2 778 578,2	3	25			22,5 %	18,75 %	12,5 %	6,25 %	0 %
2204 29	15 %	194 403,7	3	25			22,5 %	18,75 %	12,5 %	6,25 %	0 %
2204 30	0 %	252 540,0	3	25			22,5 %	18,75 %	12,5 %	6,25 %	0 %
2205 10	15 %	302 674,4	3	25			22,5 %	18,75 %	12,5 %	6,25 %	0 %
2205 90	15 %	31 548,5	3	25			22,5 %	18,75 %	12,5 %	6,25 %	0 %
2206 00	15 %	10 609,5	3	25			22,5 %	18,75 %	12,5 %	6,25 %	0 %
2207 10	15 %	6 956,6	3	25			22,5 %	18,75 %	12,5 %	6,25 %	0 %
2207 20	15 %	1 861,4	3	25			22,5 %	18,75 %	12,5 %	6,25 %	0 %
2208 20	15 %	219 437,9	3	25			22,5 %	18,75 %	12,5 %	6,25 %	0 %
2208 30	15 %	4 357 385,9	3	25			22,5 %	18,75 %	12,5 %	6,25 %	0 %
2208 40	15 %	5 095,6	3	25			22,5 %	18,75 %	12,5 %	6,25 %	0 %
2208 50	15 %	107 187,8	3	25			22,5 %	18,75 %	12,5 %	6,25 %	0 %
2208 60	15 %	41 845,8	3	25			22,5 %	18,75 %	12,5 %	6,25 %	0 %
2208 70	15 %	474 204,3	3	25			22,5 %	18,75 %	12,5 %	6,25 %	0 %
2208 90	15 %	50 024,9	3	25			22,5 %	18,75 %	12,5 %	6,25 %	0 %
2209 00	15 %	65 430,5	3	25			22,5 %	18,75 %	12,5 %	6,25 %	0 %
2309 10	15 %	121 235,2	3	25			22,5 %	18,75 %	12,5 %	6,25 %	0 %
2309 90	15 %	1 101 178,1	3	25			22,5 %	18,75 %	12,5 %	6,25 %	0 %

HS Code	Applied MFN Duty 2008	Average Value Imports EU: 2004-2006	CET CATEGORY	CET DUTY RATE	Preparatory Period	Liberalisation Schedule				
						10,0 %	25 %	50 %	75 %	100 %
					2008-2012	2013	2015	2018	2020	2022
2402 10	15 %	184 177,8	3	25		22,5 %	18,75 %	12,5 %	6,25 %	0 %
2402 20	15 %	2 222 391,9	3	25		22,5 %	18,75 %	12,5 %	6,25 %	0 %
2402 90	0 %	37 529,6	3	25		22,5 %	18,75 %	12,5 %	6,25 %	0 %
2403 10	0 %	21 085,3	3	25		22,5 %	18,75 %	12,5 %	6,25 %	0 %
2403 91	0 %	0,0	3	25		22,5 %	18,75 %	12,5 %	6,25 %	0 %
2403 99	0 %	29 757,9	3	25		22,5 %	18,75 %	12,5 %	6,25 %	0 %
3003 90	0 %	35 652,6	3	25		22,5 %	18,75 %	12,5 %	6,25 %	0 %
3004 10	0 %	46 285,2	3	25		22,5 %	18,75 %	12,5 %	6,25 %	0 %
3004 20	0 %	654 028,2	3	25		22,5 %	18,75 %	12,5 %	6,25 %	0 %
3004 31	0 %	124 956,8	3	25		22,5 %	18,75 %	12,5 %	6,25 %	0 %
3004 32	0 %	10 677,3	3	25		22,5 %	18,75 %	12,5 %	6,25 %	0 %
3004 39	0 %	1 395,6	3	25		22,5 %	18,75 %	12,5 %	6,25 %	0 %
3004 40	0 %	5 446,7	3	25		22,5 %	18,75 %	12,5 %	6,25 %	0 %
3004 50	0 %	42 757,3	3	25		22,5 %	18,75 %	12,5 %	6,25 %	0 %
3004 90	0 %	24 081 677,3	3	25		22,5 %	18,75 %	12,5 %	6,25 %	0 %
3005 10	0 %	51 995,7	3	25		22,5 %	18,75 %	12,5 %	6,25 %	0 %
3005 90	0 %	97 018,9	3	25		22,5 %	18,75 %	12,5 %	6,25 %	0 %
3006 10	0 %	438 184,5	3	25		22,5 %	18,75 %	12,5 %	6,25 %	0 %
3006 20	0 %	42 265,3	3	25		22,5 %	18,75 %	12,5 %	6,25 %	0 %
3006 30	0 %	186 784,1	3	25		22,5 %	18,75 %	12,5 %	6,25 %	0 %
3006 40	0 %	46 590,7	3	25		22,5 %	18,75 %	12,5 %	6,25 %	0 %
3006 50	0 %	16 212,4	3	25		22,5 %	18,75 %	12,5 %	6,25 %	0 %
3006 60	0 %	157 905,5	3	25		22,5 %	18,75 %	12,5 %	6,25 %	0 %
3006 70	0 %	6 045,9	3	25		22,5 %	18,75 %	12,5 %	6,25 %	0 %
3006 91	0 %	0,0	3	25		22,5 %	18,75 %	12,5 %	6,25 %	0 %
3104 90	0 %	8 958,9	3	25		22,5 %	18,75 %	12,5 %	6,25 %	0 %
3304 10	15 %	100 796,7	3	25		22,5 %	18,75 %	12,5 %	6,25 %	0 %
3304 20	15 %	63 428,6	3	25		22,5 %	18,75 %	12,5 %	6,25 %	0 %
3304 30	15 %	55 592,4	3	25		22,5 %	18,75 %	12,5 %	6,25 %	0 %
3304 99	15 %	4 195 593,4	3	25		22,5 %	18,75 %	12,5 %	6,25 %	0 %
3305 20	15 %	62 609,9	3	25		22,5 %	18,75 %	12,5 %	6,25 %	0 %
3305 30	15 %	20 789,3	3	25		22,5 %	18,75 %	12,5 %	6,25 %	0 %
3305 90	15 %	998 228,0	3	25		22,5 %	18,75 %	12,5 %	6,25 %	0 %
3306 20	0 %	11 425,7	3	25		22,5 %	18,75 %	12,5 %	6,25 %	0 %

HS Code	Applied MFN Duty 2008	Average Value Imports EU: 2004-2006	CET CATEGORY	CET DUTY RATE	Preparatory Period	Liberalisation Schedule				
						10,0 %	25 %	50 %	75 %	100 %
					2008-2012	2013	2015	2018	2020	2022
3306 90	0 %	60 531,6	3	25		22,5 %	18,75 %	12,5 %	6,25 %	0 %
3307 10	15 %	354 343,6	3	25		22,5 %	18,75 %	12,5 %	6,25 %	0 %
3307 30	15 %	164 251,6	3	25		22,5 %	18,75 %	12,5 %	6,25 %	0 %
3307 41	15 %	1 240,4	3	25		22,5 %	18,75 %	12,5 %	6,25 %	0 %
3307 49	15 %	195 537,7	3	25		22,5 %	18,75 %	12,5 %	6,25 %	0 %
3307 90	15 %	306 290,3	3	25		22,5 %	18,75 %	12,5 %	6,25 %	0 %
3402 11	0 %	72 069,6	3	25		22,5 %	18,75 %	12,5 %	6,25 %	0 %
3402 12	0 %	4 815,5	3	25		22,5 %	18,75 %	12,5 %	6,25 %	0 %
3402 13	0 %	413 882,6	3	25		22,5 %	18,75 %	12,5 %	6,25 %	0 %
3402 19	0 %	174 626,3	3	25		22,5 %	18,75 %	12,5 %	6,25 %	0 %
3403 11	0 %	88 990,9	3	25		22,5 %	18,75 %	12,5 %	6,25 %	0 %
3403 19	0 %	95 255,9	3	25		22,5 %	18,75 %	12,5 %	6,25 %	0 %
3403 91	0 %	71 752,9	3	25		22,5 %	18,75 %	12,5 %	6,25 %	0 %
3403 99	0 %	304 108,3	3	25		22,5 %	18,75 %	12,5 %	6,25 %	0 %
3406 00	15 %	33 822,5	3	25		22,5 %	18,75 %	12,5 %	6,25 %	0 %
3603 00	0 %	40,0	3	25		22,5 %	18,75 %	12,5 %	6,25 %	0 %
3604 90	0 %	29 357,9	3	25		22,5 %	18,75 %	12,5 %	6,25 %	0 %
3605 00	15 %	78 288,1	3	25		22,5 %	18,75 %	12,5 %	6,25 %	0 %
3606 10	0 %	3 633,2	3	25		22,5 %	18,75 %	12,5 %	6,25 %	0 %
3606 90	0 %	4 538,3	3	25		22,5 %	18,75 %	12,5 %	6,25 %	0 %
3701 10	0 %	165 409,6	3	25		22,5 %	18,75 %	12,5 %	6,25 %	0 %
3701 20	0 %	21 132,5	3	25		22,5 %	18,75 %	12,5 %	6,25 %	0 %
3701 30	0 %	165 420,6	3	25		22,5 %	18,75 %	12,5 %	6,25 %	0 %
3701 99	0 %	6 218,8	3	25		22,5 %	18,75 %	12,5 %	6,25 %	0 %
3702 10	0 %	2 052,5	3	25		22,5 %	18,75 %	12,5 %	6,25 %	0 %
3702 31	0 %	168 294,4	3	25		22,5 %	18,75 %	12,5 %	6,25 %	0 %
3702 32	0 %	487,0	3	25		22,5 %	18,75 %	12,5 %	6,25 %	0 %
3702 39	0 %	7 655,5	3	25		22,5 %	18,75 %	12,5 %	6,25 %	0 %
3702 41	0 %	0,0	3	25		22,5 %	18,75 %	12,5 %	6,25 %	0 %
3702 42	0 %	0,0	3	25		22,5 %	18,75 %	12,5 %	6,25 %	0 %
3702 43	0 %	1 864,4	3	25		22,5 %	18,75 %	12,5 %	6,25 %	0 %
3702 44	0 %	18 060,1	3	25		22,5 %	18,75 %	12,5 %	6,25 %	0 %
3702 51	0 %	0,0	3	25		22,5 %	18,75 %	12,5 %	6,25 %	0 %
3702 52	0 %	0,0	3	25		22,5 %	18,75 %	12,5 %	6,25 %	0 %

HS Code	Applied MFN Duty 2008	Average Value Imports EU: 2004-2006	CET CATEGORY	CET DUTY RATE	Preparatory Period	Liberalisation Schedule				
						10,0 %	25 %	50 %	75 %	100 %
					2008-2012	2013	2015	2018	2020	2022
3702 53	0 %	0,0	3	25		22,5 %	18,75 %	12,5 %	6,25 %	0 %
3702 54	0 %	123 799,9	3	25		22,5 %	18,75 %	12,5 %	6,25 %	0 %
3702 55	0 %	48,3	3	25		22,5 %	18,75 %	12,5 %	6,25 %	0 %
3702 56	0 %	5 493,0	3	25		22,5 %	18,75 %	12,5 %	6,25 %	0 %
3702 91	0 %	0,0	3	25		22,5 %	18,75 %	12,5 %	6,25 %	0 %
3702 93	0 %	0,0	3	25		22,5 %	18,75 %	12,5 %	6,25 %	0 %
3702 95	0 %	497,9	3	25		22,5 %	18,75 %	12,5 %	6,25 %	0 %
3703 20	0 %	359 501,0	3	25		22,5 %	18,75 %	12,5 %	6,25 %	0 %
3703 90	0 %	4 993,1	3	25		22,5 %	18,75 %	12,5 %	6,25 %	0 %
3704 00	0 %	3 117,6	3	25		22,5 %	18,75 %	12,5 %	6,25 %	0 %
3705 10	0 %	675 556,9	3	25		22,5 %	18,75 %	12,5 %	6,25 %	0 %
3705 90	0 %	2 379,3	3	25		22,5 %	18,75 %	12,5 %	6,25 %	0 %
3706 10	0 %	195 016,1	3	25		22,5 %	18,75 %	12,5 %	6,25 %	0 %
3706 90	0 %	398,7	3	25		22,5 %	18,75 %	12,5 %	6,25 %	0 %
3707 10	0 %	9 665,4	3	25		22,5 %	18,75 %	12,5 %	6,25 %	0 %
3808 93	0 %	1 257 515,1	3	25		22,5 %	18,75 %	12,5 %	6,25 %	0 %
3812 30	0 %	56 295,5	3	25		22,5 %	18,75 %	12,5 %	6,25 %	0 %
3819 00	0 %	162 361,3	3	25		22,5 %	18,75 %	12,5 %	6,25 %	0 %
3821 00	0 %	179 973,0	3	25		22,5 %	18,75 %	12,5 %	6,25 %	0 %
3918 90	0 %	24 061,6	3	25		22,5 %	18,75 %	12,5 %	6,25 %	0 %
3919 10	0 %	178 828,1	3	25		22,5 %	18,75 %	12,5 %	6,25 %	0 %
3922 90	15 %	245 862,1	3	25		22,5 %	18,75 %	12,5 %	6,25 %	0 %
3923 10	0 %	357 228,1	3	25		22,5 %	18,75 %	12,5 %	6,25 %	0 %
3923 21	30 %	456 783,1	3	25		22,5 %	18,75 %	12,5 %	6,25 %	0 %
3923 30	0 %	718 972,2	3	25		22,5 %	18,75 %	12,5 %	6,25 %	0 %
3923 40	0 %	38 511,3	3	25		22,5 %	18,75 %	12,5 %	6,25 %	0 %
3923 50	0 %	1 110 282,9	3	25		22,5 %	18,75 %	12,5 %	6,25 %	0 %
3923 90	0 %	638 180,5	3	25		22,5 %	18,75 %	12,5 %	6,25 %	0 %
3924 90	15 %	322 093,2	3	25		22,5 %	18,75 %	12,5 %	6,25 %	0 %
3925 10	0 %	16 042,7	3	25		22,5 %	18,75 %	12,5 %	6,25 %	0 %
3926 20	15 %	205 709,6	3	25		22,5 %	18,75 %	12,5 %	6,25 %	0 %
3926 30	0 %	10 090,3	3	25		22,5 %	18,75 %	12,5 %	6,25 %	0 %
3926 40	10 %	10 724,5	3	25		22,5 %	18,75 %	12,5 %	6,25 %	0 %
4009 11	0 %	137 173,1	3	25		22,5 %	18,75 %	12,5 %	6,25 %	0 %

HS Code	Applied MFN Duty 2008	Average Value Imports EU: 2004-2006	CET CATEGORY	CET DUTY RATE	Preparatory Period	Liberalisation Schedule					
						10,0 %	25 %	50 %	75 %	100 %	
						2008-2012	2013	2015	2018	2020	2022
4009 21	0 %	47 514,8	3	25		22,5 %	18,75 %	12,5 %	6,25 %	0 %	
4009 31	0 %	27 356,8	3	25		22,5 %	18,75 %	12,5 %	6,25 %	0 %	
4009 41	0 %	45 753,7	3	25		22,5 %	18,75 %	12,5 %	6,25 %	0 %	
4010 39	0 %	173 778,1	3	25		22,5 %	18,75 %	12,5 %	6,25 %	0 %	
4011 10	30 %	1 275 076,4	3	25		22,5 %	18,75 %	12,5 %	6,25 %	0 %	
4011 20	30 %	392 255,0	3	25		22,5 %	18,75 %	12,5 %	6,25 %	0 %	
4011 30	0 %	142 701,2	3	25		22,5 %	18,75 %	12,5 %	6,25 %	0 %	
4011 40	30 %	7 582,8	3	25		22,5 %	18,75 %	12,5 %	6,25 %	0 %	
4011 50	0 %	7 478,8	3	25		22,5 %	18,75 %	12,5 %	6,25 %	0 %	
4011 61	30 %	68 268,3	3	25		22,5 %	18,75 %	12,5 %	6,25 %	0 %	
4011 62	30 %	11 569,0	3	25		22,5 %	18,75 %	12,5 %	6,25 %	0 %	
4011 63	30 %	1 242,5	3	25		22,5 %	18,75 %	12,5 %	6,25 %	0 %	
4011 69	30 %	2 725,4	3	25		22,5 %	18,75 %	12,5 %	6,25 %	0 %	
4011 92	30 %	745,1	3	25		22,5 %	18,75 %	12,5 %	6,25 %	0 %	
4011 93	30 %	1 599,7	3	25		22,5 %	18,75 %	12,5 %	6,25 %	0 %	
4011 94	30 %	15 353,0	3	25		22,5 %	18,75 %	12,5 %	6,25 %	0 %	
4011 99	30 %	70 141,2	3	25		22,5 %	18,75 %	12,5 %	6,25 %	0 %	
4012 11	30 %	68,0	3	25		22,5 %	18,75 %	12,5 %	6,25 %	0 %	
4012 13	0 %	168 062,9	3	25		22,5 %	18,75 %	12,5 %	6,25 %	0 %	
4012 19	30 %	1 339,9	3	25		22,5 %	18,75 %	12,5 %	6,25 %	0 %	
4012 20	30 %	627,7	3	25		22,5 %	18,75 %	12,5 %	6,25 %	0 %	
4012 90	30 %	20 281,2	3	25		22,5 %	18,75 %	12,5 %	6,25 %	0 %	
4013 10	0 %	2 229,9	3	25		22,5 %	18,75 %	12,5 %	6,25 %	0 %	
4013 20	0 %	1 510,2	3	25		22,5 %	18,75 %	12,5 %	6,25 %	0 %	
4013 90	0 %	20 292,4	3	25		22,5 %	18,75 %	12,5 %	6,25 %	0 %	
4014 10	0 %	41 357,8	3	25		22,5 %	18,75 %	12,5 %	6,25 %	0 %	
4014 90	0 %	59 000,1	3	25		22,5 %	18,75 %	12,5 %	6,25 %	0 %	
4015 11	0 %	9 163,2	3	25		22,5 %	18,75 %	12,5 %	6,25 %	0 %	
4015 19	15 %	11 356,0	3	25		22,5 %	18,75 %	12,5 %	6,25 %	0 %	
4015 90	0 %	35 088,4	3	25		22,5 %	18,75 %	12,5 %	6,25 %	0 %	
4016 10	0 %	49 781,5	3	25		22,5 %	18,75 %	12,5 %	6,25 %	0 %	
4016 92	0 %	722,3	3	25		22,5 %	18,75 %	12,5 %	6,25 %	0 %	
4016 93	0 %	997 439,9	3	25		22,5 %	18,75 %	12,5 %	6,25 %	0 %	
4016 94	0 %	110 791,9	3	25		22,5 %	18,75 %	12,5 %	6,25 %	0 %	

HS Code	Applied MFN Duty 2008	Average Value Imports EU: 2004-2006	CET CATEGORY	CET DUTY RATE	Preparatory Period	Liberalisation Schedule				
						10,0 %	25 %	50 %	75 %	100 %
4016 95	0 %	12 215,8	3	25		22,5 %	18,75 %	12,5 %	6,25 %	0 %
4016 99	0 %	456 291,2	3	25		22,5 %	18,75 %	12,5 %	6,25 %	0 %
4115 10	0 %	112 553,1	3	25		22,5 %	18,75 %	12,5 %	6,25 %	0 %
4201 00	0 %	9 573,0	3	25		22,5 %	18,75 %	12,5 %	6,25 %	0 %
4202 11	0 %	112 505,7	3	25		22,5 %	18,75 %	12,5 %	6,25 %	0 %
4202 21	0 %	1 613 188,6	3	25		22,5 %	18,75 %	12,5 %	6,25 %	0 %
4202 29	30 %	26 218,4	3	25		22,5 %	18,75 %	12,5 %	6,25 %	0 %
4202 31	0 %	370 687,2	3	25		22,5 %	18,75 %	12,5 %	6,25 %	0 %
4202 39	30 %	21 990,8	3	25		22,5 %	18,75 %	12,5 %	6,25 %	0 %
4202 91	0 %	83 490,6	3	25		22,5 %	18,75 %	12,5 %	6,25 %	0 %
4202 99	30 %	64 204,7	3	25		22,5 %	18,75 %	12,5 %	6,25 %	0 %
4203 10	0 %	3 841,1	3	25		22,5 %	18,75 %	12,5 %	6,25 %	0 %
4203 21	0 %	8 679,7	3	25		22,5 %	18,75 %	12,5 %	6,25 %	0 %
4203 29	0 %	21 284,0	3	25		22,5 %	18,75 %	12,5 %	6,25 %	0 %
4203 30	0 %	48 299,0	3	25		22,5 %	18,75 %	12,5 %	6,25 %	0 %
4203 40	0 %	113 828,9	3	25		22,5 %	18,75 %	12,5 %	6,25 %	0 %
4205 00	0 %	1 108 713,3	3	25		22,5 %	18,75 %	12,5 %	6,25 %	0 %
4206 10	0 %	398,3	3	25		22,5 %	18,75 %	12,5 %	6,25 %	0 %
4303 90	0 %	539,0	3	25		22,5 %	18,75 %	12,5 %	6,25 %	0 %
4413 00	0 %	6 905,6	3	25		22,5 %	18,75 %	12,5 %	6,25 %	0 %
4414 00	0 %	39 421,7	3	25		22,5 %	18,75 %	12,5 %	6,25 %	0 %
4415 10	0 %	1 348,1	3	25		22,5 %	18,75 %	12,5 %	6,25 %	0 %
4415 20	0 %	6 959,5	3	25		22,5 %	18,75 %	12,5 %	6,25 %	0 %
4416 00	0 %	30 161,7	3	25		22,5 %	18,75 %	12,5 %	6,25 %	0 %
4418 90	15 %	183 779,6	3	25		22,5 %	18,75 %	12,5 %	6,25 %	0 %
4419 00	15 %	10 168,2	3	25		22,5 %	18,75 %	12,5 %	6,25 %	0 %
4420 10	10 %	3 404,2	3	25		22,5 %	18,75 %	12,5 %	6,25 %	0 %
4420 90	10 %	14 662,9	3	25		22,5 %	18,75 %	12,5 %	6,25 %	0 %
4421 10	0 %	3 298,4	3	25		22,5 %	18,75 %	12,5 %	6,25 %	0 %
4503 10	0 %	45 750,3	3	25		22,5 %	18,75 %	12,5 %	6,25 %	0 %
4504 10	0 %	27 910,7	3	25		22,5 %	18,75 %	12,5 %	6,25 %	0 %
4504 90	0 %	2 973,2	3	25		22,5 %	18,75 %	12,5 %	6,25 %	0 %
4601 92	15 %	1 021,2	3	25		22,5 %	18,75 %	12,5 %	6,25 %	0 %
4601 93	15 %	0,0	3	25		22,5 %	18,75 %	12,5 %	6,25 %	0 %

HS Code	Applied MFN Duty 2008	Average Value Imports EU: 2004-2006	CET CATEGORY	CET DUTY RATE	Preparatory Period	Liberalisation Schedule				
						10,0 %	25 %	50 %	75 %	100 %
					2008-2012	2013	2015	2018	2020	2022
4601 94	15 %	0,0	3	25		22,5 %	18,75 %	12,5 %	6,25 %	0 %
4601 99	15 %	3 529,6	3	25		22,5 %	18,75 %	12,5 %	6,25 %	0 %
4602 11	15 %	0,0	3	25		22,5 %	18,75 %	12,5 %	6,25 %	0 %
4602 12	15 %	0,0	3	25		22,5 %	18,75 %	12,5 %	6,25 %	0 %
4602 19	15 %	0,0	3	25		22,5 %	18,75 %	12,5 %	6,25 %	0 %
4812 00	0 %	20 075,8	3	25		22,5 %	18,75 %	12,5 %	6,25 %	0 %
4813 10	0 %	0,0	3	25		22,5 %	18,75 %	12,5 %	6,25 %	0 %
4813 20	0 %	24 395,7	3	25		22,5 %	18,75 %	12,5 %	6,25 %	0 %
4813 90	0 %	201 715,6	3	25		22,5 %	18,75 %	12,5 %	6,25 %	0 %
4814 20	0 %	14 097,7	3	25		22,5 %	18,75 %	12,5 %	6,25 %	0 %
4814 90	0 %	8 371,1	3	25		22,5 %	18,75 %	12,5 %	6,25 %	0 %
4816 20	0 %	10 640,7	3	25		22,5 %	18,75 %	12,5 %	6,25 %	0 %
4816 90	0 %	12 491,8	3	25		22,5 %	18,75 %	12,5 %	6,25 %	0 %
4818 50	0 %	31 718,3	3	25		22,5 %	18,75 %	12,5 %	6,25 %	0 %
4819 10	0 %	138 841,1	3	25		22,5 %	18,75 %	12,5 %	6,25 %	0 %
4819 20	0 %	243 801,4	3	25		22,5 %	18,75 %	12,5 %	6,25 %	0 %
4819 30	0 %	9 908,0	3	25		22,5 %	18,75 %	12,5 %	6,25 %	0 %
4819 40	0 %	903 233,8	3	25		22,5 %	18,75 %	12,5 %	6,25 %	0 %
4819 50	0 %	144 575,6	3	25		22,5 %	18,75 %	12,5 %	6,25 %	0 %
4821 10	0 %	1 285 719,6	3	25		22,5 %	18,75 %	12,5 %	6,25 %	0 %
4821 90	0 %	829 782,7	3	25		22,5 %	18,75 %	12,5 %	6,25 %	0 %
4822 10	0 %	7 554,0	3	25		22,5 %	18,75 %	12,5 %	6,25 %	0 %
4822 90	0 %	4 621,2	3	25		22,5 %	18,75 %	12,5 %	6,25 %	0 %
4823 12	0 %	123 634,9	3	25		22,5 %	18,75 %	12,5 %	6,25 %	0 %
4823 19	0 %	101 371,9	3	25		22,5 %	18,75 %	12,5 %	6,25 %	0 %
4823 20	0 %	106 190,8	3	25		22,5 %	18,75 %	12,5 %	6,25 %	0 %
4823 40	0 %	13 708,8	3	25		22,5 %	18,75 %	12,5 %	6,25 %	0 %
4823 70	0 %	4 507,2	3	25		22,5 %	18,75 %	12,5 %	6,25 %	0 %
4823 90	30 %	310 751,8	3	25		22,5 %	18,75 %	12,5 %	6,25 %	0 %
4901 10	0 %	749 268,5	3	25		22,5 %	18,75 %	12,5 %	6,25 %	0 %
4901 91	0 %	200 441,6	3	25		22,5 %	18,75 %	12,5 %	6,25 %	0 %
4901 99	0 %	4 082 240,1	3	25		22,5 %	18,75 %	12,5 %	6,25 %	0 %
4902 10	0 %	215 274,8	3	25		22,5 %	18,75 %	12,5 %	6,25 %	0 %
4902 90	0 %	3 224 824,8	3	25		22,5 %	18,75 %	12,5 %	6,25 %	0 %

HS Code	Applied MFN Duty 2008	Average Value Imports EU: 2004-2006	CET CATEGORY	CET DUTY RATE	Preparatory Period	Liberalisation Schedule				
						10,0 %	25 %	50 %	75 %	100 %
					2008-2012	2013	2015	2018	2020	2022
4903 00	0 %	15 273,6	3	25		22,5 %	18,75 %	12,5 %	6,25 %	0 %
4904 00	0 %	2 184,5	3	25		22,5 %	18,75 %	12,5 %	6,25 %	0 %
4905 10	0 %	357,8	3	25		22,5 %	18,75 %	12,5 %	6,25 %	0 %
4905 91	0 %	4 422,0	3	25		22,5 %	18,75 %	12,5 %	6,25 %	0 %
4905 99	0 %	9 359,6	3	25		22,5 %	18,75 %	12,5 %	6,25 %	0 %
4906 00	0 %	3 152,9	3	25		22,5 %	18,75 %	12,5 %	6,25 %	0 %
4908 10	0 %	65 819,7	3	25		22,5 %	18,75 %	12,5 %	6,25 %	0 %
4908 90	0 %	108 650,9	3	25		22,5 %	18,75 %	12,5 %	6,25 %	0 %
4909 00	15 %	24 796,2	3	25		22,5 %	18,75 %	12,5 %	6,25 %	0 %
4910 00	0 %	21 935,3	3	25		22,5 %	18,75 %	12,5 %	6,25 %	0 %
4911 10	0 %	263 892,4	3	25		22,5 %	18,75 %	12,5 %	6,25 %	0 %
4911 91	0 %	101 505,3	3	25		22,5 %	18,75 %	12,5 %	6,25 %	0 %
5004 00	0 %	1 226,2	3	25		22,5 %	18,75 %	12,5 %	6,25 %	0 %
5108 20	0 %	409 214,3	3	25		22,5 %	18,75 %	12,5 %	6,25 %	0 %
5109 10	0 %	43 674,0	3	25		22,5 %	18,75 %	12,5 %	6,25 %	0 %
5204 19	0 %	41 601,5	3	25		22,5 %	18,75 %	12,5 %	6,25 %	0 %
5404 90	0 %	32 939,8	3	25		22,5 %	18,75 %	12,5 %	6,25 %	0 %
5607 90	0 %	56 543,3	3	25		22,5 %	18,75 %	12,5 %	6,25 %	0 %
5608 90	0 %	17 684,1	3	25		22,5 %	18,75 %	12,5 %	6,25 %	0 %
5609 00	0 %	55 874,0	3	25		22,5 %	18,75 %	12,5 %	6,25 %	0 %
5701 10	0 %	805,4	3	25		22,5 %	18,75 %	12,5 %	6,25 %	0 %
5701 90	0 %	26 799,9	3	25		22,5 %	18,75 %	12,5 %	6,25 %	0 %
5702 10	0 %	310,1	3	25		22,5 %	18,75 %	12,5 %	6,25 %	0 %
5702 20	0 %	930,6	3	25		22,5 %	18,75 %	12,5 %	6,25 %	0 %
5702 31	0 %	4 281,0	3	25		22,5 %	18,75 %	12,5 %	6,25 %	0 %
5702 39	0 %	1 888,5	3	25		22,5 %	18,75 %	12,5 %	6,25 %	0 %
5702 42	0 %	469,1	3	25		22,5 %	18,75 %	12,5 %	6,25 %	0 %
5702 50	0 %	646,9	3	25		22,5 %	18,75 %	12,5 %	6,25 %	0 %
5702 91	0 %	462,3	3	25		22,5 %	18,75 %	12,5 %	6,25 %	0 %
5702 99	0 %	555,4	3	25		22,5 %	18,75 %	12,5 %	6,25 %	0 %
5703 10	0 %	1 560,2	3	25		22,5 %	18,75 %	12,5 %	6,25 %	0 %
5703 20	0 %	16 065,3	3	25		22,5 %	18,75 %	12,5 %	6,25 %	0 %
5703 30	0 %	2 550,4	3	25		22,5 %	18,75 %	12,5 %	6,25 %	0 %
5703 90	0 %	14 933,0	3	25		22,5 %	18,75 %	12,5 %	6,25 %	0 %

HS Code	Applied MFN Duty 2008	Average Value Imports EU: 2004-2006	CET CATEGORY	CET DUTY RATE	Preparatory Period	Liberalisation Schedule				
						10,0 %	25 %	50 %	75 %	100 %
					2008-2012	2013	2015	2018	2020	2022
5704 90	0 %	17 261,6	3	25		22,5 %	18,75 %	12,5 %	6,25 %	0 %
5903 90	0 %	681 221,0	3	25		22,5 %	18,75 %	12,5 %	6,25 %	0 %
5904 10	0 %	66,7	3	25		22,5 %	18,75 %	12,5 %	6,25 %	0 %
5904 90	0 %	548,0	3	25		22,5 %	18,75 %	12,5 %	6,25 %	0 %
5907 00	0 %	6 662,1	3	25		22,5 %	18,75 %	12,5 %	6,25 %	0 %
6101 30	Rs 30 per U	24,7	3	25		22,5 %	18,75 %	12,5 %	6,25 %	0 %
6101 90	Rs 30 per U	1 796,6	3	25		22,5 %	18,75 %	12,5 %	6,25 %	0 %
6102 10	Rs 30 per U	0,0	3	25		22,5 %	18,75 %	12,5 %	6,25 %	0 %
6102 20	Rs 30 per U	494,6	3	25		22,5 %	18,75 %	12,5 %	6,25 %	0 %
6102 30	Rs 30 per U	924,7	3	25		22,5 %	18,75 %	12,5 %	6,25 %	0 %
6102 90	Rs 30 per U	4 058,3	3	25		22,5 %	18,75 %	12,5 %	6,25 %	0 %
6103 10	Rs 165 per U	4 350,8	3	25		22,5 %	18,75 %	12,5 %	6,25 %	0 %
6103 22	Rs 130 per U	14 444,0	3	25		22,5 %	18,75 %	12,5 %	6,25 %	0 %
6103 23	Rs 130 per U	297,0	3	25		22,5 %	18,75 %	12,5 %	6,25 %	0 %
61 0329	Rs 130 per U	1 855,4	3	25		22,5 %	18,75 %	12,5 %	6,25 %	0 %
6103 31	Rs 130 per U	1 139,8	3	25		22,5 %	18,75 %	12,5 %	6,25 %	0 %
6103 32	Rs 130 per U	1 720,9	3	25		22,5 %	18,75 %	12,5 %	6,25 %	0 %
6103 33	Rs 130 per U	87,8	3	25		22,5 %	18,75 %	12,5 %	6,25 %	0 %
6103 39	Rs 130 per U	5 132,8	3	25		22,5 %	18,75 %	12,5 %	6,25 %	0 %
6103 41	Rs 30 per U	647,5	3	25		22,5 %	18,75 %	12,5 %	6,25 %	0 %
6103 42	Rs 30 per U	2 780,3	3	25		22,5 %	18,75 %	12,5 %	6,25 %	0 %
6103 43	Rs 30 per U	1 067,6	3	25		22,5 %	18,75 %	12,5 %	6,25 %	0 %
6103 49	Rs 30 per U	29 934,0	3	25		22,5 %	18,75 %	12,5 %	6,25 %	0 %
6104 13	Rs 65 per U	0,0	3	25		22,5 %	18,75 %	12,5 %	6,25 %	0 %
6104 19	Rs 65 per U	4 642,5	3	25		22,5 %	18,75 %	12,5 %	6,25 %	0 %
6104 22	Rs 30 per U	5 499,0	3	25		22,5 %	18,75 %	12,5 %	6,25 %	0 %
6104 23	Rs 30 per U	32,0	3	25		22,5 %	18,75 %	12,5 %	6,25 %	0 %
6104 29	Rs 30 per U	2 188,1	3	25		22,5 %	18,75 %	12,5 %	6,25 %	0 %
6104 31	Rs 30 per U	0,0	3	25		22,5 %	18,75 %	12,5 %	6,25 %	0 %
6104 32	Rs 30 per U	3 770,7	3	25		22,5 %	18,75 %	12,5 %	6,25 %	0 %
6104 33	Rs 30 per U	1 193,3	3	25		22,5 %	18,75 %	12,5 %	6,25 %	0 %
6104 39	Rs 30 per U	741,4	3	25		22,5 %	18,75 %	12,5 %	6,25 %	0 %
6104 42	Rs 30 per U	12 194,7	3	25		22,5 %	18,75 %	12,5 %	6,25 %	0 %
6104 43	Rs 30 per U	537,6	3	25		22,5 %	18,75 %	12,5 %	6,25 %	0 %

HS Code	Applied MFN Duty 2008	Average Value Imports EU: 2004-2006	CET CATEGORY	CET DUTY RATE	Preparatory Period	Liberalisation Schedule				
						10,0 %	25 %	50 %	75 %	100 %
					2008-2012	2013	2015	2018	2020	2022
6104 44	Rs 30 per U	40,3	3	25		22,5 %	18,75 %	12,5 %	6,25 %	0 %
6104 49	Rs 30 per U	8 249,9	3	25		22,5 %	18,75 %	12,5 %	6,25 %	0 %
6104 52	Rs 30 per U	6 913,6	3	25		22,5 %	18,75 %	12,5 %	6,25 %	0 %
6104 53	Rs 30 per U	276,4	3	25		22,5 %	18,75 %	12,5 %	6,25 %	0 %
6104 59	Rs 30 per U	15 431,2	3	25		22,5 %	18,75 %	12,5 %	6,25 %	0 %
6104 61	Rs 30 per U	201,1	3	25		22,5 %	18,75 %	12,5 %	6,25 %	0 %
6104 62	Rs 30 per U	2 019,9	3	25		22,5 %	18,75 %	12,5 %	6,25 %	0 %
6104 63	Rs 30 per U	3 357,9	3	25		22,5 %	18,75 %	12,5 %	6,25 %	0 %
6104 69	Rs 30 per U	135 478,4	3	25		22,5 %	18,75 %	12,5 %	6,25 %	0 %
6105 10	Rs 30 per U	131 074,1	3	25		22,5 %	18,75 %	12,5 %	6,25 %	0 %
6105 90	Rs 30 per U	10 541,1	3	25		22,5 %	18,75 %	12,5 %	6,25 %	0 %
6106 10	Rs 30 per U	34 092,8	3	25		22,5 %	18,75 %	12,5 %	6,25 %	0 %
6106 20	Rs 30 per U	7 887,8	3	25		22,5 %	18,75 %	12,5 %	6,25 %	0 %
6106 90	Rs 30 per U	25 203,0	3	25		22,5 %	18,75 %	12,5 %	6,25 %	0 %
6107 11	0 %	782,3	3	25		22,5 %	18,75 %	12,5 %	6,25 %	0 %
6107 12	0 %	2 262,5	3	25		22,5 %	18,75 %	12,5 %	6,25 %	0 %
6107 19	0 %	104,2	3	25		22,5 %	18,75 %	12,5 %	6,25 %	0 %
6107 21	0 %	49 971,2	3	25		22,5 %	18,75 %	12,5 %	6,25 %	0 %
6107 29	0 %	416 632,2	3	25		22,5 %	18,75 %	12,5 %	6,25 %	0 %
6107 99	0 %	9 495,8	3	25		22,5 %	18,75 %	12,5 %	6,25 %	0 %
6108 11	0 %	70,3	3	25		22,5 %	18,75 %	12,5 %	6,25 %	0 %
6108 19	0 %	1 453,7	3	25		22,5 %	18,75 %	12,5 %	6,25 %	0 %
6108 21	0 %	424,3	3	25		22,5 %	18,75 %	12,5 %	6,25 %	0 %
6108 22	0 %	4 152,4	3	25		22,5 %	18,75 %	12,5 %	6,25 %	0 %
6108 29	0 %	462,0	3	25		22,5 %	18,75 %	12,5 %	6,25 %	0 %
6108 31	0 %	175,9	3	25		22,5 %	18,75 %	12,5 %	6,25 %	0 %
6108 32	0 %	3 532,0	3	25		22,5 %	18,75 %	12,5 %	6,25 %	0 %
6108 91	0 %	14,7	3	25		22,5 %	18,75 %	12,5 %	6,25 %	0 %
6108 99	0 %	76,1	3	25		22,5 %	18,75 %	12,5 %	6,25 %	0 %
6109 10	Rs 15 per U	2 815 335,3	3	25		22,5 %	18,75 %	12,5 %	6,25 %	0 %
6109 90	Rs 15 per U	107 788,1	3	25		22,5 %	18,75 %	12,5 %	6,25 %	0 %
6110 11	Rs 30 per U	1 017,1	3	25		22,5 %	18,75 %	12,5 %	6,25 %	0 %
6110 12	Rs 30 per U	8 903,9	3	25		22,5 %	18,75 %	12,5 %	6,25 %	0 %
6110 19	Rs 30 per U	10 046,1	3	25		22,5 %	18,75 %	12,5 %	6,25 %	0 %

HS Code	Applied MFN Duty 2008	Average Value Imports EU: 2004-2006	CET CATEGORY	CET DUTY RATE	Preparatory Period	Liberalisation Schedule				
						10,0 %	25 %	50 %	75 %	100 %
					2008-2012	2013	2015	2018	2020	2022
6110 20	Rs 30 per U	20 203,2	3	25		22,5 %	18,75 %	12,5 %	6,25 %	0 %
6110 30	Rs 30 per U	4 346,1	3	25		22,5 %	18,75 %	12,5 %	6,25 %	0 %
6110 90	Rs 30 per U	23 313,4	3	25		22,5 %	18,75 %	12,5 %	6,25 %	0 %
6111 20	0 %	4 140,9	3	25		22,5 %	18,75 %	12,5 %	6,25 %	0 %
6111 30	0 %	79,3	3	25		22,5 %	18,75 %	12,5 %	6,25 %	0 %
6111 90	0 %	8 466,5	3	25		22,5 %	18,75 %	12,5 %	6,25 %	0 %
6112 11	Rs 30 per U	1 909,7	3	25		22,5 %	18,75 %	12,5 %	6,25 %	0 %
6112 19	Rs 30 per U	435,4	3	25		22,5 %	18,75 %	12,5 %	6,25 %	0 %
6112 39	0 %	112,9	3	25		22,5 %	18,75 %	12,5 %	6,25 %	0 %
6112 41	0 %	26 386,4	3	25		22,5 %	18,75 %	12,5 %	6,25 %	0 %
6112 49	0 %	18 629,5	3	25		22,5 %	18,75 %	12,5 %	6,25 %	0 %
6113 00	Rs 165 per U	31 336,9	3	25		22,5 %	18,75 %	12,5 %	6,25 %	0 %
6114 20	Rs 165 per U	3 885,6	3	25		22,5 %	18,75 %	12,5 %	6,25 %	0 %
6114 30	Rs 165 per U	2 713,3	3	25		22,5 %	18,75 %	12,5 %	6,25 %	0 %
6114 90	Rs 165 per U	21 692,1	3	25		22,5 %	18,75 %	12,5 %	6,25 %	0 %
6115 10	0 %	33 746,2	3	25		22,5 %	18,75 %	12,5 %	6,25 %	0 %
6115 21	0 %	0,0	3	25		22,5 %	18,75 %	12,5 %	6,25 %	0 %
6115 22	0 %	0,0	3	25		22,5 %	18,75 %	12,5 %	6,25 %	0 %
6115 29	0 %	0,0	3	25		22,5 %	18,75 %	12,5 %	6,25 %	0 %
6115 30	0 %	0,0	3	25		22,5 %	18,75 %	12,5 %	6,25 %	0 %
6115 92	0 %	13 417,1	3	25		22,5 %	18,75 %	12,5 %	6,25 %	0 %
6115 94	0 %	0,0	3	25		22,5 %	18,75 %	12,5 %	6,25 %	0 %
6115 95	0 %	0,0	3	25		22,5 %	18,75 %	12,5 %	6,25 %	0 %
6115 96	0 %	0,0	3	25		22,5 %	18,75 %	12,5 %	6,25 %	0 %
6116 10	0 %	2 922,9	3	25		22,5 %	18,75 %	12,5 %	6,25 %	0 %
6116 92	0 %	280,9	3	25		22,5 %	18,75 %	12,5 %	6,25 %	0 %
6116 93	0 %	264,2	3	25		22,5 %	18,75 %	12,5 %	6,25 %	0 %
6116 99	0 %	3 311,3	3	25		22,5 %	18,75 %	12,5 %	6,25 %	0 %
6117 10	0 %	2 157,5	3	25		22,5 %	18,75 %	12,5 %	6,25 %	0 %
6117 80	0 %	11 966,9	3	25		22,5 %	18,75 %	12,5 %	6,25 %	0 %
6117 90	0 %	1 364,5	3	25		22,5 %	18,75 %	12,5 %	6,25 %	0 %
6201 11	0 %	0,0	3	25		22,5 %	18,75 %	12,5 %	6,25 %	0 %
6201 12	0 %	529,5	3	25		22,5 %	18,75 %	12,5 %	6,25 %	0 %
6201 13	0 %	454,2	3	25		22,5 %	18,75 %	12,5 %	6,25 %	0 %

HS Code	Applied MFN Duty 2008	Average Value Imports EU: 2004-2006	CET CATEGORY	CET DUTY RATE	Preparatory Period	Liberalisation Schedule				
						10,0 %	25 %	50 %	75 %	100 %
					2008-2012	2013	2015	2018	2020	2022
6201 19	0 %	5 096,6	3	25		22,5 %	18,75 %	12,5 %	6,25 %	0 %
6201 91	Rs 30 per U	0,0	3	25		22,5 %	18,75 %	12,5 %	6,25 %	0 %
6201 92	Rs 30 per U	34,7	3	25		22,5 %	18,75 %	12,5 %	6,25 %	0 %
6201 93	Rs 30 per U	215,2	3	25		22,5 %	18,75 %	12,5 %	6,25 %	0 %
6201 99	Rs 30 per U	9 243,5	3	25		22,5 %	18,75 %	12,5 %	6,25 %	0 %
6202 11	0 %	0,0	3	25		22,5 %	18,75 %	12,5 %	6,25 %	0 %
6202 12	0 %	82,2	3	25		22,5 %	18,75 %	12,5 %	6,25 %	0 %
6202 19	0 %	164,6	3	25		22,5 %	18,75 %	12,5 %	6,25 %	0 %
6202 91	Rs 30 per U	0,0	3	25		22,5 %	18,75 %	12,5 %	6,25 %	0 %
6202 92	Rs 30 per U	497,2	3	25		22,5 %	18,75 %	12,5 %	6,25 %	0 %
6202 99	Rs 30 per U	331,6	3	25		22,5 %	18,75 %	12,5 %	6,25 %	0 %
6203 11	Rs 165 per U	439,3	3	25		22,5 %	18,75 %	12,5 %	6,25 %	0 %
6203 12	Rs 165 per U	7 634,6	3	25		22,5 %	18,75 %	12,5 %	6,25 %	0 %
6203 19	Rs 165 per U	18 192,7	3	25		22,5 %	18,75 %	12,5 %	6,25 %	0 %
6203 22	Rs 130 per U	14 938,4	3	25		22,5 %	18,75 %	12,5 %	6,25 %	0 %
6203 23	Rs 130 per U	654,5	3	25		22,5 %	18,75 %	12,5 %	6,25 %	0 %
6203 29	Rs 130 per U	82 665,7	3	25		22,5 %	18,75 %	12,5 %	6,25 %	0 %
6203 31	Rs 130 per U	19 727,9	3	25		22,5 %	18,75 %	12,5 %	6,25 %	0 %
6203 32	Rs 130 per U	4 348,9	3	25		22,5 %	18,75 %	12,5 %	6,25 %	0 %
6203 33	Rs 130 per U	20 448,9	3	25		22,5 %	18,75 %	12,5 %	6,25 %	0 %
6203 39	Rs 130 per U	141 024,2	3	25		22,5 %	18,75 %	12,5 %	6,25 %	0 %
6203 41	Rs 30 per U	2 140,6	3	25		22,5 %	18,75 %	12,5 %	6,25 %	0 %
6203 42	Rs 30 per U	69 999,2	3	25		22,5 %	18,75 %	12,5 %	6,25 %	0 %
6203 43	Rs 30 per U	5 206,1	3	25		22,5 %	18,75 %	12,5 %	6,25 %	0 %
6203 49	Rs 30 per U	26 188,7	3	25		22,5 %	18,75 %	12,5 %	6,25 %	0 %
6204 11	Rs 65 per U	121,8	3	25		22,5 %	18,75 %	12,5 %	6,25 %	0 %
6204 12	Rs 65 per U	367,1	3	25		22,5 %	18,75 %	12,5 %	6,25 %	0 %
6204 13	Rs 65 per U	1 461,0	3	25		22,5 %	18,75 %	12,5 %	6,25 %	0 %
6204 19	Rs 65 per U	32 864,6	3	25		22,5 %	18,75 %	12,5 %	6,25 %	0 %
6204 21	Rs 30 per U	22 036,9	3	25		22,5 %	18,75 %	12,5 %	6,25 %	0 %
6204 22	Rs 30 per U	6 310,9	3	25		22,5 %	18,75 %	12,5 %	6,25 %	0 %
6204 23	Rs 30 per U	4 465,7	3	25		22,5 %	18,75 %	12,5 %	6,25 %	0 %
6204 29	Rs 30 per U	2 428,8	3	25		22,5 %	18,75 %	12,5 %	6,25 %	0 %
6204 31	Rs 30 per U	35,0	3	25		22,5 %	18,75 %	12,5 %	6,25 %	0 %

HS Code	Applied MFN Duty 2008	Average Value Imports EU: 2004-2006	CET CATEGORY	CET DUTY RATE	Preparatory Period	Liberalisation Schedule				
						10,0 %	25 %	50 %	75 %	100 %
					2008-2012	2013	2015	2018	2020	2022
6204 32	Rs 30 per U	1 717,5	3	25		22,5 %	18,75 %	12,5 %	6,25 %	0 %
6204 33	Rs 30 per U	4 275,4	3	25		22,5 %	18,75 %	12,5 %	6,25 %	0 %
6204 39	Rs 30 per U	5 513,7	3	25		22,5 %	18,75 %	12,5 %	6,25 %	0 %
6204 41	Rs 30 per U	348,3	3	25		22,5 %	18,75 %	12,5 %	6,25 %	0 %
6204 42	Rs 30 per U	8 485,1	3	25		22,5 %	18,75 %	12,5 %	6,25 %	0 %
6204 43	Rs 30 per U	3 643,2	3	25		22,5 %	18,75 %	12,5 %	6,25 %	0 %
6204 44	Rs 30 per U	2 591,8	3	25		22,5 %	18,75 %	12,5 %	6,25 %	0 %
6204 49	Rs 30 per U	21 595,7	3	25		22,5 %	18,75 %	12,5 %	6,25 %	0 %
6204 51	Rs 30 per U	51,1	3	25		22,5 %	18,75 %	12,5 %	6,25 %	0 %
6204 52	Rs 30 per U	16 898,3	3	25		22,5 %	18,75 %	12,5 %	6,25 %	0 %
6204 53	Rs 30 per U	2 591,9	3	25		22,5 %	18,75 %	12,5 %	6,25 %	0 %
6204 59	Rs 30 per U	26 815,2	3	25		22,5 %	18,75 %	12,5 %	6,25 %	0 %
6204 61	Rs 30 per U	2 595,3	3	25		22,5 %	18,75 %	12,5 %	6,25 %	0 %
6204 62	Rs 30 per U	49 488,8	3	25		22,5 %	18,75 %	12,5 %	6,25 %	0 %
6204 63	Rs 30 per U	12 960,9	3	25		22,5 %	18,75 %	12,5 %	6,25 %	0 %
6204 69	Rs 30 per U	36 141,1	3	25		22,5 %	18,75 %	12,5 %	6,25 %	0 %
6205 10	Rs 30 per U	6 271,3	3	25		22,5 %	18,75 %	12,5 %	6,25 %	0 %
6205 20	Rs 30 per U	209 610,2	3	25		22,5 %	18,75 %	12,5 %	6,25 %	0 %
6205 30	Rs 30 per U	107,5	3	25		22,5 %	18,75 %	12,5 %	6,25 %	0 %
6205 90	Rs 30 per U	12 232,2	3	25		22,5 %	18,75 %	12,5 %	6,25 %	0 %
6206 10	Rs 30 per U	4 448,6	3	25		22,5 %	18,75 %	12,5 %	6,25 %	0 %
6206 20	Rs 30 per U	65,7	3	25		22,5 %	18,75 %	12,5 %	6,25 %	0 %
6206 30	Rs 30 per U	10 215,0	3	25		22,5 %	18,75 %	12,5 %	6,25 %	0 %
6206 40	Rs 30 per U	7 523,9	3	25		22,5 %	18,75 %	12,5 %	6,25 %	0 %
6206 90	Rs 30 per U	20 959,0	3	25		22,5 %	18,75 %	12,5 %	6,25 %	0 %
6207 11	0 %	1 251,1	3	25		22,5 %	18,75 %	12,5 %	6,25 %	0 %
6207 19	0 %	1 583,8	3	25		22,5 %	18,75 %	12,5 %	6,25 %	0 %
6207 22	0 %	0,0	3	25		22,5 %	18,75 %	12,5 %	6,25 %	0 %
6207 29	0 %	569,4	3	25		22,5 %	18,75 %	12,5 %	6,25 %	0 %
6207 91	Rs 15 per U	636,0	3	25		22,5 %	18,75 %	12,5 %	6,25 %	0 %
6207 99	Rs 15 per U	1 009,3	3	25		22,5 %	18,75 %	12,5 %	6,25 %	0 %
6208 11	0 %	25 737,4	3	25		22,5 %	18,75 %	12,5 %	6,25 %	0 %
6208 19	0 %	5 285,5	3	25		22,5 %	18,75 %	12,5 %	6,25 %	0 %
6208 21	0 %	12 661,3	3	25		22,5 %	18,75 %	12,5 %	6,25 %	0 %

HS Code	Applied MFN Duty 2008	Average Value Imports EU: 2004-2006	CET CATEGORY	CET DUTY RATE	Preparatory Period	Liberalisation Schedule				
						10,0 %	25 %	50 %	75 %	100 %
					2008-2012	2013	2015	2018	2020	2022
6208 22	0 %	1 044,9	3	25		22,5 %	18,75 %	12,5 %	6,25 %	0 %
6208 29	0 %	61,9	3	25		22,5 %	18,75 %	12,5 %	6,25 %	0 %
6208 91	Rs 15 per U	1 852,5	3	25		22,5 %	18,75 %	12,5 %	6,25 %	0 %
6208 92	Rs 15 per U	261,7	3	25		22,5 %	18,75 %	12,5 %	6,25 %	0 %
6208 99	Rs 15 per U	8 586,8	3	25		22,5 %	18,75 %	12,5 %	6,25 %	0 %
6209 20	0 %	5 798,7	3	25		22,5 %	18,75 %	12,5 %	6,25 %	0 %
6209 30	0 %	615,9	3	25		22,5 %	18,75 %	12,5 %	6,25 %	0 %
6209 90	0 %	1 377,9	3	25		22,5 %	18,75 %	12,5 %	6,25 %	0 %
6210 10	Rs 165 per U	4 947,0	3	25		22,5 %	18,75 %	12,5 %	6,25 %	0 %
6210 20	0 %	2 578,6	3	25		22,5 %	18,75 %	12,5 %	6,25 %	0 %
6210 30	0 %	1 893,9	3	25		22,5 %	18,75 %	12,5 %	6,25 %	0 %
6210 40	Rs 165 per U	4 744,9	3	25		22,5 %	18,75 %	12,5 %	6,25 %	0 %
6210 50	Rs 65 per U	3 307,9	3	25		22,5 %	18,75 %	12,5 %	6,25 %	0 %
6211 11	0 %	3 935,9	3	25		22,5 %	18,75 %	12,5 %	6,25 %	0 %
6211 12	0 %	12 998,3	3	25		22,5 %	18,75 %	12,5 %	6,25 %	0 %
6211 20	0 %	1 052,8	3	25		22,5 %	18,75 %	12,5 %	6,25 %	0 %
6211 32	Rs 165 per U	2 346,0	3	25		22,5 %	18,75 %	12,5 %	6,25 %	0 %
6211 33	Rs 165 per U	11 490,3	3	25		22,5 %	18,75 %	12,5 %	6,25 %	0 %
6211 39	Rs 165 per U	3 623,7	3	25		22,5 %	18,75 %	12,5 %	6,25 %	0 %
6211 41	Rs 65 per U	5 728,1	3	25		22,5 %	18,75 %	12,5 %	6,25 %	0 %
6211 42	Rs 65 per U	6 191,1	3	25		22,5 %	18,75 %	12,5 %	6,25 %	0 %
6211 43	Rs 65 per U	8 403,6	3	25		22,5 %	18,75 %	12,5 %	6,25 %	0 %
6211 49	Rs 65 per U	6 210,5	3	25		22,5 %	18,75 %	12,5 %	6,25 %	0 %
6212 10	0 %	56 745,6	3	25		22,5 %	18,75 %	12,5 %	6,25 %	0 %
6212 20	0 %	686,5	3	25		22,5 %	18,75 %	12,5 %	6,25 %	0 %
6212 30	0 %	288,7	3	25		22,5 %	18,75 %	12,5 %	6,25 %	0 %
6212 90	0 %	73 586,6	3	25		22,5 %	18,75 %	12,5 %	6,25 %	0 %
6213 20	0 %	57,3	3	25		22,5 %	18,75 %	12,5 %	6,25 %	0 %
6213 90	0 %	820,8	3	25		22,5 %	18,75 %	12,5 %	6,25 %	0 %
6214 10	0 %	16 768,6	3	25		22,5 %	18,75 %	12,5 %	6,25 %	0 %
6214 20	0 %	816,0	3	25		22,5 %	18,75 %	12,5 %	6,25 %	0 %
6214 30	0 %	22,0	3	25		22,5 %	18,75 %	12,5 %	6,25 %	0 %
6214 40	0 %	287,3	3	25		22,5 %	18,75 %	12,5 %	6,25 %	0 %
6214 90	0 %	3 987,5	3	25		22,5 %	18,75 %	12,5 %	6,25 %	0 %

HS Code	Applied MFN Duty 2008	Average Value Imports EU: 2004-2006	CET CATEGORY	CET DUTY RATE	Preparatory Period	Liberalisation Schedule				
						10,0 %	25 %	50 %	75 %	100 %
					2008-2012	2013	2015	2018	2020	2022
6215 10	0 %	13 328,2	3	25		22,5 %	18,75 %	12,5 %	6,25 %	0 %
6215 20	0 %	776,9	3	25		22,5 %	18,75 %	12,5 %	6,25 %	0 %
6215 90	0 %	12 457,8	3	25		22,5 %	18,75 %	12,5 %	6,25 %	0 %
6216 00	0 %	18 828,5	3	25		22,5 %	18,75 %	12,5 %	6,25 %	0 %
6217 10	0 %	37 828,4	3	25		22,5 %	18,75 %	12,5 %	6,25 %	0 %
6217 90	0 %	4 370 809,2	3	25		22,5 %	18,75 %	12,5 %	6,25 %	0 %
6301 10	0 %	1 475,0	3	25		22,5 %	18,75 %	12,5 %	6,25 %	0 %
6301 20	0 %	3 579,2	3	25		22,5 %	18,75 %	12,5 %	6,25 %	0 %
6301 30	0 %	1 701,7	3	25		22,5 %	18,75 %	12,5 %	6,25 %	0 %
6301 40	0 %	75 694,0	3	25		22,5 %	18,75 %	12,5 %	6,25 %	0 %
6301 90	0 %	98 115,1	3	25		22,5 %	18,75 %	12,5 %	6,25 %	0 %
6302 10	15 %	798,5	3	25		22,5 %	18,75 %	12,5 %	6,25 %	0 %
6302 21	15 %	480,0	3	25		22,5 %	18,75 %	12,5 %	6,25 %	0 %
6302 29	15 %	132,7	3	25		22,5 %	18,75 %	12,5 %	6,25 %	0 %
6302 31	15 %	151,6	3	25		22,5 %	18,75 %	12,5 %	6,25 %	0 %
6302 32	15 %	84,7	3	25		22,5 %	18,75 %	12,5 %	6,25 %	0 %
6302 39	15 %	1 282,4	3	25		22,5 %	18,75 %	12,5 %	6,25 %	0 %
6302 40	15 %	233,4	3	25		22,5 %	18,75 %	12,5 %	6,25 %	0 %
6302 51	15 %	1 225,3	3	25		22,5 %	18,75 %	12,5 %	6,25 %	0 %
6302 53	15 %	3 321,0	3	25		22,5 %	18,75 %	12,5 %	6,25 %	0 %
6302 59	15 %	3 368,3	3	25		22,5 %	18,75 %	12,5 %	6,25 %	0 %
6302 60	15 %	19 606,8	3	25		22,5 %	18,75 %	12,5 %	6,25 %	0 %
6302 91	15 %	3 734,6	3	25		22,5 %	18,75 %	12,5 %	6,25 %	0 %
6302 99	15 %	2 934,6	3	25		22,5 %	18,75 %	12,5 %	6,25 %	0 %
6303 12	15 %	368,3	3	25		22,5 %	18,75 %	12,5 %	6,25 %	0 %
6303 19	15 %	2 769,3	3	25		22,5 %	18,75 %	12,5 %	6,25 %	0 %
6303 92	15 %	1 539,1	3	25		22,5 %	18,75 %	12,5 %	6,25 %	0 %
6303 99	15 %	2 312,8	3	25		22,5 %	18,75 %	12,5 %	6,25 %	0 %
6304 19	15 %	2 184,2	3	25		22,5 %	18,75 %	12,5 %	6,25 %	0 %
6304 91	15 %	6 854,4	3	25		22,5 %	18,75 %	12,5 %	6,25 %	0 %
6304 92	15 %	52,6	3	25		22,5 %	18,75 %	12,5 %	6,25 %	0 %
6304 93	15 %	2 168,5	3	25		22,5 %	18,75 %	12,5 %	6,25 %	0 %
6304 99	15 %	6 301,0	3	25		22,5 %	18,75 %	12,5 %	6,25 %	0 %
6305 10	0 %	123,1	3	25		22,5 %	18,75 %	12,5 %	6,25 %	0 %

HS Code	Applied MFN Duty 2008	Average Value Imports EU: 2004-2006	CET CATEGORY	CET DUTY RATE	Preparatory Period	Liberalisation Schedule				
						10,0 %	25 %	50 %	75 %	100 %
					2008-2012	2013	2015	2018	2020	2022
6305 20	0 %	78,9	3	25		22,5 %	18,75 %	12,5 %	6,25 %	0 %
6305 33	0 %	59 988,2	3	25		22,5 %	18,75 %	12,5 %	6,25 %	0 %
6305 39	0 %	95,9	3	25		22,5 %	18,75 %	12,5 %	6,25 %	0 %
6305 90	0 %	667,7	3	25		22,5 %	18,75 %	12,5 %	6,25 %	0 %
6306 12	0 %	6 538,7	3	25		22,5 %	18,75 %	12,5 %	6,25 %	0 %
6306 19	0 %	11 127,5	3	25		22,5 %	18,75 %	12,5 %	6,25 %	0 %
6306 22	0 %	522,1	3	25		22,5 %	18,75 %	12,5 %	6,25 %	0 %
6306 29	0 %	104 453,5	3	25		22,5 %	18,75 %	12,5 %	6,25 %	0 %
6306 30	0 %	11 774,7	3	25		22,5 %	18,75 %	12,5 %	6,25 %	0 %
6306 40	0 %	22,0	3	25		22,5 %	18,75 %	12,5 %	6,25 %	0 %
6306 99	0 %	27 813,0	3	25		22,5 %	18,75 %	12,5 %	6,25 %	0 %
6307 10	0 %	44 100,6	3	25		22,5 %	18,75 %	12,5 %	6,25 %	0 %
6307 20	0 %	8 158,1	3	25		22,5 %	18,75 %	12,5 %	6,25 %	0 %
6310 90	0 %	731,2	3	25		22,5 %	18,75 %	12,5 %	6,25 %	0 %
6401 10	15 %	1 527,1	3	25		22,5 %	18,75 %	12,5 %	6,25 %	0 %
6401 92	15 %	497,9	3	25		22,5 %	18,75 %	12,5 %	6,25 %	0 %
6401 99	15 %	34 802,5	3	25		22,5 %	18,75 %	12,5 %	6,25 %	0 %
6402 12	0 %	780,6	3	25		22,5 %	18,75 %	12,5 %	6,25 %	0 %
6402 19	0 %	6 976,2	3	25		22,5 %	18,75 %	12,5 %	6,25 %	0 %
6402 20	15 %	2 675,4	3	25		22,5 %	18,75 %	12,5 %	6,25 %	0 %
6402 91	Rs 80 per 2 U	42 970,5	3	25		22,5 %	18,75 %	12,5 %	6,25 %	0 %
6402 99	Rs 80 per 2 U	39 330,9	3	25		22,5 %	18,75 %	12,5 %	6,25 %	0 %
6403 12	0 %	1 435,9	3	25		22,5 %	18,75 %	12,5 %	6,25 %	0 %
6403 19	0 %	12 539,6	3	25		22,5 %	18,75 %	12,5 %	6,25 %	0 %
6403 20	Rs 80 per 2 U	18 728,4	3	25		22,5 %	18,75 %	12,5 %	6,25 %	0 %
6403 40	Rs 80 per 2 U	56 038,1	3	25		22,5 %	18,75 %	12,5 %	6,25 %	0 %
6403 51	Rs 80 per 2 U	11 376,9	3	25		22,5 %	18,75 %	12,5 %	6,25 %	0 %
6403 59	Rs 80 per 2 U	7 897,2	3	25		22,5 %	18,75 %	12,5 %	6,25 %	0 %
6403 91	Rs 80 per 2 U	5 015,2	3	25		22,5 %	18,75 %	12,5 %	6,25 %	0 %
6403 99	Rs 80 per 2 U	91 295,0	3	25		22,5 %	18,75 %	12,5 %	6,25 %	0 %
6404 11	0 %	49 570,2	3	25		22,5 %	18,75 %	12,5 %	6,25 %	0 %
6404 19	Rs 80 per 2 U	4 372,6	3	25		22,5 %	18,75 %	12,5 %	6,25 %	0 %
6404 20	Rs 80 per 2 U	10 961,5	3	25		22,5 %	18,75 %	12,5 %	6,25 %	0 %
6405 10	Rs 80 per 2 U	11 537,9	3	25		22,5 %	18,75 %	12,5 %	6,25 %	0 %

HS Code	Applied MFN Duty 2008	Average Value Imports EU: 2004-2006	CET CATEGORY	CET DUTY RATE	Preparatory Period	Liberalisation Schedule				
						10,0 %	25 %	50 %	75 %	100 %
					2008-2012	2013	2015	2018	2020	2022
6405 20	Rs 80 per 2 U	11 409,1	3	25		22,5 %	18,75 %	12,5 %	6,25 %	0 %
6504 00	0 %	2 217,1	3	25		22,5 %	18,75 %	12,5 %	6,25 %	0 %
6505 10	0 %	2 082,8	3	25		22,5 %	18,75 %	12,5 %	6,25 %	0 %
6505 90	0 %	74 079,7	3	25		22,5 %	18,75 %	12,5 %	6,25 %	0 %
6506 10	0 %	130 739,9	3	25		22,5 %	18,75 %	12,5 %	6,25 %	0 %
6506 91	0 %	432,9	3	25		22,5 %	18,75 %	12,5 %	6,25 %	0 %
6507 00	0 %	1 723,1	3	25		22,5 %	18,75 %	12,5 %	6,25 %	0 %
6601 10	15 %	12 588,3	3	25		22,5 %	18,75 %	12,5 %	6,25 %	0 %
6601 91	15 %	161,6	3	25		22,5 %	18,75 %	12,5 %	6,25 %	0 %
6601 99	15 %	3 811,7	3	25		22,5 %	18,75 %	12,5 %	6,25 %	0 %
6602 00	0 %	2 446,2	3	25		22,5 %	18,75 %	12,5 %	6,25 %	0 %
6701 00	0 %	2 702,1	3	25		22,5 %	18,75 %	12,5 %	6,25 %	0 %
6702 10	15 %	3 248,3	3	25		22,5 %	18,75 %	12,5 %	6,25 %	0 %
6703 00	0 %	23 705,1	3	25		22,5 %	18,75 %	12,5 %	6,25 %	0 %
6704 11	0 %	68,8	3	25		22,5 %	18,75 %	12,5 %	6,25 %	0 %
6704 19	0 %	141,0	3	25		22,5 %	18,75 %	12,5 %	6,25 %	0 %
6802 99	0 %	4 648,1	3	25		22,5 %	18,75 %	12,5 %	6,25 %	0 %
6803 00	0 %	20 590,3	3	25		22,5 %	18,75 %	12,5 %	6,25 %	0 %
6804 10	0 %	52 429,4	3	25		22,5 %	18,75 %	12,5 %	6,25 %	0 %
6804 21	0 %	85 097,0	3	25		22,5 %	18,75 %	12,5 %	6,25 %	0 %
6804 22	0 %	177 903,7	3	25		22,5 %	18,75 %	12,5 %	6,25 %	0 %
6804 23	0 %	129 317,1	3	25		22,5 %	18,75 %	12,5 %	6,25 %	0 %
6808 00	0 %	18 277,9	3	25		22,5 %	18,75 %	12,5 %	6,25 %	0 %
6809 11	0 %	11 879,7	3	25		22,5 %	18,75 %	12,5 %	6,25 %	0 %
6809 19	0 %	47 237,9	3	25		22,5 %	18,75 %	12,5 %	6,25 %	0 %
6810 11	15 %	100,7	3	25		22,5 %	18,75 %	12,5 %	6,25 %	0 %
6810 91	15 %	104,8	3	25		22,5 %	18,75 %	12,5 %	6,25 %	0 %
6810 99	15 %	2 728,2	3	25		22,5 %	18,75 %	12,5 %	6,25 %	0 %
6814 10	0 %	6 651,1	3	25		22,5 %	18,75 %	12,5 %	6,25 %	0 %
6814 90	0 %	252,3	3	25		22,5 %	18,75 %	12,5 %	6,25 %	0 %
6815 10	0 %	16 842,5	3	25		22,5 %	18,75 %	12,5 %	6,25 %	0 %
6815 20	0 %	4 589,5	3	25		22,5 %	18,75 %	12,5 %	6,25 %	0 %
6908 90	0 %	4 807 614,7	3	25		22,5 %	18,75 %	12,5 %	6,25 %	0 %
6909 11	0 %	818,1	3	25		22,5 %	18,75 %	12,5 %	6,25 %	0 %

HS Code	Applied MFN Duty 2008	Average Value Imports EU: 2004-2006	CET CATEGORY	CET DUTY RATE	Preparatory Period	Liberalisation Schedule				
						10,0 %	25 %	50 %	75 %	100 %
					2008-2012	2013	2015	2018	2020	2022
6909 12	0 %	73,7	3	25		22,5 %	18,75 %	12,5 %	6,25 %	0 %
6909 19	0 %	3 610,1	3	25		22,5 %	18,75 %	12,5 %	6,25 %	0 %
6909 90	0 %	4 723,9	3	25		22,5 %	18,75 %	12,5 %	6,25 %	0 %
6910 10	15 %	336 063,3	3	25		22,5 %	18,75 %	12,5 %	6,25 %	0 %
6910 90	15 %	223 594,0	3	25		22,5 %	18,75 %	12,5 %	6,25 %	0 %
6911 10	15 %	559 972,2	3	25		22,5 %	18,75 %	12,5 %	6,25 %	0 %
6911 90	15 %	76 626,4	3	25		22,5 %	18,75 %	12,5 %	6,25 %	0 %
6912 00	15 %	84 520,4	3	25		22,5 %	18,75 %	12,5 %	6,25 %	0 %
6913 10	10 %	2 508,9	3	25		22,5 %	18,75 %	12,5 %	6,25 %	0 %
6913 90	10 %	4 968,1	3	25		22,5 %	18,75 %	12,5 %	6,25 %	0 %
6914 10	15 %	1 668,2	3	25		22,5 %	18,75 %	12,5 %	6,25 %	0 %
7009 91	15 %	13 575,7	3	25		22,5 %	18,75 %	12,5 %	6,25 %	0 %
7009 92	15 %	92 682,6	3	25		22,5 %	18,75 %	12,5 %	6,25 %	0 %
7010 10	0 %	60 052,4	3	25		22,5 %	18,75 %	12,5 %	6,25 %	0 %
7010 20	0 %	23 863,1	3	25		22,5 %	18,75 %	12,5 %	6,25 %	0 %
7013 10	15 %	7 145,2	3	25		22,5 %	18,75 %	12,5 %	6,25 %	0 %
7013 22	15 %	0,0	3	25		22,5 %	18,75 %	12,5 %	6,25 %	0 %
7013 28	15 %	0,0	3	25		22,5 %	18,75 %	12,5 %	6,25 %	0 %
7013 33	15 %	20 831,4	3	25		22,5 %	18,75 %	12,5 %	6,25 %	0 %
7013 37	15 %	187 269,0	3	25		22,5 %	18,75 %	12,5 %	6,25 %	0 %
7013 39	15 %	575 335,4	3	25		22,5 %	18,75 %	12,5 %	6,25 %	0 %
7013 41	15 %	18 398,7	3	25		22,5 %	18,75 %	12,5 %	6,25 %	0 %
7013 42	15 %	35 772,3	3	25		22,5 %	18,75 %	12,5 %	6,25 %	0 %
7013 49	15 %	0,0	3	25		22,5 %	18,75 %	12,5 %	6,25 %	0 %
7013 91	15 %	39 124,7	3	25		22,5 %	18,75 %	12,5 %	6,25 %	0 %
7016 90	15 %	4 615,5	3	25		22,5 %	18,75 %	12,5 %	6,25 %	0 %
7017 10	0 %	6 617,0	3	25		22,5 %	18,75 %	12,5 %	6,25 %	0 %
7017 20	0 %	32 759,0	3	25		22,5 %	18,75 %	12,5 %	6,25 %	0 %
7112 99	0 %	1 717,5	3	25		22,5 %	18,75 %	12,5 %	6,25 %	0 %
7113 11	0 %	1 194 367,9	3	25		22,5 %	18,75 %	12,5 %	6,25 %	0 %
7113 19	0 %	10 579 017,0	3	25		22,5 %	18,75 %	12,5 %	6,25 %	0 %
7113 20	0 %	134 456,1	3	25		22,5 %	18,75 %	12,5 %	6,25 %	0 %
7114 11	0 %	12 549,4	3	25		22,5 %	18,75 %	12,5 %	6,25 %	0 %
7114 19	0 %	38 336,8	3	25		22,5 %	18,75 %	12,5 %	6,25 %	0 %

HS Code	Applied MFN Duty 2008	Average Value Imports EU: 2004-2006	CET CATEGORY	CET DUTY RATE	Preparatory Period	Liberalisation Schedule				
						10,0 %	25 %	50 %	75 %	100 %
					2008-2012	2013	2015	2018	2020	2022
7115 90	0 %	34 317,8	3	25		22,5 %	18,75 %	12,5 %	6,25 %	0 %
7116 10	0 %	265,1	3	25		22,5 %	18,75 %	12,5 %	6,25 %	0 %
7116 20	0 %	38 460,6	3	25		22,5 %	18,75 %	12,5 %	6,25 %	0 %
7117 11	0 %	15 025,4	3	25		22,5 %	18,75 %	12,5 %	6,25 %	0 %
7117 19	0 %	1 575 586,1	3	25		22,5 %	18,75 %	12,5 %	6,25 %	0 %
7312 90	0 %	108 528,6	3	25		22,5 %	18,75 %	12,5 %	6,25 %	0 %
7314 50	0 %	5 246,0	3	25		22,5 %	18,75 %	12,5 %	6,25 %	0 %
7315 11	0 %	126 892,4	3	25		22,5 %	18,75 %	12,5 %	6,25 %	0 %
7315 19	0 %	48 093,5	3	25		22,5 %	18,75 %	12,5 %	6,25 %	0 %
7315 20	0 %	991,9	3	25		22,5 %	18,75 %	12,5 %	6,25 %	0 %
7315 81	0 %	16 675,7	3	25		22,5 %	18,75 %	12,5 %	6,25 %	0 %
7315 82	0 %	1 789,2	3	25		22,5 %	18,75 %	12,5 %	6,25 %	0 %
7317 00	0 %	32 804,8	3	25		22,5 %	18,75 %	12,5 %	6,25 %	0 %
7318 11	0 %	9 823,8	3	25		22,5 %	18,75 %	12,5 %	6,25 %	0 %
7318 12	0 %	19 918,3	3	25		22,5 %	18,75 %	12,5 %	6,25 %	0 %
7318 13	0 %	5 905,2	3	25		22,5 %	18,75 %	12,5 %	6,25 %	0 %
7318 14	0 %	36 447,1	3	25		22,5 %	18,75 %	12,5 %	6,25 %	0 %
7318 15	0 %	628 796,1	3	25		22,5 %	18,75 %	12,5 %	6,25 %	0 %
7318 16	0 %	110 932,8	3	25		22,5 %	18,75 %	12,5 %	6,25 %	0 %
7318 19	0 %	118 624,8	3	25		22,5 %	18,75 %	12,5 %	6,25 %	0 %
7318 21	0 %	16 760,4	3	25		22,5 %	18,75 %	12,5 %	6,25 %	0 %
7318 22	0 %	94 908,0	3	25		22,5 %	18,75 %	12,5 %	6,25 %	0 %
7318 23	0 %	42 234,0	3	25		22,5 %	18,75 %	12,5 %	6,25 %	0 %
7318 24	0 %	74 527,0	3	25		22,5 %	18,75 %	12,5 %	6,25 %	0 %
7318 29	0 %	31 756,9	3	25		22,5 %	18,75 %	12,5 %	6,25 %	0 %
7319 20	0 %	2 930,8	3	25		22,5 %	18,75 %	12,5 %	6,25 %	0 %
7319 30	0 %	35 932,8	3	25		22,5 %	18,75 %	12,5 %	6,25 %	0 %
7321 19	0 %	0,0	3	25		22,5 %	18,75 %	12,5 %	6,25 %	0 %
7321 89	0 %	0,0	3	25		22,5 %	18,75 %	12,5 %	6,25 %	0 %
7322 90	0 %	74 955,8	3	25		22,5 %	18,75 %	12,5 %	6,25 %	0 %
7323 10	15 %	23 410,8	3	25		22,5 %	18,75 %	12,5 %	6,25 %	0 %
7323 91	15 %	26 857,8	3	25		22,5 %	18,75 %	12,5 %	6,25 %	0 %
7323 92	15 %	15 649,6	3	25		22,5 %	18,75 %	12,5 %	6,25 %	0 %
7323 93	15 %	636 665,7	3	25		22,5 %	18,75 %	12,5 %	6,25 %	0 %

HS Code	Applied MFN Duty 2008	Average Value Imports EU: 2004-2006	CET CATEGORY	CET DUTY RATE	Preparatory Period	Liberalisation Schedule				
						10,0 %	25 %	50 %	75 %	100 %
					2008-2012	2013	2015	2018	2020	2022
7323 94	15 %	9 218,7	3	25		22,5 %	18,75 %	12,5 %	6,25 %	0 %
7323 99	15 %	233 098,7	3	25		22,5 %	18,75 %	12,5 %	6,25 %	0 %
7324 10	15 %	80 776,7	3	25		22,5 %	18,75 %	12,5 %	6,25 %	0 %
7324 21	15 %	412,0	3	25		22,5 %	18,75 %	12,5 %	6,25 %	0 %
7324 29	15 %	70 009,3	3	25		22,5 %	18,75 %	12,5 %	6,25 %	0 %
7324 90	15 %	197 894,6	3	25		22,5 %	18,75 %	12,5 %	6,25 %	0 %
7325 10	0 %	286 673,6	3	25		22,5 %	18,75 %	12,5 %	6,25 %	0 %
7325 91	0 %	5 240,3	3	25		22,5 %	18,75 %	12,5 %	6,25 %	0 %
7326 19	0 %	18 476,6	3	25		22,5 %	18,75 %	12,5 %	6,25 %	0 %
7326 20	0 %	60 938,9	3	25		22,5 %	18,75 %	12,5 %	6,25 %	0 %
7418 11	15 %	1 551,5	3	25		22,5 %	18,75 %	12,5 %	6,25 %	0 %
7418 19	15 %	9 610,1	3	25		22,5 %	18,75 %	12,5 %	6,25 %	0 %
7418 20	15 %	12 453,4	3	25		22,5 %	18,75 %	12,5 %	6,25 %	0 %
7419 10	0 %	5 918,6	3	25		22,5 %	18,75 %	12,5 %	6,25 %	0 %
7507 20	0 %	546,3	3	25		22,5 %	18,75 %	12,5 %	6,25 %	0 %
7508 10	0 %	1 066,3	3	25		22,5 %	18,75 %	12,5 %	6,25 %	0 %
7612 10	0 %	9 980,2	3	25		22,5 %	18,75 %	12,5 %	6,25 %	0 %
7612 90	0 %	138 449,8	3	25		22,5 %	18,75 %	12,5 %	6,25 %	0 %
7614 90	0 %	637,4	3	25		22,5 %	18,75 %	12,5 %	6,25 %	0 %
7615 11	15 %	4 386,3	3	25		22,5 %	18,75 %	12,5 %	6,25 %	0 %
7615 19	15 %	347 512,7	3	25		22,5 %	18,75 %	12,5 %	6,25 %	0 %
7615 20	15 %	18 420,9	3	25		22,5 %	18,75 %	12,5 %	6,25 %	0 %
7616 10	0 %	18 495,7	3	25		22,5 %	18,75 %	12,5 %	6,25 %	0 %
7616 91	0 %	3 238,1	3	25		22,5 %	18,75 %	12,5 %	6,25 %	0 %
7804 19	0 %	504,0	3	25		22,5 %	18,75 %	12,5 %	6,25 %	0 %
7904 00	0 %	2 563,4	3	25		22,5 %	18,75 %	12,5 %	6,25 %	0 %
8102 96	0 %	131,5	3	25		22,5 %	18,75 %	12,5 %	6,25 %	0 %
8103 90	0 %	2 017,9	3	25		22,5 %	18,75 %	12,5 %	6,25 %	0 %
8104 90	0 %	328,7	3	25		22,5 %	18,75 %	12,5 %	6,25 %	0 %
8106 00	0 %	57 701,0	3	25		22,5 %	18,75 %	12,5 %	6,25 %	0 %
8107 20	0 %	339,7	3	25		22,5 %	18,75 %	12,5 %	6,25 %	0 %
8112 21	0 %	22,2	3	25		22,5 %	18,75 %	12,5 %	6,25 %	0 %
8203 40	0 %	24 912,5	3	25		22,5 %	18,75 %	12,5 %	6,25 %	0 %
8204 11	0 %	43 201,1	3	25		22,5 %	18,75 %	12,5 %	6,25 %	0 %

HS Code	Applied MFN Duty 2008	Average Value Imports EU: 2004-2006	CET CATEGORY	CET DUTY RATE	Preparatory Period	Liberalisation Schedule				
						10,0 %	25 %	50 %	75 %	100 %
					2008-2012	2013	2015	2018	2020	2022
8204 12	0 %	107 905,9	3	25		22,5 %	18,75 %	12,5 %	6,25 %	0 %
8204 20	0 %	36 345,2	3	25		22,5 %	18,75 %	12,5 %	6,25 %	0 %
8205 10	0 %	18 092,4	3	25		22,5 %	18,75 %	12,5 %	6,25 %	0 %
8205 20	0 %	25 388,1	3	25		22,5 %	18,75 %	12,5 %	6,25 %	0 %
8205 30	0 %	15 255,9	3	25		22,5 %	18,75 %	12,5 %	6,25 %	0 %
8205 40	0 %	28 641,3	3	25		22,5 %	18,75 %	12,5 %	6,25 %	0 %
8205 51	0 %	62 305,9	3	25		22,5 %	18,75 %	12,5 %	6,25 %	0 %
8205 59	0 %	519 915,6	3	25		22,5 %	18,75 %	12,5 %	6,25 %	0 %
8205 60	0 %	3 604,7	3	25		22,5 %	18,75 %	12,5 %	6,25 %	0 %
8205 70	0 %	23 548,6	3	25		22,5 %	18,75 %	12,5 %	6,25 %	0 %
8205 80	0 %	2 388,8	3	25		22,5 %	18,75 %	12,5 %	6,25 %	0 %
8205 90	0 %	85 872,9	3	25		22,5 %	18,75 %	12,5 %	6,25 %	0 %
8209 00	0 %	4 188,1	3	25		22,5 %	18,75 %	12,5 %	6,25 %	0 %
8210 00	0 %	87 470,9	3	25		22,5 %	18,75 %	12,5 %	6,25 %	0 %
8211 10	0 %	5 109,9	3	25		22,5 %	18,75 %	12,5 %	6,25 %	0 %
8211 91	0 %	46 961,1	3	25		22,5 %	18,75 %	12,5 %	6,25 %	0 %
8211 92	0 %	30 943,3	3	25		22,5 %	18,75 %	12,5 %	6,25 %	0 %
8211 95	0 %	596,9	3	25		22,5 %	18,75 %	12,5 %	6,25 %	0 %
8212 90	0 %	14 954,7	3	25		22,5 %	18,75 %	12,5 %	6,25 %	0 %
8213 00	0 %	26 798,1	3	25		22,5 %	18,75 %	12,5 %	6,25 %	0 %
8214 10	0 %	5 104,3	3	25		22,5 %	18,75 %	12,5 %	6,25 %	0 %
8214 20	0 %	18 376,5	3	25		22,5 %	18,75 %	12,5 %	6,25 %	0 %
8214 90	0 %	6 470,8	3	25		22,5 %	18,75 %	12,5 %	6,25 %	0 %
8215 10	0 %	11 672,1	3	25		22,5 %	18,75 %	12,5 %	6,25 %	0 %
8215 20	0 %	42 884,7	3	25		22,5 %	18,75 %	12,5 %	6,25 %	0 %
8215 91	0 %	5 878,5	3	25		22,5 %	18,75 %	12,5 %	6,25 %	0 %
8302 60	0 %	80 048,7	3	25		22,5 %	18,75 %	12,5 %	6,25 %	0 %
8305 90	0 %	3 850,1	3	25		22,5 %	18,75 %	12,5 %	6,25 %	0 %
8306 10	0 %	483,6	3	25		22,5 %	18,75 %	12,5 %	6,25 %	0 %
8306 21	0 %	20 345,8	3	25		22,5 %	18,75 %	12,5 %	6,25 %	0 %
8306 29	0 %	27 263,5	3	25		22,5 %	18,75 %	12,5 %	6,25 %	0 %
8407 10	0 %	165,3	3	25		22,5 %	18,75 %	12,5 %	6,25 %	0 %
8414 40	0 %	315 024,4	3	25		22,5 %	18,75 %	12,5 %	6,25 %	0 %
8414 51	0 %	42 682,2	3	25		22,5 %	18,75 %	12,5 %	6,25 %	0 %

HS Code	Applied MFN Duty 2008	Average Value Imports EU: 2004-2006	CET CATEGORY	CET DUTY RATE	Preparatory Period	Liberalisation Schedule				
						10,0 %	25 %	50 %	75 %	100 %
8414 59	0 %	456 212,3	3	25		22,5 %	18,75 %	12,5 %	6,25 %	0 %
8417 90	0 %	52 208,9	3	25		22,5 %	18,75 %	12,5 %	6,25 %	0 %
8418 10	0 %	4 340,0	3	25		22,5 %	18,75 %	12,5 %	6,25 %	0 %
8418 21	0 %	2 933,5	3	25		22,5 %	18,75 %	12,5 %	6,25 %	0 %
8418 29	0 %	113 721,3	3	25		22,5 %	18,75 %	12,5 %	6,25 %	0 %
8418 30	0 %	112 110,9	3	25		22,5 %	18,75 %	12,5 %	6,25 %	0 %
8421 99	0 %	234 391,5	3	25		22,5 %	18,75 %	12,5 %	6,25 %	0 %
8422 90	0 %	534 966,4	3	25		22,5 %	18,75 %	12,5 %	6,25 %	0 %
8432 90	0 %	116 269,2	3	25		22,5 %	18,75 %	12,5 %	6,25 %	0 %
8433 11	0 %	30 923,6	3	25		22,5 %	18,75 %	12,5 %	6,25 %	0 %
8448 59	0 %	1 979 221,9	3	25		22,5 %	18,75 %	12,5 %	6,25 %	0 %
8450 11	0 %	597 973,9	3	25		22,5 %	18,75 %	12,5 %	6,25 %	0 %
8450 12	0 %	3 341,5	3	25		22,5 %	18,75 %	12,5 %	6,25 %	0 %
8451 10	0 %	78 780,1	3	25		22,5 %	18,75 %	12,5 %	6,25 %	0 %
8451 90	0 %	1 516 293,0	3	25		22,5 %	18,75 %	12,5 %	6,25 %	0 %
8487 90	0 %	68 390,7	3	25		22,5 %	18,75 %	12,5 %	6,25 %	0 %
8503 00	0 %	344 722,8	3	25		22,5 %	18,75 %	12,5 %	6,25 %	0 %
8506 10	15 %	237 981,1	3	25		22,5 %	18,75 %	12,5 %	6,25 %	0 %
8506 30	15 %	223,9	3	25		22,5 %	18,75 %	12,5 %	6,25 %	0 %
8506 40	15 %	0,0	3	25		22,5 %	18,75 %	12,5 %	6,25 %	0 %
8506 50	15 %	3 029,3	3	25		22,5 %	18,75 %	12,5 %	6,25 %	0 %
8506 60	15 %	1 225,5	3	25		22,5 %	18,75 %	12,5 %	6,25 %	0 %
8506 80	15 %	66 935,3	3	25		22,5 %	18,75 %	12,5 %	6,25 %	0 %
8506 90	15 %	4 010,2	3	25		22,5 %	18,75 %	12,5 %	6,25 %	0 %
8508 11	0 %	65 167,7	3	25		22,5 %	18,75 %	12,5 %	6,25 %	0 %
8508 19	0 %	0,0	3	25		22,5 %	18,75 %	12,5 %	6,25 %	0 %
8508 60	0 %	0,0	3	25		22,5 %	18,75 %	12,5 %	6,25 %	0 %
8508 70	0 %	0,0	3	25		22,5 %	18,75 %	12,5 %	6,25 %	0 %
8509 40	0 %	327 498,2	3	25		22,5 %	18,75 %	12,5 %	6,25 %	0 %
8509 90	0 %	20 642,9	3	25		22,5 %	18,75 %	12,5 %	6,25 %	0 %
8510 10	15 %	28 528,7	3	25		22,5 %	18,75 %	12,5 %	6,25 %	0 %
8510 20	15 %	7 088,7	3	25		22,5 %	18,75 %	12,5 %	6,25 %	0 %
8512 90	0 %	55 526,5	3	25		22,5 %	18,75 %	12,5 %	6,25 %	0 %
8515 90	0 %	119 921,5	3	25		22,5 %	18,75 %	12,5 %	6,25 %	0 %

HS Code	Applied MFN Duty 2008	Average Value Imports EU: 2004-2006	CET CATEGORY	CET DUTY RATE	Preparatory Period	Liberalisation Schedule				
						10,0 %	25 %	50 %	75 %	100 %
					2008-2012	2013	2015	2018	2020	2022
8516 10	0 %	325 316,3	3	25		22,5 %	18,75 %	12,5 %	6,25 %	0 %
8516 21	0 %	3 999,7	3	25		22,5 %	18,75 %	12,5 %	6,25 %	0 %
8516 29	0 %	16 482,0	3	25		22,5 %	18,75 %	12,5 %	6,25 %	0 %
8516 31	0 %	58 471,2	3	25		22,5 %	18,75 %	12,5 %	6,25 %	0 %
8516 32	0 %	8 277,3	3	25		22,5 %	18,75 %	12,5 %	6,25 %	0 %
8516 33	0 %	56 587,3	3	25		22,5 %	18,75 %	12,5 %	6,25 %	0 %
8516 40	0 %	125 131,5	3	25		22,5 %	18,75 %	12,5 %	6,25 %	0 %
8516 50	0 %	14 682,2	3	25		22,5 %	18,75 %	12,5 %	6,25 %	0 %
8516 60	0 %	1 377 282,8	3	25		22,5 %	18,75 %	12,5 %	6,25 %	0 %
8516 71	0 %	30 489,6	3	25		22,5 %	18,75 %	12,5 %	6,25 %	0 %
8516 72	0 %	7 872,9	3	25		22,5 %	18,75 %	12,5 %	6,25 %	0 %
8516 79	0 %	152 035,9	3	25		22,5 %	18,75 %	12,5 %	6,25 %	0 %
8516 90	0 %	21 425,1	3	25		22,5 %	18,75 %	12,5 %	6,25 %	0 %
8517 11	0 %	87 118,2	3	25		22,5 %	18,75 %	12,5 %	6,25 %	0 %
8517 21	0 %	49 182,6	3	25		22,5 %	18,75 %	12,5 %	6,25 %	0 %
8517 30	0 %	100 768,7	3	25		22,5 %	18,75 %	12,5 %	6,25 %	0 %
8519 20	0 %	102,7	3	25		22,5 %	18,75 %	12,5 %	6,25 %	0 %
8519 30	0 %	1 014,4	3	25		22,5 %	18,75 %	12,5 %	6,25 %	0 %
8519 50	0 %	0,0	3	25		22,5 %	18,75 %	12,5 %	6,25 %	0 %
8519 81	0 %	37 889,4	3	25		22,5 %	18,75 %	12,5 %	6,25 %	0 %
8519 89	0 %	2 676,3	3	25		22,5 %	18,75 %	12,5 %	6,25 %	0 %
8523 20	0 %	6 733,3	3	25		22,5 %	18,75 %	12,5 %	6,25 %	0 %
8523 21	0 %	99 869,7	3	25		22,5 %	18,75 %	12,5 %	6,25 %	0 %
8523 29	0 %	230 823,1	3	25		22,5 %	18,75 %	12,5 %	6,25 %	0 %
8523 40	0 %	1 196 254,7	3	25		22,5 %	18,75 %	12,5 %	6,25 %	0 %
8523 51	0 %	149 525,0	3	25		22,5 %	18,75 %	12,5 %	6,25 %	0 %
8525 10	0 %	2 130 345,3	3	25		22,5 %	18,75 %	12,5 %	6,25 %	0 %
8525 20	0 %	182 480 722,0	3	25		22,5 %	18,75 %	12,5 %	6,25 %	0 %
8525 30	0 %	21 709,2	3	25		22,5 %	18,75 %	12,5 %	6,25 %	0 %
8526 92	0 %	52 719,9	3	25		22,5 %	18,75 %	12,5 %	6,25 %	0 %
8527 12	0 %	145,5	3	25		22,5 %	18,75 %	12,5 %	6,25 %	0 %
8527 13	0 %	3 969,5	3	25		22,5 %	18,75 %	12,5 %	6,25 %	0 %
8527 19	0 %	7 407,7	3	25		22,5 %	18,75 %	12,5 %	6,25 %	0 %
8527 21	0 %	6 188,3	3	25		22,5 %	18,75 %	12,5 %	6,25 %	0 %

HS Code	Applied MFN Duty 2008	Average Value Imports EU: 2004-2006	CET CATEGORY	CET DUTY RATE	Preparatory Period	Liberalisation Schedule				
						10,0 %	25 %	50 %	75 %	100 %
8527 29	0 %	12 438,6	3	25		22,5 %	18,75 %	12,5 %	6,25 %	0 %
8527 91	0 %	14 636,9	3	25		22,5 %	18,75 %	12,5 %	6,25 %	0 %
8527 92	0 %	215,7	3	25		22,5 %	18,75 %	12,5 %	6,25 %	0 %
8527 99	0 %	2 722,6	3	25		22,5 %	18,75 %	12,5 %	6,25 %	0 %
8528 49	30 %	0,0	3	25		22,5 %	18,75 %	12,5 %	6,25 %	0 %
8528 59	30 %	0,0	3	25		22,5 %	18,75 %	12,5 %	6,25 %	0 %
8528 69	0 %	79 179,6	3	25		22,5 %	18,75 %	12,5 %	6,25 %	0 %
8528 71	0 %	1 345 539,9	3	25		22,5 %	18,75 %	12,5 %	6,25 %	0 %
8528 72	30 %	0,0	3	25		22,5 %	18,75 %	12,5 %	6,25 %	0 %
8528 73	0 %	0,0	3	25		22,5 %	18,75 %	12,5 %	6,25 %	0 %
8536 70	0 %	0,0	3	25		22,5 %	18,75 %	12,5 %	6,25 %	0 %
8539 10	30 %	12 282,8	3	25		22,5 %	18,75 %	12,5 %	6,25 %	0 %
8539 21	30 %	95 741,1	3	25		22,5 %	18,75 %	12,5 %	6,25 %	0 %
8539 22	30 %	99 851,3	3	25		22,5 %	18,75 %	12,5 %	6,25 %	0 %
8539 29	30 %	175 022,7	3	25		22,5 %	18,75 %	12,5 %	6,25 %	0 %
8539 31	0 %	179 384,9	3	25		22,5 %	18,75 %	12,5 %	6,25 %	0 %
8539 32	0 %	149 859,9	3	25		22,5 %	18,75 %	12,5 %	6,25 %	0 %
8539 39	30 %	73 392,7	3	25		22,5 %	18,75 %	12,5 %	6,25 %	0 %
8539 41	30 %	1 140,2	3	25		22,5 %	18,75 %	12,5 %	6,25 %	0 %
8606 10	0 %	0,0	3	25		22,5 %	18,75 %	12,5 %	6,25 %	0 %
8606 30	0 %	0,0	3	25		22,5 %	18,75 %	12,5 %	6,25 %	0 %
8606 91	0 %	0,0	3	25		22,5 %	18,75 %	12,5 %	6,25 %	0 %
8606 92	0 %	0,0	3	25		22,5 %	18,75 %	12,5 %	6,25 %	0 %
8702 10	10 %	34 019,9	3	25		22,5 %	18,75 %	12,5 %	6,25 %	0 %
8703 10	0 %	3 203,3	3	25		22,5 %	18,75 %	12,5 %	6,25 %	0 %
8703 21	0 %	47 124,5	3	25		22,5 %	18,75 %	12,5 %	6,25 %	0 %
8703 22	0 %	3 825 159,2	3	25		22,5 %	18,75 %	12,5 %	6,25 %	0 %
8703 23	0 %	9 993 135,1	3	25		22,5 %	18,75 %	12,5 %	6,25 %	0 %
8703 24	0 %	4 098 195,1	3	25		22,5 %	18,75 %	12,5 %	6,25 %	0 %
8703 31	0 %	57 679,9	3	25		22,5 %	18,75 %	12,5 %	6,25 %	0 %
8703 32	0 %	2 558 055,7	3	25		22,5 %	18,75 %	12,5 %	6,25 %	0 %
8703 33	0 %	1 478 987,9	3	25		22,5 %	18,75 %	12,5 %	6,25 %	0 %
8705 20	0 %	0,0	3	25		22,5 %	18,75 %	12,5 %	6,25 %	0 %
8709 90	0 %	104 353,4	3	25		22,5 %	18,75 %	12,5 %	6,25 %	0 %

HS Code	Applied MFN Duty 2008	Average Value Imports EU: 2004-2006	CET CATEGORY	CET DUTY RATE	Preparatory Period	Liberalisation Schedule				
						10,0 %	25 %	50 %	75 %	100 %
						2013	2015	2018	2020	2022
8711 10	0 %	205 363,5	3	25		22,5 %	18,75 %	12,5 %	6,25 %	0 %
8711 20	0 %	15 560,3	3	25		22,5 %	18,75 %	12,5 %	6,25 %	0 %
8711 30	0 %	0,0	3	25		22,5 %	18,75 %	12,5 %	6,25 %	0 %
8711 40	0 %	3 647,8	3	25		22,5 %	18,75 %	12,5 %	6,25 %	0 %
8711 50	0 %	5 037,7	3	25		22,5 %	18,75 %	12,5 %	6,25 %	0 %
8711 90	0 %	163,9	3	25		22,5 %	18,75 %	12,5 %	6,25 %	0 %
8712 00	0 %	154 201,7	3	25		22,5 %	18,75 %	12,5 %	6,25 %	0 %
8713 10	0 %	8 400,3	3	25		22,5 %	18,75 %	12,5 %	6,25 %	0 %
8714 99	0 %	25 184,9	3	25		22,5 %	18,75 %	12,5 %	6,25 %	0 %
8801 00	0 %	0,0	3	25		22,5 %	18,75 %	12,5 %	6,25 %	0 %
8803 90	0 %	1 172 573,1	3	25		22,5 %	18,75 %	12,5 %	6,25 %	0 %
8902 00	0 %	3 589,8	3	25		22,5 %	18,75 %	12,5 %	6,25 %	0 %
8903 10	0 %	16 415,7	3	25		22,5 %	18,75 %	12,5 %	6,25 %	0 %
8903 91	0 %	123 391,4	3	25		22,5 %	18,75 %	12,5 %	6,25 %	0 %
8903 92	0 %	77 673,5	3	25		22,5 %	18,75 %	12,5 %	6,25 %	0 %
8906 90	0 %	5 894,0	3	25		22,5 %	18,75 %	12,5 %	6,25 %	0 %
9002 90	0 %	2 426,4	3	25		22,5 %	18,75 %	12,5 %	6,25 %	0 %
9003 11	0 %	148 513,5	3	25		22,5 %	18,75 %	12,5 %	6,25 %	0 %
9003 90	0 %	110 399,2	3	25		22,5 %	18,75 %	12,5 %	6,25 %	0 %
9004 10	0 %	275 099,4	3	25		22,5 %	18,75 %	12,5 %	6,25 %	0 %
9004 90	0 %	45 607,9	3	25		22,5 %	18,75 %	12,5 %	6,25 %	0 %
9006 10	0 %	4 593,5	3	25		22,5 %	18,75 %	12,5 %	6,25 %	0 %
9006 30	0 %	10 099,2	3	25		22,5 %	18,75 %	12,5 %	6,25 %	0 %
9006 40	0 %	6 368,1	3	25		22,5 %	18,75 %	12,5 %	6,25 %	0 %
9006 51	0 %	3 174,2	3	25		22,5 %	18,75 %	12,5 %	6,25 %	0 %
9006 52	0 %	645,1	3	25		22,5 %	18,75 %	12,5 %	6,25 %	0 %
9006 53	0 %	9 851,1	3	25		22,5 %	18,75 %	12,5 %	6,25 %	0 %
9006 59	0 %	41 415,6	3	25		22,5 %	18,75 %	12,5 %	6,25 %	0 %
9006 61	0 %	5 907,7	3	25		22,5 %	18,75 %	12,5 %	6,25 %	0 %
9007 92	0 %	5 689,6	3	25		22,5 %	18,75 %	12,5 %	6,25 %	0 %
9008 10	0 %	1 932,8	3	25		22,5 %	18,75 %	12,5 %	6,25 %	0 %
9008 20	0 %	1 034,2	3	25		22,5 %	18,75 %	12,5 %	6,25 %	0 %
9020 00	0 %	55 686,3	3	25		22,5 %	18,75 %	12,5 %	6,25 %	0 %
9021 10	0 %	266 551,3	3	25		22,5 %	18,75 %	12,5 %	6,25 %	0 %

HS Code	Applied MFN Duty 2008	Average Value Imports EU: 2004-2006	CET CATEGORY	CET DUTY RATE	Preparatory Period	Liberalisation Schedule				
						10,0 %	25 %	50 %	75 %	100 %
					2008-2012	2013	2015	2018	2020	2022
9021 21	0 %	20 756,7	3	25		22,5 %	18,75 %	12,5 %	6,25 %	0 %
9021 29	0 %	111 089,0	3	25		22,5 %	18,75 %	12,5 %	6,25 %	0 %
9021 31	0 %	276 411,1	3	25		22,5 %	18,75 %	12,5 %	6,25 %	0 %
9021 39	0 %	404 546,1	3	25		22,5 %	18,75 %	12,5 %	6,25 %	0 %
9021 40	0 %	24 845,0	3	25		22,5 %	18,75 %	12,5 %	6,25 %	0 %
9021 50	0 %	63 507,1	3	25		22,5 %	18,75 %	12,5 %	6,25 %	0 %
9033 00	0 %	183 523,3	3	25		22,5 %	18,75 %	12,5 %	6,25 %	0 %
9101 11	0 %	3 011,5	3	25		22,5 %	18,75 %	12,5 %	6,25 %	0 %
9101 19	0 %	22 728,6	3	25		22,5 %	18,75 %	12,5 %	6,25 %	0 %
9101 21	0 %	30 758,2	3	25		22,5 %	18,75 %	12,5 %	6,25 %	0 %
9101 29	0 %	24 949,7	3	25		22,5 %	18,75 %	12,5 %	6,25 %	0 %
9101 91	0 %	172 837,8	3	25		22,5 %	18,75 %	12,5 %	6,25 %	0 %
9101 99	0 %	10 903,0	3	25		22,5 %	18,75 %	12,5 %	6,25 %	0 %
9102 11	0 %	208 419,0	3	25		22,5 %	18,75 %	12,5 %	6,25 %	0 %
9102 12	0 %	997,9	3	25		22,5 %	18,75 %	12,5 %	6,25 %	0 %
9102 19	0 %	195 454,8	3	25		22,5 %	18,75 %	12,5 %	6,25 %	0 %
9102 21	0 %	2 755,9	3	25		22,5 %	18,75 %	12,5 %	6,25 %	0 %
9102 29	0 %	7 029,7	3	25		22,5 %	18,75 %	12,5 %	6,25 %	0 %
9102 91	0 %	2 326,4	3	25		22,5 %	18,75 %	12,5 %	6,25 %	0 %
9102 99	0 %	61 972,1	3	25		22,5 %	18,75 %	12,5 %	6,25 %	0 %
9103 10	0 %	2 009,4	3	25		22,5 %	18,75 %	12,5 %	6,25 %	0 %
9103 90	0 %	1 307,8	3	25		22,5 %	18,75 %	12,5 %	6,25 %	0 %
9104 00	0 %	8 177,7	3	25		22,5 %	18,75 %	12,5 %	6,25 %	0 %
9105 11	0 %	9 590,9	3	25		22,5 %	18,75 %	12,5 %	6,25 %	0 %
9105 19	0 %	491,6	3	25		22,5 %	18,75 %	12,5 %	6,25 %	0 %
9105 21	0 %	1 479,3	3	25		22,5 %	18,75 %	12,5 %	6,25 %	0 %
9105 29	0 %	6 079,1	3	25		22,5 %	18,75 %	12,5 %	6,25 %	0 %
9105 91	0 %	6 651,8	3	25		22,5 %	18,75 %	12,5 %	6,25 %	0 %
9114 90	0 %	858 919,3	3	25		22,5 %	18,75 %	12,5 %	6,25 %	0 %
9201 20	0 %	1 770,3	3	25		22,5 %	18,75 %	12,5 %	6,25 %	0 %
9201 90	0 %	3 900,1	3	25		22,5 %	18,75 %	12,5 %	6,25 %	0 %
9202 10	0 %	1 621,1	3	25		22,5 %	18,75 %	12,5 %	6,25 %	0 %
9202 90	0 %	1 211,8	3	25		22,5 %	18,75 %	12,5 %	6,25 %	0 %
9205 10	0 %	7 329,3	3	25		22,5 %	18,75 %	12,5 %	6,25 %	0 %

HS Code	Applied MFN Duty 2008	Average Value Imports EU: 2004-2006	CET CATEGORY	CET DUTY RATE	Preparatory Period	Liberalisation Schedule				
						10,0 %	25 %	50 %	75 %	100 %
					2008-2012	2013	2015	2018	2020	2022
9205 90	0 %	24 810,6	3	25		22,5 %	18,75 %	12,5 %	6,25 %	0 %
9206 00	0 %	1 512,7	3	25		22,5 %	18,75 %	12,5 %	6,25 %	0 %
9207 10	0 %	531,0	3	25		22,5 %	18,75 %	12,5 %	6,25 %	0 %
9207 90	0 %	118,5	3	25		22,5 %	18,75 %	12,5 %	6,25 %	0 %
9208 90	0 %	289,1	3	25		22,5 %	18,75 %	12,5 %	6,25 %	0 %
9209 99	0 %	3 969,4	3	25		22,5 %	18,75 %	12,5 %	6,25 %	0 %
9302 00	0 %	7 168,4	3	25		22,5 %	18,75 %	12,5 %	6,25 %	0 %
9303 10	0 %	271,2	3	25		22,5 %	18,75 %	12,5 %	6,25 %	0 %
9303 20	0 %	9 982,2	3	25		22,5 %	18,75 %	12,5 %	6,25 %	0 %
9303 30	0 %	23 983,7	3	25		22,5 %	18,75 %	12,5 %	6,25 %	0 %
9303 90	0 %	4 576,0	3	25		22,5 %	18,75 %	12,5 %	6,25 %	0 %
9305 91	0 %	0,0	3	25		22,5 %	18,75 %	12,5 %	6,25 %	0 %
9306 21	0 %	18 574,7	3	25		22,5 %	18,75 %	12,5 %	6,25 %	0 %
9306 29	0 %	11 444,0	3	25		22,5 %	18,75 %	12,5 %	6,25 %	0 %
9306 90	0 %	5 271,0	3	25		22,5 %	18,75 %	12,5 %	6,25 %	0 %
9401 69	30 %	25 924,9	3	25		22,5 %	18,75 %	12,5 %	6,25 %	0 %
9403 81	30 %	0,0	3	25		22,5 %	18,75 %	12,5 %	6,25 %	0 %
9403 89	30 %	0,0	3	25		22,5 %	18,75 %	12,5 %	6,25 %	0 %
9403 90	30 %	32 887,2	3	25		22,5 %	18,75 %	12,5 %	6,25 %	0 %
9404 10	30 %	17 715,8	3	25		22,5 %	18,75 %	12,5 %	6,25 %	0 %
9404 21	30 %	5 239,2	3	25		22,5 %	18,75 %	12,5 %	6,25 %	0 %
9404 29	30 %	7 130,6	3	25		22,5 %	18,75 %	12,5 %	6,25 %	0 %
9404 30	0 %	4 589,2	3	25		22,5 %	18,75 %	12,5 %	6,25 %	0 %
9404 90	15 %	41 036,4	3	25		22,5 %	18,75 %	12,5 %	6,25 %	0 %
9405 10	15 %	569 793,4	3	25		22,5 %	18,75 %	12,5 %	6,25 %	0 %
9405 20	15 %	263 348,9	3	25		22,5 %	18,75 %	12,5 %	6,25 %	0 %
9405 30	15 %	371,3	3	25		22,5 %	18,75 %	12,5 %	6,25 %	0 %
9405 40	15 %	1 247 647,5	3	25		22,5 %	18,75 %	12,5 %	6,25 %	0 %
9405 50	0 %	58 457,0	3	25		22,5 %	18,75 %	12,5 %	6,25 %	0 %
9405 99	15 %	101 587,1	3	25		22,5 %	18,75 %	12,5 %	6,25 %	0 %
9406 00	0 %	303 902,9	3	25		22,5 %	18,75 %	12,5 %	6,25 %	0 %
9503 00	15 %	332 433,6	3	25		22,5 %	18,75 %	12,5 %	6,25 %	0 %
9504 10	0 %	30 638,8	3	25		22,5 %	18,75 %	12,5 %	6,25 %	0 %
9504 20	0 %	3 231,2	3	25		22,5 %	18,75 %	12,5 %	6,25 %	0 %

HS Code	Applied MFN Duty 2008	Average Value Imports EU: 2004-2006	CET CATEGORY	CET DUTY RATE	Preparatory Period	Liberalisation Schedule				
						10,0 %	25 %	50 %	75 %	100 %
					2008-2012	2013	2015	2018	2020	2022
9504 30	30 %	517 952,4	3	25		22,5 %	18,75 %	12,5 %	6,25 %	0 %
9504 40	0 %	17 969,1	3	25		22,5 %	18,75 %	12,5 %	6,25 %	0 %
9504 90	30 %	297 225,7	3	25		22,5 %	18,75 %	12,5 %	6,25 %	0 %
9505 10	0 %	8 813,3	3	25		22,5 %	18,75 %	12,5 %	6,25 %	0 %
9505 90	0 %	6 314,8	3	25		22,5 %	18,75 %	12,5 %	6,25 %	0 %
9506 12	0 %	0,0	3	25		22,5 %	18,75 %	12,5 %	6,25 %	0 %
9506 19	0 %	3 583,0	3	25		22,5 %	18,75 %	12,5 %	6,25 %	0 %
9506 21	0 %	19 632,4	3	25		22,5 %	18,75 %	12,5 %	6,25 %	0 %
9506 29	0 %	216 918,2	3	25		22,5 %	18,75 %	12,5 %	6,25 %	0 %
9506 31	0 %	51 690,2	3	25		22,5 %	18,75 %	12,5 %	6,25 %	0 %
9506 32	0 %	12 518,9	3	25		22,5 %	18,75 %	12,5 %	6,25 %	0 %
9506 39	0 %	21 844,0	3	25		22,5 %	18,75 %	12,5 %	6,25 %	0 %
9506 40	0 %	10 641,1	3	25		22,5 %	18,75 %	12,5 %	6,25 %	0 %
9506 51	0 %	5 550,9	3	25		22,5 %	18,75 %	12,5 %	6,25 %	0 %
9506 59	0 %	3 093,3	3	25		22,5 %	18,75 %	12,5 %	6,25 %	0 %
9506 61	0 %	1 640,5	3	25		22,5 %	18,75 %	12,5 %	6,25 %	0 %
9506 62	0 %	2 817,0	3	25		22,5 %	18,75 %	12,5 %	6,25 %	0 %
9506 69	0 %	11 177,3	3	25		22,5 %	18,75 %	12,5 %	6,25 %	0 %
9506 70	0 %	9 842,8	3	25		22,5 %	18,75 %	12,5 %	6,25 %	0 %
9506 91	0 %	190 839,5	3	25		22,5 %	18,75 %	12,5 %	6,25 %	0 %
9506 99	15 %	58 178,0	3	25		22,5 %	18,75 %	12,5 %	6,25 %	0 %
9507 10	0 %	643,5	3	25		22,5 %	18,75 %	12,5 %	6,25 %	0 %
9507 20	0 %	90 992,1	3	25		22,5 %	18,75 %	12,5 %	6,25 %	0 %
9507 30	0 %	4 206,8	3	25		22,5 %	18,75 %	12,5 %	6,25 %	0 %
9508 90	0 %	14 025,5	3	25		22,5 %	18,75 %	12,5 %	6,25 %	0 %
9601 10	0 %	0,0	3	25		22,5 %	18,75 %	12,5 %	6,25 %	0 %
9601 90	0 %	60,0	3	25		22,5 %	18,75 %	12,5 %	6,25 %	0 %
9604 00	0 %	25 863,6	3	25		22,5 %	18,75 %	12,5 %	6,25 %	0 %
9607 20	0 %	23 425,0	3	25		22,5 %	18,75 %	12,5 %	6,25 %	0 %
9608 10	0 %	332 814,7	3	25		22,5 %	18,75 %	12,5 %	6,25 %	0 %
9608 20	0 %	94 708,2	3	25		22,5 %	18,75 %	12,5 %	6,25 %	0 %
9608 31	0 %	203,0	3	25		22,5 %	18,75 %	12,5 %	6,25 %	0 %
9608 39	0 %	36 150,3	3	25		22,5 %	18,75 %	12,5 %	6,25 %	0 %
9608 40	0 %	16 794,1	3	25		22,5 %	18,75 %	12,5 %	6,25 %	0 %

HS Code	Applied MFN Duty 2008	Average Value Imports EU: 2004-2006	CET CATEGORY	CET DUTY RATE	Preparatory Period	Liberalisation Schedule				
						10,0 %	25 %	50 %	75 %	100 %
					2008-2012	2013	2015	2018	2020	2022
9608 50	0 %	2 834,3	3	25		22,5 %	18,75 %	12,5 %	6,25 %	0 %
9608 60	0 %	43 619,6	3	25		22,5 %	18,75 %	12,5 %	6,25 %	0 %
9608 91	0 %	405,2	3	25		22,5 %	18,75 %	12,5 %	6,25 %	0 %
9608 99	0 %	16 397,6	3	25		22,5 %	18,75 %	12,5 %	6,25 %	0 %
9609 10	0 %	92 710,1	3	25		22,5 %	18,75 %	12,5 %	6,25 %	0 %
9609 20	0 %	12 717,1	3	25		22,5 %	18,75 %	12,5 %	6,25 %	0 %
9609 90	0 %	41 726,5	3	25		22,5 %	18,75 %	12,5 %	6,25 %	0 %
9613 20	15 %	2 393,0	3	25		22,5 %	18,75 %	12,5 %	6,25 %	0 %
9613 90	15 %	386,7	3	25		22,5 %	18,75 %	12,5 %	6,25 %	0 %
9614 00	15 %	1 297,4	3	25		22,5 %	18,75 %	12,5 %	6,25 %	0 %
9615 11	0 %	4 968,9	3	25		22,5 %	18,75 %	12,5 %	6,25 %	0 %
9615 19	0 %	6 757,7	3	25		22,5 %	18,75 %	12,5 %	6,25 %	0 %
9615 90	0 %	56 086,7	3	25		22,5 %	18,75 %	12,5 %	6,25 %	0 %
9616 10	0 %	110 190,2	3	25		22,5 %	18,75 %	12,5 %	6,25 %	0 %
9618 00	0 %	71 236,4	3	25		22,5 %	18,75 %	12,5 %	6,25 %	0 %
9701 10	0 %	26 703,8	3	25		22,5 %	18,75 %	12,5 %	6,25 %	0 %
9701 90	0 %	4 078,0	3	25		22,5 %	18,75 %	12,5 %	6,25 %	0 %
9702 00	0 %	72,0	3	25		22,5 %	18,75 %	12,5 %	6,25 %	0 %
9703 00	0 %	233,1	3	25		22,5 %	18,75 %	12,5 %	6,25 %	0 %
9704 00	0 %	3 564,5	3	25		22,5 %	18,75 %	12,5 %	6,25 %	0 %
9705 00	0 %	5 259,6	3	25		22,5 %	18,75 %	12,5 %	6,25 %	0 %
9706 00	0 %	172,3	3	25		22,5 %	18,75 %	12,5 %	6,25 %	0 %
		365 794 162,9								
value of products at 25 % duty		365 794 162,9								
value of imports from EU		865 330 331,5								
share of products at 25 % duty		42,27 %								

SEYCHELLES

Exclusion List

HS Codes	Applied MFN duty 2008	Value in US Dollars				Applied MFN duties 2008 at 8-digit level
		2004	2005	2006	Average imports from the EU 2004-2006	
0203 11	0 %	0,0	0,0	11 434,7	3 811,6	
0203 19	0 %	424,0	3 826,9	119 862,9	41 371,3	

HS Codes	Applied MFN duty 2008	Value in US Dollars				Applied MFN duties 2008 at 8-digit level
		2004	2005	2006	Average imports from the EU 2004-2006	
0203 21	0 %	0,0	0,0	0,0	0,0	
0203 29	0 %	7 804,0	71 014,5	492 355,6	190 391,4	
0207 11	0 %	58 160,0	104 534,7	0,0	54 231,6	
0207 12	0 %	0,0	0,0	0,0	0,0	
0207 13	0 %	0,0	0,0	0,0	0,0	
0207 14	0 %	0,0	0,0	148 246,8	49 415,6	
0301 10	100 %	0,0	0,0	0,0	0,0	
0301 91	100 %	0,0	0,0	0,0	0,0	
0301 92	100 %	0,0	0,0	0,0	0,0	
0301 93	100 %	0,0	0,0	0,0	0,0	
0301 99	100 %	0,0	0,0	0,0	0,0	
0302 64	200 %	0,0	0,0	0,0	0,0	
0302 65	200 %	0,0	0,0	0,0	0,0	
0302 69	200 %	15,0	0,0	0,0	5,0	
0303 19	100 %	0,0	0,0	155,0	51,7	
0303 29	100 %	423,0	0,0	0,0	141,0	
0303 74	200 %	0,0	0,0	0,0	0,0	
0303 75	200 %	0,0	0,0	0,0	0,0	
0303 79	200 %	0,0	0,0	235,1	78,4	
0304 10	200 %	4 024,0	0,0	0,0	1 341,3	
0304 20	200 %	8 595,0	0,0	1 263,1	3 286,0	
0304 90	200 %	1 325,0	0,0	113,3	479,4	
0305 49	100 %	28,0	466,7	906,2	467,0	
0305 59	50 %	103,0	11,1	0,0	38,0	
0305 69	100 %	2 650,0	0,0	158 018,5	53 556,2	
0307 59	25 %	0,0	4 034,5	0,0	1 344,8	
0714 10	50 %	0,0	0,0	324,6	108,2	
0714 20	50 %	406,0	444,7	102,5	317,8	
0801 19	200 %	0,0	0,0	0,0	0,0	
0803 00	50 %	0,0	0,0	464,4	154,8	
0902 10	200 %	1 045,0	1 965,3	507,8	1 172,7	
0902 20	200 %	259,0	286,9	353,5	299,8	
0902 30	200 %	316,0	130,4	10,1	152,2	
0902 40	200 %	1 011,0	1 903,0	6 196,5	3 036,8	
1604 14	50 %	61,0	0,0	420,4	160,5	

HS Codes	Applied MFN duty 2008	Value in US Dollars				Applied MFN duties 2008 at 8-digit level
		2004	2005	2006	Average imports from the EU 2004-2006	
1604 19	100 %	448,0	54,7	1 391,9	631,6	
1604 20	100 %	541,0	4 710,0	266,8	1 839,3	
2201 10	15SR/LT	4 132,0	3 225,5	4 257,2	3 871,6	
2201 90	15SR/LT	0,0	0,0	345,3	115,1	
2202 10	10SR/LT	18 624,0	4 853,6	273 791,5	99 089,7	
2203 00	35SR/LT	1 039,0	1 681,4	27 912,2	10 210,8	
2204 10	25SR/LT	211 060,0	632 665,2	1 019 547,5	621 090,9	
2204 21	25SR/LT	554 140,0	788 354,3	820 464,6	720 986,3	
2204 30	25SR/LT	7 322,0	0,0	0,0	2 440,7	
2205 10	25SR/LT	16 947,0	183 202,4	380 911,4	193 686,9	
2205 90	25SR/LT	0,0	0,0	0,0	0,0	
2206 00	25SR/LT	70,0	331,3	4,3	135,2	
2207 10	35 %	4 423,0	4 005,1	1 226,3	3 218,1	
2207 20	35 %	16 903,0	35 608,9	18 153,8	23 555,2	
2208 20	170SR/LT	22 061,0	50 598,7	88 371,2	53 677,0	
2208 30	170SR/LT	1 056 965,0	958 506,9	1 198 417,3	1 071 296,4	
2208 40	170SR/LT	126 725,0	44 997,1	113 655,0	95 125,7	
2208 50	170SR/LT	117 483,0	94 349,8	172 180,8	128 004,5	
2208 60	170SR/LT	0,0	0,0	0,0	0,0	
2208 70	170SR/LT	0,0	0,0	0,0	0,0	
2208 90	35SR/LT	155 384,0	127 809,1	156 653,1	146 615,4	
2401 10	200 %	0,0	0,0	0,0	0,0	
2401 20	200 %	0,0	96 962,7	0,0	32 320,9	
2401 30	200 %	0,0	0,0	0,0	0,0	
2402 10	200 %	14 982,0	11 054,5	21 971,5	16 002,7	
2402 20	200 %	22 533,0	110 484,4	21 969,4	51 662,3	
2402 90	200 %	948,0	0,0	0,0	316,0	
2403 10	200 %	341,0	0,0	0,0	113,7	
2403 91	200 %	0,0	0,0	0,0	0,0	
2403 99	200 %	0,0	0,0	0,0	0,0	
2710 11	see schedule 4	151 708,0	0,0	0,0	50 569,3	2710 11 20: 22,65/LT less the landed cost; 2710 11 40: 11,75/LT less the landed cost

HS Codes	Applied MFN duty 2008	Value in US Dollars				Applied MFN duties 2008 at 8-digit level
		2004	2005	2006	Average imports from the EU 2004-2006	
2710 19	see schedule 4 / 0 %	0,0	0,0	34 972,1	11 657,4	2710 19 11, 2710 19 12, 2710 19 21, 2710 19 22: 12,75/LT less the landed cost; 2710 19 22: 8,75/LT less the landed cost; 2710 19 23, 2710 19 24, 2710 19 25, 2710 19 26, 2710 19 27, 2710 19 29: 0 %
2710 99	50 %	0,0	99 115,8	0,0	33 038,6	
3208 10	5 %	69 536,0	64 772,9	94 664,0	76 324,3	
3208 20	5 %	60 335,0	87 420,5	87 274,9	78 343,5	
3208 90	5 %	129 615,0	77 635,1	179 365,1	128 871,7	
3209 10	5 %	66 707,0	19 388,2	29 085,2	38 393,4	
3209 90	5 %	14 115,0	125 244,7	43 187,2	60 849,0	
3210 00	15 %	213,0	2 754,5	32,7	1 000,1	
3926 40	100 %	9 834,0	5 824,9	319,4	5 326,1	
4012 11	200 %	0,0	0,0	0,0	0,0	
4012 12	200 %	0,0	0,0	0,0	0,0	
4012 13	200 %	0,0	0,0	0,0	0,0	
4012 19	200 %	0,0	0,0	0,0	0,0	
4012 20	200 % or 25 %	78,0	0,0	90,0	56,0	4012 20 10: 200 %; 4012 20 20: 25 %; 4012 20 90: 200 %.
4301 10	200 %	0,0	0,0	0,0	0,0	
4301 60	200 %	0,0	0,0	0,0	0,0	
4301 70	200 %	0,0	0,0	0,0	0,0	
4301 80	200 %	0,0	0,0	0,0	0,0	
4301 90	200 %	0,0	0,0	0,0	0,0	
4302 11	200 %	0,0	0,0	0,0	0,0	
4302 19	200 %	0,0	0,0	0,0	0,0	
4302 20	200 %	0,0	0,0	0,0	0,0	
4302 30	200 %	15,0	0,0	0,0	5,0	
4303 10	200 %	0,0	0,0	0,0	0,0	
4303 90	200 %	0,0	0,0	0,0	0,0	
4402 00	200 %	660,0	0,0	0,0	220,0	
5305 11	100 %	0,0	0,0	0,0	0,0	

HS Codes	Applied MFN duty 2008	Value in US Dollars				Applied MFN duties 2008 at 8-digit level
		2004	2005	2006	Average imports from the EU 2004-2006	
5305 19	100 %	0,0	0,0	0,0	0,0	
6913 10	100 %	51,0	3 357,1	89,5	1 165,8	
6913 90	100 %	390,0	3 090,7	1 376,4	1 619,1	
6914 10	100 %	0,0	83,5	0,0	27,8	
6914 90	100 %	128,0	0,0	63,0	63,7	
7013 91	100 %	848,0	10 232,5	240,7	3 773,7	
7013 99	100 %	1 990,0	5 440,9	11 221,1	6 217,3	
8306 21	100 %	9 968,0	15 882,4	227,1	8 692,5	
8306 29	100 %	0,0	0,0	13 996,1	4 665,4	
8529 10	25 %	55 999,0	154 760,9	158 202,8	122 987,6	
8702 10	75 %	35 735,0	150 442,2	0,0	62 059,1	
8702 90	75 %	0,0	0,0	0,0	0,0	
8703 10	125 %	0,0	46 085,6	135 695,2	60 593,6	
8703 21	75 % or 0 %	0,0	39 954,0	157 635,9	65 863,3	8703 21 10: 0 %; 0703 21 90: 75 %
8703 22	150 %, 75 % or 0 %	400 265,0	179 237,1	113 903,6	231 135,2	8703 22 12 and 8703 22 19: 75 %; 8703 22 11 and 8703 22 21: 0 %; 8703 22 222 and 8703 22 29: 150 %.
8703 23	150 %, 175 %, 225 % or 0 %	24 989,0	103 222,0	82 738,4	70 316,5	0703 23 11, 8703 23 21, 8703 23 31: 0 %; 8703 23 12 and 8703 23 19: 150 %; 8703 23 22 and 8703 23 29: 175 %; 8703 23 32 and 8703 23 39: 250 %
8703 24	225 % or 0 %	165 452,0	42 021,5	131 532,4	113 001,9	8703 24 10: 0 %; 8703 24 20 and 8703 24 90: 225 %
8703 31	150 %, 75 % or 0 %	12 520,0	0,0	0,0	4 173,3	8703 31 21, 8703 31 31: 0 %; 8703 31 22, 8703 31 29: 75 %; 8703 31 32, 8703 31 39: 150 %
8703 32	150 %, 175 %, 225 % or 0 %	162 427,0	18 944,9	47 845,7	76 405,9	0703 32 11, 0703 32 21, 0703 32 31: 0 %; 0703 32 12, 0703 32 19: 150 %; 0703 32 22, 0703 32 29: 175 %; 0703 32 32, 0703 32 39: 225 %

HS Codes	Applied MFN duty 2008	Value in US Dollars				Applied MFN duties 2008 at 8-digit level
		2004	2005	2006	Average imports from the EU 2004-2006	
8703 33	225 % or 0 %	490 412,0	148 009,5	31 790,1	223 403,8	8703 33 11, 8703 33 21: 0 %; 8703 33 12, 8703 33 19, 8703 33 22, 8703 33 29: 225 %
8703 90	225 % or 0 %	0,0	43 423,5	0,0	14 474,5	8703 90 10: 0 %; 870390: 225 %
8704 21	25 %	87 897,0	155 810,4	641 083,5	294 930,3	
8704 22	25 %	0,0	0,0	0,0	0,0	
8704 23	15 %	0,0	0,0	0,0	0,0	
8704 31	25 %	0,0	0,0	0,0	0,0	
8704 32	25 %	0,0	0,0	0,0	0,0	
8704 90	25 %		37 929,3		12 643,1	
8706 00	125 %	0,0	0,0	0,0	0,0	
8707 10	125 %	0,0	2 375,8	0,0	791,9	
8707 90	125 % or 0 %	16 808,0	9 530,9	0,0	8 779,6	8707 90 10: 0 %; 8707 90 90: 225 %
8711 10	75 %	825,0	2 033,3	2 304,3	1 720,9	
8711 20	75 %	1 177,0	7 239,1	5 672,7	4 696,3	
8711 30	125 %	3 246,0	0,0	0,0	1 082,0	
8711 40	125 %	0,0	0,0	5 315,2	1 771,7	
8711 50	125 %	0,0	0,0	0,0	0,0	
8711 90	125 %	0,0	0,0	0,0	0,0	
		4 413 663,0	5 003 338,1	7 272 386,3	5 563 129,1	
Total Imports Excluded					5 563 129,1	
Total Imports from EU					214 038 602,2	
Share of Excluded Goods in Total Imports					2,60 %	

Note:

Products of the following HS CODE would be subject to a quota on a first-come-first -serve basis as from entry into force of this Agreement:

020311, 020319, 020321, 020329, 020711, 020712, 020713, 020714

SEYCHELLES

Raw Material & Capital Goods

CAT A & D			5-year Preparatory Period		Value in USD	
HS2002	Applied MFN duty 2008	CET Rate	2008-2012	Applied duty 2013	Average 2004-2006	Applied MFN duties 2008 at 8-digit level
0101 10	0 %	0	0	0	36,7	
0101 90	0 %	0	0	0	0	

CAT A & D			5-year Preparatory Period		Value in USD	
HS2002	Applied MFN duty 2008	CET Rate	2008-2012	Applied duty 2013	Average 2004-2006	Applied MFN duties 2008 at 8-digit level
0102 10	0 %	0	0	0	0	
0102 90	0 %	0	0	0	0	
0103 10	0 %	0	0	0	0	
		0	0	0	0	
0103 91	0 %	0	0	0	0	
0103 92	0 %	0	0	0	0	
0104 10	0 %	0	0	0	0	
0104 20	0 %	0	0	0	0	
0105 11	0 %	0	0	0	0	
0105 12	0 %	0	0	0	0	
0105 19	0 %	0	0	0	0	
0105 92	0 %	0	0	0	0	
0105 93	0 %	0	0	0	0	
0105 99	0 %	0	0	0	0	
0106 11	0 %	0	0	0	0	
0106 12	0 %	0	0	0	0	
0106 19	0 %	0	0	0	0	
0106 20	0 %	0	0	0	0	
0106 31	0 %	0	0	0	0	
0106 32	0 %	0	0	0	378,3	
0106 39	0 %	0	0	0	48,1	
0106 90	0 %	0	0	0	312,1	
0201 10	0 %	0	0	0	1 115,8	
0201 20	0 %	0	0	0	3 265,8	
0201 30	0 %	0	0	0	9 268,8	
0202 10	0 %	0	0	0	12,6	
0202 20	0 %	0	0	0	32 911,8	
0202 30	0 %	0	0	0	1 123 770,0	
0203 12	0 %	0	0	0	14 004,9	
0203 22	0 %	0	0	0	642 320,7	
0204 10	0 %	0	0	0	3 085,6	
0204 21	0 %	0	0	0	4 913,8	
0204 22	0 %	0	0	0	1 146,1	
0204 23	0 %	0	0	0	730,7	

CAT A & D			5-year Preparatory Period		Value in USD	
HS2002	Applied MFN duty 2008	CET Rate	2008-2012	Applied duty 2013	Average 2004-2006	Applied MFN duties 2008 at 8-digit level
0204 30	0 %	0	0	0	369,6	
0204 41	0 %	0	0	0	261,2	
0204 42	0 %	0	0	0	42 467,6	
0204 43	0 %	0	0	0	8 012,6	
0204 50	0 %	0	0	0	0	
0205 00	0 %	0	0	0	885,2	
0206 10	0 %	0	0	0	307,2	
0206 21	0 %	0	0	0	0	
0206 22	0 %	0	0	0	5 056,8	
0206 29	0 %	0	0	0	893,6	
0206 30	0 %	0	0	0	0	
0206 41	0 %	0	0	0	0	
0206 49	0 %	0	0	0	0	
0206 80	0 %	0	0	0	172,0	
0206 90	0 %	0	0	0	1 095,8	
0207 24	0 %	0	0	0	4 436,2	
0207 25	0 %	0	0	0	3 221,8	
0207 26	0 %	0	0	0	989,7	
0207 27	0 %	0	0	0	0	
0207 32	0 %	0	0	0	31 503,7	
0207 33	0 %	0	0	0	69,7	
0207 34	0 %	0	0	0	840,0	
0207 35	0 %	0	0	0	77 928,1	
0207 36	0 %	0	0	0	32 641,4	
0208 10	0 %	0	0	0	109,3	
0208 30	0 %	0	0	0	0,0	
0208 40	0 %	0	0	0	0,0	
0208 50	0 %	0	0	0	0,0	
0208 90	0 %	0	0	0	1 493,1	
0209 00	0 %	0	0	0	9 993,4	
0302 11	100 %	0	0	0	0	
0302 12	100 %	0	0	0	254,8	
0302 19	200 %	0	0	0	29,5	
0302 21	100 %	0	0	0	0	

CAT A & D			5-year Preparatory Period		Value in USD	
HS2002	Applied MFN duty 2008	CET Rate	2008-2012	Applied duty 2013	Average 2004-2006	Applied MFN duties 2008 at 8-digit level
0302 22	100 %	0	0	0	207,3	
0302 23	100 %	0	0	0	0,0	
0302 29	200 %	0	0	0	0,0	
0302 31	200 %	0	0	0	0,0	
0302 32	200 %	0	0	0	0,0	
0302 33	200 %	0	0	0	40,3	
0302 34	200 %	0	0	0	0	
0302 35	200 %	0	0	0	0	
0302 36	200 %	0	0	0	0	
0302 39	200 %	0	0	0	0	
0302 40	100 %	0	0	0	0	
0302 50	100 %	0	0	0	0	
0302 61	100 %	0	0	0	23,3	
0302 62	100 %	0	0	0	0,0	
0302 63	100 %	0	0	0	0,0	
0302 66	100 %	0	0	0	0,0	
0302 70	100 %	0	0	0	0	
0303 11	100 %	0	0	0	0	
0303 21	100 %	0	0	0	0	
0303 22	100 %	0	0	0	4 644,8	
0303 31	100 %	0	0	0	0,0	
0303 32	100 %	0	0	0	0,0	
0303 33	100 %	0	0	0	0,0	
0303 39	200 %	0	0	0	0,0	
0303 41	200 %	0	0	0	0,0	
0303 42	200 %	0	0	0	0,0	
0303 43	200 %	0	0	0	0,0	
0303 44	200 %	0	0	0	0,0	
0303 45	200 %	0	0	0	0,0	
0303 46	200 %	0	0	0	0,0	
0303 49	200 %	0	0	0	70 302 870,6	
0303 50	100 %	0	0	0	8,5	
0303 60	100 %	0	0	0	13,7	
0303 71	100 %	0	0	0	0,0	

CAT A & D			5-year Preparatory Period		Value in USD	
HS2002	Applied MFN duty 2008	CET Rate	2008-2012	Applied duty 2013	Average 2004-2006	Applied MFN duties 2008 at 8-digit level
0303 72	100 %	0	0	0	0,0	
0303 73	100 %	0	0	0	0,0	
0303 76	100 %	0	0	0	0,0	
0303 77	100 %	0	0	0	0,0	
0303 78	100 %	0	0	0	0,0	
0303 80	100 %	0	0	0	434,7	
0305 51	50 %	0	0	0	0,0	
0305 61	50 %	0	0	0	62,3	
0305 62	50 %	0	0	0	0	
0305 63	25 %	0	0	0	262,0	
0306 11	0 %	0	0	0	1 751,1	
0306 12	0 %	0	0	0	7 156,4	
0306 13	25 %	0	0	0	24 664,3	
0306 14	0 %	0	0	0	13 757,1	
0306 19	50 %	0	0	0	1 024,2	
0306 21	30 %	0	0	0	0	
0306 22	30 %	0	0	0	2 580,3	
0306 23	30 %	0	0	0	0	
0306 24	30 %	0	0	0	8 408,2	
0307 10	0 %	0	0	0	3 510,2	
0307 21	0 %	0	0	0	11 886,9	
0307 29	0 %	0	0	0	10 338,4	
0307 31	0 %	0	0	0	29 755,2	
0307 39	0 %	0	0	0	101 410,2	
0307 41	0 %	0	0	0	20 308,4	
0307 49	0 %	0	0	0	16 763,5	
0307 51	25 %	0	0	0	0	
0307 91	0 %	0	0	0	9 617,4	
0307 99	0 %	0	0	0	22 601,1	
0401 10	0 %	0	0	0	1 479,0	
0401 20	0 %	0	0	0	160,7	
0401 30	0 %	0	0	0	283 544,0	
0407 00	200 % or 0 %	0	0	0	515 962,9	0407 00 10: 0 %; 0407 00 90: 200 %

CAT A & D			5-year Preparatory Period		Value in USD	
HS2002	Applied MFN duty 2008	CET Rate	2008-2012	Applied duty 2013	Average 2004-2006	Applied MFN duties 2008 at 8-digit level
0409 00	0 %	0	0	0	9 488,0	
0501 00	25 %	0	0	0	0	
0502 10	25 %	0	0	0	0	
0502 90	25 %	0	0	0	0	
0503 00	25 %	0	0	0	2 776,3	
0504 00	25 %	0	0	0	0	
0505 10	25 %	0	0	0	0	
0505 90	25 %	0	0	0	0	
0506 10	25 %	0	0	0	0	
0506 90	25 %	0	0	0	0	
0507 10	200 %	0	0	0	0	
0507 90	200 %	0	0	0	0	
0508 00	0 %	0	0	0	0	
0509 00	0 %	0	0	0	71,3	
0510 00	0 %	0	0	0	52,7	
0511 10	0 %	0	0	0	0	
0511 91	0 %	0	0	0	0	
0511 99	0 %	0	0	0	42 551,2	
0601 10	0 %	0	0	0	1 659,3	
0601 20	0 %	0	0	0	0	
0602 10	0 %	0	0	0	4,9	
0602 20	0 %	0	0	0	0	
0602 30	0 %	0	0	0	0	
0602 40	0 %	0	0	0	0	
0602 90	0 %	0	0	0	289,0	
0604 10	100 %	0	0	0	0	
0604 91	100 %	0	0	0	0	
0604 99	100 %	0	0	0	0	
0701 10	0 %	0	0	0	392 022,0	
0701 90	0 %	0	0	0	0	
0702 00	0 %	0	0	0	290 036,4	
0703 10	0 %	0	0	0	348 077,8	
0703 20	0 %	0	0	0	720,6	
0703 90	0 %	0	0	0	9 071,5	

CAT A & D			5-year Preparatory Period		Value in USD	
HS2002	Applied MFN duty 2008	CET Rate	2008-2012	Applied duty 2013	Average 2004-2006	Applied MFN duties 2008 at 8-digit level
0704 10	0 %	0	0	0	150 184,1	
0704 20	0 %	0	0	0	4 291,0	
0704 90	0 %	0	0	0	109 433,0	
0705 11	25 %	0	0	0	24 784,3	
0705 19	25 %	0	0	0	333,6	
0705 21	0 %	0	0	0	419,2	
0705 29	0 %	0	0	0	0	
0706 10	0 %	0	0	0	21 497,1	
0706 90	0 %	0	0	0	12 507,9	
0707 00	0 %	0	0	0	7 674,6	
0708 10	0 %	0	0	0	4 056,6	
0708 20	0 %	0	0	0	37 741,3	
0708 90	0 %	0	0	0	203,0	
0709 10	0 %	0	0	0	4 911,5	
0709 20	0 %	0	0	0	14 609,3	
0709 30	25 %	0	0	0	542,7	
0709 40	0 %	0	0	0	14 971,8	
0709 51	0 %	0	0	0	15 209,8	
0709 52	0 %	0	0	0	534,1	
0709 59	0 %	0	0	0	0	
0709 60	0 % or 25 %	0	0	0	129 268,0	0709 60 11: 0 %; 0709 60 12, 0709 60 13, 0709 60 99: 25 %
0709 70	0 %	0	0	0	3 205,2	
0709 90	0 %	0	0	0	27 756,9	
0710 10	0 %	0	0	0	102 300,6	
0710 21	0 %	0	0	0	15 483,3	
0710 22	0 %	0	0	0	5 939,9	
0710 29	0 %	0	0	0	3 586,2	
0710 30	0 %	0	0	0	4 851,3	
0710 40	0 %	0	0	0	11 310,0	
0710 80	0 %	0	0	0	38 574,3	
0710 90	0 %	0	0	0	79 385,6	
0713 10	0 %	0	0	0	2 606,6	
0713 20	0 %	0	0	0	2 877,6	

CAT A & D			5-year Preparatory Period		Value in USD	
HS2002	Applied MFN duty 2008	CET Rate	2008-2012	Applied duty 2013	Average 2004-2006	Applied MFN duties 2008 at 8-digit level
0713 31	0 %	0	0	0	1 040,2	
0713 32	0 %	0	0	0	0,0	
0713 33	0 %	0	0	0	0,0	
0713 39	0 %	0	0	0	0,0	
0713 40	0 %	0	0	0	4 510,5	
0713 50	0 %	0	0	0	796,7	
0713 90	0 %	0	0	0	14 336,8	
0714 90	0 %	0	0	0	320,2	
0801 11	200 %	0	0	0	181,0	
0801 21	0 %	0	0	0	0	
0801 22	0 %	0	0	0	0	
0801 31	0 %	0	0	0	531,8	
0801 32	0 %	0	0	0	0	
0802 11	0 %	0	0	0	3 888,5	
0802 12	0 %	0	0	0	0	
0802 21	0 %	0	0	0	2 130,1	
0802 22	0 %	0	0	0	0	
0802 31	0 %	0	0	0	195,0	
0802 32	0 %	0	0	0	0	
0802 40	0 %	0	0	0	80,7	
0802 50	0 %	0	0	0	571,4	
0802 90	0 %	0	0	0	3 119,4	
0804 10	0 %	0	0	0	1 926,0	
0804 20	0 %	0	0	0	1 492,6	
0804 30	0 %	0	0	0	10 936,9	
0804 40	50 %	0	0	0	2 524,1	
0804 50	50 %	0	0	0	3 086,6	
0805 10	0 %	0	0	0	22 932,6	
0805 20	0 %	0	0	0	37 391,7	
0805 40	0 %	0	0	0	24 101,3	
0805 50	0 %	0	0	0	8 635,9	
0805 90	0 %	0	0	0	873,5	
0806 10	0 %	0	0	0	34 359,1	
0806 20	0 %	0	0	0	2 668,3	

CAT A & D			5-year Preparatory Period		Value in USD	
HS2002	Applied MFN duty 2008	CET Rate	2008-2012	Applied duty 2013	Average 2004-2006	Applied MFN duties 2008 at 8-digit level
0807 11	0 %	0	0	0	16 801,6	
0807 19	0 %	0	0	0	0	
0807 20	50 %	0	0	0	34,5	
0808 10	0 %	0	0	0	17 422,7	
0808 20	0 %	0	0	0	14 590,6	
0809 10	0 %	0	0	0	1 476,7	
0809 20	0 %	0	0	0	2 085,7	
0809 30	0 %	0	0	0	7 418,3	
0809 40	0 %	0	0	0	8 208,5	
0810 10	0 %	0	0	0	7 967,6	
0810 20	0 %	0	0	0	1 919,3	
0810 30	0 %	0	0	0	221,8	
0810 40	0 %	0	0	0	681,6	
0810 50	0 %	0	0	0	0	
0810 60	0 %	0	0	0	0	
0810 90	0 %	0	0	0	27 671,0	
0811 10	0 %	0	0	0	4 594,8	
0811 20	0 %	0	0	0	1 894,6	
0811 90	0 %	0	0	0	8 856,4	
0812 10	0 %	0	0	0	159,6	
0812 90	0 %	0	0	0	470,8	
0813 10	0 %	0	0	0	1 200,0	
0813 20	0 %	0	0	0	2 739,8	
0813 30	0 %	0	0	0	65,0	
0813 40	0 %	0	0	0	1 064,8	
0813 50	0 %	0	0	0	7 957,3	
0814 00	0 %	0	0	0	0,0	
0901 11	50 %	0	0	0	1 027,3	
0901 12	0 %	0	0	0	59 426,6	
0903 00	50 %	0	0	0	0	
0904 11	0 %	0	0	0	3 557,1	
0904 12	0 %	0	0	0	2 594,6	
0904 20	0 %	0	0	0	1 168,7	
0905 00	0 %	0	0	0	4 518,8	

CAT A & D			5-year Preparatory Period		Value in USD	
HS2002	Applied MFN duty 2008	CET Rate	2008-2012	Applied duty 2013	Average 2004-2006	Applied MFN duties 2008 at 8-digit level
0906 10	0 %	0	0	0	22,3	
0906 20	0 %	0	0	0	30,9	
0907 00	0 %	0	0	0	810,9	
0908 10	0 %	0	0	0	133,6	
0908 20	0 %	0	0	0	0	
0908 30	0 %	0	0	0	47,3	
0909 10	0 %	0	0	0	88,5	
0909 20	0 %	0	0	0	989,1	
0909 30	0 %	0	0	0	172,5	
0909 40	0 %	0	0	0	0	
0909 50	0 %	0	0	0	1 732,6	
0910 10	0 %	0	0	0	69,8	
0910 20	0 %	0	0	0	184,1	
0910 30	0 %	0	0	0	152,4	
0910 40	0 %	0	0	0	1 428,8	
0910 50	50 %	0	0	0	114,3	
0910 91	0 %	0	0	0	385,5	
0910 99	0 %	0	0	0	93 324,0	
1001 10	0 %	0	0	0	11,8	
1001 90	0 %	0	0	0	12 108,2	
1002 00	0 %	0	0	0	0	
1003 00	0 %	0	0	0	0	
1004 00	0 %	0	0	0	142,1	
1005 10	0 %	0	0	0	1 208 511,6	
1005 90	0 %	0	0	0	14 551,7	
1006 10	0 %	0	0	0	557,1	
1006 20	0 %	0	0	0	203,3	
1006 40	0 %	0	0	0	1 612,0	
1007 00	0 %	0	0	0	0	
1008 10	0 %	0	0	0	15,1	
1008 20	0 %	0	0	0	0	
1008 30	0 %	0	0	0	0	
1008 90	0 %	0	0	0	104,8	
1201 00	0 %	0	0	0	336 872,4	

CAT A & D			5-year Preparatory Period		Value in USD	
HS2002	Applied MFN duty 2008	CET Rate	2008-2012	Applied duty 2013	Average 2004-2006	Applied MFN duties 2008 at 8-digit level
1202 10	0 %	0	0	0	0	
1202 20	0 %	0	0	0	11,0	
1203 00	0 %	0	0	0	0	
1204 00	0 %	0	0	0	0	
1205 10	0 %	0	0	0	0	
1205 90	0 %	0	0	0	0	
1206 00	0 %	0	0	0	0	
1207 10	0 %	0	0	0	0	
1207 20	0 %	0	0	0	0	
1207 30	0 %	0	0	0	0	
1207 40	0 %	0	0	0	94,6	
1207 50	0 %	0	0	0	609,1	
1207 60	0 %	0	0	0	0	
1207 91	0 %	0	0	0	32,8	
1207 99	0 %	0	0	0	123,9	
1209 10	0 %	0	0	0	0	
1209 21	0 %	0	0	0	88,0	
1209 22	0 %	0	0	0	0,0	
1209 23	0 %	0	0	0	0	
1209 24	0 %	0	0	0	0	
1209 25	0 %	0	0	0	0	
1209 26	0 %	0	0	0	0	
1209 29	0 %	0	0	0	22,3	
1209 30	0 %	0	0	0	0	
1209 91	0 %	0	0	0	18 352,4	
1209 99	0 %	0	0	0	8,8	
1210 10	0 %	0	0	0	0	
1210 20	0 %	0	0	0	0	
1211 10	0 %	0	0	0	0	
1211 20	0 %	0	0	0	0	
1211 30	200 %	0	0	0	0	
1211 40	200 %	0	0	0	0	
1211 90	0 %	0	0	0	613,2	
1212 10	0 %	0	0	0	0	

CAT A & D			5-year Preparatory Period		Value in USD	
HS2002	Applied MFN duty 2008	CET Rate	2008-2012	Applied duty 2013	Average 2004-2006	Applied MFN duties 2008 at 8-digit level
1212 20	0 %	0	0	0	11 547,3	
1212 30	0 %	0	0	0	0,0	
1212 91	0 %	0	0	0	0	
1212 99	0 %	0	0	0	0	
1213 00	0 %	0	0	0	3 115,8	
1214 10	0 %	0	0	0	31 977,6	
1214 90	0 %	0	0	0	15,7	
1301 10	0 %	0	0	0	0	
1301 20	0 %	0	0	0	0	
1301 90	0 %	0	0	0	973,0	
1302 11	0 %	0	0	0	63,5	
1302 12	0 %	0	0	0	0	
1302 14	0 %	0	0	0	0	
1302 19	0 %	0	0	0	465,2	
1302 20	0 %	0	0	0	3 424,8	
1401 10	0 %	0	0	0	11,8	
1401 20	0 %	0	0	0	297,3	
1401 90	0 %	0	0	0	0	
1402 00	0 %	0	0	0	0	
1403 00	0 %	0	0	0	0	
1404 10	0 %	0	0	0	0	
1404 20	0 %	0	0	0	0	
1404 90	0 %	0	0	0	0	
1522 00	0 %	0	0	0	0	
1801 00	0 %	0	0	0	147,3	
1802 00	0 %	0	0	0	0	
2302 10	0 %	0	0	0	18,7	
2302 20	0 %	0	0	0	0,0	
2302 30	0 %	0	0	0	5 138,3	
2302 40	0 %	0	0	0	10,4	
2302 50	0 %	0	0	0	0	
2303 10	0 %	0	0	0	455,6	
2303 20	0 %	0	0	0	0	
2303 30	0 %	0	0	0	0	

CAT A & D			5-year Preparatory Period		Value in USD	
HS2002	Applied MFN duty 2008	CET Rate	2008-2012	Applied duty 2013	Average 2004-2006	Applied MFN duties 2008 at 8-digit level
2308 00	0 %	0	0	0	0	
2501 00	0 %	0	0	0	12 968,8	
2502 00	0 %	0	0	0	0	
2503 00	0 %	0	0	0	659,0	
2504 10	0 %	0	0	0	0	
2504 90	0 %	0	0	0	0	
2505 10	0 %	0	0	0	39 779,9	
2505 90	0 %	0	0	0	386,1	
2506 10	0 %	0	0	0	0	
2506 21	0 %	0	0	0	0	
2506 29	0 %	0	0	0	0	
2507 00	0 %	0	0	0	0	
2508 10	0 %	0	0	0	0	
2508 20	0 %	0	0	0	0	
2508 30	0 %	0	0	0	0	
2508 40	0 %	0	0	0	565,8	
2508 50	0 %	0	0	0	0	
2508 60	0 %	0	0	0	0	
2508 70	0 %	0	0	0	0	
2509 00	0 %	0	0	0	36,2	
2510 10	0 %	0	0	0	0	
2510 20	0 %	0	0	0	0	
2511 10	0 %	0	0	0	0	
2511 20	0 %	0	0	0	0	
2512 00	0 %	0	0	0	0	
2513 11	0 %	0	0	0	0	
2513 19	0 %	0	0	0	1,9	
2513 20	0 %	0	0	0	548,9	
2514 00	0 %	0	0	0	0	
2515 11	0 %	0	0	0	76,7	
2515 12	0 %	0	0	0	455,3	
2515 20	0 %	0	0	0	0,0	
2516 11	0 %	0	0	0	1 602,1	
2516 12	0 %	0	0	0	0	

CAT A & D			5-year Preparatory Period		Value in USD	
HS2002	Applied MFN duty 2008	CET Rate	2008-2012	Applied duty 2013	Average 2004-2006	Applied MFN duties 2008 at 8-digit level
2516 21	0 %	0	0	0	0	
2516 22	0 %	0	0	0	6 453,2	
2516 90	0 %	0	0	0	0	
2517 10	0 %	0	0	0	115,7	
2517 20	0 %	0	0	0	585,9	
2517 30	0 %	0	0	0	6,5	
2517 41	0 %	0	0	0	304,5	
2517 49	0 %	0	0	0	5 437,0	
2518 10	0 %	0	0	0	0	
2518 20	0 %	0	0	0	0	
2518 30	0 %	0	0	0	0	
2519 10	0 %	0	0	0	0	
2519 90	0 %	0	0	0	8,4	
2520 10	0 %	0	0	0	15 957,5	
2521 00	0 %	0	0	0	33,3	
2524 00	0 %	0	0	0	0	
2525 10	0 %	0	0	0	0	
2525 20	0 %	0	0	0	0	
2525 30	0 %	0	0	0	0	
2526 10	0 %	0	0	0	0	
2526 20	0 %	0	0	0	73,2	
2528 10	0 %	0	0	0	0,0	
2528 90	0 %	0	0	0	0	
2529 10	0 %	0	0	0	0	
2529 21	0 %	0	0	0	0	
2529 22	0 %	0	0	0	0	
2529 30	0 %	0	0	0	0	
2530 10	0 %	0	0	0	689,6	
2530 20	0 %	0	0	0	0	
2530 90	0 %	0	0	0	33,4	
2601 11	0 %	0	0	0	0	
2601 12	0 %	0	0	0	0	
2601 20	0 %	0	0	0	0	
2602 00	0 %	0	0	0	0	

CAT A & D			5-year Preparatory Period		Value in USD	
HS2002	Applied MFN duty 2008	CET Rate	2008-2012	Applied duty 2013	Average 2004-2006	Applied MFN duties 2008 at 8-digit level
2603 00	0 %	0	0	0	0	
2604 00	0 %	0	0	0	0	
2605 00	0 %	0	0	0	0	
2606 00	0 %	0	0	0	0	
2607 00	0 %	0	0	0	0	
2608 00	0 %	0	0	0	91,3	
2609 00	0 %	0	0	0	0	
2610 00	0 %	0	0	0	0	
2611 00	0 %	0	0	0	0	
2612 10	0 %	0	0	0	0	
2612 20	0 %	0	0	0	0	
2613 10	0 %	0	0	0	0	
2613 90	0 %	0	0	0	0	
2614 00	0 %	0	0	0	0	
2615 10	0 %	0	0	0	0	
2615 90	0 %	0	0	0	0	
2616 10	0 %	0	0	0	0	
2616 90	0 %	0	0	0	0	
2617 10	0 %	0	0	0	0	
2617 90	0 %	0	0	0	91,3	
2618 00	0 %	0	0	0	0	
2619 00	0 %	0	0	0	0	
2620 00		0	0	0	0	
2620 11	0 %	0	0	0	0	
2620 19	0 %	0	0	0	0	
2620 21	0 %	0	0	0	0	
2620 29	0 %	0	0	0	0	
2620 30	0 %	0	0	0	0	
2620 40	0 %	0	0	0	0	
2620 60	0 %	0	0	0	0	
2620 91	0 %	0	0	0	0	
2620 99	0 %	0	0	0	0	
2621 10	0 %	0	0	0	0	
2621 90	0 %	0	0	0	0	

CAT A & D			5-year Preparatory Period		Value in USD	
HS2002	Applied MFN duty 2008	CET Rate	2008-2012	Applied duty 2013	Average 2004-2006	Applied MFN duties 2008 at 8-digit level
2701 11	0 %	0	0	0	8 177,6	
2701 12	0 %	0	0	0	0	
2701 19	0 %	0	0	0	0	
2702 10	0 %	0	0	0	0	
2703 00	0 %	0	0	0	0	
2709 00	0 %	0	0	0	62,0	
2711 11	0 %	0	0	0	2 731,6	
2711 12	0 %	0	0	0	59,1	
2711 13	0 %	0	0	0	0,7	
2711 14	0 %	0	0	0	0	
2711 19	0 %	0	0	0	892,7	
2711 21	0 %	0	0	0	0	
2711 29	0 %	0	0	0	838,3	
2714 10	0 %	0	0	0	0	
2714 90	0 %	0	0	0	318,9	
3101 00	0 %	0	0	0	3 361,3	
3102 50	0 %	0	0	0	0	
3502 11	0 %	0	0	0	4,0	
3502 19	0 %	0	0	0	0	
3808 10	200 %	0	0	0	43 314,0	
3825 10	200 %	0	0	0	0	
3825 20	200 %	0	0	0	0	
3825 30	200 %	0	0	0	0	
3825 41	200 %	0	0	0	0	
3825 49	200 %	0	0	0	0	
3825 50	200 %	0	0	0	0	
3825 61	200 %	0	0	0	0	
3825 69	200 %	0	0	0	0	
3825 90	200 %	0	0	0	0,0	
3915 00	0 %	0	0	0	0,0	
3915 10	0 %	0	0	0	0,0	
3915 20	0 %	0	0	0	0,0	
3915 30	0 %	0	0	0	0,0	
3915 90	0 %	0	0	0	456,9	

CAT A & D			5-year Preparatory Period		Value in USD	
HS2002	Applied MFN duty 2008	CET Rate	2008-2012	Applied duty 2013	Average 2004-2006	Applied MFN duties 2008 at 8-digit level
4001 10	0 %	0	0	0	255,4	
4002 11	0 %	0	0	0	0	
4004 00	0 %	0	0	0	0	
4010 11	0 %	0	0	0	43 020,6	
4010 12	0 %	0	0	0	0	
4010 13	0 %	0	0	0	0	
4010 19	0 %	0	0	0	0	
4010 31	0 %	0	0	0	0	
4010 32	0 %	0	0	0	0	
4010 33	0 %	0	0	0	0	
4010 34	0 %	0	0	0	0	
4010 35	0 %	0	0	0	0	
4010 36	0 %	0	0	0	7 047,7	
4010 39	0 %	0	0	0	47 982,7	
4401 10	0 %	0	0	0	960,7	
4401 21	0 %				0,0	
4401 22	0 %	0	0	0	0	
4401 30	0 %	0	0	0	100,8	
4403 10	0 %	0	0	0	122 399,3	
4403 20	0 %	0	0	0	0	
4403 41	0 %	0	0	0	0	
4403 49	0 %	0	0	0	0	
4403 91	0 %	0	0	0	0	
4403 92	0 %	0	0	0	0	
4403 99	0 %	0	0	0	0	
4501 10	0 %	0	0	0	0	
4601 20	0 %	0	0	0	119,8	
4707 10	0 %	0	0	0	0,0	
4707 20	0 %	0	0	0	0,0	
4707 30	0 %	0	0	0	0,0	
4707 90	0 %	0	0	0	0	
4801 00	0 %	0	0	0	3 366,5	
5001 00	0 %	0	0	0	8 229,7	
5002 00	0 %	0	0	0	0	

CAT A & D			5-year Preparatory Period		Value in USD	
HS2002	Applied MFN duty 2008	CET Rate	2008-2012	Applied duty 2013	Average 2004-2006	Applied MFN duties 2008 at 8-digit level
5003 10	0 %	0	0	0	0	
5003 90	0 %	0	0	0	0	
5101 11	0 %	0	0	0	0	
5101 19	0 %	0	0	0	0	
5101 21	0 %	0	0	0	0	
5101 29	0 %	0	0	0	0	
5101 30	0 %	0	0	0	0	
5102 11	0 %	0	0	0	0	
5102 19	0 %	0	0	0	0	
5102 20	0 %	0	0	0	0	
5103 10	0 %	0	0	0	0	
5103 20	0 %	0	0	0	0	
5103 30	0 %	0	0	0	5,5	
5104 00	0 %	0	0	0	0	
5201 00	0 %	0	0	0	725,4	
5202 10	0 %	0	0	0	53,3	
5202 91	0 %	0	0	0	0,0	
5202 99	0 %	0	0	0	434,1	
5301 10	0 %	0	0	0	0	
5301 30	0 %	0	0	0	0	
5302 10	0 %	0	0	0	0	
5302 90	0 %	0	0	0	0	
5303 10	0 %	0	0	0	0	
5303 90	0 %	0	0	0	0	
5304 10	0 %	0	0	0	767,9	
5305 21	0 %	0	0	0	0,0	
5305 29	0 %	0	0	0	0,0	
5505 10	0 %	0	0	0	0	
5505 20	0 %	0	0	0	0	
5910 00	0 %	0	0	0	2 103,1	
5911 10	0 %	0	0	0	1 678,5	
5911 20	0 %	0	0	0	5,3	
5911 31	0 %	0	0	0	0	
5911 32	0 %	0	0	0	0	

CAT A & D			5-year Preparatory Period		Value in USD	
HS2002	Applied MFN duty 2008	CET Rate	2008-2012	Applied duty 2013	Average 2004-2006	Applied MFN duties 2008 at 8-digit level
5911 40	0 %	0	0	0	0	
5911 90	0 %	0	0	0	9 229,8	
6310 10	25 %	0	0	0	7,6	
6310 90	25 %	0	0	0	3 034,6	
7001 00	0 %	0	0	0	0,0	
7101 10	0 %	0	0	0	7,2	
7101 21	0 %	0	0	0	0	
7102 10	0 %	0	0	0	0	
7102 21	0 %	0	0	0	0	
7102 29	0 %	0	0	0	0	
7102 31	0 %	0	0	0	0	
7105 10	0 %	0	0	0	0	
7105 90	0 %	0	0	0	0	
7108 20	0 %	0	0	0	0	
7112 91	0 %	0	0	0	22,3	
7112 92	0 %	0	0	0	0	
7112 99	0 %	0	0	0	0	
7115 10	0 %	0	0	0	0	
7115 90	0 %	0	0	0	646,9	
7204 10	0 %	0	0	0	0	
7204 21	0 %	0	0	0	4 526,9	
7204 29	0 %	0	0	0	0	
7204 30	0 %	0	0	0	0	
7204 41	0 %	0	0	0	20,4	
7204 49	0 %	0	0	0	40,9	
7204 50	0 %	0	0	0	0	
7309 00	0 %	0	0	0	15 283,5	
7310 10	0 %	0	0	0	94 000,9	
7310 21	0 %	0	0	0	6 953 813,3	
7310 29	0 %	0	0	0	1 685 923,7	
7316 00	0 %	0	0	0	12 888,0	
7322 11	0 %	0	0	0	177,8	
7322 19	0 %	0	0	0	5 084,5	
7322 90	0 %	0	0	0	90 156,1	

CAT A & D			5-year Preparatory Period		Value in USD	
HS2002	Applied MFN duty 2008	CET Rate	2008-2012	Applied duty 2013	Average 2004-2006	Applied MFN duties 2008 at 8-digit level
7404 00	0 %	0	0	0	0,0	
7503 00	0 %	0	0	0	0,0	
7602 00	0 %	0	0	0	2 406,0	
7611 00	0 %	0	0	0	1 775,5	
7802 00	0 %	0	0	0	0	
7902 00	0 %	0	0	0	0	
8002 00	0 %	0	0	0	0	
8101 97	0 %	0	0	0	0	
8102 97	0 %	0	0	0	0	
8103 30	0 %	0	0	0	0	
8104 20	0 %	0	0	0	0	
8105 30	0 %	0	0	0	0	
8107 30	0 %	0	0	0	0	
8108 30	0 %	0	0	0	0	
8109 30	0 %	0	0	0	0	
8110 20	0 %	0	0	0	0	
8112 13	0 %	0	0	0	0	
8112 22	0 %	0	0	0	0	
8112 52	0 %	0	0	0	0	
8201 10	0 %	0	0	0	4 172,1	
8201 20	0 %	0	0	0	338,9	
8201 30	0 %	0	0	0	4 803,1	
8201 40	0 %	0	0	0	5 339,1	
8201 50	0 %	0	0	0	669,6	
8201 60	0 %	0	0	0	1 035,2	
8201 90	0 %	0	0	0	4 536,8	
8202 10	0 %	0	0	0	2 616,1	
8202 20	0 %	0	0	0	13 571,4	
8202 31	0 %	0	0	0	962,2	
8202 39	0 %	0	0	0	0	
8202 40	0 %	0	0	0	1 841,4	
8202 91	0 %	0	0	0	1 590,6	
8202 99	0 %	0	0	0	14 271,1	
8203 10	0 %	0	0	0	6 150,6	

CAT A & D			5-year Preparatory Period		Value in USD	
HS2002	Applied MFN duty 2008	CET Rate	2008-2012	Applied duty 2013	Average 2004-2006	Applied MFN duties 2008 at 8-digit level
8203 20	0 %	0	0	0	16 715,0	
8203 30	0 %	0	0	0	3 447,0	
8203 40	0 %	0	0	0	6 416,7	
8206 00	0 %	0	0	0	34 734,0	
8207 13	0 %	0	0	0	1 876,5	
8207 19	0 %	0	0	0	2 042,1	
8207 20	0 %	0	0	0	665,5	
8207 30	0 %	0	0	0	10 017,3	
8207 40	0 %	0	0	0	534,0	
8207 50	0 %	0	0	0	39 285,1	
8207 60	0 %	0	0	0	2 739,5	
8207 70	0 %	0	0	0	1 628,2	
8207 80	0 %	0	0	0	241,4	
8207 90	0 %	0	0	0	71 268,0	
8208 10	0 %	0	0	0	7 823,4	
8208 20	0 %	0	0	0	14 777,5	
8208 30	0 %	0	0	0	7 723,4	
8208 40	0 %	0	0	0	3 970,7	
8208 90	0 %	0	0	0	7 832,0	
8209 00	0 %	0	0	0	2 100,0	
8211 94	0 %	0	0	0	17 944,8	
8211 95	0 %	0	0	0	0	
8302 30	0 %	0	0	0	23 017,6	
8401 10	0 %	0	0	0	0	
8401 20	0 %	0	0	0	0	
8401 30	0 %	0	0	0	5,3	
8401 40	0 %	0	0	0	0	
8402 11	0 %	0	0	0	235,4	
8402 12	0 %	0	0	0	119,8	
8402 20	0 %	0	0	0	125,9	
8402 90	0 %	0	0	0	5 822,6	
8403 10	0 %	0	0	0	777,8	
8403 90	0 %	0	0	0	6 365,2	
8404 10	0 %	0	0	0	0	

CAT A & D			5-year Preparatory Period		Value in USD	
HS2002	Applied MFN duty 2008	CET Rate	2008-2012	Applied duty 2013	Average 2004-2006	Applied MFN duties 2008 at 8-digit level
8404 20	0 %	0	0	0	326,8	
8404 90	0 %	0	0	0	257,6	
8405 10	0 %	0	0	0	425,6	
8405 90	0 %	0	0	0	694,2	
8406 10	0 %	0	0	0	0	
8406 81	0 %	0	0	0	0	
8406 82	0 %	0	0	0	0	
8406 90	0 %	0	0	0	2 402,2	
8407 10	0 %	0	0	0	718 917,6	
8407 29	0 %	0	0	0	215,7	
8407 31	25 %	0	0	0	128,6	
8407 32	25 %	0	0	0	0	
8407 33	25 %	0	0	0	0	
8407 90	25 %	0	0	0	1 264,5	
8408 10	0 %	0	0	0	84 874,9	
8408 90	25 %	0	0	0	18 946,0	
8409 10	0 %	0	0	0	36 793,7	
8409 91	0 %	0	0	0	26 384,0	
8409 99	0 %	0	0	0	843 179,7	
8410 11	0 %	0	0	0	188,7	
8410 12	0 %	0	0	0	0	
8410 13	0 %	0	0	0	0	
8410 90	0 %	0	0	0	8 213,8	
8411 11	0 %	0	0	0	1 071,7	
8411 12	0 %	0	0	0	283,3	
8411 21	0 %	0	0	0	62,3	
8411 22	0 %	0	0	0	65,0	
8411 81	0 %	0	0	0	0	
8411 82	0 %	0	0	0	332,6	
8411 91	0 %	0	0	0	56 969,8	
8411 99	0 %	0	0	0	89 088,7	
8412 10	0 %	0	0	0	3 572,4	
8412 21	0 %	0	0	0	5 566,9	
8412 29	0 %	0	0	0	23 432,3	

CAT A & D			5-year Preparatory Period		Value in USD	
HS2002	Applied MFN duty 2008	CET Rate	2008-2012	Applied duty 2013	Average 2004-2006	Applied MFN duties 2008 at 8-digit level
8412 31	0 %	0	0	0	0	
8412 39	0 %	0	0	0	46 108,3	
8412 80	0 %	0	0	0	5 222,6	
8412 90	0 %	0	0	0	9 424,2	
8413 20	0 %	0	0	0	10 097,2	
8413 40	0 %	0	0	0	24 039,5	
8413 50	0 %	0	0	0	5 408,1	
8413 60	0 %	0	0	0	15 754,1	
8413 82	0 %	0	0	0	65,5	
8413 91	0 %	0	0	0	166 651,1	
8413 92	0 %	0	0	0	5 547,4	
8414 10	0 %	0	0	0	4 954,4	
8414 20	0 %	0	0	0	275,0	
8414 80	0 %	0	0	0	45 549,5	
8414 90	0 %	0	0	0	106 324,3	
8415 20	0 %	0	0	0	0	
8416 10	0 %	0	0	0	1 125,4	
8416 20	0 %	0	0	0	5 187,8	
8416 30	0 %	0	0	0	0	
8416 90	0 %	0	0	0	23 634,3	
8417 10	0 %	0	0	0	0	
8417 20	0 %	0	0	0	9 684,6	
8417 80	0 %	0	0	0	5 215,4	
8417 90	0 %	0	0	0	2 293,9	
8418 61	0 %	0	0	0	1 321,9	
8419 19	0 %	0	0	0	4 080,8	
8419 20	0 %	0	0	0	4 814,2	
8419 31	0 %	0	0	0	0	
8419 32	0 %	0	0	0	0	
8419 39	0 %	0	0	0	3 057,5	
8419 40	0 %	0	0	0	192,3	
8419 50	0 %	0	0	0	24 668,4	
8419 60	0 %	0	0	0	21 875,6	
8419 81	0 %	0	0	0	14 006,1	

CAT A & D			5-year Preparatory Period		Value in USD	
HS2002	Applied MFN duty 2008	CET Rate	2008-2012	Applied duty 2013	Average 2004-2006	Applied MFN duties 2008 at 8-digit level
8419 89	0 %	0	0	0	88 569,3	
8419 90	0 %	0	0	0	86 066,0	
8420 10	0 %	0	0	0	1 448,0	
8420 91	0 %	0	0	0	2 394,6	
8420 99	0 %	0	0	0	2 554,0	
8421 11	0 %	0	0	0	2 575,3	
8421 19	0 %	0	0	0	3 920,2	
8421 22	0 %	0	0	0	20 223,2	
8421 29	0 %	0	0	0	46 229,3	
8421 39	0 %	0	0	0	58 974,0	
8421 91	0 %	0	0	0	11 213,6	
8421 99	0 %	0	0	0	287 394,0	
8422 19	0 %	0	0	0	26 126,7	
8422 20	0 %	0	0	0	480,7	
8422 30	0 %	0	0	0	165 734,0	
8422 40	0 %	0	0	0	87 178,1	
8423 20	0 %	0	0	0	3 902,1	
8423 30	0 %	0	0	0	3 924,5	
8423 81	0 %	0	0	0	1 930,8	
8423 82	0 %	0	0	0	2 226,4	
8423 89	0 %	0	0	0	9 809,3	
8423 90	0 %	0	0	0	44 382,9	
8424 10	0 %	0	0	0	35 774,4	
8424 20	0 %	0	0	0	10 640,6	
8424 30	0 %	0	0	0	4 193,7	
8424 81	0 %	0	0	0	33 003,7	
8424 89	0 %	0	0	0	19 507,1	
8424 90	0 %	0	0	0	16 846,0	
8425 11	0 %	0	0	0	5 009,6	
8425 19	0 %	0	0	0	7 281,1	
8425 20	0 %	0	0	0	0	
8425 31	0 %	0	0	0	672,8	
8425 39	0 %	0	0	0	5 094,2	
8425 41	0 %	0	0	0	0	

CAT A & D			5-year Preparatory Period		Value in USD	
HS2002	Applied MFN duty 2008	CET Rate	2008-2012	Applied duty 2013	Average 2004-2006	Applied MFN duties 2008 at 8-digit level
8425 42	0 %	0	0	0	5 930,9	
8425 49	0 %	0	0	0	18 414,9	
8426 11	0 %	0	0	0	0	
8426 12	0 %	0	0	0	0	
8426 19	0 %	0	0	0	129 060,4	
8426 20	0 %	0	0	0	83,7	
8426 30	0 %	0	0	0	0	
8426 41	0 %	0	0	0	0	
8426 49	0 %	0	0	0	94 027,8	
8426 91	0 %	0	0	0	0	
8426 99	0 %	0	0	0	55 900,1	
8427 10	0 %	0	0	0	63 017,7	
8427 20	0 %	0	0	0	289 538,3	
8427 90	0 %	0	0	0	159 680,4	
8428 20	0 %	0	0	0	61 465,6	
8428 31	0 %	0	0	0	0	
8428 32	0 %	0	0	0	0	
8428 33	0 %	0	0	0	1 310,1	
8428 39	0 %	0	0	0	19 198,3	
8428 40	0 %	0	0	0	26 081,4	
8428 50	0 %	0	0	0	0	
8428 60	0 %	0	0	0	0	
8428 90	0 %	0	0	0	0	
8429 11	0 %	0	0	0	0	
8429 19	0 %	0	0	0	0	
8429 20	0 %	0	0	0	1 659,0	
8429 30	0 %	0	0	0	0	
8429 40	0 %	0	0	0	25 758,2	
8429 51	0 %	0	0	0	8 093,4	
8429 52	0 %	0	0	0	0	
8429 59	0 %	0	0	0	90 643,3	
8430 10	0 %	0	0	0	0	
8430 20	0 %	0	0	0	0	
8430 31	0 %	0	0	0	0	

CAT A & D			5-year Preparatory Period		Value in USD	
HS2002	Applied MFN duty 2008	CET Rate	2008-2012	Applied duty 2013	Average 2004-2006	Applied MFN duties 2008 at 8-digit level
8430 39	0 %	0	0	0	187,8	
8430 41	0 %	0	0	0	0	
8430 49	0 %	0	0	0	120,1	
8430 50	0 %	0	0	0	0	
8430 61	0 %	0	0	0	5 551,3	
8430 69	0 %	0	0	0	22 884,6	
8431 10	0 %	0	0	0	949,6	
8431 20	0 %	0	0	0	37 747,9	
8431 31	0 %	0	0	0	20 767,1	
8431 39	0 %	0	0	0	16 663,9	
8431 41	0 %	0	0	0	52 827,1	
8431 42	0 %	0	0	0	12 331,2	
8431 43	0 %	0	0	0	5 371,0	
8431 49	0 %	0	0	0	210 620,9	
8432 10	0 %	0	0	0	2 080,2	
8432 21	0 %	0	0	0	361,7	
8432 29	0 %	0	0	0	2 170,5	
8432 30	0 %	0	0	0	0	
8432 40	0 %	0	0	0	303,0	
8432 80	0 %	0	0	0	4 715,5	
8432 90	0 %	0	0	0	938,8	
8433 20	0 %	0	0	0	1 337,8	
8433 30	0 %	0	0	0	0	
8433 40	0 %	0	0	0	0	
8433 51	0 %	0	0	0	0	
8433 52	0 %	0	0	0	0	
8433 53	0 %	0	0	0	0	
8433 59	0 %	0	0	0	1 876,1	
8433 60	0 %	0	0	0	274,5	
8433 90	0 %	0	0	0	15 395,9	
8434 10	0 %	0	0	0	0	
8434 20	0 %	0	0	0	0	
8434 90	0 %	0	0	0	3 070,0	
8435 10	0 %	0	0	0	3 712,0	

CAT A & D			5-year Preparatory Period		Value in USD	
HS2002	Applied MFN duty 2008	CET Rate	2008-2012	Applied duty 2013	Average 2004-2006	Applied MFN duties 2008 at 8-digit level
8435 90	0 %	0	0	0	131,5	
8436 10	0 %	0	0	0	0	
8436 21	0 %	0	0	0	1 279,0	
8436 29	0 %	0	0	0	8 303,5	
8436 80	0 %	0	0	0	58 690,4	
8436 91	0 %	0	0	0	14 694,1	
8436 99	0 %	0	0	0	6 330,7	
8437 10	0 %	0	0	0	0	
8437 80	0 %	0	0	0	6 588,9	
8437 90	0 %	0	0	0	3 686,1	
8438 10	0 %	0	0	0	42 316,7	
8438 20	0 %	0	0	0	662,2	
8438 30	0 %	0	0	0	2 274,7	
8438 40	0 %	0	0	0	125 739,9	
8438 50	0 %	0	0	0	43 853,9	
8438 60	0 %	0	0	0	4 090,9	
8438 80	0 %	0	0	0	67 810,7	
8438 90	0 %	0	0	0	174 172,9	
8439 10	0 %	0	0	0	0	
8439 20	0 %	0	0	0	0	
8439 30	0 %	0	0	0	0	
8439 91	0 %	0	0	0	0	
8439 99	0 %	0	0	0	238,3	
8440 10	0 %	0	0	0	2 666,3	
8440 90	0 %	0	0	0	229,7	
8441 10	0 %	0	0	0	0	
8441 20	0 %	0	0	0	503,9	
8441 30	0 %	0	0	0	185,3	
8441 40	0 %	0	0	0	0	
8441 80	0 %	0	0	0	1 628,0	
8441 90	0 %	0	0	0	1 881,0	
8442 10	0 %	0	0	0	1 881,0	
8442 20	0 %	0	0	0	0	
8442 30	0 %	0	0	0	116,5	

CAT A & D			5-year Preparatory Period		Value in USD	
HS2002	Applied MFN duty 2008	CET Rate	2008-2012	Applied duty 2013	Average 2004-2006	Applied MFN duties 2008 at 8-digit level
8442 40	0 %	0	0	0	2 399,9	
8442 50	0 %	0	0	0	14 588,2	
8443 11	0 %	0	0	0	0	
8443 12	0 %	0	0	0	0	
8443 19	0 %	0	0	0	382,7	
8443 21	0 %	0	0	0	0,0	
8443 29	0 %	0	0	0	0	
8443 30	0 %	0	0	0	0	
8443 40	0 %	0	0	0	138,5	
8443 51	0 %	0	0	0	8 783,4	
8443 59	0 %	0	0	0	0	
8443 60	0 %	0	0	0	155	
8443 90	0 %	0	0	0	18 511,0	
8444 00	0 %	0	0	0	20 866,4	
8445 11	0 %	0	0	0	0	
8445 12	0 %	0	0	0	0	
8445 13	0 %	0	0	0	0	
8445 19	0 %	0	0	0	0	
8445 20	0 %	0	0	0	41,1	
8445 30	0 %	0	0	0	0	
8445 40	0 %	0	0	0	0	
8445 90	0 %	0	0	0	208,2	
8446 10	0 %	0	0	0	0	
8446 21	0 %	0	0	0	0	
8446 29	0 %	0	0	0	0	
8446 30	0 %	0	0	0	0	
8447 11	0 %	0	0	0	0	
8447 12	0 %	0	0	0	0	
8447 20	0 %	0	0	0	0	
8447 90	0 %	0	0	0	0	
8448 11	0 %	0	0	0	0	
8448 19	0 %	0	0	0	0	
8448 20	0 %	0	0	0	0	
8448 31	0 %	0	0	0	0	

CAT A & D			5-year Preparatory Period		Value in USD	
HS2002	Applied MFN duty 2008	CET Rate	2008-2012	Applied duty 2013	Average 2004-2006	Applied MFN duties 2008 at 8-digit level
8448 32	0 %	0	0	0	0	
8448 33	0 %	0	0	0	721,9	
8448 39	0 %	0	0	0	650,8	
8448 41	0 %	0	0	0	0,0	
8448 42	0 %	0	0	0	0	
8448 49	0 %	0	0	0	0	
8448 51	0 %	0	0	0	56,1	
8448 59	0 %	0	0	0	0	
8449 00	0 %	0	0	0	61,6	
8450 20	0 %	0	0	0	37 835,2	
8451 10	0 %	0	0	0	983,9	
8451 29	0 %	0	0	0	10 071,4	
8451 30	0 %	0	0	0	12 746,4	
8451 40	0 %	0	0	0	0,0	
8451 50	0 %	0	0	0	0	
8451 80	0 %	0	0	0	4 311,0	
8451 90	0 %	0	0	0	11 438,2	
8452 21	0 %	0	0	0	0	
8452 29	0 %	0	0	0	1 633,2	
8452 30	0 %	0	0	0	56,2	
8452 40	0 %	0	0	0	0	
8452 90	0 %	0	0	0	448,4	
8453 10	0 %	0	0	0	5,9	
8453 20	0 %	0	0	0	0	
8453 80	0 %	0	0	0	291,7	
8453 90	0 %	0	0	0	107,0	
8454 10	0 %	0	0	0	0	
8454 20	0 %	0	0	0	43,0	
8454 30	0 %	0	0	0	83,6	
8454 90	0 %	0	0	0	371,2	
8455 10	0 %	0	0	0	76,5	
8455 21	0 %	0	0	0	0	
8455 22	0 %	0	0	0	0	
8455 30	0 %	0	0	0	0	

CAT A & D			5-year Preparatory Period		Value in USD	
HS2002	Applied MFN duty 2008	CET Rate	2008-2012	Applied duty 2013	Average 2004-2006	Applied MFN duties 2008 at 8-digit level
8455 90	0 %	0	0	0	182,9	
8456 10	0 %	0	0	0	122,7	
8456 20	0 %	0	0	0	0	
8456 30	0 %	0	0	0	0	
8456 91	0 %	0	0	0	0	
8456 99	0 %	0	0	0	0	
8457 10	0 %	0	0	0	0	
8457 20	0 %	0	0	0	0	
8457 30	0 %	0	0	0	0	
8458 11	0 %	0	0	0	1 556,7	
8458 19	0 %	0	0	0	0	
8458 91	0 %	0	0	0	0	
8458 99	0 %	0	0	0	0	
8459 10	0 %	0	0	0	35,2	
8459 21	0 %	0	0	0	418,8	
8459 29	0 %	0	0	0	1 026,9	
8459 31	0 %	0	0	0	0	
8459 39	0 %	0	0	0	0	
8459 40	0 %	0	0	0	874,8	
8459 51	0 %	0	0	0	0	
8459 59	0 %	0	0	0	0	
8459 61	0 %	0	0	0	401,2	
8459 69	0 %	0	0	0	1 111,2	
8459 70	0 %	0	0	0	660,0	
8460 11	0 %	0	0	0	12,2	
8460 19	0 %	0	0	0	0	
8460 21	0 %	0	0	0	0	
8460 29	0 %	0	0	0	755,8	
8460 31	0 %	0	0	0	0	
8460 39	0 %	0	0	0	4 512,3	
8460 40	0 %	0	0	0	16,6	
8460 90	0 %	0	0	0	1 547,9	
8461 20	0 %	0	0	0	0	
8461 30	0 %	0	0	0	758,6	

CAT A & D			5-year Preparatory Period		Value in USD	
HS2002	Applied MFN duty 2008	CET Rate	2008-2012	Applied duty 2013	Average 2004-2006	Applied MFN duties 2008 at 8-digit level
8461 40	0 %	0	0	0	2 510,1	
8461 50	0 %	0	0	0	7 401,4	
8461 90	0 %	0	0	0	20 341,4	
8462 10	0 %	0	0	0	4 087,2	
8462 21	0 %	0	0	0	176,6	
8462 29	0 %	0	0	0	10 557,5	
8462 31	0 %	0	0	0	0	
8462 39	0 %	0	0	0	1 458,5	
8462 41	0 %	0	0	0	986,4	
8462 49	0 %	0	0	0	0	
8462 91	0 %	0	0	0	231,3	
8462 99	0 %	0	0	0	410,5	
8463 10	0 %	0	0	0	159,9	
8463 20	0 %	0	0	0	0	
8463 30	0 %	0	0	0	103,3	
8463 90	0 %	0	0	0	521,3	
8464 10	0 %	0	0	0	1 675,0	
8464 20	0 %	0	0	0	4 581,1	
8464 90	0 %	0	0	0	1 156,0	
8465 10	0 %	0	0	0	6 124,5	
8465 91	0 %	0	0	0	12 279,8	
8465 92	0 %	0	0	0	63 050,3	
8465 93	0 %	0	0	0	33 993,5	
8465 94	0 %	0	0	0	13 003,6	
8465 95	0 %	0	0	0	4 800,0	
8465 96	0 %	0	0	0	1 876,5	
8465 99	0 %	0	0	0	27 862,9	
8466 10	0 %	0	0	0	6 253,5	
8466 20	0 %	0	0	0	382,8	
8466 30	0 %	0	0	0	150,0	
8466 91	0 %	0	0	0	5 838,5	
8466 92	0 %	0	0	0	27 410,7	
8466 93	0 %	0	0	0	125 183,9	
8466 94	0 %	0	0	0	15 852,6	

CAT A & D			5-year Preparatory Period		Value in USD	
HS2002	Applied MFN duty 2008	CET Rate	2008-2012	Applied duty 2013	Average 2004-2006	Applied MFN duties 2008 at 8-digit level
8467 11	0 %	0	0	0	154,9	
8467 19	0 %	0	0	0	4 412,2	
8467 21	0 %	0	0	0	32 922,8	
8467 22	0 %	0	0	0	7 262,4	
8467 29	0 %	0	0	0	4 437,7	
8467 81	0 %	0	0	0	21 947,4	
8467 89	0 %	0	0	0	14 636,4	
8467 91	0 %	0	0	0	9 503,4	
8467 92	0 %	0	0	0	17 939,6	
8467 99	0 %	0	0	0	23 281,2	
8468 10	0 %	0	0	0	88,7	
8468 20	0 %	0	0	0	0	
8468 80	0 %	0	0	0	2 635,9	
8468 90	0 %	0	0	0	1 004,2	
8469 11	0 %	0	0	0	0,0	
8469 12	0 %	0	0	0	106,3	
8469 20	0 %	0	0	0	0	
8469 30	0 %	0	0	0	3,9	
8470 10	0 %	0	0	0	3 856,0	
8470 21	0 %	0	0	0	423,5	
8470 29	0 %	0	0	0	1 476,7	
8470 30	0 %	0	0	0	5 303,2	
8470 40	0 %	0	0	0	307,8	
8470 50	0 %	0	0	0	650,7	
8470 90	0 %	0	0	0	213,7	
8471 10	0 %	0	0	0	624 060,7	
8471 30	0 %	0	0	0	0	
8471 41	0 %	0	0	0	0	
8471 49	0 %	0	0	0	0	
8471 50	0 %	0	0	0	0	
8471 60	0 %	0	0	0	0	
8471 70	0 %	0	0	0	0	
8471 80	0 %	0	0	0	0	
8471 90	0 %	0	0	0	452 243,2	

CAT A & D			5-year Preparatory Period		Value in USD	
HS2002	Applied MFN duty 2008	CET Rate	2008-2012	Applied duty 2013	Average 2004-2006	Applied MFN duties 2008 at 8-digit level
8472 10	0 %	0	0	0	2 350,9	
8472 20	0 %	0	0	0	0	
8472 30	0 %	0	0	0	2 728,5	
8472 90	0 %	0	0	0	36 732,2	
8473 10	0 %	0	0	0	1 727,2	
8473 21	0 %	0	0	0	132,9	
8473 29	0 %	0	0	0	844,1	
8473 30	0 %	0	0	0	553 522,4	
8473 40	0 %	0	0	0	74 791,2	
8473 50	0 %	0	0	0	0	
8474 10	0 %	0	0	0	1 333,0	
8474 20	0 %	0	0	0	1 327,9	
8474 31	0 %	0	0	0	20 896,2	
8474 32	0 %	0	0	0	0	
8474 39	0 %	0	0	0	35 012,9	
8474 80	0 %	0	0	0	44 810,5	
8474 90	0 %	0	0	0	119 461,6	
8475 10	0 %	0	0	0	3,2	
8475 21	0 %	0	0	0	0	
8475 29	0 %	0	0	0	0	
8475 90	0 %	0	0	0	514,4	
8476 21	0 %	0	0	0	4,5	
8476 29	0 %	0	0	0	0	
8476 81	0 %	0	0	0	0	
8476 89	0 %	0	0	0	0	
8476 90	0 %	0	0	0	0	
8477 10	0 %	0	0	0	0	
8477 20	0 %	0	0	0	510,8	
8477 30	0 %	0	0	0	48 254,3	
8477 40	0 %	0	0	0	2 082,4	
8477 51	0 %	0	0	0	7 739,0	
8477 59	0 %	0	0	0	627,3	
8477 80	0 %	0	0	0	190,0	
8477 90	0 %	0	0	0	14 312,6	

CAT A & D			5-year Preparatory Period		Value in USD	
HS2002	Applied MFN duty 2008	CET Rate	2008-2012	Applied duty 2013	Average 2004-2006	Applied MFN duties 2008 at 8-digit level
8478 10	0 %	0	0	0	0	
8478 90	0 %	0	0	0	2 940,2	
8479 10	0 %	0	0	0	0	
8479 20	0 %	0	0	0	113 512,1	
8479 30	0 %	0	0	0	0	
8479 40	0 %	0	0	0	0	
8479 50	0 %	0	0	0	0	
8479 60	0 %	0	0	0	0	
8479 81	0 %	0	0	0	869,8	
8479 82	0 %	0	0	0	1 927,3	
8479 89	0 %	0	0	0	47 091,0	
8479 90	0 %	0	0	0	12 731,9	
8481 10	0 %	0	0	0	99 418,4	
8481 20	0 %	0	0	0	11 005,9	
8481 30	0 %	0	0	0	56 910,9	
8481 40	0 %	0	0	0	150 472,3	
8481 90	0 %	0	0	0	55 951,2	
8482 10	0 %	0	0	0	151 645,0	
8482 20	0 %	0	0	0	17 604,6	
8482 30	0 %	0	0	0	2 356,9	
8482 40	0 %	0	0	0	4 304,5	
8482 50	0 %	0	0	0	19 665,5	
8482 80	0 %	0	0	0	8 745,0	
8482 91	0 %	0	0	0	1 086,2	
8482 99	0 %	0	0	0	22 632,6	
8484 20	0 %	0	0	0	0	
8484 90	0 %	0	0	0	18 071,3	
8485 10	0 %	0	0	0	14 359,9	
8485 90	0 %	0	0	0	13 776,3	
8501 10	0 %	0	0	0	84 110,5	
8501 20	0 %	0	0	0	5 894,1	
8501 31	0 %	0	0	0	3 505,6	
8501 32	0 %	0	0	0	5 951,0	
8501 33	0 %	0	0	0	1 964,6	

CAT A & D			5-year Preparatory Period		Value in USD	
HS2002	Applied MFN duty 2008	CET Rate	2008-2012	Applied duty 2013	Average 2004-2006	Applied MFN duties 2008 at 8-digit level
8501 34	0 %	0	0	0	258,7	
8501 53	0 %	0	0	0	2 480,8	
8501 61	0 %	0	0	0	7 885,7	
8501 62	0 %	0	0	0	139 960,3	
8501 63	0 %	0	0	0	0	
8501 64	0 %	0	0	0	2 804,3	
8502 11	0 %	0	0	0	28 019,6	
8502 12	0 %	0	0	0	29 492,0	
8502 13	0 %	0	0	0	123 394,2	
8502 20	0 %	0	0	0	43 523,0	
8502 31	0 %	0	0	0	204 367,0	
8502 39	0 %	0	0	0	0	
8502 40	0 %	0	0	0	1 613,8	
8504 21	0 %	0	0	0	69 254,4	
8504 22	0 %	0	0	0	14 930,4	
8504 23	0 %	0	0	0	4 412,7	
8504 31	0 %	0	0	0	13 938,8	
8504 32	0 %	0	0	0	764,0	
8504 33	0 %	0	0	0	11 716,2	
8504 34	0 %	0	0	0	6 492,8	
8504 40	0 %	0	0	0	26 936,7	
8504 50	0 %	0	0	0	7 460,2	
8504 90	0 %	0	0	0	5 086,1	
8505 11	0 %	0	0	0	949,9	
8505 19	0 %	0	0	0	698,4	
8505 20	0 %	0	0	0	610,6	
8505 30	0 %	0	0	0	0	
8505 90	0 %	0	0	0	736,5	
8507 30	0 %	0	0	0	17 670,5	
8507 40	0 %	0	0	0	129,7	
8507 80	0 %	0	0	0	4 028,7	
8511 20	0 %	0	0	0	714,9	
8511 50	0 %	0	0	0	82 254,6	
8511 90	0 %	0	0	0	32 160,3	

CAT A & D			5-year Preparatory Period		Value in USD	
HS2002	Applied MFN duty 2008	CET Rate	2008-2012	Applied duty 2013	Average 2004-2006	Applied MFN duties 2008 at 8-digit level
8512 20	0 %	0	0	0	20 466,2	
8512 30	0 %	0	0	0	1 992,5	
8512 40	0 %	0	0	0	5 440,2	
8512 90	0 %	0	0	0	5 341,0	
8514 10	0 %	0	0	0	2 818,9	
8514 20	0 %	0	0	0	410,7	
8514 30	0 %	0	0	0	656,0	
8514 40	0 %	0	0	0	3 212,3	
8514 90	0 %	0	0	0	55 454,0	
8515 11	0 %	0	0	0	1 535,8	
8515 19	0 %	0	0	0	309,0	
8515 21	0 %	0	0	0	5 629,8	
8515 29	0 %	0	0	0	2 273,6	
8515 31	0 %	0	0	0	1 000,0	
8515 39	0 %	0	0	0	3 686,7	
8515 80	0 %	0	0	0	432,0	
8515 90	0 %	0	0	0	4 920,8	
8517 50	0 %	0	0	0	1 385 969,1	
8517 80	0 %	0	0	0	606 262,5	
8517 90	0 %	0	0	0	1 727 947,5	
8518 10	0 %	0	0	0	6 871,9	
8518 21	0 %	0	0	0	5 172,6	
8518 22	0 %	0	0	0	904,9	
8518 29	0 %	0	0	0	14 961,6	
8518 30	0 %	0	0	0	11 686,4	
8518 40	0 %	0	0	0	10 814,7	
8518 50	0 %	0	0	0	10 567,3	
8518 90	0 %	0	0	0	12 734,7	
8519 31	0 %	0	0	0	0,0	
8525 40	0 %	0	0	0	9 534,8	
8526 10	0 %	0	0	0	10 542,6	
8526 91	0 %	0	0	0	13 647,5	
8526 92	0 %	0	0	0	2 849,5	
8530 10	0 %	0	0	0	1 352,3	

CAT A & D			5-year Preparatory Period		Value in USD	
HS2002	Applied MFN duty 2008	CET Rate	2008-2012	Applied duty 2013	Average 2004-2006	Applied MFN duties 2008 at 8-digit level
8530 80	0 %	0	0	0	3 068,2	
8530 90	0 %	0	0	0	6 978,6	
8531 20	0 %	0	0	0	12 800,7	
8531 80	0 %	0	0	0	30 527,1	
8531 90	0 %	0	0	0	72 773,4	
8532 10	0 %	0	0	0	8 886,5	
8532 21	0 %	0	0	0	0	
8532 22	0 %	0	0	0	4,9	
8532 23	0 %	0	0	0	0	
8532 24	0 %	0	0	0	0	
8532 25	0 %	0	0	0	0	
8532 29	0 %	0	0	0	12 272,7	
8532 30	0 %	0	0	0	2 712,9	
8532 90	0 %	0	0	0	4 658,2	
8533 10	0 %	0	0	0	1 991,9	
8533 21	0 %	0	0	0	61,7	
8533 29	0 %	0	0	0	2 218,1	
8533 31	0 %	0	0	0	0	
8533 39	0 %	0	0	0	1 831,5	
8533 40	0 %	0	0	0	22 047,5	
8533 90	0 %	0	0	0	704,5	
8534 00	0 %	0	0	0	10 766,7	
8535 29	0 %	0	0	0	5 661,1	
8535 40	0 %	0	0	0	5 217,6	
8536 30	0 %	0	0	0	100 139,4	
8536 69	0 %	0	0	0	115 163,0	
8536 90	0 %	0	0	0	258 582,2	
8538 10	0 %	0	0	0	19 847,1	
8538 90	0 %	0	0	0	18 815,0	
8539 10	0 %	0	0	0	46 701,6	
8539 29	0 %	0	0	0	49 616,8	
8539 32	0 %	0	0	0	0	
8539 39	0 %	0	0	0	22 775,4	
8539 41	0 %	0	0	0	686,5	

CAT A & D			5-year Preparatory Period		Value in USD	
HS2002	Applied MFN duty 2008	CET Rate	2008-2012	Applied duty 2013	Average 2004-2006	Applied MFN duties 2008 at 8-digit level
8539 49	0 %	0	0	0	0	
8540 11	0 %	0	0	0	0	
8540 12	0 %	0	0	0	0	
8540 20	0 %	0	0	0	0	
8540 40	0 %	0	0	0	125,3	
8540 50	0 %	0	0	0	18 561,3	
8540 60	0 %	0	0	0	0	
8540 71	0 %	0	0	0	0	
8540 72	0 %	0	0	0	0	
8540 79	0 %	0	0	0	0	
8540 81	0 %	0	0	0	7,0	
8540 89	0 %	0	0	0	18 009,6	
8540 91	0 %	0	0	0	0	
8540 99	0 %	0	0	0	437,0	
8541 10	0 %	0	0	0	4 051,7	
8541 21	0 %	0	0	0	1 593,4	
8541 29	0 %	0	0	0	5 292,6	
8541 30	0 %	0	0	0	217,9	
8541 40	0 %	0	0	0	587,1	
8541 50	0 %	0	0	0	12,8	
8541 60	0 %	0	0	0	1,1	
8541 90	0 %	0	0	0	4 050,4	
8542 10	0 %	0	0	0	19 373,6	
8542 21	0 %	0	0	0	9 982,1	
8542 29	0 %	0	0	0	0	
8542 70	0 %	0	0	0	79,3	
8542 90	0 %	0	0	0	1 847,4	
8543 11	0 %	0	0	0	0,0	
8543 19	0 %	0	0	0	0	
8543 20	0 %	0	0	0	12 241,9	
8543 30	0 %	0	0	0	0	
8543 40	0 %	0	0	0	0	
8543 81	0 %	0	0	0	121 111,1	
8543 89	0 %	0	0	0	0	

CAT A & D			5-year Preparatory Period		Value in USD	
HS2002	Applied MFN duty 2008	CET Rate	2008-2012	Applied duty 2013	Average 2004-2006	Applied MFN duties 2008 at 8-digit level
8543 90	0 %	0	0	0	9 586,0	
8545 11	0 %	0	0	0	55,0	
8545 19	0 %	0	0	0	714,9	
8545 20	0 %	0	0	0	4 852,4	
8545 90	0 %	0	0	0	561,1	
8546 10	0 %	0	0	0	671,8	
8548 10	0 %	0	0	0	0	
8548 90	0 %	0	0	0	0	
8601 10	0 %	0	0	0	0	
8601 20	0 %	0	0	0	0	
8602 10	0 %	0	0	0	0	
8602 90	0 %	0	0	0	0	
8603 10	0 %	0	0	0	0	
8603 90	0 %	0	0	0	0	
8604 00	0 %	0	0	0	0	
8606 20	0 %	0	0	0	0	
8608 00	0 %	0	0	0	1 431,7	
8701 10	0 %	0	0	0	0	
8701 20	0 %	0	0	0	0	
8701 30	0 %	0	0	0	0	
8701 90	0 %	0	0	0	11 920,9	
8704 10	0 %	0	0	0	130 631,3	
8708 29	0 %	0	0	0	65 415,4	
8708 40	0 %	0	0	0	34 212,3	
8708 50	0 %	0	0	0	18 505,8	
8708 94	0 %	0	0	0	28 575,3	
8709 11	0 %	0	0	0	43 507,7	
8709 19	0 %	0	0	0	400 077,8	
8709 90	0 %	0	0	0	36 225,6	
8710 00	100 %	0	0	0	0	
8714 11	0 %	0	0	0	99,3	
8714 19	0 %	0	0	0	231,3	
8714 91	0 %	0	0	0	601,8	
8714 92	0 %	0	0	0	26 943,9	

CAT A & D			5-year Preparatory Period		Value in USD	
HS2002	Applied MFN duty 2008	CET Rate	2008-2012	Applied duty 2013	Average 2004-2006	Applied MFN duties 2008 at 8-digit level
8714 93	0 %	0	0	0	2 257,4	
8714 94	0 %	0	0	0	598 748,5	
8714 95	0 %	0	0	0	225,9	
8714 96	0 %	0	0	0	353,2	
8714 99	0 %	0	0	0	3 913,7	
8716 90	0 %	0	0	0	7 388,7	
8801 10	25 %	0	0	0	32,0	
8801 90	25 %	0	0	0	0,0	
8802 11	0 %	0	0	0	0	
8802 12	0 %	0	0	0	0	
8802 30	0 %	0	0	0	554 800,8	
8802 40	0 %	0	0	0	0	
8802 60	0 %	0	0	0	0	
8803 10	0 %	0	0	0	304 196,5	
8803 20	0 %	0	0	0	1 756,0	
8803 30	0 %	0	0	0	1 705 903,7	
8803 90	0 %	0	0	0	125 170,5	
8804 00	0 %				12,7	
8805 10	0 %	0	0	0	8 339,2	
8805 21	0 %	0	0	0	0	
8805 29	0 %	0	0	0	0	
8901 10	0 %	0	0	0	299 190,2	
8901 20	0 %	0	0	0	29 601 939,4	
8901 30	0 %	0	0	0	0	
8901 90	0 %	0	0	0	0	
8902 00	0 %	0	0	0	303,0	
8904 00	0 %	0	0	0	0,0	
8905 10	0 %	0	0	0	0,7	
8905 20	0 %	0	0	0	0	
8905 90	0 %	0	0	0	0	
8906 10	0 %	0	0	0	0	
8906 90	0 %	0	0	0	1 133,7	
8907 90	0 %	0	0	0	77 665,8	
9005 80	0 %	0	0	0	42 703,1	

CAT A & D			5-year Preparatory Period		Value in USD	
HS2002	Applied MFN duty 2008	CET Rate	2008-2012	Applied duty 2013	Average 2004-2006	Applied MFN duties 2008 at 8-digit level
9005 90	0 %	0	0	0	1 448,7	
9006 61	0 %				289,7	
9006 69	0 %				0	
9007 19	0 %	0	0	0	10 024,8	
9007 20	0 %	0	0	0	13 513,3	
9007 91	0 %	0	0	0	4 552,7	
9007 92	0 %	0	0	0	2 096,1	
9008 90	0 %	0	0	0	209,7	
9010 10	0 %	0	0	0	17 965,9	
9010 41	0 %	0	0	0	543,3	
9010 49	0 %	0	0	0	0	
9010 50	0 %	0	0	0	0	
9010 60	0 %	0	0	0	0	
9010 90	0 %	0	0	0	986,7	
9011 10	0 %	0	0	0	94,7	
9011 20	0 %	0	0	0	0	
9011 80	0 %	0	0	0	2 294,2	
9011 90	0 %	0	0	0	1 425,8	
9012 10	0 %	0	0	0	1 458,3	
9012 90	0 %	0	0	0	1 274,2	
9013 10	0 %	0	0	0	64,8	
9013 20	0 %	0	0	0	0	
9013 80	0 %	0	0	0	217,7	
9013 90	0 %	0	0	0	557,9	
9014 10	0 %	0	0	0	20 540,0	
9014 20	0 %	0	0	0	262 983,8	
9014 80	0 %	0	0	0	113 300,2	
9014 90	0 %	0	0	0	3 944,3	
9015 10	0 %	0	0	0	97,7	
9015 20	0 %	0	0	0	10 300,6	
9015 30	0 %	0	0	0	2 626,6	
9015 40	0 %	0	0	0	2 481,1	
9015 80	0 %	0	0	0	664 032,1	
9015 90	0 %	0	0	0	7 822,3	

CAT A & D			5-year Preparatory Period		Value in USD	
HS2002	Applied MFN duty 2008	CET Rate	2008-2012	Applied duty 2013	Average 2004-2006	Applied MFN duties 2008 at 8-digit level
9016 00	0 %	0	0	0	3 930,1	
9017 10	0 %	0	0		362,7	
9017 20	0 %	0	0	0	3 678,6	
9017 30	0 %	0	0	0	5 461,6	
9017 80	0 %	0	0	0	5 230,5	
9017 90	0 %	0	0	0	89,0	
9018 11	0 %	0	0	0	0	
9018 12	0 %	0	0	0	0	
9018 13	0 %	0	0	0	0	
9018 14	0 %	0	0	0	0	
9018 19	0 %	0	0	0	4 170,6	
9018 20	0 %	0	0	0	0	
9018 31	0 %	0	0	0	55 929,7	
9018 32	0 %	0	0	0	12 328,5	
9018 39	0 %	0	0	0	11 054,8	
9018 41	0 %	0	0	0	7 002,8	
9018 49	0 %	0	0	0	48 248,8	
9018 50	0 %	0	0	0	2 197,5	
9018 90	0 %	0	0	0	690 243,1	
9019 10	0 %	0	0	0	11 312,0	
9019 20	0 %	0	0	0	11 040,4	
9020 00	0 %	0	0	0	100 813,7	
9022 12	0 %	0	0	0	0	
9022 13	0 %	0	0	0	214,1	
9022 14	0 %	0	0	0	0	
9022 19	0 %	0	0	0	0	
9022 21	0 %	0	0	0	1 820,9	
9022 29	0 %	0	0	0	50,7	
9022 30	0 %	0	0	0	100,4	
9022 90	0 %	0	0	0	4 196,9	
9023 00	0 %	0	0	0	3 690,3	
9024 10	0 %	0	0	0	10 106,8	
9024 80	0 %	0	0	0	20 119,6	

CAT A & D			5-year Preparatory Period		Value in USD	
HS2002	Applied MFN duty 2008	CET Rate	2008-2012	Applied duty 2013	Average 2004-2006	Applied MFN duties 2008 at 8-digit level
9024 90	0 %	0	0	0	427,1	
9025 11	0 %	0	0	0	5 287,7	
9025 19	0 %	0	0	0	17 262,1	
9025 80	0 %	0	0	0	16 027,7	
9025 90	0 %	0	0	0	1 410,9	
9026 10	0 %	0	0	0	30 767,6	
9026 20	0 %	0	0	0	37 648,4	
9026 80	0 %	0	0	0	47 761,9	
9026 90	0 %	0	0	0	14 353,0	
9027 10	0 %	0	0	0	0	
9027 20	0 %	0	0	0	3 246,5	
9027 30	0 %	0	0	0	6 726,1	
9027 40	0 %	0	0	0	0	
9027 50	0 %	0	0	0	7 387,3	
9027 80	0 %	0	0	0	33 430,9	
9028 10	0 %	0	0	0	2 331,0	
9028 20	0 %	0	0	0	53 271,8	
9028 30	0 %	0	0	0	52 998,7	
9028 90	0 %	0	0	0	8 237,2	
9029 10	0 %	0	0	0	10 774,9	
9029 20	0 %	0	0	0	19 692,9	
9029 90	0 %	0	0	0	1 617,3	
9030 10	0 %	0	0	0	1 326,3	
9030 20	0 %	0	0	0	5 401,1	
9030 31	0 %	0	0	0	6 073,3	
9030 39	0 %	0	0	0	8 752,0	
9030 40	0 %	0	0	0	31 303,6	
9030 82	0 %	0	0	0	303,6	
9030 83	0 %	0	0	0	0	
9030 89	0 %	0	0	0	3 129,0	
9031 10	0 %	0	0	0	235,1	
9031 20	0 %	0	0	0	162,4	
9031 30	0 %	0	0	0	128,1	

CAT A & D			5-year Preparatory Period		Value in USD	
HS2002	Applied MFN duty 2008	CET Rate	2008-2012	Applied duty 2013	Average 2004-2006	Applied MFN duties 2008 at 8-digit level
9031 41	0 %	0	0	0	199,1	
9031 49	0 %	0	0	0	0,0	
9031 80	0 %	0	0	0	19 781,2	
9031 90	0 %	0	0	0	3 328,5	
9032 10	0 %	0	0	0	15 572,7	
9032 20	0 %	0	0	0	49 047,6	
9032 81	0 %	0	0	0	147,0	
9032 89	0 %	0	0	0	67 240,9	
9032 90	0 %	0	0	0	26 217,9	
9033 00	0 %	0	0	0	1 511,1	
9101 12	0 %	0	0	0	0,0	
9104 00	0 %	0	0	0	826,6	
9106 10	0 %	0	0	0	7 256,4	
9106 20	0 %	0	0	0	0,0	
9106 90	0 %	0	0	0	2 761,2	
9107 00	0 %	0	0	0	1 760,3	
9301 11	0 %	0	0	0	0	
9301 19	0 %	0	0	0	0	
9301 20	0 %	0	0	0	0	
9301 90	0 %	0	0	0	0	
9401 10	0 %	0	0	0	30 312,3	
9402 10	0 %	0	0	0	5 777,6	
9402 90	0 %	0	0	0	29 768,8	
9508 10	0 %	0	0	0	0	
9508 90	0 %	0	0	0	15,1	
9618 00	0 %	0	0	0	918,3	
					139 369 445,1	
Total Imports Raw Materials & Capital Goods					139 369 445,1	
Total Imports from EU					214 038 602,2	
Share of Raw Materials and Capital Goods in Total Imports					65,11 %	

Note:

* The reduction of tariffs to the CET level during the preparatory period (2008 – 2012) shall be at the country's own pace so that the applied tariffs at the start of year 2013 are equal to the CET.

SEYCHELLES
Intermediate Goods

Reduction Schedule CAT B			5-year Preparatory Period	Tariff Reduction Schedule 5 year					Value in USD	
HS 2002	Applied MFN duty 2008	CET Rate	2008-2012	2013	2014	2015	2016	2017	Average 2004-2006	Applied MFN duties 2008 at 8-digit level
0210 11	0 %	10	10	8	6	4	2	0	15 869,2	
0210 12	0 %	10	10	8	6	4	2	0	2 283,2	
0210 19	0 %	10	10	8	6	4	2	0	4 640,2	
0210 20	0 %	10	10	8	6	4	2	0	413,6	
0210 91	0 %	10	10	8	6	4	2	0	0	
0210 92	0 %	10	10	8	6	4	2	0	102 909,4	
0210 93	0 %	10	10	8	6	4	2	0	0	
0210 99	0 %	10	10	8	6	4	2	0	0	
0305 10	100 %	10	10	8	6	4	2	0	14 161,0	
0305 20	100 %	10	10	8	6	4	2	0	0	
0305 30	100 %	10	10	8	6	4	2	0	378,8	
0305 41	25 %	10	10	8	6	4	2	0	3 037,0	
0305 42	50 %	10	10	8	6	4	2	0	0	
0402 10	0 %	10	10	8	6	4	2	0	2 483 600,1	
0402 21	0 %	10	10	8	6	4	2	0	256,5	
0402 29	0 %	10	10	8	6	4	2	0	842,3	
0402 91	0 %	10	10	8	6	4	2	0	104 291,6	
0402 99	0 %	10	10	8	6	4	2	0	37 716,8	
0404 10	0 %	10	10	8	6	4	2	0	3 993,2	
0404 90	0 %	10	10	8	6	4	2	0	2 165,6	
0408 11	0 %	10	10	8	6	4	2	0	11,7	
0408 19	0 %	10	10	8	6	4	2	0	321,1	
0408 91	0 %	10	10	8	6	4	2	0	0	
0408 99	0 %	10	10	8	6	4	2	0	0	
0410 00	50 %	10	10	8	6	4	2	0	0	
0711 20	0 %	10	10	8	6	4	2	0	458,4	
0711 30	0 %	10	10	8	6	4	2	0	1 814,4	
0711 40	0 %	10	10	8	6	4	2	0	569,5	
0711 51	0 %	10	10	8	6	4	2	0	0	
0711 59	0 %	10	10	8	6	4	2	0	0	
0711 90	0 %	10	10	8	6	4	2	0	4 307,9	
0712 20	0 %	10	10	8	6	4	2	0	3 047,4	

Reduction Schedule CAT B			5-year Preparatory Period 2008-2012	Tariff Reduction Schedule 5 year					Value in USD	Applied MFN duties 2008 at 8-digit level
HS 2002	Applied MFN duty 2008	CET Rate		2013	2014	2015	2016	2017	Average 2004-2006	
0712 31	0 %	10	10	8	6	4	2	0	0	
0712 32	0 %	10	10	8	6	4	2	0	866,2	
0712 33	0 %	10	10	8	6	4	2	0	0	
0712 39	0 %	10	10	8	6	4	2	0	1 067,3	
0712 90	0 %	10	10	8	6	4	2	0	849,6	
0901 21	50 %	10	10	8	6	4	2	0	6 899,3	
0901 22	0 %	10	10	8	6	4	2	0	9 223,8	
1101 00	0 %	10	10	8	6	4	2	0	38 733,3	
1102 10	0 %	10	10	8	6	4	2	0	104,0	
1102 20	0 %	10	10	8	6	4	2	0	96 804,8	
1102 30	0 %	10	10	8	6	4	2	0	817,4	
1102 90	0 %	10	10	8	6	4	2	0	20 597,7	
1103 11	0 %	10	10	8	6	4	2	0	882,6	
1103 13	0 %	10	10	8	6	4	2	0	2 041,5	
1103 19	0 %	10	10	8	6	4	2	0	1 737,9	
1103 20	0 %	10	10	8	6	4	2	0	5 760,2	
1104 12	0 %	10	10	8	6	4	2	0	8 024,1	
1104 19	0 %	10	10	8	6	4	2	0	1 389,3	
1104 22	0 %	10	10	8	6	4	2	0	57 477,2	
1104 23	0 %	10	10	8	6	4	2	0	4 059,8	
1104 29	0 %	10	10	8	6	4	2	0	75,1	
1104 30	0 %	10	10	8	6	4	2	0	19,0	
1105 10	0 %	10	10	8	6	4	2	0	13 388,5	
1105 20	0 %	10	10	8	6	4	2	0	483,9	
1106 10	0 %	10	10	8	6	4	2	0	8 742,4	
1106 20	0 %	10	10	8	6	4	2	0	0	
1106 30	0 %	10	10	8	6	4	2	0	165,3	
1107 10	0 %	10	10	8	6	4	2	0	490 685,8	
1107 20	0 %	10	10	8	6	4	2	0	63,5	
1108 11	0 %	10	10	8	6	4	2	0	0	
1108 12	0 %	10	10	8	6	4	2	0	71,2	
1108 13	0 %	10	10	8	6	4	2	0	0	
1108 14	0 %	10	10	8	6	4	2	0	8,9	
1108 19	0 %	10	10	8	6	4	2	0	10,3	

Reduction Schedule CAT B			5-year Preparatory Period	Tariff Reduction Schedule 5 year					Value in USD	
HS 2002	Applied MFN duty 2008	CET Rate		2008-2012	2013	2014	2015	2016	2017	Average 2004-2006
1108 20	0 %	10	10	8	6	4	2	0	0	
1109 00	0 %	10	10	8	6	4	2	0	63 787,7	
1208 10	0 %	10	10	8	6	4	2	0	0	
1208 90	0 %	10	10	8	6	4	2	0	0	
1302 13	0 %	10	10	8	6	4	2	0	7 748,5	
1302 31	0 %	10	10	8	6	4	2	0	1,6	
1302 32	0 %	10	10	8	6	4	2	0	0	
1302 39	0 %	10	10	8	6	4	2	0	71,6	
1501 00	0 %	10	10	8	6	4	2	0	0	
1502 00	0 %	10	10	8	6	4	2	0	0	
1503 00	0 %	10	10	8	6	4	2	0	0	
1504 10	0 %	10	10	8	6	4	2	0	0	
1504 20	0 %	10	10	8	6	4	2	0	0	
1504 30	0 %	10	10	8	6	4	2	0	21,2	
1505 00	0 %	10	10	8	6	4	2	0	1 495,8	
1506 00	0 %	10	10	8	6	4	2	0	0	
1507 10	0 %	10	10	8	6	4	2	0	354,0	
1507 90	0 %	10	10	8	6	4	2	0	1 224,7	
1508 10	0 %	10	10	8	6	4	2	0	0	
1508 90	0 %	10	10	8	6	4	2	0	1 320,2	
1509 10	0 %	10	10	8	6	4	2	0	0	
1509 90	0 %	10	10	8	6	4	2	0	0	
1510 00	0 %	10	10	8	6	4	2	0	0	
1511 10	0 %	10	10	8	6	4	2	0	0	
1511 90	0 %	10	10	8	6	4	2	0	0	
1512 11	0 %	10	10	8	6	4	2	0	179,7	
1512 19	0 %	10	10	8	6	4	2	0	1 313 520,9	
1512 21	0 %	10	10	8	6	4	2	0	0	
1512 29	0 %	10	10	8	6	4	2	0	0	
1513 11	0 %	10	10	8	6	4	2	0	0	
1513 19	0 %	10	10	8	6	4	2	0	0	
1514 11	0 %	10	10	8	6	4	2	0	0	
1514 19	0 %	10	10	8	6	4	2	0	0	
1514 91	0 %	10	10	8	6	4	2	0	0	

Reduction Schedule CAT B			5-year Preparatory Period 2008-2012	Tariff Reduction Schedule 5 year					Value in USD	Applied MFN duties 2008 at 8-digit level
HS 2002	Applied MFN duty 2008	CET Rate		2013	2014	2015	2016	2017	Average 2004-2006	
1514 99	0 %	10	10	8	6	4	2	0	0	
1515 11	0 %	10	10	8	6	4	2	0	969,3	
1515 19	0 %	10	10	8	6	4	2	0	0	
1515 21	0 %	10	10	8	6	4	2	0	0	
1515 29	0 %	10	10	8	6	4	2	0	80,0	
1515 30	0 %	10	10	8	6	4	2	0	16,0	
1515 40	0 %	10	10	8	6	4	2	0	0,0	
1515 50	0 %	10	10	8	6	4	2	0	172,5	
1515 90	0 %	10	10	8	6	4	2	0	689,3	
1516 10	0 %	10	10	8	6	4	2	0	71,7	
1516 20	0 %	10	10	8	6	4	2	0	1 406,3	
1520 00	0 %	10	10	8	6	4	2	0	965,0	
1521 10	0 %	10	10	8	6	4	2	0	123,7	
1521 90	0 %	10	10	8	6	4	2	0	9,9	
1603 00	0 %	10	10	8	6	4	2	0	115,1	
1701 11	0 %	10	10	8	6	4	2	0	586,6	
1701 12	0 %	10	10	8	6	4	2	0	156,6	
1701 91	0 %	10	10	8	6	4	2	0	33 569,6	
1701 99	0 %	10	10	8	6	4	2	0	1 793,0	
1702 11	0 %	10	10	8	6	4	2	0	0	
1702 19	0 %	10	10	8	6	4	2	0	0	
1702 20	0 %	10	10	8	6	4	2	0	0	
1702 30	0 %	10	10	8	6	4	2	0	5 802,1	
1702 40	0 %	10	10	8	6	4	2	0	431,3	
1702 50	0 %	10	10	8	6	4	2	0	852,8	
1702 60	0 %	10	10	8	6	4	2	0	16 730,6	
1702 90	0 %	10	10	8	6	4	2	0	13 267,2	
1703 10	0 %	10	10	8	6	4	2	0	0,0	
1703 90	0 %	10	10	8	6	4	2	0	45,8	
1803 10	0 %	10	10	8	6	4	2	0	0	
1803 20	0 %	10	10	8	6	4	2	0	457,2	
1804 00	0 %	10	10	8	6	4	2	0	0	
1805 00	0 %	10	10	8	6	4	2	0	3 767,6	
1806 10	0 %	10	10	8	6	4	2	0	1 959,9	

Reduction Schedule CAT B			5-year Preparatory Period	Tariff Reduction Schedule 5 year					Value in USD	Applied MFN duties 2008 at 8-digit level
HS 2002	Applied MFN duty 2008	CET Rate		2008-2012	2013	2014	2015	2016	2017	
1806 20	0 %	10	10	8	6	4	2	0	3 854,6	
1901 90	0 %	10	10	8	6	4	2	0	6 877,6	
1903 00	0 %	10	10	8	6	4	2	0	350,1	
2102 10	0 %	10	10	8	6	4	2	0	0	
2102 20	0 %	10	10	8	6	4	2	0	0	
2102 30	0 %	10	10	8	6	4	2	0	0	
2301 10	0 %	10	10	8	6	4	2	0	79,2	
2301 20	0 %	10	10	8	6	4	2	0	445 299,4	
2304 00	0 %	10	10	8	6	4	2	0	0	
2305 00	0 %	10	10	8	6	4	2	0	0	
2306 10	0 %	10	10	8	6	4	2	0	0	
2306 20	0 %	10	10	8	6	4	2	0	0	
2306 30	0 %	10	10	8	6	4	2	0	0	
2306 41	0 %	10	10	8	6	4	2	0	0	
2306 49	0 %	10	10	8	6	4	2	0	0	
2306 50	0 %	10	10	8	6	4	2	0	1 846,4	
2306 60	0 %	10	10	8	6	4	2	0	0	
2306 70	0 %	10	10	8	6	4	2	0	0	
2306 90	0 %	10	10	8	6	4	2	0	0	
2307 00	0 %	10	10	8	6	4	2	0	8,3	
2309 90	50 %	10	10	8	6	4	2	0	0	
2520 20	0 %	10	10	8	6	4	2	0	1 542,4	
2522 10	0 %	10	10	8	6	4	2	0	0	
2522 20	0 %	10	10	8	6	4	2	0	0	
2522 30	0 %	10	10	8	6	4	2	0	25,7	
2523 10	0 %	10	10	8	6	4	2	0	44,0	
2523 21	0 %	10	10	8	6	4	2	0	1 857,0	
2523 29	0 %	10	10	8	6	4	2	0	10 516,9	
2523 30	0 %	10	10	8	6	4	2	0	0	
2523 90	0 %	10	10	8	6	4	2	0	176,0	
2701 20	0 %	10	10	8	6	4	2	0	487,8	
2702 20	0 %	10	10	8	6	4	2	0	0	
2704 00	0 %	10	10	8	6	4	2	0	0	
2705 00	0 %	10	10	8	6	4	2	0	0	

Reduction Schedule CAT B			5-year Preparatory Period 2008-2012	Tariff Reduction Schedule 5 year					Value in USD	Applied MFN duties 2008 at 8-digit level
HS 2002	Applied MFN duty 2008	CET Rate		2013	2014	2015	2016	2017	Average 2004-2006	
2706 00	0 %	10	10	8	6	4	2	0	0	
2707 10	0 %	10	10	8	6	4	2	0	55,2	
2707 20	0 %	10	10	8	6	4	2	0	0	
2707 30	0 %	10	10	8	6	4	2	0	0	
2707 40	0 %	10	10	8	6	4	2	0	57,8	
2707 50	0 %	10	10	8	6	4	2	0	0	
2707 60	0 %	10	10	8	6	4	2	0	0	
2707 91	0 %	10	10	8	6	4	2	0	0	
2707 99	0 %	10	10	8	6	4	2	0	139,1	
2708 10	0 %	10	10	8	6	4	2	0	0	
2708 20	0 %	10	10	8	6	4	2	0	0	
2710 91	50 %	10	10	8	6	4	2	0	6 711,0	
2712 10	0 %	10	10	8	6	4	2	0	1 237,8	
2712 20	0 %	10	10	8	6	4	2	0	694,4	
2712 90	0 %	10	10	8	6	4	2	0	813,3	
2713 11	0 %	10	10	8	6	4	2	0	0	
2713 12	0 %	10	10	8	6	4	2	0	0	
2713 20	0 %	10	10	8	6	4	2	0	0	
2713 90	0 %	10	10	8	6	4	2	0	0	
2715 00	0 %	10	10	8	6	4	2	0	5 776,1	
2716 00	0 %	10	10	8	6	4	2	0	0	
2801 10	0 %	10	10	8	6	4	2	0	46 900,5	
2801 20	0 %	10	10	8	6	4	2	0	52,9	
2801 30	0 %	10	10	8	6	4	2	0	3,0	
2802 00	0 %	10	10	8	6	4	2	0	0	
2803 00	0 %	10	10	8	6	4	2	0	508,4	
2804 10	0 %	10	10	8	6	4	2	0	6 301,5	
2804 21	0 %	10	10	8	6	4	2	0	6 220,8	
2804 29	0 %	10	10	8	6	4	2	0	0	
2804 30	0 %	10	10	8	6	4	2	0	584,7	
2804 40	0 %	10	10	8	6	4	2	0	19 255,3	
2804 50	0 %	10	10	8	6	4	2	0	585,7	
2804 61	0 %	10	10	8	6	4	2	0	499,7	
2804 69	0 %	10	10	8	6	4	2	0	3 464,3	

Reduction Schedule CAT B			5-year Preparatory Period	Tariff Reduction Schedule 5 year					Value in USD	Applied MFN duties 2008 at 8-digit level
HS 2002	Applied MFN duty 2008	CET Rate		2008-2012	2013	2014	2015	2016	2017	
2804 70	0 %	10	10	8	6	4	2	0	0	
2804 80	0 %	10	10	8	6	4	2	0	0	
2804 90	0 %	10	10	8	6	4	2	0	278,9	
2805 11	0 %	10	10	8	6	4	2	0	202,0	
2805 12	0 %	10	10	8	6	4	2	0	264,0	
2805 19	0 %	10	10	8	6	4	2	0	0	
2805 30	0 %	10	10	8	6	4	2	0	0	
2805 40	0 %	10	10	8	6	4	2	0	0	
2806 10	0 %	10	10	8	6	4	2	0	934,9	
2806 20	0 %	10	10	8	6	4	2	0	0	
2807 00	0 %	10	10	8	6	4	2	0	7 655,6	
2808 00	0 %	10	10	8	6	4	2	0	31,0	
2809 10	0 %	10	10	8	6	4	2	0	0	
2809 20	0 %	10	10	8	6	4	2	0	389,0	
2810 00	0 %	10	10	8	6	4	2	0	828,1	
2811 11	0 %	10	10	8	6	4	2	0	0	
2811 19	0 %	10	10	8	6	4	2	0	0	
2811 21	0 %	10	10	8	6	4	2	0	1 211,8	
2811 22	0 %	10	10	8	6	4	2	0	0	
2811 23	0 %	10	10	8	6	4	2	0	0	
2811 29	0 %	10	10	8	6	4	2	0	480,4	
2812 10	0 %	10	10	8	6	4	2	0	60,8	
2812 90	0 %	10	10	8	6	4	2	0	19,4	
2813 10	0 %	10	10	8	6	4	2	0	0	
2813 90	0 %	10	10	8	6	4	2	0	0	
2814 10	0 %	10	10	8	6	4	2	0	58,1	
2814 20	0 %	10	10	8	6	4	2	0	770,7	
2815 11	0 %	10	10	8	6	4	2	0	21 780,7	
2815 12	0 %	10	10	8	6	4	2	0	1 125,2	
2815 20	0 %	10	10	8	6	4	2	0	477,8	
2815 30	0 %	10	10	8	6	4	2	0	689,7	
2816 10	0 %	10	10	8	6	4	2	0	0	
2816 40	0 %	10	10	8	6	4	2	0	254,7	
2817 00	0 %	10	10	8	6	4	2	0	0	

Reduction Schedule CAT B			5-year Preparatory Period	Tariff Reduction Schedule 5 year					Value in USD	Applied MFN duties 2008 at 8-digit level
HS 2002	Applied MFN duty 2008	CET Rate		2008-2012	2013	2014	2015	2016	2017	
2818 10	0 %	10	10	8	6	4	2	0	0	
2818 20	0 %	10	10	8	6	4	2	0	6,7	
2818 30	0 %	10	10	8	6	4	2	0	4 869,5	
2819 10	0 %	10	10	8	6	4	2	0	0	
2819 90	0 %	10	10	8	6	4	2	0	0	
2820 10	0 %	10	10	8	6	4	2	0	0	
2820 90	0 %	10	10	8	6	4	2	0	0	
2821 10	0 %	10	10	8	6	4	2	0	0	
2821 20	0 %	10	10	8	6	4	2	0	0	
2822 00	0 %	10	10	8	6	4	2	0	0	
2823 00	0 %	10	10	8	6	4	2	0	5 242,3	
2824 10	0 %	10	10	8	6	4	2	0	0	
2824 20	0 %	10	10	8	6	4	2	0	0	
2824 90	0 %	10	10	8	6	4	2	0	372,0	
2825 10	0 %	10	10	8	6	4	2	0	0	
2825 20	0 %	10	10	8	6	4	2	0	0	
2825 30	0 %	10	10	8	6	4	2	0	0	
2825 40	0 %	10	10	8	6	4	2	0	0	
2825 50	0 %	10	10	8	6	4	2	0	0	
2825 60	0 %	10	10	8	6	4	2	0	0	
2825 70	0 %	10	10	8	6	4	2	0	0	
2825 80	0 %	10	10	8	6	4	2	0	0	
2825 90	0 %	10	10	8	6	4	2	0	2 414,9	
2826 11	0 %	10	10	8	6	4	2	0	10,4	
2826 12	0 %	10	10	8	6	4	2	0	0	
2826 19	0 %	10	10	8	6	4	2	0	52,7	
2826 20	0 %	10	10	8	6	4	2	0	0	
2826 30	0 %	10	10	8	6	4	2	0	0	
2826 90	0 %	10	10	8	6	4	2	0	16,5	
2827 10	0 %	10	10	8	6	4	2	0	8,6	
2827 20	0 %	10	10	8	6	4	2	0	478,9	
2827 31	0 %	10	10	8	6	4	2	0	0	
2827 32	0 %	10	10	8	6	4	2	0	0	
2827 33	0 %	10	10	8	6	4	2	0	9,6	

Reduction Schedule CAT B			5-year Preparatory Period	Tariff Reduction Schedule 5 year					Value in USD	Applied MFN duties 2008 at 8-digit level
HS 2002	Applied MFN duty 2008	CET Rate		2008-2012	2013	2014	2015	2016	2017	
2827 34	0 %	10	10	8	6	4	2	0	0	
2827 35	0 %	10	10	8	6	4	2	0	0	
2827 36	0 %	10	10	8	6	4	2	0	0	
2827 39	0 %	10	10	8	6	4	2	0	4 145,6	
2827 41	0 %	10	10	8	6	4	2	0	0	
2827 49	0 %	10	10	8	6	4	2	0	56,7	
2827 51	0 %	10	10	8	6	4	2	0	21,4	
2827 59	0 %	10	10	8	6	4	2	0	5 603,5	
2827 60	0 %	10	10	8	6	4	2	0	1 251,6	
2828 10	0 %	10	10	8	6	4	2	0	1 362,3	
2828 90	0 %	10	10	8	6	4	2	0	1 426,6	
2829 11	0 %	10	10	8	6	4	2	0	2 512,8	
2829 19	0 %	10	10	8	6	4	2	0	0	
2829 90	0 %	10	10	8	6	4	2	0	159,2	
2830 10	0 %	10	10	8	6	4	2	0	0	
2830 20	0 %	10	10	8	6	4	2	0	0	
2830 30	0 %	10	10	8	6	4	2	0	0	
2830 90	0 %	10	10	8	6	4	2	0	964,0	
2831 10	0 %	10	10	8	6	4	2	0	0	
2831 90	0 %	10	10	8	6	4	2	0	0	
2832 10	0 %	10	10	8	6	4	2	0	12 247,6	
2832 20	0 %	10	10	8	6	4	2	0	10,1	
2832 30	0 %	10	10	8	6	4	2	0	16,3	
2833 11	0 %	10	10	8	6	4	2	0	17,6	
2833 19	0 %	10	10	8	6	4	2	0	14,4	
2833 21	0 %	10	10	8	6	4	2	0	3 874,2	
2833 22	0 %	10	10	8	6	4	2	0	12,8	
2833 23	0 %	10	10	8	6	4	2	0	0	
2833 24	0 %	10	10	8	6	4	2	0	0	
2833 25	0 %	10	10	8	6	4	2	0	22,3	
2833 26	0 %	10	10	8	6	4	2	0	11,8	
2833 27	0 %	10	10	8	6	4	2	0	0	
2833 29	0 %	10	10	8	6	4	2	0	392,8	
2833 30	0 %	10	10	8	6	4	2	0	0	

Reduction Schedule CAT B			5-year Preparatory Period 2008-2012	Tariff Reduction Schedule 5 year					Value in USD	Applied MFN duties 2008 at 8-digit level
HS 2002	Applied MFN duty 2008	CET Rate		2013	2014	2015	2016	2017	Average 2004-2006	
2833 40	0 %	10	10	8	6	4	2	0	5,0	
2834 10	0 %	10	10	8	6	4	2	0	1 541,6	
2834 21	0 %	10	10	8	6	4	2	0	8 689,3	
2834 29	0 %	10	10	8	6	4	2	0	4 289,2	
2835 10	0 %	10	10	8	6	4	2	0	0	
2835 22	0 %	10	10	8	6	4	2	0	1 031,1	
2835 23	0 %	10	10	8	6	4	2	0	5 928,6	
2835 24	0 %	10	10	8	6	4	2	0	6 992,4	
2835 25	0 %	10	10	8	6	4	2	0	0	
2835 26	0 %	10	10	8	6	4	2	0	0	
2835 29	0 %	10	10	8	6	4	2	0	25 858,3	
2835 31	0 %	10	10	8	6	4	2	0	66,9	
2835 39	0 %	10	10	8	6	4	2	0	2 324,3	
2836 10	0 %	10	10	8	6	4	2	0	0	
2836 20	0 %	10	10	8	6	4	2	0	0	
2836 30	0 %	10	10	8	6	4	2	0	541,0	
2836 40	0 %	10	10	8	6	4	2	0	0	
2836 50	0 %	10	10	8	6	4	2	0	265,0	
2836 60	0 %	10	10	8	6	4	2	0	0	
2836 70	0 %	10	10	8	6	4	2	0	49,2	
2836 91	0 %	10	10	8	6	4	2	0	0	
2836 92	0 %	10	10	8	6	4	2	0	0	
2836 99	0 %	10	10	8	6	4	2	0	13 676,6	
2837 11	0 %	10	10	8	6	4	2	0	0	
2837 19	0 %	10	10	8	6	4	2	0	0	
2837 20	0 %	10	10	8	6	4	2	0	0	
2838 00	0 %	10	10	8	6	4	2	0	21,2	
2839 11	0 %	10	10	8	6	4	2	0	0	
2839 19	0 %	10	10	8	6	4	2	0	0	
2839 20	0 %	10	10	8	6	4	2	0	78,9	
2839 90	0 %	10	10	8	6	4	2	0	0	
2840 11	0 %	10	10	8	6	4	2	0	0	
2840 19	0 %	10	10	8	6	4	2	0	72,5	
2840 20	0 %	10	10	8	6	4	2	0	0	

Reduction Schedule CAT B			5-year Preparatory Period	Tariff Reduction Schedule 5 year					Value in USD	
HS 2002	Applied MFN duty 2008	CET Rate		2008-2012	2013	2014	2015	2016	2017	Average 2004-2006
2840 30	0 %	10	10	8	6	4	2	0	0	
2841 10	0 %	10	10	8	6	4	2	0	22,8	
2841 20	0 %	10	10	8	6	4	2	0	1 345,3	
2841 30	0 %	10	10	8	6	4	2	0	0	
2841 50	0 %	10	10	8	6	4	2	0	243,4	
2841 61	0 %	10	10	8	6	4	2	0	0	
2841 69	0 %	10	10	8	6	4	2	0	0	
2841 70	0 %	10	10	8	6	4	2	0	68,3	
2841 80	0 %	10	10	8	6	4	2	0	0	
2841 90	0 %	10	10	8	6	4	2	0	9,4	
2842 10	0 %	10	10	8	6	4	2	0	0	
2842 90	0 %	10	10	8	6	4	2	0	479,0	
2843 10	0 %	10	10	8	6	4	2	0	0	
2843 21	0 %	10	10	8	6	4	2	0	1 007,7	
2843 29	0 %	10	10	8	6	4	2	0	0	
2843 30	0 %	10	10	8	6	4	2	0	0	
2843 90	0 %	10	10	8	6	4	2	0	0	
2844 10	0 %	10	10	8	6	4	2	0	0	
2844 20	0 %	10	10	8	6	4	2	0	0	
2844 30	0 %	10	10	8	6	4	2	0	0	
2844 40	0 %	10	10	8	6	4	2	0	227,7	
2844 50	0 %	10	10	8	6	4	2	0	0	
2845 10	0 %	10	10	8	6	4	2	0	0	
2845 90	0 %	10	10	8	6	4	2	0	7 149,2	
2846 10	0 %	10	10	8	6	4	2	0	0	
2846 90	0 %	10	10	8	6	4	2	0	0	
2847 00	0 %	10	10	8	6	4	2	0	1 493,8	
2848 00	0 %	10	10	8	6	4	2	0	73 569,7	
2849 10	0 %	10	10	8	6	4	2	0	0	
2849 20	0 %	10	10	8	6	4	2	0	2,3	
2849 90	0 %	10	10	8	6	4	2	0	0	
2850 00	0 %	10	10	8	6	4	2	0	0	
2851 00	0 %	10	10	8	6	4	2	0	171,0	
2901 10	0 %	10	10	8	6	4	2	0	112,4	

Reduction Schedule CAT B			5-year Preparatory Period	Tariff Reduction Schedule 5 year					Value in USD	Applied MFN duties 2008 at 8-digit level
HS 2002	Applied MFN duty 2008	CET Rate		2008-2012	2013	2014	2015	2016	2017	
2901 21	0 %	10	10	8	6	4	2	0	0	
2901 22	0 %	10	10	8	6	4	2	0	0	
2901 23	0 %	10	10	8	6	4	2	0	0	
2901 24	0 %	10	10	8	6	4	2	0	0	
2901 29	0 %	10	10	8	6	4	2	0	78,6	
2902 11	0 %	10	10	8	6	4	2	0	0	
2902 19	0 %	10	10	8	6	4	2	0	0	
2902 20	0 %	10	10	8	6	4	2	0	0	
2902 30	0 %	10	10	8	6	4	2	0	63,9	
2902 41	0 %	10	10	8	6	4	2	0	26,3	
2902 42	0 %	10	10	8	6	4	2	0	0,0	
2902 43	0 %	10	10	8	6	4	2	0	0,0	
2902 44	0 %	10	10	8	6	4	2	0	35,1	
2902 50	0 %	10	10	8	6	4	2	0	461,0	
2902 60	0 %	10	10	8	6	4	2	0	0	
2902 70	0 %	10	10	8	6	4	2	0	0	
2902 90	0 %	10	10	8	6	4	2	0	97,5	
2903 11	0 %	10	10	8	6	4	2	0	0	
2903 12	0 %	10	10	8	6	4	2	0	0	
2903 13	0 %	10	10	8	6	4	2	0	1 071,4	
2903 14	0 %	10	10	8	6	4	2	0	0	
2903 15	0 %	10	10	8	6	4	2	0	12,3	
2903 19	0 %	10	10	8	6	4	2	0	0	
2903 21	0 %	10	10	8	6	4	2	0	0	
2903 22	0 %	10	10	8	6	4	2	0	0	
2903 23	0 %	10	10	8	6	4	2	0	0	
2903 29	0 %	10	10	8	6	4	2	0	16,0	
2903 30	0 %	10	10	8	6	4	2	0	535,7	
2903 41	0 %	10	10	8	6	4	2	0	0	
2903 42	0 %	10	10	8	6	4	2	0	0	
2903 43	0 %	10	10	8	6	4	2	0	0	
2903 44	0 %	10	10	8	6	4	2	0	0	
2903 45	0 %	10	10	8	6	4	2	0	0	
2903 46	0 %	10	10	8	6	4	2	0	0	

Reduction Schedule CAT B			5-year Preparatory Period	Tariff Reduction Schedule 5 year					Value in USD	Applied MFN duties 2008 at 8-digit level
HS 2002	Applied MFN duty 2008	CET Rate		2008-2012	2013	2014	2015	2016	2017	
2903 47	0 %	10	10	8	6	4	2	0	0	
2903 49	0 %	10	10	8	6	4	2	0	0	
2903 51	0 %	10	10	8	6	4	2	0	0	
2903 59	0 %	10	10	8	6	4	2	0	0	
2903 61	0 %	10	10	8	6	4	2	0	0	
2903 62	0 %	10	10	8	6	4	2	0	0	
2903 69	0 %	10	10	8	6	4	2	0	70,1	
2904 10	0 %	10	10	8	6	4	2	0	0	
2904 20	0 %	10	10	8	6	4	2	0	0	
2904 90	0 %	10	10	8	6	4	2	0	238,3	
2905 11	0 %	10	10	8	6	4	2	0	390,9	
2905 12	0 %	10	10	8	6	4	2	0	0	
2905 13	0 %	10	10	8	6	4	2	0	0	
2905 14	0 %	10	10	8	6	4	2	0	0	
2905 15	0 %	10	10	8	6	4	2	0	0	
2905 16	0 %	10	10	8	6	4	2	0	0	
2905 17	0 %	10	10	8	6	4	2	0	0	
2905 19	0 %	10	10	8	6	4	2	0	181,8	
2905 22	0 %	10	10	8	6	4	2	0	0	
2905 29	0 %	10	10	8	6	4	2	0	1 193,7	
2905 31	0 %	10	10	8	6	4	2	0	4 741,4	
2905 32	0 %	10	10	8	6	4	2	0	421,0	
2905 39	0 %	10	10	8	6	4	2	0	0	
2905 41	0 %	10	10	8	6	4	2	0	0	
2905 42	0 %	10	10	8	6	4	2	0	0	
2905 43	0 %	10	10	8	6	4	2	0	0	
2905 44	0 %	10	10	8	6	4	2	0	0	
2905 45	0 %	10	10	8	6	4	2	0	0	
2905 49	0 %	10	10	8	6	4	2	0	499,5	
2905 51	0 %	10	10	8	6	4	2	0	0	
2905 59	0 %	10	10	8	6	4	2	0	0	
2906 11	0 %	10	10	8	6	4	2	0	0	
2906 12	0 %	10	10	8	6	4	2	0	0	
2906 13	0 %	10	10	8	6	4	2	0	0	

Reduction Schedule CAT B			5-year Preparatory Period 2008-2012	Tariff Reduction Schedule 5 year					Value in USD	Applied MFN duties 2008 at 8-digit level
HS 2002	Applied MFN duty 2008	CET Rate		2013	2014	2015	2016	2017	Average 2004-2006	
2906 14	0 %	10	10	8	6	4	2	0	0	
2906 19	0 %	10	10	8	6	4	2	0	0	
2906 21	0 %	10	10	8	6	4	2	0	0	
2906 29	0 %	10	10	8	6	4	2	0	0	
2907 11	0 %	10	10	8	6	4	2	0	0	
2907 12	0 %	10	10	8	6	4	2	0	0	
2907 13	0 %	10	10	8	6	4	2	0	0	
2907 14	0 %	10	10	8	6	4	2	0	0	
2907 15	0 %	10	10	8	6	4	2	0	0	
2907 19	0 %	10	10	8	6	4	2	0	7,0	
2907 21	0 %	10	10	8	6	4	2	0	0	
2907 22	0 %	10	10	8	6	4	2	0	0	
2907 23	0 %	10	10	8	6	4	2	0	538,1	
2907 29	0 %	10	10	8	6	4	2	0	0	
2908 10	0 %	10	10	8	6	4	2	0	0	
2908 20	0 %	10	10	8	6	4	2	0	0	
2908 90	0 %	10	10	8	6	4	2	0	0	
2909 11	0 %	10	10	8	6	4	2	0	0	
2909 19	0 %	10	10	8	6	4	2	0	0	
2909 20	0 %	10	10	8	6	4	2	0	0	
2909 30	0 %	10	10	8	6	4	2	0	0	
2909 41	0 %	10	10	8	6	4	2	0	0	
2909 42	0 %	10	10	8	6	4	2	0	0	
2909 43	0 %	10	10	8	6	4	2	0	0	
2909 44	0 %	10	10	8	6	4	2	0	0	
2909 49	0 %	10	10	8	6	4	2	0	172,3	
2909 50	0 %	10	10	8	6	4	2	0	122,0	
2909 60	0 %	10	10	8	6	4	2	0	0,0	
2910 10	0 %	10	10	8	6	4	2	0	0	
2910 20	0 %	10	10	8	6	4	2	0	0	
2910 30	0 %	10	10	8	6	4	2	0	0	
2910 90	0 %	10	10	8	6	4	2	0	310,5	
2911 00	0 %	10	10	8	6	4	2	0	0	
2912 11	0 %	10	10	8	6	4	2	0	0	

Reduction Schedule CAT B			5-year Preparatory Period	Tariff Reduction Schedule 5 year					Value in USD	Applied MFN duties 2008 at 8-digit level
HS 2002	Applied MFN duty 2008	CET Rate		2008-2012	2013	2014	2015	2016	2017	
2912 12	0 %	10	10	8	6	4	2	0	47,0	
2912 13	0 %	10	10	8	6	4	2	0	0	
2912 19	0 %	10	10	8	6	4	2	0	9 591,0	
2912 21	0 %	10	10	8	6	4	2	0	0	
2912 29	0 %	10	10	8	6	4	2	0	0	
2912 30	0 %	10	10	8	6	4	2	0	0	
2912 41	0 %	10	10	8	6	4	2	0	0	
2912 42	0 %	10	10	8	6	4	2	0	0	
2912 49	0 %	10	10	8	6	4	2	0	76,3	
2912 50	0 %	10	10	8	6	4	2	0	0	
2912 60	0 %	10	10	8	6	4	2	0	0	
2913 00	0 %	10	10	8	6	4	2	0	0	
2914 11	0 %	10	10	8	6	4	2	0	40,0	
2914 12	0 %	10	10	8	6	4	2	0	2 388,9	
2914 13	0 %	10	10	8	6	4	2	0	0	
2914 19	0 %	10	10	8	6	4	2	0	0	
2914 21	0 %	10	10	8	6	4	2	0	0	
2914 22	0 %	10	10	8	6	4	2	0	0	
2914 23	0 %	10	10	8	6	4	2	0	0	
2914 29	0 %	10	10	8	6	4	2	0	0	
2914 31	0 %	10	10	8	6	4	2	0	0	
2914 39	0 %	10	10	8	6	4	2	0	0	
2914 40	0 %	10	10	8	6	4	2	0	0	
2914 50	0 %	10	10	8	6	4	2	0	0	
2914 61	0 %	10	10	8	6	4	2	0	0	
2914 69	0 %	10	10	8	6	4	2	0	0	
2914 70	0 %	10	10	8	6	4	2	0	102,3	
2915 11	0 %	10	10	8	6	4	2	0	0	
2915 12	0 %	10	10	8	6	4	2	0	0	
2915 13	0 %	10	10	8	6	4	2	0	0	
2915 21	0 %	10	10	8	6	4	2	0	707,0	
2915 22	0 %	10	10	8	6	4	2	0	9,0	
2915 23	0 %	10	10	8	6	4	2	0	0	
2915 24	0 %	10	10	8	6	4	2	0	0	

Reduction Schedule CAT B			5-year Preparatory Period 2008-2012	Tariff Reduction Schedule 5 year					Value in USD	Applied MFN duties 2008 at 8-digit level
HS 2002	Applied MFN duty 2008	CET Rate		2013	2014	2015	2016	2017	Average 2004-2006	
2915 29	0 %	10	10	8	6	4	2	0	631,3	
2915 31	0 %	10	10	8	6	4	2	0	0	
2915 32	0 %	10	10	8	6	4	2	0	0	
2915 33	0 %	10	10	8	6	4	2	0	0	
2915 34	0 %	10	10	8	6	4	2	0	0	
2915 36	0 %	10	10	8	6	4	2	0	0	
2915 39	0 %	10	10	8	6	4	2	0	1 295,4	
2915 40	0 %	10	10	8	6	4	2	0	0	
2915 50	0 %	10	10	8	6	4	2	0	0	
2915 60	0 %	10	10	8	6	4	2	0	0	
2915 70	0 %	10	10	8	6	4	2	0	0	
2915 90	0 %	10	10	8	6	4	2	0	133,7	
2916 11	0 %	10	10	8	6	4	2	0	0	
2916 12	0 %	10	10	8	6	4	2	0	24,7	
2916 13	0 %	10	10	8	6	4	2	0	0	
2916 14	0 %	10	10	8	6	4	2	0	0	
2916 15	0 %	10	10	8	6	4	2	0	0	
2916 19	0 %	10	10	8	6	4	2	0	461,9	
2916 20	0 %	10	10	8	6	4	2	0	0,0	
2916 31	0 %	10	10	8	6	4	2	0	0	
2916 32	0 %	10	10	8	6	4	2	0	18,3	
2916 34	0 %	10	10	8	6	4	2	0	0	
2916 35	0 %	10	10	8	6	4	2	0	0	
2916 39	0 %	10	10	8	6	4	2	0	0	
2917 11	0 %	10	10	8	6	4	2	0	250,8	
2917 12	0 %	10	10	8	6	4	2	0	0	
2917 13	0 %	10	10	8	6	4	2	0	0	
2917 14	0 %	10	10	8	6	4	2	0	0	
2917 19	0 %	10	10	8	6	4	2	0	116,3	
2917 20	0 %	10	10	8	6	4	2	0	0	
2917 31	0 %	10	10	8	6	4	2	0	0	
2917 32	0 %	10	10	8	6	4	2	0	0	
2917 33	0 %	10	10	8	6	4	2	0	0	
2917 34	0 %	10	10	8	6	4	2	0	0	

Reduction Schedule CAT B			5-year Preparatory Period	Tariff Reduction Schedule 5 year					Value in USD	Applied MFN duties 2008 at 8-digit level
HS 2002	Applied MFN duty 2008	CET Rate		2008-2012	2013	2014	2015	2016	2017	
2917 35	0 %	10	10	8	6	4	2	0	0	
2917 36	0 %	10	10	8	6	4	2	0	0	
2917 37	0 %	10	10	8	6	4	2	0	0	
2917 39	0 %	10	10	8	6	4	2	0	126,5	
2918 11	0 %	10	10	8	6	4	2	0	1 451,2	
2918 12	0 %	10	10	8	6	4	2	0	208,9	
2918 13	0 %	10	10	8	6	4	2	0	0	
2918 14	0 %	10	10	8	6	4	2	0	5 963,6	
2918 15	0 %	10	10	8	6	4	2	0	0	
2918 16	0 %	10	10	8	6	4	2	0	0	
2918 19	0 %	10	10	8	6	4	2	0	0	
2918 21	0 %	10	10	8	6	4	2	0	0	
2918 22	0 %	10	10	8	6	4	2	0	0	
2918 23	0 %	10	10	8	6	4	2	0	0	
2918 29	0 %	10	10	8	6	4	2	0	0	
2918 90	0 %	10	10	8	6	4	2	0	11	
2919 00	0 %	10	10	8	6	4	2	0	0	
2920 10	0 %	10	10	8	6	4	2	0	0	
2920 90	0 %	10	10	8	6	4	2	0	0	
2921 11	0 %	10	10	8	6	4	2	0	0	
2921 12	0 %	10	10	8	6	4	2	0	0	
2921 19	0 %	10	10	8	6	4	2	0	0	
2921 21	0 %	10	10	8	6	4	2	0	0	
2921 22	0 %	10	10	8	6	4	2	0	0	
2921 29	0 %	10	10	8	6	4	2	0	101,7	
2921 30	0 %	10	10	8	6	4	2	0	0	
2921 41	0 %	10	10	8	6	4	2	0	0	
2921 42	0 %	10	10	8	6	4	2	0	0	
2921 43	0 %	10	10	8	6	4	2	0	0	
2921 44	0 %	10	10	8	6	4	2	0	0	
2921 45	0 %	10	10	8	6	4	2	0	0	
2921 46	0 %	10	10	8	6	4	2	0	0	
2921 49	0 %	10	10	8	6	4	2	0	0	
2921 51	0 %	10	10	8	6	4	2	0	0	

Reduction Schedule CAT B			5-year Preparatory Period 2008-2012	Tariff Reduction Schedule 5 year					Value in USD	Applied MFN duties 2008 at 8-digit level
HS 2002	Applied MFN duty 2008	CET Rate		2013	2014	2015	2016	2017	Average 2004-2006	
2921 59	0 %	10	10	8	6	4	2	0	0	
2922 11	0 %	10	10	8	6	4	2	0	0	
2922 12	0 %	10	10	8	6	4	2	0	0	
2922 13	0 %	10	10	8	6	4	2	0	0	
2922 14	0 %	10	10	8	6	4	2	0	0	
2922 19	0 %	10	10	8	6	4	2	0	0	
2922 21	0 %	10	10	8	6	4	2	0	0	
2922 22	0 %	10	10	8	6	4	2	0	0	
2922 29	0 %	10	10	8	6	4	2	0	0	
2922 31	0 %	10	10	8	6	4	2	0	0	
2922 39	0 %	10	10	8	6	4	2	0	0	
2922 41	0 %	10	10	8	6	4	2	0	13 870,1	
2922 42	0 %	10	10	8	6	4	2	0	0	
2922 43	0 %	10	10	8	6	4	2	0	0	
2922 44	0 %	10	10	8	6	4	2	0	0	
2922 49	0 %	10	10	8	6	4	2	0	148,8	
2922 50	0 %	10	10	8	6	4	2	0	1 504,7	
2923 10	0 %	10	10	8	6	4	2	0	0	
2923 20	0 %	10	10	8	6	4	2	0	46 402,1	
2923 90	0 %	10	10	8	6	4	2	0	3 454,3	
2924 11	0 %	10	10	8	6	4	2	0	0	
2924 19	0 %	10	10	8	6	4	2	0	0	
2924 21	0 %	10	10	8	6	4	2	0	0	
2924 23	0 %	10	10	8	6	4	2	0	0	
2924 24	0 %	10	10	8	6	4	2	0	0	
2924 29	0 %	10	10	8	6	4	2	0	0	
2925 11	0 %	10	10	8	6	4	2	0	0	
2925 12	0 %	10	10	8	6	4	2	0	0	
2925 19	0 %	10	10	8	6	4	2	0	117,7	
2925 20	0 %	10	10	8	6	4	2	0	15,3	
2926 10	0 %	10	10	8	6	4	2	0	0	
2926 20	0 %	10	10	8	6	4	2	0	0	
2926 30	0 %	10	10	8	6	4	2	0	0	
2926 90	0 %	10	10	8	6	4	2	0	0	

Reduction Schedule CAT B			5-year Preparatory Period	Tariff Reduction Schedule 5 year					Value in USD	Applied MFN duties 2008 at 8-digit level
HS 2002	Applied MFN duty 2008	CET Rate		2008-2012	2013	2014	2015	2016	2017	
2927 00	0 %	10	10	8	6	4	2	0	0	
2928 00	0 %	10	10	8	6	4	2	0	0	
2929 10	0 %	10	10	8	6	4	2	0	0	
2929 90	0 %	10	10	8	6	4	2	0	96,4	
2930 10	0 %	10	10	8	6	4	2	0	0,0	
2930 20	0 %	10	10	8	6	4	2	0	0	
2930 30	0 %	10	10	8	6	4	2	0	0	
2930 40	0 %	10	10	8	6	4	2	0	0	
2930 90	0 %	10	10	8	6	4	2	0	0	
2931 00	0 %	10	10	8	6	4	2	0	0	
2932 11	0 %	10	10	8	6	4	2	0	23,9	
2932 12	0 %	10	10	8	6	4	2	0	0	
2932 13	0 %	10	10	8	6	4	2	0	0	
2932 19	0 %	10	10	8	6	4	2	0	0	
2932 21	0 %	10	10	8	6	4	2	0	0	
2932 29	0 %	10	10	8	6	4	2	0	1 149,9	
2932 91	0 %	10	10	8	6	4	2	0	3 070,1	
2932 92	0 %	10	10	8	6	4	2	0	0	
2932 93	0 %	10	10	8	6	4	2	0	0	
2932 94	0 %	10	10	8	6	4	2	0	0	
2932 95	0 %	10	10	8	6	4	2	0	0	
2932 99	0 %	10	10	8	6	4	2	0	0	
2933 11	0 %	10	10	8	6	4	2	0	0	
2933 19	0 %	10	10	8	6	4	2	0	0	
2933 21	0 %	10	10	8	6	4	2	0	0	
2933 29	0 %	10	10	8	6	4	2	0	0	
2933 31	0 %	10	10	8	6	4	2	0	0	
2933 32	0 %	10	10	8	6	4	2	0	0	
2933 33	0 %	10	10	8	6	4	2	0	0	
2933 39	0 %	10	10	8	6	4	2	0	0	
2933 41	0 %	10	10	8	6	4	2	0	0	
2933 49	0 %	10	10	8	6	4	2	0	0	
2933 52	0 %	10	10	8	6	4	2	0	0	
2933 53	0 %	10	10	8	6	4	2	0	0	

Reduction Schedule CAT B			5-year Preparatory Period 2008-2012	Tariff Reduction Schedule 5 year					Value in USD	Applied MFN duties 2008 at 8-digit level
HS 2002	Applied MFN duty 2008	CET Rate		2013	2014	2015	2016	2017	Average 2004-2006	
2933 54	0 %	10	10	8	6	4	2	0	0	
2933 55	0 %	10	10	8	6	4	2	0	0	
2933 59	0 %	10	10	8	6	4	2	0	0	
2933 61	0 %	10	10	8	6	4	2	0	0	
2933 69	0 %	10	10	8	6	4	2	0	1 018,4	
2933 71	0 %	10	10	8	6	4	2	0	0	
2933 72	0 %	10	10	8	6	4	2	0	0	
2933 79	0 %	10	10	8	6	4	2	0	0	
2933 91	0 %	10	10	8	6	4	2	0	0	
2933 99	0 %	10	10	8	6	4	2	0	0	
2934 10	0 %	10	10	8	6	4	2	0	0	
2934 20	0 %	10	10	8	6	4	2	0	0	
2934 30	0 %	10	10	8	6	4	2	0	0	
2934 91	0 %	10	10	8	6	4	2	0	0	
2934 99	0 %	10	10	8	6	4	2	0	0	
2935 00	0 %	10	10	8	6	4	2	0	0	
2936 10	0 %	10	10	8	6	4	2	0	12 323,4	
2936 21	0 %	10	10	8	6	4	2	0	0,7	
2936 22	0 %	10	10	8	6	4	2	0	2 392,0	
2936 23	0 %	10	10	8	6	4	2	0	0	
2936 24	0 %	10	10	8	6	4	2	0	0	
2936 25	0 %	10	10	8	6	4	2	0	0	
2936 26	0 %	10	10	8	6	4	2	0	0	
2936 27	0 %	10	10	8	6	4	2	0	3 940,2	
2936 28	0 %	10	10	8	6	4	2	0	52,7	
2936 90	0 %	10	10	8	6	4	2	0	947 361,3	
2937 11	0 %	10	10	8	6	4	2	0	203,0	
2937 12	0 %	10	10	8	6	4	2	0	0	
2937 19	0 %	10	10	8	6	4	2	0	0	
2937 21	0 %	10	10	8	6	4	2	0	2,3	
2937 22	0 %	10	10	8	6	4	2	0	0	
2937 23	0 %	10	10	8	6	4	2	0	0	
2937 29	0 %	10	10	8	6	4	2	0	0	
2937 31	0 %	10	10	8	6	4	2	0	0	

Reduction Schedule CAT B			5-year Preparatory Period	Tariff Reduction Schedule 5 year					Value in USD	Applied MFN duties 2008 at 8-digit level
HS 2002	Applied MFN duty 2008	CET Rate		2008-2012	2013	2014	2015	2016	2017	
2937 39	0 %	10	10	8	6	4	2	0	0	
2937 40	0 %	10	10	8	6	4	2	0	0	
2937 50	0 %	10	10	8	6	4	2	0	0	
2937 90	0 %	10	10	8	6	4	2	0	0	
2938 10	0 %	10	10	8	6	4	2	0	0	
2938 90	0 %	10	10	8	6	4	2	0	0	
2939 11	0 %	10	10	8	6	4	2	0	0	
2939 19	0 %	10	10	8	6	4	2	0	0	
2939 21	0 %	10	10	8	6	4	2	0	0	
2939 29	0 %	10	10	8	6	4	2	0	0	
2939 30	0 %	10	10	8	6	4	2	0	0	
2939 41	0 %	10	10	8	6	4	2	0	0	
2939 42	0 %	10	10	8	6	4	2	0	0	
2939 43	0 %	10	10	8	6	4	2	0	0	
2939 49	0 %	10	10	8	6	4	2	0	0	
2939 51	0 %	10	10	8	6	4	2	0	0	
2939 59	0 %	10	10	8	6	4	2	0	0	
2939 61	0 %	10	10	8	6	4	2	0	0	
2939 62	0 %	10	10	8	6	4	2	0	0	
2939 63	0 %	10	10	8	6	4	2	0	0	
2939 69	0 %	10	10	8	6	4	2	0	0	
2939 91	0 %	10	10	8	6	4	2	0	0	
2939 99	0 %	10	10	8	6	4	2	0	1 140,0	
2940 00	0 %	10	10	8	6	4	2	0	1 331,8	
2941 10	0 %	10	10	8	6	4	2	0	1 447,6	
2941 20	0 %	10	10	8	6	4	2	0	0	
2941 30	0 %	10	10	8	6	4	2	0	218,0	
2941 40	0 %	10	10	8	6	4	2	0	0	
2941 50	0 %	10	10	8	6	4	2	0	0	
2941 90	0 %	10	10	8	6	4	2	0	447 104,7	
2942 00	0 %	10	10	8	6	4	2	0	5 947,8	
3001 10	0 %	10	10	8	6	4	2	0	0	
3001 20	0 %	10	10	8	6	4	2	0	0	
3001 90	0 %	10	10	8	6	4	2	0	0	

Reduction Schedule CAT B			5-year Preparatory Period 2008-2012	Tariff Reduction Schedule 5 year					Value in USD	Applied MFN duties 2008 at 8-digit level
HS 2002	Applied MFN duty 2008	CET Rate		2013	2014	2015	2016	2017	Average 2004-2006	
3002 10	0 %	10	10	8	6	4	2	0	1 317,1	
3002 20	0 %	10	10	8	6	4	2	0	5 114,1	
3002 30	0 %	10	10	8	6	4	2	0	0	
3002 90	0 %	10	10	8	6	4	2	0	3 415,8	
3003 10	0 %	10	10	8	6	4	2	0	22,4	
3003 20	0 %	10	10	8	6	4	2	0	605,7	
3003 31	0 %	10	10	8	6	4	2	0	0	
3003 39	0 %	10	10	8	6	4	2	0	16 157,3	
3003 40	0 %	10	10	8	6	4	2	0	0	
3003 90	0 %	10	10	8	6	4	2	0	141 101,4	
3005 10	0 %	10	10	8	6	4	2	0	6 596,6	
3005 90	0 %	10	10	8	6	4	2	0	0	
3006 10	0 %	10	10	8	6	4	2	0	18 879,8	
3006 20	0 %	10	10	8	6	4	2	0	36 535,5	
3006 30	0 %	10	10	8	6	4	2	0	45,0	
3006 40	0 %	10	10	8	6	4	2	0	3 672,0	
3006 50	0 %	10	10	8	6	4	2	0	9 143,4	
3006 70	0 %	10	10	8	6	4	2	0	0	
3102 10	0 %	10	10	8	6	4	2	0	4 335,9	
3102 21	0 %	10	10	8	6	4	2	0	1 137,9	
3102 29	0 %	10	10	8	6	4	2	0	6,4	
3102 30	0 %	10	10	8	6	4	2	0	4 050,0	
3102 40	0 %	10	10	8	6	4	2	0	847,8	
3102 60	0 %	10	10	8	6	4	2	0	247,2	
3102 70	0 %	10	10	8	6	4	2	0	0,0	
3102 80	0 %	10	10	8	6	4	2	0	3 513,7	
3102 90	0 %	10	10	8	6	4	2	0	53,6	
3103 10	0 %	10	10	8	6	4	2	0	1 692,1	
3103 20	0 %	10	10	8	6	4	2	0	0	
3103 90	0 %	10	10	8	6	4	2	0	2 746,3	
3104 10	0 %	10	10	8	6	4	2	0	0	
3104 20	0 %	10	10	8	6	4	2	0	0	
3104 30	0 %	10	10	8	6	4	2	0	661,3	
3104 90	0 %	10	10	8	6	4	2	0	0	

Reduction Schedule CAT B			5-year Preparatory Period	Tariff Reduction Schedule 5 year					Value in USD	Applied MFN duties 2008 at 8-digit level
HS 2002	Applied MFN duty 2008	CET Rate		2008-2012	2013	2014	2015	2016	2017	
3105 10	0 %	10	10	8	6	4	2	0	127,1	
3105 20	0 %	10	10	8	6	4	2	0	15 102,6	
3105 30	0 %	10	10	8	6	4	2	0	0	
3105 40	0 %	10	10	8	6	4	2	0	0	
3105 51	0 %	10	10	8	6	4	2	0	5 975,3	
3105 59	0 %	10	10	8	6	4	2	0	4 203,7	
3105 60	0 %	10	10	8	6	4	2	0	12,7	
3105 90	0 %	10	10	8	6	4	2	0	26 618,9	
3201 10	0 %	10	10	8	6	4	2	0	0	
3201 20	0 %	10	10	8	6	4	2	0	0	
3201 90	0 %	10	10	8	6	4	2	0	1 092,6	
3202 10	0 %	10	10	8	6	4	2	0	0	
3202 90	0 %	10	10	8	6	4	2	0	28,3	
3203 00	0 %	10	10	8	6	4	2	0	2 860,7	
3204 11	0 %	10	10	8	6	4	2	0	188,9	
3204 12	0 %	10	10	8	6	4	2	0	0	
3204 13	0 %	10	10	8	6	4	2	0	56,7	
3204 14	0 %	10	10	8	6	4	2	0	0	
3204 15	0 %	10	10	8	6	4	2	0	0	
3204 16	0 %	10	10	8	6	4	2	0	84,7	
3204 17	0 %	10	10	8	6	4	2	0	0	
3204 19	0 %	10	10	8	6	4	2	0	9,3	
3204 20	0 %	10	10	8	6	4	2	0	415,5	
3204 90	0 %	10	10	8	6	4	2	0	13 280,0	
3205 00	0 %	10	10	8	6	4	2	0	6 880,4	
3206 11	0 %	10	10	8	6	4	2	0	0	
3206 19	0 %	10	10	8	6	4	2	0	0	
3206 20	0 %	10	10	8	6	4	2	0	0	
3206 30	0 %	10	10	8	6	4	2	0	13,6	
3206 41	0 %	10	10	8	6	4	2	0	528,9	
3206 42	0 %	10	10	8	6	4	2	0	7,2	
3206 43	0 %	10	10	8	6	4	2	0	0	
3206 49	0 %	10	10	8	6	4	2	0	2 201,4	
3206 50	0 %	10	10	8	6	4	2	0	0	

Reduction Schedule CAT B			5-year Preparatory Period	Tariff Reduction Schedule 5 year					Value in USD	Applied MFN duties 2008 at 8-digit level
HS 2002	Applied MFN duty 2008	CET Rate		2008-2012	2013	2014	2015	2016	2017	
3207 10	0 %	10	10	8	6	4	2	0	2 247,4	
3207 20	0 %	10	10	8	6	4	2	0	537,1	
3207 30	0 %	10	10	8	6	4	2	0	1 241,5	
3207 40	0 %	10	10	8	6	4	2	0	1 564,7	
3211 00	0 %	10	10	8	6	4	2	0	3 742,1	
3212 10	0 %	10	10	8	6	4	2	0	0	
3212 90	0 %	10	10	8	6	4	2	0	15 966,1	
3214 10	0 %	10	10	8	6	4	2	0	37 926,9	
3214 90	0 %	10	10	8	6	4	2	0	58 772,8	
3215 11	0 %	10	10	8	6	4	2	0	27 126,1	
3215 19	0 %	10	10	8	6	4	2	0	14 927,0	
3215 90	0 %	10	10	8	6	4	2	0	50 284,4	
3301 11	0 %	10	10	8	6	4	2	0	0	
3301 12	0 %	10	10	8	6	4	2	0	1 485,3	
3301 13	0 %	10	10	8	6	4	2	0	1 206,5	
3301 14	0 %	10	10	8	6	4	2	0	12,7	
3301 19	0 %	10	10	8	6	4	2	0	443,8	
3301 21	0 %	10	10	8	6	4	2	0	95,6	
3301 22	0 %	10	10	8	6	4	2	0	0	
3301 23	0 %	10	10	8	6	4	2	0	258,6	
3301 24	0 %	10	10	8	6	4	2	0	44,7	
3301 25	0 %	10	10	8	6	4	2	0	0	
3301 26	0 %	10	10	8	6	4	2	0	5,1	
3301 29	0 %	10	10	8	6	4	2	0	6 868,3	
3301 30	0 %	10	10	8	6	4	2	0	0,0	
3301 90	0 %	10	10	8	6	4	2	0	3 036,7	
3302 10	0 %	10	10	8	6	4	2	0	468 818,6	
3302 90	0 %	10	10	8	6	4	2	0	52 010,2	
3402 11	0 %	10	10	8	6	4	2	0	24 343,0	
3402 12	0 %	10	10	8	6	4	2	0	1 671,6	
3402 13	0 %	10	10	8	6	4	2	0	1,8	
3402 19	0 %	10	10	8	6	4	2	0	27 637,5	
3404 20	0 %	10	10	8	6	4	2	0	0	
3404 90	0 %	10	10	8	6	4	2	0	6 199,2	

Reduction Schedule CAT B			5-year Preparatory Period	Tariff Reduction Schedule 5 year					Value in USD	Applied MFN duties 2008 at 8-digit level
HS 2002	Applied MFN duty 2008	CET Rate		2008-2012	2013	2014	2015	2016	2017	
3407 00	0 %	10	10	8	6	4	2	0	2 255,1	
3501 10	0 %	10	10	8	6	4	2	0	0	
3501 90	0 %	10	10	8	6	4	2	0	1 197,5	
3502 20	0 %	10	10	8	6	4	2	0	0	
3502 90	0 %	10	10	8	6	4	2	0	2 932,8	
3503 00	0 %	10	10	8	6	4	2	0	2 819,1	
3504 00	0 %	10	10	8	6	4	2	0	124,3	
3505 10	0 %	10	10	8	6	4	2	0	9 179,6	
3505 20	0 %	10	10	8	6	4	2	0	46 213,2	
3506 10	0 %	10	10	8	6	4	2	0	40 883,5	
3506 91	0 %	10	10	8	6	4	2	0	44 853,7	
3506 99	0 %	10	10	8	6	4	2	0	65 246,5	
3507 10	0 %	10	10	8	6	4	2	0	0	
3507 90	0 %	10	10	8	6	4	2	0	17 542,3	
3601 00	0 %	10	10	8	6	4	2	0	0	
3602 00	0 %	10	10	8	6	4	2	0	8 663,0	
3603 00	0 %	10	10	8	6	4	2	0	22 912,0	
3604 10	200 %	10	10	8	6	4	2	0	645,7	
3604 90	200 % or 0 %	10	10	8	6	4	2	0	234,9	3604 90 10: 0 %; 3604 90 90: 200 %
3701 10	0 %	10	10	8	6	4	2	0	22 952,8	
3702 10	0 %	10	10	8	6	4	2	0	2 214,5	
3702 43	0 %	10	10	8	6	4	2	0	0,0	
3702 44	0 %	10	10	8	6	4	2	0	814,4	
3704 00	0 %	10	10	8	6	4	2	0	5 655,5	
3705 10	0 %	10	10	8	6	4	2	0	307,3	
3707 10	0 %	10	10	8	6	4	2	0	4 450,1	
3707 90	0 %	10	10	8	6	4	2	0	45 647,9	
3801 10	0 %	10	10	8	6	4	2	0	69,7	
3801 20	0 %	10	10	8	6	4	2	0	0	
3801 30	0 %	10	10	8	6	4	2	0	43,5	
3801 90	0 %	10	10	8	6	4	2	0	54,4	
3802 10	0 %	10	10	8	6	4	2	0	0	
3802 90	0 %	10	10	8	6	4	2	0	8 597,2	

Reduction Schedule CAT B			5-year Preparatory Period 2008-2012	Tariff Reduction Schedule 5 year					Value in USD		Applied MFN duties 2008 at 8-digit level
HS 2002	Applied MFN duty 2008	CET Rate		2013	2014	2015	2016	2017	Average 2004-2006		
3803 00	0 %	10	10	8	6	4	2	0	0		
3804 00	0 %	10	10	8	6	4	2	0	1 561,3		
3805 10	0 %	10	10	8	6	4	2	0	894,2		
3805 20	0 %	10	10	8	6	4	2	0	17,6		
3805 90	0 %	10	10	8	6	4	2	0	1 182,7		
3806 10	0 %	10	10	8	6	4	2	0	0		
3806 20	0 %	10	10	8	6	4	2	0	0		
3806 30	0 %	10	10	8	6	4	2	0	0		
3806 90	0 %	10	10	8	6	4	2	0	2 439,9		
3807 00	0 %	10	10	8	6	4	2	0	8,8		
3808 20	0 %	10	10	8	6	4	2	0	4 102,4		
3808 30	0 %	10	10	8	6	4	2	0	2 882,8		
3808 40	0 %	10	10	8	6	4	2	0	150 740,1		
3808 90	0 %	10	10	8	6	4	2	0	37 096,1		
3809 10	0 %	10	10	8	6	4	2	0	862,3		
3809 91	0 %	10	10	8	6	4	2	0	0		
3809 92	0 %	10	10	8	6	4	2	0	0		
3809 93	0 %	10	10	8	6	4	2	0	63,1		
3810 10	0 %	10	10	8	6	4	2	0	1 868,3		
3810 90	0 %	10	10	8	6	4	2	0	4 686,2		
3811 11	0 %	10	10	8	6	4	2	0	608,6		
3811 19	0 %	10	10	8	6	4	2	0	1 530,1		
3811 21	0 %	10	10	8	6	4	2	0	0		
3811 29	0 %	10	10	8	6	4	2	0	11 279,9		
3811 90	0 %	10	10	8	6	4	2	0	8 679,5		
3812 10	0 %	10	10	8	6	4	2	0	477,0		
3812 20	0 %	10	10	8	6	4	2	0	270,9		
3812 30	0 %	10	10	8	6	4	2	0	587,4		
3813 00	0 %	10	10	8	6	4	2	0	1 689,4		
3814 00	0 %	10	10	8	6	4	2	0	42 286,6		
3815 11	0 %	10	10	8	6	4	2	0	608,1		
3815 12	0 %	10	10	8	6	4	2	0	0		
3815 19	0 %	10	10	8	6	4	2	0	0		
3815 90	0 %	10	10	8	6	4	2	0	1 378,8		

Reduction Schedule CAT B			5-year Preparatory Period	Tariff Reduction Schedule 5 year					Value in USD	Applied MFN duties 2008 at 8-digit level
HS 2002	Applied MFN duty 2008	CET Rate		2008-2012	2013	2014	2015	2016	2017	
3816 00	0 %	10	10	8	6	4	2	0	3,0	
3817 00	0 %	10	10	8	6	4	2	0	186,7	
3818 00	0 %	10	10	8	6	4	2	0	13 171,5	
3819 00	0 %	10	10	8	6	4	2	0	8 857,4	
3820 00	0 %	10	10	8	6	4	2	0	9 724,5	
3821 00	0 %	10	10	8	6	4	2	0	15 788,7	
3822 00	0 %	10	10	8	6	4	2	0	120 439,6	
3823 11	0 %	10	10	8	6	4	2	0	1 765,8	
3823 12	0 %	10	10	8	6	4	2	0	0	
3823 13	0 %	10	10	8	6	4	2	0	0	
3823 19	0 %	10	10	8	6	4	2	0	3 297,4	
3823 70	0 %	10	10	8	6	4	2	0	49 453,3	
3824 10	0 %	10	10	8	6	4	2	0	0	
3824 20	0 %	10	10	8	6	4	2	0	0	
3824 30	0 %	10	10	8	6	4	2	0	0	
3824 40	0 %	10	10	8	6	4	2	0	0	
3824 50	0 %	10	10	8	6	4	2	0	0	
3824 60	0 %	10	10	8	6	4	2	0	0	
3824 71	0 %	10	10	8	6	4	2	0	0	
3824 79	0 %	10	10	8	6	4	2	0	0	
3824 90	0 %	10	10	8	6	4	2	0	0	
3901 10	0 %	10	10	8	6	4	2	0	0	
3901 20	0 %	10	10	8	6	4	2	0	0	
3901 30	0 %	10	10	8	6	4	2	0	0	
3901 90	0 %	10	10	8	6	4	2	0	4 976,9	
3902 10	0 %	10	10	8	6	4	2	0	618,4	
3902 20	0 %	10	10	8	6	4	2	0	0	
3902 30	0 %	10	10	8	6	4	2	0	6,5	
3902 90	0 %	10	10	8	6	4	2	0	20,5	
3903 11	0 %	10	10	8	6	4	2	0	0	
3903 19	0 %	10	10	8	6	4	2	0	20 675,6	
3903 20	0 %	10	10	8	6	4	2	0	0	
3903 30	0 %	10	10	8	6	4	2	0	0	
3903 90	0 %	10	10	8	6	4	2	0	397,9	

Reduction Schedule CAT B			5-year Preparatory Period	Tariff Reduction Schedule 5 year					Value in USD	Applied MFN duties 2008 at 8-digit level
HS 2002	Applied MFN duty 2008	CET Rate		2008-2012	2013	2014	2015	2016	2017	
3904 10	0 %	10	10	8	6	4	2	0	50 609,6	
3904 21	0 %	10	10	8	6	4	2	0	0	
3904 22	0 %	10	10	8	6	4	2	0	0	
3904 30	0 %	10	10	8	6	4	2	0	0	
3904 40	0 %	10	10	8	6	4	2	0	0	
3904 50	0 %	10	10	8	6	4	2	0	0	
3904 61	0 %	10	10	8	6	4	2	0	0	
3904 69	0 %	10	10	8	6	4	2	0	0	
3904 90	0 %	10	10	8	6	4	2	0	0	
3905 12	0 %	10	10	8	6	4	2	0	1 052,4	
3905 19	0 %	10	10	8	6	4	2	0	0	
3905 21	0 %	10	10	8	6	4	2	0	0	
3905 29	0 %	10	10	8	6	4	2	0	0	
3905 30	0 %	10	10	8	6	4	2	0	0	
3905 91	0 %	10	10	8	6	4	2	0	0	
3905 99	0 %	10	10	8	6	4	2	0	0	
3906 10	0 %	10	10	8	6	4	2	0	0	
3906 90	0 %	10	10	8	6	4	2	0	48 370,5	
3907 10	0 %	10	10	8	6	4	2	0	0	
3907 20	0 %	10	10	8	6	4	2	0	0	
3907 30	0 %	10	10	8	6	4	2	0	1 067,6	
3907 40	0 %	10	10	8	6	4	2	0	180,3	
3907 50	0 %	10	10	8	6	4	2	0	110,6	
3907 60	0 %	10	10	8	6	4	2	0	0	
3907 91	0 %	10	10	8	6	4	2	0	1 314,6	
3907 99	0 %	10	10	8	6	4	2	0	569,0	
3908 10	0 %	10	10	8	6	4	2	0	0	
3908 90	0 %	10	10	8	6	4	2	0	10,5	
3909 10	0 %	10	10	8	6	4	2	0	0	
3909 20	0 %	10	10	8	6	4	2	0	0	
3909 30	0 %	10	10	8	6	4	2	0	870,8	
3909 40	0 %	10	10	8	6	4	2	0	0	
3909 50	0 %	10	10	8	6	4	2	0	1 294,1	
3910 00	0 %	10	10	8	6	4	2	0	20 419,7	

Reduction Schedule CAT B			5-year Preparatory Period	Tariff Reduction Schedule 5 year					Value in USD	Applied MFN duties 2008 at 8-digit level
HS 2002	Applied MFN duty 2008	CET Rate		2008-2012	2013	2014	2015	2016	2017	
3911 10	0 %	10	10	8	6	4	2	0	7,7	
3911 90	0 %	10	10	8	6	4	2	0	79,5	
3912 11	0 %	10	10	8	6	4	2	0	0	
3912 12	0 %	10	10	8	6	4	2	0	0	
3912 20	0 %	10	10	8	6	4	2	0	0	
3912 31	0 %	10	10	8	6	4	2	0	0	
3912 39	0 %	10	10	8	6	4	2	0	0	
3912 90	0 %	10	10	8	6	4	2	0	0	
3913 10	0 %	10	10	8	6	4	2	0	3,5	
3913 90	0 %	10	10	8	6	4	2	0	0	
3914 00	0 %	10	10	8	6	4	2	0	181,7	
3916 10	0 %	10	10	8	6	4	2	0	0	
3916 20	0 %	10	10	8	6	4	2	0	0	
3916 90	0 %	10	10	8	6	4	2	0	670,7	
3917 10	0 %	10	10	8	6	4	2	0	162 098,5	
3917 21	0 %	10	10	8	6	4	2	0	121 325,8	
3917 22	0 %	10	10	8	6	4	2	0	472,7	
3917 23	0 %	10	10	8	6	4	2	0	7 603,0	
3917 29	0 %	10	10	8	6	4	2	0	38 828,6	
3917 31	0 %	10	10	8	6	4	2	0	79 209,3	
3917 32	0 %	10	10	8	6	4	2	0	13 068,3	
3917 33	0 %	10	10	8	6	4	2	0	1 523,4	
3917 39	0 %	10	10	8	6	4	2	0	45 354,1	
3919 10	0 %	10	10	8	6	4	2	0	31 650,2	
3919 90	0 %	10	10	8	6	4	2	0	192 214,0	
3920 10	0 %	10	10	8	6	4	2	0	1 087,8	
3920 20	0 %	10	10	8	6	4	2	0	2 526,5	
3920 30	0 %	10	10	8	6	4	2	0	894,7	
3920 43	0 %	10	10	8	6	4	2	0	0	
3920 49	0 %	10	10	8	6	4	2	0	1 455,7	
3920 51	0 %	10	10	8	6	4	2	0	115,1	
3920 59	0 %	10	10	8	6	4	2	0	88,1	
3920 61	0 %	10	10	8	6	4	2	0	4 577,8	
3920 62	0 %	10	10	8	6	4	2	0	9 742,1	

Reduction Schedule CAT B			5-year Preparatory Period 2008-2012	Tariff Reduction Schedule 5 year					Value in USD	Applied MFN duties 2008 at 8-digit level
HS 2002	Applied MFN duty 2008	CET Rate		2013	2014	2015	2016	2017	Average 2004-2006	
3920 63	0 %	10	10	8	6	4	2	0	0	
3920 69	0 %	10	10	8	6	4	2	0	229,2	
3920 71	0 %	10	10	8	6	4	2	0	0	
3920 73	0 %	10	10	8	6	4	2	0	0	
3920 79	0 %	10	10	8	6	4	2	0	0	
3920 91	0 %	10	10	8	6	4	2	0	0	
3920 92	0 %	10	10	8	6	4	2	0	0	
3920 93	0 %	10	10	8	6	4	2	0	0	
3920 94	0 %	10	10	8	6	4	2	0	0	
3920 99	0 %	10	10	8	6	4	2	0	66 925,3	
3921 11	0 %	10	10	8	6	4	2	0	0	
3921 12	0 %	10	10	8	6	4	2	0	238,9	
3921 13	0 %	10	10	8	6	4	2	0	1 484,0	
3921 14	0 %	10	10	8	6	4	2	0	0	
3921 19	0 %	10	10	8	6	4	2	0	29 048,5	
3921 90	0 %	10	10	8	6	4	2	0	37 614,5	
3922 90	0 %	10	10	8	6	4	2	0	11 360,6	
3923 10	0 %	10	10	8	6	4	2	0	304 160,2	
3923 21	5 % or 0 %	10	10	8	6	4	2	0	86 321,8	3923 21 10: 5 %; 3923 21 90: 0 %
3923 29	5 % or 0 %	10	10	8	6	4	2	0	40 181,0	3923 29 10: 5 %; 3923 29 90: 0 %
3923 30	0 %	10	10	8	6	4	2	0	14 579,8	
3923 40	0 %	10	10	8	6	4	2	0	364,0	
3923 50	0 %	10	10	8	6	4	2	0	130 658,9	
3923 90	0 %	10	10	8	6	4	2	0	227 355,0	
3925 10	0 %	10	10	8	6	4	2	0	116 229,5	
3926 10	0 %	10	10	8	6	4	2	0	16 020,0	
4001 21	0 %	10	10	8	6	4	2	0	0	
4001 22	0 %	10	10	8	6	4	2	0	0	
4001 29	0 %	10	10	8	6	4	2	0	10 920,5	
4001 30	0 %	10	10	8	6	4	2	0	0	
4002 19	0 %	10	10	8	6	4	2	0	113,7	
4002 20	0 %	10	10	8	6	4	2	0	0	
4002 31	0 %	10	10	8	6	4	2	0	0	

Reduction Schedule CAT B			5-year Preparatory Period	Tariff Reduction Schedule 5 year					Value in USD		Applied MFN duties 2008 at 8-digit level
HS 2002	Applied MFN duty 2008	CET Rate		2008-2012	2013	2014	2015	2016	2017	Average 2004-2006	
4002 39	0 %	10	10	8	6	4	2	0	0		
4002 41	0 %	10	10	8	6	4	2	0	147,0		
4002 49	0 %	10	10	8	6	4	2	0	0		
4002 51	0 %	10	10	8	6	4	2	0	0		
4002 59	0 %	10	10	8	6	4	2	0	0		
4002 60	0 %	10	10	8	6	4	2	0	0		
4002 70	0 %	10	10	8	6	4	2	0	0		
4002 80	0 %	10	10	8	6	4	2	0	2,2		
4002 91	0 %	10	10	8	6	4	2	0	36,2		
4002 99	0 %	10	10	8	6	4	2	0	437,9		
4003 00	0 %	10	10	8	6	4	2	0	427,9		
4005 10	0 %	10	10	8	6	4	2	0	0		
4005 20	0 %	10	10	8	6	4	2	0	3 545,6		
4005 91	0 %	10	10	8	6	4	2	0	418,6		
4005 99	0 %	10	10	8	6	4	2	0	467,3		
4006 10	0 %	10	10	8	6	4	2	0	16 387,7		
4006 90	0 %	10	10	8	6	4	2	0	25 158,7		
4007 00	0 %	10	10	8	6	4	2	0	0		
4008 11	0 %	10	10	8	6	4	2	0	9 391,2		
4008 19	0 %	10	10	8	6	4	2	0	454,3		
4008 21	0 %	10	10	8	6	4	2	0	1 692,4		
4008 29	0 %	10	10	8	6	4	2	0	149,7		
4009 11	0 %	10	10	8	6	4	2	0	9 282,2		
4009 12	0 %								4 147,6		
4009 21	0 %	10	10	8	6	4	2	0	11 533,6		
4009 22	0 %								0,0		
4009 31	0 %	10	10	8	6	4	2	0	1 856,7		
4009 32	0 %								0,0		
4009 41	0 %	10	10	8	6	4	2	0	21 355,6		
4009 42	0 %	10	10	8	6	4	2	0	54 170,3		
4011 10	15 %	10	10	8	6	4	2	0	75 240,9		
4011 20	15 %	10	10	8	6	4	2	0	24 557,8		
4011 30	15 %	10	10	8	6	4	2	0	1 023 552,3		
4011 40	15 %	10	10	8	6	4	2	0	1 810,9		

Reduction Schedule CAT B			5-year Preparatory Period 2008-2012	Tariff Reduction Schedule 5 year					Value in USD	Applied MFN duties 2008 at 8-digit level
HS 2002	Applied MFN duty 2008	CET Rate		2013	2014	2015	2016	2017	Average 2004-2006	
4011 50	15 %	10	10	8	6	4	2	0	317,9	
4011 61	15 %	10	10	8	6	4	2	0	3 586,0	
4011 62	15 %	10	10	8	6	4	2	0	0	
4011 63	15 %	10	10	8	6	4	2	0	0	
4011 69	15 %	10	10	8	6	4	2	0	2 553,7	
4011 92	15 %	10	10	8	6	4	2	0	0	
4011 93	15 %	10	10	8	6	4	2	0	0	
4011 94	15 %	10	10	8	6	4	2	0	0	
4011 99	15 %	10	10	8	6	4	2	0	109 780,1	
4012 90	25 %	10	10	8	6	4	2	0	900,1	
4013 10	0 %	10	10	8	6	4	2	0	1 530,3	
4013 20	0 %	10	10	8	6	4	2	0	1 957,1	
4013 90	0 %	10	10	8	6	4	2	0	9 872,7	
4014 90	0 %	10	10	8	6	4	2	0	14 511,0	
4015 11	0 %	10	10	8	6	4	2	0	3 657,7	
4016 93	0 %	10	10	8	6	4	2	0	355 078,2	
4016 94	0 %	10	10	8	6	4	2	0	5 441,4	
4016 99	25 %	10	10	8	6	4	2	0	15 452,7	
4017 00	25 %	10	10	8	6	4	2	0	108,5	
4101 20	0 %	10	10	8	6	4	2	0	0	
4101 50	0 %	10	10	8	6	4	2	0	0	
4101 90	0 %	10	10	8	6	4	2	0	0	
4102 10	0 %	10	10	8	6	4	2	0	4 407,7	
4102 21	0 %	10	10	8	6	4	2	0	0	
4102 29	0 %	10	10	8	6	4	2	0	0	
4103 10	0 %	10	10	8	6	4	2	0	0	
4103 20	0 %	10	10	8	6	4	2	0	0	
4103 30	0 %	10	10	8	6	4	2	0	0	
4103 90	0 %	10	10	8	6	4	2	0	0	
4104 11	0 %	10	10	8	6	4	2	0	0	
4104 19	0 %	10	10	8	6	4	2	0	0	
4104 41	0 %	10	10	8	6	4	2	0	0	
4104 49	0 %	10	10	8	6	4	2	0	50,7	
4105 10	0 %	10	10	8	6	4	2	0	113,0	

Reduction Schedule CAT B			5-year Preparatory Period	Tariff Reduction Schedule 5 year					Value in USD	Applied MFN duties 2008 at 8-digit level
HS 2002	Applied MFN duty 2008	CET Rate		2008-2012	2013	2014	2015	2016	2017	
4105 30	0 %	10	10	8	6	4	2	0	0	
4106 21	0 %	10	10	8	6	4	2	0	0	
4106 22	0 %	10	10	8	6	4	2	0	0	
4106 31	0 %	10	10	8	6	4	2	0	0	
4106 32	0 %	10	10	8	6	4	2	0	0	
4106 40	0 %	10	10	8	6	4	2	0	0	
4106 91	0 %	10	10	8	6	4	2	0	0	
4106 92	0 %	10	10	8	6	4	2	0	0	
4107 11	0 %	10	10	8	6	4	2	0	0	
4107 12	0 %	10	10	8	6	4	2	0	0	
4107 19	0 %	10	10	8	6	4	2	0	0	
4107 91	0 %	10	10	8	6	4	2	0	0	
4107 92	0 %	10	10	8	6	4	2	0	0	
4107 99	0 %	10	10	8	6	4	2	0	0	
4112 00	0 %	10	10	8	6	4	2	0	0	
4113 10	0 %	10	10	8	6	4	2	0	0	
4113 20	0 %	10	10	8	6	4	2	0	0	
4113 30	0 %	10	10	8	6	4	2	0	9,4	
4113 90	0 %	10	10	8	6	4	2	0	0	
4114 10	0 %	10	10	8	6	4	2	0	0	
4114 20	0 %	10	10	8	6	4	2	0	0	
4115 10	0 %	10	10	8	6	4	2	0	208,7	
4115 20	0 %	10	10	8	6	4	2	0	64,5	
4206 10	0 %	10	10	8	6	4	2	0	0	
4206 90	0 %	10	10	8	6	4	2	0	0	
4301 30	0 %	10	10	8	6	4	2	0	0	
4302 13	0 %	10	10	8	6	4	2	0	14,8	
4404 10	0 %	10	10	8	6	4	2	0	332,4	
4404 20	0 %	10	10	8	6	4	2	0	0	
4405 00	0 %	10	10	8	6	4	2	0	0	
4406 10	0 %	10	10	8	6	4	2	0	0	
4406 90	0 %		10	8	6	4	2	0	0	
4407 10	0 %	10	10	8	6	4	2	0	379 790,0	
4407 24	0 %	10	10	8	6	4	2	0	0	

Reduction Schedule CAT B			5-year Preparatory Period 2008-2012	Tariff Reduction Schedule 5 year					Value in USD	Applied MFN duties 2008 at 8-digit level
HS 2002	Applied MFN duty 2008	CET Rate		2013	2014	2015	2016	2017	Average 2004-2006	
4407 25	0 %	10	10	8	6	4	2	0	0	
4407 26	0 %	10	10	8	6	4	2	0	0	
4407 29	0 %	10	10	8	6	4	2	0	0	
4407 91	0 %	10	10	8	6	4	2	0	0	
4407 92	0 %	10	10	8	6	4	2	0	0	
4407 99	0 %	10	10	8	6	4	2	0	0	
4408 10	0 %	10	10	8	6	4	2	0	708,1	
4408 31	0 %	10	10	8	6	4	2	0	0	
4408 39	0 %	10	10	8	6	4	2	0	0	
4408 90	5 %	10	10	8	6	4	2	0	0	
4409 10	0 %	10	10	8	6	4	2	0	5 590,7	
4409 20	0 %	10	10	8	6	4	2	0	424,1	
4410 21	0 %	10	10	8	6	4	2	0	1 261,4	
4410 29	0 %	10	10	8	6	4	2	0	1 217,5	
4410 31	0 %	10	10	8	6	4	2	0	0,0	
4410 32	0 %	10	10	8	6	4	2	0	0	
4410 33	0 %	10	10	8	6	4	2	0	0	
4410 39	0 %	10	10	8	6	4	2	0	0	
4410 90	0 %	10	10	8	6	4	2	0	7 957,6	
4411 11	0 %	10	10	8	6	4	2	0	0	
4411 19	0 %	10	10	8	6	4	2	0	307,8	
4411 21	0 %	10	10	8	6	4	2	0	0	
4411 29	0 %	10	10	8	6	4	2	0	0	
4411 31	0 %	10	10	8	6	4	2	0	0	
4411 39	0 %	10	10	8	6	4	2	0	38 068,7	
4411 91	0 %	10	10	8	6	4	2	0	0,0	
4411 99	0 %	10	10	8	6	4	2	0	9 606,8	
4412 13	0 %	10	10	8	6	4	2	0	7 356,7	
4412 14	0 %	10	10	8	6	4	2	0	3 008,4	
4412 19	0 %	10	10	8	6	4	2	0	7 664,6	
4412 22	0 %	10	10	8	6	4	2	0	133,3	
4412 23	0 %	10	10	8	6	4	2	0	0	
4412 29	0 %	10	10	8	6	4	2	0	2 379,5	

Reduction Schedule CAT B			5-year Preparatory Period	Tariff Reduction Schedule 5 year					Value in USD	Applied MFN duties 2008 at 8-digit level
HS 2002	Applied MFN duty 2008	CET Rate		2008-2012	2013	2014	2015	2016	2017	
4412 92	0 %	10	10	8	6	4	2	0	0	
4412 93	0 %	10	10	8	6	4	2	0	0	
4412 99	0 %	10	10	8	6	4	2	0	5 786,6	
4413 00	0 %	10	10	8	6	4	2	0	5 218,1	
4416 00	0 %	10	10	8	6	4	2	0	82,7	
4417 00	0 %	10	10	8	6	4	2	0	4 121,8	
4418 10	0 %	10	10	8	6	4	2	0	2 752,2	
4418 20	0 %	10	10	8	6	4	2	0	12 655,2	
4418 30	0 %	10	10	8	6	4	2	0	5 710,2	
4418 40	0 %	10	10	8	6	4	2	0	0	
4418 50	0 %	10	10	8	6	4	2	0	29 244,3	
4418 60	0 %	10	10	8	6	4	2	0	0	
4418 90	0 %	10	10	8	6	4	2	0	10 666,8	
4421 90	25 %	10	10	8	6	4	2	0	26 183,1	
4501 90	0 %	10	10	8	6	4	2	0	176,5	
4502 00	0 %	10	10	8	6	4	2	0	0	
4503 10	0 %	10	10	8	6	4	2	0	143,4	
4503 90	0 %	10	10	8	6	4	2	0	419,4	
4504 10	0 %	10	10	8	6	4	2	0	705,5	
4504 90	0 %	10	10	8	6	4	2	0	89 581,4	
4701 00	0 %	10	10	8	6	4	2	0	0	
4702 00	0 %	10	10	8	6	4	2	0	0	
4703 11	0 %	10	10	8	6	4	2	0	0	
4703 19	0 %	10	10	8	6	4	2	0	0	
4703 21	0 %	10	10	8	6	4	2	0	0	
4703 29	0 %	10	10	8	6	4	2	0	0	
4704 11	0 %	10	10	8	6	4	2	0	0	
4704 19	0 %	10	10	8	6	4	2	0	0	
4704 21	0 %	10	10	8	6	4	2	0	0	
4704 29	0 %	10	10	8	6	4	2	0	0	
4705 00	0 %	10	10	8	6	4	2	0	0	
4706 10	0 %	10	10	8	6	4	2	0	0	
4706 20	0 %	10	10	8	6	4	2	0	0	

Reduction Schedule CAT B			5-year Preparatory Period	Tariff Reduction Schedule 5 year					Value in USD	Applied MFN duties 2008 at 8-digit level
HS 2002	Applied MFN duty 2008	CET Rate		2008-2012	2013	2014	2015	2016	2017	
4706 91	0 %	10	10	8	6	4	2	0	0	
4706 92	0 %	10	10	8	6	4	2	0	0	
4706 93	0 %		10	8	6	4	2	0	0	

SEYCHELLES

Intermediate Goods

Reduction Schedule CAT B			5-year Preparatory Period	Tariff Reduction Schedule 5 year					Value in USD	Applied MFN duties 2008 at 8-digit level
HS 2002	Applied MFN duty 2008	CET Rate		2008-2012	2013	2014	2015	2016	2017	
4802 10	0 %	10	10	8	6	4	2	0	1 350,2	
4802 20	0 %	10	10	8	6	4	2	0	263,7	
4802 30	0 %	10	10	8	6	4	2	0	777,5	
4802 40	0 %	10	10	8	6	4	2	0	30,1	
4802 54	0 %	10	10	8	6	4	2	0	0	
4802 55	0 %	10	10	8	6	4	2	0	0	
4802 56	0 %	10	10	8	6	4	2	0	0	
4802 57	0 %	10	10	8	6	4	2	0	0	
4802 58	0 %	10	10	8	6	4	2	0	0	
4802 61	0 %	10	10	8	6	4	2	0	20 900,6	
4802 62	0 %	10	10	8	6	4	2	0	49 012,7	
4802 69	0 %	10	10	8	6	4	2	0	123 636,8	
4803 00	0 %	10	10	8	6	4	2	0	52 053,0	
4804 11	0 %	10	10	8	6	4	2	0	12,1	
4804 19	0 %	10	10	8	6	4	2	0	107,5	
4804 21	0 %	10	10	8	6	4	2	0	0	
4804 29	0 %	10	10	8	6	4	2	0	79,5	
4804 31	0 %	10	10	8	6	4	2	0	0	
4804 39	0 %	10	10	8	6	4	2	0	37,3	
4804 41	0 %	10	10	8	6	4	2	0	0	
4804 42	0 %	10	10	8	6	4	2	0	0	
4804 49	0 %	10	10	8	6	4	2	0	0	
4804 51	0 %	10	10	8	6	4	2	0	0	
4804 52	0 %	10	10	8	6	4	2	0	0	

Reduction Schedule CAT B			5-year Preparatory Period	Tariff Reduction Schedule 5 year					Value in USD	Applied MFN duties 2008 at 8-digit level
HS 2002	Applied MFN duty 2008	CET Rate		2008-2012	2013	2014	2015	2016	2017	
4804 59	0 %	10	10	8	6	4	2	0	3 367,6	
4805 11	0 %	10	10	8	6	4	2	0	327,7	
4805 12	0 %	10	10	8	6	4	2	0	14 813,7	
4805 19	0 %	10	10	8	6	4	2	0	39,0	
4805 24	0 %	10	10	8	6	4	2	0	0	
4805 25	0 %	10	10	8	6	4	2	0	0	
4805 30	0 %	10	10	8	6	4	2	0	6 152,4	
4805 40	0 %	10	10	8	6	4	2	0	4 656,4	
4805 50	0 %	10	10	8	6	4	2	0	0	
4805 91	0 %	10	10	8	6	4	2	0	10 336,5	
4805 92	0 %	10	10	8	6	4	2	0	0	
4805 93	0 %	10	10	8	6	4	2	0	0	
4806 10	0 %	10	10	8	6	4	2	0	91,3	
4806 20	0 %	10	10	8	6	4	2	0	4 383,5	
4806 30	0 %	10	10	8	6	4	2	0	1 297,9	
4806 40	0 %	10	10	8	6	4	2	0	737,8	
4807 00	0 %	10	10	8	6	4	2	0	905,1	
4808 10	0 %	10	10	8	6	4	2	0	1 375,5	
4808 20	0 %	10	10	8	6	4	2	0	388,7	
4808 30	0 %	10	10	8	6	4	2	0	1 873,4	
4808 90	0 %	10	10	8	6	4	2	0	6 165,8	
4809 10	0 %	10	10	8	6	4	2	0	53,5	
4809 20	0 %	10	10	8	6	4	2	0	6 346,2	
4809 90	0 %	10	10	8	6	4	2	0	529,3	
4810 13	0 %	10	10	8	6	4	2	0	0	
4810 14	0 %	10	10	8	6	4	2	0	15 656,0	
4810 19	0 %	10	10	8	6	4	2	0	30 341,9	
4810 22	0 %	10	10	8	6	4	2	0	0	
4810 29	0 %	10	10	8	6	4	2	0	80 340,6	
4810 31	0 %	10	10	8	6	4	2	0	0	
4810 32	0 %	10	10	8	6	4	2	0	0	
4810 39	0 %	10	10	8	6	4	2	0	523,0	
4810 92	0 %	10	10	8	6	4	2	0	1 015,4	
4810 99	0 %	10	10	8	6	4	2	0	1 555,8	

Reduction Schedule CAT B			5-year Preparatory Period 2008-2012	Tariff Reduction Schedule 5 year					Value in USD	Applied MFN duties 2008 at 8-digit level
HS 2002	Applied MFN duty 2008	CET Rate		2013	2014	2015	2016	2017	Average 2004-2006	
4811 10	0 %	10	10	8	6	4	2	0	545,2	
4811 41	0 %	10	10	8	6	4	2	0	32 144,5	
4811 49	0 %	10	10	8	6	4	2	0	3 400,2	
4811 51	0 %	10	10	8	6	4	2	0	37 061,2	
4811 59	0 %	10	10	8	6	4	2	0	8 983,3	
4811 60	0 %	10	10	8	6	4	2	0	2 711,0	
4811 90	0 %	10	10	8	6	4	2	0	13 067,4	
4812 00	0 %	10	10	8	6	4	2	0	36 697,1	
4813 20	0 %	10	10	8	6	4	2	0	0	
4813 90	0 %	10	10	8	6	4	2	0	10 286,4	
4814 10	0 %	10	10	8	6	4	2	0	63,8	
4814 20	0 %	10	10	8	6	4	2	0	333,2	
4814 90	0 %	10	10	8	6	4	2	0	16 818,4	
4816 20	0 %	10	10	8	6	4	2	0	1 098,4	
4816 90	0 %	10	10	8	6	4	2	0	2 477,6	
4819 50	0 %	10	10	8	6	4	2	0	0	
4819 60	0 %	10	10	8	6	4	2	0	25 928,4	
4820 30	0 %	10	10	8	6	4	2	0	27 556,1	
4820 40	0 %	10	10	8	6	4	2	0	1 739,8	
4820 90	0 %	10	10	8	6	4	2	0	38 445,4	
4821 10	0 %	10	10	8	6	4	2	0	847 549,0	
4821 90	0 %	10	10	8	6	4	2	0	56 848,8	
4822 10	0 %	10	10	8	6	4	2	0	0	
4822 90	0 %	10	10	8	6	4	2	0	1 556,1	
4823 20	0 %	10	10	8	6	4	2	0	8 146,1	
4823 40	0 %	10	10	8	6	4	2	0	166 620,1	
4823 60	0 %	10	10	8	6	4	2	0	11 242,7	
4906 00	0 %	10	10	8	6	4	2	0	155,0	
4907 00	0 %	10	10	8	6	4	2	0	136 011,3	
4908 10	0 %	10	10	8	6	4	2	0	0	
4911 10	0 %	10	10	8	6	4	2	0	40 019,0	
4911 99	0 %	10	10	8	6	4	2	0	71 910,5	
5004 00	0 %	10	10	8	6	4	2	0	0	
5005 00	0 %	10	10	8	6	4	2	0	0	

Reduction Schedule CAT B			5-year Preparatory Period	Tariff Reduction Schedule 5 year					Value in USD	Applied MFN duties 2008 at 8-digit level
HS 2002	Applied MFN duty 2008	CET Rate		2008-2012	2013	2014	2015	2016	2017	
5007 10	0 %	10	10	8	6	4	2	0	0	
5007 20	0 %	10	10	8	6	4	2	0	0	
5007 90	0 %	10	10	8	6	4	2	0	3 605,0	
5105 10	0 %	10	10	8	6	4	2	0	0	
5105 21	0 %	10	10	8	6	4	2	0	0	
5105 29	0 %	10	10	8	6	4	2	0	23,6	
5105 31	0 %	10	10	8	6	4	2	0	0	
5105 39	0 %	10	10	8	6	4	2	0	0	
5105 40	0 %	10	10	8	6	4	2	0	0	
5106 10	0 %	10	10	8	6	4	2	0	0	
5106 20	0 %	10	10	8	6	4	2	0	0	
5107 10	0 %	10	10	8	6	4	2	0	0	
5107 20	0 %	10	10	8	6	4	2	0	0	
5108 10	0 %	10	10	8	6	4	2	0	0	
5108 20	0 %	10	10	8	6	4	2	0	0	
5110 00	0 %	10	10	8	6	4	2	0	0	
5111 11	0 %	10	10	8	6	4	2	0	0	
5111 19	0 %	10	10	8	6	4	2	0	0	
5111 20	0 %	10	10	8	6	4	2	0	0	
5111 30	0 %	10	10	8	6	4	2	0	0	
5111 90	0 %	10	10	8	6	4	2	0	0	
5112 11	0 %	10	10	8	6	4	2	0	0	
5112 19	0 %	10	10	8	6	4	2	0	115,2	
5112 20	0 %	10	10	8	6	4	2	0	0	
5112 30	0 %	10	10	8	6	4	2	0	0	
5112 90	0 %	10	10	8	6	4	2	0	0	
5113 00	0 %	10	10	8	6	4	2	0	0	
5203 00	0 %	10	10	8	6	4	2	0	495,3	
5204 11	0 %	10	10	8	6	4	2	0	1,7	
5204 19	0 %	10	10	8	6	4	2	0	1 353,1	
5205 11	0 %	10	10	8	6	4	2	0	0	
5205 12	0 %	10	10	8	6	4	2	0	0	
5205 13	0 %	10	10	8	6	4	2	0	0	
5205 14	0 %	10	10	8	6	4	2	0	0	

Reduction Schedule CAT B			5-year Preparatory Period 2008-2012	Tariff Reduction Schedule 5 year					Value in USD	Applied MFN duties 2008 at 8-digit level
HS 2002	Applied MFN duty 2008	CET Rate		2013	2014	2015	2016	2017	Average 2004-2006	
5205 15	0 %	10	10	8	6	4	2	0	0	
5205 21	0 %	10	10	8	6	4	2	0	0	
5205 22	0 %	10	10	8	6	4	2	0	0	
5205 23	0 %	10	10	8	6	4	2	0	0	
5205 24	0 %	10	10	8	6	4	2	0	0	
5205 26	0 %	10	10	8	6	4	2	0	0	
5205 27	0 %	10	10	8	6	4	2	0	0	
5205 28	0 %	10	10	8	6	4	2	0	0	
5205 31	0 %	10	10	8	6	4	2	0	0	
5205 32	0 %	10	10	8	6	4	2	0	0	
5205 33	0 %	10	10	8	6	4	2	0	0	
5205 34	0 %	10	10	8	6	4	2	0	0	
5205 35	0 %	10	10	8	6	4	2	0	0	
5205 41	0 %	10	10	8	6	4	2	0	4,1	
5205 42	0 %	10	10	8	6	4	2	0	0	
5205 43	0 %	10	10	8	6	4	2	0	0	
5205 44	0 %	10	10	8	6	4	2	0	0	
5205 46	0 %	10	10	8	6	4	2	0	0	
5205 47	0 %	10	10	8	6	4	2	0	0	
5205 48	0 %	10	10	8	6	4	2	0	0	
5206 11	0 %	10	10	8	6	4	2	0	0	
5206 12	0 %	10	10	8	6	4	2	0	0	
5206 13	0 %	10	10	8	6	4	2	0	0	
5206 14	0 %	10	10	8	6	4	2	0	0	
5206 15	0 %	10	10	8	6	4	2	0	0	
5206 21	0 %	10	10	8	6	4	2	0	0	
5206 22	0 %	10	10	8	6	4	2	0	0	
5206 23	0 %	10	10	8	6	4	2	0	0	
5206 24	0 %	10	10	8	6	4	2	0	0	
5206 25	0 %	10	10	8	6	4	2	0	0	
5206 31	0 %	10	10	8	6	4	2	0	0	
5206 32	0 %	10	10	8	6	4	2	0	0	
5206 33	0 %	10	10	8	6	4	2	0	0	
5206 34	0 %	10	10	8	6	4	2	0	0	

Reduction Schedule CAT B			5-year Preparatory Period	Tariff Reduction Schedule 5 year					Value in USD	Applied MFN duties 2008 at 8-digit level
HS 2002	Applied MFN duty 2008	CET Rate		2008-2012	2013	2014	2015	2016	2017	
5206 35	0 %	10	10	8	6	4	2	0	0	
5206 41	0 %	10	10	8	6	4	2	0	0	
5206 42	0 %	10	10	8	6	4	2	0	0	
5206 43	0 %	10	10	8	6	4	2	0	0	
5206 44	0 %	10	10	8	6	4	2	0	0	
5206 45	0 %	10	10	8	6	4	2	0	0	
5208 11	0 %	10	10	8	6	4	2	0	900,7	
5208 12	0 %	10	10	8	6	4	2	0	0	
5208 13	0 %	10	10	8	6	4	2	0	0	
5208 19	0 %	10	10	8	6	4	2	0	5 635,6	
5208 21	0 %	10	10	8	6	4	2	0	0	
5208 22	0 %	10	10	8	6	4	2	0	161,3	
5208 23	0 %	10	10	8	6	4	2	0	0	
5208 29	0 %	10	10	8	6	4	2	0	3 318,7	
5208 31	0 %	10	10	8	6	4	2	0	0	
5208 32	0 %	10	10	8	6	4	2	0	0	
5208 33	0 %	10	10	8	6	4	2	0	0	
5208 39	0 %	10	10	8	6	4	2	0	0	
5208 41	0 %	10	10	8	6	4	2	0	0	
5208 42	0 %	10	10	8	6	4	2	0	475,7	
5208 43	0 %	10	10	8	6	4	2	0	0	
5208 49	0 %	10	10	8	6	4	2	0	551,5	
5208 51	0 %	10	10	8	6	4	2	0	0	
5208 52	0 %	10	10	8	6	4	2	0	0	
5208 53	0 %	10	10	8	6	4	2	0	12,6	
5208 59	0 %	10	10	8	6	4	2	0	15 130,7	
5209 11	0 %	10	10	8	6	4	2	0	0	
5209 12	0 %	10	10	8	6	4	2	0	0	
5209 19	0 %	10	10	8	6	4	2	0	1 080,9	
5209 21	0 %	10	10	8	6	4	2	0	0	
5209 22	0 %	10	10	8	6	4	2	0	0	
5209 29	0 %	10	10	8	6	4	2	0	5 446,4	
5209 31	0 %	10	10	8	6	4	2	0	0	
5209 32	0 %	10	10	8	6	4	2	0	0	

Reduction Schedule CAT B			5-year Preparatory Period 2008-2012	Tariff Reduction Schedule 5 year					Value in USD	Applied MFN duties 2008 at 8-digit level
HS 2002	Applied MFN duty 2008	CET Rate		2013	2014	2015	2016	2017	Average 2004-2006	
5209 39	0 %	10	10	8	6	4	2	0	0	
5209 41	0 %	10	10	8	6	4	2	0	0	
5209 42	0 %	10	10	8	6	4	2	0	0	
5209 43	0 %	10	10	8	6	4	2	0	0	
5209 49	0 %	10	10	8	6	4	2	0	0	
5209 51	0 %	10	10	8	6	4	2	0	0	
5209 52	0 %	10	10	8	6	4	2	0	0	
5209 59	0 %	10	10	8	6	4	2	0	835,8	
5210 11	0 %	10	10	8	6	4	2	0	0	
5210 12	0 %	10	10	8	6	4	2	0	0	
5210 19	0 %	10	10	8	6	4	2	0	0	
5210 21	0 %	10	10	8	6	4	2	0	0	
5210 22	0 %	10	10	8	6	4	2	0	0	
5210 29	0 %	10	10	8	6	4	2	0	0	
5210 31	0 %	10	10	8	6	4	2	0	0	
5210 32	0 %	10	10	8	6	4	2	0	0	
5210 39	0 %	10	10	8	6	4	2	0	0	
5210 41	0 %	10	10	8	6	4	2	0	0	
5210 42	0 %	10	10	8	6	4	2	0	0	
5210 49	0 %	10	10	8	6	4	2	0	0	
5210 51	0 %	10	10	8	6	4	2	0	0	
5210 52	0 %	10	10	8	6	4	2	0	0	
5210 59	0 %	10	10	8	6	4	2	0	0	
5211 11	0 %	10	10	8	6	4	2	0	0	
5211 12	0 %	10	10	8	6	4	2	0	0	
5211 19	0 %	10	10	8	6	4	2	0	0	
5211 21	0 %	10	10	8	6	4	2	0	0	
5211 22	0 %	10	10	8	6	4	2	0	0	
5211 29	0 %	10	10	8	6	4	2	0	0	
5211 31	0 %	10	10	8	6	4	2	0	0	
5211 32	0 %	10	10	8	6	4	2	0	0	
5211 39	0 %	10	10	8	6	4	2	0	0	
5211 41	0 %	10	10	8	6	4	2	0	0	
5211 42	0 %	10	10	8	6	4	2	0	0	

Reduction Schedule CAT B			5-year Preparatory Period	Tariff Reduction Schedule 5 year					Value in USD	
HS 2002	Applied MFN duty 2008	CET Rate		2008-2012	2013	2014	2015	2016	2017	Average 2004-2006
5211 43	0 %	10	10	8	6	4	2	0	0	
5211 49	0 %	10	10	8	6	4	2	0	0	
5211 51	0 %	10	10	8	6	4	2	0	89,0	
5211 52	0 %	10	10	8	6	4	2	0	0	
5211 59	0 %	10	10	8	6	4	2	0	4 139,0	
5212 11	0 %	10	10	8	6	4	2	0	0	
5212 12	0 %	10	10	8	6	4	2	0	10,3	
5212 13	0 %	10	10	8	6	4	2	0	0	
5212 14	0 %	10	10	8	6	4	2	0	0	
5212 15	0 %	10	10	8	6	4	2	0	0	
5212 21	0 %	10	10	8	6	4	2	0	0	
5212 22	0 %	10	10	8	6	4	2	0	0	
5212 23	0 %	10	10	8	6	4	2	0	0	
5212 24	0 %	10	10	8	6	4	2	0	0	
5212 25	0 %	10	10	8	6	4	2	0	3,9	
5301 21	0 %	10	10	8	6	4	2	0	0	
5301 29	0 %	10	10	8	6	4	2	0	0	
5304 90	0 %	10	10	8	6	4	2	0	0	
5306 10	0 %	10	10	8	6	4	2	0	0	
5306 20	0 %	10	10	8	6	4	2	0	0	
5307 10	0 %	10	10	8	6	4	2	0	0	
5307 20	0 %	10	10	8	6	4	2	0	6,6	
5308 10	0 %	10	10	8	6	4	2	0	0	
5308 20	0 %	10	10	8	6	4	2	0	0	
5308 90	0 %	10	10	8	6	4	2	0	0	
5309 11	0 %	10	10	8	6	4	2	0	0	
5309 19	0 %	10	10	8	6	4	2	0	605,3	
5309 21	0 %	10	10	8	6	4	2	0	0	
5309 29	0 %	10	10	8	6	4	2	0	10 367,3	
5310 10	0 %	10	10	8	6	4	2	0	0	
5310 90	0 %	10	10	8	6	4	2	0	0	
5311 00	0 %	10	10	8	6	4	2	0	0	
5401 10	0 %	10	10	8	6	4	2	0	91,5	
5401 20	0 %	10	10	8	6	4	2	0	12,3	

Reduction Schedule CAT B			5-year Preparatory Period 2008-2012	Tariff Reduction Schedule 5 year					Value in USD	Applied MFN duties 2008 at 8-digit level
HS 2002	Applied MFN duty 2008	CET Rate		2013	2014	2015	2016	2017	Average 2004-2006	
5402 10	0 %	10	10	8	6	4	2	0	77,7	
5402 20	0 %	10	10	8	6	4	2	0	0	
5402 31	0 %	10	10	8	6	4	2	0	0	
5402 32	0 %	10	10	8	6	4	2	0	0	
5402 33	0 %	10	10	8	6	4	2	0	0	
5402 39	0 %	10	10	8	6	4	2	0	0	
5402 41	0 %	10	10	8	6	4	2	0	0	
5402 42	0 %	10	10	8	6	4	2	0	0	
5402 43	0 %	10	10	8	6	4	2	0	0	
5402 49	0 %	10	10	8	6	4	2	0	0	
5402 51	0 %	10	10	8	6	4	2	0	0	
5402 52	0 %	10	10	8	6	4	2	0	0	
5402 59	0 %	10	10	8	6	4	2	0	0	
5402 61	0 %	10	10	8	6	4	2	0	75,3	
5402 62	0 %	10	10	8	6	4	2	0	0	
5402 69	0 %	10	10	8	6	4	2	0	0	
5403 10	0 %	10	10	8	6	4	2	0	0	
5403 20	0 %	10	10	8	6	4	2	0	0	
5403 31	0 %	10	10	8	6	4	2	0	0	
5403 32	0 %	10	10	8	6	4	2	0	0	
5403 33	0 %	10	10	8	6	4	2	0	0	
5403 39	0 %	10	10	8	6	4	2	0	0	
5403 41	0 %	10	10	8	6	4	2	0	96,0	
5403 42	0 %	10	10	8	6	4	2	0	0	
5403 49	0 %	10	10	8	6	4	2	0	0	
5404 10	0 %	10	10	8	6	4	2	0	0	
5404 90	0 %	10	10	8	6	4	2	0	11,3	
5405 00	0 %	10	10	8	6	4	2	0	0	
5407 10	0 %	10	10	8	6	4	2	0	0	
5407 20	0 %	10	10	8	6	4	2	0	0	
5407 30	0 %	10	10	8	6	4	2	0	0	
5407 41	0 %	10	10	8	6	4	2	0	0	
5407 42	0 %	10	10	8	6	4	2	0	0	
5407 43	0 %	10	10	8	6	4	2	0	0	

Reduction Schedule CAT B			5-year Preparatory Period	Tariff Reduction Schedule 5 year					Value in USD	
HS 2002	Applied MFN duty 2008	CET Rate		2008-2012	2013	2014	2015	2016	2017	Average 2004-2006
5407 44	0 %	10	10	8	6	4	2	0	0	
5407 51	0 %	10	10	8	6	4	2	0	0	
5407 52	0 %	10	10	8	6	4	2	0	0	
5407 53	0 %	10	10	8	6	4	2	0	0	
5407 54	0 %	10	10	8	6	4	2	0	0	
5407 61	0 %	10	10	8	6	4	2	0	0	
5407 69	0 %	10	10	8	6	4	2	0	0	
5407 71	0 %	10	10	8	6	4	2	0	0	
5407 72	0 %	10	10	8	6	4	2	0	0	
5407 73	0 %	10	10	8	6	4	2	0	0	
5407 74	0 %	10	10	8	6	4	2	0	8,9	
5407 81	0 %	10	10	8	6	4	2	0	0	
5407 82	0 %	10	10	8	6	4	2	0	0	
5407 83	0 %	10	10	8	6	4	2	0	0	
5407 84	0 %	10	10	8	6	4	2	0	0	
5407 91	0 %	10	10	8	6	4	2	0	0	
5407 92	0 %	10	10	8	6	4	2	0	0	
5407 93	0 %	10	10	8	6	4	2	0	0	
5407 94	0 %	10	10	8	6	4	2	0	408,7	
5408 10	0 %	10	10	8	6	4	2	0	0	
5408 21	0 %	10	10	8	6	4	2	0	0	
5408 22	0 %	10	10	8	6	4	2	0	0	
5408 23	0 %	10	10	8	6	4	2	0	0	
5408 24	0 %	10	10	8	6	4	2	0	0	
5408 31	0 %	10	10	8	6	4	2	0	0	
5408 32	0 %	10	10	8	6	4	2	0	0	
5408 33	0 %	10	10	8	6	4	2	0	700,8	
5408 34	0 %	10	10	8	6	4	2	0	2 284,2	
5501 10	0 %	10	10	8	6	4	2	0	75,9	
5501 20	0 %	10	10	8	6	4	2	0	0	
5501 30	0 %	10	10	8	6	4	2	0	0	
5501 90	0 %	10	10	8	6	4	2	0	0	
5502 00	0 %	10	10	8	6	4	2	0	0	
5503 10	0 %	10	10	8	6	4	2	0	8,2	

Reduction Schedule CAT B			5-year Preparatory Period	Tariff Reduction Schedule 5 year					Value in USD	Applied MFN duties 2008 at 8-digit level
HS 2002	Applied MFN duty 2008	CET Rate		2008-2012	2013	2014	2015	2016	2017	
5503 20	0 %	10	10	8	6	4	2	0	0	
5503 30	0 %	10	10	8	6	4	2	0	0	
5503 40	0 %	10	10	8	6	4	2	0	0	
5503 90	0 %	10	10	8	6	4	2	0	0	
5504 10	0 %	10	10	8	6	4	2	0	0	
5504 90	0 %	10	10	8	6	4	2	0	0	
5506 10	0 %	10	10	8	6	4	2	0	30,4	
5506 20	0 %	10	10	8	6	4	2	0	0	
5506 30	0 %	10	10	8	6	4	2	0	0	
5506 90	0 %	10	10	8	6	4	2	0	0	
5507 00	0 %	10	10	8	6	4	2	0	0	
5508 10	0 %	10	10	8	6	4	2	0	3 726,6	
5508 20	0 %	10	10	8	6	4	2	0	16,2	
5509 11	0 %	10	10	8	6	4	2	0	0	
5509 12	0 %	10	10	8	6	4	2	0	0	
5509 21	0 %	10	10	8	6	4	2	0	0	
5509 22	0 %	10	10	8	6	4	2	0	0	
5509 31	0 %	10	10	8	6	4	2	0	0	
5509 32	0 %	10	10	8	6	4	2	0	0	
5509 41	0 %	10	10	8	6	4	2	0	0	
5509 42	0 %	10	10	8	6	4	2	0	0	
5509 51	0 %	10	10	8	6	4	2	0	0	
5509 52	0 %	10	10	8	6	4	2	0	0	
5509 53	0 %	10	10	8	6	4	2	0	0	
5509 59	0 %	10	10	8	6	4	2	0	0	
5509 61	0 %	10	10	8	6	4	2	0	0	
5509 62	0 %	10	10	8	6	4	2	0	0	
5509 69	0 %	10	10	8	6	4	2	0	163,6	
5509 91	0 %	10	10	8	6	4	2	0	0	
5509 92	0 %	10	10	8	6	4	2	0	0	
5509 99	0 %	10	10	8	6	4	2	0	144,9	
5510 11	0 %	10	10	8	6	4	2	0	0	
5510 12	0 %	10	10	8	6	4	2	0	0	
5510 20	0 %	10	10	8	6	4	2	0	0	

Reduction Schedule CAT B			5-year Preparatory Period	Tariff Reduction Schedule 5 year					Value in USD	
HS 2002	Applied MFN duty 2008	CET Rate		2008-2012	2013	2014	2015	2016	2017	Average 2004-2006
5510 30	0 %	10	10	8	6	4	2	0	0	
5510 90	0 %	10	10	8	6	4	2	0	0	
5512 11	0 %	10	10	8	6	4	2	0	0	
5512 19	0 %	10	10	8	6	4	2	0	43,9	
5512 21	0 %	10	10	8	6	4	2	0	0	
5512 29	0 %	10	10	8	6	4	2	0	0	
5512 91	0 %	10	10	8	6	4	2	0	0	
5512 99	0 %	10	10	8	6	4	2	0	262,3	
5513 11	0 %	10	10	8	6	4	2	0	0	
5513 12	0 %	10	10	8	6	4	2	0	0	
5513 13	0 %	10	10	8	6	4	2	0	0	
5513 19	0 %	10	10	8	6	4	2	0	0	
5513 21	0 %	10	10	8	6	4	2	0	0	
5513 22	0 %	10	10	8	6	4	2	0	0	
5513 23	0 %	10	10	8	6	4	2	0	0	
5513 29	0 %	10	10	8	6	4	2	0	0	
5513 31	0 %	10	10	8	6	4	2	0	0	
5513 32	0 %	10	10	8	6	4	2	0	0	
5513 33	0 %	10	10	8	6	4	2	0	0	
5513 39	0 %	10	10	8	6	4	2	0	0	
5513 41	0 %	10	10	8	6	4	2	0	0	
5513 42	0 %	10	10	8	6	4	2	0	0	
5513 43	0 %	10	10	8	6	4	2	0	0	
5513 49	0 %	10	10	8	6	4	2	0	0	
5514 11	0 %	10	10	8	6	4	2	0	0	
5514 12	0 %	10	10	8	6	4	2	0	0	
5514 13	0 %	10	10	8	6	4	2	0	0	
5514 19	0 %	10	10	8	6	4	2	0	0	
5514 21	0 %	10	10	8	6	4	2	0	0	
5514 22	0 %	10	10	8	6	4	2	0	0	
5514 23	0 %	10	10	8	6	4	2	0	0	
5514 29	0 %	10	10	8	6	4	2	0	0	
5514 31	0 %	10	10	8	6	4	2	0	0	
5514 32	0 %	10	10	8	6	4	2	0	0	

Reduction Schedule CAT B			5-year Preparatory Period 2008-2012	Tariff Reduction Schedule 5 year					Value in USD	Applied MFN duties 2008 at 8-digit level
HS 2002	Applied MFN duty 2008	CET Rate		2013	2014	2015	2016	2017	Average 2004-2006	
5514 33	0 %	10	10	8	6	4	2	0	0	
5514 39	0 %	10	10	8	6	4	2	0	133,2	
5514 41	0 %	10	10	8	6	4	2	0	0	
5514 42	0 %	10	10	8	6	4	2	0	0	
5514 43	0 %	10	10	8	6	4	2	0	0	
5514 49	0 %	10	10	8	6	4	2	0	540,4	
5515 11	0 %	10	10	8	6	4	2	0	0	
5515 12	0 %	10	10	8	6	4	2	0	0	
5515 13	0 %	10	10	8	6	4	2	0	0	
5515 19	0 %	10	10	8	6	4	2	0	0	
5515 21	0 %	10	10	8	6	4	2	0	0	
5515 22	0 %	10	10	8	6	4	2	0	0	
5515 29	0 %	10	10	8	6	4	2	0	0	
5515 91	0 %	10	10	8	6	4	2	0	0	
5515 92	0 %	10	10	8	6	4	2	0	0	
5515 99	0 %	10	10	8	6	4	2	0	26,8	
5516 11	0 %	10	10	8	6	4	2	0	0	
5516 12	0 %	10	10	8	6	4	2	0	0	
5516 13	0 %	10	10	8	6	4	2	0	0	
5516 14	0 %	10	10	8	6	4	2	0	0	
5516 21	0 %	10	10	8	6	4	2	0	0	
5516 22	0 %	10	10	8	6	4	2	0	0	
5516 23	0 %	10	10	8	6	4	2	0	0	
5516 24	0 %	10	10	8	6	4	2	0	0	
5516 31	0 %	10	10	8	6	4	2	0	0	
5516 32	0 %	10	10	8	6	4	2	0	0	
5516 33	0 %	10	10	8	6	4	2	0	0	
5516 34	0 %	10	10	8	6	4	2	0	0	
5516 41	0 %	10	10	8	6	4	2	0	0	
5516 42	0 %	10	10	8	6	4	2	0	2 964,5	
5516 43	0 %	10	10	8	6	4	2	0	0	
5516 44	0 %	10	10	8	6	4	2	0	0	
5516 91	0 %	10	10	8	6	4	2	0	0	
5516 92	0 %	10	10	8	6	4	2	0	0	

Reduction Schedule CAT B			5-year Preparatory Period	Tariff Reduction Schedule 5 year					Value in USD	Applied MFN duties 2008 at 8-digit level
HS 2002	Applied MFN duty 2008	CET Rate		2008-2012	2013	2014	2015	2016	2017	
5516 93	0 %	10	10	8	6	4	2	0	0	
5516 94	0 %	10	10	8	6	4	2	0	342,7	
5601 21	0 %	10	10	8	6	4	2	0	6 251,3	
5601 22	0 %	10	10	8	6	4	2	0	0	
5601 29	0 %	10	10	8	6	4	2	0	2 169,5	
5601 30	0 %	10	10	8	6	4	2	0	78,6	
5602 10	0 %	10	10	8	6	4	2	0	386,3	
5602 21	0 %	10	10	8	6	4	2	0	0	
5602 29	0 %	10	10	8	6	4	2	0	0	
5602 90	0 %	10	10	8	6	4	2	0	8 986,6	
5603 11	0 %	10	10	8	6	4	2	0	0	
5603 12	0 %	10	10	8	6	4	2	0	0	
5603 13	0 %	10	10	8	6	4	2	0	0	
5603 14	0 %	10	10	8	6	4	2	0	0	
5603 91	0 %	10	10	8	6	4	2	0	0	
5603 92	0 %	10	10	8	6	4	2	0	0	
5603 93	0 %	10	10	8	6	4	2	0	0	
5603 94	0 %	10	10	8	6	4	2	0	0	
5604 10	0 %	10	10	8	6	4	2	0	85,1	
5604 20	0 %	10	10	8	6	4	2	0	10,1	
5604 90	0 %	10	10	8	6	4	2	0	398,8	
5605 00	0 %	10	10	8	6	4	2	0	0	
5606 00	0 %	10	10	8	6	4	2	0	0	
5607 10	0 %	10	10	8	6	4	2	0	295,4	
5607 21	0 %	10	10	8	6	4	2	0	299,7	
5607 29	0 %	10	10	8	6	4	2	0	39 977,9	
5607 41	0 %	10	10	8	6	4	2	0	0	
5607 49	0 %	10	10	8	6	4	2	0	12 262,7	
5607 50	0 %	10	10	8	6	4	2	0	1 328,8	
5607 90	0 %	10	10	8	6	4	2	0	27 738,7	
5608 11	0 %	10	10	8	6	4	2	0	53,3	
5608 19	0 %	10	10	8	6	4	2	0	1 057,6	
5608 90	0 %	10	10	8	6	4	2	0	4 358,2	
5609 00	0 %	10	10	8	6	4	2	0	22 109,8	

Reduction Schedule CAT B			5-year Preparatory Period	Tariff Reduction Schedule 5 year					Value in USD	Applied MFN duties 2008 at 8-digit level
HS 2002	Applied MFN duty 2008	CET Rate		2008-2012	2013	2014	2015	2016	2017	
5801 10	0 %	10	10	8	6	4	2	0	0	
5801 21	0 %	10	10	8	6	4	2	0	0	
5801 22	0 %	10	10	8	6	4	2	0	0	
5801 23	0 %	10	10	8	6	4	2	0	0	
5801 24	0 %	10	10	8	6	4	2	0	0	
5801 25	0 %	10	10	8	6	4	2	0	0	
5801 26	0 %	10	10	8	6	4	2	0	0	
5801 31	0 %	10	10	8	6	4	2	0	0	
5801 32	0 %	10	10	8	6	4	2	0	0	
5801 33	0 %	10	10	8	6	4	2	0	0	
5801 34	0 %	10	10	8	6	4	2	0	0	
5801 35	0 %	10	10	8	6	4	2	0	0	
5801 36	0 %	10	10	8	6	4	2	0	0	
5801 90	0 %	10	10	8	6	4	2	0	189,7	
5802 11	0 %	10	10	8	6	4	2	0	0	
5802 19	0 %	10	10	8	6	4	2	0	870,9	
5802 20	0 %	10	10	8	6	4	2	0	4 014,7	
5802 30	0 %	10	10	8	6	4	2	0	136,0	
5803 10	0 %	10	10	8	6	4	2	0	39,0	
5803 90	0 %	10	10	8	6	4	2	0	624,4	
5804 10	0 %	10	10	8	6	4	2	0	0	
5804 21	0 %	10	10	8	6	4	2	0	0	
5804 29	0 %	10	10	8	6	4	2	0	2 654,7	
5804 30	0 %	10	10	8	6	4	2	0	556,9	
5806 10	0 %	10	10	8	6	4	2	0	0	
5806 20	0 %	10	10	8	6	4	2	0	339,3	
5806 31	0 %	10	10	8	6	4	2	0	59,5	
5806 32	0 %	10	10	8	6	4	2	0	0	
5806 39	0 %	10	10	8	6	4	2	0	7 396,7	
5806 40	0 %	10	10	8	6	4	2	0	14,4	
5807 10	0 %	10	10	8	6	4	2	0	8,3	
5807 90	0 %	10	10	8	6	4	2	0	521,7	
5808 10	0 %	10	10	8	6	4	2	0	923,3	
5808 90	0 %	10	10	8	6	4	2	0	1 806,2	

Reduction Schedule CAT B			5-year Preparatory Period	Tariff Reduction Schedule 5 year					Value in USD	Applied MFN duties 2008 at 8-digit level
HS 2002	Applied MFN duty 2008	CET Rate		2008-2012	2013	2014	2015	2016	2017	
5809 00	0 %	10	10	8	6	4	2	0	0	
5810 10	0 %	10	10	8	6	4	2	0	120,6	
5810 91	0 %	10	10	8	6	4	2	0	67,3	
5810 92	0 %	10	10	8	6	4	2	0	0	
5810 99	0 %	10	10	8	6	4	2	0	12,3	
5811 00	0 %	10	10	8	6	4	2	0	21,1	
5901 10	0 %	10	10	8	6	4	2	0	53,5	
5901 90	0 %	10	10	8	6	4	2	0	0	
5902 10	0 %	10	10	8	6	4	2	0	412,9	
5902 20	0 %	10	10	8	6	4	2	0	388,7	
5902 90	0 %	10	10	8	6	4	2	0	344,0	
5903 10	0 %	10	10	8	6	4	2	0	0	
5903 20	0 %	10	10	8	6	4	2	0	1 684,7	
5903 90	0 %	10	10	8	6	4	2	0	207,0	
5906 10	0 %	10	10	8	6	4	2	0	5 711,2	
5906 91	0 %	10	10	8	6	4	2	0	37,0	
5906 99	0 %	10	10	8	6	4	2	0	894,7	
5907 00	0 %	10	10	8	6	4	2	0	22 172,6	
5908 00	0 %	10	10	8	6	4	2	0	559,2	
6001 10	0 %	10	10	8	6	4	2	0	0	
6001 21	0 %	10	10	8	6	4	2	0	0	
6001 22	0 %	10	10	8	6	4	2	0	0	
6001 29	0 %	10	10	8	6	4	2	0	0	
6001 91	0 %	10	10	8	6	4	2	0	448,7	
6001 92	0 %	10	10	8	6	4	2	0	0	
6001 99	0 %	10	10	8	6	4	2	0	0	
6002 40	0 %	10	10	8	6	4	2	0	0	
6002 90	0 %	10	10	8	6	4	2	0	0	
6003 10	0 %	10	10	8	6	4	2	0	0	
6003 20	0 %	10	10	8	6	4	2	0	0	
6003 30	0 %	10	10	8	6	4	2	0	0	
6003 40	0 %	10	10	8	6	4	2	0	0	
6003 90	0 %	10	10	8	6	4	2	0	0	
6004 10	0 %	10	10	8	6	4	2	0	0	

Reduction Schedule CAT B			5-year Preparatory Period	Tariff Reduction Schedule 5 year					Value in USD	Applied MFN duties 2008 at 8-digit level
HS 2002	Applied MFN duty 2008	CET Rate		2008-2012	2013	2014	2015	2016	2017	
6004 90	0 %	10	10	8	6	4	2	0	0	
6005 10	0 %	10	10	8	6	4	2	0	0	
6005 21	0 %	10	10	8	6	4	2	0	0	
6005 22	0 %	10	10	8	6	4	2	0	0	
6005 23	0 %	10	10	8	6	4	2	0	0	
6005 24	0 %	10	10	8	6	4	2	0	5,3	
6005 31	0 %	10	10	8	6	4	2	0	0	
6005 32	0 %	10	10	8	6	4	2	0	0	
6005 33	0 %	10	10	8	6	4	2	0	0	
6005 34	0 %	10	10	8	6	4	2	0	0	
6005 41	0 %	10	10	8	6	4	2	0	0	
6005 42	0 %	10	10	8	6	4	2	0	0	
6005 43	0 %	10	10	8	6	4	2	0	0	
6005 44	0 %	10	10	8	6	4	2	0	0	
6005 90	0 %	10	10	8	6	4	2	0	0	
6006 10	0 %	10	10	8	6	4	2	0	0	
6006 21	0 %	10	10	8	6	4	2	0	0	
6006 22	0 %	10	10	8	6	4	2	0	0	
6006 23	0 %	10	10	8	6	4	2	0	0	
6006 24	0 %	10	10	8	6	4	2	0	0	
6006 31	0 %	10	10	8	6	4	2	0	0	
6006 32	0 %	10	10	8	6	4	2	0	0	
6006 33	0 %	10	10	8	6	4	2	0	0	
6006 34	0 %	10	10	8	6	4	2	0	0	
6006 41	0 %	10	10	8	6	4	2	0	0	
6006 42	0 %	10	10	8	6	4	2	0	0	
6006 43	0 %	10	10	8	6	4	2	0	0	
6006 44	0 %	10	10	8	6	4	2	0	0	
6006 90	0 %	10	10	8	6	4	2	0	6 097,1	
6117 90	25 %	10	10	8	6	4	2	0	6 324,9	
6501 00	25 %	10	10	8	6	4	2	0	1 786,9	
6502 00	25 %	10	10	8	6	4	2	0	56,8	
6503 00	25 %	10	10	8	6	4	2	0	1 519,5	
6507 00	25 %	10	10	8	6	4	2	0	69,1	

Reduction Schedule CAT B			5-year Preparatory Period	Tariff Reduction Schedule 5 year					Value in USD	Applied MFN duties 2008 at 8-digit level
HS 2002	Applied MFN duty 2008	CET Rate		2008-2012	2013	2014	2015	2016	2017	
6603 20	0 %	10	10	8	6	4	2	0	1 129,8	
6603 90	0 %	10	10	8	6	4	2	0	203,4	
6701 00	50 %	10	10	8	6	4	2	0	39,3	
6702 10	200 %	10	10	8	6	4	2	0	957,0	
6702 90	200 %	10	10	8	6	4	2	0	693,9	
6703 00	50 %	10	10	8	6	4	2	0	162,4	
6801 00	0 %	10	10	8	6	4	2	0	175,7	
6802 10	0 %	10	10	8	6	4	2	0	10 373,5	
6802 21	0 %	10	10	8	6	4	2	0	19 808,2	
6802 22	0 %	10	10	8	6	4	2	0	0	
6802 23	0 %	10	10	8	6	4	2	0	6 233,1	
6802 29	0 %	10	10	8	6	4	2	0	1 061,3	
6802 91	0 %	10	10	8	6	4	2	0	3 340,5	
6802 92	0 %	10	10	8	6	4	2	0	3 128,5	
6802 93	0 %	10	10	8	6	4	2	0	0	
6802 99	0 %	10	10	8	6	4	2	0	132,3	
6803 00	0 %	10	10	8	6	4	2	0	0	
6804 10	0 %	10	10	8	6	4	2	0	5 615,5	
6804 21	0 %	10	10	8	6	4	2	0	5 115,7	
6804 22	0 %	10	10	8	6	4	2	0	393,6	
6804 23	0 %	10	10	8	6	4	2	0	251,9	
6805 10	0 %	10	10	8	6	4	2	0	2 613,8	
6805 20	0 %	10	10	8	6	4	2	0	21 250,2	
6805 30	0 %	10	10	8	6	4	2	0	19 536,8	
6806 10	0 %	10	10	8	6	4	2	0	304,7	
6806 20	0 %	10	10	8	6	4	2	0	65,3	
6806 90	0 %	10	10	8	6	4	2	0	335,2	
6807 10	0 %	10	10	8	6	4	2	0	81 151,7	
6807 90	0 %	10	10	8	6	4	2	0	1 060,7	
6808 00	0 %	10	10	8	6	4	2	0	1 425,3	
6809 11	0 %	10	10	8	6	4	2	0	107,2	
6809 19	0 %	10	10	8	6	4	2	0	1 179,0	
6809 90	0 %	10	10	8	6	4	2	0	4 475,7	
6810 11	0 %	10	10	8	6	4	2	0	912,9	

Reduction Schedule CAT B			5-year Preparatory Period 2008-2012	Tariff Reduction Schedule 5 year					Value in USD	Applied MFN duties 2008 at 8-digit level
HS 2002	Applied MFN duty 2008	CET Rate		2013	2014	2015	2016	2017	Average 2004-2006	
6810 19	0 %	10	10	8	6	4	2	0	9 496,3	
6810 91	0 %	10	10	8	6	4	2	0	655,0	
6810 99	0 %	10	10	8	6	4	2	0	1 942,3	
6811 20	25 %	10	10	8	6	4	2	0	0,0	
6813 10	0 %	10	10	8	6	4	2	0	16 824,1	
6813 90	0 %	10	10	8	6	4	2	0	9 817,2	
6814 10	0 %	10	10	8	6	4	2	0	686,8	
6814 90	0 %	10	10	8	6	4	2	0	0	
6815 10	0 %	10	10	8	6	4	2	0	832,0	
6815 20	0 %	10	10	8	6	4	2	0	0	
6815 91	0 %	10	10	8	6	4	2	0	0	
6815 99	0 %	10	10	8	6	4	2	0	1 191,3	
6901 00	0 %	10	10	8	6	4	2	0	45 319,7	
6902 10	0 %	10	10	8	6	4	2	0	0	
6902 20	0 %	10	10	8	6	4	2	0	0	
6902 90	0 %	10	10	8	6	4	2	0	92,6	
6903 10	0 %	10	10	8	6	4	2	0	0	
6903 20	0 %	10	10	8	6	4	2	0	0	
6903 90	0 %	10	10	8	6	4	2	0	1 201,9	
6904 10	0 %	10	10	8	6	4	2	0	184,4	
6904 90	0 %	10	10	8	6	4	2	0	4 954,2	
6905 10	0 %	10	10	8	6	4	2	0	11 984,0	
6905 90	0 %	10	10	8	6	4	2	0	17 252,6	
6906 00	0 %	10	10	8	6	4	2	0	6 568,0	
6907 10	0 %	10	10	8	6	4	2	0	105 075,9	
6907 90	0 %	10	10	8	6	4	2	0	15 855,8	
6908 10	0 %	10	10	8	6	4	2	0	336 189,6	
6908 90	0 %	10	10	8	6	4	2	0	130 390,6	
6909 11	0 %	10	10	8	6	4	2	0	6,3	
6909 12	0 %	10	10	8	6	4	2	0	0	
6909 19	0 %	10	10	8	6	4	2	0	1 318,4	
6909 90	0 %	10	10	8	6	4	2	0	1 002,1	
7002 10	0 %	10	10	8	6	4	2	0	0	
7002 20	0 %	10	10	8	6	4	2	0	75,4	

Reduction Schedule CAT B			5-year Preparatory Period	Tariff Reduction Schedule 5 year					Value in USD	Applied MFN duties 2008 at 8-digit level
HS 2002	Applied MFN duty 2008	CET Rate		2008-2012	2013	2014	2015	2016	2017	
7002 31	0 %	10	10	8	6	4	2	0	0	
7002 32	0 %	10	10	8	6	4	2	0	0	
7002 39	0 %	10	10	8	6	4	2	0	0	
7003 12	0 %	10	10	8	6	4	2	0	0	
7003 19	0 %	10	10	8	6	4	2	0	0	
7003 20	0 %	10	10	8	6	4	2	0	26 532,5	
7003 30	0 %	10	10	8	6	4	2	0	0	
7004 20	0 %	10	10	8	6	4	2	0	4 258,3	
7004 90	0 %	10	10	8	6	4	2	0	6 319,9	
7005 10	0 %	10	10	8	6	4	2	0	33,0	
7005 21	0 %	10	10	8	6	4	2	0	291,0	
7005 29	0 %	10	10	8	6	4	2	0	2 898,6	
7005 30	0 %	10	10	8	6	4	2	0	0	
7006 00	0 %	10	10	8	6	4	2	0	85,3	
7007 11	0 %	10	10	8	6	4	2	0	13 570,5	
7007 19	0 %	10	10	8	6	4	2	0	21 844,6	
7007 21	0 %	10	10	8	6	4	2	0	3 118,2	
7007 29	0 %	10	10	8	6	4	2	0	11 375,5	
7008 00	0 %	10	10	8	6	4	2	0	19 205,1	
7009 10	0 %	10	10	8	6	4	2	0	12 337,9	
7009 91	0 %	10	10	8	6	4	2	0	7 467,2	
7009 92	0 %	10	10	8	6	4	2	0	8 508,0	
7011 10	0 %	10	10	8	6	4	2	0	20 136,1	
7011 20	0 %	10	10	8	6	4	2	0	996,9	
7011 90	0 %	10	10	8	6	4	2	0	6 330,3	
7012 00	0 %	10	10	8	6	4	2	0	14,0	
7014 00	0 %	10	10	8	6	4	2	0	93,8	
7015 10	0 %	10	10	8	6	4	2	0	403,8	
7015 90	0 %	10	10	8	6	4	2	0	2 331,9	
7016 10	10 %	10	10	8	6	4	2	0	5 095,2	
7016 90	10 %	10	10	8	6	4	2	0	2 617,3	
7017 10	0 %	10	10	8	6	4	2	0	5 907,7	
7017 20	0 %	10	10	8	6	4	2	0	743,1	
7017 90	0 %	10	10	8	6	4	2	0	22 111,1	

Reduction Schedule CAT B			5-year Preparatory Period 2008-2012	Tariff Reduction Schedule 5 year					Value in USD	Applied MFN duties 2008 at 8-digit level
HS 2002	Applied MFN duty 2008	CET Rate		2013	2014	2015	2016	2017	Average 2004-2006	
7018 10	0 %	10	10	8	6	4	2	0	918,1	
7018 20	0 %	10	10	8	6	4	2	0	0	
7018 90	0 %	10	10	8	6	4	2	0	219,3	
7019 11	0 %	10	10	8	6	4	2	0	8,5	
7019 12	0 %	10	10	8	6	4	2	0	0	
7019 19	0 %	10	10	8	6	4	2	0	706,0	
7019 31	0 %	10	10	8	6	4	2	0	1 381,6	
7019 32	0 %	10	10	8	6	4	2	0	14,5	
7019 39	0 %	10	10	8	6	4	2	0	2 345,3	
7019 40	0 %	10	10	8	6	4	2	0	0	
7019 51	0 %	10	10	8	6	4	2	0	0	
7019 52	0 %	10	10	8	6	4	2	0	0	
7019 59	0 %	10	10	8	6	4	2	0	0	
7019 90	0 %	10	10	8	6	4	2	0	5 195,9	
7020 00	0 %	10	10	8	6	4	2	0	6 462,9	
7101 22	0 %	10	10	8	6	4	2	0	196,7	
7102 39	0 %	10	10	8	6	4	2	0	16 967,9	
7103 10	0 %	10	10	8	6	4	2	0	0	
7103 91	0 %	10	10	8	6	4	2	0	0	
7103 99	0 %	10	10	8	6	4	2	0	0	
7104 10	0 %	10	10	8	6	4	2	0	0	
7104 20	0 %	10	10	8	6	4	2	0	0	
7104 90	0 %	10	10	8	6	4	2	0	157,6	
7106 10	0 %	10	10	8	6	4	2	0	0	
7106 91	0 %	10	10	8	6	4	2	0	2 696,7	
7106 92	0 %	10	10	8	6	4	2	0	2 964,8	
7107 00	0 %	10	10	8	6	4	2	0	0	
7108 11	0 %	10	10	8	6	4	2	0	0	
7108 12	0 %	10	10	8	6	4	2	0	92 391,8	
7108 13	0 %	10	10	8	6	4	2	0	0	
7109 00	0 %	10	10	8	6	4	2	0	0	
7110 11	0 %	10	10	8	6	4	2	0	0	
7110 19	0 %	10	10	8	6	4	2	0	0	
7110 21	0 %	10	10	8	6	4	2	0	0	

Reduction Schedule CAT B			5-year Preparatory Period	Tariff Reduction Schedule 5 year					Value in USD	Applied MFN duties 2008 at 8-digit level
HS 2002	Applied MFN duty 2008	CET Rate		2008-2012	2013	2014	2015	2016	2017	
7110 29	0 %	10	10	8	6	4	2	0	165,3	
7110 31	0 %	10	10	8	6	4	2	0	0	
7110 39	0 %	10	10	8	6	4	2	0	0	
7110 41	0 %	10	10	8	6	4	2	0	0	
7110 49	0 %	10	10	8	6	4	2	0	0	
7111 00	0 %	10	10	8	6	4	2	0	2,2	
7112 30	0 %	10	10	8	6	4	2	0	0	
7201 10	0 %	10	10	8	6	4	2	0	0	
7201 20	0 %	10	10	8	6	4	2	0	0	
7201 50	0 %	10	10	8	6	4	2	0	0	
7202 11	0 %	10	10	8	6	4	2	0	0	
7202 19	0 %	10	10	8	6	4	2	0	0	
7202 21	0 %	10	10	8	6	4	2	0	0	
7202 29	0 %	10	10	8	6	4	2	0	0	
7202 30	0 %	10	10	8	6	4	2	0	0	
7202 41	0 %	10	10	8	6	4	2	0	0	
7202 49	0 %	10	10	8	6	4	2	0	0	
7202 50	0 %	10	10	8	6	4	2	0	0	
7202 60	0 %	10	10	8	6	4	2	0	0	
7202 70	0 %	10	10	8	6	4	2	0	0	
7202 80	0 %	10	10	8	6	4	2	0	0	
7202 91	0 %	10	10	8	6	4	2	0	0	
7202 92	0 %	10	10	8	6	4	2	0	0	
7202 93	0 %	10	10	8	6	4	2	0	0	
7202 99	0 %	10	10	8	6	4	2	0	0	
7203 10	0 %	10	10	8	6	4	2	0	0	
7203 90	0 %	10	10	8	6	4	2	0	5 195,5	
7205 10	0 %	10	10	8	6	4	2	0	0	
7205 21	0 %	10	10	8	6	4	2	0	0	
7205 29	0 %	10	10	8	6	4	2	0	0	
7206 10	0 %	10	10	8	6	4	2	0	0	
7206 90	0 %	10	10	8	6	4	2	0	0	
7207 11	0 %	10	10	8	6	4	2	0	0	
7207 12	0 %	10	10	8	6	4	2	0	0	

Reduction Schedule CAT B			5-year Preparatory Period 2008-2012	Tariff Reduction Schedule 5 year					Value in USD	Applied MFN duties 2008 at 8-digit level
HS 2002	Applied MFN duty 2008	CET Rate		2013	2014	2015	2016	2017	Average 2004-2006	
7207 19	0 %	10	10	8	6	4	2	0	0	
7207 20	0 %	10	10	8	6	4	2	0	0	
7208 10	0 %	10	10	8	6	4	2	0	0	
7208 25	0 %	10	10	8	6	4	2	0	0	
7208 26	0 %	10	10	8	6	4	2	0	0	
7208 27	0 %	10	10	8	6	4	2	0	0	
7208 36	0 %	10	10	8	6	4	2	0	0	
7208 37	0 %	10	10	8	6	4	2	0	0	
7208 38	0 %	10	10	8	6	4	2	0	0	
7208 39	0 %	10	10	8	6	4	2	0	0	
7208 40	0 %	10	10	8	6	4	2	0	0	
7208 51	0 %	10	10	8	6	4	2	0	0	
7208 52	0 %	10	10	8	6	4	2	0	0	
7208 53	0 %	10	10	8	6	4	2	0	0	
7208 54	0 %	10	10	8	6	4	2	0	0	
7208 90	0 %	10	10	8	6	4	2	0	32,8	
7209 15	0 %	10	10	8	6	4	2	0	0	
7209 16	0 %	10	10	8	6	4	2	0	0	
7209 17	0 %	10	10	8	6	4	2	0	0	
7209 18	0 %	10	10	8	6	4	2	0	8,7	
7209 25	0 %	10	10	8	6	4	2	0	0	
7209 26	0 %	10	10	8	6	4	2	0	0	
7209 27	0 %	10	10	8	6	4	2	0	0	
7209 28	0 %	10	10	8	6	4	2	0	0	
7209 90	0 %	10	10	8	6	4	2	0	0	
7210 11	0 %	10	10	8	6	4	2	0	54 371,4	
7210 12	0 %	10	10	8	6	4	2	0	2 023 650,4	
7210 20	0 %	10	10	8	6	4	2	0	0	
7210 30	0 %	10	10	8	6	4	2	0	28 268,5	
7210 41	0 %	10	10	8	6	4	2	0	67 782,4	
7210 49	0 %	10	10	8	6	4	2	0	75 747,7	
7210 50	0 %	10	10	8	6	4	2	0	0	
7210 61	0 %	10	10	8	6	4	2	0	2 370,2	
7210 69	0 %	10	10	8	6	4	2	0	0	

Reduction Schedule CAT B			5-year Preparatory Period	Tariff Reduction Schedule 5 year					Value in USD	Applied MFN duties 2008 at 8-digit level
HS 2002	Applied MFN duty 2008	CET Rate		2008-2012	2013	2014	2015	2016	2017	
7210 70	0 %	10	10	8	6	4	2	0	1 941,0	
7210 90	0 %	10	10	8	6	4	2	0	47 349,3	
7211 13	0 %	10	10	8	6	4	2	0	1 181,9	
7211 14	0 %	10	10	8	6	4	2	0	0	
7211 19	0 %	10	10	8	6	4	2	0	0	
7211 23	0 %	10	10	8	6	4	2	0	0	
7211 29	0 %	10	10	8	6	4	2	0	0	
7211 90	0 %	10	10	8	6	4	2	0	307,2	
7212 10	0 %	10	10	8	6	4	2	0	66 451,3	
7212 20	0 %	10	10	8	6	4	2	0	49 660,3	
7212 30	0 %	10	10	8	6	4	2	0	0	
7212 40	0 %	10	10	8	6	4	2	0	740 948,4	
7212 50	0 %	10	10	8	6	4	2	0	0	
7212 60	0 %	10	10	8	6	4	2	0	0	
7213 10	0 %	10	10	8	6	4	2	0	0	
7213 20	0 %	10	10	8	6	4	2	0	1 073,0	
7213 91	0 %	10	10	8	6	4	2	0	0	
7213 99	0 %	10	10	8	6	4	2	0	0	
7214 10	0 %	10	10	8	6	4	2	0	934,8	
7214 20	0 %	10	10	8	6	4	2	0	0	
7214 30	0 %	10	10	8	6	4	2	0	0	
7214 91	0 %	10	10	8	6	4	2	0	0	
7214 99	0 %	10	10	8	6	4	2	0	0	
7215 10	0 %	10	10	8	6	4	2	0	0	
7215 50	0 %	10	10	8	6	4	2	0	0	
7215 90	0 %	10	10	8	6	4	2	0	13 844,6	
7216 10	0 %	10	10	8	6	4	2	0	41,7	
7216 21	0 %	10	10	8	6	4	2	0	634,9	
7216 22	0 %	10	10	8	6	4	2	0	0	
7216 31	0 %	10	10	8	6	4	2	0	0	
7216 32	0 %	10	10	8	6	4	2	0	0	
7216 33	0 %	10	10	8	6	4	2	0	0	
7216 40	0 %	10	10	8	6	4	2	0	0	
7216 50	0 %	10	10	8	6	4	2	0	0	

Reduction Schedule CAT B			5-year Preparatory Period 2008-2012	Tariff Reduction Schedule 5 year					Value in USD	Applied MFN duties 2008 at 8-digit level
HS 2002	Applied MFN duty 2008	CET Rate		2013	2014	2015	2016	2017	Average 2004-2006	
7216 61	0 %	10	10	8	6	4	2	0	164,3	
7216 69	0 %	10	10	8	6	4	2	0	0	
7216 91	0 %	10	10	8	6	4	2	0	20 767,0	
7216 99	0 %	10	10	8	6	4	2	0	0	
7217 10	0 %	10	10	8	6	4	2	0	1 471,3	
7217 20	0 %	10	10	8	6	4	2	0	0	
7217 30	0 %	10	10	8	6	4	2	0	0	
7217 90	0 %	10	10	8	6	4	2	0	15,3	
7218 10	0 %	10	10	8	6	4	2	0	4 750,5	
7218 91	0 %	10	10	8	6	4	2	0	1 517,7	
7218 99	0 %	10	10	8	6	4	2	0	0,0	
7219 11	0 %	10	10	8	6	4	2	0	0	
7219 12	0 %	10	10	8	6	4	2	0	0	
7219 13	0 %	10	10	8	6	4	2	0	0	
7219 14	0 %	10	10	8	6	4	2	0	0	
7219 21	0 %	10	10	8	6	4	2	0	0	
7219 22	0 %	10	10	8	6	4	2	0	0	
7219 23	0 %	10	10	8	6	4	2	0	0	
7219 24	0 %	10	10	8	6	4	2	0	0	
7219 31	0 %	10	10	8	6	4	2	0	0	
7219 32	0 %	10	10	8	6	4	2	0	0	
7219 33	0 %	10	10	8	6	4	2	0	0	
7219 34	0 %	10	10	8	6	4	2	0	0	
7219 35	0 %	10	10	8	6	4	2	0	0	
7219 90	0 %	10	10	8	6	4	2	0	1 426,1	
7220 11	0 %	10	10	8	6	4	2	0	0	
7220 12	0 %	10	10	8	6	4	2	0	0	
7220 20	0 %	10	10	8	6	4	2	0	0	
7220 90	0 %	10	10	8	6	4	2	0	97 911,9	
7221 00	0 %	10	10	8	6	4	2	0	335,0	
7222 11	0 %	10	10	8	6	4	2	0	383,3	
7222 19	0 %	10	10	8	6	4	2	0	0	
7222 20	0 %	10	10	8	6	4	2	0	0	
7222 30	0 %	10	10	8	6	4	2	0	724,3	

Reduction Schedule CAT B			5-year Preparatory Period	Tariff Reduction Schedule 5 year					Value in USD	
HS 2002	Applied MFN duty 2008	CET Rate		2008-2012	2013	2014	2015	2016	2017	Average 2004-2006
7222 40	0 %	10	10	8	6	4	2	0	3 053,4	
7223 00	0 %	10	10	8	6	4	2	0	5 147,8	
7224 10	0 %	10	10	8	6	4	2	0	0	
7224 90	0 %	10	10	8	6	4	2	0	2 167,0	
7225 11	0 %	10	10	8	6	4	2	0	44,3	
7225 19	0 %	10	10	8	6	4	2	0	0	
7225 30	0 %	10	10	8	6	4	2	0	0	
7225 40	0 %	10	10	8	6	4	2	0	0	
7225 50	0 %	10	10	8	6	4	2	0	0	
7225 91	0 %	10	10	8	6	4	2	0	662,9	
7225 92	0 %	10	10	8	6	4	2	0	0	
7225 99	0 %	10	10	8	6	4	2	0	0	
7226 11	0 %	10	10	8	6	4	2	0	0	
7226 19	0 %	10	10	8	6	4	2	0	0	
7226 20	0 %	10	10	8	6	4	2	0	0	
7226 91	0 %	10	10	8	6	4	2	0	0	
7226 92	0 %	10	10	8	6	4	2	0	0	
7226 93	0 %	10	10	8	6	4	2	0	0	
7226 94	0 %	10	10	8	6	4	2	0	0	
7226 99	0 %	10	10	8	6	4	2	0	54 068,9	
7227 10	0 %								0	
7227 20	0 %								0	
7227 90	0 %	10	10	8	6	4	2	0	191,3	
7228 10	0 %	10	10	8	6	4	2	0	0	
7228 20	0 %	10	10	8	6	4	2	0	0	
7228 30	0 %	10	10	8	6	4	2	0	0	
7228 40	0 %	10	10	8	6	4	2	0	0	
7228 50	0 %	10	10	8	6	4	2	0	0	
7228 60	0 %	10	10	8	6	4	2	0	3 745,2	
7228 70	0 %	10	10	8	6	4	2	0	594,0	
7228 80	0 %	10	10	8	6	4	2	0	12 830,9	
7229 10	0 %	10	10	8	6	4	2	0	0	
7229 20	0 %	10	10	8	6	4	2	0	0	
7229 90	0 %	10	10	8	6	4	2	0	73,4	

Reduction Schedule CAT B			5-year Preparatory Period 2008-2012	Tariff Reduction Schedule 5 year					Value in USD	Applied MFN duties 2008 at 8-digit level
HS 2002	Applied MFN duty 2008	CET Rate		2013	2014	2015	2016	2017	Average 2004-2006	
7301 10	0 %	10	10	8	6	4	2	0	16 930,0	
7301 20	0 %	10	10	8	6	4	2	0	1 613,2	
7302 10	0 %	10	10	8	6	4	2	0	3 531,8	
7302 30	0 %	10	10	8	6	4	2	0	162,1	
7302 40	0 %	10	10	8	6	4	2	0	347,2	
7302 90	0 %	10	10	8	6	4	2	0	171,7	
7303 00	0 %	10	10	8	6	4	2	0	49 849,7	
7304 10	0 %	10	10	8	6	4	2	0	79 598,7	
7304 21	0 %	10	10	8	6	4	2	0	0	
7304 29	0 %	10	10	8	6	4	2	0	0	
7304 31	0 %	10	10	8	6	4	2	0	0	
7304 39	0 %	10	10	8	6	4	2	0	685,0	
7304 41	0 %	10	10	8	6	4	2	0	0	
7304 49	0 %	10	10	8	6	4	2	0	4 390,3	
7304 51	0 %	10	10	8	6	4	2	0	0	
7304 59	0 %	10	10	8	6	4	2	0	6,1	
7304 90	0 %	10	10	8	6	4	2	0	11 865,3	
7305 11	0 %	10	10	8	6	4	2	0	0	
7305 12	0 %		10	8	6	4	2	0	0	
7305 19	0 %	10	10	8	6	4	2	0	912,2	
7305 20	0 %	10	10	8	6	4	2	0	0	
7305 31	0 %	10	10	8	6	4	2	0	0	
7305 39	0 %	10	10	8	6	4	2	0	0	
7305 90	0 %	10	10	8	6	4	2	0	3 167,4	
7306 10	0 %	10	10	8	6	4	2	0	9,2	
7306 20	0 %	10	10	8	6	4	2	0	0	
7306 30	0 %	10	10	8	6	4	2	0	70,3	
7306 40	0 %	10	10	8	6	4	2	0	0	
7306 50	0 %	10	10	8	6	4	2	0	0	
7306 60	0 %	10	10	8	6	4	2	0	0	
7306 90	0 %	10	10	8	6	4	2	0	5 502,7	
7307 11	0 %	10	10	8	6	4	2	0	3 931,2	
7307 19	0 %	10	10	8	6	4	2	0	5 651,4	
7307 21	0 %	10	10	8	6	4	2	0	4 261,4	

Reduction Schedule CAT B			5-year Preparatory Period	Tariff Reduction Schedule 5 year					Value in USD	Applied MFN duties 2008 at 8-digit level
HS 2002	Applied MFN duty 2008	CET Rate		2008-2012	2013	2014	2015	2016	2017	
7307 22	0 %	10	10	8	6	4	2	0	1 277,5	
7307 23	0 %	10	10	8	6	4	2	0	118,0	
7307 29	0 %	10	10	8	6	4	2	0	19 446,3	
7307 91	0 %	10	10	8	6	4	2	0	701,1	
7307 92	0 %	10	10	8	6	4	2	0	1 631,9	
7307 93	0 %	10	10	8	6	4	2	0	713,6	
7307 99	0 %	10	10	8	6	4	2	0	81 765,1	
7308 10	0 %	10	10	8	6	4	2	0	0	
7308 20	0 %	10	10	8	6	4	2	0	707,7	
7308 30	0 %	10	10	8	6	4	2	0	32 526,7	
7308 40	0 %	10	10	8	6	4	2	0	7 446,9	
7308 90	0 %	10	10	8	6	4	2	0	325 508,5	
7312 10	0 %	10	10	8	6	4	2	0	85 389,9	
7312 90	0 %	10	10	8	6	4	2	0	19 950,9	
7314 12	0 %	10	10	8	6	4	2	0	669,2	
7314 14	0 %	10	10	8	6	4	2	0	0,0	
7314 19	0 %	10	10	8	6	4	2	0	0,0	
7314 20	0 %	10	10	8	6	4	2	0	787,4	
7314 31	0 %	10	10	8	6	4	2	0	926,3	
7314 39	0 %	10	10	8	6	4	2	0	0	
7314 41	0 %	10	10	8	6	4	2	0	0	
7314 42	0 %	10	10	8	6	4	2	0	788,5	
7314 49	0 %	10	10	8	6	4	2	0	103 707,5	
7314 50	0 %	10	10	8	6	4	2	0	2 089,2	
7315 11	0 %	10	10	8	6	4	2	0	14 952,7	
7315 12	0 %	10	10	8	6	4	2	0	34 787,9	
7315 19	0 %	10	10	8	6	4	2	0	275,0	
7315 20	0 %	10	10	8	6	4	2	0	0	
7315 81	0 %	10	10	8	6	4	2	0	5 414,6	
7315 82	0 %	10	10	8	6	4	2	0	3 034,3	
7315 90	0 %	10	10	8	6	4	2	0	2 109,2	
7317 00	0 %	10	10	8	6	4	2	0	25 012,6	
7318 11	0 %	10	10	8	6	4	2	0	85 503,5	
7318 12	0 %	10	10	8	6	4	2	0	69 330,0	

Reduction Schedule CAT B			5-year Preparatory Period 2008-2012	Tariff Reduction Schedule 5 year					Value in USD	Applied MFN duties 2008 at 8-digit level
HS 2002	Applied MFN duty 2008	CET Rate		2013	2014	2015	2016	2017	Average 2004-2006	
7318 13	0 %	10	10	8	6	4	2	0	0,0	
7318 14	0 %	10	10	8	6	4	2	0	0,0	
7318 15	0 %	10	10	8	6	4	2	0	0,0	
7318 16	0 %	10	10	8	6	4	2	0	0,0	
7318 19	0 %	10	10	8	6	4	2	0	0,0	
7318 21	0 %	10	10	8	6	4	2	0	17 828,2	
7318 22	0 %	10	10	8	6	4	2	0	29 659,9	
7318 23	0 %	10	10	8	6	4	2	0	123,9	
7318 24	0 %	10	10	8	6	4	2	0	0,0	
7318 29	0 %	10	10	8	6	4	2	0	0,0	
7320 10	0 %	10	10	8	6	4	2	0	3 642,0	
7320 20	0 %	10	10	8	6	4	2	0	1 428,4	
7320 90	0 %	10	10	8	6	4	2	0	20 974,5	
7321 13	0 %	10	10	8	6	4	2	0	3 252,0	
7321 83	0 %	10	10	8	6	4	2	0	3 861,3	
7321 90	0 %	10	10	8	6	4	2	0	8 999,1	
7324 10	0 %	10	10	8	6	4	2	0	11 113,7	
7324 21	0 %	10	10	8	6	4	2	0	2 652,7	
7324 29	0 %	10	10	8	6	4	2	0	29 570,5	
7324 90	0 %	10	10	8	6	4	2	0	22 452,9	
7325 10	0 %	10	10	8	6	4	2	0	0,0	
7325 91	0 %	10	10	8	6	4	2	0	0,0	
7325 99	0 %	10	10	8	6	4	2	0	31 322,3	
7326 11	0 %	10	10	8	6	4	2	0	0,0	
7326 19	0 %	10	10	8	6	4	2	0	3 410,8	
7326 20	0 %	10	10	8	6	4	2	0	2 491,0	
7401 10	0 %	10	10	8	6	4	2	0	0,0	
7401 20	0 %	10	10	8	6	4	2	0	0,0	
7402 00	0 %	10	10	8	6	4	2	0	115,1	
7403 11	0 %	10	10	8	6	4	2	0	0,0	
7403 12	0 %	10	10	8	6	4	2	0	0,0	
7403 13	0 %	10	10	8	6	4	2	0	0	
7403 19	0 %	10	10	8	6	4	2	0	22,3	
7403 21	0 %	10	10	8	6	4	2	0	631,2	

Reduction Schedule CAT B			5-year Preparatory Period	Tariff Reduction Schedule 5 year					Value in USD	
HS 2002	Applied MFN duty 2008	CET Rate		2008-2012	2013	2014	2015	2016	2017	Average 2004-2006
7403 22	0 %	10	10	8	6	4	2	0	0	
7403 23	0 %	10	10	8	6	4	2	0	0	
7403 29	0 %	10	10	8	6	4	2	0	0	
7405 00	0 %	10	10	8	6	4	2	0	0	
7406 10	0 %	10	10	8	6	4	2	0	0	
7406 20	0 %	10	10	8	6	4	2	0	0	
7407 10	0 %	10	10	8	6	4	2	0	27,0	
7407 21	0 %	10	10	8	6	4	2	0	159,2	
7407 22	0 %	10	10	8	6	4	2	0	0	
7407 29	0 %	10	10	8	6	4	2	0	972,5	
7408 11	0 %	10	10	8	6	4	2	0	35 002,8	
7408 19	0 %	10	10	8	6	4	2	0	299,2	
7408 21	0 %	10	10	8	6	4	2	0	0	
7408 22	0 %	10	10	8	6	4	2	0	0	
7408 29	0 %	10	10	8	6	4	2	0	647,7	
7409 11	0 %	10	10	8	6	4	2	0	0	
7409 19	0 %	10	10	8	6	4	2	0	6,0	
7409 21	0 %	10	10	8	6	4	2	0	0	
7409 29	0 %	10	10	8	6	4	2	0	0	
7409 31	0 %	10	10	8	6	4	2	0	0	
7409 39	0 %	10	10	8	6	4	2	0	14,3	
7409 40	0 %	10	10	8	6	4	2	0	0	
7409 90	0 %	10	10	8	6	4	2	0	904,2	
7410 11	0 %	10	10	8	6	4	2	0	0	
7410 12	0 %	10	10	8	6	4	2	0	0	
7410 21	0 %	10	10	8	6	4	2	0	0	
7410 22	0 %	10	10	8	6	4	2	0	75,2	
7411 10	0 %	10	10	8	6	4	2	0	8 019,1	
7411 21	0 %	10	10	8	6	4	2	0	69,0	
7411 22	0 %	10	10	8	6	4	2	0	0	
7411 29	0 %	10	10	8	6	4	2	0	1 567,8	
7412 10	0 %	10	10	8	6	4	2	0	17 053,3	
7412 20	0 %	10	10	8	6	4	2	0	26 527,1	
7413 00	0 %	10	10	8	6	4	2	0	1 805,1	

Reduction Schedule CAT B			5-year Preparatory Period	Tariff Reduction Schedule 5 year					Value in USD	Applied MFN duties 2008 at 8-digit level
HS 2002	Applied MFN duty 2008	CET Rate		2008-2012	2013	2014	2015	2016	2017	
7414 20	0 %	10	10	8	6	4	2	0	147,7	
7414 90	0 %	10	10	8	6	4	2	0	310,0	
7415 10	0 %	10	10	8	6	4	2	0	4 923,6	
7415 21	0 %	10	10	8	6	4	2	0	13 625,5	
7415 29	0 %	10	10	8	6	4	2	0	1 058,8	
7415 33	0 %	10	10	8	6	4	2	0	33 606,2	
7415 39	0 %	10	10	8	6	4	2	0	1 285,5	
7418 20	0 %	10	10	8	6	4	2	0	16 901,0	
7419 10	0 %	10	10	8	6	4	2	0	978,5	
7419 91	0 %	10	10	8	6	4	2	0	2 771,2	
7501 10	0 %	10	10	8	6	4	2	0	0,0	
7501 20	0 %	10	10	8	6	4	2	0	0	
7502 10	0 %	10	10	8	6	4	2	0	0	
7502 20	0 %	10	10	8	6	4	2	0	0	
7504 00	0 %	10	10	8	6	4	2	0	0	
7505 11	0 %	10	10	8	6	4	2	0	0	
7505 12	0 %	10	10	8	6	4	2	0	2 964,6	
7505 21	0 %	10	10	8	6	4	2	0	0	
7505 22	0 %	10	10	8	6	4	2	0	0	
7506 10	0 %	10	10	8	6	4	2	0	0	
7506 20	0 %	10	10	8	6	4	2	0	40,3	
7507 11	0 %	10	10	8	6	4	2	0	0	
7507 12	0 %	10	10	8	6	4	2	0	0	
7507 20	0 %	10	10	8	6	4	2	0	603,2	
7508 10	0 %	10	10	8	6	4	2	0	6,3	
7508 90	0 %	10	10	8	6	4	2	0	0	
7601 10	0 %	10	10	8	6	4	2	0	0	
7601 20	0 %	10	10	8	6	4	2	0	2,3	
7603 10	0 %	10	10	8	6	4	2	0	0	
7603 20	0 %	10	10	8	6	4	2	0	0	
7604 10	0 %	10	10	8	6	4	2	0	0	
7604 21	0 %	10	10	8	6	4	2	0	12 466,9	
7604 29	0 %	10	10	8	6	4	2	0	53 942,4	
7605 11	0 %	10	10	8	6	4	2	0	0,0	

Reduction Schedule CAT B			5-year Preparatory Period	Tariff Reduction Schedule 5 year					Value in USD	Applied MFN duties 2008 at 8-digit level
HS 2002	Applied MFN duty 2008	CET Rate		2008-2012	2013	2014	2015	2016	2017	
7605 19	0 %	10	10	8	6	4	2	0	1 815,7	
7605 21	0 %	10	10	8	6	4	2	0	0,0	
7605 29	0 %	10	10	8	6	4	2	0	3,0	
7606 11	0 %	10	10	8	6	4	2	0	9 523,5	
7606 12	0 %	10	10	8	6	4	2	0	1 558,2	
7606 91	0 %	10	10	8	6	4	2	0	58 392,3	
7606 92	0 %	10	10	8	6	4	2	0	100 069,7	
7607 11	0 %	10	10	8	6	4	2	0	9 963,7	
7607 19	0 %	10	10	8	6	4	2	0	41 927,6	
7607 20	0 %	10	10	8	6	4	2	0	50 542,4	
7608 10	0 %	10	10	8	6	4	2	0	64,2	
7608 20	0 %	10	10	8	6	4	2	0	10 568,6	
7609 00	0 %	10	10	8	6	4	2	0	11 464,4	
7610 10	0 %	10	10	8	6	4	2	0	60 162,0	
7610 90	0 %	10	10	8	6	4	2	0	182 639,8	
7614 10	0 %	10	10	8	6	4	2	0	105,4	
7614 90	0 %	10	10	8	6	4	2	0	251 030,8	
7615 20	0 %	10	10	8	6	4	2	0	0,0	
7616 10	0 %	10	10	8	6	4	2	0	25 827,0	
7801 10	0 %	10	10	8	6	4	2	0	0,0	
7801 91	0 %	10	10	8	6	4	2	0	0	
7801 99	0 %	10	10	8	6	4	2	0	0	
7803 00	0 %	10	10	8	6	4	2	0	0	
7804 11	0 %	10	10	8	6	4	2	0	1 334,8	
7804 19	0 %	10	10	8	6	4	2	0	56,4	
7804 20	0 %	10	10	8	6	4	2	0	0,0	
7806 00	0 %	10	10	8	6	4	2	0	1 576,9	
7901 11	0 %	10	10	8	6	4	2	0	72,9	
7901 12	0 %	10	10	8	6	4	2	0	0,0	
7901 20	0 %	10	10	8	6	4	2	0	0	
7903 10	0 %	10	10	8	6	4	2	0	0	
7903 90	0 %	10	10	8	6	4	2	0	0	
7904 00	0 %	10	10	8	6	4	2	0	79,8	
7905 00	0 %	10	10	8	6	4	2	0	147,1	

Reduction Schedule CAT B			5-year Preparatory Period 2008-2012	Tariff Reduction Schedule 5 year					Value in USD	Applied MFN duties 2008 at 8-digit level
HS 2002	Applied MFN duty 2008	CET Rate		2013	2014	2015	2016	2017	Average 2004-2006	
7906 00	0 %	10	10	8	6	4	2	0	0	
7907 00	0 %	10	10	8	6	4	2	0	3 491,4	
8001 10	0 %	10	10	8	6	4	2	0	0	
8001 20	0 %	10	10	8	6	4	2	0	0	
8003 00	0 %	10	10	8	6	4	2	0	3 765,3	
8004 00	0 %	10	10	8	6	4	2	0	108 581,1	
8005 00	0 %	10	10	8	6	4	2	0	1 462,6	
8006 00	0 %	10	10	8	6	4	2	0	759,5	
8007 00	0 %	10	10	8	6	4	2	0	0	
8101 10	0 %	10	10	8	6	4	2	0	0	
8101 94	0 %	10	10	8	6	4	2	0	0	
8101 95	0 %	10	10	8	6	4	2	0	0	
8101 96	0 %	10	10	8	6	4	2	0	0	
8101 99	0 %	10	10	8	6	4	2	0	0	
8102 10	0 %	10	10	8	6	4	2	0	0	
8102 94	0 %	10	10	8	6	4	2	0	0	
8102 95	0 %	10	10	8	6	4	2	0	0	
8102 96	0 %	10	10	8	6	4	2	0	20,8	
8102 99	0 %	10	10	8	6	4	2	0	0	
8103 20	0 %	10	10	8	6	4	2	0	0	
8103 90	0 %	10	10	8	6	4	2	0	0	
8104 11	0 %	10	10	8	6	4	2	0	0	
8104 19	0 %	10	10	8	6	4	2	0	0	
8104 30	0 %	10	10	8	6	4	2	0	422,3	
8104 90	0 %	10	10	8	6	4	2	0	0	
8105 20	0 %	10	10	8	6	4	2	0	0	
8105 90	0 %	10	10	8	6	4	2	0	952,4	
8106 00	0 %	10	10	8	6	4	2	0	0	
8107 20	0 %	10	10	8	6	4	2	0	0	
8107 90	0 %	10	10	8	6	4	2	0	5 082,0	
8108 20	0 %	10	10	8	6	4	2	0	0	
8108 90	0 %	10	10	8	6	4	2	0	0	
8109 20	0 %	10	10	8	6	4	2	0	0	
8109 90	0 %	10	10	8	6	4	2	0	0	

Reduction Schedule CAT B			5-year Preparatory Period	Tariff Reduction Schedule 5 year					Value in USD	Applied MFN duties 2008 at 8-digit level
HS 2002	Applied MFN duty 2008	CET Rate		2008-2012	2013	2014	2015	2016	2017	
8110 10	0 %	10	10	8	6	4	2	0	0	
8110 90	0 %	10	10	8	6	4	2	0	0	
8111 00	0 %	10	10	8	6	4	2	0	0	
8112 12	0 %	10	10	8	6	4	2	0	0	
8112 19	0 %	10	10	8	6	4	2	0	0	
8112 21	0 %	10	10	8	6	4	2	0	0	
8112 29	0 %	10	10	8	6	4	2	0	0	
8112 30	0 %	10	10	8	6	4	2	0	0	
8112 40	0 %	10	10	8	6	4	2	0	0	
8112 51	0 %	10	10	8	6	4	2	0	0	
8112 59	0 %	10	10	8	6	4	2	0	0	
8112 92	0 %	10	10	8	6	4	2	0	0	
8112 99	0 %	10	10	8	6	4	2	0	0	
8113 00	0 %	10	10	8	6	4	2	0	0	
8301 10	0 %	10	10	8	6	4	2	0	4 972,3	
8301 20	0 %	10	10	8	6	4	2	0	2 776,0	
8301 30	0 %	10	10	8	6	4	2	0	3 317,9	
8301 40	0 %	10	10	8	6	4	2	0	52 683,8	
8301 50	0 %	10	10	8	6	4	2	0	536,4	
8301 60	0 %	10	10	8	6	4	2	0	12 708,8	
8301 70	0 %	10	10	8	6	4	2	0	11 647,8	
8302 10	0 %	10	10	8	6	4	2	0	42 798,7	
8302 20	0 %	10	10	8	6	4	2	0	5 912,4	
8302 41	0 %	10	10	8	6	4	2	0	56 075,1	
8302 42	0 %	10	10	8	6	4	2	0	10 710,8	
8302 49	0 %	10	10	8	6	4	2	0	39 662,8	
8302 50	0 %	10	10	8	6	4	2	0	9 030,9	
8302 60	0 %	10	10	8	6	4	2	0	25 904,3	
8305 10	0 %	10	10	8	6	4	2	0	2 026,8	
8305 20	0 %	10	10	8	6	4	2	0	4 416,7	
8305 90	0 %	10	10	8	6	4	2	0	2 239,7	
8306 10	0 %	10	10	8	6	4	2	0	5 555,8	
8307 10	0 %	10	10	8	6	4	2	0	31 864,0	
8307 90	0 %	10	10	8	6	4	2	0	2 905,6	

Reduction Schedule CAT B			5-year Preparatory Period 2008-2012	Tariff Reduction Schedule 5 year					Value in USD	Applied MFN duties 2008 at 8-digit level
HS 2002	Applied MFN duty 2008	CET Rate		2013	2014	2015	2016	2017	Average 2004-2006	
8308 10	0 %	10	10	8	6	4	2	0	2 450,0	
8308 20	0 %	10	10	8	6	4	2	0	1 373,4	
8308 90	0 %	10	10	8	6	4	2	0	4 525,5	
8309 10	0 %	10	10	8	6	4	2	0	183 263,2	
8309 90	0 %	10	10	8	6	4	2	0	6 599 709,6	
8310 00	0 %	10	10	8	6	4	2	0	27 220,7	
8311 10	0 %	10	10	8	6	4	2	0	1 925,7	
8311 20	0 %	10	10	8	6	4	2	0	12 732,1	
8311 30	0 %	10	10	8	6	4	2	0	2 155,2	
8311 90	0 %	10	10	8	6	4	2	0	1 510,9	
8418 91	0 %	10	10	8	6	4	2	0	99 802,2	
8422 90	0 %	10	10	8	6	4	2	0	734 453,4	
8450 90	0 %	10	10	8	6	4	2	0	61 387,5	
8480 10	0 %	10	10	8	6	4	2	0	5 935,3	
8480 20	0 %	10	10	8	6	4	2	0	2 661,2	
8480 30	0 %	10	10	8	6	4	2	0	1 459,3	
8480 41	0 %	10	10	8	6	4	2	0	0	
8480 49	0 %	10	10	8	6	4	2	0	5 371,2	
8480 50	0 %	10	10	8	6	4	2	0	135,3	
8480 60	0 %	10	10	8	6	4	2	0	57,8	
8480 71	0 %	10	10	8	6	4	2	0	0	
8480 79	0 %	10	10	8	6	4	2	0	7 357,5	
8483 90	0 %	10	10	8	6	4	2	0	33 852,6	
8484 10	0 %	10	10	8	6	4	2	0	63 435,0	
8506 90	0 %	10	10	8	6	4	2	0	1 776,6	
8507 90	0 %	10	10	8	6	4	2	0	9 214,2	
8509 90	0 %	10	10	8	6	4	2	0	6 239,8	
8510 90	0 %	10	10	8	6	4	2	0	110,8	
8513 10	0 %	10	10	8	6	4	2	0	20 286,3	
8513 90	0 %	10	10	8	6	4	2	0	1 017,7	
8516 80	0 %	10	10	8	6	4	2	0	6 019,0	
8516 90	0 %	10	10	8	6	4	2	0	43 093,0	
8522 10	0 %	10	10	8	6	4	2	0	78,3	

Reduction Schedule CAT B			5-year Preparatory Period	Tariff Reduction Schedule 5 year					Value in USD	Applied MFN duties 2008 at 8-digit level
HS 2002	Applied MFN duty 2008	CET Rate		2008-2012	2013	2014	2015	2016	2017	
8522 90	0 %	10	10	8	6	4	2	0	1 334,1	
8527 21	0 %	10	10	8	6	4	2	0	204,3	
8527 29	0 %	10	10	8	6	4	2	0	62 413,5	
8529 90	0 %	10	10	8	6	4	2	0	0	
8539 90	0 %	10	10	8	6	4	2	0	7 887,0	
8544 11	0 %	10	10	8	6	4	2	0	51 815,6	
8544 19	0 %	10	10	8	6	4	2	0	7 072,6	
8544 20	0 %	10	10	8	6	4	2	0	350 737,6	
8544 30	0 %	10	10	8	6	4	2	0	26 040,7	
8544 41	0 %	10	10	8	6	4	2	0	42 714,1	
8544 49	0 %	10	10	8	6	4	2	0	49 567,6	
8544 51	0 %	10	10	8	6	4	2	0	3 320,2	
8544 59	0 %	10	10	8	6	4	2	0	142 399,2	
8544 60	0 %	10	10	8	6	4	2	0	21 945,2	
8544 70	0 %	10	10	8	6	4	2	0	8 389,5	
8547 10	0 %	10	10	8	6	4	2	0	0	
8547 20	0 %	10	10	8	6	4	2	0	14 779,6	
8547 90	0 %	10	10	8	6	4	2	0	8 828,3	
8607 11	0 %	10	10	8	6	4	2	0	0	
8607 12	0 %	10	10	8	6	4	2	0	0	
8607 19	0 %	10	10	8	6	4	2	0	24,9	
8607 21	0 %	10	10	8	6	4	2	0	10 800,1	
8607 29	0 %	10	10	8	6	4	2	0	1 475,7	
8607 30	0 %	10	10	8	6	4	2	0	204,0	
8607 91	0 %	10	10	8	6	4	2	0	0	
8607 99	0 %	10	10	8	6	4	2	0	0	
8708 10	0 %	10	10	8	6	4	2	0	13 943,9	
8708 21	0 %	10	10	8	6	4	2	0	6 432,3	
8708 31	0 %	10	10	8	6	4	2	0	13 066,1	
8708 39	0 %	10	10	8	6	4	2	0	52 818,9	
8708 60	0 %	10	10	8	6	4	2	0	14 649,1	
8708 70	200 % or 15 %	10	10	8	6	4	2	0	19 178,9	8708 70 10: 200 %; 8708 70 20, 8708 70 90: 15 %

Reduction Schedule CAT B			5-year Preparatory Period 2008-2012	Tariff Reduction Schedule 5 year					Value in USD	Applied MFN duties 2008 at 8-digit level
HS 2002	Applied MFN duty 2008	CET Rate		2013	2014	2015	2016	2017	Average 2004-2006	
8708 80	0 %	10	10	8	6	4	2	0	58 343,4	
8708 91	0 %	10	10	8	6	4	2	0	32 236,8	
8708 92	0 %	10	10	8	6	4	2	0	14 958,9	
8708 93	0 %	10	10	8	6	4	2	0	42 494,9	
8708 99	200 % or SR 20,000 each or 0 %	10	10	8	6	4	2	0	603 702,1	8708 99 10: 200 %; 8708 99 20: 200 % or SR 20,000 each; 8708 99 30, 8708 99 90: 0 %
8714 20	0 %	10	10	8	6	4	2	0	358,5	
8908 00	0 %	10	10	8	6	4	2	0	0	
9001 10	0 %	10	10	8	6	4	2	0	1 050,0	
9001 20	0 %	10	10	8	6	4	2	0	0	
9001 30	0 %	10	10	8	6	4	2	0	2 072,8	
9001 40	0 %	10	10	8	6	4	2	0	2 194,6	
9001 50	0 %	10	10	8	6	4	2	0	1 092,6	
9001 90	0 %	10	10	8	6	4	2	0	208,6	
9002 11	0 %	10	10	8	6	4	2	0	1 774,9	
9002 19	0 %	10	10	8	6	4	2	0	36,0	
9002 20	0 %	10	10	8	6	4	2	0	3 959,1	
9002 90	0 %	10	10	8	6	4	2	0	326,8	
9003 19	0 %	10	10	8	6	4	2	0	17 278,7	
9006 91	0 %	10	10	8	6	4	2	0	7 286,2	
9006 99	0 %	10	10	8	6	4	2	0	561,8	
9008 20	0 %	10	10	8	6	4	2	0	0	
9008 30	0 %	10	10	8	6	4	2	0	5 971,3	
9008 40	0 %	10	10	8	6	4	2	0	1 163,1	
9009 11	0 %	10	10	8	6	4	2	0	93 493,5	
9009 12	0 %	10	10	8	6	4	2	0	7 158,3	
9009 21	0 %	10	10	8	6	4	2	0	808,3	
9009 22	0 %	10	10	8	6	4	2	0	0	
9009 30	0 %	10	10	8	6	4	2	0	818,3	
9009 91	0 %	10	10	8	6	4	2	0	74 059,7	
9009 93	0 %	10	10	8	6	4	2	0	0	
9009 99	0 %	10	10	8	6	4	2	0	0	

Reduction Schedule CAT B			5-year Preparatory Period	Tariff Reduction Schedule 5 year					Value in USD	
HS 2002	Applied MFN duty 2008	CET Rate	2008-2012	2013	2014	2015	2016	2017	Average 2004-2006	Applied MFN duties 2008 at 8-digit level
9027 90	0 %	10	10	8	6	4	2		1 135,4	
9030 90	0 %	10	10	8	6	4	2	0	2 440,0	
9108 11	0 %	10	10	8	6	4	2	0	0	
9108 12	0 %	10	10	8	6	4	2	0	0	
9108 19	0 %	10	10	8	6	4	2	0	227,3	
9108 20	0 %	10	10	8	6	4	2	0	0	
9108 90	0 %	10	10	8	6	4	2	0	102,7	
9109 11	0 %	10	10	8	6	4	2	0	100,2	
9109 19	0 %	10	10	8	6	4	2	0	6,0	
9109 90	0 %	10	10	8	6	4	2	0	0	
9110 11	0 %	10	10	8	6	4	2	0	0	
9110 12	0 %	10	10	8	6	4	2	0	0	
9110 19	0 %	10	10	8	6	4	2	0	16,3	
9110 90	0 %	10	10	8	6	4	2	0	91,0	
9111 10	0 %	10	10	8	6	4	2	0	0	
9111 20	0 %	10	10	8	6	4	2	0	0	
9111 80	0 %	10	10	8	6	4	2	0	567,5	
9111 90	0 %	10	10	8	6	4	2	0	0	
9112 20	0 %	10	10	8	6	4	2	0	0	
9112 90	0 %	10	10	8	6	4	2	0	0	
9114 10	0 %	10	10	8	6	4	2	0	0,7	
9114 20	0 %	10	10	8	6	4	2	0	0	
9114 30	0 %	10	10	8	6	4	2	0	0	
9114 40	0 %	10	10	8	6	4	2	0	0	
9114 90	0 %	10	10	8	6	4	2	0	1 168,8	
9209 10	0 %	10	10	8	6	4	2	0	1,1	
9209 30	0 %	10	10	8	6	4	2	0	13,3	
9209 91	0 %	10	10	8	6	4	2	0	0	
9209 92	0 %	10	10	8	6	4	2	0	0	
9209 93	0 %	10	10	8	6	4	2	0	0	
9209 94	0 %	10	10	8	6	4	2	0	12,9	
9209 99	0 %	10	10	8	6	4	2	0	279,7	
9305 21	200 %	10	10	8	6	4	2	0	0	

Reduction Schedule CAT B			5-year Preparatory Period 2008-2012	Tariff Reduction Schedule 5 year					Value in USD		Applied MFN duties 2008 at 8-digit level
HS 2002	Applied MFN duty 2008	CET Rate		2013	2014	2015	2016	2017	Average 2004-2006		
9305 29	200 %	10	10	8	6	4	2	0	113,7		
9306 21	200 %	10	10	8	6	4	2	0	0		
9306 29	200 %	10	10	8	6	4	2	0	0		
9401 20	0 %	10	10	8	6	4	2	0	3 793,9		
9401 90	0 %	10	10	8	6	4	2	0	142 613,7		
9405 91	0 %	10	10	8	6	4	2	0	189,1		
9405 92	0 %	10	10	8	6	4	2	0	887,6		
9405 99	0 %	10	10	8	6	4	2	0	8 273,8		
9603 10	25 % or 50 %	10	10	8	6	4	2	0	8 001,7	9603 10 10: 50 %; 9603 10 90: 25 %	
9603 40	0 %	10	10	8	6	4	2	0	23 333,1		
9603 50	0 %	10	10	8	6	4	2	0	4 332,2		
9603 90	0 %	10	10	8	6	4	2	0	5 737,2		
9604 00	0 %	10	10	8	6	4	2	0	510,2		
9606 10	0 %	10	10	8	6	4	2	0	107,2		
9606 21	0 %	10	10	8	6	4	2	0	6,9		
9606 22	0 %	10	10	8	6	4	2	0	4,0		
9606 29	0 %	10	10	8	6	4	2	0	2 843,6		
9606 30	0 %	10	10	8	6	4	2	0	0		
9607 11	0 %	10	10	8	6	4	2	0	25,9		
9607 19	0 %	10	10	8	6	4	2	0	1 086,4		
9607 20	0 %	10	10	8	6	4	2	0	0		
9608 60	0 %	10	10	8	6	4	2	0	1 319,7		
9608 91	0 %	10	10	8	6	4	2	0	29,4		
9608 99	0 %	10	10	8	6	4	2	0	5 045,4		
9611 00	0 %	10	10	8	6	4	2	0	5 050,9		
9612 10	0 %	10	10	8	6	4	2	0	11 851,5		
9613 90	0 %	10	10	8	6	4	2	0	159,3		
									33 668 163,9		
Total Imports for Intermediate Goods									33 668 163,9		
Total Imports from EU									214 038 602,2		
Share of Intermediate Goods in Total Imports									15,73 %		

Note:

* The reduction of tariffs to the CET level during the preparatory period (2008–2012) shall be at the country's own pace so that the applied tariffs at the start of year 2013 are equal to the CET.

SEYCHELLES

Final Goods

Reduction Schedule CAT C			5-year Prepara- tory Period	Tariff Reduction Schedule 10 years										Value in USD	
HS 2002	Applied MFN duty 2008	CET Rate		2008- 2012	2013	2014	2015	2016	2017	2018	2019	2020	2021	2022	Average 2004-2006
0306 29	50 %	25	25	22,5	20	17,5	15	12,5	10	7,5	5	2,5	0	12,4	
0307 60	0 %	25	25	22,5	20	17,5	15	12,5	10	7,5	5	2,5	0	0,0	
0403 10	0 %	25	25	22,5	20	17,5	15	12,5	10	7,5	5	2,5	0	30 191,6	
0403 90	0 %	25	25	22,5	20	17,5	15	12,5	10	7,5	5	2,5	0	171,5	
0405 10	0 %	25	25	22,5	20	17,5	15	12,5	10	7,5	5	2,5	0	507 758,2	
0405 20	0 %	25	25	22,5	20	17,5	15	12,5	10	7,5	5	2,5	0	0	
0405 90	0 %	25	25	22,5	20	17,5	15	12,5	10	7,5	5	2,5	0	0	
0406 10	0 %	25	25	22,5	20	17,5	15	12,5	10	7,5	5	2,5	0	281 624,9	
0406 20	0 %	25	25	22,5	20	17,5	15	12,5	10	7,5	5	2,5	0	3 440,1	
0406 30	0 %	25	25	22,5	20	17,5	15	12,5	10	7,5	5	2,5	0	46 128,4	
0406 40	0 %	25	25	22,5	20	17,5	15	12,5	10	7,5	5	2,5	0	404,0	
0406 90	0 %	25	25	22,5	20	17,5	15	12,5	10	7,5	5	2,5	0	145 919,0	
0603 10	100 %	25	25	22,5	20	17,5	15	12,5	10	7,5	5	2,5	0	0,0	
0603 90	100 %	25	25	22,5	20	17,5	15	12,5	10	7,5	5	2,5	0	5,9	
0901 90	50 %	25	25	22,5	20	17,5	15	12,5	10	7,5	5	2,5	0	0	
1006 30	0 %	25	25	22,5	20	17,5	15	12,5	10	7,5	5	2,5	0	12 459,2	
1517 10	0 %	25	25	22,5	20	17,5	15	12,5	10	7,5	5	2,5	0	456 198,3	
1517 90	0 %	25	25	22,5	20	17,5	15	12,5	10	7,5	5	2,5	0	657,3	
1518 00	0 %	25	25	22,5	20	17,5	15	12,5	10	7,5	5	2,5	0	1 608,5	
1601 00	50 %	25	25	22,5	20	17,5	15	12,5	10	7,5	5	2,5	0	27 418,3	
1602 10	0 %	25	25	22,5	20	17,5	15	12,5	10	7,5	5	2,5	0	60,7	
1602 20	0 %	25	25	22,5	20	17,5	15	12,5	10	7,5	5	2,5	0	45 768,4	
1602 31	0 %	25	25	22,5	20	17,5	15	12,5	10	7,5	5	2,5	0	3 464,5	
1602 32	0 %	25	25	22,5	20	17,5	15	12,5	10	7,5	5	2,5	0	0	
1602 39	0 %	25	25	22,5	20	17,5	15	12,5	10	7,5	5	2,5	0	117 086,4	
1602 41	0 %	25	25	22,5	20	17,5	15	12,5	10	7,5	5	2,5	0	32 996,1	
1602 42	0 %	25	25	22,5	20	17,5	15	12,5	10	7,5	5	2,5	0	9 846,0	
1602 49	0 %	25	25	22,5	20	17,5	15	12,5	10	7,5	5	2,5	0	202 681,6	
1602 50	0 %	25	25	22,5	20	17,5	15	12,5	10	7,5	5	2,5	0	20 156,8	
1602 90	0 %	25	25	22,5	20	17,5	15	12,5	10	7,5	5	2,5	0	6 573,7	

Reduction Schedule CAT C			5-year Prepara- tory Period	Tariff Reduction Schedule 10 years										Value in USD	Applied MFN duties 2008 at 8-digit level
HS 2002	Applied MFN duty 2008	CET Rate		2008- 2012	2013	2014	2015	2016	2017	2018	2019	2020	2021		
1604 11	50 %	25	25	22,5	20	17,5	15	12,5	10	7,5	5	2,5	0	62,9	
1604 12	50 %	25	25	22,5	20	17,5	15	12,5	10	7,5	5	2,5	0	97,4	
1604 13	50 %	25	25	22,5	20	17,5	15	12,5	10	7,5	5	2,5	0	2 444,9	
1604 15	50 %	25	25	22,5	20	17,5	15	12,5	10	7,5	5	2,5	0	47,7	
1604 16	0 %	25	25	22,5	20	17,5	15	12,5	10	7,5	5	2,5	0	2 250,7	
1604 30	0 %	25	25	22,5	20	17,5	15	12,5	10	7,5	5	2,5	0	9 371,3	
1605 10	50 %	25	25	22,5	20	17,5	15	12,5	10	7,5	5	2,5	0	4,3	
1605 20	50 %	25	25	22,5	20	17,5	15	12,5	10	7,5	5	2,5	0	254,9	
1605 30	50 %	25	25	22,5	20	17,5	15	12,5	10	7,5	5	2,5	0	86,2	
1605 40	50 %	25	25	22,5	20	17,5	15	12,5	10	7,5	5	2,5	0	116,0	
1605 90	0 %	25	25	22,5	20	17,5	15	12,5	10	7,5	5	2,5	0	555,4	
1704 10	0 %	25	25	22,5	20	17,5	15	12,5	10	7,5	5	2,5	0	9 749,9	
1704 90	0 %	25	25	22,5	20	17,5	15	12,5	10	7,5	5	2,5	0	48 152,9	
1806 31	0 %	25	25	22,5	20	17,5	15	12,5	10	7,5	5	2,5	0	5 730,9	
1806 32	0 %	25	25	22,5	20	17,5	15	12,5	10	7,5	5	2,5	0	64 167,2	
1806 90	0 %	25	25	22,5	20	17,5	15	12,5	10	7,5	5	2,5	0	179 169,0	
1901 10	0 %	25	25	22,5	20	17,5	15	12,5	10	7,5	5	2,5	0	418,8	
1901 20	0 %	25	25	22,5	20	17,5	15	12,5	10	7,5	5	2,5	0	4 373,8	
1902 11	25 %	25	25	22,5	20	17,5	15	12,5	10	7,5	5	2,5	0	8 732,9	
1902 19	25 %	25	25	22,5	20	17,5	15	12,5	10	7,5	5	2,5	0	100 513,0	
1902 20	25 %	25	25	22,5	20	17,5	15	12,5	10	7,5	5	2,5	0	4 365,2	
1902 30	0 % or 25 %	25	25	22,5	20	17,5	15	12,5	10	7,5	5	2,5	0	28 839,3	1902 30 10: 0 %; 1902 30 90: 25 %
1902 40	25 %	25	25	22,5	20	17,5	15	12,5	10	7,5	5	2,5	0	4 221,6	
1904 10	0 %	25	25	22,5	20	17,5	15	12,5	10	7,5	5	2,5	0	103 911,8	
1904 30	0 %	25	25	22,5	20	17,5	15	12,5	10	7,5	5	2,5	0	0	
1904 90	0 %	25	25	22,5	20	17,5	15	12,5	10	7,5	5	2,5	0	12 494,4	
1905 10	0 %	25	25	22,5	20	17,5	15	12,5	10	7,5	5	2,5	0	4 003,3	
1905 20	0 %	25	25	22,5	20	17,5	15	12,5	10	7,5	5	2,5	0	1 050,4	
1905 31	0 %	25	25	22,5	20	17,5	15	12,5	10	7,5	5	2,5	0	53 637,3	
1905 32	0 %	25	25	22,5	20	17,5	15	12,5	10	7,5	5	2,5	0	110 859,6	
1905 40	0 %	25	25	22,5	20	17,5	15	12,5	10	7,5	5	2,5	0	14 968,0	

Reduction Schedule CAT C			5-year Preparatory Period	Tariff Reduction Schedule 10 years										Value in USD	
HS 2002	Applied MFN duty 2008	CET Rate		2008-2012	2013	2014	2015	2016	2017	2018	2019	2020	2021	2022	Average 2004-2006
1905 90	200 % or 0 %	25	25	22,5	20	17,5	15	12,5	10	7,5	5	2,5	0	4 165,3	1905 90 10, 1905 90 20, 1905 90 30, 1905 90 40, 1905 90 50, 1905 90 90: 200 %; 1905 90 60: 0 %
2001 10	0 %	25	25	22,5	20	17,5	15	12,5	10	7,5	5	2,5	0	211,1	
2001 90	0 %	25	25	22,5	20	17,5	15	12,5	10	7,5	5	2,5	0	1 993,2	
2002 10	0 %	25	25	22,5	20	17,5	15	12,5	10	7,5	5	2,5	0	203 516,1	
2002 90	0 %	25	25	22,5	20	17,5	15	12,5	10	7,5	5	2,5	0	21 851,2	
2003 10	0 %	25	25	22,5	20	17,5	15	12,5	10	7,5	5	2,5	0	8 050,9	
2003 20	0 %	25	25	22,5	20	17,5	15	12,5	10	7,5	5	2,5	0	3 569,1	
2003 90	0 %	25	25	22,5	20	17,5	15	12,5	10	7,5	5	2,5	0	0	
2004 10	0 %	25	25	22,5	20	17,5	15	12,5	10	7,5	5	2,5	0	625,2	
2004 90	0 %	25	25	22,5	20	17,5	15	12,5	10	7,5	5	2,5	0	412,8	
2005 10	0 %	25	25	22,5	20	17,5	15	12,5	10	7,5	5	2,5	0	18,2	
2005 20	0 %	25	25	22,5	20	17,5	15	12,5	10	7,5	5	2,5	0	746,5	
2005 40	0 %	25	25	22,5	20	17,5	15	12,5	10	7,5	5	2,5	0	16 307,4	
2005 51	0 %	25	25	22,5	20	17,5	15	12,5	10	7,5	5	2,5	0	8 196,8	
2005 59	0 %	25	25	22,5	20	17,5	15	12,5	10	7,5	5	2,5	0	15 002,3	
2005 60	0 %	25	25	22,5	20	17,5	15	12,5	10	7,5	5	2,5	0	364,3	
2005 70	0 %	25	25	22,5	20	17,5	15	12,5	10	7,5	5	2,5	0	16 461,1	
2005 80	0 %	25	25	22,5	20	17,5	15	12,5	10	7,5	5	2,5	0	1 132,6	
2005 90	0 %	25	25	22,5	20	17,5	15	12,5	10	7,5	5	2,5	0	12 655,3	
2006 00	0 %	25	25	22,5	20	17,5	15	12,5	10	7,5	5	2,5	0	1 801,2	
2007 10	0 %	25	25	22,5	20	17,5	15	12,5	10	7,5	5	2,5	0	18 454,7	
2007 91	0 %	25	25	22,5	20	17,5	15	12,5	10	7,5	5	2,5	0	4 788,9	
2007 99	0 %	25	25	22,5	20	17,5	15	12,5	10	7,5	5	2,5	0	33 485,8	
2008 11	0 %	25	25	22,5	20	17,5	15	12,5	10	7,5	5	2,5	0	945,1	
2008 19	0 %	25	25	22,5	20	17,5	15	12,5	10	7,5	5	2,5	0	1 455,0	
2008 20	0 %	25	25	22,5	20	17,5	15	12,5	10	7,5	5	2,5	0	2 718,0	
2008 30	0 %	25	25	22,5	20	17,5	15	12,5	10	7,5	5	2,5	0	78,1	
2008 40	0 %	25	25	22,5	20	17,5	15	12,5	10	7,5	5	2,5	0	308,1	
2008 50	0 %	25	25	22,5	20	17,5	15	12,5	10	7,5	5	2,5	0	448,4	

Reduction Schedule CAT C			5-year Preparatory Period	Tariff Reduction Schedule 10 years										Value in USD	
HS 2002	Applied MFN duty 2008	CET Rate	2008-2012	2013	2014	2015	2016	2017	2018	2019	2020	2021	2022	Average 2004-2006	Applied MFN duties 2008 at 8-digit level
2008 60	0 %	25	25	22,5	20	17,5	15	12,5	10	7,5	5	2,5	0	1 157,3	
2008 70	0 %	25	25	22,5	20	17,5	15	12,5	10	7,5	5	2,5	0	4 410,5	
2008 80	0 %	25	25	22,5	20	17,5	15	12,5	10	7,5	5	2,5	0	108,1	
2008 91	0 %	25	25	22,5	20	17,5	15	12,5	10	7,5	5	2,5	0	41,8	
2008 92	0 %	25	25	22,5	20	17,5	15	12,5	10	7,5	5	2,5	0	12 772,7	
2008 99	0 %	25	25	22,5	20	17,5	15	12,5	10	7,5	5	2,5	0	5 585,2	
2009 11	10 SR/Lt	25	25	22,5	20	17,5	15	12,5	10	7,5	5	2,5	0	41,0	
2009 12	10 SR/Lt	25	25	22,5	20	17,5	15	12,5	10	7,5	5	2,5	0	0	
2009 19	10 SR/Lt	25	25	22,5	20	17,5	15	12,5	10	7,5	5	2,5	0	1 694,4	
2009 21	10 SR/Lt	25	25	22,5	20	17,5	15	12,5	10	7,5	5	2,5	0	11,3	
2009 29	10 SR/Lt	25	25	22,5	20	17,5	15	12,5	10	7,5	5	2,5	0	81,6	
2009 31	2 or 10 SR/Lt	25	25	22,5	20	17,5	15	12,5	10	7,5	5	2,5	0	58 349,0	2009 31 10: 2 SR/Lt; 2009 31 90: 10 SR/Lt
2009 39	10 SR/Lt	25	25	22,5	20	17,5	15	12,5	10	7,5	5	2,5	0	4 005,9	
2009 41	10 SR/Lt	25	25	22,5	20	17,5	15	12,5	10	7,5	5	2,5	0	0	
2009 49	10 SR/Lt	25	25	22,5	20	17,5	15	12,5	10	7,5	5	2,5	0	1 468,5	
2009 50	10 SR/Lt	25	25	22,5	20	17,5	15	12,5	10	7,5	5	2,5	0	478,9	
2009 61	10 SR/Lt	25	25	22,5	20	17,5	15	12,5	10	7,5	5	2,5	0	0	
2009 69	10 SR/Lt	25	25	22,5	20	17,5	15	12,5	10	7,5	5	2,5	0	19,5	
2009 71	10 SR/Lt	25	25	22,5	20	17,5	15	12,5	10	7,5	5	2,5	0	11,3	
2009 79	10 SR/Lt	25	25	22,5	20	17,5	15	12,5	10	7,5	5	2,5	0	330,0	
2009 80	10 SR/Lt	25	25	22,5	20	17,5	15	12,5	10	7,5	5	2,5	0	1 977,9	
2009 90	10 SR/Lt	25	25	22,5	20	17,5	15	12,5	10	7,5	5	2,5	0	43 842,2	
2101 11	50 %	25	25	22,5	20	17,5	15	12,5	10	7,5	5	2,5	0	2 352,0	
2101 12	50 %	25	25	22,5	20	17,5	15	12,5	10	7,5	5	2,5	0	785,0	
2101 20	50 %	25	25	22,5	20	17,5	15	12,5	10	7,5	5	2,5	0	502,6	
2101 30	50 %	25	25	22,5	20	17,5	15	12,5	10	7,5	5	2,5	0	0	
2103 10	0 %	25	25	22,5	20	17,5	15	12,5	10	7,5	5	2,5	0	573,0	
2103 20	100 %	25	25	22,5	20	17,5	15	12,5	10	7,5	5	2,5	0	1 389,1	
2103 30	0 %	25	25	22,5	20	17,5	15	12,5	10	7,5	5	2,5	0	2 555,1	
2103 90	100 % or 0 %	25	25	22,5	20	17,5	15	12,5	10	7,5	5	2,5	0	169 863,5	2103 90 10: 100 %; 2103 90 90: 0 %

Reduction Schedule CAT C			5-year Preparatory Period	Tariff Reduction Schedule 10 years										Value in USD	
HS 2002	Applied MFN duty 2008	CET Rate	2008-2012	2013	2014	2015	2016	2017	2018	2019	2020	2021	2022	Average 2004-2006	Applied MFN duties 2008 at 8-digit level
2104 10	0 %	25	25	22,5	20	17,5	15	12,5	10	7,5	5	2,5	0	21 098,5	
2104 20	0 %	25	25	22,5	20	17,5	15	12,5	10	7,5	5	2,5	0	11 633,5	
2105 00	50 %	25	25	22,5	20	17,5	15	12,5	10	7,5	5	2,5	0	21 909,2	
2106 10	0 %	25	25	22,5	20	17,5	15	12,5	10	7,5	5	2,5	0	16 074,7	
2106 90	0 or 10 SR/LTm 0 % or 25 %	25	25	22,5	20	17,5	15	12,5	10	7,5	5	2,5	0	5 002,5	2106 90 10, 2106 90 50: 10 SR/LT; 2106 90 20, 2106 90 40, 2106 90 60: 0 %; 2106 90 30, 2106 90 90: 25 %.
2202 90	5SR/LT	25	25	22,5	20	17,5	15	12,5	10	7,5	5	2,5	0	33 622,6	
2204 29	25SR/LT	25	25	22,5	20	17,5	15	12,5	10	7,5	5	2,5	0	0	
2209 00	0 %	25	25	22,5	20	17,5	15	12,5	10	7,5	5	2,5	0	19 895,6	
2309 10	50 %	25	25	22,5	20	17,5	15	12,5	10	7,5	5	2,5	0	0	
3004 10	0 %	25	25	22,5	20	17,5	15	12,5	10	7,5	5	2,5	0	2 760,5	
3004 20	0 %	25	25	22,5	20	17,5	15	12,5	10	7,5	5	2,5	0	0	
3004 31	0 %	25	25	22,5	20	17,5	15	12,5	10	7,5	5	2,5	0	0	
3004 32	0 %	25	25	22,5	20	17,5	15	12,5	10	7,5	5	2,5	0	0	
3004 39	0 %	25	25	22,5	20	17,5	15	12,5	10	7,5	5	2,5	0	10 432,1	
3004 40	0 %	25	25	22,5	20	17,5	15	12,5	10	7,5	5	2,5	0	1 776,4	
3004 50	0 %	25	25	22,5	20	17,5	15	12,5	10	7,5	5	2,5	0	606,8	
3004 90	0 %	25	25	22,5	20	17,5	15	12,5	10	7,5	5	2,5	0	589 300,2	
3006 60	0 %	25	25	22,5	20	17,5	15	12,5	10	7,5	5	2,5	0	358,4	
3006 80	0 %	25	25	22,5	20	17,5	15	12,5	10	7,5	5	2,5	0	102,4	
3213 10	0 %	25	25	22,5	20	17,5	15	12,5	10	7,5	5	2,5	0	11 539,1	
3213 90	0 %	25	25	22,5	20	17,5	15	12,5	10	7,5	5	2,5	0	25 919,5	
3303 00	0 %	25	25	22,5	20	17,5	15	12,5	10	7,5	5	2,5	0	404 791,7	
3304 10	0 %	25	25	22,5	20	17,5	15	12,5	10	7,5	5	2,5	0	29 458,2	
3304 20	0 %	25	25	22,5	20	17,5	15	12,5	10	7,5	5	2,5	0	6 139,0	
3304 30	0 %	25	25	22,5	20	17,5	15	12,5	10	7,5	5	2,5	0	10 168,5	
3304 91	0 %	25	25	22,5	20	17,5	15	12,5	10	7,5	5	2,5	0	6 929,7	
3304 99	0 %	25	25	22,5	20	17,5	15	12,5	10	7,5	5	2,5	0	118 133,0	
3305 10	0 %	25	25	22,5	20	17,5	15	12,5	10	7,5	5	2,5	0	67 652,3	

Reduction Schedule CAT C			5-year Prepara- tory Period	Tariff Reduction Schedule 10 years										Value in USD	Applied MFN duties 2008 at 8-digit level
HS 2002	Applied MFN duty 2008	CET Rate		2008- 2012	2013	2014	2015	2016	2017	2018	2019	2020	2021		
3305 20	0 %	25	25	22,5	20	17,5	15	12,5	10	7,5	5	2,5	0	50 340,3	
3305 30	0 %	25	25	22,5	20	17,5	15	12,5	10	7,5	5	2,5	0	5 652,7	
3305 90	0 %	25	25	22,5	20	17,5	15	12,5	10	7,5	5	2,5	0	219 678,2	
3306 10	0 %	25	25	22,5	20	17,5	15	12,5	10	7,5	5	2,5	0	33 020,4	
3306 20	0 %	25	25	22,5	20	17,5	15	12,5	10	7,5	5	2,5	0	4 333,8	
3306 90	0 %	25	25	22,5	20	17,5	15	12,5	10	7,5	5	2,5	0	5 088,6	
3307 10	0 %	25	25	22,5	20	17,5	15	12,5	10	7,5	5	2,5	0	14 300,6	
3307 20	200 % or 0 %	25	25	22,5	20	17,5	15	12,5	10	7,5	5	2,5	0	34 318,8	3307 20 10: 200 %; 3307 20 20, 3707 20 90: 0 %
3307 30	0 %	25	25	22,5	20	17,5	15	12,5	10	7,5	5	2,5	0	38 226,6	
3307 41	0 %	25	25	22,5	20	17,5	15	12,5	10	7,5	5	2,5	0	107,5	
3307 49	200 % or 0 %	25	25	22,5	20	17,5	15	12,5	10	7,5	5	2,5	0	18 121,9	3307 49 10: 200 %; 3307 49 90: 0 %
3307 90	0 %	25	25	22,5	20	17,5	15	12,5	10	7,5	5	2,5	0	4 631,4	
3401 11	0 %	25	25	22,5	20	17,5	15	12,5	10	7,5	5	2,5	0	27 847,6	
3401 19	0 %	25	25	22,5	20	17,5	15	12,5	10	7,5	5	2,5	0	854,0	
3401 20	0 %	25	25	22,5	20	17,5	15	12,5	10	7,5	5	2,5	0	83 778,3	
3401 30	0 %	25	25	22,5	20	17,5	15	12,5	10	7,5	5	2,5	0	0	
3402 20	0 %	25	25	22,5	20	17,5	15	12,5	10	7,5	5	2,5	0	100 583,9	
3402 90	0 %	25	25	22,5	20	17,5	15	12,5	10	7,5	5	2,5	0	82 161,5	
3403 11	0 %	25	25	22,5	20	17,5	15	12,5	10	7,5	5	2,5	0	90,1	
3403 19	0 %	25	25	22,5	20	17,5	15	12,5	10	7,5	5	2,5	0	898,5	
3403 91	0 %	25	25	22,5	20	17,5	15	12,5	10	7,5	5	2,5	0	0	
3403 99	0 %	25	25	22,5	20	17,5	15	12,5	10	7,5	5	2,5	0	18 732,1	
3404 10	0 %	25	25	22,5	20	17,5	15	12,5	10	7,5	5	2,5	0	5 856,8	
3405 10	0 %	25	25	22,5	20	17,5	15	12,5	10	7,5	5	2,5	0	115,6	
3405 20	0 %	25	25	22,5	20	17,5	15	12,5	10	7,5	5	2,5	0	16 146,5	
3405 30	0 %	25	25	22,5	20	17,5	15	12,5	10	7,5	5	2,5	0	1 317,4	
3405 40	0 %	25	25	22,5	20	17,5	15	12,5	10	7,5	5	2,5	0	3 012,7	
3405 90	0 %	25	25	22,5	20	17,5	15	12,5	10	7,5	5	2,5	0	18 562,6	
3406 00	50 %	25	25	22,5	20	17,5	15	12,5	10	7,5	5	2,5	0	11 483,0	

Reduction Schedule CAT C			5-year Preparatory Period	Tariff Reduction Schedule 10 years										Value in USD	
HS 2002	Applied MFN duty 2008	CET Rate	2008-2012	2013	2014	2015	2016	2017	2018	2019	2020	2021	2022	Average 2004-2006	Applied MFN duties 2008 at 8-digit level
3605 00	0 %	25	25	22,5	20	17,5	15	12,5	10	7,5	5	2,5	0	1 780,1	
3606 10	0 %	25	25	22,5	20	17,5	15	12,5	10	7,5	5	2,5	0	1 965,7	
3606 90	0 %	25	25	22,5	20	17,5	15	12,5	10	7,5	5	2,5	0	2 865,3	
3701 20	0 %	25	25	22,5	20	17,5	15	12,5	10	7,5	5	2,5	0	0	
3701 30	0 %	25	25	22,5	20	17,5	15	12,5	10	7,5	5	2,5	0	2 283,7	
3701 91	0 %	25	25	22,5	20	17,5	15	12,5	10	7,5	5	2,5	0	4,3	
3701 99	0 %	25	25	22,5	20	17,5	15	12,5	10	7,5	5	2,5	0	212,7	
3702 20	0 %	25	25	22,5	20	17,5	15	12,5	10	7,5	5	2,5	0	0	
3702 31	0 %	25	25	22,5	20	17,5	15	12,5	10	7,5	5	2,5	0	939,4	
3702 32	0 %	25	25	22,5	20	17,5	15	12,5	10	7,5	5	2,5	0	0	
3702 39	0 %	25	25	22,5	20	17,5	15	12,5	10	7,5	5	2,5	0	36 147,8	
3702 41	0 %	25	25	22,5	20	17,5	15	12,5	10	7,5	5	2,5	0	0	
3702 42	0 %	25	25	22,5	20	17,5	15	12,5	10	7,5	5	2,5	0	0	
3702 51	0 %	25	25	22,5	20	17,5	15	12,5	10	7,5	5	2,5	0	0	
3702 52	0 %	25	25	22,5	20	17,5	15	12,5	10	7,5	5	2,5	0	0	
3702 53	0 %	25	25	22,5	20	17,5	15	12,5	10	7,5	5	2,5	0	0	
3702 54	0 %	25	25	22,5	20	17,5	15	12,5	10	7,5	5	2,5	0	0	
3702 55	0 %	25	25	22,5	20	17,5	15	12,5	10	7,5	5	2,5	0	0	
3702 56	0 %	25	25	22,5	20	17,5	15	12,5	10	7,5	5	2,5	0	0	
3702 91	0 %	25	25	22,5	20	17,5	15	12,5	10	7,5	5	2,5	0	0	
3702 93	0 %	25	25	22,5	20	17,5	15	12,5	10	7,5	5	2,5	0	0	
3702 94	0 %	25	25	22,5	20	17,5	15	12,5	10	7,5	5	2,5	0	0	
3702 95	0 %	25	25	22,5	20	17,5	15	12,5	10	7,5	5	2,5	0	22,6	
3703 10	0 %	25	25	22,5	20	17,5	15	12,5	10	7,5	5	2,5	0	11 609,6	
3703 20	0 %	25	25	22,5	20	17,5	15	12,5	10	7,5	5	2,5	0	8 431,1	
3703 90	0 %	25	25	22,5	20	17,5	15	12,5	10	7,5	5	2,5	0	2 139,7	
3705 20	0 %	25	25	22,5	20	17,5	15	12,5	10	7,5	5	2,5	0	0	
3705 90	0 %	25	25	22,5	20	17,5	15	12,5	10	7,5	5	2,5	0	1 287,6	
3706 10	0 %	25	25	22,5	20	17,5	15	12,5	10	7,5	5	2,5	0	0	
3706 90	0 %	25	25	22,5	20	17,5	15	12,5	10	7,5	5	2,5	0	505,0	
3917 40	0 %	25	25	22,5	20	17,5	15	12,5	10	7,5	5	2,5	0	174 224,4	
3918 10	0 %	25	25	22,5	20	17,5	15	12,5	10	7,5	5	2,5	0	21 102,6	
3918 90	0 %	25	25	22,5	20	17,5	15	12,5	10	7,5	5	2,5	0	23 114,7	

Reduction Schedule CAT C			5-year Preparatory Period	Tariff Reduction Schedule 10 years										Value in USD	
HS 2002	Applied MFN duty 2008	CET Rate	2008-2012	2013	2014	2015	2016	2017	2018	2019	2020	2021	2022	Average 2004-2006	Applied MFN duties 2008 at 8-digit level
3922 10	0 %	25	25	22,5	20	17,5	15	12,5	10	7,5	5	2,5	0	12 191,2	
3922 20	0 %	25	25	22,5	20	17,5	15	12,5	10	7,5	5	2,5	0	4 936,1	
3924 10	0 %	25	25	22,5	20	17,5	15	12,5	10	7,5	5	2,5	0	78 920,8	
3924 90	0 %	25	25	22,5	20	17,5	15	12,5	10	7,5	5	2,5	0	36 497,3	
3925 20	0 %	25	25	22,5	20	17,5	15	12,5	10	7,5	5	2,5	0	25 557,3	
3925 30	0 %	25	25	22,5	20	17,5	15	12,5	10	7,5	5	2,5	0	28 138,7	
3925 90	0 %	25	25	22,5	20	17,5	15	12,5	10	7,5	5	2,5	0	104 019,0	
3926 20	0 %	25	25	22,5	20	17,5	15	12,5	10	7,5	5	2,5	0	5 667,9	
3926 30	0 %	25	25	22,5	20	17,5	15	12,5	10	7,5	5	2,5	0	7 354,9	
3926 90	0 %	25	25	22,5	20	17,5	15	12,5	10	7,5	5	2,5	0	118 252,1	
4014 10	0 %	25	25	22,5	20	17,5	15	12,5	10	7,5	5	2,5	0	37 303,6	
4015 19	0 %	25	25	22,5	20	17,5	15	12,5	10	7,5	5	2,5	0	14 218,9	
4015 90	25 % or 0 %	25	25	22,5	20	17,5	15	12,5	10	7,5	5	2,5	0	40 307,8	4015 90 10, 4015 90 20: 0 %; 4015 90 90: 25 %
4016 10	0 %	25	25	22,5	20	17,5	15	12,5	10	7,5	5	2,5	0	1 438,4	
4016 91	0 %	25	25	22,5	20	17,5	15	12,5	10	7,5	5	2,5	0	12 911,5	
4016 92	0 %	25	25	22,5	20	17,5	15	12,5	10	7,5	5	2,5	0	2 910,5	
4016 95	25 %	25	25	22,5	20	17,5	15	12,5	10	7,5	5	2,5	0	740,9	
4201 00	0 %	25	25	22,5	20	17,5	15	12,5	10	7,5	5	2,5	0	93,1	
4202 11	0 %	25	25	22,5	20	17,5	15	12,5	10	7,5	5	2,5	0	492,4	
4202 12	0 %	25	25	22,5	20	17,5	15	12,5	10	7,5	5	2,5	0	614,1	
4202 19	0 %	25	25	22,5	20	17,5	15	12,5	10	7,5	5	2,5	0	841,6	
4202 21	0 %	25	25	22,5	20	17,5	15	12,5	10	7,5	5	2,5	0	5 951,6	
4202 22	0 %	25	25	22,5	20	17,5	15	12,5	10	7,5	5	2,5	0	622,5	
4202 29	0 %	25	25	22,5	20	17,5	15	12,5	10	7,5	5	2,5	0	5 828,1	
4202 31	0 %	25	25	22,5	20	17,5	15	12,5	10	7,5	5	2,5	0	737,8	
4202 32	0 %	25	25	22,5	20	17,5	15	12,5	10	7,5	5	2,5	0	0	
4202 39	0 %	25	25	22,5	20	17,5	15	12,5	10	7,5	5	2,5	0	10,6	
4202 91	0 %	25	25	22,5	20	17,5	15	12,5	10	7,5	5	2,5	0	543,5	
4202 92	0 %	25	25	22,5	20	17,5	15	12,5	10	7,5	5	2,5	0	1 506,6	
4202 99	0 %	25	25	22,5	20	17,5	15	12,5	10	7,5	5	2,5	0	17 565,9	
4203 10	0 %	25	25	22,5	20	17,5	15	12,5	10	7,5	5	2,5	0	5 299,8	

Reduction Schedule CAT C			5-year Prepara- tory Period	Tariff Reduction Schedule 10 years										Value in USD	
HS 2002	Applied MFN duty 2008	CET Rate		2008- 2012	2013	2014	2015	2016	2017	2018	2019	2020	2021	2022	Average 2004-2006
4203 21	0 %	25	25	22,5	20	17,5	15	12,5	10	7,5	5	2,5	0	9 071,2	
4203 29	0 %	25	25	22,5	20	17,5	15	12,5	10	7,5	5	2,5	0	2 105,8	
4203 30	0 %	25	25	22,5	20	17,5	15	12,5	10	7,5	5	2,5	0	8 953,7	
4203 40	0 %	25	25	22,5	20	17,5	15	12,5	10	7,5	5	2,5	0	2 058,8	
4204 00	0 %	25	25	22,5	20	17,5	15	12,5	10	7,5	5	2,5	0	377,3	
4205 00	0 %	25	25	22,5	20	17,5	15	12,5	10	7,5	5	2,5	0	2 468,9	
4304 00	50 %	25	25	22,5	20	17,5	15	12,5	10	7,5	5	2,5	0	0	
4414 00	0 %	25	25	22,5	20	17,5	15	12,5	10	7,5	5	2,5	0	2 415,5	
4415 10	0 %	25	25	22,5	20	17,5	15	12,5	10	7,5	5	2,5	0	3 048,9	
4415 20	0 %	25	25	22,5	20	17,5	15	12,5	10	7,5	5	2,5	0	51 732,4	
4419 00	0 %	25	25	22,5	20	17,5	15	12,5	10	7,5	5	2,5	0	9 300,4	
4420 10	100 %	25	25	22,5	20	17,5	15	12,5	10	7,5	5	2,5	0	1 185,1	
4420 90	100 %	25	25	22,5	20	17,5	15	12,5	10	7,5	5	2,5	0	0	
4421 10	0 %	25	25	22,5	20	17,5	15	12,5	10	7,5	5	2,5	0	2 662,4	
4601 91	0 %	25	25	22,5	20	17,5	15	12,5	10	7,5	5	2,5	0	17,7	
4601 99	0 %	25	25	22,5	20	17,5	15	12,5	10	7,5	5	2,5	0	30 695,9	
4602 10	0 %	25	25	22,5	20	17,5	15	12,5	10	7,5	5	2,5	0	267,9	
4602 90	0 %		25	22,5	20	17,5	15	12,5	10	7,5	5	2,5	0	3 341,8	
4813 10	0 %		25	22,5	20	17,5	15	12,5	10	7,5	5	2,5	0	0,0	
4814 30	0 %	25	25	22,5	20	17,5	15	12,5	10	7,5	5	2,5	0	0	
4815 00	0 %	25	25	22,5	20	17,5	15	12,5	10	7,5	5	2,5	0	0	
4816 10	0 %	25	25	22,5	20	17,5	15	12,5	10	7,5	5	2,5	0	5 613,4	
4816 30	0 %	25	25	22,5	20	17,5	15	12,5	10	7,5	5	2,5	0	2 859,1	
4817 10	0 %	25	25	22,5	20	17,5	15	12,5	10	7,5	5	2,5	0	55 282,3	
4817 20	0 %	25	25	22,5	20	17,5	15	12,5	10	7,5	5	2,5	0	8 033,8	
4817 30	0 %	25	25	22,5	20	17,5	15	12,5	10	7,5	5	2,5	0	35 601,5	
4818 10	100 %	25	25	22,5	20	17,5	15	12,5	10	7,5	5	2,5	0	65 895,4	
4818 20	0 %	25	25	22,5	20	17,5	15	12,5	10	7,5	5	2,5	0	54 487,9	
4818 30	0 %	25	25	22,5	20	17,5	15	12,5	10	7,5	5	2,5	0	44 759,3	
4818 40	0 %	25	25	22,5	20	17,5	15	12,5	10	7,5	5	2,5	0	266 807,7	
4818 50	0 %	25	25	22,5	20	17,5	15	12,5	10	7,5	5	2,5	0	3 160,2	
4818 90	0 %	25	25	22,5	20	17,5	15	12,5	10	7,5	5	2,5	0	4 597,6	
4819 10	0 %	25	25	22,5	20	17,5	15	12,5	10	7,5	5	2,5	0	285 143,5	

Reduction Schedule CAT C			5-year Prepara- tory Period	Tariff Reduction Schedule 10 years										Value in USD	Applied MFN duties 2008 at 8-digit level
HS 2002	Applied MFN duty 2008	CET Rate		2008- 2012	2013	2014	2015	2016	2017	2018	2019	2020	2021	2022	
4819 20	0 %	25	25	22,5	20	17,5	15	12,5	10	7,5	5	2,5	0	485 586,1	
4819 30	0 %	25	25	22,5	20	17,5	15	12,5	10	7,5	5	2,5	0	8 755,0	
4819 40	0 %	25	25	22,5	20	17,5	15	12,5	10	7,5	5	2,5	0	28 136,6	
4820 10	0 %	25	25	22,5	20	17,5	15	12,5	10	7,5	5	2,5	0	67 048,6	
4820 20	0 %	25	25	22,5	20	17,5	15	12,5	10	7,5	5	2,5	0	15 432,9	
4820 50	0 %	25	25	22,5	20	17,5	15	12,5	10	7,5	5	2,5	0	4 285,2	
4823 12	0 %	25	25	22,5	20	17,5	15	12,5	10	7,5	5	2,5	0	11 626,1	
4823 19	0 %	25	25	22,5	20	17,5	15	12,5	10	7,5	5	2,5	0	2 255,3	
4823 70	0 %	25	25	22,5	20	17,5	15	12,5	10	7,5	5	2,5	0	410,4	
4823 90	0 %	25	25	22,5	20	17,5	15	12,5	10	7,5	5	2,5	0	44 808,3	
4901 10	0 %	25	25	22,5	20	17,5	15	12,5	10	7,5	5	2,5	0	95 609,3	
4901 91	0 %	25	25	22,5	20	17,5	15	12,5	10	7,5	5	2,5	0	11 524,1	
4901 99	0 %	25	25	22,5	20	17,5	15	12,5	10	7,5	5	2,5	0	555 731,6	
4902 10	0 %	25	25	22,5	20	17,5	15	12,5	10	7,5	5	2,5	0	19 672,1	
4902 90	0 %	25	25	22,5	20	17,5	15	12,5	10	7,5	5	2,5	0	83 768,0	
4903 00	0 %	25	25	22,5	20	17,5	15	12,5	10	7,5	5	2,5	0	2 667,6	
4904 00	0 %	25	25	22,5	20	17,5	15	12,5	10	7,5	5	2,5	0	0	
4905 10	0 %	25	25	22,5	20	17,5	15	12,5	10	7,5	5	2,5	0	2 365,8	
4905 91	0 %	25	25	22,5	20	17,5	15	12,5	10	7,5	5	2,5	0	1 797,7	
4905 99	0 %	25	25	22,5	20	17,5	15	12,5	10	7,5	5	2,5	0	29 187,1	
4908 90	0 %	25	25	22,5	20	17,5	15	12,5	10	7,5	5	2,5	0	91,2	
4909 00	50 %	25	25	22,5	20	17,5	15	12,5	10	7,5	5	2,5	0	67 620,0	
4910 00	25 %	25	25	22,5	20	17,5	15	12,5	10	7,5	5	2,5	0	9 386,1	
4911 91	0 %	25	25	22,5	20	17,5	15	12,5	10	7,5	5	2,5	0	3 499,6	
5006 00	0 %	25	25	22,5	20	17,5	15	12,5	10	7,5	5	2,5	0	0,0	
5109 10	0 %	25	25	22,5	20	17,5	15	12,5	10	7,5	5	2,5	0	32,3	
5109 90	0 %	25	25	22,5	20	17,5	15	12,5	10	7,5	5	2,5	0	0,0	
5204 20	0 %	25	25	22,5	20	17,5	15	12,5	10	7,5	5	2,5	0	0	
5207 10	0 %	25	25	22,5	20	17,5	15	12,5	10	7,5	5	2,5	0	0	
5207 90	0 %	25	25	22,5	20	17,5	15	12,5	10	7,5	5	2,5	0	0	
5406 10	0 %	25	25	22,5	20	17,5	15	12,5	10	7,5	5	2,5	0	0	
5406 20	0 %	25	25	22,5	20	17,5	15	12,5	10	7,5	5	2,5	0	0	
5511 10	0 %	25	25	22,5	20	17,5	15	12,5	10	7,5	5	2,5	0	0	

Reduction Schedule CAT C			5-year Preparatory Period	Tariff Reduction Schedule 10 years										Value in USD	
HS 2002	Applied MFN duty 2008	CET Rate	2008-2012	2013	2014	2015	2016	2017	2018	2019	2020	2021	2022	Average 2004-2006	Applied MFN duties 2008 at 8-digit level
5511 20	0 %	25	25	22,5	20	17,5	15	12,5	10	7,5	5	2,5	0	93,5	
5511 30	0 %	25	25	22,5	20	17,5	15	12,5	10	7,5	5	2,5	0	0	
5601 10	0 %	25	25	22,5	20	17,5	15	12,5	10	7,5	5	2,5	0	966,5	
5701 10	25 %	25	25	22,5	20	17,5	15	12,5	10	7,5	5	2,5	0	1 788,4	
5701 90	25 %	25	25	22,5	20	17,5	15	12,5	10	7,5	5	2,5	0	10 376,3	
5702 10	0 %	25	25	22,5	20	17,5	15	12,5	10	7,5	5	2,5	0	213,3	
5702 20	25 %	25	25	22,5	20	17,5	15	12,5	10	7,5	5	2,5	0	1 651,8	
5702 31	25 %	25	25	22,5	20	17,5	15	12,5	10	7,5	5	2,5	0	183,8	
5702 32	25 %	25	25	22,5	20	17,5	15	12,5	10	7,5	5	2,5	0	291,2	
5702 39	25 %	25	25	22,5	20	17,5	15	12,5	10	7,5	5	2,5	0	55,3	
5702 41	25 %	25	25	22,5	20	17,5	15	12,5	10	7,5	5	2,5	0	0	
5702 42	25 %	25	25	22,5	20	17,5	15	12,5	10	7,5	5	2,5	0	4,5	
5702 49	25 %	25	25	22,5	20	17,5	15	12,5	10	7,5	5	2,5	0	3,6	
5702 51	25 %	25	25	22,5	20	17,5	15	12,5	10	7,5	5	2,5	0	0	
5702 52	25 %	25	25	22,5	20	17,5	15	12,5	10	7,5	5	2,5	0	0	
5702 59	25 %	25	25	22,5	20	17,5	15	12,5	10	7,5	5	2,5	0	9,1	
5702 91	25 %	25	25	22,5	20	17,5	15	12,5	10	7,5	5	2,5	0	46,2	
5702 92	25 %	25	25	22,5	20	17,5	15	12,5	10	7,5	5	2,5	0	0	
5702 99	25 %	25	25	22,5	20	17,5	15	12,5	10	7,5	5	2,5	0	17 931,8	
5703 10	25 %	25	25	22,5	20	17,5	15	12,5	10	7,5	5	2,5	0	3 418,2	
5703 20	25 %	25	25	22,5	20	17,5	15	12,5	10	7,5	5	2,5	0	2 570,7	
5703 30	25 %	25	25	22,5	20	17,5	15	12,5	10	7,5	5	2,5	0	3 771,1	
5703 90	25 %	25	25	22,5	20	17,5	15	12,5	10	7,5	5	2,5	0	7 509,1	
5704 10	25 %	25	25	22,5	20	17,5	15	12,5	10	7,5	5	2,5	0	114 175,4	
5704 90	25 %	25	25	22,5	20	17,5	15	12,5	10	7,5	5	2,5	0	5 253,3	
5705 00	25 %	25	25	22,5	20	17,5	15	12,5	10	7,5	5	2,5	0	55 175,5	
5805 00	0 %	25	25	22,5	20	17,5	15	12,5	10	7,5	5	2,5	0	125,9	
5904 10	0 %	25	25	22,5	20	17,5	15	12,5	10	7,5	5	2,5	0	266,9	
5904 90	0 %	25	25	22,5	20	17,5	15	12,5	10	7,5	5	2,5	0	592,7	
5905 00	0 %	25	25	22,5	20	17,5	15	12,5	10	7,5	5	2,5	0	0	
5909 00	0 %	25	25	22,5	20	17,5	15	12,5	10	7,5	5	2,5	0	1 047,7	
6101 10	25 %	25	25	22,5	20	17,5	15	12,5	10	7,5	5	2,5	0	0,0	
6101 20	25 %	25	25	22,5	20	17,5	15	12,5	10	7,5	5	2,5	0	151,9	

Reduction Schedule CAT C			5-year Prepara- tory Period	Tariff Reduction Schedule 10 years										Value in USD	
HS 2002	Applied MFN duty 2008	CET Rate		2008- 2012	2013	2014	2015	2016	2017	2018	2019	2020	2021	2022	Average 2004-2006
6101 30	25 %	25	25	22,5	20	17,5	15	12,5	10	7,5	5	2,5	0	0	
6101 90	25 %	25	25	22,5	20	17,5	15	12,5	10	7,5	5	2,5	0	105,8	
6102 10	25 %	25	25	22,5	20	17,5	15	12,5	10	7,5	5	2,5	0	0,0	
6102 20	25 %	25	25	22,5	20	17,5	15	12,5	10	7,5	5	2,5	0	123,1	
6102 30	25 %	25	25	22,5	20	17,5	15	12,5	10	7,5	5	2,5	0	0	
6102 90	25 %	25	25	22,5	20	17,5	15	12,5	10	7,5	5	2,5	0	60,6	
6103 11	25 %	25	25	22,5	20	17,5	15	12,5	10	7,5	5	2,5	0	12,1	
6103 12	25 %	25	25	22,5	20	17,5	15	12,5	10	7,5	5	2,5	0	32,6	
6103 19	25 %	25	25	22,5	20	17,5	15	12,5	10	7,5	5	2,5	0	159,2	
6103 21	25 %	25	25	22,5	20	17,5	15	12,5	10	7,5	5	2,5	0	9,2	
6103 22	25 %	25	25	22,5	20	17,5	15	12,5	10	7,5	5	2,5	0	4 815,3	
6103 23	25 %	25	25	22,5	20	17,5	15	12,5	10	7,5	5	2,5	0	0	
6103 29	25 %	25	25	22,5	20	17,5	15	12,5	10	7,5	5	2,5	0	1 781,5	
6103 31	25 %	25	25	22,5	20	17,5	15	12,5	10	7,5	5	2,5	0	0	
6103 32	25 %	25	25	22,5	20	17,5	15	12,5	10	7,5	5	2,5	0	4 533,7	
6103 33	25 %	25	25	22,5	20	17,5	15	12,5	10	7,5	5	2,5	0	0	
6103 39	25 %	25	25	22,5	20	17,5	15	12,5	10	7,5	5	2,5	0	3 422,8	
6103 41	25 %	25	25	22,5	20	17,5	15	12,5	10	7,5	5	2,5	0	62,2	
6103 42	25 %	25	25	22,5	20	17,5	15	12,5	10	7,5	5	2,5	0	4 046,0	
6103 43	25 %	25	25	22,5	20	17,5	15	12,5	10	7,5	5	2,5	0	0	
6103 49	25 %	25	25	22,5	20	17,5	15	12,5	10	7,5	5	2,5	0	4 043,0	
6104 11	25 %	25	25	22,5	20	17,5	15	12,5	10	7,5	5	2,5	0	5,8	
6104 12	25 %	25	25	22,5	20	17,5	15	12,5	10	7,5	5	2,5	0	132,9	
6104 13	25 %	25	25	22,5	20	17,5	15	12,5	10	7,5	5	2,5	0	0,0	
6104 19	25 %	25	25	22,5	20	17,5	15	12,5	10	7,5	5	2,5	0	4 329,6	
6104 21	25 %	25	25	22,5	20	17,5	15	12,5	10	7,5	5	2,5	0	6,1	
6104 22	25 %	25	25	22,5	20	17,5	15	12,5	10	7,5	5	2,5	0	685,3	
6104 23	25 %	25	25	22,5	20	17,5	15	12,5	10	7,5	5	2,5	0	0	
6104 29	25 %	25	25	22,5	20	17,5	15	12,5	10	7,5	5	2,5	0	949,2	
6104 31	25 %	25	25	22,5	20	17,5	15	12,5	10	7,5	5	2,5	0	0,0	
6104 32	25 %	25	25	22,5	20	17,5	15	12,5	10	7,5	5	2,5	0	776,3	
6104 33	25 %	25	25	22,5	20	17,5	15	12,5	10	7,5	5	2,5	0	0	
6104 39	25 %	25	25	22,5	20	17,5	15	12,5	10	7,5	5	2,5	0	3 671,6	

Reduction Schedule CAT C			5-year Prepara- tory Period	Tariff Reduction Schedule 10 years										Value in USD	
HS 2002	Applied MFN duty 2008	CET Rate		2008- 2012	2013	2014	2015	2016	2017	2018	2019	2020	2021	2022	Average 2004-2006
6104 41	25 %	25	25	22,5	20	17,5	15	12,5	10	7,5	5	2,5	0	97,6	
6104 42	25 %	25	25	22,5	20	17,5	15	12,5	10	7,5	5	2,5	0	8 868,8	
6104 43	25 %	25	25	22,5	20	17,5	15	12,5	10	7,5	5	2,5	0	0	
6104 49	25 %	25	25	22,5	20	17,5	15	12,5	10	7,5	5	2,5	0	6 412,9	
6104 51	25 %	25	25	22,5	20	17,5	15	12,5	10	7,5	5	2,5	0	58,8	
6104 52	25 %	25	25	22,5	20	17,5	15	12,5	10	7,5	5	2,5	0	3 850,1	
6104 53	25 %	25	25	22,5	20	17,5	15	12,5	10	7,5	5	2,5	0	34,0	
6104 59	25 %	25	25	22,5	20	17,5	15	12,5	10	7,5	5	2,5	0	6 230,6	
6104 61	25 %	25	25	22,5	20	17,5	15	12,5	10	7,5	5	2,5	0	410,9	
6104 62	25 %	25	25	22,5	20	17,5	15	12,5	10	7,5	5	2,5	0	2 938,3	
6104 63	25 %	25	25	22,5	20	17,5	15	12,5	10	7,5	5	2,5	0	162,7	
6104 69	25 %	25	25	22,5	20	17,5	15	12,5	10	7,5	5	2,5	0	4 581,5	
6105 10	25 %	25	25	22,5	20	17,5	15	12,5	10	7,5	5	2,5	0	1 096,0	
6105 20	25 %	25	25	22,5	20	17,5	15	12,5	10	7,5	5	2,5	0	20,2	
6105 90	25 %	25	25	22,5	20	17,5	15	12,5	10	7,5	5	2,5	0	5 155,1	
6106 10	25 %	25	25	22,5	20	17,5	15	12,5	10	7,5	5	2,5	0	2 281,9	
6106 20	25 %	25	25	22,5	20	17,5	15	12,5	10	7,5	5	2,5	0	0	
6106 90	25 %	25	25	22,5	20	17,5	15	12,5	10	7,5	5	2,5	0	11 496,2	
6107 11	5 %	25	25	22,5	20	17,5	15	12,5	10	7,5	5	2,5	0	1 773,1	
6107 12	5 %	25	25	22,5	20	17,5	15	12,5	10	7,5	5	2,5	0	0	
6107 19	5 %	25	25	22,5	20	17,5	15	12,5	10	7,5	5	2,5	0	151,0	
6107 21	5 %	25	25	22,5	20	17,5	15	12,5	10	7,5	5	2,5	0	52,0	
6107 22	5 %	25	25	22,5	20	17,5	15	12,5	10	7,5	5	2,5	0	0	
6107 29	5 %	25	25	22,5	20	17,5	15	12,5	10	7,5	5	2,5	0	4,3	
6107 91	5 %	25	25	22,5	20	17,5	15	12,5	10	7,5	5	2,5	0	26,7	
6107 92	5 %	25	25	22,5	20	17,5	15	12,5	10	7,5	5	2,5	0	0	
6107 99	5 %	25	25	22,5	20	17,5	15	12,5	10	7,5	5	2,5	0	0	
6108 11	5 %	25	25	22,5	20	17,5	15	12,5	10	7,5	5	2,5	0	0	
6108 19	5 %	25	25	22,5	20	17,5	15	12,5	10	7,5	5	2,5	0	1 378,4	
6108 21	5 %	25	25	22,5	20	17,5	15	12,5	10	7,5	5	2,5	0	3 861,4	
6108 22	5 %	25	25	22,5	20	17,5	15	12,5	10	7,5	5	2,5	0	0	
6108 29	5 %	25	25	22,5	20	17,5	15	12,5	10	7,5	5	2,5	0	62,7	
6108 31	5 %	25	25	22,5	20	17,5	15	12,5	10	7,5	5	2,5	0	553,3	

Reduction Schedule CAT C			5-year Preparatory Period	Tariff Reduction Schedule 10 years										Value in USD	Applied MFN duties 2008 at 8-digit level
HS 2002	Applied MFN duty 2008	CET Rate		2008-2012	2013	2014	2015	2016	2017	2018	2019	2020	2021		
6108 32	5 %	25	25	22,5	20	17,5	15	12,5	10	7,5	5	2,5	0	0	
6108 39	5 %	25	25	22,5	20	17,5	15	12,5	10	7,5	5	2,5	0	47,5	
6108 91	5 %	25	25	22,5	20	17,5	15	12,5	10	7,5	5	2,5	0	11,7	
6108 92	5 %	25	25	22,5	20	17,5	15	12,5	10	7,5	5	2,5	0	235,3	
6108 99	5 %	25	25	22,5	20	17,5	15	12,5	10	7,5	5	2,5	0	16,4	
6109 10	0 % or 25 %	25	25	22,5	20	17,5	15	12,5	10	7,5	5	2,5	0	1 846,4	6109 10 10: 0 %; 6109 10 90: 25 %
6109 90	0 % or 25 %	25	25	22,5	20	17,5	15	12,5	10	7,5	5	2,5	0	19 695,5	6109 90 10: 0 %; 6109 90 90 25 %
6110 11	25 %	25	25	22,5	20	17,5	15	12,5	10	7,5	5	2,5	0	0	
6110 12	25 %	25	25	22,5	20	17,5	15	12,5	10	7,5	5	2,5	0	0	
6110 19	25 %	25	25	22,5	20	17,5	15	12,5	10	7,5	5	2,5	0	0	
6110 20	25 %	25	25	22,5	20	17,5	15	12,5	10	7,5	5	2,5	0	3 307,3	
6110 30	25 %	25	25	22,5	20	17,5	15	12,5	10	7,5	5	2,5	0	0	
6110 90	25 %	25	25	22,5	20	17,5	15	12,5	10	7,5	5	2,5	0	812,0	
6111 10	0 %	25	25	22,5	20	17,5	15	12,5	10	7,5	5	2,5	0	0	
6111 20	0 %	25	25	22,5	20	17,5	15	12,5	10	7,5	5	2,5	0	152,0	
6111 30	0 %	25	25	22,5	20	17,5	15	12,5	10	7,5	5	2,5	0	3,7	
6111 90	0 %	25	25	22,5	20	17,5	15	12,5	10	7,5	5	2,5	0	123,4	
6112 11	25 %	25	25	22,5	20	17,5	15	12,5	10	7,5	5	2,5	0	1,4	
6112 12	25 %	25	25	22,5	20	17,5	15	12,5	10	7,5	5	2,5	0	0	
6112 19	25 %	25	25	22,5	20	17,5	15	12,5	10	7,5	5	2,5	0	111,1	
6112 20	25 %	25	25	22,5	20	17,5	15	12,5	10	7,5	5	2,5	0	0	
6112 31	25 %	25	25	22,5	20	17,5	15	12,5	10	7,5	5	2,5	0	18,8	
6112 39	25 %	25	25	22,5	20	17,5	15	12,5	10	7,5	5	2,5	0	0	
6112 41	25 %	25	25	22,5	20	17,5	15	12,5	10	7,5	5	2,5	0	0	
6112 49	25 %	25	25	22,5	20	17,5	15	12,5	10	7,5	5	2,5	0	4 046,1	
6113 00	25 %	25	25	22,5	20	17,5	15	12,5	10	7,5	5	2,5	0	2 415,7	
6114 10	25 %	25	25	22,5	20	17,5	15	12,5	10	7,5	5	2,5	0	0	
6114 20	5 % or 25 %	25	25	22,5	20	17,5	15	12,5	10	7,5	5	2,5	0	938,3	6114 20 10: 5 %; 6114 20 90: 25 %

Reduction Schedule CAT C			5-year Preparatory Period	Tariff Reduction Schedule 10 years										Value in USD	
HS 2002	Applied MFN duty 2008	CET Rate		2008-2012	2013	2014	2015	2016	2017	2018	2019	2020	2021	2022	Average 2004-2006
6114 30	5 % or 25 %	25	25	22,5	20	17,5	15	12,5	10	7,5	5	2,5	0	155,2	6114 30 10: 5 %; 6114 30 90: 25 %
6114 90	5 % or 25 %	25	25	22,5	20	17,5	15	12,5	10	7,5	5	2,5	0	2 599,5	6114 90 10: 5 %; 6114 90 90: 25 %
6115 11	5 %	25	25	22,5	20	17,5	15	12,5	10	7,5	5	2,5	0	0	
6115 12	5 %	25	25	22,5	20	17,5	15	12,5	10	7,5	5	2,5	0	0	
6115 19	5 %	25	25	22,5	20	17,5	15	12,5	10	7,5	5	2,5	0	518,3	
6115 20	5 %	25	25	22,5	20	17,5	15	12,5	10	7,5	5	2,5	0	0	
6115 91	5 %	25	25	22,5	20	17,5	15	12,5	10	7,5	5	2,5	0	7,7	
6115 92	5 %	25	25	22,5	20	17,5	15	12,5	10	7,5	5	2,5	0	1 864,4	
6115 93	5 %	25	25	22,5	20	17,5	15	12,5	10	7,5	5	2,5	0	1,7	
6115 99	5 %	25	25	22,5	20	17,5	15	12,5	10	7,5	5	2,5	0	937,6	
6116 10	5 %	25	25	22,5	20	17,5	15	12,5	10	7,5	5	2,5	0	413,2	
6116 91	5 %	25	25	22,5	20	17,5	15	12,5	10	7,5	5	2,5	0	0	
6116 92	5 %	25	25	22,5	20	17,5	15	12,5	10	7,5	5	2,5	0	66,1	
6116 93	5 %	25	25	22,5	20	17,5	15	12,5	10	7,5	5	2,5	0	18,7	
6116 99	5 %	25	25	22,5	20	17,5	15	12,5	10	7,5	5	2,5	0	664,3	
6117 10	25 %	25	25	22,5	20	17,5	15	12,5	10	7,5	5	2,5	0	353,7	
6117 20	25 %	25	25	22,5	20	17,5	15	12,5	10	7,5	5	2,5	0	89,0	
6117 80	25 %	25	25	22,5	20	17,5	15	12,5	10	7,5	5	2,5	0	6 330,2	
6201 11	25 %	25	25	22,5	20	17,5	15	12,5	10	7,5	5	2,5	0	0,0	
6201 12	25 %	25	25	22,5	20	17,5	15	12,5	10	7,5	5	2,5	0	119,1	
6201 13	25 %	25	25	22,5	20	17,5	15	12,5	10	7,5	5	2,5	0	87,2	
6201 19	25 %	25	25	22,5	20	17,5	15	12,5	10	7,5	5	2,5	0	145,9	
6201 91	25 %	25	25	22,5	20	17,5	15	12,5	10	7,5	5	2,5	0	0,0	
6201 92	25 %	25	25	22,5	20	17,5	15	12,5	10	7,5	5	2,5	0	106,7	
6201 93	25 %	25	25	22,5	20	17,5	15	12,5	10	7,5	5	2,5	0	0	
6201 99	25 %	25	25	22,5	20	17,5	15	12,5	10	7,5	5	2,5	0	11,9	
6202 11	25 %	25	25	22,5	20	17,5	15	12,5	10	7,5	5	2,5	0	0,0	
6202 12	25 %	25	25	22,5	20	17,5	15	12,5	10	7,5	5	2,5	0	38,9	
6202 13	25 %	25	25	22,5	20	17,5	15	12,5	10	7,5	5	2,5	0	31,9	
6202 19	25 %	25	25	22,5	20	17,5	15	12,5	10	7,5	5	2,5	0	780,0	

Reduction Schedule CAT C			5-year Prepara- tory Period	Tariff Reduction Schedule 10 years										Value in USD	
HS 2002	Applied MFN duty 2008	CET Rate		2008- 2012	2013	2014	2015	2016	2017	2018	2019	2020	2021	2022	Average 2004-2006
6202 91	25 %	25	25	22,5	20	17,5	15	12,5	10	7,5	5	2,5	0	0,0	
6202 92	25 %	25	25	22,5	20	17,5	15	12,5	10	7,5	5	2,5	0	0	
6202 93	25 %	25	25	22,5	20	17,5	15	12,5	10	7,5	5	2,5	0	0	
6202 99	25 %	25	25	22,5	20	17,5	15	12,5	10	7,5	5	2,5	0	385,5	
6203 11	25 %	25	25	22,5	20	17,5	15	12,5	10	7,5	5	2,5	0	124,6	
6203 12	25 %	25	25	22,5	20	17,5	15	12,5	10	7,5	5	2,5	0	35,8	
6203 19	25 %	25	25	22,5	20	17,5	15	12,5	10	7,5	5	2,5	0	968,8	
6203 21	25 %	25	25	22,5	20	17,5	15	12,5	10	7,5	5	2,5	0	0	
6203 22	25 %	25	25	22,5	20	17,5	15	12,5	10	7,5	5	2,5	0	601,0	
6203 23	25 %	25	25	22,5	20	17,5	15	12,5	10	7,5	5	2,5	0	0	
6203 29	25 %	25	25	22,5	20	17,5	15	12,5	10	7,5	5	2,5	0	1 425,3	
6203 31	25 %	25	25	22,5	20	17,5	15	12,5	10	7,5	5	2,5	0	0	
6203 32	25 %	25	25	22,5	20	17,5	15	12,5	10	7,5	5	2,5	0	319,7	
6203 33	25 %	25	25	22,5	20	17,5	15	12,5	10	7,5	5	2,5	0	6,1	
6203 39	25 %	25	25	22,5	20	17,5	15	12,5	10	7,5	5	2,5	0	5 224,6	
6203 41	25 %	25	25	22,5	20	17,5	15	12,5	10	7,5	5	2,5	0	0	
6203 42	25 %	25	25	22,5	20	17,5	15	12,5	10	7,5	5	2,5	0	4 231,5	
6203 43	25 %	25	25	22,5	20	17,5	15	12,5	10	7,5	5	2,5	0	470,9	
6203 49	25 %	25	25	22,5	20	17,5	15	12,5	10	7,5	5	2,5	0	6 184,3	
6204 11	25 %	25	25	22,5	20	17,5	15	12,5	10	7,5	5	2,5	0	33,6	
6204 12	25 %	25	25	22,5	20	17,5	15	12,5	10	7,5	5	2,5	0	4 370,3	
6204 13	25 %	25	25	22,5	20	17,5	15	12,5	10	7,5	5	2,5	0	0	
6204 19	25 %	25	25	22,5	20	17,5	15	12,5	10	7,5	5	2,5	0	425,8	
6204 21	25 %	25	25	22,5	20	17,5	15	12,5	10	7,5	5	2,5	0	0	
6204 22	25 %	25	25	22,5	20	17,5	15	12,5	10	7,5	5	2,5	0	252,4	
6204 23	25 %	25	25	22,5	20	17,5	15	12,5	10	7,5	5	2,5	0	6,0	
6204 29	25 %	25	25	22,5	20	17,5	15	12,5	10	7,5	5	2,5	0	1 059,2	
6204 31	25 %	25	25	22,5	20	17,5	15	12,5	10	7,5	5	2,5	0	202,0	
6204 32	25 %	25	25	22,5	20	17,5	15	12,5	10	7,5	5	2,5	0	158,4	
6204 33	25 %	25	25	22,5	20	17,5	15	12,5	10	7,5	5	2,5	0	0	
6204 39	25 %	25	25	22,5	20	17,5	15	12,5	10	7,5	5	2,5	0	959,4	
6204 41	25 %	25	25	22,5	20	17,5	15	12,5	10	7,5	5	2,5	0	0	
6204 42	25 %	25	25	22,5	20	17,5	15	12,5	10	7,5	5	2,5	0	2 382,9	

Reduction Schedule CAT C			5-year Preparatory Period	Tariff Reduction Schedule 10 years										Value in USD	
HS 2002	Applied MFN duty 2008	CET Rate		2008-2012	2013	2014	2015	2016	2017	2018	2019	2020	2021	2022	Average 2004-2006
6204 43	25 %	25	25	22,5	20	17,5	15	12,5	10	7,5	5	2,5	0	0	
6204 44	25 %	25	25	22,5	20	17,5	15	12,5	10	7,5	5	2,5	0	0	
6204 49	25 %	25	25	22,5	20	17,5	15	12,5	10	7,5	5	2,5	0	1 640,3	
6204 51	25 %	25	25	22,5	20	17,5	15	12,5	10	7,5	5	2,5	0	121,8	
6204 52	25 %	25	25	22,5	20	17,5	15	12,5	10	7,5	5	2,5	0	4 328,7	
6204 53	25 %	25	25	22,5	20	17,5	15	12,5	10	7,5	5	2,5	0	158,0	
6204 59	25 %	25	25	22,5	20	17,5	15	12,5	10	7,5	5	2,5	0	5 213,8	
6204 61	25 %	25	25	22,5	20	17,5	15	12,5	10	7,5	5	2,5	0	0	
6204 62	25 %	25	25	22,5	20	17,5	15	12,5	10	7,5	5	2,5	0	3 088,3	
6204 63	25 %	25	25	22,5	20	17,5	15	12,5	10	7,5	5	2,5	0	32,3	
6204 69	25 %	25	25	22,5	20	17,5	15	12,5	10	7,5	5	2,5	0	9 024,4	
6205 10	25 %	25	25	22,5	20	17,5	15	12,5	10	7,5	5	2,5	0	238,3	
6205 20	25 %	25	25	22,5	20	17,5	15	12,5	10	7,5	5	2,5	0	2 730,7	
6205 30	25 %	25	25	22,5	20	17,5	15	12,5	10	7,5	5	2,5	0	26,0	
6205 90	25 %	25	25	22,5	20	17,5	15	12,5	10	7,5	5	2,5	0	1 312,1	
6206 10	25 %	25	25	22,5	20	17,5	15	12,5	10	7,5	5	2,5	0	0	
6206 20	25 %	25	25	22,5	20	17,5	15	12,5	10	7,5	5	2,5	0	0	
6206 30	25 %	25	25	22,5	20	17,5	15	12,5	10	7,5	5	2,5	0	3 036,3	
6206 40	25 %	25	25	22,5	20	17,5	15	12,5	10	7,5	5	2,5	0	0	
6206 90	25 %	25	25	22,5	20	17,5	15	12,5	10	7,5	5	2,5	0	4 255,4	
6207 11	5 %	25	25	22,5	20	17,5	15	12,5	10	7,5	5	2,5	0	864,1	
6207 19	5 %	25	25	22,5	20	17,5	15	12,5	10	7,5	5	2,5	0	593,6	
6207 21	5 %	25	25	22,5	20	17,5	15	12,5	10	7,5	5	2,5	0	549,9	
6207 22	5 %	25	25	22,5	20	17,5	15	12,5	10	7,5	5	2,5	0	0,0	
6207 29	5 %	25	25	22,5	20	17,5	15	12,5	10	7,5	5	2,5	0	22,3	
6207 91	5 %	25	25	22,5	20	17,5	15	12,5	10	7,5	5	2,5	0	3 214,1	
6207 92	5 %	25	25	22,5	20	17,5	15	12,5	10	7,5	5	2,5	0	0,0	
6207 99	5 %	25	25	22,5	20	17,5	15	12,5	10	7,5	5	2,5	0	440,2	
6208 11	5 %	25	25	22,5	20	17,5	15	12,5	10	7,5	5	2,5	0	93,7	
6208 19	5 %	25	25	22,5	20	17,5	15	12,5	10	7,5	5	2,5	0	147,8	
6208 21	5 %	25	25	22,5	20	17,5	15	12,5	10	7,5	5	2,5	0	1 121,0	
6208 22	5 %	25	25	22,5	20	17,5	15	12,5	10	7,5	5	2,5	0	0	
6208 29	5 %	25	25	22,5	20	17,5	15	12,5	10	7,5	5	2,5	0	70,7	

Reduction Schedule CAT C			5-year Preparatory Period	Tariff Reduction Schedule 10 years										Value in USD	
HS 2002	Applied MFN duty 2008	CET Rate	2008-2012	2013	2014	2015	2016	2017	2018	2019	2020	2021	2022	Average 2004-2006	Applied MFN duties 2008 at 8-digit level
6208 91	5 %	25	25	22,5	20	17,5	15	12,5	10	7,5	5	2,5	0	686,3	
6208 92	5 %	25	25	22,5	20	17,5	15	12,5	10	7,5	5	2,5	0	4,0	
6208 99	5 %	25	25	22,5	20	17,5	15	12,5	10	7,5	5	2,5	0	9 604,9	
6209 10	0 %	25	25	22,5	20	17,5	15	12,5	10	7,5	5	2,5	0	9,0	
6209 20	0 %	25	25	22,5	20	17,5	15	12,5	10	7,5	5	2,5	0	198,4	
6209 30	0 %	25	25	22,5	20	17,5	15	12,5	10	7,5	5	2,5	0	9,5	
6209 90	0 %	25	25	22,5	20	17,5	15	12,5	10	7,5	5	2,5	0	117,3	
6210 10	5 %	25	25	22,5	20	17,5	15	12,5	10	7,5	5	2,5	0	983,5	
6210 20	5 %	25	25	22,5	20	17,5	15	12,5	10	7,5	5	2,5	0	76,0	
6210 30	5 %	25	25	22,5	20	17,5	15	12,5	10	7,5	5	2,5	0	66,8	
6210 40	5 %	25	25	22,5	20	17,5	15	12,5	10	7,5	5	2,5	0	2 202,0	
6210 50	5 %	25	25	22,5	20	17,5	15	12,5	10	7,5	5	2,5	0	4 857,9	
6211 11	5 %	25	25	22,5	20	17,5	15	12,5	10	7,5	5	2,5	0	7 018,0	
6211 12	5 %	25	25	22,5	20	17,5	15	12,5	10	7,5	5	2,5	0	10 161,6	
6211 20	25 %	25	25	22,5	20	17,5	15	12,5	10	7,5	5	2,5	0	89,7	
6211 31	25 %	25	25	22,5	20	17,5	15	12,5	10	7,5	5	2,5	0	6 252,6	
6211 32	25 %	25	25	22,5	20	17,5	15	12,5	10	7,5	5	2,5	0	7,8	
6211 33	25 %	25	25	22,5	20	17,5	15	12,5	10	7,5	5	2,5	0	0	
6211 39	25 %	25	25	22,5	20	17,5	15	12,5	10	7,5	5	2,5	0	0	
6211 41	25 %	25	25	22,5	20	17,5	15	12,5	10	7,5	5	2,5	0	0	
6211 42	5 % or 25 %	25	25	22,5	20	17,5	15	12,5	10	7,5	5	2,5	0	24,8	6211 42 10: 5 %; 6211 42 90: 25 %
6211 43	5 % or 25 %	25	25	22,5	20	17,5	15	12,5	10	7,5	5	2,5	0	27,7	6211 43 10: 5 %; 6211 43 90: 25 %
6211 49	5 % or 25 %	25	25	22,5	20	17,5	15	12,5	10	7,5	5	2,5	0	653,2	6211 49 10: 5 %; 6211 49 90: 25 %
6212 10	5 %	25	25	22,5	20	17,5	15	12,5	10	7,5	5	2,5	0	8 209,7	
6212 20	5 %	25	25	22,5	20	17,5	15	12,5	10	7,5	5	2,5	0	131,1	
6212 30	5 %	25	25	22,5	20	17,5	15	12,5	10	7,5	5	2,5	0	97,2	
6212 90	5 %	25	25	22,5	20	17,5	15	12,5	10	7,5	5	2,5	0	255,2	
6213 10	25 %	25	25	22,5	20	17,5	15	12,5	10	7,5	5	2,5	0	0	
6213 20	25 %	25	25	22,5	20	17,5	15	12,5	10	7,5	5	2,5	0	200,7	

Reduction Schedule CAT C			5-year Preparatory Period	Tariff Reduction Schedule 10 years										Value in USD	
HS 2002	Applied MFN duty 2008	CET Rate	2008-2012	2013	2014	2015	2016	2017	2018	2019	2020	2021	2022	Average 2004-2006	Applied MFN duties 2008 at 8-digit level
6213 90	25 %	25	25	22,5	20	17,5	15	12,5	10	7,5	5	2,5	0	6,4	
6214 10	25 %	25	25	22,5	20	17,5	15	12,5	10	7,5	5	2,5	0	7 174,1	
6214 20	25 %	25	25	22,5	20	17,5	15	12,5	10	7,5	5	2,5	0	4,4	
6214 30	25 %	25	25	22,5	20	17,5	15	12,5	10	7,5	5	2,5	0	0	
6214 40	25 %	25	25	22,5	20	17,5	15	12,5	10	7,5	5	2,5	0	0	
6214 90	25 %	25	25	22,5	20	17,5	15	12,5	10	7,5	5	2,5	0	637,2	
6215 10	25 %	25	25	22,5	20	17,5	15	12,5	10	7,5	5	2,5	0	4 811,9	
6215 20	25 %	25	25	22,5	20	17,5	15	12,5	10	7,5	5	2,5	0	0	
6215 90	25 %	25	25	22,5	20	17,5	15	12,5	10	7,5	5	2,5	0	86,8	
6216 00	5 % or 50 %	25	25	22,5	20	17,5	15	12,5	10	7,5	5	2,5	0	7 543,3	6216 00 10: 5 %; 6216 00 90: 50 %
6217 10	5 %	25	25	22,5	20	17,5	15	12,5	10	7,5	5	2,5	0	3 232,4	
6217 90	5 %	25	25	22,5	20	17,5	15	12,5	10	7,5	5	2,5	0	1 085,6	
6301 10	25 %	25	25	22,5	20	17,5	15	12,5	10	7,5	5	2,5	0	1 419,5	
6301 20	25 %	25	25	22,5	20	17,5	15	12,5	10	7,5	5	2,5	0	13,0	
6301 30	25 %	25	25	22,5	20	17,5	15	12,5	10	7,5	5	2,5	0	357,2	
6301 40	25 %	25	25	22,5	20	17,5	15	12,5	10	7,5	5	2,5	0	59 855,3	
6301 90	25 %	25	25	22,5	20	17,5	15	12,5	10	7,5	5	2,5	0	6 083,3	
6302 10	25 %	25	25	22,5	20	17,5	15	12,5	10	7,5	5	2,5	0	15 332,7	
6302 21	25 %	25	25	22,5	20	17,5	15	12,5	10	7,5	5	2,5	0	20 407,0	
6302 22	25 %	25	25	22,5	20	17,5	15	12,5	10	7,5	5	2,5	0	47,3	
6302 29	25 %	25	25	22,5	20	17,5	15	12,5	10	7,5	5	2,5	0	8 572,5	
6302 31	25 %	25	25	22,5	20	17,5	15	12,5	10	7,5	5	2,5	0	13 425,1	
6302 32	25 %	25	25	22,5	20	17,5	15	12,5	10	7,5	5	2,5	0	22 603,8	
6302 39	25 %	25	25	22,5	20	17,5	15	12,5	10	7,5	5	2,5	0	7 975,1	
6302 40	25 %	25	25	22,5	20	17,5	15	12,5	10	7,5	5	2,5	0	39 033,7	
6302 51	25 %	25	25	22,5	20	17,5	15	12,5	10	7,5	5	2,5	0	24 449,1	
6302 52	25 %	25	25	22,5	20	17,5	15	12,5	10	7,5	5	2,5	0	0	
6302 53	25 %	25	25	22,5	20	17,5	15	12,5	10	7,5	5	2,5	0	0	
6302 59	25 %	25	25	22,5	20	17,5	15	12,5	10	7,5	5	2,5	0	1 476,6	
6302 60	25 %	25	25	22,5	20	17,5	15	12,5	10	7,5	5	2,5	0	25 559,1	
6302 91	25 %	25	25	22,5	20	17,5	15	12,5	10	7,5	5	2,5	0	30 278,2	
6302 92	25 %	25	25	22,5	20	17,5	15	12,5	10	7,5	5	2,5	0	944,0	

Reduction Schedule CAT C			5-year Preparatory Period	Tariff Reduction Schedule 10 years										Value in USD	
HS 2002	Applied MFN duty 2008	CET Rate	2008-2012	2013	2014	2015	2016	2017	2018	2019	2020	2021	2022	Average 2004-2006	Applied MFN duties 2008 at 8-digit level
6302 93	25 %	25	25	22,5	20	17,5	15	12,5	10	7,5	5	2,5	0	4 610,6	
6302 99	25 %	25	25	22,5	20	17,5	15	12,5	10	7,5	5	2,5	0	29 975,4	
6303 11	25 %	25	25	22,5	20	17,5	15	12,5	10	7,5	5	2,5	0	1 525,5	
6303 12	25 %	25	25	22,5	20	17,5	15	12,5	10	7,5	5	2,5	0	167,7	
6303 19	25 %	25	25	22,5	20	17,5	15	12,5	10	7,5	5	2,5	0	1 237,7	
6303 91	25 %	25	25	22,5	20	17,5	15	12,5	10	7,5	5	2,5	0	727,5	
6303 92	25 %	25	25	22,5	20	17,5	15	12,5	10	7,5	5	2,5	0	108,6	
6303 99	25 %	25	25	22,5	20	17,5	15	12,5	10	7,5	5	2,5	0	6 185,5	
6304 11	25 %	25	25	22,5	20	17,5	15	12,5	10	7,5	5	2,5	0	338,5	
6304 19	25 %	25	25	22,5	20	17,5	15	12,5	10	7,5	5	2,5	0	6 013,6	
6304 91	25 %	25	25	22,5	20	17,5	15	12,5	10	7,5	5	2,5	0	3 657,2	
6304 92	25 %	25	25	22,5	20	17,5	15	12,5	10	7,5	5	2,5	0	19 338,5	
6304 93	25 %	25	25	22,5	20	17,5	15	12,5	10	7,5	5	2,5	0	0	
6304 99	25 %	25	25	22,5	20	17,5	15	12,5	10	7,5	5	2,5	0	10 113,8	
6305 10	25 %	25	25	22,5	20	17,5	15	12,5	10	7,5	5	2,5	0	27 038,6	
6305 20	25 %	25	25	22,5	20	17,5	15	12,5	10	7,5	5	2,5	0	4 721,4	
6305 32	25 %	25	25	22,5	20	17,5	15	12,5	10	7,5	5	2,5	0	83,3	
6305 33	25 %	25	25	22,5	20	17,5	15	12,5	10	7,5	5	2,5	0	0	
6305 39	25 %	25	25	22,5	20	17,5	15	12,5	10	7,5	5	2,5	0	3 492,6	
6305 90	25 %	25	25	22,5	20	17,5	15	12,5	10	7,5	5	2,5	0	1 062,4	
6306 11	25 %	25	25	22,5	20	17,5	15	12,5	10	7,5	5	2,5	0	23 806,0	
6306 12	25 %	25	25	22,5	20	17,5	15	12,5	10	7,5	5	2,5	0	5 115,1	
6306 19	5 % or 25 %	25	25	22,5	20	17,5	15	12,5	10	7,5	5	2,5	0	10 263,5	6306 19 10: 5 %; 6306 19 90 25 %
6306 21	5 %	25	25	22,5	20	17,5	15	12,5	10	7,5	5	2,5	0	796,8	
6306 22	5 %	25	25	22,5	20	17,5	15	12,5	10	7,5	5	2,5	0	7 407,2	
6306 29	5 %	25	25	22,5	20	17,5	15	12,5	10	7,5	5	2,5	0	16 458,3	
6306 31	5 %	25	25	22,5	20	17,5	15	12,5	10	7,5	5	2,5	0	4 019,7	
6306 39	5 %	25	25	22,5	20	17,5	15	12,5	10	7,5	5	2,5	0	24 603,6	
6306 41	25 %	25	25	22,5	20	17,5	15	12,5	10	7,5	5	2,5	0	0,0	
6306 49	25 %	25	25	22,5	20	17,5	15	12,5	10	7,5	5	2,5	0	33,6	
6306 91	25 %	25	25	22,5	20	17,5	15	12,5	10	7,5	5	2,5	0	0	
6306 99	25 %	25	25	22,5	20	17,5	15	12,5	10	7,5	5	2,5	0	1 173,5	

Reduction Schedule CAT C			5-year Preparatory Period	Tariff Reduction Schedule 10 years										Value in USD	
HS 2002	Applied MFN duty 2008	CET Rate	2008-2012	2013	2014	2015	2016	2017	2018	2019	2020	2021	2022	Average 2004-2006	Applied MFN duties 2008 at 8-digit level
6307 10	25 %	25	25	22,5	20	17,5	15	12,5	10	7,5	5	2,5	0	8 274,1	
6307 20	0 %	25	25	22,5	20	17,5	15	12,5	10	7,5	5	2,5	0	16 548,0	
6307 90	5 % or 25 %	25	25	22,5	20	17,5	15	12,5	10	7,5	5	2,5	0	9 976,1	6307 90 10: 5 %; 6307 90 20, 6307 90 90: 25 %
6308 00	25 %	25	25	22,5	20	17,5	15	12,5	10	7,5	5	2,5	0	102,3	
6309 00	200 %	25	25	22,5	20	17,5	15	12,5	10	7,5	5	2,5	0	23,8	
6401 10	0 %	25	25	22,5	20	17,5	15	12,5	10	7,5	5	2,5	0	1 609,3	
6401 91	0 %	25	25	22,5	20	17,5	15	12,5	10	7,5	5	2,5	0	4 783,8	
6401 92	0 %	25	25	22,5	20	17,5	15	12,5	10	7,5	5	2,5	0	6 616,0	
6401 99	0 %	25	25	22,5	20	17,5	15	12,5	10	7,5	5	2,5	0	2 152,1	
6402 12	0 %	25	25	22,5	20	17,5	15	12,5	10	7,5	5	2,5	0	0	
6402 19	0 %	25	25	22,5	20	17,5	15	12,5	10	7,5	5	2,5	0	764,5	
6402 20	0 %	25	25	22,5	20	17,5	15	12,5	10	7,5	5	2,5	0	6 859,9	
6402 30	0 %	25	25	22,5	20	17,5	15	12,5	10	7,5	5	2,5	0	24 025,6	
6402 91	0 %	25	25	22,5	20	17,5	15	12,5	10	7,5	5	2,5	0	266,8	
6402 99	0 %	25	25	22,5	20	17,5	15	12,5	10	7,5	5	2,5	0	7 146,3	
6403 12	0 %	25	25	22,5	20	17,5	15	12,5	10	7,5	5	2,5	0	37,2	
6403 19	0 %	25	25	22,5	20	17,5	15	12,5	10	7,5	5	2,5	0	15 960,8	
6403 20	0 %	25	25	22,5	20	17,5	15	12,5	10	7,5	5	2,5	0	3 660,4	
6403 30	0 %	25	25	22,5	20	17,5	15	12,5	10	7,5	5	2,5	0	10 395,0	
6403 40	0 %	25	25	22,5	20	17,5	15	12,5	10	7,5	5	2,5	0	87 309,2	
6403 51	0 %	25	25	22,5	20	17,5	15	12,5	10	7,5	5	2,5	0	89,0	
6403 59	0 %	25	25	22,5	20	17,5	15	12,5	10	7,5	5	2,5	0	2 027,8	
6403 91	0 %	25	25	22,5	20	17,5	15	12,5	10	7,5	5	2,5	0	0	
6403 99	0 %	25	25	22,5	20	17,5	15	12,5	10	7,5	5	2,5	0	8 704,1	
6404 11	0 %	25	25	22,5	20	17,5	15	12,5	10	7,5	5	2,5	0	1 192,6	
6404 19	0 %	25	25	22,5	20	17,5	15	12,5	10	7,5	5	2,5	0	1 594,9	
6404 20	0 %	25	25	22,5	20	17,5	15	12,5	10	7,5	5	2,5	0	12 876,9	
6405 10	0 %	25	25	22,5	20	17,5	15	12,5	10	7,5	5	2,5	0	64,2	
6405 20	0 %	25	25	22,5	20	17,5	15	12,5	10	7,5	5	2,5	0	4 523,4	
6405 90	0 %	25	25	22,5	20	17,5	15	12,5	10	7,5	5	2,5	0	16 618,9	
6406 10	0 %	25	25	22,5	20	17,5	15	12,5	10	7,5	5	2,5	0	0,0	

Reduction Schedule CAT C			5-year Preparatory Period	Tariff Reduction Schedule 10 years										Value in USD	Applied MFN duties 2008 at 8-digit level
HS 2002	Applied MFN duty 2008	CET Rate		2008-2012	2013	2014	2015	2016	2017	2018	2019	2020	2021		
6406 20	0 %	25	25	22,5	20	17,5	15	12,5	10	7,5	5	2,5	0	0,0	
6406 91	0 %	25	25	22,5	20	17,5	15	12,5	10	7,5	5	2,5	0	0,0	
6406 99	0 %	25	25	22,5	20	17,5	15	12,5	10	7,5	5	2,5	0	0,0	
6504 00	50 %	25	25	22,5	20	17,5	15	12,5	10	7,5	5	2,5	0	2 348,2	
6505 10	50 %	25	25	22,5	20	17,5	15	12,5	10	7,5	5	2,5	0	71,3	
6505 90	50 %	25	25	22,5	20	17,5	15	12,5	10	7,5	5	2,5	0	134,4	
6506 10	0 %	25	25	22,5	20	17,5	15	12,5	10	7,5	5	2,5	0	9 396,2	
6506 91	25 %	25	25	22,5	20	17,5	15	12,5	10	7,5	5	2,5	0	225,5	
6506 92	25 %	25	25	22,5	20	17,5	15	12,5	10	7,5	5	2,5	0	0,0	
6506 99	25 %	25	25	22,5	20	17,5	15	12,5	10	7,5	5	2,5	0	7 899,7	
6601 10	0 %	25	25	22,5	20	17,5	15	12,5	10	7,5	5	2,5	0	22 418,8	
6601 91	0 %	25	25	22,5	20	17,5	15	12,5	10	7,5	5	2,5	0	1 133,0	
6601 99	0 %	25	25	22,5	20	17,5	15	12,5	10	7,5	5	2,5	0	5 363,8	
6602 00	0 %	25	25	22,5	20	17,5	15	12,5	10	7,5	5	2,5	0	74,4	
6603 10	0 %	25	25	22,5	20	17,5	15	12,5	10	7,5	5	2,5	0	695,8	
6704 11	0 %	25	25	22,5	20	17,5	15	12,5	10	7,5	5	2,5	0	0	
6704 19	0 %	25	25	22,5	20	17,5	15	12,5	10	7,5	5	2,5	0	49,2	
6704 20	0 %	25	25	22,5	20	17,5	15	12,5	10	7,5	5	2,5	0	0	
6704 90	0 %	25	25	22,5	20	17,5	15	12,5	10	7,5	5	2,5	0	2,9	
6804 30	0 %	25	25	22,5	20	17,5	15	12,5	10	7,5	5	2,5	0	2 139,8	
6811 10	25 %	25	25	22,5	20	17,5	15	12,5	10	7,5	5	2,5	0	646,4	
6811 30	25 %	25	25	22,5	20	17,5	15	12,5	10	7,5	5	2,5	0	0	
6811 90	25 %	25	25	22,5	20	17,5	15	12,5	10	7,5	5	2,5	0	0	
6812 50	50 %	25	25	22,5	20	17,5	15	12,5	10	7,5	5	2,5	0	0	
6812 60	50 %	25	25	22,5	20	17,5	15	12,5	10	7,5	5	2,5	0	0	
6812 70	50 %	25	25	22,5	20	17,5	15	12,5	10	7,5	5	2,5	0	61,5	
6812 90	0 % or 50 %	25	25	22,5	20	17,5	15	12,5	10	7,5	5	2,5	0	954,8	6812 90 10: 0 %; 6812 90 90: 50 %.
6910 10	0 %	25	25	22,5	20	17,5	15	12,5	10	7,5	5	2,5	0	50 206,9	
6910 90	0 %	25	25	22,5	20	17,5	15	12,5	10	7,5	5	2,5	0	259 639,2	
6911 10	0 %	25	25	22,5	20	17,5	15	12,5	10	7,5	5	2,5	0	324 977,2	
6911 90	0 %	25	25	22,5	20	17,5	15	12,5	10	7,5	5	2,5	0	60 359,0	
6912 00	0 %	25	25	22,5	20	17,5	15	12,5	10	7,5	5	2,5	0	11 776,4	

Reduction Schedule CAT C			5-year Prepara- tory Period	Tariff Reduction Schedule 10 years										Value in USD	
HS 2002	Applied MFN duty 2008	CET Rate		2008- 2012	2013	2014	2015	2016	2017	2018	2019	2020	2021	2022	Average 2004-2006
7010 10	0 %	25	25	22,5	20	17,5	15	12,5	10	7,5	5	2,5	0	1 129,8	
7010 20	0 %	25	25	22,5	20	17,5	15	12,5	10	7,5	5	2,5	0	0	
7010 90	0 %	25	25	22,5	20	17,5	15	12,5	10	7,5	5	2,5	0	140 687,9	
7013 10	0 %	25	25	22,5	20	17,5	15	12,5	10	7,5	5	2,5	0	13 321,4	
7013 21	0 %	25	25	22,5	20	17,5	15	12,5	10	7,5	5	2,5	0	5 049,4	
7013 29	0 %	25	25	22,5	20	17,5	15	12,5	10	7,5	5	2,5	0	72 785,8	
7013 31	0 %	25	25	22,5	20	17,5	15	12,5	10	7,5	5	2,5	0	2 997,7	
7013 32	0 %	25	25	22,5	20	17,5	15	12,5	10	7,5	5	2,5	0	16 037,9	
7013 39	0 %	25	25	22,5	20	17,5	15	12,5	10	7,5	5	2,5	0	58 009,8	
7113 11	0 %	25	25	22,5	20	17,5	15	12,5	10	7,5	5	2,5	0	5 564,1	
7113 19	0 %	25	25	22,5	20	17,5	15	12,5	10	7,5	5	2,5	0	193 615,7	
7113 20	0 %	25	25	22,5	20	17,5	15	12,5	10	7,5	5	2,5	0	577,2	
7114 11	0 %	25	25	22,5	20	17,5	15	12,5	10	7,5	5	2,5	0	11 014,8	
7114 19	0 %	25	25	22,5	20	17,5	15	12,5	10	7,5	5	2,5	0	10 737,8	
7114 20	0 %	25	25	22,5	20	17,5	15	12,5	10	7,5	5	2,5	0	4 739,9	
7116 10	0 %	25	25	22,5	20	17,5	15	12,5	10	7,5	5	2,5	0	1 238,3	
7116 20	0 %	25	25	22,5	20	17,5	15	12,5	10	7,5	5	2,5	0	22,8	
7117 11	0 %	25	25	22,5	20	17,5	15	12,5	10	7,5	5	2,5	0	83,9	
7117 19	0 %	25	25	22,5	20	17,5	15	12,5	10	7,5	5	2,5	0	658,8	
7117 90	0 %	25	25	22,5	20	17,5	15	12,5	10	7,5	5	2,5	0	28 891,6	
7118 10	0 %	25	25	22,5	20	17,5	15	12,5	10	7,5	5	2,5	0	2,7	
7118 90	0 %	25	25	22,5	20	17,5	15	12,5	10	7,5	5	2,5	0	0	
7311 00	0 %	25	25	22,5	20	17,5	15	12,5	10	7,5	5	2,5	0	337 490,4	
7313 00	0 %	25	25	22,5	20	17,5	15	12,5	10	7,5	5	2,5	0	2 667,5	
7315 89	0 %	25	25	22,5	20	17,5	15	12,5	10	7,5	5	2,5	0	16 557,3	
7319 10	0 %	25	25	22,5	20	17,5	15	12,5	10	7,5	5	2,5	0	352,5	
7319 20	0 %	25	25	22,5	20	17,5	15	12,5	10	7,5	5	2,5	0	246,3	
7319 30	0 %	25	25	22,5	20	17,5	15	12,5	10	7,5	5	2,5	0	13 423,5	
7319 90	0 %	25	25	22,5	20	17,5	15	12,5	10	7,5	5	2,5	0	6 045,5	
7321 11	0 %	25	25	22,5	20	17,5	15	12,5	10	7,5	5	2,5	0	0	
7321 12	0 %	25	25	22,5	20	17,5	15	12,5	10	7,5	5	2,5	0	0	
7321 81	0 %	25	25	22,5	20	17,5	15	12,5	10	7,5	5	2,5	0	0	
7321 82	0 %	25	25	22,5	20	17,5	15	12,5	10	7,5	5	2,5	0	0	

Reduction Schedule CAT C			5-year Prepara- tory Period	Tariff Reduction Schedule 10 years										Value in USD	Applied MFN duties 2008 at 8-digit level
HS 2002	Applied MFN duty 2008	CET Rate		2008- 2012	2013	2014	2015	2016	2017	2018	2019	2020	2021	2022	
7323 10	0 %	25	25	22,5	20	17,5	15	12,5	10	7,5	5	2,5	0	6 502,6	
7323 91	0 %	25	25	22,5	20	17,5	15	12,5	10	7,5	5	2,5	0	111,2	
7323 92	0 %	25	25	22,5	20	17,5	15	12,5	10	7,5	5	2,5	0	2 453,3	
7323 93	0 %	25	25	22,5	20	17,5	15	12,5	10	7,5	5	2,5	0	148 425,3	
7323 94	0 %	25	25	22,5	20	17,5	15	12,5	10	7,5	5	2,5	0	1 549,8	
7323 99	0 %	25	25	22,5	20	17,5	15	12,5	10	7,5	5	2,5	0	65 340,1	
7326 90	0 %	25	25	22,5	20	17,5	15	12,5	10	7,5	5	2,5	0	470 717,3	
7416 00	0 %	25	25	22,5	20	17,5	15	12,5	10	7,5	5	2,5	0	372,7	
7417 00	0 %	25	25	22,5	20	17,5	15	12,5	10	7,5	5	2,5	0	583,7	
7418 11	0 %	25	25	22,5	20	17,5	15	12,5	10	7,5	5	2,5	0	1 225,2	
7418 19	0 %	25	25	22,5	20	17,5	15	12,5	10	7,5	5	2,5	0	0	
7419 99	0 %	25	25	22,5	20	17,5	15	12,5	10	7,5	5	2,5	0	48 187,5	
7612 10	0 %	25	25	22,5	20	17,5	15	12,5	10	7,5	5	2,5	0	1 657,6	
7612 90	0 %	25	25	22,5	20	17,5	15	12,5	10	7,5	5	2,5	0	11 250,7	
7613 00	0 %	25	25	22,5	20	17,5	15	12,5	10	7,5	5	2,5	0	56,0	
7615 11	0 %	25	25	22,5	20	17,5	15	12,5	10	7,5	5	2,5	0	41 134,6	
7615 19	0 %	25	25	22,5	20	17,5	15	12,5	10	7,5	5	2,5	0	0	
7616 91	0 %	25	25	22,5	20	17,5	15	12,5	10	7,5	5	2,5	0	65 150,6	
7616 99	0 %	25	25	22,5	20	17,5	15	12,5	10	7,5	5	2,5	0	0,0	
7805 00	0 %	25	25	22,5	20	17,5	15	12,5	10	7,5	5	2,5	0	22,6	
8204 11	0 %	25	25	22,5	20	17,5	15	12,5	10	7,5	5	2,5	0	7 439,7	
8204 12	0 %	25	25	22,5	20	17,5	15	12,5	10	7,5	5	2,5	0	25 390,1	
8204 20	0 %	25	25	22,5	20	17,5	15	12,5	10	7,5	5	2,5	0	8 692,9	
8205 10	0 %	25	25	22,5	20	17,5	15	12,5	10	7,5	5	2,5	0	3 742,7	
8205 20	0 %	25	25	22,5	20	17,5	15	12,5	10	7,5	5	2,5	0	12 593,9	
8205 30	0 %	25	25	22,5	20	17,5	15	12,5	10	7,5	5	2,5	0	9 338,5	
8205 40	0 %	25	25	22,5	20	17,5	15	12,5	10	7,5	5	2,5	0	9 699,8	
8205 51	0 %	25	25	22,5	20	17,5	15	12,5	10	7,5	5	2,5	0	19 233,3	
8205 59	0 %	25	25	22,5	20	17,5	15	12,5	10	7,5	5	2,5	0	0	
8205 60	0 %	25	25	22,5	20	17,5	15	12,5	10	7,5	5	2,5	0	415,1	
8205 70	0 %	25	25	22,5	20	17,5	15	12,5	10	7,5	5	2,5	0	7 573,9	
8205 80	0 %	25	25	22,5	20	17,5	15	12,5	10	7,5	5	2,5	0	1 815,1	
8205 90	0 %	25	25	22,5	20	17,5	15	12,5	10	7,5	5	2,5	0	50 475,9	

Reduction Schedule CAT C			5-year Prepara- tory Period	Tariff Reduction Schedule 10 years										Value in USD	Applied MFN duties 2008 at 8-digit level
HS 2002	Applied MFN duty 2008	CET Rate		2008- 2012	2013	2014	2015	2016	2017	2018	2019	2020	2021	2022	
8210 00	0 %	25	25	22,5	20	17,5	15	12,5	10	7,5	5	2,5	0	6 390,5	
8211 10	0 %	25	25	22,5	20	17,5	15	12,5	10	7,5	5	2,5	0	1 552,8	
8211 91	0 %	25	25	22,5	20	17,5	15	12,5	10	7,5	5	2,5	0	21 944,5	
8211 92	0 %	25	25	22,5	20	17,5	15	12,5	10	7,5	5	2,5	0	23 166,6	
8211 93	0 %	25	25	22,5	20	17,5	15	12,5	10	7,5	5	2,5	0	5 546,2	
8212 10	0 %	25	25	22,5	20	17,5	15	12,5	10	7,5	5	2,5	0	1 678,5	
8212 20	0 %	25	25	22,5	20	17,5	15	12,5	10	7,5	5	2,5	0	622,6	
8212 90	0 %	25	25	22,5	20	17,5	15	12,5	10	7,5	5	2,5	0	1 306,1	
8213 00	0 %	25	25	22,5	20	17,5	15	12,5	10	7,5	5	2,5	0	9 033,1	
8214 10	0 %	25	25	22,5	20	17,5	15	12,5	10	7,5	5	2,5	0	1 607,9	
8214 20	0 %	25	25	22,5	20	17,5	15	12,5	10	7,5	5	2,5	0	1 666,5	
8214 90	0 %	25	25	22,5	20	17,5	15	12,5	10	7,5	5	2,5	0	4 106,7	
8215 10	0 %	25	25	22,5	20	17,5	15	12,5	10	7,5	5	2,5	0	4 269,6	
8215 20	0 %	25	25	22,5	20	17,5	15	12,5	10	7,5	5	2,5	0	9 362,9	
8215 91	0 %	25	25	22,5	20	17,5	15	12,5	10	7,5	5	2,5	0	3 978,9	
8215 99	0 %	25	25	22,5	20	17,5	15	12,5	10	7,5	5	2,5	0	45 272,6	
8303 00	0 %	25	25	22,5	20	17,5	15	12,5	10	7,5	5	2,5	0	33 610,7	
8304 00	0 %	25	25	22,5	20	17,5	15	12,5	10	7,5	5	2,5	0	61 562,2	
8306 22	0 %	25	25	22,5	20	17,5	15	12,5	10	7,5	5	2,5	0	12 832,0	
8306 30	0 %	25	25	22,5	20	17,5	15	12,5	10	7,5	5	2,5	0	14 898,7	
8402 19	0 %	25	25	22,5	20	17,5	15	12,5	10	7,5	5	2,5	0	4 347,3	
8407 21	0 %	25	25	22,5	20	17,5	15	12,5	10	7,5	5	2,5	0	40 693,0	
8407 34	25 %	25	25	22,5	20	17,5	15	12,5	10	7,5	5	2,5	0	0,0	
8408 20	25 %	25	25	22,5	20	17,5	15	12,5	10	7,5	5	2,5	0	107 989,9	
8413 11	0 %	25	25	22,5	20	17,5	15	12,5	10	7,5	5	2,5	0	4 961,4	
8413 19	0 %	25	25	22,5	20	17,5	15	12,5	10	7,5	5	2,5	0	65 434,4	
8413 30	0 %	25	25	22,5	20	17,5	15	12,5	10	7,5	5	2,5	0	140 251,9	
8413 70	0 %	25	25	22,5	20	17,5	15	12,5	10	7,5	5	2,5	0	14 521,8	
8413 81	0 %	25	25	22,5	20	17,5	15	12,5	10	7,5	5	2,5	0	496 454,4	
8414 30	0 %	25	25	22,5	20	17,5	15	12,5	10	7,5	5	2,5	0	107 658,4	
8414 40	0 %	25	25	22,5	20	17,5	15	12,5	10	7,5	5	2,5	0	116 889,4	
8414 51	0 %	25	25	22,5	20	17,5	15	12,5	10	7,5	5	2,5	0	38 864,5	
8414 59	0 %	25	25	22,5	20	17,5	15	12,5	10	7,5	5	2,5	0	33 697,0	

Reduction Schedule CAT C			5-year Prepara- tory Period	Tariff Reduction Schedule 10 years										Value in USD	Applied MFN duties 2008 at 8-digit level
HS 2002	Applied MFN duty 2008	CET Rate		2008- 2012	2013	2014	2015	2016	2017	2018	2019	2020	2021		
8414 60	0 %	25	25	22,5	20	17,5	15	12,5	10	7,5	5	2,5	0	7 485,5	
8415 10	0 %	25	25	22,5	20	17,5	15	12,5	10	7,5	5	2,5	0	86 768,7	
8415 81	0 %	25	25	22,5	20	17,5	15	12,5	10	7,5	5	2,5	0	3 246,4	
8415 82	0 %	25	25	22,5	20	17,5	15	12,5	10	7,5	5	2,5	0	5 421,0	
8415 83	0 %	25	25	22,5	20	17,5	15	12,5	10	7,5	5	2,5	0	1 450,4	
8415 90	0 %	25	25	22,5	20	17,5	15	12,5	10	7,5	5	2,5	0	52 898,6	
8418 10	0 %	25	25	22,5	20	17,5	15	12,5	10	7,5	5	2,5	0	36 873,1	
8418 21	0 %	25	25	22,5	20	17,5	15	12,5	10	7,5	5	2,5	0	3 074,4	
8418 22	0 %	25	25	22,5	20	17,5	15	12,5	10	7,5	5	2,5	0	16 915,9	
8418 29	0 %	25	25	22,5	20	17,5	15	12,5	10	7,5	5	2,5	0	127 089,3	
8418 30	0 %	25	25	22,5	20	17,5	15	12,5	10	7,5	5	2,5	0	173 469,7	
8418 40	0 %	25	25	22,5	20	17,5	15	12,5	10	7,5	5	2,5	0	7 351,8	
8418 50	0 %	25	25	22,5	20	17,5	15	12,5	10	7,5	5	2,5	0	114 101,5	
8418 69	0 %	25	25	22,5	20	17,5	15	12,5	10	7,5	5	2,5	0	341 714,9	
8418 99	0 %	25	25	22,5	20	17,5	15	12,5	10	7,5	5	2,5	0	172 915,6	
8419 11	0 %	25	25	22,5	20	17,5	15	12,5	10	7,5	5	2,5	0	796,6	
8421 12	0 %	25	25	22,5	20	17,5	15	12,5	10	7,5	5	2,5	0	4 514,6	
8421 21	0 %	25	25	22,5	20	17,5	15	12,5	10	7,5	5	2,5	0	73 807,8	
8421 23	0 %	25	25	22,5	20	17,5	15	12,5	10	7,5	5	2,5	0	145 980,2	
8421 31	0 %	25	25	22,5	20	17,5	15	12,5	10	7,5	5	2,5	0	62 741,0	
8422 11	0 %	25	25	22,5	20	17,5	15	12,5	10	7,5	5	2,5	0	16 185,3	
8423 10	0 %	25	25	22,5	20	17,5	15	12,5	10	7,5	5	2,5	0	1 716,7	
8428 10	0 %	25	25	22,5	20	17,5	15	12,5	10	7,5	5	2,5	0	63 147,4	
8433 11	0 %	25	25	22,5	20	17,5	15	12,5	10	7,5	5	2,5	0	22 554,6	
8433 19	0 %	25	25	22,5	20	17,5	15	12,5	10	7,5	5	2,5	0	17 138,3	
8450 11	0 %	25	25	22,5	20	17,5	15	12,5	10	7,5	5	2,5	0	105 901,9	
8450 12	0 %	25	25	22,5	20	17,5	15	12,5	10	7,5	5	2,5	0	86,2	
8450 19	0 %	25	25	22,5	20	17,5	15	12,5	10	7,5	5	2,5	0	3 842,1	
8451 21	0 %	25	25	22,5	20	17,5	15	12,5	10	7,5	5	2,5	0	5 539,6	
8452 10	0 %	25	25	22,5	20	17,5	15	12,5	10	7,5	5	2,5	0	1 633,2	
8481 80	0 %	25	25	22,5	20	17,5	15	12,5	10	7,5	5	2,5	0	178 194,8	
8483 10	0 %	25	25	22,5	20	17,5	15	12,5	10	7,5	5	2,5	0	81 435,9	
8483 20	0 %	25	25	22,5	20	17,5	15	12,5	10	7,5	5	2,5	0	26 392,6	

Reduction Schedule CAT C			5-year Preparatory Period	Tariff Reduction Schedule 10 years										Value in USD	
HS 2002	Applied MFN duty 2008	CET Rate	2008-2012	2013	2014	2015	2016	2017	2018	2019	2020	2021	2022	Average 2004-2006	Applied MFN duties 2008 at 8-digit level
8483 30	0 %	25	25	22,5	20	17,5	15	12,5	10	7,5	5	2,5	0	26 211,6	
8483 40	0 %	25	25	22,5	20	17,5	15	12,5	10	7,5	5	2,5	0	45 098,5	
8483 50	0 %	25	25	22,5	20	17,5	15	12,5	10	7,5	5	2,5	0	11 019,7	
8483 60	0 %	25	25	22,5	20	17,5	15	12,5	10	7,5	5	2,5	0	18 669,5	
8501 40	0 %	25	25	22,5	20	17,5	15	12,5	10	7,5	5	2,5	0	7 105,2	
8501 51	0 %	25	25	22,5	20	17,5	15	12,5	10	7,5	5	2,5	0	2 295,7	
8501 52	0 %	25	25	22,5	20	17,5	15	12,5	10	7,5	5	2,5	0	7 181,7	
8503 00	0 %	25	25	22,5	20	17,5	15	12,5	10	7,5	5	2,5	0	248 024,1	
8504 10	0 %	25	25	22,5	20	17,5	15	12,5	10	7,5	5	2,5	0	3 835,2	
8506 10	0 %	25	25	22,5	20	17,5	15	12,5	10	7,5	5	2,5	0	59 559,4	
8506 30	0 %	25	25	22,5	20	17,5	15	12,5	10	7,5	5	2,5	0	340,4	
8506 40	0 %	25	25	22,5	20	17,5	15	12,5	10	7,5	5	2,5	0	33 358,5	
8506 50	0 %	25	25	22,5	20	17,5	15	12,5	10	7,5	5	2,5	0	6 357,7	
8506 60	0 %	25	25	22,5	20	17,5	15	12,5	10	7,5	5	2,5	0	5 980,0	
8506 80	0 %	25	25	22,5	20	17,5	15	12,5	10	7,5	5	2,5	0	0	
8507 10	0 %	25	25	22,5	20	17,5	15	12,5	10	7,5	5	2,5	0	33 980,7	
8507 20	0 %	25	25	22,5	20	17,5	15	12,5	10	7,5	5	2,5	0	6 285,7	
8509 10	0 %	25	25	22,5	20	17,5	15	12,5	10	7,5	5	2,5	0	8 287,7	
8509 20	0 %	25	25	22,5	20	17,5	15	12,5	10	7,5	5	2,5	0	3 358,5	
8509 30	0 %	25	25	22,5	20	17,5	15	12,5	10	7,5	5	2,5	0	136,2	
8509 40	0 %	25	25	22,5	20	17,5	15	12,5	10	7,5	5	2,5	0	34 723,7	
8509 80	0 %	25	25	22,5	20	17,5	15	12,5	10	7,5	5	2,5	0	31 604,9	
8510 10	0 %	25	25	22,5	20	17,5	15	12,5	10	7,5	5	2,5	0	142,1	
8510 20	0 %	25	25	22,5	20	17,5	15	12,5	10	7,5	5	2,5	0	1 223,8	
8510 30	0 %	25	25	22,5	20	17,5	15	12,5	10	7,5	5	2,5	0	0	
8511 10	0 %	25	25	22,5	20	17,5	15	12,5	10	7,5	5	2,5	0	11 440,3	
8511 30	0 %	25	25	22,5	20	17,5	15	12,5	10	7,5	5	2,5	0	8 235,8	
8511 40	0 %	25	25	22,5	20	17,5	15	12,5	10	7,5	5	2,5	0	54 338,8	
8511 80	0 %	25	25	22,5	20	17,5	15	12,5	10	7,5	5	2,5	0	26 908,7	
8512 10	0 %	25	25	22,5	20	17,5	15	12,5	10	7,5	5	2,5	0	352,4	
8516 10	25 %	25	25	22,5	20	17,5	15	12,5	10	7,5	5	2,5	0	62 234,2	
8516 21	25 %	25	25	22,5	20	17,5	15	12,5	10	7,5	5	2,5	0	517,2	
8516 29	25 %	25	25	22,5	20	17,5	15	12,5	10	7,5	5	2,5	0	1 450,2	

Reduction Schedule CAT C			5-year Prepara- tory Period	Tariff Reduction Schedule 10 years										Value in USD	Applied MFN duties 2008 at 8-digit level
HS 2002	Applied MFN duty 2008	CET Rate		2008- 2012	2013	2014	2015	2016	2017	2018	2019	2020	2021	2022	
8516 31	0 %	25	25	22,5	20	17,5	15	12,5	10	7,5	5	2,5	0	6 820,2	
8516 32	0 %	25	25	22,5	20	17,5	15	12,5	10	7,5	5	2,5	0	2 063,9	
8516 33	0 %	25	25	22,5	20	17,5	15	12,5	10	7,5	5	2,5	0	6 063,9	
8516 40	0 %	25	25	22,5	20	17,5	15	12,5	10	7,5	5	2,5	0	3 046,9	
8516 50	0 %	25	25	22,5	20	17,5	15	12,5	10	7,5	5	2,5	0	9 693,5	
8516 60	0 %	25	25	22,5	20	17,5	15	12,5	10	7,5	5	2,5	0	79 577,9	
8516 71	0 %	25	25	22,5	20	17,5	15	12,5	10	7,5	5	2,5	0	26 363,0	
8516 72	0 %	25	25	22,5	20	17,5	15	12,5	10	7,5	5	2,5	0	8 879,4	
8516 79	0 %	25	25	22,5	20	17,5	15	12,5	10	7,5	5	2,5	0	41 968,5	
8517 11	0 %	25	25	22,5	20	17,5	15	12,5	10	7,5	5	2,5	0	30 902,7	
8517 19	0 %	25	25	22,5	20	17,5	15	12,5	10	7,5	5	2,5	0	0	
8517 21	0 %	25	25	22,5	20	17,5	15	12,5	10	7,5	5	2,5	0	18,8	
8517 22	0 %	25	25	22,5	20	17,5	15	12,5	10	7,5	5	2,5	0	0	
8517 30	0 %	25	25	22,5	20	17,5	15	12,5	10	7,5	5	2,5	0	685 072,6	
8519 10	0 %	25	25	22,5	20	17,5	15	12,5	10	7,5	5	2,5	0	14 492,1	
8519 21	0 %	25	25	22,5	20	17,5	15	12,5	10	7,5	5	2,5	0	181,8	
8519 29	0 %	25	25	22,5	20	17,5	15	12,5	10	7,5	5	2,5	0	15,0	
8519 39	0 %	25	25	22,5	20	17,5	15	12,5	10	7,5	5	2,5	0	212,4	
8519 40	0 %	25	25	22,5	20	17,5	15	12,5	10	7,5	5	2,5	0	1 836,4	
8519 92	0 %	25	25	22,5	20	17,5	15	12,5	10	7,5	5	2,5	0	139,7	
8519 93	0 %	25	25	22,5	20	17,5	15	12,5	10	7,5	5	2,5	0	139,7	
8519 99	0 %	25	25	22,5	20	17,5	15	12,5	10	7,5	5	2,5	0	27 994,0	
8520 10	0 %	25	25	22,5	20	17,5	15	12,5	10	7,5	5	2,5	0	243,6	
8520 20	0 %	25	25	22,5	20	17,5	15	12,5	10	7,5	5	2,5	0	2 273,7	
8520 32	0 %	25	25	22,5	20	17,5	15	12,5	10	7,5	5	2,5	0	482,5	
8520 33	0 %	25	25	22,5	20	17,5	15	12,5	10	7,5	5	2,5	0	0	
8520 39	0 %	25	25	22,5	20	17,5	15	12,5	10	7,5	5	2,5	0	193,8	
8520 90	0 %	25	25	22,5	20	17,5	15	12,5	10	7,5	5	2,5	0	4 807,8	
8521 10	0 %	25	25	22,5	20	17,5	15	12,5	10	7,5	5	2,5	0	170 060,6	
8521 90	0 %	25	25	22,5	20	17,5	15	12,5	10	7,5	5	2,5	0	4 869,7	
8523 11	0 %	25	25	22,5	20	17,5	15	12,5	10	7,5	5	2,5	0	683,0	
8523 12	0 %	25	25	22,5	20	17,5	15	12,5	10	7,5	5	2,5	0	547,0	
8523 13	0 %	25	25	22,5	20	17,5	15	12,5	10	7,5	5	2,5	0	0	

Reduction Schedule CAT C			5-year Prepara- tory Period	Tariff Reduction Schedule 10 years										Value in USD	
HS 2002	Applied MFN duty 2008	CET Rate		2008- 2012	2013	2014	2015	2016	2017	2018	2019	2020	2021	2022	Average 2004-2006
8523 20	0 %	25	25	22,5	20	17,5	15	12,5	10	7,5	5	2,5	0	5 665,6	
8523 30	0 %	25	25	22,5	20	17,5	15	12,5	10	7,5	5	2,5	0	0	
8523 90	0 %	25	25	22,5	20	17,5	15	12,5	10	7,5	5	2,5	0	2 331,7	
8524 10	0 %	25	25	22,5	20	17,5	15	12,5	10	7,5	5	2,5	0	46 086,0	
8524 31	0 %	25	25	22,5	20	17,5	15	12,5	10	7,5	5	2,5	0	663,2	
8524 32	0 %	25	25	22,5	20	17,5	15	12,5	10	7,5	5	2,5	0	620,7	
8524 39	0 %	25	25	22,5	20	17,5	15	12,5	10	7,5	5	2,5	0	0	
8524 40	0 %	25	25	22,5	20	17,5	15	12,5	10	7,5	5	2,5	0	0	
8524 51	0 %	25	25	22,5	20	17,5	15	12,5	10	7,5	5	2,5	0	0	
8524 52	0 %	25	25	22,5	20	17,5	15	12,5	10	7,5	5	2,5	0	0	
8524 53	0 %	25	25	22,5	20	17,5	15	12,5	10	7,5	5	2,5	0	0	
8524 60	0 %	25	25	22,5	20	17,5	15	12,5	10	7,5	5	2,5	0	0	
8524 91	0 %	25	25	22,5	20	17,5	15	12,5	10	7,5	5	2,5	0	58 548,6	
8524 99	0 %	25	25	22,5	20	17,5	15	12,5	10	7,5	5	2,5	0	0	
8525 10	0 %	25	25	22,5	20	17,5	15	12,5	10	7,5	5	2,5	0	741 408,3	
8525 20	0 %	25	25	22,5	20	17,5	15	12,5	10	7,5	5	2,5	0	219 089,3	
8525 30	0 %	25	25	22,5	20	17,5	15	12,5	10	7,5	5	2,5	0	3 142,0	
8527 12	0 %	25	25	22,5	20	17,5	15	12,5	10	7,5	5	2,5	0	9 902,3	
8527 13	0 %	25	25	22,5	20	17,5	15	12,5	10	7,5	5	2,5	0	0	
8527 19	0 %	25	25	22,5	20	17,5	15	12,5	10	7,5	5	2,5	0	39 904,3	
8527 31	0 %	25	25	22,5	20	17,5	15	12,5	10	7,5	5	2,5	0	368,3	
8527 32	0 %	25	25	22,5	20	17,5	15	12,5	10	7,5	5	2,5	0	146,2	
8527 39	0 %	25	25	22,5	20	17,5	15	12,5	10	7,5	5	2,5	0	1 265,4	
8527 90	0 %	25	25	22,5	20	17,5	15	12,5	10	7,5	5	2,5	0	21 142,5	
8528 12	0 %	25	25	22,5	20	17,5	15	12,5	10	7,5	5	2,5	0	276 880,1	
8528 13	0 %	25	25	22,5	20	17,5	15	12,5	10	7,5	5	2,5	0	0	
8528 21	0 %	25	25	22,5	20	17,5	15	12,5	10	7,5	5	2,5	0	72 332,1	
8528 22	0 %	25	25	22,5	20	17,5	15	12,5	10	7,5	5	2,5	0	0	
8528 30	0 %	25	25	22,5	20	17,5	15	12,5	10	7,5	5	2,5	0	0	
8531 10	0 %	25	25	22,5	20	17,5	15	12,5	10	7,5	5	2,5	0	53 460,0	
8535 10	0 %	25	25	22,5	20	17,5	15	12,5	10	7,5	5	2,5	0	6 936,0	
8535 21	0 %	25	25	22,5	20	17,5	15	12,5	10	7,5	5	2,5	0	290,7	
8535 30	0 %	25	25	22,5	20	17,5	15	12,5	10	7,5	5	2,5	0	12 253,8	

Reduction Schedule CAT C			5-year Preparatory Period	Tariff Reduction Schedule 10 years										Value in USD	
HS 2002	Applied MFN duty 2008	CET Rate	2008-2012	2013	2014	2015	2016	2017	2018	2019	2020	2021	2022	Average 2004-2006	Applied MFN duties 2008 at 8-digit level
8535 90	0 %	25	25	22,5	20	17,5	15	12,5	10	7,5	5	2,5	0	56 452,5	
8536 10	0 %	25	25	22,5	20	17,5	15	12,5	10	7,5	5	2,5	0	30 347,6	
8536 20	0 %	25	25	22,5	20	17,5	15	12,5	10	7,5	5	2,5	0	88 765,6	
8536 41	0 %	25	25	22,5	20	17,5	15	12,5	10	7,5	5	2,5	0	5 080,4	
8536 49	0 %	25	25	22,5	20	17,5	15	12,5	10	7,5	5	2,5	0	20 533,6	
8536 50	0 %	25	25	22,5	20	17,5	15	12,5	10	7,5	5	2,5	0	170 011,6	
8536 61	0 %	25	25	22,5	20	17,5	15	12,5	10	7,5	5	2,5	0	5 009,0	
8537 10	0 %	25	25	22,5	20	17,5	15	12,5	10	7,5	5	2,5	0	114 136,5	
8537 20	0 %	25	25	22,5	20	17,5	15	12,5	10	7,5	5	2,5	0	96 714,0	
8539 21	0 %	25	25	22,5	20	17,5	15	12,5	10	7,5	5	2,5	0	10 399,5	
8539 22	0 %	25	25	22,5	20	17,5	15	12,5	10	7,5	5	2,5	0	3 975,7	
8539 31	0 %	25	25	22,5	20	17,5	15	12,5	10	7,5	5	2,5	0	8 342,6	
8546 20	0 %	25	25	22,5	20	17,5	15	12,5	10	7,5	5	2,5	0	0	
8546 90	0 %	25	25	22,5	20	17,5	15	12,5	10	7,5	5	2,5	0	12 254,5	
8605 00	0 %	25	25	22,5	20	17,5	15	12,5	10	7,5	5	2,5	0	0	
8606 10	0 %	25	25	22,5	20	17,5	15	12,5	10	7,5	5	2,5	0	0	
8606 30	0 %	25	25	22,5	20	17,5	15	12,5	10	7,5	5	2,5	0	0	
8606 91	0 %	25	25	22,5	20	17,5	15	12,5	10	7,5	5	2,5	0	0	
8606 92	0 %	25	25	22,5	20	17,5	15	12,5	10	7,5	5	2,5	0	0	
8606 99	0 %	25	25	22,5	20	17,5	15	12,5	10	7,5	5	2,5	0	0	
8609 00	5 %	25	25	22,5	20	17,5	15	12,5	10	7,5	5	2,5	0	2 475,6	
8705 10	0 %	25	25	22,5	20	17,5	15	12,5	10	7,5	5	2,5	0	73 742,0	
8705 20	0 %	25	25	22,5	20	17,5	15	12,5	10	7,5	5	2,5	0	0	
8705 30	0 %	25	25	22,5	20	17,5	15	12,5	10	7,5	5	2,5	0	16 273,6	
8705 40	0 %	25	25	22,5	20	17,5	15	12,5	10	7,5	5	2,5	0	92 040,0	
8705 90	0 %	25	25	22,5	20	17,5	15	12,5	10	7,5	5	2,5	0	194 044,9	
8712 00	25 %	25	25	22,5	20	17,5	15	12,5	10	7,5	5	2,5	0	22 811,3	
8713 10	0 %	25	25	22,5	20	17,5	15	12,5	10	7,5	5	2,5	0	3 683,30	
8713 90	0 %	25	25	22,5	20	17,5	15	12,5	10	7,5	5	2,5	0	3 048,00	
8715 00	0 %	25	25	22,5	20	17,5	15	12,5	10	7,5	5	2,5	0	4 928,70	
8716 10	0 %	25	25	22,5	20	17,5	15	12,5	10	7,5	5	2,5	0	27 142,10	
8716 20	0 %	25	25	22,5	20	17,5	15	12,5	10	7,5	5	2,5	0	0,0	
8716 31	0 %	25	25	22,5	20	17,5	15	12,5	10	7,5	5	2,5	0	0,0	
8716 39	0 %	25	25	22,5	20	17,5	15	12,5	10	7,5	5	2,5	0	99 556,7	

Reduction Schedule CAT C			5-year Preparatory Period	Tariff Reduction Schedule 10 years										Value in USD	
HS 2002	Applied MFN duty 2008	CET Rate	2008-2012	2013	2014	2015	2016	2017	2018	2019	2020	2021	2022	Average 2004-2006	Applied MFN duties 2008 at 8-digit level
8716 40	0 %	25	25	22,5	20	17,5	15	12,5	10	7,5	5	2,5	0	43 563,2	
8716 80	0 %	25	25	22,5	20	17,5	15	12,5	10	7,5	5	2,5	0	37 301,6	
8801 10	25 %	25	25	22,5	20	17,5	15	12,5	10	7,5	5	2,5	0	0	
8801 90	25 %	25	25	22,5	20	17,5	15	12,5	10	7,5	5	2,5	0	0	
8802 20	0 %	25	25	22,5	20	17,5	15	12,5	10	7,5	5	2,5	0	0	
8903 10	0 %	25	25	22,5	20	17,5	15	12,5	10	7,5	5	2,5	0	14 668,3	
8903 91	0 %	25	25	22,5	20	17,5	15	12,5	10	7,5	5	2,5	0	1 571 138,5	
8903 92	0 %	25	25	22,5	20	17,5	15	12,5	10	7,5	5	2,5	0	59 187,3	
8903 99	0 %	25	25	22,5	20	17,5	15	12,5	10	7,5	5	2,5	0	3 377 318,2	
8907 10	0 %	25	25	22,5	20	17,5	15	12,5	10	7,5	5	2,5	0	33 709,2	
9003 90	0 %	25	25	22,5	20	17,5	15	12,5	10	7,5	5	2,5	0	189,1	
9004 10	0 %	25	25	22,5	20	17,5	15	12,5	10	7,5	5	2,5	0	23 111,6	
9004 90	0 %	25	25	22,5	20	17,5	15	12,5	10	7,5	5	2,5	0	39 166,7	
9005 10	0 %	25	25	22,5	20	17,5	15	12,5	10	7,5	5	2,5	0	2 733,7	
9006 10	0 %	25	25	22,5	20	17,5	15	12,5	10	7,5	5	2,5	0	706,5	
9006 20	0 %	25	25	22,5	20	17,5	15	12,5	10	7,5	5	2,5	0	12 146,6	
9006 30	0 %	25	25	22,5	20	17,5	15	12,5	10	7,5	5	2,5	0	39 955,5	
9006 40	0 %	25	25	22,5	20	17,5	15	12,5	10	7,5	5	2,5	0	1 172,4	
9006 51	0 %	25	25	22,5	20	17,5	15	12,5	10	7,5	5	2,5	0	13 038,8	
9006 52	0 %	25	25	22,5	20	17,5	15	12,5	10	7,5	5	2,5	0	0	
9006 53	0 %	25	25	22,5	20	17,5	15	12,5	10	7,5	5	2,5	0	0	
9006 59	0 %	25	25	22,5	20	17,5	15	12,5	10	7,5	5	2,5	0	13 175,6	
9006 62	0 %	25	25	22,5	20	17,5	15	12,5	10	7,5	5	2,5	0	1 176,7	
9007 11	0 %	25	25	22,5	20	17,5	15	12,5	10	7,5	5	2,5	0	2,1	
9008 10	0 %	25	25	22,5	20	17,5	15	12,5	10	7,5	5	2,5	0	2 505,8	
9021 10	0 %	25	25	22,5	20	17,5	15	12,5	10	7,5	5	2,5	0	7 096 430,8	
9021 21	0 %	25	25	22,5	20	17,5	15	12,5	10	7,5	5	2,5	0	122,1	
9021 29	0 %	25	25	22,5	20	17,5	15	12,5	10	7,5	5	2,5	0	23 508,2	
9021 31	0 %	25	25	22,5	20	17,5	15	12,5	10	7,5	5	2,5	0	53,2	
9021 39	0 %	25	25	22,5	20	17,5	15	12,5	10	7,5	5	2,5	0	3 820,8	
9021 40	0 %	25	25	22,5	20	17,5	15	12,5	10	7,5	5	2,5	0	443,2	
9021 50	0 %	25	25	22,5	20	17,5	15	12,5	10	7,5	5	2,5	0	0	
9021 90	0 %	25	25	22,5	20	17,5	15	12,5	10	7,5	5	2,5	0	495 241,1	
9101 11	0 %	25	25	22,5	20	17,5	15	12,5	10	7,5	5	2,5	0	0	

Reduction Schedule CAT C			5-year Preparatory Period	Tariff Reduction Schedule 10 years										Value in USD	
HS 2002	Applied MFN duty 2008	CET Rate	2008-2012	2013	2014	2015	2016	2017	2018	2019	2020	2021	2022	Average 2004-2006	Applied MFN duties 2008 at 8-digit level
9101 19	0 %	25	25	22,5	20	17,5	15	12,5	10	7,5	5	2,5	0	0	
9101 21	0 %	25	25	22,5	20	17,5	15	12,5	10	7,5	5	2,5	0	0	
9101 29	0 %	25	25	22,5	20	17,5	15	12,5	10	7,5	5	2,5	0	3 880,4	
9101 91	0 %	25	25	22,5	20	17,5	15	12,5	10	7,5	5	2,5	0	2 324,2	
9101 99	0 %	25	25	22,5	20	17,5	15	12,5	10	7,5	5	2,5	0	4 537,6	
9102 11	0 %	25	25	22,5	20	17,5	15	12,5	10	7,5	5	2,5	0	0	
9102 12	0 %	25	25	22,5	20	17,5	15	12,5	10	7,5	5	2,5	0	0	
9102 19	0 %	25	25	22,5	20	17,5	15	12,5	10	7,5	5	2,5	0	18 925,1	
9102 21	0 %	25	25	22,5	20	17,5	15	12,5	10	7,5	5	2,5	0	0	
9102 29	0 %	25	25	22,5	20	17,5	15	12,5	10	7,5	5	2,5	0	0	
9102 91	0 %	25	25	22,5	20	17,5	15	12,5	10	7,5	5	2,5	0	5 248,2	
9102 99	0 %	25	25	22,5	20	17,5	15	12,5	10	7,5	5	2,5	0	984,2	
9103 10	0 %	25	25	22,5	20	17,5	15	12,5	10	7,5	5	2,5	0	163,0	
9103 90	0 %	25	25	22,5	20	17,5	15	12,5	10	7,5	5	2,5	0	2 222,2	
9105 11	0 %	25	25	22,5	20	17,5	15	12,5	10	7,5	5	2,5	0	507,7	
9105 19	0 %	25	25	22,5	20	17,5	15	12,5	10	7,5	5	2,5	0	534,5	
9105 21	0 %	25	25	22,5	20	17,5	15	12,5	10	7,5	5	2,5	0	2 843,0	
9105 29	0 %	25	25	22,5	20	17,5	15	12,5	10	7,5	5	2,5	0	15,6	
9105 91	0 %	25	25	22,5	20	17,5	15	12,5	10	7,5	5	2,5	0	227,0	
9105 99	0 %	25	25	22,5	20	17,5	15	12,5	10	7,5	5	2,5	0	1 768,4	
9113 10	0 %	25	25	22,5	20	17,5	15	12,5	10	7,5	5	2,5	0	0	
9113 20	0 %	25	25	22,5	20	17,5	15	12,5	10	7,5	5	2,5	0	0	
9113 90	0 %	25	25	22,5	20	17,5	15	12,5	10	7,5	5	2,5	0	0	
9201 10	0 %	25	25	22,5	20	17,5	15	12,5	10	7,5	5	2,5	0	0	
9201 20	0 %	25	25	22,5	20	17,5	15	12,5	10	7,5	5	2,5	0	0	
9201 90	0 %	25	25	22,5	20	17,5	15	12,5	10	7,5	5	2,5	0	1 840,7	
9202 10	0 %	25	25	22,5	20	17,5	15	12,5	10	7,5	5	2,5	0	0	
9202 90	0 %	25	25	22,5	20	17,5	15	12,5	10	7,5	5	2,5	0	1 303,5	
9203 00	0 %	25	25	22,5	20	17,5	15	12,5	10	7,5	5	2,5	0	0	
9204 10	0 %	25	25	22,5	20	17,5	15	12,5	10	7,5	5	2,5	0	164,4	
9204 20	0 %	25	25	22,5	20	17,5	15	12,5	10	7,5	5	2,5	0	0	
9205 10	0 %	25	25	22,5	20	17,5	15	12,5	10	7,5	5	2,5	0	14,8	
9205 90	0 %	25	25	22,5	20	17,5	15	12,5	10	7,5	5	2,5	0	40,2	
9206 00	0 %	25	25	22,5	20	17,5	15	12,5	10	7,5	5	2,5	0	376,6	

Reduction Schedule CAT C			5-year Prepara- tory Period	Tariff Reduction Schedule 10 years										Value in USD	
HS 2002	Applied MFN duty 2008	CET Rate		2008- 2012	2013	2014	2015	2016	2017	2018	2019	2020	2021	2022	Average 2004-2006
9207 10	0 %	25	25	22,5	20	17,5	15	12,5	10	7,5	5	2,5	0	4 181,7	
9207 90	0 %	25	25	22,5	20	17,5	15	12,5	10	7,5	5	2,5	0	179,6	
9208 10	0 %	25	25	22,5	20	17,5	15	12,5	10	7,5	5	2,5	0	0	
9208 90	0 %	25	25	22,5	20	17,5	15	12,5	10	7,5	5	2,5	0	376,5	
9302 00	200 %	25	25	22,5	20	17,5	15	12,5	10	7,5	5	2,5	0	2 007,5	
9303 10	200 %	25	25	22,5	20	17,5	15	12,5	10	7,5	5	2,5	0	0	
9303 20	200 %	25	25	22,5	20	17,5	15	12,5	10	7,5	5	2,5	0	137,3	
9303 30	200 %	25	25	22,5	20	17,5	15	12,5	10	7,5	5	2,5	0	0	
9303 90	200 %	25	25	22,5	20	17,5	15	12,5	10	7,5	5	2,5	0	0	
9304 00	200 %	25	25	22,5	20	17,5	15	12,5	10	7,5	5	2,5	0	344,7	
9305 10	200 %	25	25	22,5	20	17,5	15	12,5	10	7,5	5	2,5	0	3 926,2	
9305 91	200 %	25	25	22,5	20	17,5	15	12,5	10	7,5	5	2,5	0	0	
9305 99	200 %	25	25	22,5	20	17,5	15	12,5	10	7,5	5	2,5	0	0	
9306 10	15 %	25	25	22,5	20	17,5	15	12,5	10	7,5	5	2,5	0	0	
9306 30	200 %	25	25	22,5	20	17,5	15	12,5	10	7,5	5	2,5	0	3 125,2	
9306 90	200 %	25	25	22,5	20	17,5	15	12,5	10	7,5	5	2,5	0	203,3	
9307 00	200 %	25	25	22,5	20	17,5	15	12,5	10	7,5	5	2,5	0	3 017,5	
9401 30	0 %	25	25	22,5	20	17,5	15	12,5	10	7,5	5	2,5	0	950,6	
9401 40	0 %	25	25	22,5	20	17,5	15	12,5	10	7,5	5	2,5	0	8 747,4	
9401 50	0 %	25	25	22,5	20	17,5	15	12,5	10	7,5	5	2,5	0	451,7	
9401 59	0 %	25	25	22,5	20	17,5	15	12,5	10	7,5	5	2,5	0	0,0	
9401 61	0 %	25	25	22,5	20	17,5	15	12,5	10	7,5	5	2,5	0	7 514,9	
9401 69	0 %	25	25	22,5	20	17,5	15	12,5	10	7,5	5	2,5	0	15 368,2	
9401 71	0 %	25	25	22,5	20	17,5	15	12,5	10	7,5	5	2,5	0	746,9	
9401 79	0 %	25	25	22,5	20	17,5	15	12,5	10	7,5	5	2,5	0	1 884,1	
9401 80	0 %	25	25	22,5	20	17,5	15	12,5	10	7,5	5	2,5	0	53 054,9	
9403 10	0 %	25	25	22,5	20	17,5	15	12,5	10	7,5	5	2,5	0	34 281,5	
9403 20	0 %	25	25	22,5	20	17,5	15	12,5	10	7,5	5	2,5	0	3 103,8	
9403 30	0 %	25	25	22,5	20	17,5	15	12,5	10	7,5	5	2,5	0	54 450,1	
9403 40	0 %	25	25	22,5	20	17,5	15	12,5	10	7,5	5	2,5	0	27 547,9	
9403 50	0 %	25	25	22,5	20	17,5	15	12,5	10	7,5	5	2,5	0	120 142,8	
9403 60	0 %	25	25	22,5	20	17,5	15	12,5	10	7,5	5	2,5	0	207 686,4	
9403 70	0 %	25	25	22,5	20	17,5	15	12,5	10	7,5	5	2,5	0	13 789,8	

Reduction Schedule CAT C			5-year Preparatory Period	Tariff Reduction Schedule 10 years										Value in USD	
HS 2002	Applied MFN duty 2008	CET Rate	2008-2012	2013	2014	2015	2016	2017	2018	2019	2020	2021	2022	Average 2004-2006	Applied MFN duties 2008 at 8-digit level
9403 80	0 %	25	25	22,5	20	17,5	15	12,5	10	7,5	5	2,5	0	20 997,4	
9403 90	0 %	25	25	22,5	20	17,5	15	12,5	10	7,5	5	2,5	0	15 504,8	
9404 10	0 %	25	25	22,5	20	17,5	15	12,5	10	7,5	5	2,5	0	6 218,0	
9404 21	5 %	25	25	22,5	20	17,5	15	12,5	10	7,5	5	2,5	0	5 636,7	
9404 29	5 %	25	25	22,5	20	17,5	15	12,5	10	7,5	5	2,5	0	36 160,3	
9404 30	0 %	25	25	22,5	20	17,5	15	12,5	10	7,5	5	2,5	0	0	
9404 90	5 %	25	25	22,5	20	17,5	15	12,5	10	7,5	5	2,5	0	29 746,1	
9405 10	0 %	25	25	22,5	20	17,5	15	12,5	10	7,5	5	2,5	0	140 972,3	
9405 20	0 %	25	25	22,5	20	17,5	15	12,5	10	7,5	5	2,5	0	11 692,6	
9405 30	0 %	25	25	22,5	20	17,5	15	12,5	10	7,5	5	2,5	0	2 890,7	
9405 40	0 %	25	25	22,5	20	17,5	15	12,5	10	7,5	5	2,5	0	63 156,6	
9405 50	0 %	25	25	22,5	20	17,5	15	12,5	10	7,5	5	2,5	0	17 151,7	
9405 60	0 %	25	25	22,5	20	17,5	15	12,5	10	7,5	5	2,5	0	5 144,4	
9406 00	0 %	25	25	22,5	20	17,5	15	12,5	10	7,5	5	2,5	0	8 710,1	
9501 00	0 %	25	25	22,5	20	17,5	15	12,5	10	7,5	5	2,5	0	8 177,2	
9502 10	0 %	25	25	22,5	20	17,5	15	12,5	10	7,5	5	2,5	0	2 301,3	
9502 91	0 %	25	25	22,5	20	17,5	15	12,5	10	7,5	5	2,5	0	69,3	
9502 99	0 %	25	25	22,5	20	17,5	15	12,5	10	7,5	5	2,5	0	707,9	
9503 00	0 %	25	25	22,5	20	17,5	15	12,5	10	7,5	5	2,5	0	0,0	
9503 10	0 %	25	25	22,5	20	17,5	15	12,5	10	7,5	5	2,5	0	2 531,3	
9503 20	0 %	25	25	22,5	20	17,5	15	12,5	10	7,5	5	2,5	0	127,7	
9503 30	0 %	25	25	22,5	20	17,5	15	12,5	10	7,5	5	2,5	0	26,1	
9503 41	0 %	25	25	22,5	20	17,5	15	12,5	10	7,5	5	2,5	0	9 974,8	
9503 49	0 %	25	25	22,5	20	17,5	15	12,5	10	7,5	5	2,5	0	7 287,0	
9503 50	0 %	25	25	22,5	20	17,5	15	12,5	10	7,5	5	2,5	0	238,8	
9503 60	0 %	25	25	22,5	20	17,5	15	12,5	10	7,5	5	2,5	0	2 765,4	
9503 70	0 %	25	25	22,5	20	17,5	15	12,5	10	7,5	5	2,5	0	2 566,5	
9503 80	0 %	25	25	22,5	20	17,5	15	12,5	10	7,5	5	2,5	0	326,8	
9503 90	0 %	25	25	22,5	20	17,5	15	12,5	10	7,5	5	2,5	0	60 704,9	
9504 10	0 %	25	25	22,5	20	17,5	15	12,5	10	7,5	5	2,5	0	746,0	
9504 20	0 %	25	25	22,5	20	17,5	15	12,5	10	7,5	5	2,5	0	502,8	
9504 30	0 %	25	25	22,5	20	17,5	15	12,5	10	7,5	5	2,5	0	734,6	
9504 40	0 %	25	25	22,5	20	17,5	15	12,5	10	7,5	5	2,5	0	4 695,1	

Reduction Schedule CAT C			5-year Prepara- tory Period	Tariff Reduction Schedule 10 years										Value in USD	Applied MFN duties 2008 at 8-digit level
HS 2002	Applied MFN duty 2008	CET Rate		2008- 2012	2013	2014	2015	2016	2017	2018	2019	2020	2021	2022	
9504 90	0 %	25	25	22,5	20	17,5	15	12,5	10	7,5	5	2,5	0	20 190,6	
9505 10	0 %	25	25	22,5	20	17,5	15	12,5	10	7,5	5	2,5	0	10 717,6	
9505 90	0 %	25	25	22,5	20	17,5	15	12,5	10	7,5	5	2,5	0	46 984,8	
9506 11	0 %	25	25	22,5	20	17,5	15	12,5	10	7,5	5	2,5	0	29,8	
9506 12	0 %	25	25	22,5	20	17,5	15	12,5	10	7,5	5	2,5	0	0	
9506 19	0 %	25	25	22,5	20	17,5	15	12,5	10	7,5	5	2,5	0	5 918,6	
9506 21	0 %	25	25	22,5	20	17,5	15	12,5	10	7,5	5	2,5	0	5 515,0	
9506 29	0 %	25	25	22,5	20	17,5	15	12,5	10	7,5	5	2,5	0	24 432,5	
9506 31	0 %	25	25	22,5	20	17,5	15	12,5	10	7,5	5	2,5	0	98,5	
9506 32	0 %	25	25	22,5	20	17,5	15	12,5	10	7,5	5	2,5	0	3 502,1	
9506 39	0 %	25	25	22,5	20	17,5	15	12,5	10	7,5	5	2,5	0	3 259,5	
9506 40	0 %	25	25	22,5	20	17,5	15	12,5	10	7,5	5	2,5	0	1 586,5	
9506 51	0 %	25	25	22,5	20	17,5	15	12,5	10	7,5	5	2,5	0	548,4	
9506 59	0 %	25	25	22,5	20	17,5	15	12,5	10	7,5	5	2,5	0	1 064,2	
9506 61	0 %	25	25	22,5	20	17,5	15	12,5	10	7,5	5	2,5	0	307,3	
9506 62	0 %	25	25	22,5	20	17,5	15	12,5	10	7,5	5	2,5	0	8 143,5	
9506 69	0 %	25	25	22,5	20	17,5	15	12,5	10	7,5	5	2,5	0	4 121,6	
9506 70	0 %	25	25	22,5	20	17,5	15	12,5	10	7,5	5	2,5	0	6,9	
9506 91	0 %	25	25	22,5	20	17,5	15	12,5	10	7,5	5	2,5	0	47 219,5	
9506 99	0 %	25	25	22,5	20	17,5	15	12,5	10	7,5	5	2,5	0	20 451,0	
9507 10	0 %	25	25	22,5	20	17,5	15	12,5	10	7,5	5	2,5	0	23 424,1	
9507 20	0 %	25	25	22,5	20	17,5	15	12,5	10	7,5	5	2,5	0	1 563,0	
9507 30	0 %	25	25	22,5	20	17,5	15	12,5	10	7,5	5	2,5	0	34 643,6	
9507 90	0 %	25	25	22,5	20	17,5	15	12,5	10	7,5	5	2,5	0	6 973,2	
9601 10	200 %	25	25	22,5	20	17,5	15	12,5	10	7,5	5	2,5	0	0	
9601 90	200 %	25	25	22,5	20	17,5	15	12,5	10	7,5	5	2,5	0	3,2	
9602 00	100 %	25	25	22,5	20	17,5	15	12,5	10	7,5	5	2,5	0	77,3	
9603 21	0 %	25	25	22,5	20	17,5	15	12,5	10	7,5	5	2,5	0	4 609,5	
9603 29	0 %	25	25	22,5	20	17,5	15	12,5	10	7,5	5	2,5	0	0	
9603 30	0 %	25	25	22,5	20	17,5	15	12,5	10	7,5	5	2,5	0	0	
9605 00	0 %	25	25	22,5	20	17,5	15	12,5	10	7,5	5	2,5	0	17 278,8	
9608 10	0 %	25	25	22,5	20	17,5	15	12,5	10	7,5	5	2,5	0	33 298,0	
9608 20	0 %	25	25	22,5	20	17,5	15	12,5	10	7,5	5	2,5	0	27 788,9	

Reduction Schedule CAT C			5-year Preparatory Period	Tariff Reduction Schedule 10 years										Value in USD	
HS 2002	Applied MFN duty 2008	CET Rate	2008-2012	2013	2014	2015	2016	2017	2018	2019	2020	2021	2022	Average 2004-2006	Applied MFN duties 2008 at 8-digit level
9608 31	0 %	25	25	22,5	20	17,5	15	12,5	10	7,5	5	2,5	0	0	
9608 39	0 %	25	25	22,5	20	17,5	15	12,5	10	7,5	5	2,5	0	2 390,4	
9608 40	0 %	25	25	22,5	20	17,5	15	12,5	10	7,5	5	2,5	0	11,4	
9608 50	0 %	25	25	22,5	20	17,5	15	12,5	10	7,5	5	2,5	0	1 423,3	
9609 10	0 %	25	25	22,5	20	17,5	15	12,5	10	7,5	5	2,5	0	16 968,9	
9609 20	0 %	25	25	22,5	20	17,5	15	12,5	10	7,5	5	2,5	0	327,8	
9609 90	0 %	25	25	22,5	20	17,5	15	12,5	10	7,5	5	2,5	0	8 974,6	
9610 00	0 %	25	25	22,5	20	17,5	15	12,5	10	7,5	5	2,5	0	4 640,1	
9612 20	0 %	25	25	22,5	20	17,5	15	12,5	10	7,5	5	2,5	0	4 515,9	
9613 10	0 %	25	25	22,5	20	17,5	15	12,5	10	7,5	5	2,5	0	6,2	
9613 20	0 %	25	25	22,5	20	17,5	15	12,5	10	7,5	5	2,5	0	82,7	
9613 80	0 %	25	25	22,5	20	17,5	15	12,5	10	7,5	5	2,5	0	1 417,8	
9614 20	25 %	25	25	22,5	20	17,5	15	12,5	10	7,5	5	2,5	0	0,0	
9614 90	25 %	25	25	22,5	20	17,5	15	12,5	10	7,5	5	2,5	0	11 002,6	
9615 11	0 %	25	25	22,5	20	17,5	15	12,5	10	7,5	5	2,5	0	1 666,5	
9615 19	0 %	25	25	22,5	20	17,5	15	12,5	10	7,5	5	2,5	0	287,9	
9615 90	0 %	25	25	22,5	20	17,5	15	12,5	10	7,5	5	2,5	0	2 960,0	
9616 10	0 %	25	25	22,5	20	17,5	15	12,5	10	7,5	5	2,5	0	301,5	
9616 20	0 %	25	25	22,5	20	17,5	15	12,5	10	7,5	5	2,5	0	744,2	
9617 00	0 %	25	25	22,5	20	17,5	15	12,5	10	7,5	5	2,5	0	2 438,7	
9701 10	0 %	25	25	22,5	20	17,5	15	12,5	10	7,5	5	2,5	0	6 531,2	
9701 90	0 %	25	25	22,5	20	17,5	15	12,5	10	7,5	5	2,5	0	2 420,8	
9702 00	0 %	25	25	22,5	20	17,5	15	12,5	10	7,5	5	2,5	0	371,7	
9703 00	0 %	25	25	22,5	20	17,5	15	12,5	10	7,5	5	2,5	0	0	
9704 00	0 %	25	25	22,5	20	17,5	15	12,5	10	7,5	5	2,5	0	0	
9705 00	0 %	25	25	22,5	20	17,5	15	12,5	10	7,5	5	2,5	0	802,8	
9706 00	0 %	25	25	22,5	20	17,5	15	12,5	10	7,5	5	2,5	0	0	
														35 437 864,0	
Total Imports Final Goods														35 437 864,0	
Total Imports from EU														214 038 602,2	
Share of Final Goods in Total Imports														16,56 %	

Note:

* The reduction of tariffs to the CET level during the preparatory period (2008 – 2012) shall be at the country's own pace so that the applied tariffs at the start of year 2013 are equal to the CET.

ZAMBIA
Exclusion list

HS 8	MFN Rate	Average Imports 04-06
0203 11 00	25 %	—
0203 12 00	25 %	—
0203 19 00	25 %	—
0203 21 00	25 %	—
0203 22 00	25 %	—
0203 29 00	25 %	758,67
0206 30 00	25 %	—
0206 41 00	25 %	—
0206 49 00	25 %	—
0207 11 00	25 %	—
0207 12 00	25 %	—
0207 13 00	25 %	—
0207 14 00	25 %	—
0401 10 10	25 %	94,67
0401 10 20	25 %	11 647,08
0401 20 10	25 %	—
0401 20 20	25 %	—
0401 30 10	25 %	335,00
0401 30 20	25 %	—
0402 10 90	25 %	45 392,13
0402 21 20	25 %	—
0402 21 30	5 %	68 810,67
0402 21 90	25 %	122 703,24
0402 29 10	15 %	37 531,12
0402 29 30	25 %	—
0402 29 90	25 %	21 278,10
0402 91 20	25 %	—
0402 91 90	25 %	12,00
0402 99 00	15 %	22 358,88
0403 10 00	25 %	396,54
0403 90 00	25 %	55,67
0404 10 00	25 %	—
0404 90 00	25 %	100,00
0405 10 00	25 %	12 855,92

HS 8	MFN Rate	Average Imports 04-06
0405 20 00	25 %	—
0405 90 00	25 %	57,88
0406 10 00	25 %	6 499,15
0406 20 00	25 %	—
0406 30 00	25 %	3 293,66
0406 40 00	25 %	—
0406 90 00	25 %	31 064,22
0409 00 00	25 %	10 881,99
0702 00 00	25 %	6 198,67
0710 10 00	25 %	—
0807 19 00	25 %	—
0901 21 10	25 %	550,37
0901 21 20	25 %	875,86
0901 90 00	25 %	2 324,65
0902 30 00	25 %	245,75
0902 40 10	25 %	—
0902 40 90	25 %	62,71
0910 10 00	25 %	—
0910 20 00	25 %	—
0910 30 00	25 %	—
0910 91 00	25 %	—
0910 99 00	25 %	1 973,41
1001 10 90	15 %	424 358,99
1001 90 90	15 %	85 820,37
1005 90 00	15 %***	2 498,45
1006 40 00	15 %	2 628 742,08
1101 00 00	25 %	34 285,05
1102 20 00	15 %***	3 377,68
1102 90 00	15 %	536,86
1103 13 00	15 %***	—
1201 00 00	15 %	—
1404 20 00	15 %	—
1404 90 00	15 %	9,33
150710 00	0 %	—
1507 90 00	25 %	—
1508 10 00	15 %	—

HS 8	MFN Rate	Average Imports 04-06
1508 90 00	25 %	20,00
1511 10 00	0 %	—
1511 90 90	25 %	—
1512 11 00	0 %	—
1512 19 00	25 %	24,78
1512 21 00	5 %	—
1512 29 00	25 %	74,53
1515 11 00	15 %	—
1515 19 00	25 %	—
1515 21 00	15 %	—
1515 29 00	25 %	—
1515 30 00	25 %	—
1515 50 00	25 %	3,67
1515 90 00	25 %	42,54
1516 10 00	25 %	—
1516 20 00	25 %	796 292,64
1517 10 00	25 %	539,16
1517 90 10	15 %	867,67
1517 90 20	15 %	—
1517 90 90	25 %	—
1518 00 00	25 %	5,01
1602 20 00	25 %	15,33
1602 31 00	25 %	12,33
1602 32 00	25 %	—
1602 39 00	25 %	257,97
1602 41 00	25 %	4 253,19
1602 42 00	25 %	—
1602 49 00	25 %	74,33
1602 50 00	25 %	1 542,00
1602 90 00	25 %	651,01
1701 11 00	25 %	7 023,67
1701 91 00	25 %	—
1701 99 00	25 %	6 651,57
1704 90 00	25 %	15 413,94
1901 20 00	25 %	203,22
1901 90 90	25 %	94,00

HS 8	MFN Rate	Average Imports 04-06
1902 11 00	25 %	3 113,52
1902 19 00	25 %	28 107,91
1902 20 00	25 %	28,82
1902 30 00	25 %	3 920,40
1904 10 00	25 %	1 963,56
1904 20 00	25 %	424,79
1905 31 00	25 %	8 718,73
1905 32 00	25 %	—
1905 40 00	25 %	7 226,13
1905 90 00	25 %	14 050,62
2007 91 00	25 %	768,82
2007 99 00	25 %	2 116,13
2008 11 00	25 %	58,28
2008 19 00	25 %	25,32
2008 20 00	25 %	—
2008 30 00	25 %	—
2008 40 00	25 %	—
2009 11 00	25 %	—
2009 12 00	25 %	—
2009 19 00	25 %	—
2009 21 00	25 %	—
2009 29 00	25 %	—
2009 31 00	25 %	—
2009 39 00	25 %	—
2009 41 00	25 %	—
2009 49 00	25 %	—
2009 50 00	25 %	—
2009 61 00	25 %	—
2009 69 00	25 %	—
2009 71 00	25 %	—
2009 79 00	25 %	—
2009 80 00	25 %	1 476,51
2009 90 00	25 %	443,95
2101 11 00	25 %	190,74
2101 12 00	25 %	51,00
2101 20 00	25 %	—

HS 8	MFN Rate	Average Imports 04-06
2101 30 00	25 %	753,20
2103 90 00	25 %	11 155,56
2106 90 90	25 %	125 823,91
2203 00 10	25 %	34,67
2203 00 90	25 %	90,57
2204 21 00	25 %	8 944,41
2204 29 00	25 %	13 602,82
2208 90 00	25 %	11 223,02
2402 20 00	25 %	67,00
2621 10 00	5 %*	—
2710 91 00	25 %*	1 868,00
2939 11 10	0 %**	—
2939 11 20	15 %**	—
2939 19 10	0 %**	—
2939 19 20	15 %**	—
2939 91 00	0 %**	—
3302 90 10	5 %	198 364,99
3603 00 10	5 %	2 106 631,73
3603 00 90	25 %	6 029,69
3707 90 00	25 %	235 546,94
3923 30 10	5 %	332 634,27
4008 11 10	25 %	4,72
4008 11 20	25 %	—
4008 11 90	25 %	34,86
4008 21 00	15 %	6 222,83
4008 29 00	25 %	3 055,83
4009 11 00	25 %	48 206,94
4009 12 00	25 %	10 024,76
4009 21 00	25 %	10 898,29
4009 22 00	25 %	27 246,96
4009 31 00	25 %	278 829,62
4009 32 00	25 %	49,74
4009 41 00	25 %	22 753,41
4009 42 00	25 %	35 162,98
4010 19 00	25 %	278 924,51
4016 10 20	15 %	193,47

HS 8	MFN Rate	Average Imports 04-06
4016 10 40	15 %	89 405,19
4016 10 50	15 %	6 661,24
4016 10 90	15 %	10 119,01
4016 91 00	15 %	3 419,85
4016 93 00	15 %	708 775,61
4016 99 20	15 %	47 724,29
4016 99 90	15 %	22 772,71
4911 99 10	15 %	1 690 298,57
6101 20 00	25 %	442,63
6101 90 00	25 %	101 602,97
6102 10 00	25 %	—
6102 20 00	25 %	—
6102 90 00	25 %	66,67
6103 10 00	25 %	4 977,08
6103 22 00	25 %	46,13
6103 29 00	25 %	338,33
6103 32 00	25 %	1 382,17
6103 39 00	25 %	3 731,77
6103 42 00	25 %	52,93
6103 49 00	25 %	6 342,35
6104 19 00	25 %	5 298,69
6104 22 00	25 %	—
6104 29 00	25 %	999,19
6104 32 00	25 %	208,00
6104 39 00	25 %	119,42
6104 42 00	25 %	204,66
6104 49 00	25 %	1 521,47
6104 52 00	25 %	119,00
6104 59 00	25 %	1 304,97
6104 62 00	25 %	131,67
6104 69 00	25 %	4 289,25
6109 90 00	25 %	17 849,70
6114 90 00	25 %	94 660,45
6201 12 00	25 %	—
6201 19 00	25 %	552,69
6201 92 00	25 %	36,67

HS 8	MFN Rate	Average Imports 04-06
6201 99 00	25 %	1 237,47
6202 12 00	25 %	—
6202 19 00	25 %	394,03
6202 92 00	25 %	—
6202 99 00	25 %	337,91
6203 19 00	25 %	11 770,10
6203 22 00	25 %	197,23
6203 29 00	25 %	2 527,53
6203 32 00	25 %	1 298,67
6203 39 00	25 %	2 860,56
6203 42 00	25 %	528,95
6203 49 00	25 %	8 794,57
6204 12 00	25 %	1 039,96
6204 19 00	25 %	5 881,12
6204 22 00	25 %	558,00
6204 29 00	25 %	1 310,00
6204 32 00	25 %	273,67
6204 39 00	25 %	645,48
6204 42 00	25 %	45,33
6204 49 00	25 %	2 665,43
6204 52 00	25 %	742,76
6204 59 00	25 %	2 090,12
6204 62 00	25 %	536,69
6204 69 00	25 %	1 390,88
6205 20 00	25 %	1 011,67
6205 90 00	25 %	2 551,99
6206 10 00	25 %	369,33
6206 30 00	25 %	676,79
6206 90 00	25 %	2 190,90
6207 11 00	25 %	29,40
6207 19 00	25 %	65,44
6207 21 00	25 %	10,99
6207 29 00	25 %	605,33
6207 91 00	25 %	—
6207 99 00	25 %	776,17
6208 19 00	25 %	201,22

HS 8	MFN Rate	Average Imports 04-06
6208 21 00	25 %	35,59
6208 29 00	25 %	6,67
6208 91 00	25 %	—
6208 99 00	25 %	1 156,79
6209 20 10	25 %	—
6209 20 90	25 %	283,67
6209 90 00	25 %	11 008,09
6210 10 00	25 %	164,16
6210 20 00	25 %	290,29
6210 30 00	25 %	—
6210 40 00	25 %	5 426,07
6210 50 00	25 %	791,67
6211 11 00	25 %	143,72
6211 12 00	25 %	103,67
6211 32 00	25 %	587,92
6211 39 00	25 %	2 543,00
6211 42 00	25 %	—
6211 49 00	25 %	990,00
6213 20 00	25 %	24,11
6213 90 00	25 %	389,33
6214 90 10	25 %	30,40
6214 90 90	25 %	10,94
6215 90 00	25 %	658,14
6216 00 00	25 %	663,52
6217 10 00	25 %	5 964,70
6217 90 00	25 %	6 740,90
6301 30 00	25 %	2 072,30
6301 40 00	25 %	3 389,64
6301 90 00	25 %	6 605,83
6302 10 00	25 %	8 706,15
6302 21 00	25 %	1 377,67
6302 29 00	25 %	5 989,00
6302 31 00	25 %	1 829,57
6302 39 00	25 %	4 479,97
6303 19 00	25 %	1 594,92
6303 91 00	25 %	1 009,74

HS 8	MFN Rate	Average Imports 04-06
6303 99 00	25 %	2 334,71
6304 11 00	25 %	—
6305 10 00	25 %	46 367,39
6305 33 00	25 %	66 521,72
6309 00 00	25 %	3 555 525,25
6403 40 00	25 %	52 005,70
6902 10 00	15 %	1 071 972,37
6902 20 00	15 %	894 697,85
6902 90 00	15 %	499 276,90
6911 10 00	25 %	115 992,25
7306 90 00	15 %	522 881,44
7307 99 00	15 %	213 122,42
7308 90 90	15 %	529 843,02
7309 00 00	15 %	186 427,49
7315 89 00	15 %	234 463,56
7318 15 00	15 %	1 450 110,15
7326 20 10	15 %	122 564,26
7326 20 90	25 %	9 305,26
7326 90 10	15 %	213 867,82
8207 19 00	15 %	1 462 211,46
8408 90 00	15 %	2 198 165,27
8409 91 00	15 %	251 242,21
8409 99 90	15 %	402 978,64
8413 30 00	15 %	208 631,21
8413 70 00	15 %	563 429,50
8413 81 00	15 %	1 861 755,01
8413 91 00	15 %	736 024,06
8414 59 00	15 %	100 469,16
8414 80 00	15 %	1 102 421,92
8414 90 00	15 %	518 311,27
8415 10 00	25 %	202 640,32
8418 10 00	25 %	27 421,01
8418 21 00	25 %	5 380,98
8418 29 00	25 %	150 370,05
8418 30 00	25 %	32 708,13
8418 50 00	25 %	73 126,79

HS 8	MFN Rate	Average Imports 04-06
8418 99 00	25 %	16 396,78
8421 23 00	15 %	217 046,56
8421 29 00	15 %	984 345,96
8421 31 00	15 %	100 300,09
8421 39 00	15 %	1 274 787,66
8421 99 00	15 %	1 544 680,05
8481 10 00	15 %	265 673,99
8481 20 00	15 %	1 092 296,39
8481 30 00	15 %	130 316,68
8481 40 00	15 %	33 717,21
8481 80 00	15 %	344 886,41
8481 90 00	15 %	54 409,51
8482 10 00	15 %	495 466,94
8482 20 00	15 %	185 145,82
8482 30 00	15 %	283 467,01
8482 80 00	15 %	780 912,62
8483 10 00	15 %	508 079,29
8483 40 00	15 %	1 372 090,70
8483 60 00	15 %	341 627,55
8483 90 00	15 %	332 370,61
8484 10 00	15 %	212 198,07
8484 20 00	15 %	237 246,40
8501 53 00	5 %	10 952,33
8503 00 00	5 %	6 399 208,62
8506 10 00	15 %	63 732,67
8506 80 00	15 %	134 289,96
8507 10 00	25 %	18 457,29
8507 80 00	25 %	204 642,92
8513 10 00	15 %	23 988,10
8516 60 00	25 %	105 745,04
8516 79 00	25 %	7 322,97
8517 12 00	15 %	555 603,51
8517 18 00	15 %	216 731,99
8517 61 00	15 %	2 059 297,85
8517 62 00	15 %	2 797 368,14
8517 69 00	15 %	2 863 052,24

HS 8	MFN Rate	Average Imports 04-06
8517 70 00	15 %	—
8521 90 00	25 %	36 173,97
8523 40 00	25 %	109 201,18
8523 52 00	25 %	964 304,75
8525 50 00	15 %	1 220 883,07
8525 60 00	5 %	555 603,51
8528 71 00	25 %	48 569,88
8528 72 00	25 %	33 876,52
8535 90 00	15 %	116 125,75
8536 30 00	15 %	193 504,75
8536 50 00	15 %	1 720 586,73
8536 90 00	15 %	403 525,57
8537 10 00	15 %	64 283,93
8537 20 00	15 %	4 035 003,37
8538 90 00	15 %	556 981,46
8539 22 00	15 %	74 637,48
8539 29 00	15 %	78 478,90
8543 90 00	15 %	2 014 909,37
8544 19 00	25 %	265 403,54
8544 20 00	25 %	243 234,79
8544 49 00	25 %	548 737,00
8701 20 00	0 %	4 403 072,25
8702 10 10	25 %	81 572,35
8702 10 90	15 %	81 572,35
8702 90 10	25 %	56 497,65
8702 90 90	15 %	71 436,11
8703 22 90	25 %	53 939,59
8703 23 90	25 %	1 814 957,74
8703 24 90	25 %	331 020,67
8703 33 90	25 %	414 663,52
8704 10 00	15 %	5 595 213,24
8704 21 10	15 %	84 453,01
8704 21 90	15 %	892 304,43
8704 22 10	15 %	307 319,62
8704 22 90	15 %	708 517,04
8704 23 00	15 %	689 662,21

HS 8	Average Imports 2004-2006	MFN	2009	2010	2011	2012	2013	2014	2015	2016	2017	2018	2019	2020	2021	2022	2023
9402 90 00	1 545 669,75	0 %	0 %	0 %	0 %	0 %	0 %	0 %	0 %	0 %	0 %	0 %	0 %	0 %	0 %	0 %	0 %
9603 30 10	43,00	0 %	0 %	0 %	0 %	0 %	0 %	0 %	0 %	0 %	0 %	0 %	0 %	0 %	0 %	0 %	0 %
9608 91 00	3 629,83	0 %	0 %	0 %	0 %	0 %	0 %	0 %	0 %	0 %	0 %	0 %	0 %	0 %	0 %	0 %	0 %
9609 90 20	—	0 %	0 %	0 %	0 %	0 %	0 %	0 %	0 %	0 %	0 %	0 %	0 %	0 %	0 %	0 %	0 %
9609 90 30	—	0 %	0 %	0 %	0 %	0 %	0 %	0 %	0 %	0 %	0 %	0 %	0 %	0 %	0 %	0 %	0 %
9701 10 00	58,00	0 %	0 %	0 %	0 %	0 %	0 %	0 %	0 %	0 %	0 %	0 %	0 %	0 %	0 %	0 %	0 %
9701 90 00	12 011,28	0 %	0 %	0 %	0 %	0 %	0 %	0 %	0 %	0 %	0 %	0 %	0 %	0 %	0 %	0 %	0 %
9702 00 00	—	0 %	0 %	0 %	0 %	0 %	0 %	0 %	0 %	0 %	0 %	0 %	0 %	0 %	0 %	0 %	0 %
9703 00 00	3 950,44	0 %	0 %	0 %	0 %	0 %	0 %	0 %	0 %	0 %	0 %	0 %	0 %	0 %	0 %	0 %	0 %
9705 00 00	483,00	0 %	0 %	0 %	0 %	0 %	0 %	0 %	0 %	0 %	0 %	0 %	0 %	0 %	0 %	0 %	0 %
9706 00 10	—	0 %	0 %	0 %	0 %	0 %	0 %	0 %	0 %	0 %	0 %	0 %	0 %	0 %	0 %	0 %	0 %
9706 00 90	—	0 %	0 %	0 %	0 %	0 %	0 %	0 %	0 %	0 %	0 %	0 %	0 %	0 %	0 %	0 %	0 %
	315 079 361,52																

ZAMBIA

Tariff Lines at 15 %

HS 8	Average Imports 2004-2006	MFN	2009	2010	2011	2012	2013	2014	2015	2016	2017	2018	2019	2020	2021	2022	2023
0102 90 10	—	15 %	15 %	15 %	15 %	15 %	15 %	15 %	15 %	15 %	10 %	10 %	10 %	5 %	5 %	5 %	0 %
0103 91 10	—	15 %	15 %	15 %	15 %	15 %	15 %	15 %	15 %	15 %	10 %	10 %	10 %	5 %	5 %	5 %	0 %
0103 92 10	—	15 %	15 %	15 %	15 %	15 %	15 %	15 %	15 %	15 %	10 %	10 %	10 %	5 %	5 %	5 %	0 %
0104 10 10	—	15 %	15 %	15 %	15 %	15 %	15 %	15 %	15 %	15 %	10 %	10 %	10 %	5 %	5 %	5 %	0 %
0104 20 10	—	15 %	15 %	15 %	15 %	15 %	15 %	15 %	15 %	15 %	10 %	10 %	10 %	5 %	5 %	5 %	0 %
0105 19 00	11 772,99	15 %	15 %	15 %	15 %	15 %	15 %	15 %	15 %	15 %	10 %	10 %	10 %	5 %	5 %	5 %	0 %
0105 94 00	—	15 %	15 %	15 %	15 %	15 %	15 %	15 %	15 %	15 %	10 %	10 %	10 %	5 %	5 %	5 %	0 %
0105 99 00	966,90	15 %	15 %	15 %	15 %	15 %	15 %	15 %	15 %	15 %	10 %	10 %	10 %	5 %	5 %	5 %	0 %
0305 10 00	44,98	15 %	15 %	15 %	15 %	15 %	15 %	15 %	15 %	15 %	10 %	10 %	10 %	5 %	5 %	5 %	0 %
0305 20 00	14,33	15 %	15 %	15 %	15 %	15 %	15 %	15 %	15 %	15 %	10 %	10 %	10 %	5 %	5 %	5 %	0 %
0305 30 00	1 151,06	15 %	15 %	15 %	15 %	15 %	15 %	15 %	15 %	15 %	10 %	10 %	10 %	5 %	5 %	5 %	0 %
0305 41 00	1 411,28	15 %	15 %	15 %	15 %	15 %	15 %	15 %	15 %	15 %	10 %	10 %	10 %	5 %	5 %	5 %	0 %
0305 42 00	—	15 %	15 %	15 %	15 %	15 %	15 %	15 %	15 %	15 %	10 %	10 %	10 %	5 %	5 %	5 %	0 %
0305 49 00	56,67	15 %	15 %	15 %	15 %	15 %	15 %	15 %	15 %	15 %	10 %	10 %	10 %	5 %	5 %	5 %	0 %
0305 51 00	—	15 %	15 %	15 %	15 %	15 %	15 %	15 %	15 %	15 %	10 %	10 %	10 %	5 %	5 %	5 %	0 %
0305 59 00	43,67	15 %	15 %	15 %	15 %	15 %	15 %	15 %	15 %	15 %	10 %	10 %	10 %	5 %	5 %	5 %	0 %
0305 61 00	—	15 %	15 %	15 %	15 %	15 %	15 %	15 %	15 %	15 %	10 %	10 %	10 %	5 %	5 %	5 %	0 %
0305 62 00	—	15 %	15 %	15 %	15 %	15 %	15 %	15 %	15 %	15 %	10 %	10 %	10 %	5 %	5 %	5 %	0 %

HS 8	Average Imports 2004-2006	MFN	2009	2010	2011	2012	2013	2014	2015	2016	2017	2018	2019	2020	2021	2022	2023
0305 63 00	273,67	15 %	15 %	15 %	15 %	15 %	15 %	15 %	15 %	15 %	10 %	10 %	10 %	5 %	5 %	5 %	0 %
0305 69 00	—	15 %	15 %	15 %	15 %	15 %	15 %	15 %	15 %	15 %	10 %	10 %	10 %	5 %	5 %	5 %	0 %
0407 00 90	—	15 %	15 %	15 %	15 %	15 %	15 %	15 %	15 %	15 %	10 %	10 %	10 %	5 %	5 %	5 %	0 %
0408 11 00	—	15 %	15 %	15 %	15 %	15 %	15 %	15 %	15 %	15 %	10 %	10 %	10 %	5 %	5 %	5 %	0 %
0408 19 00	—	15 %	15 %	15 %	15 %	15 %	15 %	15 %	15 %	15 %	10 %	10 %	10 %	5 %	5 %	5 %	0 %
0408 91 00	—	15 %	15 %	15 %	15 %	15 %	15 %	15 %	15 %	15 %	10 %	10 %	10 %	5 %	5 %	5 %	0 %
0408 99 00	—	15 %	15 %	15 %	15 %	15 %	15 %	15 %	15 %	15 %	10 %	10 %	10 %	5 %	5 %	5 %	0 %
0502 10 00	—	15 %	15 %	15 %	15 %	15 %	15 %	15 %	15 %	15 %	10 %	10 %	10 %	5 %	5 %	5 %	0 %
0502 90 00	—	15 %	15 %	15 %	15 %	15 %	15 %	15 %	15 %	15 %	10 %	10 %	10 %	5 %	5 %	5 %	0 %
0504 00 10	—	15 %	15 %	15 %	15 %	15 %	15 %	15 %	15 %	15 %	10 %	10 %	10 %	5 %	5 %	5 %	0 %
0504 00 20	—	15 %	15 %	15 %	15 %	15 %	15 %	15 %	15 %	15 %	10 %	10 %	10 %	5 %	5 %	5 %	0 %
0504 00 90	—	15 %	15 %	15 %	15 %	15 %	15 %	15 %	15 %	15 %	10 %	10 %	10 %	5 %	5 %	5 %	0 %
0505 10 00	—	15 %	15 %	15 %	15 %	15 %	15 %	15 %	15 %	15 %	10 %	10 %	10 %	5 %	5 %	5 %	0 %
0505 90 00	3,67	15 %	15 %	15 %	15 %	15 %	15 %	15 %	15 %	15 %	10 %	10 %	10 %	5 %	5 %	5 %	0 %
0510 00 00	—	15 %	15 %	15 %	15 %	15 %	15 %	15 %	15 %	15 %	10 %	10 %	10 %	5 %	5 %	5 %	0 %
1002 00 00	—	15 %	15 %	15 %	15 %	15 %	15 %	15 %	15 %	15 %	10 %	10 %	10 %	5 %	5 %	5 %	0 %
1003 00 90	—	15 %	15 %	15 %	15 %	15 %	15 %	15 %	15 %	15 %	10 %	10 %	10 %	5 %	5 %	5 %	0 %
1004 00 00	—	15 %	15 %	15 %	15 %	15 %	15 %	15 %	15 %	15 %	10 %	10 %	10 %	5 %	5 %	5 %	0 %
1006 10 00	32 813,93	15 %	15 %	15 %	15 %	15 %	15 %	15 %	15 %	15 %	10 %	10 %	10 %	5 %	5 %	5 %	0 %
1006 20 00	20 858,00	15 %	15 %	15 %	15 %	15 %	15 %	15 %	15 %	15 %	10 %	10 %	10 %	5 %	5 %	5 %	0 %
1006 30 00	1 845,08	15 %	15 %	15 %	15 %	15 %	15 %	15 %	15 %	15 %	10 %	10 %	10 %	5 %	5 %	5 %	0 %
1007 00 00	1 087 629,01	15 %	15 %	15 %	15 %	15 %	15 %	15 %	15 %	15 %	10 %	10 %	10 %	5 %	5 %	5 %	0 %
1008 10 00	—	15 %	15 %	15 %	15 %	15 %	15 %	15 %	15 %	15 %	10 %	10 %	10 %	5 %	5 %	5 %	0 %
1008 20 00	—	15 %	15 %	15 %	15 %	15 %	15 %	15 %	15 %	15 %	10 %	10 %	10 %	5 %	5 %	5 %	0 %
1008 90 00	182,39	15 %	15 %	15 %	15 %	15 %	15 %	15 %	15 %	15 %	10 %	10 %	10 %	5 %	5 %	5 %	0 %
1103 11 00	93,61	15 %	15 %	15 %	15 %	15 %	15 %	15 %	15 %	15 %	10 %	10 %	10 %	5 %	5 %	5 %	0 %
1103 19 00	46,67	15 %	15 %	15 %	15 %	15 %	15 %	15 %	15 %	15 %	10 %	10 %	10 %	5 %	5 %	5 %	0 %
1103 20 10	—	15 %	15 %	15 %	15 %	15 %	15 %	15 %	15 %	15 %	10 %	10 %	10 %	5 %	5 %	5 %	0 %
1103 20 20	—	15 %	15 %	15 %	15 %	15 %	15 %	15 %	15 %	15 %	10 %	10 %	10 %	5 %	5 %	5 %	0 %
1103 20 90	—	15 %	15 %	15 %	15 %	15 %	15 %	15 %	15 %	15 %	10 %	10 %	10 %	5 %	5 %	5 %	0 %
1104 12 00	—	15 %	15 %	15 %	15 %	15 %	15 %	15 %	15 %	15 %	10 %	10 %	10 %	5 %	5 %	5 %	0 %
1104 19 10	356,00	15 %	15 %	15 %	15 %	15 %	15 %	15 %	15 %	15 %	10 %	10 %	10 %	5 %	5 %	5 %	0 %
1104 19 20	—	15 %	15 %	15 %	15 %	15 %	15 %	15 %	15 %	15 %	10 %	10 %	10 %	5 %	5 %	5 %	0 %
1104 19 90	—	15 %	15 %	15 %	15 %	15 %	15 %	15 %	15 %	15 %	10 %	10 %	10 %	5 %	5 %	5 %	0 %
1104 22 00	—	15 %	15 %	15 %	15 %	15 %	15 %	15 %	15 %	15 %	10 %	10 %	10 %	5 %	5 %	5 %	0 %
1104 23 00	10 370,67	15 %	15 %	15 %	15 %	15 %	15 %	15 %	15 %	15 %	10 %	10 %	10 %	5 %	5 %	5 %	0 %

HS 8	Average Imports 2004-2006	MFN	2009	2010	2011	2012	2013	2014	2015	2016	2017	2018	2019	2020	2021	2022	2023
1104 29 10	453 691,34	15 %	15 %	15 %	15 %	15 %	15 %	15 %	15 %	15 %	10 %	10 %	10 %	5 %	5 %	5 %	0 %
1104 29 90	49,33	15 %	15 %	15 %	15 %	15 %	15 %	15 %	15 %	15 %	10 %	10 %	10 %	5 %	5 %	5 %	0 %
1104 30 00	7,16	15 %	15 %	15 %	15 %	15 %	15 %	15 %	15 %	15 %	10 %	10 %	10 %	5 %	5 %	5 %	0 %
1105 10 00	—	15 %	15 %	15 %	15 %	15 %	15 %	15 %	15 %	15 %	10 %	10 %	10 %	5 %	5 %	5 %	0 %
1105 20 00	14 163,14	15 %	15 %	15 %	15 %	15 %	15 %	15 %	15 %	15 %	10 %	10 %	10 %	5 %	5 %	5 %	0 %
1106 10 00	31,42	15 %	15 %	15 %	15 %	15 %	15 %	15 %	15 %	15 %	10 %	10 %	10 %	5 %	5 %	5 %	0 %
1106 20 00	—	15 %	15 %	15 %	15 %	15 %	15 %	15 %	15 %	15 %	10 %	10 %	10 %	5 %	5 %	5 %	0 %
1106 30 00	3,00	15 %	15 %	15 %	15 %	15 %	15 %	15 %	15 %	15 %	10 %	10 %	10 %	5 %	5 %	5 %	0 %
1107 10 20	—	15 %	15 %	15 %	15 %	15 %	15 %	15 %	15 %	15 %	10 %	10 %	10 %	5 %	5 %	5 %	0 %
1107 10 30	—	15 %	15 %	15 %	15 %	15 %	15 %	15 %	15 %	15 %	10 %	10 %	10 %	5 %	5 %	5 %	0 %
1107 10 90	24 902,67	15 %	15 %	15 %	15 %	15 %	15 %	15 %	15 %	15 %	10 %	10 %	10 %	5 %	5 %	5 %	0 %
1107 20 20	—	15 %	15 %	15 %	15 %	15 %	15 %	15 %	15 %	15 %	10 %	10 %	10 %	5 %	5 %	5 %	0 %
1107 20 30	—	15 %	15 %	15 %	15 %	15 %	15 %	15 %	15 %	15 %	10 %	10 %	10 %	5 %	5 %	5 %	0 %
1107 20 90	—	15 %	15 %	15 %	15 %	15 %	15 %	15 %	15 %	15 %	10 %	10 %	10 %	5 %	5 %	5 %	0 %
1108 11 00	—	15 %	15 %	15 %	15 %	15 %	15 %	15 %	15 %	15 %	10 %	10 %	10 %	5 %	5 %	5 %	0 %
1108 12 00	16 661,48	15 %	15 %	15 %	15 %	15 %	15 %	15 %	15 %	15 %	10 %	10 %	10 %	5 %	5 %	5 %	0 %
1108 13 00	—	15 %	15 %	15 %	15 %	15 %	15 %	15 %	15 %	15 %	10 %	10 %	10 %	5 %	5 %	5 %	0 %
1108 14 00	—	15 %	15 %	15 %	15 %	15 %	15 %	15 %	15 %	15 %	10 %	10 %	10 %	5 %	5 %	5 %	0 %
1108 19 00	819,76	15 %	15 %	15 %	15 %	15 %	15 %	15 %	15 %	15 %	10 %	10 %	10 %	5 %	5 %	5 %	0 %
1108 20 00	—	15 %	15 %	15 %	15 %	15 %	15 %	15 %	15 %	15 %	10 %	10 %	10 %	5 %	5 %	5 %	0 %
1109 00 00	1,33	15 %	15 %	15 %	15 %	15 %	15 %	15 %	15 %	15 %	10 %	10 %	10 %	5 %	5 %	5 %	0 %
1202 10 00	207,00	15 %	15 %	15 %	15 %	15 %	15 %	15 %	15 %	15 %	10 %	10 %	10 %	5 %	5 %	5 %	0 %
1202 20 00	152,67	15 %	15 %	15 %	15 %	15 %	15 %	15 %	15 %	15 %	10 %	10 %	10 %	5 %	5 %	5 %	0 %
1203 00 00	—	15 %	15 %	15 %	15 %	15 %	15 %	15 %	15 %	15 %	10 %	10 %	10 %	5 %	5 %	5 %	0 %
1204 00 00	—	15 %	15 %	15 %	15 %	15 %	15 %	15 %	15 %	15 %	10 %	10 %	10 %	5 %	5 %	5 %	0 %
1205 10 00	—	15 %	15 %	15 %	15 %	15 %	15 %	15 %	15 %	15 %	10 %	10 %	10 %	5 %	5 %	5 %	0 %
1205 90 00	—	15 %	15 %	15 %	15 %	15 %	15 %	15 %	15 %	15 %	10 %	10 %	10 %	5 %	5 %	5 %	0 %
1207 20 00	—	15 %	15 %	15 %	15 %	15 %	15 %	15 %	15 %	15 %	10 %	10 %	10 %	5 %	5 %	5 %	0 %
1207 40 00	—	15 %	15 %	15 %	15 %	15 %	15 %	15 %	15 %	15 %	10 %	10 %	10 %	5 %	5 %	5 %	0 %
1207 50 00	—	15 %	15 %	15 %	15 %	15 %	15 %	15 %	15 %	15 %	10 %	10 %	10 %	5 %	5 %	5 %	0 %
1207 91 00	—	15 %	15 %	15 %	15 %	15 %	15 %	15 %	15 %	15 %	10 %	10 %	10 %	5 %	5 %	5 %	0 %
1207 99 00	3,67	15 %	15 %	15 %	15 %	15 %	15 %	15 %	15 %	15 %	10 %	10 %	10 %	5 %	5 %	5 %	0 %
1208 10 00	4 507,65	15 %	15 %	15 %	15 %	15 %	15 %	15 %	15 %	15 %	10 %	10 %	10 %	5 %	5 %	5 %	0 %
1208 90 00	—	15 %	15 %	15 %	15 %	15 %	15 %	15 %	15 %	15 %	10 %	10 %	10 %	5 %	5 %	5 %	0 %
1210 10 00	—	15 %	15 %	15 %	15 %	15 %	15 %	15 %	15 %	15 %	10 %	10 %	10 %	5 %	5 %	5 %	0 %

HS 8	Average Imports 2004-2006	MFN	2009	2010	2011	2012	2013	2014	2015	2016	2017	2018	2019	2020	2021	2022	2023
1210 20 00	—	15 %	15 %	15 %	15 %	15 %	15 %	15 %	15 %	15 %	10 %	10 %	10 %	5 %	5 %	5 %	0 %
1212 20 00	—	15 %	15 %	15 %	15 %	15 %	15 %	15 %	15 %	15 %	10 %	10 %	10 %	5 %	5 %	5 %	0 %
1212 91 00	—	15 %	15 %	15 %	15 %	15 %	15 %	15 %	15 %	15 %	10 %	10 %	10 %	5 %	5 %	5 %	0 %
1212 99 00	61,67	15 %	15 %	15 %	15 %	15 %	15 %	15 %	15 %	15 %	10 %	10 %	10 %	5 %	5 %	5 %	0 %
1213 00 00	1,00	15 %	15 %	15 %	15 %	15 %	15 %	15 %	15 %	15 %	10 %	10 %	10 %	5 %	5 %	5 %	0 %
1214 10 00	—	15 %	15 %	15 %	15 %	15 %	15 %	15 %	15 %	15 %	10 %	10 %	10 %	5 %	5 %	5 %	0 %
1214 90 00	—	15 %	15 %	15 %	15 %	15 %	15 %	15 %	15 %	15 %	10 %	10 %	10 %	5 %	5 %	5 %	0 %
1401 10 00	—	15 %	15 %	15 %	15 %	15 %	15 %	15 %	15 %	15 %	10 %	10 %	10 %	5 %	5 %	5 %	0 %
1401 20 00	—	15 %	15 %	15 %	15 %	15 %	15 %	15 %	15 %	15 %	10 %	10 %	10 %	5 %	5 %	5 %	0 %
1401 90 00	—	15 %	15 %	15 %	15 %	15 %	15 %	15 %	15 %	15 %	10 %	10 %	10 %	5 %	5 %	5 %	0 %
1513 21 00	—	15 %	15 %	15 %	15 %	15 %	15 %	15 %	15 %	15 %	10 %	10 %	10 %	5 %	5 %	5 %	0 %
1514 11 00	—	15 %	15 %	15 %	15 %	15 %	15 %	15 %	15 %	15 %	10 %	10 %	10 %	5 %	5 %	5 %	0 %
1514 91 00	—	15 %	15 %	15 %	15 %	15 %	15 %	15 %	15 %	15 %	10 %	10 %	10 %	5 %	5 %	5 %	0 %
1702 90 10	192,90	15 %	15 %	15 %	15 %	15 %	15 %	15 %	15 %	15 %	10 %	10 %	10 %	5 %	5 %	5 %	0 %
1702 90 20	192,90	15 %	15 %	15 %	15 %	15 %	15 %	15 %	15 %	15 %	10 %	10 %	10 %	5 %	5 %	5 %	0 %
1801 00 00	—	15 %	15 %	15 %	15 %	15 %	15 %	15 %	15 %	15 %	10 %	10 %	10 %	5 %	5 %	5 %	0 %
1802 00 00	—	15 %	15 %	15 %	15 %	15 %	15 %	15 %	15 %	15 %	10 %	10 %	10 %	5 %	5 %	5 %	0 %
1803 10 00	—	15 %	15 %	15 %	15 %	15 %	15 %	15 %	15 %	15 %	10 %	10 %	10 %	5 %	5 %	5 %	0 %
1803 20 00	—	15 %	15 %	15 %	15 %	15 %	15 %	15 %	15 %	15 %	10 %	10 %	10 %	5 %	5 %	5 %	0 %
1804 00 00	—	15 %	15 %	15 %	15 %	15 %	15 %	15 %	15 %	15 %	10 %	10 %	10 %	5 %	5 %	5 %	0 %
1805 00 10	6 403,67	15 %	15 %	15 %	15 %	15 %	15 %	15 %	15 %	15 %	10 %	10 %	10 %	5 %	5 %	5 %	0 %
1805 00 20	—	15 %	15 %	15 %	15 %	15 %	15 %	15 %	15 %	15 %	10 %	10 %	10 %	5 %	5 %	5 %	0 %
1901 90 10	—	15 %	15 %	15 %	15 %	15 %	15 %	15 %	15 %	15 %	10 %	10 %	10 %	5 %	5 %	5 %	0 %
1903 00 00	56,01	15 %	15 %	15 %	15 %	15 %	15 %	15 %	15 %	15 %	10 %	10 %	10 %	5 %	5 %	5 %	0 %
2401 10 00	—	15 %	15 %	15 %	15 %	15 %	15 %	15 %	15 %	15 %	10 %	10 %	10 %	5 %	5 %	5 %	0 %
2401 20 00	—	15 %	15 %	15 %	15 %	15 %	15 %	15 %	15 %	15 %	10 %	10 %	10 %	5 %	5 %	5 %	0 %
2401 30 00	—	15 %	15 %	15 %	15 %	15 %	15 %	15 %	15 %	15 %	10 %	10 %	10 %	5 %	5 %	5 %	0 %
2501 00 90	513,21	15 %	15 %	15 %	15 %	15 %	15 %	15 %	15 %	15 %	10 %	10 %	10 %	5 %	5 %	5 %	0 %
2515 11 00	—	15 %	15 %	15 %	15 %	15 %	15 %	15 %	15 %	15 %	10 %	10 %	10 %	5 %	5 %	5 %	0 %
2515 12 00	—	15 %	15 %	15 %	15 %	15 %	15 %	15 %	15 %	15 %	10 %	10 %	10 %	5 %	5 %	5 %	0 %
2515 20 00	—	15 %	15 %	15 %	15 %	15 %	15 %	15 %	15 %	15 %	10 %	10 %	10 %	5 %	5 %	5 %	0 %
2516 11 00	—	15 %	15 %	15 %	15 %	15 %	15 %	15 %	15 %	15 %	10 %	10 %	10 %	5 %	5 %	5 %	0 %
2516 12 00	—	15 %	15 %	15 %	15 %	15 %	15 %	15 %	15 %	15 %	10 %	10 %	10 %	5 %	5 %	5 %	0 %
2516 20 00	—	15 %	15 %	15 %	15 %	15 %	15 %	15 %	15 %	15 %	10 %	10 %	10 %	5 %	5 %	5 %	0 %
2518 20 00	—	15 %	15 %	15 %	15 %	15 %	15 %	15 %	15 %	15 %	10 %	10 %	10 %	5 %	5 %	5 %	0 %

HS 8	Average Imports 2004-2006	MFN	2009	2010	2011	2012	2013	2014	2015	2016	2017	2018	2019	2020	2021	2022	2023
2701 11 00	—	15 %	15 %	15 %	15 %	15 %	15 %	15 %	15 %	15 %	10 %	10 %	10 %	5 %	5 %	5 %	0 %
2701 12 00	—	15 %	15 %	15 %	15 %	15 %	15 %	15 %	15 %	15 %	10 %	10 %	10 %	5 %	5 %	5 %	0 %
2701 19 00	—	15 %	15 %	15 %	15 %	15 %	15 %	15 %	15 %	15 %	10 %	10 %	10 %	5 %	5 %	5 %	0 %
2701 20 00	—	15 %	15 %	15 %	15 %	15 %	15 %	15 %	15 %	15 %	10 %	10 %	10 %	5 %	5 %	5 %	0 %
2702 10 00	—	15 %	15 %	15 %	15 %	15 %	15 %	15 %	15 %	15 %	10 %	10 %	10 %	5 %	5 %	5 %	0 %
2702 20 00	—	15 %	15 %	15 %	15 %	15 %	15 %	15 %	15 %	15 %	10 %	10 %	10 %	5 %	5 %	5 %	0 %
2703 00 00	—	15 %	15 %	15 %	15 %	15 %	15 %	15 %	15 %	15 %	10 %	10 %	10 %	5 %	5 %	5 %	0 %
2704 00 00	—	15 %	15 %	15 %	15 %	15 %	15 %	15 %	15 %	15 %	10 %	10 %	10 %	5 %	5 %	5 %	0 %
2705 00 00	769,35	15 %	15 %	15 %	15 %	15 %	15 %	15 %	15 %	15 %	10 %	10 %	10 %	5 %	5 %	5 %	0 %
2706 00 00	—	15 %	15 %	15 %	15 %	15 %	15 %	15 %	15 %	15 %	10 %	10 %	10 %	5 %	5 %	5 %	0 %
2707 10 00	—	15 %	15 %	15 %	15 %	15 %	15 %	15 %	15 %	15 %	10 %	10 %	10 %	5 %	5 %	5 %	0 %
2707 20 00	—	15 %	15 %	15 %	15 %	15 %	15 %	15 %	15 %	15 %	10 %	10 %	10 %	5 %	5 %	5 %	0 %
2707 30 00	—	15 %	15 %	15 %	15 %	15 %	15 %	15 %	15 %	15 %	10 %	10 %	10 %	5 %	5 %	5 %	0 %
2707 40 00	—	15 %	15 %	15 %	15 %	15 %	15 %	15 %	15 %	15 %	10 %	10 %	10 %	5 %	5 %	5 %	0 %
2707 50 00	—	15 %	15 %	15 %	15 %	15 %	15 %	15 %	15 %	15 %	10 %	10 %	10 %	5 %	5 %	5 %	0 %
2707 91 00	—	15 %	15 %	15 %	15 %	15 %	15 %	15 %	15 %	15 %	10 %	10 %	10 %	5 %	5 %	5 %	0 %
2707 99 00	4 258,14	15 %	15 %	15 %	15 %	15 %	15 %	15 %	15 %	15 %	10 %	10 %	10 %	5 %	5 %	5 %	0 %
2711 11 00	—	15 %	15 %	15 %	15 %	15 %	15 %	15 %	15 %	15 %	10 %	10 %	10 %	5 %	5 %	5 %	0 %
2711 12 00	—	15 %	15 %	15 %	15 %	15 %	15 %	15 %	15 %	15 %	10 %	10 %	10 %	5 %	5 %	5 %	0 %
2711 13 00	—	15 %	15 %	15 %	15 %	15 %	15 %	15 %	15 %	15 %	10 %	10 %	10 %	5 %	5 %	5 %	0 %
2711 14 00	—	15 %	15 %	15 %	15 %	15 %	15 %	15 %	15 %	15 %	10 %	10 %	10 %	5 %	5 %	5 %	0 %
2711 19 00	—	15 %	15 %	15 %	15 %	15 %	15 %	15 %	15 %	15 %	10 %	10 %	10 %	5 %	5 %	5 %	0 %
2711 21 00	—	15 %	15 %	15 %	15 %	15 %	15 %	15 %	15 %	15 %	10 %	10 %	10 %	5 %	5 %	5 %	0 %
2711 29 00	100,00	15 %	15 %	15 %	15 %	15 %	15 %	15 %	15 %	15 %	10 %	10 %	10 %	5 %	5 %	5 %	0 %
2712 10 10	19 836,13	15 %	15 %	15 %	15 %	15 %	15 %	15 %	15 %	15 %	10 %	10 %	10 %	5 %	5 %	5 %	0 %
2712 90 20	100,67	15 %	15 %	15 %	15 %	15 %	15 %	15 %	15 %	15 %	10 %	10 %	10 %	5 %	5 %	5 %	0 %
2713 11 00	—	15 %	15 %	15 %	15 %	15 %	15 %	15 %	15 %	15 %	10 %	10 %	10 %	5 %	5 %	5 %	0 %
2713 12 00	—	15 %	15 %	15 %	15 %	15 %	15 %	15 %	15 %	15 %	10 %	10 %	10 %	5 %	5 %	5 %	0 %
2713 20 00	—	15 %	15 %	15 %	15 %	15 %	15 %	15 %	15 %	15 %	10 %	10 %	10 %	5 %	5 %	5 %	0 %
2713 90 00	—	15 %	15 %	15 %	15 %	15 %	15 %	15 %	15 %	15 %	10 %	10 %	10 %	5 %	5 %	5 %	0 %
2714 10 00	—	15 %	15 %	15 %	15 %	15 %	15 %	15 %	15 %	15 %	10 %	10 %	10 %	5 %	5 %	5 %	0 %
2714 90 00	—	15 %	15 %	15 %	15 %	15 %	15 %	15 %	15 %	15 %	10 %	10 %	10 %	5 %	5 %	5 %	0 %
2715 00 00	349,67	15 %	15 %	15 %	15 %	15 %	15 %	15 %	15 %	15 %	10 %	10 %	10 %	5 %	5 %	5 %	0 %
2716 00 00	—	15 %	15 %	15 %	15 %	15 %	15 %	15 %	15 %	15 %	10 %	10 %	10 %	5 %	5 %	5 %	0 %
2801 10 90	441,04	15 %	15 %	15 %	15 %	15 %	15 %	15 %	15 %	15 %	10 %	10 %	10 %	5 %	5 %	5 %	0 %

HS 8	Average Imports 2004-2006	MFN	2009	2010	2011	2012	2013	2014	2015	2016	2017	2018	2019	2020	2021	2022	2023
2801 20 20	438,00	15 %	15 %	15 %	15 %	15 %	15 %	15 %	15 %	15 %	10 %	10 %	10 %	5 %	5 %	5 %	0 %
2801 30 20	8 571,43	15 %	15 %	15 %	15 %	15 %	15 %	15 %	15 %	15 %	10 %	10 %	10 %	5 %	5 %	5 %	0 %
2802 00 20	—	15 %	15 %	15 %	15 %	15 %	15 %	15 %	15 %	15 %	10 %	10 %	10 %	5 %	5 %	5 %	0 %
2803 00 20	—	15 %	15 %	15 %	15 %	15 %	15 %	15 %	15 %	15 %	10 %	10 %	10 %	5 %	5 %	5 %	0 %
2804 70 20	—	15 %	15 %	15 %	15 %	15 %	15 %	15 %	15 %	15 %	10 %	10 %	10 %	5 %	5 %	5 %	0 %
2805 40 20	—	15 %	15 %	15 %	15 %	15 %	15 %	15 %	15 %	15 %	10 %	10 %	10 %	5 %	5 %	5 %	0 %
2806 10 20	—	15 %	15 %	15 %	15 %	15 %	15 %	15 %	15 %	15 %	10 %	10 %	10 %	5 %	5 %	5 %	0 %
2806 20 20	—	15 %	15 %	15 %	15 %	15 %	15 %	15 %	15 %	15 %	10 %	10 %	10 %	5 %	5 %	5 %	0 %
2807 00 20	581,33	15 %	15 %	15 %	15 %	15 %	15 %	15 %	15 %	15 %	10 %	10 %	10 %	5 %	5 %	5 %	0 %
2808 00 20	—	15 %	15 %	15 %	15 %	15 %	15 %	15 %	15 %	15 %	10 %	10 %	10 %	5 %	5 %	5 %	0 %
2809 10 20	—	15 %	15 %	15 %	15 %	15 %	15 %	15 %	15 %	15 %	10 %	10 %	10 %	5 %	5 %	5 %	0 %
2809 20 20	—	15 %	15 %	15 %	15 %	15 %	15 %	15 %	15 %	15 %	10 %	10 %	10 %	5 %	5 %	5 %	0 %
2810 00 12	—	15 %	15 %	15 %	15 %	15 %	15 %	15 %	15 %	15 %	10 %	10 %	10 %	5 %	5 %	5 %	0 %
2810 00 22	—	15 %	15 %	15 %	15 %	15 %	15 %	15 %	15 %	15 %	10 %	10 %	10 %	5 %	5 %	5 %	0 %
2811 11 20	20,00	15 %	15 %	15 %	15 %	15 %	15 %	15 %	15 %	15 %	10 %	10 %	10 %	5 %	5 %	5 %	0 %
2811 19 20	240,76	15 %	15 %	15 %	15 %	15 %	15 %	15 %	15 %	15 %	10 %	10 %	10 %	5 %	5 %	5 %	0 %
2811 21 10	—	15 %	15 %	15 %	15 %	15 %	15 %	15 %	15 %	15 %	10 %	10 %	10 %	5 %	5 %	5 %	0 %
2812 10 20	291,00	15 %	15 %	15 %	15 %	15 %	15 %	15 %	15 %	15 %	10 %	10 %	10 %	5 %	5 %	5 %	0 %
2812 90 20	1,33	15 %	15 %	15 %	15 %	15 %	15 %	15 %	15 %	15 %	10 %	10 %	10 %	5 %	5 %	5 %	0 %
2813 10 20	—	15 %	15 %	15 %	15 %	15 %	15 %	15 %	15 %	15 %	10 %	10 %	10 %	5 %	5 %	5 %	0 %
2813 90 20	—	15 %	15 %	15 %	15 %	15 %	15 %	15 %	15 %	15 %	10 %	10 %	10 %	5 %	5 %	5 %	0 %
2814 10 20	—	15 %	15 %	15 %	15 %	15 %	15 %	15 %	15 %	15 %	10 %	10 %	10 %	5 %	5 %	5 %	0 %
2814 20 20	801,00	15 %	15 %	15 %	15 %	15 %	15 %	15 %	15 %	15 %	10 %	10 %	10 %	5 %	5 %	5 %	0 %
2815 11 20	—	15 %	15 %	15 %	15 %	15 %	15 %	15 %	15 %	15 %	10 %	10 %	10 %	5 %	5 %	5 %	0 %
2815 12 20	124,67	15 %	15 %	15 %	15 %	15 %	15 %	15 %	15 %	15 %	10 %	10 %	10 %	5 %	5 %	5 %	0 %
2815 20 20	499,33	15 %	15 %	15 %	15 %	15 %	15 %	15 %	15 %	15 %	10 %	10 %	10 %	5 %	5 %	5 %	0 %
2816 10 20	—	15 %	15 %	15 %	15 %	15 %	15 %	15 %	15 %	15 %	10 %	10 %	10 %	5 %	5 %	5 %	0 %
2816 40 20	—	15 %	15 %	15 %	15 %	15 %	15 %	15 %	15 %	15 %	10 %	10 %	10 %	5 %	5 %	5 %	0 %
2817 00 20	—	15 %	15 %	15 %	15 %	15 %	15 %	15 %	15 %	15 %	10 %	10 %	10 %	5 %	5 %	5 %	0 %
2818 10 20	—	15 %	15 %	15 %	15 %	15 %	15 %	15 %	15 %	15 %	10 %	10 %	10 %	5 %	5 %	5 %	0 %
2818 20 20	—	15 %	15 %	15 %	15 %	15 %	15 %	15 %	15 %	15 %	10 %	10 %	10 %	5 %	5 %	5 %	0 %
2818 30 20	—	15 %	15 %	15 %	15 %	15 %	15 %	15 %	15 %	15 %	10 %	10 %	10 %	5 %	5 %	5 %	0 %
2819 10 20	113,98	15 %	15 %	15 %	15 %	15 %	15 %	15 %	15 %	15 %	10 %	10 %	10 %	5 %	5 %	5 %	0 %
2819 90 20	—	15 %	15 %	15 %	15 %	15 %	15 %	15 %	15 %	15 %	10 %	10 %	10 %	5 %	5 %	5 %	0 %
2820 10 20	—	15 %	15 %	15 %	15 %	15 %	15 %	15 %	15 %	15 %	10 %	10 %	10 %	5 %	5 %	5 %	0 %

HS 8	Average Imports 2004-2006	MFN	2009	2010	2011	2012	2013	2014	2015	2016	2017	2018	2019	2020	2021	2022	2023
2820 90 20	—	15 %	15 %	15 %	15 %	15 %	15 %	15 %	15 %	15 %	10 %	10 %	10 %	5 %	5 %	5 %	0 %
2821 10 20	—	15 %	15 %	15 %	15 %	15 %	15 %	15 %	15 %	15 %	10 %	10 %	10 %	5 %	5 %	5 %	0 %
2821 20 20	—	15 %	15 %	15 %	15 %	15 %	15 %	15 %	15 %	15 %	10 %	10 %	10 %	5 %	5 %	5 %	0 %
2822 00 20	19,33	15 %	15 %	15 %	15 %	15 %	15 %	15 %	15 %	15 %	10 %	10 %	10 %	5 %	5 %	5 %	0 %
2823 00 12	—	15 %	15 %	15 %	15 %	15 %	15 %	15 %	15 %	15 %	10 %	10 %	10 %	5 %	5 %	5 %	0 %
2823 00 92	—	15 %	15 %	15 %	15 %	15 %	15 %	15 %	15 %	15 %	10 %	10 %	10 %	5 %	5 %	5 %	0 %
2824 10 20	—	15 %	15 %	15 %	15 %	15 %	15 %	15 %	15 %	15 %	10 %	10 %	10 %	5 %	5 %	5 %	0 %
2824 90 20	—	15 %	15 %	15 %	15 %	15 %	15 %	15 %	15 %	15 %	10 %	10 %	10 %	5 %	5 %	5 %	0 %
2825 10 20	70,00	15 %	15 %	15 %	15 %	15 %	15 %	15 %	15 %	15 %	10 %	10 %	10 %	5 %	5 %	5 %	0 %
2825 20 20	—	15 %	15 %	15 %	15 %	15 %	15 %	15 %	15 %	15 %	10 %	10 %	10 %	5 %	5 %	5 %	0 %
2825 30 20	—	15 %	15 %	15 %	15 %	15 %	15 %	15 %	15 %	15 %	10 %	10 %	10 %	5 %	5 %	5 %	0 %
2825 40 20	—	15 %	15 %	15 %	15 %	15 %	15 %	15 %	15 %	15 %	10 %	10 %	10 %	5 %	5 %	5 %	0 %
2825 50 20	—	15 %	15 %	15 %	15 %	15 %	15 %	15 %	15 %	15 %	10 %	10 %	10 %	5 %	5 %	5 %	0 %
2825 60 20	—	15 %	15 %	15 %	15 %	15 %	15 %	15 %	15 %	15 %	10 %	10 %	10 %	5 %	5 %	5 %	0 %
2825 70 20	—	15 %	15 %	15 %	15 %	15 %	15 %	15 %	15 %	15 %	10 %	10 %	10 %	5 %	5 %	5 %	0 %
2825 80 20	—	15 %	15 %	15 %	15 %	15 %	15 %	15 %	15 %	15 %	10 %	10 %	10 %	5 %	5 %	5 %	0 %
2825 90 20	—	15 %	15 %	15 %	15 %	15 %	15 %	15 %	15 %	15 %	10 %	10 %	10 %	5 %	5 %	5 %	0 %
2826 12 20	—	15 %	15 %	15 %	15 %	15 %	15 %	15 %	15 %	15 %	10 %	10 %	10 %	5 %	5 %	5 %	0 %
2826 19 20	—	15 %	15 %	15 %	15 %	15 %	15 %	15 %	15 %	15 %	10 %	10 %	10 %	5 %	5 %	5 %	0 %
2826 30 20	—	15 %	15 %	15 %	15 %	15 %	15 %	15 %	15 %	15 %	10 %	10 %	10 %	5 %	5 %	5 %	0 %
2826 90 20	—	15 %	15 %	15 %	15 %	15 %	15 %	15 %	15 %	15 %	10 %	10 %	10 %	5 %	5 %	5 %	0 %
2827 10 20	—	15 %	15 %	15 %	15 %	15 %	15 %	15 %	15 %	15 %	10 %	10 %	10 %	5 %	5 %	5 %	0 %
2827 20 20	—	15 %	15 %	15 %	15 %	15 %	15 %	15 %	15 %	15 %	10 %	10 %	10 %	5 %	5 %	5 %	0 %
2827 31 20	—	15 %	15 %	15 %	15 %	15 %	15 %	15 %	15 %	15 %	10 %	10 %	10 %	5 %	5 %	5 %	0 %
2827 32 20	—	15 %	15 %	15 %	15 %	15 %	15 %	15 %	15 %	15 %	10 %	10 %	10 %	5 %	5 %	5 %	0 %
2827 35 20	—	15 %	15 %	15 %	15 %	15 %	15 %	15 %	15 %	15 %	10 %	10 %	10 %	5 %	5 %	5 %	0 %
2827 39 20	—	15 %	15 %	15 %	15 %	15 %	15 %	15 %	15 %	15 %	10 %	10 %	10 %	5 %	5 %	5 %	0 %
2827 41 20	—	15 %	15 %	15 %	15 %	15 %	15 %	15 %	15 %	15 %	10 %	10 %	10 %	5 %	5 %	5 %	0 %
2827 49 20	—	15 %	15 %	15 %	15 %	15 %	15 %	15 %	15 %	15 %	10 %	10 %	10 %	5 %	5 %	5 %	0 %
2827 51 20	—	15 %	15 %	15 %	15 %	15 %	15 %	15 %	15 %	15 %	10 %	10 %	10 %	5 %	5 %	5 %	0 %
2827 59 20	204,33	15 %	15 %	15 %	15 %	15 %	15 %	15 %	15 %	15 %	10 %	10 %	10 %	5 %	5 %	5 %	0 %
2827 60 20	—	15 %	15 %	15 %	15 %	15 %	15 %	15 %	15 %	15 %	10 %	10 %	10 %	5 %	5 %	5 %	0 %
2828 10 20	—	15 %	15 %	15 %	15 %	15 %	15 %	15 %	15 %	15 %	10 %	10 %	10 %	5 %	5 %	5 %	0 %
2828 90 20	—	15 %	15 %	15 %	15 %	15 %	15 %	15 %	15 %	15 %	10 %	10 %	10 %	5 %	5 %	5 %	0 %
2829 11 20	—	15 %	15 %	15 %	15 %	15 %	15 %	15 %	15 %	15 %	10 %	10 %	10 %	5 %	5 %	5 %	0 %

HS 8	Average Imports 2004-2006	MFN	2009	2010	2011	2012	2013	2014	2015	2016	2017	2018	2019	2020	2021	2022	2023
2829 19 20	397,33	15 %	15 %	15 %	15 %	15 %	15 %	15 %	15 %	15 %	10 %	10 %	10 %	5 %	5 %	5 %	0 %
2829 90 20	—	15 %	15 %	15 %	15 %	15 %	15 %	15 %	15 %	15 %	10 %	10 %	10 %	5 %	5 %	5 %	0 %
2830 10 20	—	15 %	15 %	15 %	15 %	15 %	15 %	15 %	15 %	15 %	10 %	10 %	10 %	5 %	5 %	5 %	0 %
2830 90 20	—	15 %	15 %	15 %	15 %	15 %	15 %	15 %	15 %	15 %	10 %	10 %	10 %	5 %	5 %	5 %	0 %
2831 10 20	—	15 %	15 %	15 %	15 %	15 %	15 %	15 %	15 %	15 %	10 %	10 %	10 %	5 %	5 %	5 %	0 %
2831 90 20	—	15 %	15 %	15 %	15 %	15 %	15 %	15 %	15 %	15 %	10 %	10 %	10 %	5 %	5 %	5 %	0 %
2832 10 20	—	15 %	15 %	15 %	15 %	15 %	15 %	15 %	15 %	15 %	10 %	10 %	10 %	5 %	5 %	5 %	0 %
2832 20 20	—	15 %	15 %	15 %	15 %	15 %	15 %	15 %	15 %	15 %	10 %	10 %	10 %	5 %	5 %	5 %	0 %
2832 30 20	—	15 %	15 %	15 %	15 %	15 %	15 %	15 %	15 %	15 %	10 %	10 %	10 %	5 %	5 %	5 %	0 %
2833 11 20	—	15 %	15 %	15 %	15 %	15 %	15 %	15 %	15 %	15 %	10 %	10 %	10 %	5 %	5 %	5 %	0 %
2833 19 20	—	15 %	15 %	15 %	15 %	15 %	15 %	15 %	15 %	15 %	10 %	10 %	10 %	5 %	5 %	5 %	0 %
2833 21 20	—	15 %	15 %	15 %	15 %	15 %	15 %	15 %	15 %	15 %	10 %	10 %	10 %	5 %	5 %	5 %	0 %
2833 22 20	107,78	15 %	15 %	15 %	15 %	15 %	15 %	15 %	15 %	15 %	10 %	10 %	10 %	5 %	5 %	5 %	0 %
2833 24 20	—	15 %	15 %	15 %	15 %	15 %	15 %	15 %	15 %	15 %	10 %	10 %	10 %	5 %	5 %	5 %	0 %
2833 25 20	—	15 %	15 %	15 %	15 %	15 %	15 %	15 %	15 %	15 %	10 %	10 %	10 %	5 %	5 %	5 %	0 %
2833 27 20	—	15 %	15 %	15 %	15 %	15 %	15 %	15 %	15 %	15 %	10 %	10 %	10 %	5 %	5 %	5 %	0 %
2833 29 20	—	15 %	15 %	15 %	15 %	15 %	15 %	15 %	15 %	15 %	10 %	10 %	10 %	5 %	5 %	5 %	0 %
2833 30 20	—	15 %	15 %	15 %	15 %	15 %	15 %	15 %	15 %	15 %	10 %	10 %	10 %	5 %	5 %	5 %	0 %
2833 40 20	—	15 %	15 %	15 %	15 %	15 %	15 %	15 %	15 %	15 %	10 %	10 %	10 %	5 %	5 %	5 %	0 %
2834 10 90	269,95	15 %	15 %	15 %	15 %	15 %	15 %	15 %	15 %	15 %	10 %	10 %	10 %	5 %	5 %	5 %	0 %
2834 21 20	—	15 %	15 %	15 %	15 %	15 %	15 %	15 %	15 %	15 %	10 %	10 %	10 %	5 %	5 %	5 %	0 %
2834 29 20	—	15 %	15 %	15 %	15 %	15 %	15 %	15 %	15 %	15 %	10 %	10 %	10 %	5 %	5 %	5 %	0 %
2835 10 20	—	15 %	15 %	15 %	15 %	15 %	15 %	15 %	15 %	15 %	10 %	10 %	10 %	5 %	5 %	5 %	0 %
2835 22 20	452,53	15 %	15 %	15 %	15 %	15 %	15 %	15 %	15 %	15 %	10 %	10 %	10 %	5 %	5 %	5 %	0 %
2835 24 20	44,00	15 %	15 %	15 %	15 %	15 %	15 %	15 %	15 %	15 %	10 %	10 %	10 %	5 %	5 %	5 %	0 %
2836 20 22	75,33	15 %	15 %	15 %	15 %	15 %	15 %	15 %	15 %	15 %	10 %	10 %	10 %	5 %	5 %	5 %	0 %
2836 40 20	—	15 %	15 %	15 %	15 %	15 %	15 %	15 %	15 %	15 %	10 %	10 %	10 %	5 %	5 %	5 %	0 %
2836 50 20	49,33	15 %	15 %	15 %	15 %	15 %	15 %	15 %	15 %	15 %	10 %	10 %	10 %	5 %	5 %	5 %	0 %
2836 60 20	—	15 %	15 %	15 %	15 %	15 %	15 %	15 %	15 %	15 %	10 %	10 %	10 %	5 %	5 %	5 %	0 %
2836 91 20	—	15 %	15 %	15 %	15 %	15 %	15 %	15 %	15 %	15 %	10 %	10 %	10 %	5 %	5 %	5 %	0 %
2836 92 20	—	15 %	15 %	15 %	15 %	15 %	15 %	15 %	15 %	15 %	10 %	10 %	10 %	5 %	5 %	5 %	0 %
2836 99 20	—	15 %	15 %	15 %	15 %	15 %	15 %	15 %	15 %	15 %	10 %	10 %	10 %	5 %	5 %	5 %	0 %
2837 11 20	—	15 %	15 %	15 %	15 %	15 %	15 %	15 %	15 %	15 %	10 %	10 %	10 %	5 %	5 %	5 %	0 %
2837 19 20	—	15 %	15 %	15 %	15 %	15 %	15 %	15 %	15 %	15 %	10 %	10 %	10 %	5 %	5 %	5 %	0 %
2837 20 20	—	15 %	15 %	15 %	15 %	15 %	15 %	15 %	15 %	15 %	10 %	10 %	10 %	5 %	5 %	5 %	0 %

HS 8	Average Imports 2004-2006	MFN	2009	2010	2011	2012	2013	2014	2015	2016	2017	2018	2019	2020	2021	2022	2023
2839 11 20	—	15 %	15 %	15 %	15 %	15 %	15 %	15 %	15 %	15 %	10 %	10 %	10 %	5 %	5 %	5 %	0 %
2839 19 20	—	15 %	15 %	15 %	15 %	15 %	15 %	15 %	15 %	15 %	10 %	10 %	10 %	5 %	5 %	5 %	0 %
2839 90 20	—	15 %	15 %	15 %	15 %	15 %	15 %	15 %	15 %	15 %	10 %	10 %	10 %	5 %	5 %	5 %	0 %
2840 11 20	—	15 %	15 %	15 %	15 %	15 %	15 %	15 %	15 %	15 %	10 %	10 %	10 %	5 %	5 %	5 %	0 %
2840 19 20	—	15 %	15 %	15 %	15 %	15 %	15 %	15 %	15 %	15 %	10 %	10 %	10 %	5 %	5 %	5 %	0 %
2840 20 20	—	15 %	15 %	15 %	15 %	15 %	15 %	15 %	15 %	15 %	10 %	10 %	10 %	5 %	5 %	5 %	0 %
2841 30 20	—	15 %	15 %	15 %	15 %	15 %	15 %	15 %	15 %	15 %	10 %	10 %	10 %	5 %	5 %	5 %	0 %
2841 50 20	—	15 %	15 %	15 %	15 %	15 %	15 %	15 %	15 %	15 %	10 %	10 %	10 %	5 %	5 %	5 %	0 %
2841 69 00	—	15 %	15 %	15 %	15 %	15 %	15 %	15 %	15 %	15 %	10 %	10 %	10 %	5 %	5 %	5 %	0 %
2841 70 20	—	15 %	15 %	15 %	15 %	15 %	15 %	15 %	15 %	15 %	10 %	10 %	10 %	5 %	5 %	5 %	0 %
2841 80 20	—	15 %	15 %	15 %	15 %	15 %	15 %	15 %	15 %	15 %	10 %	10 %	10 %	5 %	5 %	5 %	0 %
2841 90 20	19,10	15 %	15 %	15 %	15 %	15 %	15 %	15 %	15 %	15 %	10 %	10 %	10 %	5 %	5 %	5 %	0 %
2842 10 20	—	15 %	15 %	15 %	15 %	15 %	15 %	15 %	15 %	15 %	10 %	10 %	10 %	5 %	5 %	5 %	0 %
2842 90 20	—	15 %	15 %	15 %	15 %	15 %	15 %	15 %	15 %	15 %	10 %	10 %	10 %	5 %	5 %	5 %	0 %
2843 10 20	—	15 %	15 %	15 %	15 %	15 %	15 %	15 %	15 %	15 %	10 %	10 %	10 %	5 %	5 %	5 %	0 %
2843 21 20	—	15 %	15 %	15 %	15 %	15 %	15 %	15 %	15 %	15 %	10 %	10 %	10 %	5 %	5 %	5 %	0 %
2843 29 20	—	15 %	15 %	15 %	15 %	15 %	15 %	15 %	15 %	15 %	10 %	10 %	10 %	5 %	5 %	5 %	0 %
2843 30 20	—	15 %	15 %	15 %	15 %	15 %	15 %	15 %	15 %	15 %	10 %	10 %	10 %	5 %	5 %	5 %	0 %
2843 90 20	—	15 %	15 %	15 %	15 %	15 %	15 %	15 %	15 %	15 %	10 %	10 %	10 %	5 %	5 %	5 %	0 %
2846 10 20	—	15 %	15 %	15 %	15 %	15 %	15 %	15 %	15 %	15 %	10 %	10 %	10 %	5 %	5 %	5 %	0 %
2846 90 20	—	15 %	15 %	15 %	15 %	15 %	15 %	15 %	15 %	15 %	10 %	10 %	10 %	5 %	5 %	5 %	0 %
2850 00 20	—	15 %	15 %	15 %	15 %	15 %	15 %	15 %	15 %	15 %	10 %	10 %	10 %	5 %	5 %	5 %	0 %
2852 00 20	—	15 %	15 %	15 %	15 %	15 %	15 %	15 %	15 %	15 %	10 %	10 %	10 %	5 %	5 %	5 %	0 %
2853 00 20	198,68	15 %	15 %	15 %	15 %	15 %	15 %	15 %	15 %	15 %	10 %	10 %	10 %	5 %	5 %	5 %	0 %
2901 10 20	—	15 %	15 %	15 %	15 %	15 %	15 %	15 %	15 %	15 %	10 %	10 %	10 %	5 %	5 %	5 %	0 %
2901 21 20	—	15 %	15 %	15 %	15 %	15 %	15 %	15 %	15 %	15 %	10 %	10 %	10 %	5 %	5 %	5 %	0 %
2901 22 20	—	15 %	15 %	15 %	15 %	15 %	15 %	15 %	15 %	15 %	10 %	10 %	10 %	5 %	5 %	5 %	0 %
2901 23 20	—	15 %	15 %	15 %	15 %	15 %	15 %	15 %	15 %	15 %	10 %	10 %	10 %	5 %	5 %	5 %	0 %
2901 24 20	—	15 %	15 %	15 %	15 %	15 %	15 %	15 %	15 %	15 %	10 %	10 %	10 %	5 %	5 %	5 %	0 %
2901 29 20	—	15 %	15 %	15 %	15 %	15 %	15 %	15 %	15 %	15 %	10 %	10 %	10 %	5 %	5 %	5 %	0 %
2902 11 20	67,00	15 %	15 %	15 %	15 %	15 %	15 %	15 %	15 %	15 %	10 %	10 %	10 %	5 %	5 %	5 %	0 %
2902 19 20	—	15 %	15 %	15 %	15 %	15 %	15 %	15 %	15 %	15 %	10 %	10 %	10 %	5 %	5 %	5 %	0 %
2902 20 20	—	15 %	15 %	15 %	15 %	15 %	15 %	15 %	15 %	15 %	10 %	10 %	10 %	5 %	5 %	5 %	0 %
2902 30 20	—	15 %	15 %	15 %	15 %	15 %	15 %	15 %	15 %	15 %	10 %	10 %	10 %	5 %	5 %	5 %	0 %
2902 41 20	67,35	15 %	15 %	15 %	15 %	15 %	15 %	15 %	15 %	15 %	10 %	10 %	10 %	5 %	5 %	5 %	0 %

HS 8	Average Imports 2004-2006	MFN	2009	2010	2011	2012	2013	2014	2015	2016	2017	2018	2019	2020	2021	2022	2023
2902 42 20	—	15 %	15 %	15 %	15 %	15 %	15 %	15 %	15 %	15 %	10 %	10 %	10 %	5 %	5 %	5 %	0 %
2902 43 20	—	15 %	15 %	15 %	15 %	15 %	15 %	15 %	15 %	15 %	10 %	10 %	10 %	5 %	5 %	5 %	0 %
2902 44 20	—	15 %	15 %	15 %	15 %	15 %	15 %	15 %	15 %	15 %	10 %	10 %	10 %	5 %	5 %	5 %	0 %
2902 50 20	—	15 %	15 %	15 %	15 %	15 %	15 %	15 %	15 %	15 %	10 %	10 %	10 %	5 %	5 %	5 %	0 %
2902 60 20	—	15 %	15 %	15 %	15 %	15 %	15 %	15 %	15 %	15 %	10 %	10 %	10 %	5 %	5 %	5 %	0 %
2902 70 20	—	15 %	15 %	15 %	15 %	15 %	15 %	15 %	15 %	15 %	10 %	10 %	10 %	5 %	5 %	5 %	0 %
2902 90 20	—	15 %	15 %	15 %	15 %	15 %	15 %	15 %	15 %	15 %	10 %	10 %	10 %	5 %	5 %	5 %	0 %
2907 19 00	739 516,33	15 %	15 %	15 %	15 %	15 %	15 %	15 %	15 %	15 %	10 %	10 %	10 %	5 %	5 %	5 %	0 %
2908 11 20	—	15 %	15 %	15 %	15 %	15 %	15 %	15 %	15 %	15 %	10 %	10 %	10 %	5 %	5 %	5 %	0 %
2908 19 20	—	15 %	15 %	15 %	15 %	15 %	15 %	15 %	15 %	15 %	10 %	10 %	10 %	5 %	5 %	5 %	0 %
2908 91 20	—	15 %	15 %	15 %	15 %	15 %	15 %	15 %	15 %	15 %	10 %	10 %	10 %	5 %	5 %	5 %	0 %
2908 99 20	—	15 %	15 %	15 %	15 %	15 %	15 %	15 %	15 %	15 %	10 %	10 %	10 %	5 %	5 %	5 %	0 %
2909 11 20	—	15 %	15 %	15 %	15 %	15 %	15 %	15 %	15 %	15 %	10 %	10 %	10 %	5 %	5 %	5 %	0 %
2909 19 20	—	15 %	15 %	15 %	15 %	15 %	15 %	15 %	15 %	15 %	10 %	10 %	10 %	5 %	5 %	5 %	0 %
2909 20 20	—	15 %	15 %	15 %	15 %	15 %	15 %	15 %	15 %	15 %	10 %	10 %	10 %	5 %	5 %	5 %	0 %
2909 30 20	—	15 %	15 %	15 %	15 %	15 %	15 %	15 %	15 %	15 %	10 %	10 %	10 %	5 %	5 %	5 %	0 %
2909 41 20	—	15 %	15 %	15 %	15 %	15 %	15 %	15 %	15 %	15 %	10 %	10 %	10 %	5 %	5 %	5 %	0 %
2909 43 20	—	15 %	15 %	15 %	15 %	15 %	15 %	15 %	15 %	15 %	10 %	10 %	10 %	5 %	5 %	5 %	0 %
2909 44 20	—	15 %	15 %	15 %	15 %	15 %	15 %	15 %	15 %	15 %	10 %	10 %	10 %	5 %	5 %	5 %	0 %
2909 49 20	—	15 %	15 %	15 %	15 %	15 %	15 %	15 %	15 %	15 %	10 %	10 %	10 %	5 %	5 %	5 %	0 %
2909 50 20	—	15 %	15 %	15 %	15 %	15 %	15 %	15 %	15 %	15 %	10 %	10 %	10 %	5 %	5 %	5 %	0 %
2910 10 20	—	15 %	15 %	15 %	15 %	15 %	15 %	15 %	15 %	15 %	10 %	10 %	10 %	5 %	5 %	5 %	0 %
2910 20 20	—	15 %	15 %	15 %	15 %	15 %	15 %	15 %	15 %	15 %	10 %	10 %	10 %	5 %	5 %	5 %	0 %
2910 30 20	—	15 %	15 %	15 %	15 %	15 %	15 %	15 %	15 %	15 %	10 %	10 %	10 %	5 %	5 %	5 %	0 %
2910 40 00	—	15 %	15 %	15 %	15 %	15 %	15 %	15 %	15 %	15 %	10 %	10 %	10 %	5 %	5 %	5 %	0 %
2910 90 20	—	15 %	15 %	15 %	15 %	15 %	15 %	15 %	15 %	15 %	10 %	10 %	10 %	5 %	5 %	5 %	0 %
2911 00 90	—	15 %	15 %	15 %	15 %	15 %	15 %	15 %	15 %	15 %	10 %	10 %	10 %	5 %	5 %	5 %	0 %
2913 00 20	260,00	15 %	15 %	15 %	15 %	15 %	15 %	15 %	15 %	15 %	10 %	10 %	10 %	5 %	5 %	5 %	0 %
2919 10 20	87,20	15 %	15 %	15 %	15 %	15 %	15 %	15 %	15 %	15 %	10 %	10 %	10 %	5 %	5 %	5 %	0 %
2919 90 20	—	15 %	15 %	15 %	15 %	15 %	15 %	15 %	15 %	15 %	10 %	10 %	10 %	5 %	5 %	5 %	0 %
2920 11 20	—	15 %	15 %	15 %	15 %	15 %	15 %	15 %	15 %	15 %	10 %	10 %	10 %	5 %	5 %	5 %	0 %
2920 19 20	—	15 %	15 %	15 %	15 %	15 %	15 %	15 %	15 %	15 %	10 %	10 %	10 %	5 %	5 %	5 %	0 %
2920 90 20	—	15 %	15 %	15 %	15 %	15 %	15 %	15 %	15 %	15 %	10 %	10 %	10 %	5 %	5 %	5 %	0 %
2921 11 20	—	15 %	15 %	15 %	15 %	15 %	15 %	15 %	15 %	15 %	10 %	10 %	10 %	5 %	5 %	5 %	0 %
2921 19 20	—	15 %	15 %	15 %	15 %	15 %	15 %	15 %	15 %	15 %	10 %	10 %	10 %	5 %	5 %	5 %	0 %

HS 8	Average Imports 2004-2006	MFN	2009	2010	2011	2012	2013	2014	2015	2016	2017	2018	2019	2020	2021	2022	2023
2925 29 20	—	15 %	15 %	15 %	15 %	15 %	15 %	15 %	15 %	15 %	10 %	10 %	10 %	5 %	5 %	5 %	0 %
2926 10 20	—	15 %	15 %	15 %	15 %	15 %	15 %	15 %	15 %	15 %	10 %	10 %	10 %	5 %	5 %	5 %	0 %
2926 20 20	—	15 %	15 %	15 %	15 %	15 %	15 %	15 %	15 %	15 %	10 %	10 %	10 %	5 %	5 %	5 %	0 %
2926 90 20	—	15 %	15 %	15 %	15 %	15 %	15 %	15 %	15 %	15 %	10 %	10 %	10 %	5 %	5 %	5 %	0 %
2927 00 20	—	15 %	15 %	15 %	15 %	15 %	15 %	15 %	15 %	15 %	10 %	10 %	10 %	5 %	5 %	5 %	0 %
2928 00 20	—	15 %	15 %	15 %	15 %	15 %	15 %	15 %	15 %	15 %	10 %	10 %	10 %	5 %	5 %	5 %	0 %
2929 10 20	—	15 %	15 %	15 %	15 %	15 %	15 %	15 %	15 %	15 %	10 %	10 %	10 %	5 %	5 %	5 %	0 %
2929 90 20	—	15 %	15 %	15 %	15 %	15 %	15 %	15 %	15 %	15 %	10 %	10 %	10 %	5 %	5 %	5 %	0 %
2930 20 20	—	15 %	15 %	15 %	15 %	15 %	15 %	15 %	15 %	15 %	10 %	10 %	10 %	5 %	5 %	5 %	0 %
2930 30 20	—	15 %	15 %	15 %	15 %	15 %	15 %	15 %	15 %	15 %	10 %	10 %	10 %	5 %	5 %	5 %	0 %
2930 40 20	—	15 %	15 %	15 %	15 %	15 %	15 %	15 %	15 %	15 %	10 %	10 %	10 %	5 %	5 %	5 %	0 %
2930 50 20	—	15 %	15 %	15 %	15 %	15 %	15 %	15 %	15 %	15 %	10 %	10 %	10 %	5 %	5 %	5 %	0 %
2930 90 20	10,33	15 %	15 %	15 %	15 %	15 %	15 %	15 %	15 %	15 %	10 %	10 %	10 %	5 %	5 %	5 %	0 %
2931 00 20	—	15 %	15 %	15 %	15 %	15 %	15 %	15 %	15 %	15 %	10 %	10 %	10 %	5 %	5 %	5 %	0 %
2934 10 20	—	15 %	15 %	15 %	15 %	15 %	15 %	15 %	15 %	15 %	10 %	10 %	10 %	5 %	5 %	5 %	0 %
2934 20 20	—	15 %	15 %	15 %	15 %	15 %	15 %	15 %	15 %	15 %	10 %	10 %	10 %	5 %	5 %	5 %	0 %
2934 30 20	—	15 %	15 %	15 %	15 %	15 %	15 %	15 %	15 %	15 %	10 %	10 %	10 %	5 %	5 %	5 %	0 %
2934 91 20	—	15 %	15 %	15 %	15 %	15 %	15 %	15 %	15 %	15 %	10 %	10 %	10 %	5 %	5 %	5 %	0 %
2934 99 20	—	15 %	15 %	15 %	15 %	15 %	15 %	15 %	15 %	15 %	10 %	10 %	10 %	5 %	5 %	5 %	0 %
2935 00 20	—	15 %	15 %	15 %	15 %	15 %	15 %	15 %	15 %	15 %	10 %	10 %	10 %	5 %	5 %	5 %	0 %
2938 10 20	—	15 %	15 %	15 %	15 %	15 %	15 %	15 %	15 %	15 %	10 %	10 %	10 %	5 %	5 %	5 %	0 %
2938 90 20	—	15 %	15 %	15 %	15 %	15 %	15 %	15 %	15 %	15 %	10 %	10 %	10 %	5 %	5 %	5 %	0 %
2939 20 20	—	15 %	15 %	15 %	15 %	15 %	15 %	15 %	15 %	15 %	10 %	10 %	10 %	5 %	5 %	5 %	0 %
2939 30 20	—	15 %	15 %	15 %	15 %	15 %	15 %	15 %	15 %	15 %	10 %	10 %	10 %	5 %	5 %	5 %	0 %
2939 49 00	132,33	15 %	15 %	15 %	15 %	15 %	15 %	15 %	15 %	15 %	10 %	10 %	10 %	5 %	5 %	5 %	0 %
2939 69 00	—	15 %	15 %	15 %	15 %	15 %	15 %	15 %	15 %	15 %	10 %	10 %	10 %	5 %	5 %	5 %	0 %
2940 00 20	—	15 %	15 %	15 %	15 %	15 %	15 %	15 %	15 %	15 %	10 %	10 %	10 %	5 %	5 %	5 %	0 %
2941 10 20	—	15 %	15 %	15 %	15 %	15 %	15 %	15 %	15 %	15 %	10 %	10 %	10 %	5 %	5 %	5 %	0 %
2941 20 20	—	15 %	15 %	15 %	15 %	15 %	15 %	15 %	15 %	15 %	10 %	10 %	10 %	5 %	5 %	5 %	0 %
2941 30 20	—	15 %	15 %	15 %	15 %	15 %	15 %	15 %	15 %	15 %	10 %	10 %	10 %	5 %	5 %	5 %	0 %
2941 40 20	—	15 %	15 %	15 %	15 %	15 %	15 %	15 %	15 %	15 %	10 %	10 %	10 %	5 %	5 %	5 %	0 %
2941 50 20	—	15 %	15 %	15 %	15 %	15 %	15 %	15 %	15 %	15 %	10 %	10 %	10 %	5 %	5 %	5 %	0 %
2941 90 20	—	15 %	15 %	15 %	15 %	15 %	15 %	15 %	15 %	15 %	10 %	10 %	10 %	5 %	5 %	5 %	0 %
2942 00 20	—	15 %	15 %	15 %	15 %	15 %	15 %	15 %	15 %	15 %	10 %	10 %	10 %	5 %	5 %	5 %	0 %
3212 10 00	—	15 %	15 %	15 %	15 %	15 %	15 %	15 %	15 %	15 %	10 %	10 %	10 %	5 %	5 %	5 %	0 %

HS 8	Average Imports 2004-2006	MFN	2009	2010	2011	2012	2013	2014	2015	2016	2017	2018	2019	2020	2021	2022	2023
3212 90 10	—	15 %	15 %	15 %	15 %	15 %	15 %	15 %	15 %	15 %	10 %	10 %	10 %	5 %	5 %	5 %	0 %
3214 10 00	17 944,51	15 %	15 %	15 %	15 %	15 %	15 %	15 %	15 %	15 %	10 %	10 %	10 %	5 %	5 %	5 %	0 %
3214 90 00	10 523,69	15 %	15 %	15 %	15 %	15 %	15 %	15 %	15 %	15 %	10 %	10 %	10 %	5 %	5 %	5 %	0 %
3215 11 00	11 036,98	15 %	15 %	15 %	15 %	15 %	15 %	15 %	15 %	15 %	10 %	10 %	10 %	5 %	5 %	5 %	0 %
3215 19 00	43 544,44	15 %	15 %	15 %	15 %	15 %	15 %	15 %	15 %	15 %	10 %	10 %	10 %	5 %	5 %	5 %	0 %
3215 90 00	69 283,70	15 %	15 %	15 %	15 %	15 %	15 %	15 %	15 %	15 %	10 %	10 %	10 %	5 %	5 %	5 %	0 %
3302 90 20	9 248,83	15 %	15 %	15 %	15 %	15 %	15 %	15 %	15 %	15 %	10 %	10 %	10 %	5 %	5 %	5 %	0 %
3402 90 90	5 581,20	15 %	15 %	15 %	15 %	15 %	15 %	15 %	15 %	15 %	10 %	10 %	10 %	5 %	5 %	5 %	0 %
3404 20 20	459,30	15 %	15 %	15 %	15 %	15 %	15 %	15 %	15 %	15 %	10 %	10 %	10 %	5 %	5 %	5 %	0 %
3602 00 10	—	15 %	15 %	15 %	15 %	15 %	15 %	15 %	15 %	15 %	10 %	10 %	10 %	5 %	5 %	5 %	0 %
3602 00 20	—	15 %	15 %	15 %	15 %	15 %	15 %	15 %	15 %	15 %	10 %	10 %	10 %	5 %	5 %	5 %	0 %
3602 00 30	—	15 %	15 %	15 %	15 %	15 %	15 %	15 %	15 %	15 %	10 %	10 %	10 %	5 %	5 %	5 %	0 %
3602 00 90	2 034,67	15 %	15 %	15 %	15 %	15 %	15 %	15 %	15 %	15 %	10 %	10 %	10 %	5 %	5 %	5 %	0 %
3604 90 00	6 346,30	15 %	15 %	15 %	15 %	15 %	15 %	15 %	15 %	15 %	10 %	10 %	10 %	5 %	5 %	5 %	0 %
3606 90 00	964,92	15 %	15 %	15 %	15 %	15 %	15 %	15 %	15 %	15 %	10 %	10 %	10 %	5 %	5 %	5 %	0 %
3701 20 00	16 537,14	15 %	15 %	15 %	15 %	15 %	15 %	15 %	15 %	15 %	10 %	10 %	10 %	5 %	5 %	5 %	0 %
3701 30 00	2 856,67	15 %	15 %	15 %	15 %	15 %	15 %	15 %	15 %	15 %	10 %	10 %	10 %	5 %	5 %	5 %	0 %
3701 91 00	—	15 %	15 %	15 %	15 %	15 %	15 %	15 %	15 %	15 %	10 %	10 %	10 %	5 %	5 %	5 %	0 %
3701 99 00	10 177,06	15 %	15 %	15 %	15 %	15 %	15 %	15 %	15 %	15 %	10 %	10 %	10 %	5 %	5 %	5 %	0 %
3801 10 00	—	15 %	15 %	15 %	15 %	15 %	15 %	15 %	15 %	15 %	10 %	10 %	10 %	5 %	5 %	5 %	0 %
3801 20 00	—	15 %	15 %	15 %	15 %	15 %	15 %	15 %	15 %	15 %	10 %	10 %	10 %	5 %	5 %	5 %	0 %
3801 30 00	4 504,67	15 %	15 %	15 %	15 %	15 %	15 %	15 %	15 %	15 %	10 %	10 %	10 %	5 %	5 %	5 %	0 %
3801 90 00	218,67	15 %	15 %	15 %	15 %	15 %	15 %	15 %	15 %	15 %	10 %	10 %	10 %	5 %	5 %	5 %	0 %
3802 10 00	71,00	15 %	15 %	15 %	15 %	15 %	15 %	15 %	15 %	15 %	10 %	10 %	10 %	5 %	5 %	5 %	0 %
3802 90 00	218,00	15 %	15 %	15 %	15 %	15 %	15 %	15 %	15 %	15 %	10 %	10 %	10 %	5 %	5 %	5 %	0 %
3803 00 00	—	15 %	15 %	15 %	15 %	15 %	15 %	15 %	15 %	15 %	10 %	10 %	10 %	5 %	5 %	5 %	0 %
3804 00 00	103 422,38	15 %	15 %	15 %	15 %	15 %	15 %	15 %	15 %	15 %	10 %	10 %	10 %	5 %	5 %	5 %	0 %
3805 10 00	—	15 %	15 %	15 %	15 %	15 %	15 %	15 %	15 %	15 %	10 %	10 %	10 %	5 %	5 %	5 %	0 %
3805 90 00	—	15 %	15 %	15 %	15 %	15 %	15 %	15 %	15 %	15 %	10 %	10 %	10 %	5 %	5 %	5 %	0 %
3806 10 00	—	15 %	15 %	15 %	15 %	15 %	15 %	15 %	15 %	15 %	10 %	10 %	10 %	5 %	5 %	5 %	0 %
3806 20 00	—	15 %	15 %	15 %	15 %	15 %	15 %	15 %	15 %	15 %	10 %	10 %	10 %	5 %	5 %	5 %	0 %
3806 30 00	—	15 %	15 %	15 %	15 %	15 %	15 %	15 %	15 %	15 %	10 %	10 %	10 %	5 %	5 %	5 %	0 %
3806 90 00	9 381,32	15 %	15 %	15 %	15 %	15 %	15 %	15 %	15 %	15 %	10 %	10 %	10 %	5 %	5 %	5 %	0 %
3807 00 00	—	15 %	15 %	15 %	15 %	15 %	15 %	15 %	15 %	15 %	10 %	10 %	10 %	5 %	5 %	5 %	0 %
3808 50 90	117 486,00	15 %	15 %	15 %	15 %	15 %	15 %	15 %	15 %	15 %	10 %	10 %	10 %	5 %	5 %	5 %	0 %

HS 8	Average Imports 2004-2006	MFN	2009	2010	2011	2012	2013	2014	2015	2016	2017	2018	2019	2020	2021	2022	2023
3808 91 90	—	15 %	15 %	15 %	15 %	15 %	15 %	15 %	15 %	15 %	10 %	10 %	10 %	5 %	5 %	5 %	0 %
3808 92 90	770,13	15 %	15 %	15 %	15 %	15 %	15 %	15 %	15 %	15 %	10 %	10 %	10 %	5 %	5 %	5 %	0 %
3808 94 90	559,96	15 %	15 %	15 %	15 %	15 %	15 %	15 %	15 %	15 %	10 %	10 %	10 %	5 %	5 %	5 %	0 %
3808 99 90	361,45	15 %	15 %	15 %	15 %	15 %	15 %	15 %	15 %	15 %	10 %	10 %	10 %	5 %	5 %	5 %	0 %
3810 10 00	211,33	15 %	15 %	15 %	15 %	15 %	15 %	15 %	15 %	15 %	10 %	10 %	10 %	5 %	5 %	5 %	0 %
3810 90 00	1 664,67	15 %	15 %	15 %	15 %	15 %	15 %	15 %	15 %	15 %	10 %	10 %	10 %	5 %	5 %	5 %	0 %
3811 11 00	—	15 %	15 %	15 %	15 %	15 %	15 %	15 %	15 %	15 %	10 %	10 %	10 %	5 %	5 %	5 %	0 %
3811 19 00	6 900,63	15 %	15 %	15 %	15 %	15 %	15 %	15 %	15 %	15 %	10 %	10 %	10 %	5 %	5 %	5 %	0 %
3811 90 00	128 072,39	15 %	15 %	15 %	15 %	15 %	15 %	15 %	15 %	15 %	10 %	10 %	10 %	5 %	5 %	5 %	0 %
3812 10 00	—	15 %	15 %	15 %	15 %	15 %	15 %	15 %	15 %	15 %	10 %	10 %	10 %	5 %	5 %	5 %	0 %
3812 20 00	—	15 %	15 %	15 %	15 %	15 %	15 %	15 %	15 %	15 %	10 %	10 %	10 %	5 %	5 %	5 %	0 %
3812 30 00	407,63	15 %	15 %	15 %	15 %	15 %	15 %	15 %	15 %	15 %	10 %	10 %	10 %	5 %	5 %	5 %	0 %
3813 00 00	18 091,67	15 %	15 %	15 %	15 %	15 %	15 %	15 %	15 %	15 %	10 %	10 %	10 %	5 %	5 %	5 %	0 %
3814 00 10	13,33	15 %	15 %	15 %	15 %	15 %	15 %	15 %	15 %	15 %	10 %	10 %	10 %	5 %	5 %	5 %	0 %
3814 00 90	428 282,67	15 %	15 %	15 %	15 %	15 %	15 %	15 %	15 %	15 %	10 %	10 %	10 %	5 %	5 %	5 %	0 %
3815 11 00	—	15 %	15 %	15 %	15 %	15 %	15 %	15 %	15 %	15 %	10 %	10 %	10 %	5 %	5 %	5 %	0 %
3815 12 00	—	15 %	15 %	15 %	15 %	15 %	15 %	15 %	15 %	15 %	10 %	10 %	10 %	5 %	5 %	5 %	0 %
3815 19 00	81 362,69	15 %	15 %	15 %	15 %	15 %	15 %	15 %	15 %	15 %	10 %	10 %	10 %	5 %	5 %	5 %	0 %
3815 90 00	30 239,64	15 %	15 %	15 %	15 %	15 %	15 %	15 %	15 %	15 %	10 %	10 %	10 %	5 %	5 %	5 %	0 %
3817 00 20	—	15 %	15 %	15 %	15 %	15 %	15 %	15 %	15 %	15 %	10 %	10 %	10 %	5 %	5 %	5 %	0 %
3818 00 00	84,06	15 %	15 %	15 %	15 %	15 %	15 %	15 %	15 %	15 %	10 %	10 %	10 %	5 %	5 %	5 %	0 %
3819 00 00	3 859,00	15 %	15 %	15 %	15 %	15 %	15 %	15 %	15 %	15 %	10 %	10 %	10 %	5 %	5 %	5 %	0 %
3820 00 00	3 488,11	15 %	15 %	15 %	15 %	15 %	15 %	15 %	15 %	15 %	10 %	10 %	10 %	5 %	5 %	5 %	0 %
3823 11 00	—	15 %	15 %	15 %	15 %	15 %	15 %	15 %	15 %	15 %	10 %	10 %	10 %	5 %	5 %	5 %	0 %
3823 12 00	—	15 %	15 %	15 %	15 %	15 %	15 %	15 %	15 %	15 %	10 %	10 %	10 %	5 %	5 %	5 %	0 %
3823 13 00	—	15 %	15 %	15 %	15 %	15 %	15 %	15 %	15 %	15 %	10 %	10 %	10 %	5 %	5 %	5 %	0 %
3823 19 00	95,67	15 %	15 %	15 %	15 %	15 %	15 %	15 %	15 %	15 %	10 %	10 %	10 %	5 %	5 %	5 %	0 %
3823 70 00	—	15 %	15 %	15 %	15 %	15 %	15 %	15 %	15 %	15 %	10 %	10 %	10 %	5 %	5 %	5 %	0 %
3824 10 00	—	15 %	15 %	15 %	15 %	15 %	15 %	15 %	15 %	15 %	10 %	10 %	10 %	5 %	5 %	5 %	0 %
3824 30 00	—	15 %	15 %	15 %	15 %	15 %	15 %	15 %	15 %	15 %	10 %	10 %	10 %	5 %	5 %	5 %	0 %
3824 40 00	151,28	15 %	15 %	15 %	15 %	15 %	15 %	15 %	15 %	15 %	10 %	10 %	10 %	5 %	5 %	5 %	0 %
3824 50 00	—	15 %	15 %	15 %	15 %	15 %	15 %	15 %	15 %	15 %	10 %	10 %	10 %	5 %	5 %	5 %	0 %
3824 60 00	—	15 %	15 %	15 %	15 %	15 %	15 %	15 %	15 %	15 %	10 %	10 %	10 %	5 %	5 %	5 %	0 %
3824 71 00	—	15 %	15 %	15 %	15 %	15 %	15 %	15 %	15 %	15 %	10 %	10 %	10 %	5 %	5 %	5 %	0 %
3824 72 00	—	15 %	15 %	15 %	15 %	15 %	15 %	15 %	15 %	15 %	10 %	10 %	10 %	5 %	5 %	5 %	0 %

HS 8	Average Imports 2004-2006	MFN	2009	2010	2011	2012	2013	2014	2015	2016	2017	2018	2019	2020	2021	2022	2023
3824 73 00	—	15 %	15 %	15 %	15 %	15 %	15 %	15 %	15 %	15 %	10 %	10 %	10 %	5 %	5 %	5 %	0 %
3824 74 00	—	15 %	15 %	15 %	15 %	15 %	15 %	15 %	15 %	15 %	10 %	10 %	10 %	5 %	5 %	5 %	0 %
3824 75 00	—	15 %	15 %	15 %	15 %	15 %	15 %	15 %	15 %	15 %	10 %	10 %	10 %	5 %	5 %	5 %	0 %
3824 76 00	—	15 %	15 %	15 %	15 %	15 %	15 %	15 %	15 %	15 %	10 %	10 %	10 %	5 %	5 %	5 %	0 %
3824 77 00	—	15 %	15 %	15 %	15 %	15 %	15 %	15 %	15 %	15 %	10 %	10 %	10 %	5 %	5 %	5 %	0 %
3824 78 00	—	15 %	15 %	15 %	15 %	15 %	15 %	15 %	15 %	15 %	10 %	10 %	10 %	5 %	5 %	5 %	0 %
3824 79 00	587,67	15 %	15 %	15 %	15 %	15 %	15 %	15 %	15 %	15 %	10 %	10 %	10 %	5 %	5 %	5 %	0 %
3824 81 00	—	15 %	15 %	15 %	15 %	15 %	15 %	15 %	15 %	15 %	10 %	10 %	10 %	5 %	5 %	5 %	0 %
3824 82 00	—	15 %	15 %	15 %	15 %	15 %	15 %	15 %	15 %	15 %	10 %	10 %	10 %	5 %	5 %	5 %	0 %
3824 83 00	—	15 %	15 %	15 %	15 %	15 %	15 %	15 %	15 %	15 %	10 %	10 %	10 %	5 %	5 %	5 %	0 %
3825 10 00	—	15 %	15 %	15 %	15 %	15 %	15 %	15 %	15 %	15 %	10 %	10 %	10 %	5 %	5 %	5 %	0 %
3825 20 00	—	15 %	15 %	15 %	15 %	15 %	15 %	15 %	15 %	15 %	10 %	10 %	10 %	5 %	5 %	5 %	0 %
3825 30 00	156 202,95	15 %	15 %	15 %	15 %	15 %	15 %	15 %	15 %	15 %	10 %	10 %	10 %	5 %	5 %	5 %	0 %
3825 41 00	—	15 %	15 %	15 %	15 %	15 %	15 %	15 %	15 %	15 %	10 %	10 %	10 %	5 %	5 %	5 %	0 %
3825 49 00	—	15 %	15 %	15 %	15 %	15 %	15 %	15 %	15 %	15 %	10 %	10 %	10 %	5 %	5 %	5 %	0 %
3825 50 00	—	15 %	15 %	15 %	15 %	15 %	15 %	15 %	15 %	15 %	10 %	10 %	10 %	5 %	5 %	5 %	0 %
3825 61 00	—	15 %	15 %	15 %	15 %	15 %	15 %	15 %	15 %	15 %	10 %	10 %	10 %	5 %	5 %	5 %	0 %
3825 69 00	—	15 %	15 %	15 %	15 %	15 %	15 %	15 %	15 %	15 %	10 %	10 %	10 %	5 %	5 %	5 %	0 %
3825 90 00	4 980 835,59	15 %	15 %	15 %	15 %	15 %	15 %	15 %	15 %	15 %	10 %	10 %	10 %	5 %	5 %	5 %	0 %
3915 10 10	—	15 %	15 %	15 %	15 %	15 %	15 %	15 %	15 %	15 %	10 %	10 %	10 %	5 %	5 %	5 %	0 %
3915 10 90	—	15 %	15 %	15 %	15 %	15 %	15 %	15 %	15 %	15 %	10 %	10 %	10 %	5 %	5 %	5 %	0 %
3915 20 10	—	15 %	15 %	15 %	15 %	15 %	15 %	15 %	15 %	15 %	10 %	10 %	10 %	5 %	5 %	5 %	0 %
3915 20 90	—	15 %	15 %	15 %	15 %	15 %	15 %	15 %	15 %	15 %	10 %	10 %	10 %	5 %	5 %	5 %	0 %
3915 30 10	—	15 %	15 %	15 %	15 %	15 %	15 %	15 %	15 %	15 %	10 %	10 %	10 %	5 %	5 %	5 %	0 %
3915 30 90	—	15 %	15 %	15 %	15 %	15 %	15 %	15 %	15 %	15 %	10 %	10 %	10 %	5 %	5 %	5 %	0 %
3915 90 10	—	15 %	15 %	15 %	15 %	15 %	15 %	15 %	15 %	15 %	10 %	10 %	10 %	5 %	5 %	5 %	0 %
3915 90 90	—	15 %	15 %	15 %	15 %	15 %	15 %	15 %	15 %	15 %	10 %	10 %	10 %	5 %	5 %	5 %	0 %
3916 10 10	—	15 %	15 %	15 %	15 %	15 %	15 %	15 %	15 %	15 %	10 %	10 %	10 %	5 %	5 %	5 %	0 %
3916 10 20	—	15 %	15 %	15 %	15 %	15 %	15 %	15 %	15 %	15 %	10 %	10 %	10 %	5 %	5 %	5 %	0 %
3916 10 90	176,01	15 %	15 %	15 %	15 %	15 %	15 %	15 %	15 %	15 %	10 %	10 %	10 %	5 %	5 %	5 %	0 %
3916 20 10	763,56	15 %	15 %	15 %	15 %	15 %	15 %	15 %	15 %	15 %	10 %	10 %	10 %	5 %	5 %	5 %	0 %
3916 20 20	—	15 %	15 %	15 %	15 %	15 %	15 %	15 %	15 %	15 %	10 %	10 %	10 %	5 %	5 %	5 %	0 %
3916 20 90	—	15 %	15 %	15 %	15 %	15 %	15 %	15 %	15 %	15 %	10 %	10 %	10 %	5 %	5 %	5 %	0 %
3916 90 10	2 435,33	15 %	15 %	15 %	15 %	15 %	15 %	15 %	15 %	15 %	10 %	10 %	10 %	5 %	5 %	5 %	0 %
3916 90 20	—	15 %	15 %	15 %	15 %	15 %	15 %	15 %	15 %	15 %	10 %	10 %	10 %	5 %	5 %	5 %	0 %

HS 8	Average Imports 2004-2006	MFN	2009	2010	2011	2012	2013	2014	2015	2016	2017	2018	2019	2020	2021	2022	2023
3916 90 90	6 336,46	15 %	15 %	15 %	15 %	15 %	15 %	15 %	15 %	15 %	10 %	10 %	10 %	5 %	5 %	5 %	0 %
3917 21 20	83,33	15 %	15 %	15 %	15 %	15 %	15 %	15 %	15 %	15 %	10 %	10 %	10 %	5 %	5 %	5 %	0 %
3917 21 90	2 826,28	15 %	15 %	15 %	15 %	15 %	15 %	15 %	15 %	15 %	10 %	10 %	10 %	5 %	5 %	5 %	0 %
3917 22 20	—	15 %	15 %	15 %	15 %	15 %	15 %	15 %	15 %	15 %	10 %	10 %	10 %	5 %	5 %	5 %	0 %
3917 22 90	162,62	15 %	15 %	15 %	15 %	15 %	15 %	15 %	15 %	15 %	10 %	10 %	10 %	5 %	5 %	5 %	0 %
3917 23 20	—	15 %	15 %	15 %	15 %	15 %	15 %	15 %	15 %	15 %	10 %	10 %	10 %	5 %	5 %	5 %	0 %
3917 23 90	599,33	15 %	15 %	15 %	15 %	15 %	15 %	15 %	15 %	15 %	10 %	10 %	10 %	5 %	5 %	5 %	0 %
3917 29 20	10,00	15 %	15 %	15 %	15 %	15 %	15 %	15 %	15 %	15 %	10 %	10 %	10 %	5 %	5 %	5 %	0 %
3917 29 30	3 312,75	15 %	15 %	15 %	15 %	15 %	15 %	15 %	15 %	15 %	10 %	10 %	10 %	5 %	5 %	5 %	0 %
3917 29 90	24 527,74	15 %	15 %	15 %	15 %	15 %	15 %	15 %	15 %	15 %	10 %	10 %	10 %	5 %	5 %	5 %	0 %
3917 31 20	—	15 %	15 %	15 %	15 %	15 %	15 %	15 %	15 %	15 %	10 %	10 %	10 %	5 %	5 %	5 %	0 %
3917 31 30	—	15 %	15 %	15 %	15 %	15 %	15 %	15 %	15 %	15 %	10 %	10 %	10 %	5 %	5 %	5 %	0 %
3917 31 90	1 338,57	15 %	15 %	15 %	15 %	15 %	15 %	15 %	15 %	15 %	10 %	10 %	10 %	5 %	5 %	5 %	0 %
3917 32 20	—	15 %	15 %	15 %	15 %	15 %	15 %	15 %	15 %	15 %	10 %	10 %	10 %	5 %	5 %	5 %	0 %
3917 32 30	146,00	15 %	15 %	15 %	15 %	15 %	15 %	15 %	15 %	15 %	10 %	10 %	10 %	5 %	5 %	5 %	0 %
3917 32 90	4 539,67	15 %	15 %	15 %	15 %	15 %	15 %	15 %	15 %	15 %	10 %	10 %	10 %	5 %	5 %	5 %	0 %
3917 33 10	5 106,14	15 %	15 %	15 %	15 %	15 %	15 %	15 %	15 %	15 %	10 %	10 %	10 %	5 %	5 %	5 %	0 %
3917 33 90	6,67	15 %	15 %	15 %	15 %	15 %	15 %	15 %	15 %	15 %	10 %	10 %	10 %	5 %	5 %	5 %	0 %
3917 39 20	—	15 %	15 %	15 %	15 %	15 %	15 %	15 %	15 %	15 %	10 %	10 %	10 %	5 %	5 %	5 %	0 %
3917 39 30	—	15 %	15 %	15 %	15 %	15 %	15 %	15 %	15 %	15 %	10 %	10 %	10 %	5 %	5 %	5 %	0 %
3917 39 40	8 921,86	15 %	15 %	15 %	15 %	15 %	15 %	15 %	15 %	15 %	10 %	10 %	10 %	5 %	5 %	5 %	0 %
3917 39 90	7 279,79	15 %	15 %	15 %	15 %	15 %	15 %	15 %	15 %	15 %	10 %	10 %	10 %	5 %	5 %	5 %	0 %
3917 40 10	63 044,04	15 %	15 %	15 %	15 %	15 %	15 %	15 %	15 %	15 %	10 %	10 %	10 %	5 %	5 %	5 %	0 %
3917 40 90	55 868,31	15 %	15 %	15 %	15 %	15 %	15 %	15 %	15 %	15 %	10 %	10 %	10 %	5 %	5 %	5 %	0 %
3920 61 10	161,33	15 %	15 %	15 %	15 %	15 %	15 %	15 %	15 %	15 %	10 %	10 %	10 %	5 %	5 %	5 %	0 %
3920 62 10	3 556,67	15 %	15 %	15 %	15 %	15 %	15 %	15 %	15 %	15 %	10 %	10 %	10 %	5 %	5 %	5 %	0 %
3920 69 10	—	15 %	15 %	15 %	15 %	15 %	15 %	15 %	15 %	15 %	10 %	10 %	10 %	5 %	5 %	5 %	0 %
3920 71 10	—	15 %	15 %	15 %	15 %	15 %	15 %	15 %	15 %	15 %	10 %	10 %	10 %	5 %	5 %	5 %	0 %
3920 73 10	—	15 %	15 %	15 %	15 %	15 %	15 %	15 %	15 %	15 %	10 %	10 %	10 %	5 %	5 %	5 %	0 %
3920 79 10	—	15 %	15 %	15 %	15 %	15 %	15 %	15 %	15 %	15 %	10 %	10 %	10 %	5 %	5 %	5 %	0 %
3920 91 10	34,77	15 %	15 %	15 %	15 %	15 %	15 %	15 %	15 %	15 %	10 %	10 %	10 %	5 %	5 %	5 %	0 %
3920 92 10	—	15 %	15 %	15 %	15 %	15 %	15 %	15 %	15 %	15 %	10 %	10 %	10 %	5 %	5 %	5 %	0 %
3920 93 10	11 263,53	15 %	15 %	15 %	15 %	15 %	15 %	15 %	15 %	15 %	10 %	10 %	10 %	5 %	5 %	5 %	0 %
3920 94 10	—	15 %	15 %	15 %	15 %	15 %	15 %	15 %	15 %	15 %	10 %	10 %	10 %	5 %	5 %	5 %	0 %
3920 99 10	11 469,80	15 %	15 %	15 %	15 %	15 %	15 %	15 %	15 %	15 %	10 %	10 %	10 %	5 %	5 %	5 %	0 %

HS 8	Average Imports 2004-2006	MFN	2009	2010	2011	2012	2013	2014	2015	2016	2017	2018	2019	2020	2021	2022	2023
3921 11 20	—	15 %	15 %	15 %	15 %	15 %	15 %	15 %	15 %	15 %	10 %	10 %	10 %	5 %	5 %	5 %	0 %
3921 11 30	45 219,97	15 %	15 %	15 %	15 %	15 %	15 %	15 %	15 %	15 %	10 %	10 %	10 %	5 %	5 %	5 %	0 %
3921 12 20	—	15 %	15 %	15 %	15 %	15 %	15 %	15 %	15 %	15 %	10 %	10 %	10 %	5 %	5 %	5 %	0 %
3921 12 30	3 589,33	15 %	15 %	15 %	15 %	15 %	15 %	15 %	15 %	15 %	10 %	10 %	10 %	5 %	5 %	5 %	0 %
3921 13 30	478,72	15 %	15 %	15 %	15 %	15 %	15 %	15 %	15 %	15 %	10 %	10 %	10 %	5 %	5 %	5 %	0 %
3921 14 20	—	15 %	15 %	15 %	15 %	15 %	15 %	15 %	15 %	15 %	10 %	10 %	10 %	5 %	5 %	5 %	0 %
3921 14 30	—	15 %	15 %	15 %	15 %	15 %	15 %	15 %	15 %	15 %	10 %	10 %	10 %	5 %	5 %	5 %	0 %
3921 19 20	10 626,33	15 %	15 %	15 %	15 %	15 %	15 %	15 %	15 %	15 %	10 %	10 %	10 %	5 %	5 %	5 %	0 %
3921 19 30	—	15 %	15 %	15 %	15 %	15 %	15 %	15 %	15 %	15 %	10 %	10 %	10 %	5 %	5 %	5 %	0 %
3921 90 30	1 625,35	15 %	15 %	15 %	15 %	15 %	15 %	15 %	15 %	15 %	10 %	10 %	10 %	5 %	5 %	5 %	0 %
3923 50 00	13 172,34	15 %	15 %	15 %	15 %	15 %	15 %	15 %	15 %	15 %	10 %	10 %	10 %	5 %	5 %	5 %	0 %
3926 90 10	124 002,10	15 %	15 %	15 %	15 %	15 %	15 %	15 %	15 %	15 %	10 %	10 %	10 %	5 %	5 %	5 %	0 %
4006 10 00	—	15 %	15 %	15 %	15 %	15 %	15 %	15 %	15 %	15 %	10 %	10 %	10 %	5 %	5 %	5 %	0 %
4007 00 00	15,67	15 %	15 %	15 %	15 %	15 %	15 %	15 %	15 %	15 %	10 %	10 %	10 %	5 %	5 %	5 %	0 %
4015 19 10	1 032,02	15 %	15 %	15 %	15 %	15 %	15 %	15 %	15 %	15 %	10 %	10 %	10 %	5 %	5 %	5 %	0 %
4015 19 90	7 328,33	15 %	15 %	15 %	15 %	15 %	15 %	15 %	15 %	15 %	10 %	10 %	10 %	5 %	5 %	5 %	0 %
4015 90 10	1 153,47	15 %	15 %	15 %	15 %	15 %	15 %	15 %	15 %	15 %	10 %	10 %	10 %	5 %	5 %	5 %	0 %
4015 90 90	294,67	15 %	15 %	15 %	15 %	15 %	15 %	15 %	15 %	15 %	10 %	10 %	10 %	5 %	5 %	5 %	0 %
4016 10 30	251,67	15 %	15 %	15 %	15 %	15 %	15 %	15 %	15 %	15 %	10 %	10 %	10 %	5 %	5 %	5 %	0 %
4016 10 60	949,67	15 %	15 %	15 %	15 %	15 %	15 %	15 %	15 %	15 %	10 %	10 %	10 %	5 %	5 %	5 %	0 %
4016 92 00	169,33	15 %	15 %	15 %	15 %	15 %	15 %	15 %	15 %	15 %	10 %	10 %	10 %	5 %	5 %	5 %	0 %
4016 94 00	760,13	15 %	15 %	15 %	15 %	15 %	15 %	15 %	15 %	15 %	10 %	10 %	10 %	5 %	5 %	5 %	0 %
4016 95 00	3 969,68	15 %	15 %	15 %	15 %	15 %	15 %	15 %	15 %	15 %	10 %	10 %	10 %	5 %	5 %	5 %	0 %
4016 99 30	190,30	15 %	15 %	15 %	15 %	15 %	15 %	15 %	15 %	15 %	10 %	10 %	10 %	5 %	5 %	5 %	0 %
4016 99 60	78,40	15 %	15 %	15 %	15 %	15 %	15 %	15 %	15 %	15 %	10 %	10 %	10 %	5 %	5 %	5 %	0 %
4017 00 10	7,13	15 %	15 %	15 %	15 %	15 %	15 %	15 %	15 %	15 %	10 %	10 %	10 %	5 %	5 %	5 %	0 %
4017 00 20	10 028,00	15 %	15 %	15 %	15 %	15 %	15 %	15 %	15 %	15 %	10 %	10 %	10 %	5 %	5 %	5 %	0 %
4017 00 90	21 037,67	15 %	15 %	15 %	15 %	15 %	15 %	15 %	15 %	15 %	10 %	10 %	10 %	5 %	5 %	5 %	0 %
4101 20 00	—	15 %	15 %	15 %	15 %	15 %	15 %	15 %	15 %	15 %	10 %	10 %	10 %	5 %	5 %	5 %	0 %
4101 50 00	—	15 %	15 %	15 %	15 %	15 %	15 %	15 %	15 %	15 %	10 %	10 %	10 %	5 %	5 %	5 %	0 %
4101 90 00	—	15 %	15 %	15 %	15 %	15 %	15 %	15 %	15 %	15 %	10 %	10 %	10 %	5 %	5 %	5 %	0 %
4102 10 00	—	15 %	15 %	15 %	15 %	15 %	15 %	15 %	15 %	15 %	10 %	10 %	10 %	5 %	5 %	5 %	0 %
4102 21 00	—	15 %	15 %	15 %	15 %	15 %	15 %	15 %	15 %	15 %	10 %	10 %	10 %	5 %	5 %	5 %	0 %
4102 29 00	—	15 %	15 %	15 %	15 %	15 %	15 %	15 %	15 %	15 %	10 %	10 %	10 %	5 %	5 %	5 %	0 %
4103 20 00	—	15 %	15 %	15 %	15 %	15 %	15 %	15 %	15 %	15 %	10 %	10 %	10 %	5 %	5 %	5 %	0 %

HS 8	Average Imports 2004-2006	MFN	2009	2010	2011	2012	2013	2014	2015	2016	2017	2018	2019	2020	2021	2022	2023
4103 30 00	—	15 %	15 %	15 %	15 %	15 %	15 %	15 %	15 %	15 %	10 %	10 %	10 %	5 %	5 %	5 %	0 %
4103 90 00	175,00	15 %	15 %	15 %	15 %	15 %	15 %	15 %	15 %	15 %	10 %	10 %	10 %	5 %	5 %	5 %	0 %
4104 11 00	—	15 %	15 %	15 %	15 %	15 %	15 %	15 %	15 %	15 %	10 %	10 %	10 %	5 %	5 %	5 %	0 %
4104 19 00	—	15 %	15 %	15 %	15 %	15 %	15 %	15 %	15 %	15 %	10 %	10 %	10 %	5 %	5 %	5 %	0 %
4104 41 00	—	15 %	15 %	15 %	15 %	15 %	15 %	15 %	15 %	15 %	10 %	10 %	10 %	5 %	5 %	5 %	0 %
4104 49 00	—	15 %	15 %	15 %	15 %	15 %	15 %	15 %	15 %	15 %	10 %	10 %	10 %	5 %	5 %	5 %	0 %
4105 10 00	—	15 %	15 %	15 %	15 %	15 %	15 %	15 %	15 %	15 %	10 %	10 %	10 %	5 %	5 %	5 %	0 %
4105 30 00	—	15 %	15 %	15 %	15 %	15 %	15 %	15 %	15 %	15 %	10 %	10 %	10 %	5 %	5 %	5 %	0 %
4106 21 00	—	15 %	15 %	15 %	15 %	15 %	15 %	15 %	15 %	15 %	10 %	10 %	10 %	5 %	5 %	5 %	0 %
4106 22 00	—	15 %	15 %	15 %	15 %	15 %	15 %	15 %	15 %	15 %	10 %	10 %	10 %	5 %	5 %	5 %	0 %
4106 31 00	—	15 %	15 %	15 %	15 %	15 %	15 %	15 %	15 %	15 %	10 %	10 %	10 %	5 %	5 %	5 %	0 %
4106 32 00	—	15 %	15 %	15 %	15 %	15 %	15 %	15 %	15 %	15 %	10 %	10 %	10 %	5 %	5 %	5 %	0 %
4106 40 00	—	15 %	15 %	15 %	15 %	15 %	15 %	15 %	15 %	15 %	10 %	10 %	10 %	5 %	5 %	5 %	0 %
4106 91 00	—	15 %	15 %	15 %	15 %	15 %	15 %	15 %	15 %	15 %	10 %	10 %	10 %	5 %	5 %	5 %	0 %
4106 92 00	—	15 %	15 %	15 %	15 %	15 %	15 %	15 %	15 %	15 %	10 %	10 %	10 %	5 %	5 %	5 %	0 %
4107 11 00	—	15 %	15 %	15 %	15 %	15 %	15 %	15 %	15 %	15 %	10 %	10 %	10 %	5 %	5 %	5 %	0 %
4107 12 00	—	15 %	15 %	15 %	15 %	15 %	15 %	15 %	15 %	15 %	10 %	10 %	10 %	5 %	5 %	5 %	0 %
4107 19 00	—	15 %	15 %	15 %	15 %	15 %	15 %	15 %	15 %	15 %	10 %	10 %	10 %	5 %	5 %	5 %	0 %
4107 91 00	—	15 %	15 %	15 %	15 %	15 %	15 %	15 %	15 %	15 %	10 %	10 %	10 %	5 %	5 %	5 %	0 %
4107 92 00	—	15 %	15 %	15 %	15 %	15 %	15 %	15 %	15 %	15 %	10 %	10 %	10 %	5 %	5 %	5 %	0 %
4107 99 00	—	15 %	15 %	15 %	15 %	15 %	15 %	15 %	15 %	15 %	10 %	10 %	10 %	5 %	5 %	5 %	0 %
4112 00 00	—	15 %	15 %	15 %	15 %	15 %	15 %	15 %	15 %	15 %	10 %	10 %	10 %	5 %	5 %	5 %	0 %
4113 10 00	—	15 %	15 %	15 %	15 %	15 %	15 %	15 %	15 %	15 %	10 %	10 %	10 %	5 %	5 %	5 %	0 %
4113 20 00	—	15 %	15 %	15 %	15 %	15 %	15 %	15 %	15 %	15 %	10 %	10 %	10 %	5 %	5 %	5 %	0 %
4113 30 00	—	15 %	15 %	15 %	15 %	15 %	15 %	15 %	15 %	15 %	10 %	10 %	10 %	5 %	5 %	5 %	0 %
4113 90 00	—	15 %	15 %	15 %	15 %	15 %	15 %	15 %	15 %	15 %	10 %	10 %	10 %	5 %	5 %	5 %	0 %
4114 10 00	—	15 %	15 %	15 %	15 %	15 %	15 %	15 %	15 %	15 %	10 %	10 %	10 %	5 %	5 %	5 %	0 %
4114 20 00	—	15 %	15 %	15 %	15 %	15 %	15 %	15 %	15 %	15 %	10 %	10 %	10 %	5 %	5 %	5 %	0 %
4115 10 00	5 802,46	15 %	15 %	15 %	15 %	15 %	15 %	15 %	15 %	15 %	10 %	10 %	10 %	5 %	5 %	5 %	0 %
4115 20 00	481,01	15 %	15 %	15 %	15 %	15 %	15 %	15 %	15 %	15 %	10 %	10 %	10 %	5 %	5 %	5 %	0 %
4408 10 00	—	15 %	15 %	15 %	15 %	15 %	15 %	15 %	15 %	15 %	10 %	10 %	10 %	5 %	5 %	5 %	0 %
4408 31 00	—	15 %	15 %	15 %	15 %	15 %	15 %	15 %	15 %	15 %	10 %	10 %	10 %	5 %	5 %	5 %	0 %
4408 39 00	23 651,00	15 %	15 %	15 %	15 %	15 %	15 %	15 %	15 %	15 %	10 %	10 %	10 %	5 %	5 %	5 %	0 %
4408 90 00	25 315,00	15 %	15 %	15 %	15 %	15 %	15 %	15 %	15 %	15 %	10 %	10 %	10 %	5 %	5 %	5 %	0 %
4501 10 00	—	15 %	15 %	15 %	15 %	15 %	15 %	15 %	15 %	15 %	10 %	10 %	10 %	5 %	5 %	5 %	0 %

HS 8	Average Imports 2004-2006	MFN	2009	2010	2011	2012	2013	2014	2015	2016	2017	2018	2019	2020	2021	2022	2023
4501 90 00	—	15 %	15 %	15 %	15 %	15 %	15 %	15 %	15 %	15 %	10 %	10 %	10 %	5 %	5 %	5 %	0 %
4502 00 10	—	15 %	15 %	15 %	15 %	15 %	15 %	15 %	15 %	15 %	10 %	10 %	10 %	5 %	5 %	5 %	0 %
4502 00 20	—	15 %	15 %	15 %	15 %	15 %	15 %	15 %	15 %	15 %	10 %	10 %	10 %	5 %	5 %	5 %	0 %
4502 00 30	—	15 %	15 %	15 %	15 %	15 %	15 %	15 %	15 %	15 %	10 %	10 %	10 %	5 %	5 %	5 %	0 %
4502 00 90	—	15 %	15 %	15 %	15 %	15 %	15 %	15 %	15 %	15 %	10 %	10 %	10 %	5 %	5 %	5 %	0 %
4503 10 00	2 178,58	15 %	15 %	15 %	15 %	15 %	15 %	15 %	15 %	15 %	10 %	10 %	10 %	5 %	5 %	5 %	0 %
4503 90 10	—	15 %	15 %	15 %	15 %	15 %	15 %	15 %	15 %	15 %	10 %	10 %	10 %	5 %	5 %	5 %	0 %
4503 90 90	—	15 %	15 %	15 %	15 %	15 %	15 %	15 %	15 %	15 %	10 %	10 %	10 %	5 %	5 %	5 %	0 %
4504 10 00	—	15 %	15 %	15 %	15 %	15 %	15 %	15 %	15 %	15 %	10 %	10 %	10 %	5 %	5 %	5 %	0 %
4504 90 10	—	15 %	15 %	15 %	15 %	15 %	15 %	15 %	15 %	15 %	10 %	10 %	10 %	5 %	5 %	5 %	0 %
4504 90 20	13,98	15 %	15 %	15 %	15 %	15 %	15 %	15 %	15 %	15 %	10 %	10 %	10 %	5 %	5 %	5 %	0 %
4504 90 90	—	15 %	15 %	15 %	15 %	15 %	15 %	15 %	15 %	15 %	10 %	10 %	10 %	5 %	5 %	5 %	0 %
4806 10 00	—	15 %	15 %	15 %	15 %	15 %	15 %	15 %	15 %	15 %	10 %	10 %	10 %	5 %	5 %	5 %	0 %
4806 20 00	—	15 %	15 %	15 %	15 %	15 %	15 %	15 %	15 %	15 %	10 %	10 %	10 %	5 %	5 %	5 %	0 %
4806 30 00	—	15 %	15 %	15 %	15 %	15 %	15 %	15 %	15 %	15 %	10 %	10 %	10 %	5 %	5 %	5 %	0 %
4806 40 00	—	15 %	15 %	15 %	15 %	15 %	15 %	15 %	15 %	15 %	10 %	10 %	10 %	5 %	5 %	5 %	0 %
4809 20 00	16 081,59	15 %	15 %	15 %	15 %	15 %	15 %	15 %	15 %	15 %	10 %	10 %	10 %	5 %	5 %	5 %	0 %
4809 90 00	5 491,47	15 %	15 %	15 %	15 %	15 %	15 %	15 %	15 %	15 %	10 %	10 %	10 %	5 %	5 %	5 %	0 %
4810 31 00	—	15 %	15 %	15 %	15 %	15 %	15 %	15 %	15 %	15 %	10 %	10 %	10 %	5 %	5 %	5 %	0 %
4810 39 00	—	15 %	15 %	15 %	15 %	15 %	15 %	15 %	15 %	15 %	10 %	10 %	10 %	5 %	5 %	5 %	0 %
4811 41 00	7 639,00	15 %	15 %	15 %	15 %	15 %	15 %	15 %	15 %	15 %	10 %	10 %	10 %	5 %	5 %	5 %	0 %
4811 49 00	—	15 %	15 %	15 %	15 %	15 %	15 %	15 %	15 %	15 %	10 %	10 %	10 %	5 %	5 %	5 %	0 %
4812 00 00	1 123,00	15 %	15 %	15 %	15 %	15 %	15 %	15 %	15 %	15 %	10 %	10 %	10 %	5 %	5 %	5 %	0 %
4813 10 00	19 369,94	15 %	15 %	15 %	15 %	15 %	15 %	15 %	15 %	15 %	10 %	10 %	10 %	5 %	5 %	5 %	0 %
4813 20 00	160 477,04	15 %	15 %	15 %	15 %	15 %	15 %	15 %	15 %	15 %	10 %	10 %	10 %	5 %	5 %	5 %	0 %
4813 90 00	56,59	15 %	15 %	15 %	15 %	15 %	15 %	15 %	15 %	15 %	10 %	10 %	10 %	5 %	5 %	5 %	0 %
4821 90 00	9 500,42	15 %	15 %	15 %	15 %	15 %	15 %	15 %	15 %	15 %	10 %	10 %	10 %	5 %	5 %	5 %	0 %
4902 90 00	—	15 %	15 %	15 %	15 %	15 %	15 %	15 %	15 %	15 %	10 %	10 %	10 %	5 %	5 %	5 %	0 %
4902 90 10	56 378,27	15 %	15 %	15 %	15 %	15 %	15 %	15 %	15 %	15 %	10 %	10 %	10 %	5 %	5 %	5 %	0 %
4902 90 90	2 581,00	15 %	15 %	15 %	15 %	15 %	15 %	15 %	15 %	15 %	10 %	10 %	10 %	5 %	5 %	5 %	0 %
4907 00 30	1 493,12	15 %	15 %	15 %	15 %	15 %	15 %	15 %	15 %	15 %	10 %	10 %	10 %	5 %	5 %	5 %	0 %
4908 10 00	1 425,33	15 %	15 %	15 %	15 %	15 %	15 %	15 %	15 %	15 %	10 %	10 %	10 %	5 %	5 %	5 %	0 %
4908 90 00	2 977,17	15 %	15 %	15 %	15 %	15 %	15 %	15 %	15 %	15 %	10 %	10 %	10 %	5 %	5 %	5 %	0 %
5001 00 00	—	15 %	15 %	15 %	15 %	15 %	15 %	15 %	15 %	15 %	10 %	10 %	10 %	5 %	5 %	5 %	0 %
5002 00 00	—	15 %	15 %	15 %	15 %	15 %	15 %	15 %	15 %	15 %	10 %	10 %	10 %	5 %	5 %	5 %	0 %

HS 8	Average Imports 2004-2006	MFN	2009	2010	2011	2012	2013	2014	2015	2016	2017	2018	2019	2020	2021	2022	2023
5003 00 00	—	15 %	15 %	15 %	15 %	15 %	15 %	15 %	15 %	15 %	10 %	10 %	10 %	5 %	5 %	5 %	0 %
5004 00 00	—	15 %	15 %	15 %	15 %	15 %	15 %	15 %	15 %	15 %	10 %	10 %	10 %	5 %	5 %	5 %	0 %
5005 00 00	—	15 %	15 %	15 %	15 %	15 %	15 %	15 %	15 %	15 %	10 %	10 %	10 %	5 %	5 %	5 %	0 %
5006 00 00	—	15 %	15 %	15 %	15 %	15 %	15 %	15 %	15 %	15 %	10 %	10 %	10 %	5 %	5 %	5 %	0 %
5007 10 00	—	15 %	15 %	15 %	15 %	15 %	15 %	15 %	15 %	15 %	10 %	10 %	10 %	5 %	5 %	5 %	0 %
5007 20 00	—	15 %	15 %	15 %	15 %	15 %	15 %	15 %	15 %	15 %	10 %	10 %	10 %	5 %	5 %	5 %	0 %
5007 90 00	—	15 %	15 %	15 %	15 %	15 %	15 %	15 %	15 %	15 %	10 %	10 %	10 %	5 %	5 %	5 %	0 %
5101 11 00	12,00	15 %	15 %	15 %	15 %	15 %	15 %	15 %	15 %	15 %	10 %	10 %	10 %	5 %	5 %	5 %	0 %
5101 19 00	—	15 %	15 %	15 %	15 %	15 %	15 %	15 %	15 %	15 %	10 %	10 %	10 %	5 %	5 %	5 %	0 %
5101 21 00	—	15 %	15 %	15 %	15 %	15 %	15 %	15 %	15 %	15 %	10 %	10 %	10 %	5 %	5 %	5 %	0 %
5101 29 00	78,89	15 %	15 %	15 %	15 %	15 %	15 %	15 %	15 %	15 %	10 %	10 %	10 %	5 %	5 %	5 %	0 %
5101 30 00	—	15 %	15 %	15 %	15 %	15 %	15 %	15 %	15 %	15 %	10 %	10 %	10 %	5 %	5 %	5 %	0 %
5102 11 00	—	15 %	15 %	15 %	15 %	15 %	15 %	15 %	15 %	15 %	10 %	10 %	10 %	5 %	5 %	5 %	0 %
5102 19 00	573,67	15 %	15 %	15 %	15 %	15 %	15 %	15 %	15 %	15 %	10 %	10 %	10 %	5 %	5 %	5 %	0 %
5102 20 00	—	15 %	15 %	15 %	15 %	15 %	15 %	15 %	15 %	15 %	10 %	10 %	10 %	5 %	5 %	5 %	0 %
5103 10 00	344,91	15 %	15 %	15 %	15 %	15 %	15 %	15 %	15 %	15 %	10 %	10 %	10 %	5 %	5 %	5 %	0 %
5103 20 00	—	15 %	15 %	15 %	15 %	15 %	15 %	15 %	15 %	15 %	10 %	10 %	10 %	5 %	5 %	5 %	0 %
5103 30 00	—	15 %	15 %	15 %	15 %	15 %	15 %	15 %	15 %	15 %	10 %	10 %	10 %	5 %	5 %	5 %	0 %
5104 00 00	—	15 %	15 %	15 %	15 %	15 %	15 %	15 %	15 %	15 %	10 %	10 %	10 %	5 %	5 %	5 %	0 %
5105 10 00	—	15 %	15 %	15 %	15 %	15 %	15 %	15 %	15 %	15 %	10 %	10 %	10 %	5 %	5 %	5 %	0 %
5105 21 00	—	15 %	15 %	15 %	15 %	15 %	15 %	15 %	15 %	15 %	10 %	10 %	10 %	5 %	5 %	5 %	0 %
5105 29 00	159,00	15 %	15 %	15 %	15 %	15 %	15 %	15 %	15 %	15 %	10 %	10 %	10 %	5 %	5 %	5 %	0 %
5105 31 00	—	15 %	15 %	15 %	15 %	15 %	15 %	15 %	15 %	15 %	10 %	10 %	10 %	5 %	5 %	5 %	0 %
5105 39 00	—	15 %	15 %	15 %	15 %	15 %	15 %	15 %	15 %	15 %	10 %	10 %	10 %	5 %	5 %	5 %	0 %
5105 40 00	—	15 %	15 %	15 %	15 %	15 %	15 %	15 %	15 %	15 %	10 %	10 %	10 %	5 %	5 %	5 %	0 %
5106 10 00	—	15 %	15 %	15 %	15 %	15 %	15 %	15 %	15 %	15 %	10 %	10 %	10 %	5 %	5 %	5 %	0 %
5106 20 00	—	15 %	15 %	15 %	15 %	15 %	15 %	15 %	15 %	15 %	10 %	10 %	10 %	5 %	5 %	5 %	0 %
5107 10 00	3,33	15 %	15 %	15 %	15 %	15 %	15 %	15 %	15 %	15 %	10 %	10 %	10 %	5 %	5 %	5 %	0 %
5107 20 00	—	15 %	15 %	15 %	15 %	15 %	15 %	15 %	15 %	15 %	10 %	10 %	10 %	5 %	5 %	5 %	0 %
5108 10 00	—	15 %	15 %	15 %	15 %	15 %	15 %	15 %	15 %	15 %	10 %	10 %	10 %	5 %	5 %	5 %	0 %
5108 20 00	—	15 %	15 %	15 %	15 %	15 %	15 %	15 %	15 %	15 %	10 %	10 %	10 %	5 %	5 %	5 %	0 %
5109 10 00	—	15 %	15 %	15 %	15 %	15 %	15 %	15 %	15 %	15 %	10 %	10 %	10 %	5 %	5 %	5 %	0 %
5109 90 00	113,33	15 %	15 %	15 %	15 %	15 %	15 %	15 %	15 %	15 %	10 %	10 %	10 %	5 %	5 %	5 %	0 %
5110 00 00	—	15 %	15 %	15 %	15 %	15 %	15 %	15 %	15 %	15 %	10 %	10 %	10 %	5 %	5 %	5 %	0 %
5111 11 10	—	15 %	15 %	15 %	15 %	15 %	15 %	15 %	15 %	15 %	10 %	10 %	10 %	5 %	5 %	5 %	0 %

HS 8	Average Imports 2004-2006	MFN	2009	2010	2011	2012	2013	2014	2015	2016	2017	2018	2019	2020	2021	2022	2023
5111 11 90	—	15 %	15 %	15 %	15 %	15 %	15 %	15 %	15 %	15 %	10 %	10 %	10 %	5 %	5 %	5 %	0 %
5111 19 10	—	15 %	15 %	15 %	15 %	15 %	15 %	15 %	15 %	15 %	10 %	10 %	10 %	5 %	5 %	5 %	0 %
5111 19 90	—	15 %	15 %	15 %	15 %	15 %	15 %	15 %	15 %	15 %	10 %	10 %	10 %	5 %	5 %	5 %	0 %
5111 20 10	—	15 %	15 %	15 %	15 %	15 %	15 %	15 %	15 %	15 %	10 %	10 %	10 %	5 %	5 %	5 %	0 %
5111 20 90	—	15 %	15 %	15 %	15 %	15 %	15 %	15 %	15 %	15 %	10 %	10 %	10 %	5 %	5 %	5 %	0 %
5111 30 10	—	15 %	15 %	15 %	15 %	15 %	15 %	15 %	15 %	15 %	10 %	10 %	10 %	5 %	5 %	5 %	0 %
5111 30 90	—	15 %	15 %	15 %	15 %	15 %	15 %	15 %	15 %	15 %	10 %	10 %	10 %	5 %	5 %	5 %	0 %
5111 90 00	—	15 %	15 %	15 %	15 %	15 %	15 %	15 %	15 %	15 %	10 %	10 %	10 %	5 %	5 %	5 %	0 %
5112 11 10	—	15 %	15 %	15 %	15 %	15 %	15 %	15 %	15 %	15 %	10 %	10 %	10 %	5 %	5 %	5 %	0 %
5112 11 90	—	15 %	15 %	15 %	15 %	15 %	15 %	15 %	15 %	15 %	10 %	10 %	10 %	5 %	5 %	5 %	0 %
5112 19 10	—	15 %	15 %	15 %	15 %	15 %	15 %	15 %	15 %	15 %	10 %	10 %	10 %	5 %	5 %	5 %	0 %
5112 19 90	—	15 %	15 %	15 %	15 %	15 %	15 %	15 %	15 %	15 %	10 %	10 %	10 %	5 %	5 %	5 %	0 %
5112 20 10	—	15 %	15 %	15 %	15 %	15 %	15 %	15 %	15 %	15 %	10 %	10 %	10 %	5 %	5 %	5 %	0 %
5112 20 90	—	15 %	15 %	15 %	15 %	15 %	15 %	15 %	15 %	15 %	10 %	10 %	10 %	5 %	5 %	5 %	0 %
5112 30 10	—	15 %	15 %	15 %	15 %	15 %	15 %	15 %	15 %	15 %	10 %	10 %	10 %	5 %	5 %	5 %	0 %
5112 30 90	15,67	15 %	15 %	15 %	15 %	15 %	15 %	15 %	15 %	15 %	10 %	10 %	10 %	5 %	5 %	5 %	0 %
5112 90 00	—	15 %	15 %	15 %	15 %	15 %	15 %	15 %	15 %	15 %	10 %	10 %	10 %	5 %	5 %	5 %	0 %
5113 00 00	—	15 %	15 %	15 %	15 %	15 %	15 %	15 %	15 %	15 %	10 %	10 %	10 %	5 %	5 %	5 %	0 %
5201 00 00	—	15 %	15 %	15 %	15 %	15 %	15 %	15 %	15 %	15 %	10 %	10 %	10 %	5 %	5 %	5 %	0 %
5202 10 00	20,67	15 %	15 %	15 %	15 %	15 %	15 %	15 %	15 %	15 %	10 %	10 %	10 %	5 %	5 %	5 %	0 %
5202 91 00	—	15 %	15 %	15 %	15 %	15 %	15 %	15 %	15 %	15 %	10 %	10 %	10 %	5 %	5 %	5 %	0 %
5202 99 00	—	15 %	15 %	15 %	15 %	15 %	15 %	15 %	15 %	15 %	10 %	10 %	10 %	5 %	5 %	5 %	0 %
5203 00 00	335,65	15 %	15 %	15 %	15 %	15 %	15 %	15 %	15 %	15 %	10 %	10 %	10 %	5 %	5 %	5 %	0 %
5204 11 00	13,67	15 %	15 %	15 %	15 %	15 %	15 %	15 %	15 %	15 %	10 %	10 %	10 %	5 %	5 %	5 %	0 %
5204 19 00	—	15 %	15 %	15 %	15 %	15 %	15 %	15 %	15 %	15 %	10 %	10 %	10 %	5 %	5 %	5 %	0 %
5204 20 00	—	15 %	15 %	15 %	15 %	15 %	15 %	15 %	15 %	15 %	10 %	10 %	10 %	5 %	5 %	5 %	0 %
5205 11 00	—	15 %	15 %	15 %	15 %	15 %	15 %	15 %	15 %	15 %	10 %	10 %	10 %	5 %	5 %	5 %	0 %
5205 12 00	—	15 %	15 %	15 %	15 %	15 %	15 %	15 %	15 %	15 %	10 %	10 %	10 %	5 %	5 %	5 %	0 %
5205 13 00	—	15 %	15 %	15 %	15 %	15 %	15 %	15 %	15 %	15 %	10 %	10 %	10 %	5 %	5 %	5 %	0 %
5205 14 00	—	15 %	15 %	15 %	15 %	15 %	15 %	15 %	15 %	15 %	10 %	10 %	10 %	5 %	5 %	5 %	0 %
5205 15 00	—	15 %	15 %	15 %	15 %	15 %	15 %	15 %	15 %	15 %	10 %	10 %	10 %	5 %	5 %	5 %	0 %
5205 21 00	—	15 %	15 %	15 %	15 %	15 %	15 %	15 %	15 %	15 %	10 %	10 %	10 %	5 %	5 %	5 %	0 %
5205 22 00	—	15 %	15 %	15 %	15 %	15 %	15 %	15 %	15 %	15 %	10 %	10 %	10 %	5 %	5 %	5 %	0 %
5205 23 00	—	15 %	15 %	15 %	15 %	15 %	15 %	15 %	15 %	15 %	10 %	10 %	10 %	5 %	5 %	5 %	0 %
5205 24 00	—	15 %	15 %	15 %	15 %	15 %	15 %	15 %	15 %	15 %	10 %	10 %	10 %	5 %	5 %	5 %	0 %

HS 8	Average Imports 2004-2006	MFN	2009	2010	2011	2012	2013	2014	2015	2016	2017	2018	2019	2020	2021	2022	2023
5209 59 00	—	15 %	15 %	15 %	15 %	15 %	15 %	15 %	15 %	15 %	10 %	10 %	10 %	5 %	5 %	5 %	0 %
5210 11 90	—	15 %	15 %	15 %	15 %	15 %	15 %	15 %	15 %	15 %	10 %	10 %	10 %	5 %	5 %	5 %	0 %
5210 19 90	—	15 %	15 %	15 %	15 %	15 %	15 %	15 %	15 %	15 %	10 %	10 %	10 %	5 %	5 %	5 %	0 %
5210 21 00	8 218,27	15 %	15 %	15 %	15 %	15 %	15 %	15 %	15 %	15 %	10 %	10 %	10 %	5 %	5 %	5 %	0 %
5210 29 00	—	15 %	15 %	15 %	15 %	15 %	15 %	15 %	15 %	15 %	10 %	10 %	10 %	5 %	5 %	5 %	0 %
5210 31 00	—	15 %	15 %	15 %	15 %	15 %	15 %	15 %	15 %	15 %	10 %	10 %	10 %	5 %	5 %	5 %	0 %
5210 32 00	—	15 %	15 %	15 %	15 %	15 %	15 %	15 %	15 %	15 %	10 %	10 %	10 %	5 %	5 %	5 %	0 %
5210 39 00	—	15 %	15 %	15 %	15 %	15 %	15 %	15 %	15 %	15 %	10 %	10 %	10 %	5 %	5 %	5 %	0 %
5210 41 00	—	15 %	15 %	15 %	15 %	15 %	15 %	15 %	15 %	15 %	10 %	10 %	10 %	5 %	5 %	5 %	0 %
5210 49 00	—	15 %	15 %	15 %	15 %	15 %	15 %	15 %	15 %	15 %	10 %	10 %	10 %	5 %	5 %	5 %	0 %
5210 51 00	—	15 %	15 %	15 %	15 %	15 %	15 %	15 %	15 %	15 %	10 %	10 %	10 %	5 %	5 %	5 %	0 %
5210 59 00	6,00	15 %	15 %	15 %	15 %	15 %	15 %	15 %	15 %	15 %	10 %	10 %	10 %	5 %	5 %	5 %	0 %
5211 11 90	—	15 %	15 %	15 %	15 %	15 %	15 %	15 %	15 %	15 %	10 %	10 %	10 %	5 %	5 %	5 %	0 %
5211 12 00	—	15 %	15 %	15 %	15 %	15 %	15 %	15 %	15 %	15 %	10 %	10 %	10 %	5 %	5 %	5 %	0 %
5211 19 90	—	15 %	15 %	15 %	15 %	15 %	15 %	15 %	15 %	15 %	10 %	10 %	10 %	5 %	5 %	5 %	0 %
5211 20 00	—	15 %	15 %	15 %	15 %	15 %	15 %	15 %	15 %	15 %	10 %	10 %	10 %	5 %	5 %	5 %	0 %
5211 31 00	—	15 %	15 %	15 %	15 %	15 %	15 %	15 %	15 %	15 %	10 %	10 %	10 %	5 %	5 %	5 %	0 %
5211 32 00	—	15 %	15 %	15 %	15 %	15 %	15 %	15 %	15 %	15 %	10 %	10 %	10 %	5 %	5 %	5 %	0 %
5211 39 00	—	15 %	15 %	15 %	15 %	15 %	15 %	15 %	15 %	15 %	10 %	10 %	10 %	5 %	5 %	5 %	0 %
5211 41 00	—	15 %	15 %	15 %	15 %	15 %	15 %	15 %	15 %	15 %	10 %	10 %	10 %	5 %	5 %	5 %	0 %
5211 42 00	54,00	15 %	15 %	15 %	15 %	15 %	15 %	15 %	15 %	15 %	10 %	10 %	10 %	5 %	5 %	5 %	0 %
5211 43 00	—	15 %	15 %	15 %	15 %	15 %	15 %	15 %	15 %	15 %	10 %	10 %	10 %	5 %	5 %	5 %	0 %
5211 49 00	—	15 %	15 %	15 %	15 %	15 %	15 %	15 %	15 %	15 %	10 %	10 %	10 %	5 %	5 %	5 %	0 %
5211 51 00	—	15 %	15 %	15 %	15 %	15 %	15 %	15 %	15 %	15 %	10 %	10 %	10 %	5 %	5 %	5 %	0 %
5211 52 00	—	15 %	15 %	15 %	15 %	15 %	15 %	15 %	15 %	15 %	10 %	10 %	10 %	5 %	5 %	5 %	0 %
5211 59 00	112,43	15 %	15 %	15 %	15 %	15 %	15 %	15 %	15 %	15 %	10 %	10 %	10 %	5 %	5 %	5 %	0 %
5212 11 90	—	15 %	15 %	15 %	15 %	15 %	15 %	15 %	15 %	15 %	10 %	10 %	10 %	5 %	5 %	5 %	0 %
5212 12 00	—	15 %	15 %	15 %	15 %	15 %	15 %	15 %	15 %	15 %	10 %	10 %	10 %	5 %	5 %	5 %	0 %
5212 13 00	154,33	15 %	15 %	15 %	15 %	15 %	15 %	15 %	15 %	15 %	10 %	10 %	10 %	5 %	5 %	5 %	0 %
5212 14 00	—	15 %	15 %	15 %	15 %	15 %	15 %	15 %	15 %	15 %	10 %	10 %	10 %	5 %	5 %	5 %	0 %
5212 15 00	479,82	15 %	15 %	15 %	15 %	15 %	15 %	15 %	15 %	15 %	10 %	10 %	10 %	5 %	5 %	5 %	0 %
5212 21 90	—	15 %	15 %	15 %	15 %	15 %	15 %	15 %	15 %	15 %	10 %	10 %	10 %	5 %	5 %	5 %	0 %
5212 22 00	—	15 %	15 %	15 %	15 %	15 %	15 %	15 %	15 %	15 %	10 %	10 %	10 %	5 %	5 %	5 %	0 %
5212 23 00	—	15 %	15 %	15 %	15 %	15 %	15 %	15 %	15 %	15 %	10 %	10 %	10 %	5 %	5 %	5 %	0 %
5212 24 00	—	15 %	15 %	15 %	15 %	15 %	15 %	15 %	15 %	15 %	10 %	10 %	10 %	5 %	5 %	5 %	0 %

HS 8	Average Imports 2004-2006	MFN	2009	2010	2011	2012	2013	2014	2015	2016	2017	2018	2019	2020	2021	2022	2023
5212 25 00	37,00	15 %	15 %	15 %	15 %	15 %	15 %	15 %	15 %	15 %	10 %	10 %	10 %	5 %	5 %	5 %	0 %
5301 10 00	—	15 %	15 %	15 %	15 %	15 %	15 %	15 %	15 %	15 %	10 %	10 %	10 %	5 %	5 %	5 %	0 %
5301 21 00	—	15 %	15 %	15 %	15 %	15 %	15 %	15 %	15 %	15 %	10 %	10 %	10 %	5 %	5 %	5 %	0 %
5301 29 00	—	15 %	15 %	15 %	15 %	15 %	15 %	15 %	15 %	15 %	10 %	10 %	10 %	5 %	5 %	5 %	0 %
5301 30 00	—	15 %	15 %	15 %	15 %	15 %	15 %	15 %	15 %	15 %	10 %	10 %	10 %	5 %	5 %	5 %	0 %
5302 10 00	—	15 %	15 %	15 %	15 %	15 %	15 %	15 %	15 %	15 %	10 %	10 %	10 %	5 %	5 %	5 %	0 %
5302 90 00	—	15 %	15 %	15 %	15 %	15 %	15 %	15 %	15 %	15 %	10 %	10 %	10 %	5 %	5 %	5 %	0 %
5303 90 00	—	15 %	15 %	15 %	15 %	15 %	15 %	15 %	15 %	15 %	10 %	10 %	10 %	5 %	5 %	5 %	0 %
5305 00 00	94,00	15 %	15 %	15 %	15 %	15 %	15 %	15 %	15 %	15 %	10 %	10 %	10 %	5 %	5 %	5 %	0 %
5306 10 00	—	15 %	15 %	15 %	15 %	15 %	15 %	15 %	15 %	15 %	10 %	10 %	10 %	5 %	5 %	5 %	0 %
5306 20 00	—	15 %	15 %	15 %	15 %	15 %	15 %	15 %	15 %	15 %	10 %	10 %	10 %	5 %	5 %	5 %	0 %
5307 10 00	—	15 %	15 %	15 %	15 %	15 %	15 %	15 %	15 %	15 %	10 %	10 %	10 %	5 %	5 %	5 %	0 %
5307 20 00	—	15 %	15 %	15 %	15 %	15 %	15 %	15 %	15 %	15 %	10 %	10 %	10 %	5 %	5 %	5 %	0 %
5308 10 00	—	15 %	15 %	15 %	15 %	15 %	15 %	15 %	15 %	15 %	10 %	10 %	10 %	5 %	5 %	5 %	0 %
5308 20 00	—	15 %	15 %	15 %	15 %	15 %	15 %	15 %	15 %	15 %	10 %	10 %	10 %	5 %	5 %	5 %	0 %
5308 90 00	—	15 %	15 %	15 %	15 %	15 %	15 %	15 %	15 %	15 %	10 %	10 %	10 %	5 %	5 %	5 %	0 %
5309 11 00	—	15 %	15 %	15 %	15 %	15 %	15 %	15 %	15 %	15 %	10 %	10 %	10 %	5 %	5 %	5 %	0 %
5309 19 00	—	15 %	15 %	15 %	15 %	15 %	15 %	15 %	15 %	15 %	10 %	10 %	10 %	5 %	5 %	5 %	0 %
5309 21 00	—	15 %	15 %	15 %	15 %	15 %	15 %	15 %	15 %	15 %	10 %	10 %	10 %	5 %	5 %	5 %	0 %
5309 29 00	—	15 %	15 %	15 %	15 %	15 %	15 %	15 %	15 %	15 %	10 %	10 %	10 %	5 %	5 %	5 %	0 %
5310 10 10	28 896,77	15 %	15 %	15 %	15 %	15 %	15 %	15 %	15 %	15 %	10 %	10 %	10 %	5 %	5 %	5 %	0 %
5310 10 90	—	15 %	15 %	15 %	15 %	15 %	15 %	15 %	15 %	15 %	10 %	10 %	10 %	5 %	5 %	5 %	0 %
5310 90 10	—	15 %	15 %	15 %	15 %	15 %	15 %	15 %	15 %	15 %	10 %	10 %	10 %	5 %	5 %	5 %	0 %
5310 90 90	—	15 %	15 %	15 %	15 %	15 %	15 %	15 %	15 %	15 %	10 %	10 %	10 %	5 %	5 %	5 %	0 %
5311 00 00	—	15 %	15 %	15 %	15 %	15 %	15 %	15 %	15 %	15 %	10 %	10 %	10 %	5 %	5 %	5 %	0 %
5404 11 00	—	15 %	15 %	15 %	15 %	15 %	15 %	15 %	15 %	15 %	10 %	10 %	10 %	5 %	5 %	5 %	0 %
5404 12 00	—	15 %	15 %	15 %	15 %	15 %	15 %	15 %	15 %	15 %	10 %	10 %	10 %	5 %	5 %	5 %	0 %
5404 19 00	—	15 %	15 %	15 %	15 %	15 %	15 %	15 %	15 %	15 %	10 %	10 %	10 %	5 %	5 %	5 %	0 %
5404 90 00	6 480,74	15 %	15 %	15 %	15 %	15 %	15 %	15 %	15 %	15 %	10 %	10 %	10 %	5 %	5 %	5 %	0 %
5405 00 00	1 694,00	15 %	15 %	15 %	15 %	15 %	15 %	15 %	15 %	15 %	10 %	10 %	10 %	5 %	5 %	5 %	0 %
5407 10 90	—	15 %	15 %	15 %	15 %	15 %	15 %	15 %	15 %	15 %	10 %	10 %	10 %	5 %	5 %	5 %	0 %
5407 20 90	—	15 %	15 %	15 %	15 %	15 %	15 %	15 %	15 %	15 %	10 %	10 %	10 %	5 %	5 %	5 %	0 %

HS 8	Average Imports 2004-2006	MFN	2009	2010	2011	2012	2013	2014	2015	2016	2017	2018	2019	2020	2021	2022	2023
5407 94 20	—	15 %	15 %	15 %	15 %	15 %	15 %	15 %	15 %	15 %	10 %	10 %	10 %	5 %	5 %	5 %	0 %
5407 94 90	—	15 %	15 %	15 %	15 %	15 %	15 %	15 %	15 %	15 %	10 %	10 %	10 %	5 %	5 %	5 %	0 %
5408 10 20	—	15 %	15 %	15 %	15 %	15 %	15 %	15 %	15 %	15 %	10 %	10 %	10 %	5 %	5 %	5 %	0 %
5408 10 90	—	15 %	15 %	15 %	15 %	15 %	15 %	15 %	15 %	15 %	10 %	10 %	10 %	5 %	5 %	5 %	0 %
5408 21 20	—	15 %	15 %	15 %	15 %	15 %	15 %	15 %	15 %	15 %	10 %	10 %	10 %	5 %	5 %	5 %	0 %
5408 21 90	—	15 %	15 %	15 %	15 %	15 %	15 %	15 %	15 %	15 %	10 %	10 %	10 %	5 %	5 %	5 %	0 %
5408 22 20	—	15 %	15 %	15 %	15 %	15 %	15 %	15 %	15 %	15 %	10 %	10 %	10 %	5 %	5 %	5 %	0 %
5408 22 90	—	15 %	15 %	15 %	15 %	15 %	15 %	15 %	15 %	15 %	10 %	10 %	10 %	5 %	5 %	5 %	0 %
5408 23 20	—	15 %	15 %	15 %	15 %	15 %	15 %	15 %	15 %	15 %	10 %	10 %	10 %	5 %	5 %	5 %	0 %
5408 23 90	—	15 %	15 %	15 %	15 %	15 %	15 %	15 %	15 %	15 %	10 %	10 %	10 %	5 %	5 %	5 %	0 %
5408 24 20	—	15 %	15 %	15 %	15 %	15 %	15 %	15 %	15 %	15 %	10 %	10 %	10 %	5 %	5 %	5 %	0 %
5408 24 90	—	15 %	15 %	15 %	15 %	15 %	15 %	15 %	15 %	15 %	10 %	10 %	10 %	5 %	5 %	5 %	0 %
5408 31 20	—	15 %	15 %	15 %	15 %	15 %	15 %	15 %	15 %	15 %	10 %	10 %	10 %	5 %	5 %	5 %	0 %
5408 31 90	—	15 %	15 %	15 %	15 %	15 %	15 %	15 %	15 %	15 %	10 %	10 %	10 %	5 %	5 %	5 %	0 %
5408 32 20	—	15 %	15 %	15 %	15 %	15 %	15 %	15 %	15 %	15 %	10 %	10 %	10 %	5 %	5 %	5 %	0 %
5408 32 90	—	15 %	15 %	15 %	15 %	15 %	15 %	15 %	15 %	15 %	10 %	10 %	10 %	5 %	5 %	5 %	0 %
5408 33 20	—	15 %	15 %	15 %	15 %	15 %	15 %	15 %	15 %	15 %	10 %	10 %	10 %	5 %	5 %	5 %	0 %
5408 33 90	—	15 %	15 %	15 %	15 %	15 %	15 %	15 %	15 %	15 %	10 %	10 %	10 %	5 %	5 %	5 %	0 %
5408 34 20	—	15 %	15 %	15 %	15 %	15 %	15 %	15 %	15 %	15 %	10 %	10 %	10 %	5 %	5 %	5 %	0 %
5408 34 90	—	15 %	15 %	15 %	15 %	15 %	15 %	15 %	15 %	15 %	10 %	10 %	10 %	5 %	5 %	5 %	0 %
5508 10 00	103,67	15 %	15 %	15 %	15 %	15 %	15 %	15 %	15 %	15 %	10 %	10 %	10 %	5 %	5 %	5 %	0 %
5508 20 00	332,80	15 %	15 %	15 %	15 %	15 %	15 %	15 %	15 %	15 %	10 %	10 %	10 %	5 %	5 %	5 %	0 %
5511 10 00	—	15 %	15 %	15 %	15 %	15 %	15 %	15 %	15 %	15 %	10 %	10 %	10 %	5 %	5 %	5 %	0 %
5511 20 00	—	15 %	15 %	15 %	15 %	15 %	15 %	15 %	15 %	15 %	10 %	10 %	10 %	5 %	5 %	5 %	0 %
5511 30 00	—	15 %	15 %	15 %	15 %	15 %	15 %	15 %	15 %	15 %	10 %	10 %	10 %	5 %	5 %	5 %	0 %
5512 11 90	—	15 %	15 %	15 %	15 %	15 %	15 %	15 %	15 %	15 %	10 %	10 %	10 %	5 %	5 %	5 %	0 %
5512 19 00	1 322,00	15 %	15 %	15 %	15 %	15 %	15 %	15 %	15 %	15 %	10 %	10 %	10 %	5 %	5 %	5 %	0 %
5512 21 90	—	15 %	15 %	15 %	15 %	15 %	15 %	15 %	15 %	15 %	10 %	10 %	10 %	5 %	5 %	5 %	0 %
5512 29 00	18,33	15 %	15 %	15 %	15 %	15 %	15 %	15 %	15 %	15 %	10 %	10 %	10 %	5 %	5 %	5 %	0 %
5512 91 90	—	15 %	15 %	15 %	15 %	15 %	15 %	15 %	15 %	15 %	10 %	10 %	10 %	5 %	5 %	5 %	0 %
5512 99 00	—	15 %	15 %	15 %	15 %	15 %	15 %	15 %	15 %	15 %	10 %	10 %	10 %	5 %	5 %	5 %	0 %
5513 11 00	—	15 %	15 %	15 %	15 %	15 %	15 %	15 %	15 %	15 %	10 %	10 %	10 %	5 %	5 %	5 %	0 %

HS 8	Average Imports 2004-2006	MFN	2009	2010	2011	2012	2013	2014	2015	2016	2017	2018	2019	2020	2021	2022	2023
5513 12 00	—	15 %	15 %	15 %	15 %	15 %	15 %	15 %	15 %	15 %	10 %	10 %	10 %	5 %	5 %	5 %	0 %
5513 13 00	—	15 %	15 %	15 %	15 %	15 %	15 %	15 %	15 %	15 %	10 %	10 %	10 %	5 %	5 %	5 %	0 %
5513 19 90	—	15 %	15 %	15 %	15 %	15 %	15 %	15 %	15 %	15 %	10 %	10 %	10 %	5 %	5 %	5 %	0 %
5513 21 00	18 860,64	15 %	15 %	15 %	15 %	15 %	15 %	15 %	15 %	15 %	10 %	10 %	10 %	5 %	5 %	5 %	0 %
5513 23 00	—	15 %	15 %	15 %	15 %	15 %	15 %	15 %	15 %	15 %	10 %	10 %	10 %	5 %	5 %	5 %	0 %
5513 29 90	—	15 %	15 %	15 %	15 %	15 %	15 %	15 %	15 %	15 %	10 %	10 %	10 %	5 %	5 %	5 %	0 %
5513 31 00	—	15 %	15 %	15 %	15 %	15 %	15 %	15 %	15 %	15 %	10 %	10 %	10 %	5 %	5 %	5 %	0 %
5513 39 90	—	15 %	15 %	15 %	15 %	15 %	15 %	15 %	15 %	15 %	10 %	10 %	10 %	5 %	5 %	5 %	0 %
5513 41 00	6 953,53	15 %	15 %	15 %	15 %	15 %	15 %	15 %	15 %	15 %	10 %	10 %	10 %	5 %	5 %	5 %	0 %
5513 49 00	14 659,85	15 %	15 %	15 %	15 %	15 %	15 %	15 %	15 %	15 %	10 %	10 %	10 %	5 %	5 %	5 %	0 %
5514 11 00	9 522,33	15 %	15 %	15 %	15 %	15 %	15 %	15 %	15 %	15 %	10 %	10 %	10 %	5 %	5 %	5 %	0 %
5514 12 00	—	15 %	15 %	15 %	15 %	15 %	15 %	15 %	15 %	15 %	10 %	10 %	10 %	5 %	5 %	5 %	0 %
5514 19 00	—	15 %	15 %	15 %	15 %	15 %	15 %	15 %	15 %	15 %	10 %	10 %	10 %	5 %	5 %	5 %	0 %
5514 21 00	—	15 %	15 %	15 %	15 %	15 %	15 %	15 %	15 %	15 %	10 %	10 %	10 %	5 %	5 %	5 %	0 %
5514 22 00	—	15 %	15 %	15 %	15 %	15 %	15 %	15 %	15 %	15 %	10 %	10 %	10 %	5 %	5 %	5 %	0 %
5514 23 00	—	15 %	15 %	15 %	15 %	15 %	15 %	15 %	15 %	15 %	10 %	10 %	10 %	5 %	5 %	5 %	0 %
5514 29 00	—	15 %	15 %	15 %	15 %	15 %	15 %	15 %	15 %	15 %	10 %	10 %	10 %	5 %	5 %	5 %	0 %
5514 30 00	—	15 %	15 %	15 %	15 %	15 %	15 %	15 %	15 %	15 %	10 %	10 %	10 %	5 %	5 %	5 %	0 %
5514 41 00	—	15 %	15 %	15 %	15 %	15 %	15 %	15 %	15 %	15 %	10 %	10 %	10 %	5 %	5 %	5 %	0 %
5514 42 00	—	15 %	15 %	15 %	15 %	15 %	15 %	15 %	15 %	15 %	10 %	10 %	10 %	5 %	5 %	5 %	0 %
5514 43 00	—	15 %	15 %	15 %	15 %	15 %	15 %	15 %	15 %	15 %	10 %	10 %	10 %	5 %	5 %	5 %	0 %
5514 49 00	—	15 %	15 %	15 %	15 %	15 %	15 %	15 %	15 %	15 %	10 %	10 %	10 %	5 %	5 %	5 %	0 %
5515 11 00	—	15 %	15 %	15 %	15 %	15 %	15 %	15 %	15 %	15 %	10 %	10 %	10 %	5 %	5 %	5 %	0 %
5515 12 00	—	15 %	15 %	15 %	15 %	15 %	15 %	15 %	15 %	15 %	10 %	10 %	10 %	5 %	5 %	5 %	0 %
5515 13 00	—	15 %	15 %	15 %	15 %	15 %	15 %	15 %	15 %	15 %	10 %	10 %	10 %	5 %	5 %	5 %	0 %
5515 19 00	—	15 %	15 %	15 %	15 %	15 %	15 %	15 %	15 %	15 %	10 %	10 %	10 %	5 %	5 %	5 %	0 %
5515 21 00	—	15 %	15 %	15 %	15 %	15 %	15 %	15 %	15 %	15 %	10 %	10 %	10 %	5 %	5 %	5 %	0 %
5515 22 00	—	15 %	15 %	15 %	15 %	15 %	15 %	15 %	15 %	15 %	10 %	10 %	10 %	5 %	5 %	5 %	0 %
5515 29 00	—	15 %	15 %	15 %	15 %	15 %	15 %	15 %	15 %	15 %	10 %	10 %	10 %	5 %	5 %	5 %	0 %
5515 91 00	—	15 %	15 %	15 %	15 %	15 %	15 %	15 %	15 %	15 %	10 %	10 %	10 %	5 %	5 %	5 %	0 %
5515 99 00	145,00	15 %	15 %	15 %	15 %	15 %	15 %	15 %	15 %	15 %	10 %	10 %	10 %	5 %	5 %	5 %	0 %
5516 11 00	800,00	15 %	15 %	15 %	15 %	15 %	15 %	15 %	15 %	15 %	10 %	10 %	10 %	5 %	5 %	5 %	0 %
5516 12 00	—	15 %	15 %	15 %	15 %	15 %	15 %	15 %	15 %	15 %	10 %	10 %	10 %	5 %	5 %	5 %	0 %
5516 13 00	—	15 %	15 %	15 %	15 %	15 %	15 %	15 %	15 %	15 %	10 %	10 %	10 %	5 %	5 %	5 %	0 %
5516 14 00	—	15 %	15 %	15 %	15 %	15 %	15 %	15 %	15 %	15 %	10 %	10 %	10 %	5 %	5 %	5 %	0 %

HS 8	Average Imports 2004-2006	MFN	2009	2010	2011	2012	2013	2014	2015	2016	2017	2018	2019	2020	2021	2022	2023
5516 21 00	—	15 %	15 %	15 %	15 %	15 %	15 %	15 %	15 %	15 %	10 %	10 %	10 %	5 %	5 %	5 %	0 %
5516 22 00	—	15 %	15 %	15 %	15 %	15 %	15 %	15 %	15 %	15 %	10 %	10 %	10 %	5 %	5 %	5 %	0 %
5516 23 00	—	15 %	15 %	15 %	15 %	15 %	15 %	15 %	15 %	15 %	10 %	10 %	10 %	5 %	5 %	5 %	0 %
5516 24 00	—	15 %	15 %	15 %	15 %	15 %	15 %	15 %	15 %	15 %	10 %	10 %	10 %	5 %	5 %	5 %	0 %
5516 31 00	—	15 %	15 %	15 %	15 %	15 %	15 %	15 %	15 %	15 %	10 %	10 %	10 %	5 %	5 %	5 %	0 %
5516 32 00	—	15 %	15 %	15 %	15 %	15 %	15 %	15 %	15 %	15 %	10 %	10 %	10 %	5 %	5 %	5 %	0 %
5516 33 00	—	15 %	15 %	15 %	15 %	15 %	15 %	15 %	15 %	15 %	10 %	10 %	10 %	5 %	5 %	5 %	0 %
5516 34 00	—	15 %	15 %	15 %	15 %	15 %	15 %	15 %	15 %	15 %	10 %	10 %	10 %	5 %	5 %	5 %	0 %
5516 41 00	—	15 %	15 %	15 %	15 %	15 %	15 %	15 %	15 %	15 %	10 %	10 %	10 %	5 %	5 %	5 %	0 %
5516 42 00	84,67	15 %	15 %	15 %	15 %	15 %	15 %	15 %	15 %	15 %	10 %	10 %	10 %	5 %	5 %	5 %	0 %
5516 43 00	—	15 %	15 %	15 %	15 %	15 %	15 %	15 %	15 %	15 %	10 %	10 %	10 %	5 %	5 %	5 %	0 %
5516 44 00	—	15 %	15 %	15 %	15 %	15 %	15 %	15 %	15 %	15 %	10 %	10 %	10 %	5 %	5 %	5 %	0 %
5516 91 00	—	15 %	15 %	15 %	15 %	15 %	15 %	15 %	15 %	15 %	10 %	10 %	10 %	5 %	5 %	5 %	0 %
5516 92 00	—	15 %	15 %	15 %	15 %	15 %	15 %	15 %	15 %	15 %	10 %	10 %	10 %	5 %	5 %	5 %	0 %
5516 93 00	—	15 %	15 %	15 %	15 %	15 %	15 %	15 %	15 %	15 %	10 %	10 %	10 %	5 %	5 %	5 %	0 %
5516 94 00	67,33	15 %	15 %	15 %	15 %	15 %	15 %	15 %	15 %	15 %	10 %	10 %	10 %	5 %	5 %	5 %	0 %
5601 10 20	1,00	15 %	15 %	15 %	15 %	15 %	15 %	15 %	15 %	15 %	10 %	10 %	10 %	5 %	5 %	5 %	0 %
5601 10 90	1,00	15 %	15 %	15 %	15 %	15 %	15 %	15 %	15 %	15 %	10 %	10 %	10 %	5 %	5 %	5 %	0 %
5601 21 00	—	15 %	15 %	15 %	15 %	15 %	15 %	15 %	15 %	15 %	10 %	10 %	10 %	5 %	5 %	5 %	0 %
5601 22 00	—	15 %	15 %	15 %	15 %	15 %	15 %	15 %	15 %	15 %	10 %	10 %	10 %	5 %	5 %	5 %	0 %
5601 29 00	366,64	15 %	15 %	15 %	15 %	15 %	15 %	15 %	15 %	15 %	10 %	10 %	10 %	5 %	5 %	5 %	0 %
5601 30 00	—	15 %	15 %	15 %	15 %	15 %	15 %	15 %	15 %	15 %	10 %	10 %	10 %	5 %	5 %	5 %	0 %
5602 29 00	—	15 %	15 %	15 %	15 %	15 %	15 %	15 %	15 %	15 %	10 %	10 %	10 %	5 %	5 %	5 %	0 %
5806 32 00	100,00	15 %	15 %	15 %	15 %	15 %	15 %	15 %	15 %	15 %	10 %	10 %	10 %	5 %	5 %	5 %	0 %
5904 10 00	6 785,64	15 %	15 %	15 %	15 %	15 %	15 %	15 %	15 %	15 %	10 %	10 %	10 %	5 %	5 %	5 %	0 %
5904 90 00	28,67	15 %	15 %	15 %	15 %	15 %	15 %	15 %	15 %	15 %	10 %	10 %	10 %	5 %	5 %	5 %	0 %
5906 91 00	—	15 %	15 %	15 %	15 %	15 %	15 %	15 %	15 %	15 %	10 %	10 %	10 %	5 %	5 %	5 %	0 %
5906 99 00	9 223,81	15 %	15 %	15 %	15 %	15 %	15 %	15 %	15 %	15 %	10 %	10 %	10 %	5 %	5 %	5 %	0 %
5907 00 90	3 109,35	15 %	15 %	15 %	15 %	15 %	15 %	15 %	15 %	15 %	10 %	10 %	10 %	5 %	5 %	5 %	0 %
6406 10 00	7 832,00	15 %	15 %	15 %	15 %	15 %	15 %	15 %	15 %	15 %	10 %	10 %	10 %	5 %	5 %	5 %	0 %
6406 20 00	91 916,27	15 %	15 %	15 %	15 %	15 %	15 %	15 %	15 %	15 %	10 %	10 %	10 %	5 %	5 %	5 %	0 %
6406 91 00	—	15 %	15 %	15 %	15 %	15 %	15 %	15 %	15 %	15 %	10 %	10 %	10 %	5 %	5 %	5 %	0 %
6406 99 00	27 156,25	15 %	15 %	15 %	15 %	15 %	15 %	15 %	15 %	15 %	10 %	10 %	10 %	5 %	5 %	5 %	0 %
6501 00 00	2 522,53	15 %	15 %	15 %	15 %	15 %	15 %	15 %	15 %	15 %	10 %	10 %	10 %	5 %	5 %	5 %	0 %
6502 00 00	81,79	15 %	15 %	15 %	15 %	15 %	15 %	15 %	15 %	15 %	10 %	10 %	10 %	5 %	5 %	5 %	0 %

HS 8	Average Imports 2004-2006	MFN	2009	2010	2011	2012	2013	2014	2015	2016	2017	2018	2019	2020	2021	2022	2023
6801 00 00	—	15 %	15 %	15 %	15 %	15 %	15 %	15 %	15 %	15 %	10 %	10 %	10 %	5 %	5 %	5 %	0 %
6802 10 00	1 948,33	15 %	15 %	15 %	15 %	15 %	15 %	15 %	15 %	15 %	10 %	10 %	10 %	5 %	5 %	5 %	0 %
6802 21 00	—	15 %	15 %	15 %	15 %	15 %	15 %	15 %	15 %	15 %	10 %	10 %	10 %	5 %	5 %	5 %	0 %
6802 23 00	—	15 %	15 %	15 %	15 %	15 %	15 %	15 %	15 %	15 %	10 %	10 %	10 %	5 %	5 %	5 %	0 %
6802 29 00	—	15 %	15 %	15 %	15 %	15 %	15 %	15 %	15 %	15 %	10 %	10 %	10 %	5 %	5 %	5 %	0 %
6802 91 00	—	15 %	15 %	15 %	15 %	15 %	15 %	15 %	15 %	15 %	10 %	10 %	10 %	5 %	5 %	5 %	0 %
6802 92 00	—	15 %	15 %	15 %	15 %	15 %	15 %	15 %	15 %	15 %	10 %	10 %	10 %	5 %	5 %	5 %	0 %
6802 93 00	—	15 %	15 %	15 %	15 %	15 %	15 %	15 %	15 %	15 %	10 %	10 %	10 %	5 %	5 %	5 %	0 %
6802 99 00	2 141,24	15 %	15 %	15 %	15 %	15 %	15 %	15 %	15 %	15 %	10 %	10 %	10 %	5 %	5 %	5 %	0 %
6803 00 00	1 966,33	15 %	15 %	15 %	15 %	15 %	15 %	15 %	15 %	15 %	10 %	10 %	10 %	5 %	5 %	5 %	0 %
6807 90 00	—	15 %	15 %	15 %	15 %	15 %	15 %	15 %	15 %	15 %	10 %	10 %	10 %	5 %	5 %	5 %	0 %
6808 00 00	8 707,83	15 %	15 %	15 %	15 %	15 %	15 %	15 %	15 %	15 %	10 %	10 %	10 %	5 %	5 %	5 %	0 %
6809 19 00	—	15 %	15 %	15 %	15 %	15 %	15 %	15 %	15 %	15 %	10 %	10 %	10 %	5 %	5 %	5 %	0 %
6809 90 00	5 831,52	15 %	15 %	15 %	15 %	15 %	15 %	15 %	15 %	15 %	10 %	10 %	10 %	5 %	5 %	5 %	0 %
6810 11 00	28 133,60	15 %	15 %	15 %	15 %	15 %	15 %	15 %	15 %	15 %	10 %	10 %	10 %	5 %	5 %	5 %	0 %
6810 19 00	2 871,63	15 %	15 %	15 %	15 %	15 %	15 %	15 %	15 %	15 %	10 %	10 %	10 %	5 %	5 %	5 %	0 %
6810 91 00	—	15 %	15 %	15 %	15 %	15 %	15 %	15 %	15 %	15 %	10 %	10 %	10 %	5 %	5 %	5 %	0 %
6810 99 00	1 533,45	15 %	15 %	15 %	15 %	15 %	15 %	15 %	15 %	15 %	10 %	10 %	10 %	5 %	5 %	5 %	0 %
6811 40 00	3 947,72	15 %	15 %	15 %	15 %	15 %	15 %	15 %	15 %	15 %	10 %	10 %	10 %	5 %	5 %	5 %	0 %
6811 81 00	—	15 %	15 %	15 %	15 %	15 %	15 %	15 %	15 %	15 %	10 %	10 %	10 %	5 %	5 %	5 %	0 %
6811 82 00	—	15 %	15 %	15 %	15 %	15 %	15 %	15 %	15 %	15 %	10 %	10 %	10 %	5 %	5 %	5 %	0 %
6811 83 00	—	15 %	15 %	15 %	15 %	15 %	15 %	15 %	15 %	15 %	10 %	10 %	10 %	5 %	5 %	5 %	0 %
6811 89 00	—	15 %	15 %	15 %	15 %	15 %	15 %	15 %	15 %	15 %	10 %	10 %	10 %	5 %	5 %	5 %	0 %
6813 20 00	5 327,14	15 %	15 %	15 %	15 %	15 %	15 %	15 %	15 %	15 %	10 %	10 %	10 %	5 %	5 %	5 %	0 %
6813 81 00	—	15 %	15 %	15 %	15 %	15 %	15 %	15 %	15 %	15 %	10 %	10 %	10 %	5 %	5 %	5 %	0 %
6813 89 00	—	15 %	15 %	15 %	15 %	15 %	15 %	15 %	15 %	15 %	10 %	10 %	10 %	5 %	5 %	5 %	0 %
6814 10 00	—	15 %	15 %	15 %	15 %	15 %	15 %	15 %	15 %	15 %	10 %	10 %	10 %	5 %	5 %	5 %	0 %
6814 90 00	784,33	15 %	15 %	15 %	15 %	15 %	15 %	15 %	15 %	15 %	10 %	10 %	10 %	5 %	5 %	5 %	0 %
6815 10 00	4 287,31	15 %	15 %	15 %	15 %	15 %	15 %	15 %	15 %	15 %	10 %	10 %	10 %	5 %	5 %	5 %	0 %
6815 20 00	—	15 %	15 %	15 %	15 %	15 %	15 %	15 %	15 %	15 %	10 %	10 %	10 %	5 %	5 %	5 %	0 %
6815 91 00	—	15 %	15 %	15 %	15 %	15 %	15 %	15 %	15 %	15 %	10 %	10 %	10 %	5 %	5 %	5 %	0 %
6815 99 00	3 216,23	15 %	15 %	15 %	15 %	15 %	15 %	15 %	15 %	15 %	10 %	10 %	10 %	5 %	5 %	5 %	0 %
6901 00 00	58 270,41	15 %	15 %	15 %	15 %	15 %	15 %	15 %	15 %	15 %	10 %	10 %	10 %	5 %	5 %	5 %	0 %
6903 10 00	55 073,00	15 %	15 %	15 %	15 %	15 %	15 %	15 %	15 %	15 %	10 %	10 %	10 %	5 %	5 %	5 %	0 %
6903 20 00	1 006,99	15 %	15 %	15 %	15 %	15 %	15 %	15 %	15 %	15 %	10 %	10 %	10 %	5 %	5 %	5 %	0 %

HS 8	Average Imports 2004-2006	MFN	2009	2010	2011	2012	2013	2014	2015	2016	2017	2018	2019	2020	2021	2022	2023
6903 90 00	22 344,94	15 %	15 %	15 %	15 %	15 %	15 %	15 %	15 %	15 %	10 %	10 %	10 %	5 %	5 %	5 %	0 %
6904 10 00	—	15 %	15 %	15 %	15 %	15 %	15 %	15 %	15 %	15 %	10 %	10 %	10 %	5 %	5 %	5 %	0 %
6904 90 00	22 590,65	15 %	15 %	15 %	15 %	15 %	15 %	15 %	15 %	15 %	10 %	10 %	10 %	5 %	5 %	5 %	0 %
6905 10 00	12 623,61	15 %	15 %	15 %	15 %	15 %	15 %	15 %	15 %	15 %	10 %	10 %	10 %	5 %	5 %	5 %	0 %
6905 90 00	12 029,67	15 %	15 %	15 %	15 %	15 %	15 %	15 %	15 %	15 %	10 %	10 %	10 %	5 %	5 %	5 %	0 %
6906 00 00	—	15 %	15 %	15 %	15 %	15 %	15 %	15 %	15 %	15 %	10 %	10 %	10 %	5 %	5 %	5 %	0 %
690 710 00	1 082,50	15 %	15 %	15 %	15 %	15 %	15 %	15 %	15 %	15 %	10 %	10 %	10 %	5 %	5 %	5 %	0 %
6907 90 00	2 591,12	15 %	15 %	15 %	15 %	15 %	15 %	15 %	15 %	15 %	10 %	10 %	10 %	5 %	5 %	5 %	0 %
6908 10 00	8 334,25	15 %	15 %	15 %	15 %	15 %	15 %	15 %	15 %	15 %	10 %	10 %	10 %	5 %	5 %	5 %	0 %
6908 90 00	39 326,08	15 %	15 %	15 %	15 %	15 %	15 %	15 %	15 %	15 %	10 %	10 %	10 %	5 %	5 %	5 %	0 %
6909 11 00	2 855,47	15 %	15 %	15 %	15 %	15 %	15 %	15 %	15 %	15 %	10 %	10 %	10 %	5 %	5 %	5 %	0 %
6909 12 00	—	15 %	15 %	15 %	15 %	15 %	15 %	15 %	15 %	15 %	10 %	10 %	10 %	5 %	5 %	5 %	0 %
6909 19 00	4 758,83	15 %	15 %	15 %	15 %	15 %	15 %	15 %	15 %	15 %	10 %	10 %	10 %	5 %	5 %	5 %	0 %
6909 90 00	2 253,20	15 %	15 %	15 %	15 %	15 %	15 %	15 %	15 %	15 %	10 %	10 %	10 %	5 %	5 %	5 %	0 %
7001 00 00	—	15 %	15 %	15 %	15 %	15 %	15 %	15 %	15 %	15 %	10 %	10 %	10 %	5 %	5 %	5 %	0 %
7002 10 00	7,29	15 %	15 %	15 %	15 %	15 %	15 %	15 %	15 %	15 %	10 %	10 %	10 %	5 %	5 %	5 %	0 %
7002 20 00	—	15 %	15 %	15 %	15 %	15 %	15 %	15 %	15 %	15 %	10 %	10 %	10 %	5 %	5 %	5 %	0 %
7002 31 00	772,33	15 %	15 %	15 %	15 %	15 %	15 %	15 %	15 %	15 %	10 %	10 %	10 %	5 %	5 %	5 %	0 %
7002 32 00	—	15 %	15 %	15 %	15 %	15 %	15 %	15 %	15 %	15 %	10 %	10 %	10 %	5 %	5 %	5 %	0 %
7002 39 00	477,94	15 %	15 %	15 %	15 %	15 %	15 %	15 %	15 %	15 %	10 %	10 %	10 %	5 %	5 %	5 %	0 %
7003 12 00	—	15 %	15 %	15 %	15 %	15 %	15 %	15 %	15 %	15 %	10 %	10 %	10 %	5 %	5 %	5 %	0 %
7003 19 00	1 833,93	15 %	15 %	15 %	15 %	15 %	15 %	15 %	15 %	15 %	10 %	10 %	10 %	5 %	5 %	5 %	0 %
7003 20 00	—	15 %	15 %	15 %	15 %	15 %	15 %	15 %	15 %	15 %	10 %	10 %	10 %	5 %	5 %	5 %	0 %
7003 30 00	—	15 %	15 %	15 %	15 %	15 %	15 %	15 %	15 %	15 %	10 %	10 %	10 %	5 %	5 %	5 %	0 %
7004 20 00	—	15 %	15 %	15 %	15 %	15 %	15 %	15 %	15 %	15 %	10 %	10 %	10 %	5 %	5 %	5 %	0 %
7004 90 00	163,65	15 %	15 %	15 %	15 %	15 %	15 %	15 %	15 %	15 %	10 %	10 %	10 %	5 %	5 %	5 %	0 %
7005 21 00	—	15 %	15 %	15 %	15 %	15 %	15 %	15 %	15 %	15 %	10 %	10 %	10 %	5 %	5 %	5 %	0 %
7005 29 00	27,33	15 %	15 %	15 %	15 %	15 %	15 %	15 %	15 %	15 %	10 %	10 %	10 %	5 %	5 %	5 %	0 %
7005 30 00	—	15 %	15 %	15 %	15 %	15 %	15 %	15 %	15 %	15 %	10 %	10 %	10 %	5 %	5 %	5 %	0 %
7006 00 00	196,33	15 %	15 %	15 %	15 %	15 %	15 %	15 %	15 %	15 %	10 %	10 %	10 %	5 %	5 %	5 %	0 %
7007 11 00	3 490,36	15 %	15 %	15 %	15 %	15 %	15 %	15 %	15 %	15 %	10 %	10 %	10 %	5 %	5 %	5 %	0 %
7007 19 00	1 210,28	15 %	15 %	15 %	15 %	15 %	15 %	15 %	15 %	15 %	10 %	10 %	10 %	5 %	5 %	5 %	0 %
7007 21 00	2 525,12	15 %	15 %	15 %	15 %	15 %	15 %	15 %	15 %	15 %	10 %	10 %	10 %	5 %	5 %	5 %	0 %
7007 29 00	6 668,32	15 %	15 %	15 %	15 %	15 %	15 %	15 %	15 %	15 %	10 %	10 %	10 %	5 %	5 %	5 %	0 %
7009 10 00	5 786,79	15 %	15 %	15 %	15 %	15 %	15 %	15 %	15 %	15 %	10 %	10 %	10 %	5 %	5 %	5 %	0 %

HS 8	Average Imports 2004-2006	MFN	2009	2010	2011	2012	2013	2014	2015	2016	2017	2018	2019	2020	2021	2022	2023
7009 91 00	11 649,51	15 %	15 %	15 %	15 %	15 %	15 %	15 %	15 %	15 %	10 %	10 %	10 %	5 %	5 %	5 %	0 %
7009 92 00	775,91	15 %	15 %	15 %	15 %	15 %	15 %	15 %	15 %	15 %	10 %	10 %	10 %	5 %	5 %	5 %	0 %
7010 20 00	240,34	15 %	15 %	15 %	15 %	15 %	15 %	15 %	15 %	15 %	10 %	10 %	10 %	5 %	5 %	5 %	0 %
7010 90 00	370,57	15 %	15 %	15 %	15 %	15 %	15 %	15 %	15 %	15 %	10 %	10 %	10 %	5 %	5 %	5 %	0 %
7011 10 00	5 999,63	15 %	15 %	15 %	15 %	15 %	15 %	15 %	15 %	15 %	10 %	10 %	10 %	5 %	5 %	5 %	0 %
7011 20 00	—	15 %	15 %	15 %	15 %	15 %	15 %	15 %	15 %	15 %	10 %	10 %	10 %	5 %	5 %	5 %	0 %
7011 90 00	446,97	15 %	15 %	15 %	15 %	15 %	15 %	15 %	15 %	15 %	10 %	10 %	10 %	5 %	5 %	5 %	0 %
7014 00 00	76,92	15 %	15 %	15 %	15 %	15 %	15 %	15 %	15 %	15 %	10 %	10 %	10 %	5 %	5 %	5 %	0 %
7015 10 00	—	15 %	15 %	15 %	15 %	15 %	15 %	15 %	15 %	15 %	10 %	10 %	10 %	5 %	5 %	5 %	0 %
7015 90 00	129,11	15 %	15 %	15 %	15 %	15 %	15 %	15 %	15 %	15 %	10 %	10 %	10 %	5 %	5 %	5 %	0 %
7016 10 00	47,67	15 %	15 %	15 %	15 %	15 %	15 %	15 %	15 %	15 %	10 %	10 %	10 %	5 %	5 %	5 %	0 %
7016 90 00	5 779,00	15 %	15 %	15 %	15 %	15 %	15 %	15 %	15 %	15 %	10 %	10 %	10 %	5 %	5 %	5 %	0 %
7018 20 00	—	15 %	15 %	15 %	15 %	15 %	15 %	15 %	15 %	15 %	10 %	10 %	10 %	5 %	5 %	5 %	0 %
7018 90 00	25,67	15 %	15 %	15 %	15 %	15 %	15 %	15 %	15 %	15 %	10 %	10 %	10 %	5 %	5 %	5 %	0 %
7019 31 00	—	15 %	15 %	15 %	15 %	15 %	15 %	15 %	15 %	15 %	10 %	10 %	10 %	5 %	5 %	5 %	0 %
7019 32 00	59,33	15 %	15 %	15 %	15 %	15 %	15 %	15 %	15 %	15 %	10 %	10 %	10 %	5 %	5 %	5 %	0 %
7019 39 00	—	15 %	15 %	15 %	15 %	15 %	15 %	15 %	15 %	15 %	10 %	10 %	10 %	5 %	5 %	5 %	0 %
7019 40 00	932,64	15 %	15 %	15 %	15 %	15 %	15 %	15 %	15 %	15 %	10 %	10 %	10 %	5 %	5 %	5 %	0 %
7019 51 00	—	15 %	15 %	15 %	15 %	15 %	15 %	15 %	15 %	15 %	10 %	10 %	10 %	5 %	5 %	5 %	0 %
7019 52 00	—	15 %	15 %	15 %	15 %	15 %	15 %	15 %	15 %	15 %	10 %	10 %	10 %	5 %	5 %	5 %	0 %
7019 59 00	—	15 %	15 %	15 %	15 %	15 %	15 %	15 %	15 %	15 %	10 %	10 %	10 %	5 %	5 %	5 %	0 %
7019 90 00	1 833,39	15 %	15 %	15 %	15 %	15 %	15 %	15 %	15 %	15 %	10 %	10 %	10 %	5 %	5 %	5 %	0 %
7020 00 10	1 820,79	15 %	15 %	15 %	15 %	15 %	15 %	15 %	15 %	15 %	10 %	10 %	10 %	5 %	5 %	5 %	0 %
7020 00 90	2 245,13	15 %	15 %	15 %	15 %	15 %	15 %	15 %	15 %	15 %	10 %	10 %	10 %	5 %	5 %	5 %	0 %
7102 10 00	—	15 %	15 %	15 %	15 %	15 %	15 %	15 %	15 %	15 %	10 %	10 %	10 %	5 %	5 %	5 %	0 %
7102 21 00	—	15 %	15 %	15 %	15 %	15 %	15 %	15 %	15 %	15 %	10 %	10 %	10 %	5 %	5 %	5 %	0 %
7102 29 00	—	15 %	15 %	15 %	15 %	15 %	15 %	15 %	15 %	15 %	10 %	10 %	10 %	5 %	5 %	5 %	0 %
7104 10 00	—	15 %	15 %	15 %	15 %	15 %	15 %	15 %	15 %	15 %	10 %	10 %	10 %	5 %	5 %	5 %	0 %
7106 10 00	—	15 %	15 %	15 %	15 %	15 %	15 %	15 %	15 %	15 %	10 %	10 %	10 %	5 %	5 %	5 %	0 %
7106 91 00	—	15 %	15 %	15 %	15 %	15 %	15 %	15 %	15 %	15 %	10 %	10 %	10 %	5 %	5 %	5 %	0 %
7106 92 00	434,33	15 %	15 %	15 %	15 %	15 %	15 %	15 %	15 %	15 %	10 %	10 %	10 %	5 %	5 %	5 %	0 %
7107 00 10	—	15 %	15 %	15 %	15 %	15 %	15 %	15 %	15 %	15 %	10 %	10 %	10 %	5 %	5 %	5 %	0 %
7107 00 20	—	15 %	15 %	15 %	15 %	15 %	15 %	15 %	15 %	15 %	10 %	10 %	10 %	5 %	5 %	5 %	0 %
7107 00 30	—	15 %	15 %	15 %	15 %	15 %	15 %	15 %	15 %	15 %	10 %	10 %	10 %	5 %	5 %	5 %	0 %
7108 11 00	—	15 %	15 %	15 %	15 %	15 %	15 %	15 %	15 %	15 %	10 %	10 %	10 %	5 %	5 %	5 %	0 %

HS 8	Average Imports 2004-2006	MFN	2009	2010	2011	2012	2013	2014	2015	2016	2017	2018	2019	2020	2021	2022	2023
7108 12 00	—	15 %	15 %	15 %	15 %	15 %	15 %	15 %	15 %	15 %	10 %	10 %	10 %	5 %	5 %	5 %	0 %
7108 13 00	280,67	15 %	15 %	15 %	15 %	15 %	15 %	15 %	15 %	15 %	10 %	10 %	10 %	5 %	5 %	5 %	0 %
7108 20 00	—	15 %	15 %	15 %	15 %	15 %	15 %	15 %	15 %	15 %	10 %	10 %	10 %	5 %	5 %	5 %	0 %
7109 00 10	—	15 %	15 %	15 %	15 %	15 %	15 %	15 %	15 %	15 %	10 %	10 %	10 %	5 %	5 %	5 %	0 %
7109 00 20	—	15 %	15 %	15 %	15 %	15 %	15 %	15 %	15 %	15 %	10 %	10 %	10 %	5 %	5 %	5 %	0 %
7109 00 30	—	15 %	15 %	15 %	15 %	15 %	15 %	15 %	15 %	15 %	10 %	10 %	10 %	5 %	5 %	5 %	0 %
7110 11 00	—	15 %	15 %	15 %	15 %	15 %	15 %	15 %	15 %	15 %	10 %	10 %	10 %	5 %	5 %	5 %	0 %
7110 19 00	2 050,33	15 %	15 %	15 %	15 %	15 %	15 %	15 %	15 %	15 %	10 %	10 %	10 %	5 %	5 %	5 %	0 %
7110 21 00	—	15 %	15 %	15 %	15 %	15 %	15 %	15 %	15 %	15 %	10 %	10 %	10 %	5 %	5 %	5 %	0 %
7110 29 00	—	15 %	15 %	15 %	15 %	15 %	15 %	15 %	15 %	15 %	10 %	10 %	10 %	5 %	5 %	5 %	0 %
7110 31 00	—	15 %	15 %	15 %	15 %	15 %	15 %	15 %	15 %	15 %	10 %	10 %	10 %	5 %	5 %	5 %	0 %
7110 39 00	—	15 %	15 %	15 %	15 %	15 %	15 %	15 %	15 %	15 %	10 %	10 %	10 %	5 %	5 %	5 %	0 %
7110 41 00	—	15 %	15 %	15 %	15 %	15 %	15 %	15 %	15 %	15 %	10 %	10 %	10 %	5 %	5 %	5 %	0 %
7110 49 00	—	15 %	15 %	15 %	15 %	15 %	15 %	15 %	15 %	15 %	10 %	10 %	10 %	5 %	5 %	5 %	0 %
7111 00 00	381,33	15 %	15 %	15 %	15 %	15 %	15 %	15 %	15 %	15 %	10 %	10 %	10 %	5 %	5 %	5 %	0 %
7112 30 00	—	15 %	15 %	15 %	15 %	15 %	15 %	15 %	15 %	15 %	10 %	10 %	10 %	5 %	5 %	5 %	0 %
7112 91 00	—	15 %	15 %	15 %	15 %	15 %	15 %	15 %	15 %	15 %	10 %	10 %	10 %	5 %	5 %	5 %	0 %
7112 92 00	—	15 %	15 %	15 %	15 %	15 %	15 %	15 %	15 %	15 %	10 %	10 %	10 %	5 %	5 %	5 %	0 %
7112 99 00	—	15 %	15 %	15 %	15 %	15 %	15 %	15 %	15 %	15 %	10 %	10 %	10 %	5 %	5 %	5 %	0 %
7118 10 00	—	15 %	15 %	15 %	15 %	15 %	15 %	15 %	15 %	15 %	10 %	10 %	10 %	5 %	5 %	5 %	0 %
7210 30 00	—	15 %	15 %	15 %	15 %	15 %	15 %	15 %	15 %	15 %	10 %	10 %	10 %	5 %	5 %	5 %	0 %
7210 41 00	5 813,99	15 %	15 %	15 %	15 %	15 %	15 %	15 %	15 %	15 %	10 %	10 %	10 %	5 %	5 %	5 %	0 %
7210 49 00	73 461,67	15 %	15 %	15 %	15 %	15 %	15 %	15 %	15 %	15 %	10 %	10 %	10 %	5 %	5 %	5 %	0 %
7212 20 00	—	15 %	15 %	15 %	15 %	15 %	15 %	15 %	15 %	15 %	10 %	10 %	10 %	5 %	5 %	5 %	0 %
7212 30 00	23 767,33	15 %	15 %	15 %	15 %	15 %	15 %	15 %	15 %	15 %	10 %	10 %	10 %	5 %	5 %	5 %	0 %
7214 10 00	—	15 %	15 %	15 %	15 %	15 %	15 %	15 %	15 %	15 %	10 %	10 %	10 %	5 %	5 %	5 %	0 %
7214 20 10	—	15 %	15 %	15 %	15 %	15 %	15 %	15 %	15 %	15 %	10 %	10 %	10 %	5 %	5 %	5 %	0 %
7214 20 90	220,33	15 %	15 %	15 %	15 %	15 %	15 %	15 %	15 %	15 %	10 %	10 %	10 %	5 %	5 %	5 %	0 %
7214 30 00	—	15 %	15 %	15 %	15 %	15 %	15 %	15 %	15 %	15 %	10 %	10 %	10 %	5 %	5 %	5 %	0 %
7301 10 00	—	15 %	15 %	15 %	15 %	15 %	15 %	15 %	15 %	15 %	10 %	10 %	10 %	5 %	5 %	5 %	0 %
7301 20 00	502,04	15 %	15 %	15 %	15 %	15 %	15 %	15 %	15 %	15 %	10 %	10 %	10 %	5 %	5 %	5 %	0 %
7304 11 00	14 688,17	15 %	15 %	15 %	15 %	15 %	15 %	15 %	15 %	15 %	10 %	10 %	10 %	5 %	5 %	5 %	0 %
7304 19 00	14 688,17	15 %	15 %	15 %	15 %	15 %	15 %	15 %	15 %	15 %	10 %	10 %	10 %	5 %	5 %	5 %	0 %
7304 22 00	—	15 %	15 %	15 %	15 %	15 %	15 %	15 %	15 %	15 %	10 %	10 %	10 %	5 %	5 %	5 %	0 %
7304 23 00	—	15 %	15 %	15 %	15 %	15 %	15 %	15 %	15 %	15 %	10 %	10 %	10 %	5 %	5 %	5 %	0 %

HS 8	Average Imports 2004-2006	MFN	2009	2010	2011	2012	2013	2014	2015	2016	2017	2018	2019	2020	2021	2022	2023
7304 24 00	1 576,33	15 %	15 %	15 %	15 %	15 %	15 %	15 %	15 %	15 %	10 %	10 %	10 %	5 %	5 %	5 %	0 %
7304 29 00	—	15 %	15 %	15 %	15 %	15 %	15 %	15 %	15 %	15 %	10 %	10 %	10 %	5 %	5 %	5 %	0 %
7304 31 00	7 069,88	15 %	15 %	15 %	15 %	15 %	15 %	15 %	15 %	15 %	10 %	10 %	10 %	5 %	5 %	5 %	0 %
7304 39 00	109 821,74	15 %	15 %	15 %	15 %	15 %	15 %	15 %	15 %	15 %	10 %	10 %	10 %	5 %	5 %	5 %	0 %
7304 41 00	—	15 %	15 %	15 %	15 %	15 %	15 %	15 %	15 %	15 %	10 %	10 %	10 %	5 %	5 %	5 %	0 %
7304 49 00	1 550,57	15 %	15 %	15 %	15 %	15 %	15 %	15 %	15 %	15 %	10 %	10 %	10 %	5 %	5 %	5 %	0 %
7304 51 00	—	15 %	15 %	15 %	15 %	15 %	15 %	15 %	15 %	15 %	10 %	10 %	10 %	5 %	5 %	5 %	0 %
7304 59 00	—	15 %	15 %	15 %	15 %	15 %	15 %	15 %	15 %	15 %	10 %	10 %	10 %	5 %	5 %	5 %	0 %
7304 90 00	8 785,08	15 %	15 %	15 %	15 %	15 %	15 %	15 %	15 %	15 %	10 %	10 %	10 %	5 %	5 %	5 %	0 %
7305 11 00	—	15 %	15 %	15 %	15 %	15 %	15 %	15 %	15 %	15 %	10 %	10 %	10 %	5 %	5 %	5 %	0 %
7305 12 00	—	15 %	15 %	15 %	15 %	15 %	15 %	15 %	15 %	15 %	10 %	10 %	10 %	5 %	5 %	5 %	0 %
7305 19 00	2 469,93	15 %	15 %	15 %	15 %	15 %	15 %	15 %	15 %	15 %	10 %	10 %	10 %	5 %	5 %	5 %	0 %
7305 20 00	—	15 %	15 %	15 %	15 %	15 %	15 %	15 %	15 %	15 %	10 %	10 %	10 %	5 %	5 %	5 %	0 %
7305 31 00	382,35	15 %	15 %	15 %	15 %	15 %	15 %	15 %	15 %	15 %	10 %	10 %	10 %	5 %	5 %	5 %	0 %
7305 39 00	2 483,67	15 %	15 %	15 %	15 %	15 %	15 %	15 %	15 %	15 %	10 %	10 %	10 %	5 %	5 %	5 %	0 %
7305 90 00	44 455,50	15 %	15 %	15 %	15 %	15 %	15 %	15 %	15 %	15 %	10 %	10 %	10 %	5 %	5 %	5 %	0 %
7306 11 00	30 816,24	15 %	15 %	15 %	15 %	15 %	15 %	15 %	15 %	15 %	10 %	10 %	10 %	5 %	5 %	5 %	0 %
7306 19 00	30 816,24	15 %	15 %	15 %	15 %	15 %	15 %	15 %	15 %	15 %	10 %	10 %	10 %	5 %	5 %	5 %	0 %
7306 21 00	5,50	15 %	15 %	15 %	15 %	15 %	15 %	15 %	15 %	15 %	10 %	10 %	10 %	5 %	5 %	5 %	0 %
7306 29 00	5,50	15 %	15 %	15 %	15 %	15 %	15 %	15 %	15 %	15 %	10 %	10 %	10 %	5 %	5 %	5 %	0 %
7306 30 00	58 931,13	15 %	15 %	15 %	15 %	15 %	15 %	15 %	15 %	15 %	10 %	10 %	10 %	5 %	5 %	5 %	0 %
7306 40 00	—	15 %	15 %	15 %	15 %	15 %	15 %	15 %	15 %	15 %	10 %	10 %	10 %	5 %	5 %	5 %	0 %
7306 50 00	—	15 %	15 %	15 %	15 %	15 %	15 %	15 %	15 %	15 %	10 %	10 %	10 %	5 %	5 %	5 %	0 %
7306 61 00	3 118,83	15 %	15 %	15 %	15 %	15 %	15 %	15 %	15 %	15 %	10 %	10 %	10 %	5 %	5 %	5 %	0 %
7306 69 00	3 118,83	15 %	15 %	15 %	15 %	15 %	15 %	15 %	15 %	15 %	10 %	10 %	10 %	5 %	5 %	5 %	0 %
7307 11 00	24 001,44	15 %	15 %	15 %	15 %	15 %	15 %	15 %	15 %	15 %	10 %	10 %	10 %	5 %	5 %	5 %	0 %
7307 19 00	28 568,72	15 %	15 %	15 %	15 %	15 %	15 %	15 %	15 %	15 %	10 %	10 %	10 %	5 %	5 %	5 %	0 %
7307 21 00	286 932,47	15 %	15 %	15 %	15 %	15 %	15 %	15 %	15 %	15 %	10 %	10 %	10 %	5 %	5 %	5 %	0 %
7307 22 00	149 318,99	15 %	15 %	15 %	15 %	15 %	15 %	15 %	15 %	15 %	10 %	10 %	10 %	5 %	5 %	5 %	0 %
7307 23 00	—	15 %	15 %	15 %	15 %	15 %	15 %	15 %	15 %	15 %	10 %	10 %	10 %	5 %	5 %	5 %	0 %
7307 29 00	54 584,11	15 %	15 %	15 %	15 %	15 %	15 %	15 %	15 %	15 %	10 %	10 %	10 %	5 %	5 %	5 %	0 %
7307 91 00	51 240,92	15 %	15 %	15 %	15 %	15 %	15 %	15 %	15 %	15 %	10 %	10 %	10 %	5 %	5 %	5 %	0 %
7307 92 00	80 943,74	15 %	15 %	15 %	15 %	15 %	15 %	15 %	15 %	15 %	10 %	10 %	10 %	5 %	5 %	5 %	0 %
7307 93 00	—	15 %	15 %	15 %	15 %	15 %	15 %	15 %	15 %	15 %	10 %	10 %	10 %	5 %	5 %	5 %	0 %
7308 10 00	363 304,48	15 %	15 %	15 %	15 %	15 %	15 %	15 %	15 %	15 %	10 %	10 %	10 %	5 %	5 %	5 %	0 %

HS 8	Average Imports 2004-2006	MFN	2009	2010	2011	2012	2013	2014	2015	2016	2017	2018	2019	2020	2021	2022	2023
7308 20 00	319,89	15 %	15 %	15 %	15 %	15 %	15 %	15 %	15 %	15 %	10 %	10 %	10 %	5 %	5 %	5 %	0 %
7308 30 00	5 918,63	15 %	15 %	15 %	15 %	15 %	15 %	15 %	15 %	15 %	10 %	10 %	10 %	5 %	5 %	5 %	0 %
7308 40 00	190 686,76	15 %	15 %	15 %	15 %	15 %	15 %	15 %	15 %	15 %	10 %	10 %	10 %	5 %	5 %	5 %	0 %
7308 90 10	9 914,00	15 %	15 %	15 %	15 %	15 %	15 %	15 %	15 %	15 %	10 %	10 %	10 %	5 %	5 %	5 %	0 %
7308 90 20	3 112,33	15 %	15 %	15 %	15 %	15 %	15 %	15 %	15 %	15 %	10 %	10 %	10 %	5 %	5 %	5 %	0 %
7308 90 30	212 607,67	15 %	15 %	15 %	15 %	15 %	15 %	15 %	15 %	15 %	10 %	10 %	10 %	5 %	5 %	5 %	0 %
7308 90 40	—	15 %	15 %	15 %	15 %	15 %	15 %	15 %	15 %	15 %	10 %	10 %	10 %	5 %	5 %	5 %	0 %
7308 90 50	—	15 %	15 %	15 %	15 %	15 %	15 %	15 %	15 %	15 %	10 %	10 %	10 %	5 %	5 %	5 %	0 %
7310 10 90	315,72	15 %	15 %	15 %	15 %	15 %	15 %	15 %	15 %	15 %	10 %	10 %	10 %	5 %	5 %	5 %	0 %
7310 21 90	222,00	15 %	15 %	15 %	15 %	15 %	15 %	15 %	15 %	15 %	10 %	10 %	10 %	5 %	5 %	5 %	0 %
7310 29 90	11 162,95	15 %	15 %	15 %	15 %	15 %	15 %	15 %	15 %	15 %	10 %	10 %	10 %	5 %	5 %	5 %	0 %
7311 00 00	54 879,86	15 %	15 %	15 %	15 %	15 %	15 %	15 %	15 %	15 %	10 %	10 %	10 %	5 %	5 %	5 %	0 %
7312 10 00	116 515,34	15 %	15 %	15 %	15 %	15 %	15 %	15 %	15 %	15 %	10 %	10 %	10 %	5 %	5 %	5 %	0 %
7312 90 00	123 558,46	15 %	15 %	15 %	15 %	15 %	15 %	15 %	15 %	15 %	10 %	10 %	10 %	5 %	5 %	5 %	0 %
7313 00 10	57,33	15 %	15 %	15 %	15 %	15 %	15 %	15 %	15 %	15 %	10 %	10 %	10 %	5 %	5 %	5 %	0 %
7313 00 90	23,33	15 %	15 %	15 %	15 %	15 %	15 %	15 %	15 %	15 %	10 %	10 %	10 %	5 %	5 %	5 %	0 %
7314 12 00	4 042,26	15 %	15 %	15 %	15 %	15 %	15 %	15 %	15 %	15 %	10 %	10 %	10 %	5 %	5 %	5 %	0 %
7314 14 00	699,67	15 %	15 %	15 %	15 %	15 %	15 %	15 %	15 %	15 %	10 %	10 %	10 %	5 %	5 %	5 %	0 %
7314 19 00	1 793,40	15 %	15 %	15 %	15 %	15 %	15 %	15 %	15 %	15 %	10 %	10 %	10 %	5 %	5 %	5 %	0 %
7314 31 00	25,98	15 %	15 %	15 %	15 %	15 %	15 %	15 %	15 %	15 %	10 %	10 %	10 %	5 %	5 %	5 %	0 %
7314 39 00	165,67	15 %	15 %	15 %	15 %	15 %	15 %	15 %	15 %	15 %	10 %	10 %	10 %	5 %	5 %	5 %	0 %
7314 41 00	11 818,00	15 %	15 %	15 %	15 %	15 %	15 %	15 %	15 %	15 %	10 %	10 %	10 %	5 %	5 %	5 %	0 %
7314 42 00	—	15 %	15 %	15 %	15 %	15 %	15 %	15 %	15 %	15 %	10 %	10 %	10 %	5 %	5 %	5 %	0 %
7314 49 00	—	15 %	15 %	15 %	15 %	15 %	15 %	15 %	15 %	15 %	10 %	10 %	10 %	5 %	5 %	5 %	0 %
7314 50 00	—	15 %	15 %	15 %	15 %	15 %	15 %	15 %	15 %	15 %	10 %	10 %	10 %	5 %	5 %	5 %	0 %
7315 11 00	65 177,43	15 %	15 %	15 %	15 %	15 %	15 %	15 %	15 %	15 %	10 %	10 %	10 %	5 %	5 %	5 %	0 %
7315 12 00	48 945,78	15 %	15 %	15 %	15 %	15 %	15 %	15 %	15 %	15 %	10 %	10 %	10 %	5 %	5 %	5 %	0 %
7315 19 00	41 948,35	15 %	15 %	15 %	15 %	15 %	15 %	15 %	15 %	15 %	10 %	10 %	10 %	5 %	5 %	5 %	0 %
7315 20 00	—	15 %	15 %	15 %	15 %	15 %	15 %	15 %	15 %	15 %	10 %	10 %	10 %	5 %	5 %	5 %	0 %
7315 81 00	359,69	15 %	15 %	15 %	15 %	15 %	15 %	15 %	15 %	15 %	10 %	10 %	10 %	5 %	5 %	5 %	0 %
7315 82 00	481,67	15 %	15 %	15 %	15 %	15 %	15 %	15 %	15 %	15 %	10 %	10 %	10 %	5 %	5 %	5 %	0 %
7315 90 00	54 109,33	15 %	15 %	15 %	15 %	15 %	15 %	15 %	15 %	15 %	10 %	10 %	10 %	5 %	5 %	5 %	0 %
7316 00 00	444,67	15 %	15 %	15 %	15 %	15 %	15 %	15 %	15 %	15 %	10 %	10 %	10 %	5 %	5 %	5 %	0 %
7317 00 10	194,51	15 %	15 %	15 %	15 %	15 %	15 %	15 %	15 %	15 %	10 %	10 %	10 %	5 %	5 %	5 %	0 %
7317 00 20	26,00	15 %	15 %	15 %	15 %	15 %	15 %	15 %	15 %	15 %	10 %	10 %	10 %	5 %	5 %	5 %	0 %

HS 8	Average Imports 2004-2006	MFN	2009	2010	2011	2012	2013	2014	2015	2016	2017	2018	2019	2020	2021	2022	2023
7317 00 30	—	15 %	15 %	15 %	15 %	15 %	15 %	15 %	15 %	15 %	10 %	10 %	10 %	5 %	5 %	5 %	0 %
7317 00 90	2 854,78	15 %	15 %	15 %	15 %	15 %	15 %	15 %	15 %	15 %	10 %	10 %	10 %	5 %	5 %	5 %	0 %
7318 11 00	1 993,27	15 %	15 %	15 %	15 %	15 %	15 %	15 %	15 %	15 %	10 %	10 %	10 %	5 %	5 %	5 %	0 %
7318 12 00	688,16	15 %	15 %	15 %	15 %	15 %	15 %	15 %	15 %	15 %	10 %	10 %	10 %	5 %	5 %	5 %	0 %
7318 13 00	298,54	15 %	15 %	15 %	15 %	15 %	15 %	15 %	15 %	15 %	10 %	10 %	10 %	5 %	5 %	5 %	0 %
7318 14 00	1 786,80	15 %	15 %	15 %	15 %	15 %	15 %	15 %	15 %	15 %	10 %	10 %	10 %	5 %	5 %	5 %	0 %
7318 16 00	35 079,30	15 %	15 %	15 %	15 %	15 %	15 %	15 %	15 %	15 %	10 %	10 %	10 %	5 %	5 %	5 %	0 %
7318 19 00	31 219,58	15 %	15 %	15 %	15 %	15 %	15 %	15 %	15 %	15 %	10 %	10 %	10 %	5 %	5 %	5 %	0 %
7318 21 00	3 660,01	15 %	15 %	15 %	15 %	15 %	15 %	15 %	15 %	15 %	10 %	10 %	10 %	5 %	5 %	5 %	0 %
7318 22 00	51 522,14	15 %	15 %	15 %	15 %	15 %	15 %	15 %	15 %	15 %	10 %	10 %	10 %	5 %	5 %	5 %	0 %
7318 23 00	1 995,32	15 %	15 %	15 %	15 %	15 %	15 %	15 %	15 %	15 %	10 %	10 %	10 %	5 %	5 %	5 %	0 %
7318 24 00	6 141,82	15 %	15 %	15 %	15 %	15 %	15 %	15 %	15 %	15 %	10 %	10 %	10 %	5 %	5 %	5 %	0 %
7318 29 00	311 682,81	15 %	15 %	15 %	15 %	15 %	15 %	15 %	15 %	15 %	10 %	10 %	10 %	5 %	5 %	5 %	0 %
7320 10 00	1 837,79	15 %	15 %	15 %	15 %	15 %	15 %	15 %	15 %	15 %	10 %	10 %	10 %	5 %	5 %	5 %	0 %
7320 20 00	3 875,67	15 %	15 %	15 %	15 %	15 %	15 %	15 %	15 %	15 %	10 %	10 %	10 %	5 %	5 %	5 %	0 %
7320 90 00	75 627,81	15 %	15 %	15 %	15 %	15 %	15 %	15 %	15 %	15 %	10 %	10 %	10 %	5 %	5 %	5 %	0 %
7322 11 00	758,34	15 %	15 %	15 %	15 %	15 %	15 %	15 %	15 %	15 %	10 %	10 %	10 %	5 %	5 %	5 %	0 %
7322 19 00	1 167,76	15 %	15 %	15 %	15 %	15 %	15 %	15 %	15 %	15 %	10 %	10 %	10 %	5 %	5 %	5 %	0 %
7322 90 00	4 402,44	15 %	15 %	15 %	15 %	15 %	15 %	15 %	15 %	15 %	10 %	10 %	10 %	5 %	5 %	5 %	0 %
7325 10 10	—	15 %	15 %	15 %	15 %	15 %	15 %	15 %	15 %	15 %	10 %	10 %	10 %	5 %	5 %	5 %	0 %
7326 19 10	—	15 %	15 %	15 %	15 %	15 %	15 %	15 %	15 %	15 %	10 %	10 %	10 %	5 %	5 %	5 %	0 %
7326 90 91	1 209,49	15 %	15 %	15 %	15 %	15 %	15 %	15 %	15 %	15 %	10 %	10 %	10 %	5 %	5 %	5 %	0 %
7401 00 00	11,16	15 %	15 %	15 %	15 %	15 %	15 %	15 %	15 %	15 %	10 %	10 %	10 %	5 %	5 %	5 %	0 %
7402 00 00	—	15 %	15 %	15 %	15 %	15 %	15 %	15 %	15 %	15 %	10 %	10 %	10 %	5 %	5 %	5 %	0 %
7403 11 00	17 135,51	15 %	15 %	15 %	15 %	15 %	15 %	15 %	15 %	15 %	10 %	10 %	10 %	5 %	5 %	5 %	0 %
7403 12 00	—	15 %	15 %	15 %	15 %	15 %	15 %	15 %	15 %	15 %	10 %	10 %	10 %	5 %	5 %	5 %	0 %
7403 13 00	—	15 %	15 %	15 %	15 %	15 %	15 %	15 %	15 %	15 %	10 %	10 %	10 %	5 %	5 %	5 %	0 %
7403 19 90	20 434,78	15 %	15 %	15 %	15 %	15 %	15 %	15 %	15 %	15 %	10 %	10 %	10 %	5 %	5 %	5 %	0 %
7403 21 00	—	15 %	15 %	15 %	15 %	15 %	15 %	15 %	15 %	15 %	10 %	10 %	10 %	5 %	5 %	5 %	0 %
7403 22 00	—	15 %	15 %	15 %	15 %	15 %	15 %	15 %	15 %	15 %	10 %	10 %	10 %	5 %	5 %	5 %	0 %
7403 29 00	2 274,33	15 %	15 %	15 %	15 %	15 %	15 %	15 %	15 %	15 %	10 %	10 %	10 %	5 %	5 %	5 %	0 %
7404 00 00	—	15 %	15 %	15 %	15 %	15 %	15 %	15 %	15 %	15 %	10 %	10 %	10 %	5 %	5 %	5 %	0 %
7405 00 00	—	15 %	15 %	15 %	15 %	15 %	15 %	15 %	15 %	15 %	10 %	10 %	10 %	5 %	5 %	5 %	0 %
7407 10 00	—	15 %	15 %	15 %	15 %	15 %	15 %	15 %	15 %	15 %	10 %	10 %	10 %	5 %	5 %	5 %	0 %
7407 21 00	272,41	15 %	15 %	15 %	15 %	15 %	15 %	15 %	15 %	15 %	10 %	10 %	10 %	5 %	5 %	5 %	0 %

HS 8	Average Imports 2004-2006	MFN	2009	2010	2011	2012	2013	2014	2015	2016	2017	2018	2019	2020	2021	2022	2023
7407 29 00	14 812,77	15 %	15 %	15 %	15 %	15 %	15 %	15 %	15 %	15 %	10 %	10 %	10 %	5 %	5 %	5 %	0 %
7408 11 00	661,67	15 %	15 %	15 %	15 %	15 %	15 %	15 %	15 %	15 %	10 %	10 %	10 %	5 %	5 %	5 %	0 %
7408 19 00	—	15 %	15 %	15 %	15 %	15 %	15 %	15 %	15 %	15 %	10 %	10 %	10 %	5 %	5 %	5 %	0 %
7408 21 00	—	15 %	15 %	15 %	15 %	15 %	15 %	15 %	15 %	15 %	10 %	10 %	10 %	5 %	5 %	5 %	0 %
7408 22 00	—	15 %	15 %	15 %	15 %	15 %	15 %	15 %	15 %	15 %	10 %	10 %	10 %	5 %	5 %	5 %	0 %
7408 29 00	1 111,95	15 %	15 %	15 %	15 %	15 %	15 %	15 %	15 %	15 %	10 %	10 %	10 %	5 %	5 %	5 %	0 %
7409 11 00	157,00	15 %	15 %	15 %	15 %	15 %	15 %	15 %	15 %	15 %	10 %	10 %	10 %	5 %	5 %	5 %	0 %
7409 19 00	27 961,45	15 %	15 %	15 %	15 %	15 %	15 %	15 %	15 %	15 %	10 %	10 %	10 %	5 %	5 %	5 %	0 %
7409 21 00	—	15 %	15 %	15 %	15 %	15 %	15 %	15 %	15 %	15 %	10 %	10 %	10 %	5 %	5 %	5 %	0 %
7409 29 00	41,00	15 %	15 %	15 %	15 %	15 %	15 %	15 %	15 %	15 %	10 %	10 %	10 %	5 %	5 %	5 %	0 %
7409 31 00	5 275,33	15 %	15 %	15 %	15 %	15 %	15 %	15 %	15 %	15 %	10 %	10 %	10 %	5 %	5 %	5 %	0 %
7409 39 00	132,33	15 %	15 %	15 %	15 %	15 %	15 %	15 %	15 %	15 %	10 %	10 %	10 %	5 %	5 %	5 %	0 %
7409 40 00	—	15 %	15 %	15 %	15 %	15 %	15 %	15 %	15 %	15 %	10 %	10 %	10 %	5 %	5 %	5 %	0 %
7409 90 00	363,78	15 %	15 %	15 %	15 %	15 %	15 %	15 %	15 %	15 %	10 %	10 %	10 %	5 %	5 %	5 %	0 %
7410 11 00	47,12	15 %	15 %	15 %	15 %	15 %	15 %	15 %	15 %	15 %	10 %	10 %	10 %	5 %	5 %	5 %	0 %
7410 12 00	—	15 %	15 %	15 %	15 %	15 %	15 %	15 %	15 %	15 %	10 %	10 %	10 %	5 %	5 %	5 %	0 %
7410 21 00	—	15 %	15 %	15 %	15 %	15 %	15 %	15 %	15 %	15 %	10 %	10 %	10 %	5 %	5 %	5 %	0 %
7410 22 00	34,67	15 %	15 %	15 %	15 %	15 %	15 %	15 %	15 %	15 %	10 %	10 %	10 %	5 %	5 %	5 %	0 %
7411 10 00	8 414,66	15 %	15 %	15 %	15 %	15 %	15 %	15 %	15 %	15 %	10 %	10 %	10 %	5 %	5 %	5 %	0 %
7411 21 00	2 836,67	15 %	15 %	15 %	15 %	15 %	15 %	15 %	15 %	15 %	10 %	10 %	10 %	5 %	5 %	5 %	0 %
7411 22 00	—	15 %	15 %	15 %	15 %	15 %	15 %	15 %	15 %	15 %	10 %	10 %	10 %	5 %	5 %	5 %	0 %
7411 29 00	526,00	15 %	15 %	15 %	15 %	15 %	15 %	15 %	15 %	15 %	10 %	10 %	10 %	5 %	5 %	5 %	0 %
7415 10 00	65,05	15 %	15 %	15 %	15 %	15 %	15 %	15 %	15 %	15 %	10 %	10 %	10 %	5 %	5 %	5 %	0 %
7415 21 00	248,67	15 %	15 %	15 %	15 %	15 %	15 %	15 %	15 %	15 %	10 %	10 %	10 %	5 %	5 %	5 %	0 %
7415 29 00	653,90	15 %	15 %	15 %	15 %	15 %	15 %	15 %	15 %	15 %	10 %	10 %	10 %	5 %	5 %	5 %	0 %
7415 33 00	668,11	15 %	15 %	15 %	15 %	15 %	15 %	15 %	15 %	15 %	10 %	10 %	10 %	5 %	5 %	5 %	0 %
7415 39 00	179,60	15 %	15 %	15 %	15 %	15 %	15 %	15 %	15 %	15 %	10 %	10 %	10 %	5 %	5 %	5 %	0 %
7419 99 20	—	15 %	15 %	15 %	15 %	15 %	15 %	15 %	15 %	15 %	10 %	10 %	10 %	5 %	5 %	5 %	0 %
7419 99 30	74 170,33	15 %	15 %	15 %	15 %	15 %	15 %	15 %	15 %	15 %	10 %	10 %	10 %	5 %	5 %	5 %	0 %
7505 11 00	742,78	15 %	15 %	15 %	15 %	15 %	15 %	15 %	15 %	15 %	10 %	10 %	10 %	5 %	5 %	5 %	0 %
7505 12 00	—	15 %	15 %	15 %	15 %	15 %	15 %	15 %	15 %	15 %	10 %	10 %	10 %	5 %	5 %	5 %	0 %
7505 21 00	—	15 %	15 %	15 %	15 %	15 %	15 %	15 %	15 %	15 %	10 %	10 %	10 %	5 %	5 %	5 %	0 %
7505 22 00	—	15 %	15 %	15 %	15 %	15 %	15 %	15 %	15 %	15 %	10 %	10 %	10 %	5 %	5 %	5 %	0 %
7506 10 00	—	15 %	15 %	15 %	15 %	15 %	15 %	15 %	15 %	15 %	10 %	10 %	10 %	5 %	5 %	5 %	0 %
7506 20 00	—	15 %	15 %	15 %	15 %	15 %	15 %	15 %	15 %	15 %	10 %	10 %	10 %	5 %	5 %	5 %	0 %

HS 8	Average Imports 2004-2006	MFN	2009	2010	2011	2012	2013	2014	2015	2016	2017	2018	2019	2020	2021	2022	2023
7508 10 00	—	15 %	15 %	15 %	15 %	15 %	15 %	15 %	15 %	15 %	10 %	10 %	10 %	5 %	5 %	5 %	0 %
7508 90 00	1 020,81	15 %	15 %	15 %	15 %	15 %	15 %	15 %	15 %	15 %	10 %	10 %	10 %	5 %	5 %	5 %	0 %
7605 21 00	—	15 %	15 %	15 %	15 %	15 %	15 %	15 %	15 %	15 %	10 %	10 %	10 %	5 %	5 %	5 %	0 %
7605 29 00	—	15 %	15 %	15 %	15 %	15 %	15 %	15 %	15 %	15 %	10 %	10 %	10 %	5 %	5 %	5 %	0 %
7606 11 00	182,09	15 %	15 %	15 %	15 %	15 %	15 %	15 %	15 %	15 %	10 %	10 %	10 %	5 %	5 %	5 %	0 %
7606 12 00	74 338,95	15 %	15 %	15 %	15 %	15 %	15 %	15 %	15 %	15 %	10 %	10 %	10 %	5 %	5 %	5 %	0 %
7606 91 00	1 580,53	15 %	15 %	15 %	15 %	15 %	15 %	15 %	15 %	15 %	10 %	10 %	10 %	5 %	5 %	5 %	0 %
7607 19 00	747,85	15 %	15 %	15 %	15 %	15 %	15 %	15 %	15 %	15 %	10 %	10 %	10 %	5 %	5 %	5 %	0 %
7607 20 00	14,67	15 %	15 %	15 %	15 %	15 %	15 %	15 %	15 %	15 %	10 %	10 %	10 %	5 %	5 %	5 %	0 %
7609 00 00	11 058,84	15 %	15 %	15 %	15 %	15 %	15 %	15 %	15 %	15 %	10 %	10 %	10 %	5 %	5 %	5 %	0 %
7610 10 00	3 358,53	15 %	15 %	15 %	15 %	15 %	15 %	15 %	15 %	15 %	10 %	10 %	10 %	5 %	5 %	5 %	0 %
7610 90 10	—	15 %	15 %	15 %	15 %	15 %	15 %	15 %	15 %	15 %	10 %	10 %	10 %	5 %	5 %	5 %	0 %
7610 90 20	—	15 %	15 %	15 %	15 %	15 %	15 %	15 %	15 %	15 %	10 %	10 %	10 %	5 %	5 %	5 %	0 %
7610 90 90	3 898,33	15 %	15 %	15 %	15 %	15 %	15 %	15 %	15 %	15 %	10 %	10 %	10 %	5 %	5 %	5 %	0 %
7611 00 00	11 377,67	15 %	15 %	15 %	15 %	15 %	15 %	15 %	15 %	15 %	10 %	10 %	10 %	5 %	5 %	5 %	0 %
7612 90 90	1 403,67	15 %	15 %	15 %	15 %	15 %	15 %	15 %	15 %	15 %	10 %	10 %	10 %	5 %	5 %	5 %	0 %
7613 00 00	617,26	15 %	15 %	15 %	15 %	15 %	15 %	15 %	15 %	15 %	10 %	10 %	10 %	5 %	5 %	5 %	0 %
7804 11 00	—	15 %	15 %	15 %	15 %	15 %	15 %	15 %	15 %	15 %	10 %	10 %	10 %	5 %	5 %	5 %	0 %
7804 19 00	—	15 %	15 %	15 %	15 %	15 %	15 %	15 %	15 %	15 %	10 %	10 %	10 %	5 %	5 %	5 %	0 %
7804 20 00	—	15 %	15 %	15 %	15 %	15 %	15 %	15 %	15 %	15 %	10 %	10 %	10 %	5 %	5 %	5 %	0 %
7806 00 10	—	15 %	15 %	15 %	15 %	15 %	15 %	15 %	15 %	15 %	10 %	10 %	10 %	5 %	5 %	5 %	0 %
7806 00 20	—	15 %	15 %	15 %	15 %	15 %	15 %	15 %	15 %	15 %	10 %	10 %	10 %	5 %	5 %	5 %	0 %
7806 00 30	—	15 %	15 %	15 %	15 %	15 %	15 %	15 %	15 %	15 %	10 %	10 %	10 %	5 %	5 %	5 %	0 %
7806 00 90	140 852,48	15 %	15 %	15 %	15 %	15 %	15 %	15 %	15 %	15 %	10 %	10 %	10 %	5 %	5 %	5 %	0 %
7904 00 00	—	15 %	15 %	15 %	15 %	15 %	15 %	15 %	15 %	15 %	10 %	10 %	10 %	5 %	5 %	5 %	0 %
7905 00 00	—	15 %	15 %	15 %	15 %	15 %	15 %	15 %	15 %	15 %	10 %	10 %	10 %	5 %	5 %	5 %	0 %
7907 00 00	—	15 %	15 %	15 %	15 %	15 %	15 %	15 %	15 %	15 %	10 %	10 %	10 %	5 %	5 %	5 %	0 %
8003 00 10	—	15 %	15 %	15 %	15 %	15 %	15 %	15 %	15 %	15 %	10 %	10 %	10 %	5 %	5 %	5 %	0 %
8003 00 90	—	15 %	15 %	15 %	15 %	15 %	15 %	15 %	15 %	15 %	10 %	10 %	10 %	5 %	5 %	5 %	0 %
8007 00 10	1 736,33	15 %	15 %	15 %	15 %	15 %	15 %	15 %	15 %	15 %	10 %	10 %	10 %	5 %	5 %	5 %	0 %
8007 00 90	4,00	15 %	15 %	15 %	15 %	15 %	15 %	15 %	15 %	15 %	10 %	10 %	10 %	5 %	5 %	5 %	0 %
8201 10 00	1 149,85	15 %	15 %	15 %	15 %	15 %	15 %	15 %	15 %	15 %	10 %	10 %	10 %	5 %	5 %	5 %	0 %
8201 20 00	20,67	15 %	15 %	15 %	15 %	15 %	15 %	15 %	15 %	15 %	10 %	10 %	10 %	5 %	5 %	5 %	0 %
8201 30 00	5 334,69	15 %	15 %	15 %	15 %	15 %	15 %	15 %	15 %	15 %	10 %	10 %	10 %	5 %	5 %	5 %	0 %
8201 40 00	84,00	15 %	15 %	15 %	15 %	15 %	15 %	15 %	15 %	15 %	10 %	10 %	10 %	5 %	5 %	5 %	0 %

HS 8	Average Imports 2004-2006	MFN	2009	2010	2011	2012	2013	2014	2015	2016	2017	2018	2019	2020	2021	2022	2023
8201 50 00	4 362,07	15 %	15 %	15 %	15 %	15 %	15 %	15 %	15 %	15 %	10 %	10 %	10 %	5 %	5 %	5 %	0 %
8201 60 00	—	15 %	15 %	15 %	15 %	15 %	15 %	15 %	15 %	15 %	10 %	10 %	10 %	5 %	5 %	5 %	0 %
8201 90 00	16 367,67	15 %	15 %	15 %	15 %	15 %	15 %	15 %	15 %	15 %	10 %	10 %	10 %	5 %	5 %	5 %	0 %
8202 10 00	1 723,69	15 %	15 %	15 %	15 %	15 %	15 %	15 %	15 %	15 %	10 %	10 %	10 %	5 %	5 %	5 %	0 %
8202 20 00	15 396,68	15 %	15 %	15 %	15 %	15 %	15 %	15 %	15 %	15 %	10 %	10 %	10 %	5 %	5 %	5 %	0 %
8202 31 00	2 066,17	15 %	15 %	15 %	15 %	15 %	15 %	15 %	15 %	15 %	10 %	10 %	10 %	5 %	5 %	5 %	0 %
8202 39 00	551,86	15 %	15 %	15 %	15 %	15 %	15 %	15 %	15 %	15 %	10 %	10 %	10 %	5 %	5 %	5 %	0 %
820 24 000	906,40	15 %	15 %	15 %	15 %	15 %	15 %	15 %	15 %	15 %	10 %	10 %	10 %	5 %	5 %	5 %	0 %
8202 91 00	1 913,29	15 %	15 %	15 %	15 %	15 %	15 %	15 %	15 %	15 %	10 %	10 %	10 %	5 %	5 %	5 %	0 %
8202 99 00	24 041,64	15 %	15 %	15 %	15 %	15 %	15 %	15 %	15 %	15 %	10 %	10 %	10 %	5 %	5 %	5 %	0 %
8203 10 00	1 726,10	15 %	15 %	15 %	15 %	15 %	15 %	15 %	15 %	15 %	10 %	10 %	10 %	5 %	5 %	5 %	0 %
8203 20 00	5 280,01	15 %	15 %	15 %	15 %	15 %	15 %	15 %	15 %	15 %	10 %	10 %	10 %	5 %	5 %	5 %	0 %
8203 30 00	5 000,28	15 %	15 %	15 %	15 %	15 %	15 %	15 %	15 %	15 %	10 %	10 %	10 %	5 %	5 %	5 %	0 %
8203 40 00	1 160,72	15 %	15 %	15 %	15 %	15 %	15 %	15 %	15 %	15 %	10 %	10 %	10 %	5 %	5 %	5 %	0 %
8204 11 00	16 933,97	15 %	15 %	15 %	15 %	15 %	15 %	15 %	15 %	15 %	10 %	10 %	10 %	5 %	5 %	5 %	0 %
8204 12 00	20 917,54	15 %	15 %	15 %	15 %	15 %	15 %	15 %	15 %	15 %	10 %	10 %	10 %	5 %	5 %	5 %	0 %
8204 20 00	17 845,96	15 %	15 %	15 %	15 %	15 %	15 %	15 %	15 %	15 %	10 %	10 %	10 %	5 %	5 %	5 %	0 %
8205 10 00	17 267,54	15 %	15 %	15 %	15 %	15 %	15 %	15 %	15 %	15 %	10 %	10 %	10 %	5 %	5 %	5 %	0 %
8205 20 00	11 620,03	15 %	15 %	15 %	15 %	15 %	15 %	15 %	15 %	15 %	10 %	10 %	10 %	5 %	5 %	5 %	0 %
8205 30 00	2 007,79	15 %	15 %	15 %	15 %	15 %	15 %	15 %	15 %	15 %	10 %	10 %	10 %	5 %	5 %	5 %	0 %
8205 40 00	2 935,81	15 %	15 %	15 %	15 %	15 %	15 %	15 %	15 %	15 %	10 %	10 %	10 %	5 %	5 %	5 %	0 %
8205 51 00	3 073,05	15 %	15 %	15 %	15 %	15 %	15 %	15 %	15 %	15 %	10 %	10 %	10 %	5 %	5 %	5 %	0 %
8205 59 00	78 732,89	15 %	15 %	15 %	15 %	15 %	15 %	15 %	15 %	15 %	10 %	10 %	10 %	5 %	5 %	5 %	0 %
8205 60 00	5 349,68	15 %	15 %	15 %	15 %	15 %	15 %	15 %	15 %	15 %	10 %	10 %	10 %	5 %	5 %	5 %	0 %
8205 70 00	223 242,63	15 %	15 %	15 %	15 %	15 %	15 %	15 %	15 %	15 %	10 %	10 %	10 %	5 %	5 %	5 %	0 %
8205 80 00	2 544,79	15 %	15 %	15 %	15 %	15 %	15 %	15 %	15 %	15 %	10 %	10 %	10 %	5 %	5 %	5 %	0 %
8205 90 00	57 721,23	15 %	15 %	15 %	15 %	15 %	15 %	15 %	15 %	15 %	10 %	10 %	10 %	5 %	5 %	5 %	0 %
8206 00 00	30 411,60	15 %	15 %	15 %	15 %	15 %	15 %	15 %	15 %	15 %	10 %	10 %	10 %	5 %	5 %	5 %	0 %
8207 13 00	274 729,92	15 %	15 %	15 %	15 %	15 %	15 %	15 %	15 %	15 %	10 %	10 %	10 %	5 %	5 %	5 %	0 %
8207 20 00	9 625,34	15 %	15 %	15 %	15 %	15 %	15 %	15 %	15 %	15 %	10 %	10 %	10 %	5 %	5 %	5 %	0 %
8207 30 00	3 886,18	15 %	15 %	15 %	15 %	15 %	15 %	15 %	15 %	15 %	10 %	10 %	10 %	5 %	5 %	5 %	0 %
8207 40 00	2 806,39	15 %	15 %	15 %	15 %	15 %	15 %	15 %	15 %	15 %	10 %	10 %	10 %	5 %	5 %	5 %	0 %
8207 50 00	120 164,22	15 %	15 %	15 %	15 %	15 %	15 %	15 %	15 %	15 %	10 %	10 %	10 %	5 %	5 %	5 %	0 %
8207 60 00	1 461,29	15 %	15 %	15 %	15 %	15 %	15 %	15 %	15 %	15 %	10 %	10 %	10 %	5 %	5 %	5 %	0 %
8207 70 00	5 501,91	15 %	15 %	15 %	15 %	15 %	15 %	15 %	15 %	15 %	10 %	10 %	10 %	5 %	5 %	5 %	0 %

HS 8	Average Imports 2004-2006	MFN	2009	2010	2011	2012	2013	2014	2015	2016	2017	2018	2019	2020	2021	2022	2023
8207 80 00	10 093,13	15 %	15 %	15 %	15 %	15 %	15 %	15 %	15 %	15 %	10 %	10 %	10 %	5 %	5 %	5 %	0 %
8207 90 00	288 293,34	15 %	15 %	15 %	15 %	15 %	15 %	15 %	15 %	15 %	10 %	10 %	10 %	5 %	5 %	5 %	0 %
8208 10 00	3 101,76	15 %	15 %	15 %	15 %	15 %	15 %	15 %	15 %	15 %	10 %	10 %	10 %	5 %	5 %	5 %	0 %
8208 20 00	7 375,73	15 %	15 %	15 %	15 %	15 %	15 %	15 %	15 %	15 %	10 %	10 %	10 %	5 %	5 %	5 %	0 %
8208 30 00	3 353,38	15 %	15 %	15 %	15 %	15 %	15 %	15 %	15 %	15 %	10 %	10 %	10 %	5 %	5 %	5 %	0 %
8208 90 00	37 502,44	15 %	15 %	15 %	15 %	15 %	15 %	15 %	15 %	15 %	10 %	10 %	10 %	5 %	5 %	5 %	0 %
8209 00 00	5 138,74	15 %	15 %	15 %	15 %	15 %	15 %	15 %	15 %	15 %	10 %	10 %	10 %	5 %	5 %	5 %	0 %
8212 10 00	18,70	15 %	15 %	15 %	15 %	15 %	15 %	15 %	15 %	15 %	10 %	10 %	10 %	5 %	5 %	5 %	0 %
8212 20 00	296,57	15 %	15 %	15 %	15 %	15 %	15 %	15 %	15 %	15 %	10 %	10 %	10 %	5 %	5 %	5 %	0 %
8212 90 00	525,00	15 %	15 %	15 %	15 %	15 %	15 %	15 %	15 %	15 %	10 %	10 %	10 %	5 %	5 %	5 %	0 %
8213 00 10	687,12	15 %	15 %	15 %	15 %	15 %	15 %	15 %	15 %	15 %	10 %	10 %	10 %	5 %	5 %	5 %	0 %
8213 00 90	1 302,32	15 %	15 %	15 %	15 %	15 %	15 %	15 %	15 %	15 %	10 %	10 %	10 %	5 %	5 %	5 %	0 %
8308 20 00	6 010,19	15 %	15 %	15 %	15 %	15 %	15 %	15 %	15 %	15 %	10 %	10 %	10 %	5 %	5 %	5 %	0 %
8308 90 00	804,89	15 %	15 %	15 %	15 %	15 %	15 %	15 %	15 %	15 %	10 %	10 %	10 %	5 %	5 %	5 %	0 %
8403 10 00	13,65	15 %	15 %	15 %	15 %	15 %	15 %	15 %	15 %	15 %	10 %	10 %	10 %	5 %	5 %	5 %	0 %
8403 90 00	8 398,07	15 %	15 %	15 %	15 %	15 %	15 %	15 %	15 %	15 %	10 %	10 %	10 %	5 %	5 %	5 %	0 %
8407 10 00	38 093,47	15 %	15 %	15 %	15 %	15 %	15 %	15 %	15 %	15 %	10 %	10 %	10 %	5 %	5 %	5 %	0 %
8407 21 00	376 887,90	15 %	15 %	15 %	15 %	15 %	15 %	15 %	15 %	15 %	10 %	10 %	10 %	5 %	5 %	5 %	0 %
8407 29 00	413,00	15 %	15 %	15 %	15 %	15 %	15 %	15 %	15 %	15 %	10 %	10 %	10 %	5 %	5 %	5 %	0 %
8407 31 00	—	15 %	15 %	15 %	15 %	15 %	15 %	15 %	15 %	15 %	10 %	10 %	10 %	5 %	5 %	5 %	0 %
8407 32 00	20 765,97	15 %	15 %	15 %	15 %	15 %	15 %	15 %	15 %	15 %	10 %	10 %	10 %	5 %	5 %	5 %	0 %
8407 33 00	333,66	15 %	15 %	15 %	15 %	15 %	15 %	15 %	15 %	15 %	10 %	10 %	10 %	5 %	5 %	5 %	0 %
8407 34 00	17 928,58	15 %	15 %	15 %	15 %	15 %	15 %	15 %	15 %	15 %	10 %	10 %	10 %	5 %	5 %	5 %	0 %
8407 90 00	23 063,68	15 %	15 %	15 %	15 %	15 %	15 %	15 %	15 %	15 %	10 %	10 %	10 %	5 %	5 %	5 %	0 %
8408 10 00	16 053,06	15 %	15 %	15 %	15 %	15 %	15 %	15 %	15 %	15 %	10 %	10 %	10 %	5 %	5 %	5 %	0 %
8408 20 10	56 284,74	15 %	15 %	15 %	15 %	15 %	15 %	15 %	15 %	15 %	10 %	10 %	10 %	5 %	5 %	5 %	0 %
8408 20 90	21 905,17	15 %	15 %	15 %	15 %	15 %	15 %	15 %	15 %	15 %	10 %	10 %	10 %	5 %	5 %	5 %	0 %
8409 10 00	775,34	15 %	15 %	15 %	15 %	15 %	15 %	15 %	15 %	15 %	10 %	10 %	10 %	5 %	5 %	5 %	0 %
8409 99 10	227 669,83	15 %	15 %	15 %	15 %	15 %	15 %	15 %	15 %	15 %	10 %	10 %	10 %	5 %	5 %	5 %	0 %
8412 10 00	3 291,32	15 %	15 %	15 %	15 %	15 %	15 %	15 %	15 %	15 %	10 %	10 %	10 %	5 %	5 %	5 %	0 %
8412 21 00	101 158,65	15 %	15 %	15 %	15 %	15 %	15 %	15 %	15 %	15 %	10 %	10 %	10 %	5 %	5 %	5 %	0 %
8412 29 00	113 697,50	15 %	15 %	15 %	15 %	15 %	15 %	15 %	15 %	15 %	10 %	10 %	10 %	5 %	5 %	5 %	0 %
8412 31 00	568 326,85	15 %	15 %	15 %	15 %	15 %	15 %	15 %	15 %	15 %	10 %	10 %	10 %	5 %	5 %	5 %	0 %
8412 39 00	46 498,42	15 %	15 %	15 %	15 %	15 %	15 %	15 %	15 %	15 %	10 %	10 %	10 %	5 %	5 %	5 %	0 %
8412 90 00	27 610,96	15 %	15 %	15 %	15 %	15 %	15 %	15 %	15 %	15 %	10 %	10 %	10 %	5 %	5 %	5 %	0 %

HS 8	Average Imports 2004-2006	MFN	2009	2010	2011	2012	2013	2014	2015	2016	2017	2018	2019	2020	2021	2022	2023
8413 11 00	27 055,42	15 %	15 %	15 %	15 %	15 %	15 %	15 %	15 %	15 %	10 %	10 %	10 %	5 %	5 %	5 %	0 %
8413 19 10	10 971,27	15 %	15 %	15 %	15 %	15 %	15 %	15 %	15 %	15 %	10 %	10 %	10 %	5 %	5 %	5 %	0 %
8413 19 90	10 715,84	15 %	15 %	15 %	15 %	15 %	15 %	15 %	15 %	15 %	10 %	10 %	10 %	5 %	5 %	5 %	0 %
8413 20 00	6 932,26	15 %	15 %	15 %	15 %	15 %	15 %	15 %	15 %	15 %	10 %	10 %	10 %	5 %	5 %	5 %	0 %
8413 40 00	265,63	15 %	15 %	15 %	15 %	15 %	15 %	15 %	15 %	15 %	10 %	10 %	10 %	5 %	5 %	5 %	0 %
8413 50 00	11 524,51	15 %	15 %	15 %	15 %	15 %	15 %	15 %	15 %	15 %	10 %	10 %	10 %	5 %	5 %	5 %	0 %
8413 60 00	49 191,39	15 %	15 %	15 %	15 %	15 %	15 %	15 %	15 %	15 %	10 %	10 %	10 %	5 %	5 %	5 %	0 %
8413 82 00	9 114,44	15 %	15 %	15 %	15 %	15 %	15 %	15 %	15 %	15 %	10 %	10 %	10 %	5 %	5 %	5 %	0 %
8413 92 00	12 991,66	15 %	15 %	15 %	15 %	15 %	15 %	15 %	15 %	15 %	10 %	10 %	10 %	5 %	5 %	5 %	0 %
8414 10 00	18 952,79	15 %	15 %	15 %	15 %	15 %	15 %	15 %	15 %	15 %	10 %	10 %	10 %	5 %	5 %	5 %	0 %
8414 20 00	9 848,92	15 %	15 %	15 %	15 %	15 %	15 %	15 %	15 %	15 %	10 %	10 %	10 %	5 %	5 %	5 %	0 %
8414 30 00	62 476,16	15 %	15 %	15 %	15 %	15 %	15 %	15 %	15 %	15 %	10 %	10 %	10 %	5 %	5 %	5 %	0 %
8414 40 00	211 230,89	15 %	15 %	15 %	15 %	15 %	15 %	15 %	15 %	15 %	10 %	10 %	10 %	5 %	5 %	5 %	0 %
8414 51 00	14 478,64	15 %	15 %	15 %	15 %	15 %	15 %	15 %	15 %	15 %	10 %	10 %	10 %	5 %	5 %	5 %	0 %
8414 60 00	410,89	15 %	15 %	15 %	15 %	15 %	15 %	15 %	15 %	15 %	10 %	10 %	10 %	5 %	5 %	5 %	0 %
8419 11 00	—	15 %	15 %	15 %	15 %	15 %	15 %	15 %	15 %	15 %	10 %	10 %	10 %	5 %	5 %	5 %	0 %
8419 19 00	6 737,26	15 %	15 %	15 %	15 %	15 %	15 %	15 %	15 %	15 %	10 %	10 %	10 %	5 %	5 %	5 %	0 %
8421 11 00	12 948,08	15 %	15 %	15 %	15 %	15 %	15 %	15 %	15 %	15 %	10 %	10 %	10 %	5 %	5 %	5 %	0 %
8421 19 00	285 396,06	15 %	15 %	15 %	15 %	15 %	15 %	15 %	15 %	15 %	10 %	10 %	10 %	5 %	5 %	5 %	0 %
8421 21 00	122 963,00	15 %	15 %	15 %	15 %	15 %	15 %	15 %	15 %	15 %	10 %	10 %	10 %	5 %	5 %	5 %	0 %
8421 22 00	606,36	15 %	15 %	15 %	15 %	15 %	15 %	15 %	15 %	15 %	10 %	10 %	10 %	5 %	5 %	5 %	0 %
8421 91 00	241 538,76	15 %	15 %	15 %	15 %	15 %	15 %	15 %	15 %	15 %	10 %	10 %	10 %	5 %	5 %	5 %	0 %
8422 19 00	953,29	15 %	15 %	15 %	15 %	15 %	15 %	15 %	15 %	15 %	10 %	10 %	10 %	5 %	5 %	5 %	0 %
8422 20 00	590 668,63	15 %	15 %	15 %	15 %	15 %	15 %	15 %	15 %	15 %	10 %	10 %	10 %	5 %	5 %	5 %	0 %
8423 10 00	70 637,93	15 %	15 %	15 %	15 %	15 %	15 %	15 %	15 %	15 %	10 %	10 %	10 %	5 %	5 %	5 %	0 %
8423 20 00	995,33	15 %	15 %	15 %	15 %	15 %	15 %	15 %	15 %	15 %	10 %	10 %	10 %	5 %	5 %	5 %	0 %
8423 30 00	9 944,80	15 %	15 %	15 %	15 %	15 %	15 %	15 %	15 %	15 %	10 %	10 %	10 %	5 %	5 %	5 %	0 %
8423 81 00	2 199,10	15 %	15 %	15 %	15 %	15 %	15 %	15 %	15 %	15 %	10 %	10 %	10 %	5 %	5 %	5 %	0 %
8423 82 00	3 496,89	15 %	15 %	15 %	15 %	15 %	15 %	15 %	15 %	15 %	10 %	10 %	10 %	5 %	5 %	5 %	0 %
8423 89 00	33 936,28	15 %	15 %	15 %	15 %	15 %	15 %	15 %	15 %	15 %	10 %	10 %	10 %	5 %	5 %	5 %	0 %
8423 90 00	26 254,50	15 %	15 %	15 %	15 %	15 %	15 %	15 %	15 %	15 %	10 %	10 %	10 %	5 %	5 %	5 %	0 %
8424 10 00	15 477,00	15 %	15 %	15 %	15 %	15 %	15 %	15 %	15 %	15 %	10 %	10 %	10 %	5 %	5 %	5 %	0 %
8424 20 00	15 875,72	15 %	15 %	15 %	15 %	15 %	15 %	15 %	15 %	15 %	10 %	10 %	10 %	5 %	5 %	5 %	0 %
8424 30 00	5 895,67	15 %	15 %	15 %	15 %	15 %	15 %	15 %	15 %	15 %	10 %	10 %	10 %	5 %	5 %	5 %	0 %
8424 89 00	35 991,23	15 %	15 %	15 %	15 %	15 %	15 %	15 %	15 %	15 %	10 %	10 %	10 %	5 %	5 %	5 %	0 %

HS 8	Average Imports 2004-2006	MFN	2009	2010	2011	2012	2013	2014	2015	2016	2017	2018	2019	2020	2021	2022	2023
8424 90 00	37 093,73	15 %	15 %	15 %	15 %	15 %	15 %	15 %	15 %	15 %	10 %	10 %	10 %	5 %	5 %	5 %	0 %
8425 11 00	14 766,51	15 %	15 %	15 %	15 %	15 %	15 %	15 %	15 %	15 %	10 %	10 %	10 %	5 %	5 %	5 %	0 %
8425 19 00	2 602,68	15 %	15 %	15 %	15 %	15 %	15 %	15 %	15 %	15 %	10 %	10 %	10 %	5 %	5 %	5 %	0 %
8425 31 00	10 280,51	15 %	15 %	15 %	15 %	15 %	15 %	15 %	15 %	15 %	10 %	10 %	10 %	5 %	5 %	5 %	0 %
8425 39 00	311,52	15 %	15 %	15 %	15 %	15 %	15 %	15 %	15 %	15 %	10 %	10 %	10 %	5 %	5 %	5 %	0 %
8425 41 00	15 510,44	15 %	15 %	15 %	15 %	15 %	15 %	15 %	15 %	15 %	10 %	10 %	10 %	5 %	5 %	5 %	0 %
8425 42 00	67 432,26	15 %	15 %	15 %	15 %	15 %	15 %	15 %	15 %	15 %	10 %	10 %	10 %	5 %	5 %	5 %	0 %
8425 49 00	59 965,82	15 %	15 %	15 %	15 %	15 %	15 %	15 %	15 %	15 %	10 %	10 %	10 %	5 %	5 %	5 %	0 %
8426 11 00	—	15 %	15 %	15 %	15 %	15 %	15 %	15 %	15 %	15 %	10 %	10 %	10 %	5 %	5 %	5 %	0 %
8426 12 00	7,67	15 %	15 %	15 %	15 %	15 %	15 %	15 %	15 %	15 %	10 %	10 %	10 %	5 %	5 %	5 %	0 %
8426 19 00	66 888,51	15 %	15 %	15 %	15 %	15 %	15 %	15 %	15 %	15 %	10 %	10 %	10 %	5 %	5 %	5 %	0 %
8426 20 00	—	15 %	15 %	15 %	15 %	15 %	15 %	15 %	15 %	15 %	10 %	10 %	10 %	5 %	5 %	5 %	0 %
8426 30 00	1 089,51	15 %	15 %	15 %	15 %	15 %	15 %	15 %	15 %	15 %	10 %	10 %	10 %	5 %	5 %	5 %	0 %
8426 41 00	143 445,75	15 %	15 %	15 %	15 %	15 %	15 %	15 %	15 %	15 %	10 %	10 %	10 %	5 %	5 %	5 %	0 %
8426 49 00	—	15 %	15 %	15 %	15 %	15 %	15 %	15 %	15 %	15 %	10 %	10 %	10 %	5 %	5 %	5 %	0 %
8426 91 00	57,00	15 %	15 %	15 %	15 %	15 %	15 %	15 %	15 %	15 %	10 %	10 %	10 %	5 %	5 %	5 %	0 %
8426 99 00	20 938,67	15 %	15 %	15 %	15 %	15 %	15 %	15 %	15 %	15 %	10 %	10 %	10 %	5 %	5 %	5 %	0 %
8428 10 00	97 949,19	15 %	15 %	15 %	15 %	15 %	15 %	15 %	15 %	15 %	10 %	10 %	10 %	5 %	5 %	5 %	0 %
8428 20 00	61 143,10	15 %	15 %	15 %	15 %	15 %	15 %	15 %	15 %	15 %	10 %	10 %	10 %	5 %	5 %	5 %	0 %
8428 31 00	—	15 %	15 %	15 %	15 %	15 %	15 %	15 %	15 %	15 %	10 %	10 %	10 %	5 %	5 %	5 %	0 %
8428 32 00	1 300,33	15 %	15 %	15 %	15 %	15 %	15 %	15 %	15 %	15 %	10 %	10 %	10 %	5 %	5 %	5 %	0 %
8428 33 00	5 651,89	15 %	15 %	15 %	15 %	15 %	15 %	15 %	15 %	15 %	10 %	10 %	10 %	5 %	5 %	5 %	0 %
8428 39 00	76 910,61	15 %	15 %	15 %	15 %	15 %	15 %	15 %	15 %	15 %	10 %	10 %	10 %	5 %	5 %	5 %	0 %
8428 40 00	—	15 %	15 %	15 %	15 %	15 %	15 %	15 %	15 %	15 %	10 %	10 %	10 %	5 %	5 %	5 %	0 %
8428 60 00	—	15 %	15 %	15 %	15 %	15 %	15 %	15 %	15 %	15 %	10 %	10 %	10 %	5 %	5 %	5 %	0 %
8428 90 00	236 692,34	15 %	15 %	15 %	15 %	15 %	15 %	15 %	15 %	15 %	10 %	10 %	10 %	5 %	5 %	5 %	0 %
8431 10 00	76 107,14	15 %	15 %	15 %	15 %	15 %	15 %	15 %	15 %	15 %	10 %	10 %	10 %	5 %	5 %	5 %	0 %
8431 20 00	167 751,82	15 %	15 %	15 %	15 %	15 %	15 %	15 %	15 %	15 %	10 %	10 %	10 %	5 %	5 %	5 %	0 %
8431 31 00	50 633,96	15 %	15 %	15 %	15 %	15 %	15 %	15 %	15 %	15 %	10 %	10 %	10 %	5 %	5 %	5 %	0 %
8431 39 00	292 128,87	15 %	15 %	15 %	15 %	15 %	15 %	15 %	15 %	15 %	10 %	10 %	10 %	5 %	5 %	5 %	0 %
8433 11 00	28 399,17	15 %	15 %	15 %	15 %	15 %	15 %	15 %	15 %	15 %	10 %	10 %	10 %	5 %	5 %	5 %	0 %
8433 19 00	1 872,00	15 %	15 %	15 %	15 %	15 %	15 %	15 %	15 %	15 %	10 %	10 %	10 %	5 %	5 %	5 %	0 %
8451 29 00	2 230,94	15 %	15 %	15 %	15 %	15 %	15 %	15 %	15 %	15 %	10 %	10 %	10 %	5 %	5 %	5 %	0 %
8451 30 00	1 941,42	15 %	15 %	15 %	15 %	15 %	15 %	15 %	15 %	15 %	10 %	10 %	10 %	5 %	5 %	5 %	0 %
8451 90 00	2 962,49	15 %	15 %	15 %	15 %	15 %	15 %	15 %	15 %	15 %	10 %	10 %	10 %	5 %	5 %	5 %	0 %

HS 8	Average Imports 2004-2006	MFN	2009	2010	2011	2012	2013	2014	2015	2016	2017	2018	2019	2020	2021	2022	2023
8467 29 00	2 582,10	15 %	15 %	15 %	15 %	15 %	15 %	15 %	15 %	15 %	10 %	10 %	10 %	5 %	5 %	5 %	0 %
8469 00 00	31 906,96	15 %	15 %	15 %	15 %	15 %	15 %	15 %	15 %	15 %	10 %	10 %	10 %	5 %	5 %	5 %	0 %
8470 10 00	416,21	15 %	15 %	15 %	15 %	15 %	15 %	15 %	15 %	15 %	10 %	10 %	10 %	5 %	5 %	5 %	0 %
8470 21 00	39,90	15 %	15 %	15 %	15 %	15 %	15 %	15 %	15 %	15 %	10 %	10 %	10 %	5 %	5 %	5 %	0 %
8470 29 00	215,68	15 %	15 %	15 %	15 %	15 %	15 %	15 %	15 %	15 %	10 %	10 %	10 %	5 %	5 %	5 %	0 %
8470 30 00	664,50	15 %	15 %	15 %	15 %	15 %	15 %	15 %	15 %	15 %	10 %	10 %	10 %	5 %	5 %	5 %	0 %
8470 50 00	3 293,27	15 %	15 %	15 %	15 %	15 %	15 %	15 %	15 %	15 %	10 %	10 %	10 %	5 %	5 %	5 %	0 %
8470 90 00	68 311,94	15 %	15 %	15 %	15 %	15 %	15 %	15 %	15 %	15 %	10 %	10 %	10 %	5 %	5 %	5 %	0 %
8472 10 00	20 843,69	15 %	15 %	15 %	15 %	15 %	15 %	15 %	15 %	15 %	10 %	10 %	10 %	5 %	5 %	5 %	0 %
8472 30 00	351,00	15 %	15 %	15 %	15 %	15 %	15 %	15 %	15 %	15 %	10 %	10 %	10 %	5 %	5 %	5 %	0 %
8472 90 00	360 900,48	15 %	15 %	15 %	15 %	15 %	15 %	15 %	15 %	15 %	10 %	10 %	10 %	5 %	5 %	5 %	0 %
8473 10 90	1 741,00	15 %	15 %	15 %	15 %	15 %	15 %	15 %	15 %	15 %	10 %	10 %	10 %	5 %	5 %	5 %	0 %
8473 21 00	32,00	15 %	15 %	15 %	15 %	15 %	15 %	15 %	15 %	15 %	10 %	10 %	10 %	5 %	5 %	5 %	0 %
8473 29 00	27 168,07	15 %	15 %	15 %	15 %	15 %	15 %	15 %	15 %	15 %	10 %	10 %	10 %	5 %	5 %	5 %	0 %
8473 40 00	36 009,26	15 %	15 %	15 %	15 %	15 %	15 %	15 %	15 %	15 %	10 %	10 %	10 %	5 %	5 %	5 %	0 %
8473 50 00	36 646,21	15 %	15 %	15 %	15 %	15 %	15 %	15 %	15 %	15 %	10 %	10 %	10 %	5 %	5 %	5 %	0 %
8476 21 00	—	15 %	15 %	15 %	15 %	15 %	15 %	15 %	15 %	15 %	10 %	10 %	10 %	5 %	5 %	5 %	0 %
8476 29 00	—	15 %	15 %	15 %	15 %	15 %	15 %	15 %	15 %	15 %	10 %	10 %	10 %	5 %	5 %	5 %	0 %
8476 81 00	—	15 %	15 %	15 %	15 %	15 %	15 %	15 %	15 %	15 %	10 %	10 %	10 %	5 %	5 %	5 %	0 %
8476 89 00	539,00	15 %	15 %	15 %	15 %	15 %	15 %	15 %	15 %	15 %	10 %	10 %	10 %	5 %	5 %	5 %	0 %
8476 90 00	—	15 %	15 %	15 %	15 %	15 %	15 %	15 %	15 %	15 %	10 %	10 %	10 %	5 %	5 %	5 %	0 %
8482 40 00	7 274,93	15 %	15 %	15 %	15 %	15 %	15 %	15 %	15 %	15 %	10 %	10 %	10 %	5 %	5 %	5 %	0 %
8482 50 00	127 437,43	15 %	15 %	15 %	15 %	15 %	15 %	15 %	15 %	15 %	10 %	10 %	10 %	5 %	5 %	5 %	0 %
8482 91 00	61 677,25	15 %	15 %	15 %	15 %	15 %	15 %	15 %	15 %	15 %	10 %	10 %	10 %	5 %	5 %	5 %	0 %
8482 99 00	116 873,24	15 %	15 %	15 %	15 %	15 %	15 %	15 %	15 %	15 %	10 %	10 %	10 %	5 %	5 %	5 %	0 %
8483 20 00	57 120,49	15 %	15 %	15 %	15 %	15 %	15 %	15 %	15 %	15 %	10 %	10 %	10 %	5 %	5 %	5 %	0 %
8483 30 00	73 422,34	15 %	15 %	15 %	15 %	15 %	15 %	15 %	15 %	15 %	10 %	10 %	10 %	5 %	5 %	5 %	0 %
8483 50 00	32 510,61	15 %	15 %	15 %	15 %	15 %	15 %	15 %	15 %	15 %	10 %	10 %	10 %	5 %	5 %	5 %	0 %
8484 90 00	92 895,06	15 %	15 %	15 %	15 %	15 %	15 %	15 %	15 %	15 %	10 %	10 %	10 %	5 %	5 %	5 %	0 %
8487 10 00	5 097,45	15 %	15 %	15 %	15 %	15 %	15 %	15 %	15 %	15 %	10 %	10 %	10 %	5 %	5 %	5 %	0 %
8487 90 00	204 319,44	15 %	15 %	15 %	15 %	15 %	15 %	15 %	15 %	15 %	10 %	10 %	10 %	5 %	5 %	5 %	0 %
8506 30 00	141,00	15 %	15 %	15 %	15 %	15 %	15 %	15 %	15 %	15 %	10 %	10 %	10 %	5 %	5 %	5 %	0 %
8506 40 00	—	15 %	15 %	15 %	15 %	15 %	15 %	15 %	15 %	15 %	10 %	10 %	10 %	5 %	5 %	5 %	0 %
8506 50 00	953,09	15 %	15 %	15 %	15 %	15 %	15 %	15 %	15 %	15 %	10 %	10 %	10 %	5 %	5 %	5 %	0 %
8506 60 00	—	15 %	15 %	15 %	15 %	15 %	15 %	15 %	15 %	15 %	10 %	10 %	10 %	5 %	5 %	5 %	0 %

HS 8	Average Imports 2004-2006	MFN	2009	2010	2011	2012	2013	2014	2015	2016	2017	2018	2019	2020	2021	2022	2023
8506 90 00	26 149,23	15 %	15 %	15 %	15 %	15 %	15 %	15 %	15 %	15 %	10 %	10 %	10 %	5 %	5 %	5 %	0 %
8507 30 00	1 761,41	15 %	15 %	15 %	15 %	15 %	15 %	15 %	15 %	15 %	10 %	10 %	10 %	5 %	5 %	5 %	0 %
8507 40 00	2 988,59	15 %	15 %	15 %	15 %	15 %	15 %	15 %	15 %	15 %	10 %	10 %	10 %	5 %	5 %	5 %	0 %
8510 10 00	464,34	15 %	15 %	15 %	15 %	15 %	15 %	15 %	15 %	15 %	10 %	10 %	10 %	5 %	5 %	5 %	0 %
8510 20 90	—	15 %	15 %	15 %	15 %	15 %	15 %	15 %	15 %	15 %	10 %	10 %	10 %	5 %	5 %	5 %	0 %
8510 30 00	23,76	15 %	15 %	15 %	15 %	15 %	15 %	15 %	15 %	15 %	10 %	10 %	10 %	5 %	5 %	5 %	0 %
8510 90 00	19,72	15 %	15 %	15 %	15 %	15 %	15 %	15 %	15 %	15 %	10 %	10 %	10 %	5 %	5 %	5 %	0 %
8511 10 00	41 266,07	15 %	15 %	15 %	15 %	15 %	15 %	15 %	15 %	15 %	10 %	10 %	10 %	5 %	5 %	5 %	0 %
8511 20 00	2 995,40	15 %	15 %	15 %	15 %	15 %	15 %	15 %	15 %	15 %	10 %	10 %	10 %	5 %	5 %	5 %	0 %
8511 30 00	32 687,14	15 %	15 %	15 %	15 %	15 %	15 %	15 %	15 %	15 %	10 %	10 %	10 %	5 %	5 %	5 %	0 %
8511 40 00	337 726,56	15 %	15 %	15 %	15 %	15 %	15 %	15 %	15 %	15 %	10 %	10 %	10 %	5 %	5 %	5 %	0 %
8511 50 00	36 642,26	15 %	15 %	15 %	15 %	15 %	15 %	15 %	15 %	15 %	10 %	10 %	10 %	5 %	5 %	5 %	0 %
8511 80 00	141 203,29	15 %	15 %	15 %	15 %	15 %	15 %	15 %	15 %	15 %	10 %	10 %	10 %	5 %	5 %	5 %	0 %
8511 90 00	31 746,22	15 %	15 %	15 %	15 %	15 %	15 %	15 %	15 %	15 %	10 %	10 %	10 %	5 %	5 %	5 %	0 %
8512 10 00	5 772,53	15 %	15 %	15 %	15 %	15 %	15 %	15 %	15 %	15 %	10 %	10 %	10 %	5 %	5 %	5 %	0 %
8512 20 00	69 864,02	15 %	15 %	15 %	15 %	15 %	15 %	15 %	15 %	15 %	10 %	10 %	10 %	5 %	5 %	5 %	0 %
8512 30 00	18 032,35	15 %	15 %	15 %	15 %	15 %	15 %	15 %	15 %	15 %	10 %	10 %	10 %	5 %	5 %	5 %	0 %
8512 40 00	4 035,30	15 %	15 %	15 %	15 %	15 %	15 %	15 %	15 %	15 %	10 %	10 %	10 %	5 %	5 %	5 %	0 %
8512 90 00	5 731,14	15 %	15 %	15 %	15 %	15 %	15 %	15 %	15 %	15 %	10 %	10 %	10 %	5 %	5 %	5 %	0 %
8513 90 00	62,32	15 %	15 %	15 %	15 %	15 %	15 %	15 %	15 %	15 %	10 %	10 %	10 %	5 %	5 %	5 %	0 %
8517 11 00	314 114,33	15 %	15 %	15 %	15 %	15 %	15 %	15 %	15 %	15 %	10 %	10 %	10 %	5 %	5 %	5 %	0 %
8526 10 00	427,33	15 %	15 %	15 %	15 %	15 %	15 %	15 %	15 %	15 %	10 %	10 %	10 %	5 %	5 %	5 %	0 %
8526 91 00	5 265,66	15 %	15 %	15 %	15 %	15 %	15 %	15 %	15 %	15 %	10 %	10 %	10 %	5 %	5 %	5 %	0 %
8526 92 00	4 910,76	15 %	15 %	15 %	15 %	15 %	15 %	15 %	15 %	15 %	10 %	10 %	10 %	5 %	5 %	5 %	0 %
8531 10 00	33 561,04	15 %	15 %	15 %	15 %	15 %	15 %	15 %	15 %	15 %	10 %	10 %	10 %	5 %	5 %	5 %	0 %
8531 20 00	7 899,54	15 %	15 %	15 %	15 %	15 %	15 %	15 %	15 %	15 %	10 %	10 %	10 %	5 %	5 %	5 %	0 %
8531 80 00	31 306,55	15 %	15 %	15 %	15 %	15 %	15 %	15 %	15 %	15 %	10 %	10 %	10 %	5 %	5 %	5 %	0 %
8531 90 00	1 741,54	15 %	15 %	15 %	15 %	15 %	15 %	15 %	15 %	15 %	10 %	10 %	10 %	5 %	5 %	5 %	0 %
8532 10 00	18 417,18	15 %	15 %	15 %	15 %	15 %	15 %	15 %	15 %	15 %	10 %	10 %	10 %	5 %	5 %	5 %	0 %
8532 21 00	—	15 %	15 %	15 %	15 %	15 %	15 %	15 %	15 %	15 %	10 %	10 %	10 %	5 %	5 %	5 %	0 %
8532 22 00	190,38	15 %	15 %	15 %	15 %	15 %	15 %	15 %	15 %	15 %	10 %	10 %	10 %	5 %	5 %	5 %	0 %
8532 23 00	—	15 %	15 %	15 %	15 %	15 %	15 %	15 %	15 %	15 %	10 %	10 %	10 %	5 %	5 %	5 %	0 %
8532 24 00	0,67	15 %	15 %	15 %	15 %	15 %	15 %	15 %	15 %	15 %	10 %	10 %	10 %	5 %	5 %	5 %	0 %
8532 25 00	579,00	15 %	15 %	15 %	15 %	15 %	15 %	15 %	15 %	15 %	10 %	10 %	10 %	5 %	5 %	5 %	0 %
8532 29 00	13 154,03	15 %	15 %	15 %	15 %	15 %	15 %	15 %	15 %	15 %	10 %	10 %	10 %	5 %	5 %	5 %	0 %

HS 8	Average Imports 2004-2006	MFN	2009	2010	2011	2012	2013	2014	2015	2016	2017	2018	2019	2020	2021	2022	2023
8532 30 00	6 442,33	15 %	15 %	15 %	15 %	15 %	15 %	15 %	15 %	15 %	10 %	10 %	10 %	5 %	5 %	5 %	0 %
8532 90 00	10 790,93	15 %	15 %	15 %	15 %	15 %	15 %	15 %	15 %	15 %	10 %	10 %	10 %	5 %	5 %	5 %	0 %
8533 10 00	203,31	15 %	15 %	15 %	15 %	15 %	15 %	15 %	15 %	15 %	10 %	10 %	10 %	5 %	5 %	5 %	0 %
8533 21 00	216,08	15 %	15 %	15 %	15 %	15 %	15 %	15 %	15 %	15 %	10 %	10 %	10 %	5 %	5 %	5 %	0 %
8533 29 00	16 462,64	15 %	15 %	15 %	15 %	15 %	15 %	15 %	15 %	15 %	10 %	10 %	10 %	5 %	5 %	5 %	0 %
8533 31 00	23,32	15 %	15 %	15 %	15 %	15 %	15 %	15 %	15 %	15 %	10 %	10 %	10 %	5 %	5 %	5 %	0 %
8533 39 00	4 471,12	15 %	15 %	15 %	15 %	15 %	15 %	15 %	15 %	15 %	10 %	10 %	10 %	5 %	5 %	5 %	0 %
8533 40 00	4 251,50	15 %	15 %	15 %	15 %	15 %	15 %	15 %	15 %	15 %	10 %	10 %	10 %	5 %	5 %	5 %	0 %
8533 90 00	1 127,88	15 %	15 %	15 %	15 %	15 %	15 %	15 %	15 %	15 %	10 %	10 %	10 %	5 %	5 %	5 %	0 %
8534 00 00	57 047,13	15 %	15 %	15 %	15 %	15 %	15 %	15 %	15 %	15 %	10 %	10 %	10 %	5 %	5 %	5 %	0 %
8535 10 00	20 495,86	15 %	15 %	15 %	15 %	15 %	15 %	15 %	15 %	15 %	10 %	10 %	10 %	5 %	5 %	5 %	0 %
8535 21 00	44 513,76	15 %	15 %	15 %	15 %	15 %	15 %	15 %	15 %	15 %	10 %	10 %	10 %	5 %	5 %	5 %	0 %
8535 29 00	95 635,14	15 %	15 %	15 %	15 %	15 %	15 %	15 %	15 %	15 %	10 %	10 %	10 %	5 %	5 %	5 %	0 %
8535 30 00	202 761,45	15 %	15 %	15 %	15 %	15 %	15 %	15 %	15 %	15 %	10 %	10 %	10 %	5 %	5 %	5 %	0 %
8535 40 00	1 947,79	15 %	15 %	15 %	15 %	15 %	15 %	15 %	15 %	15 %	10 %	10 %	10 %	5 %	5 %	5 %	0 %
8536 10 00	94 903,45	15 %	15 %	15 %	15 %	15 %	15 %	15 %	15 %	15 %	10 %	10 %	10 %	5 %	5 %	5 %	0 %
8536 20 00	33 207,01	15 %	15 %	15 %	15 %	15 %	15 %	15 %	15 %	15 %	10 %	10 %	10 %	5 %	5 %	5 %	0 %
8536 41 00	104 652,81	15 %	15 %	15 %	15 %	15 %	15 %	15 %	15 %	15 %	10 %	10 %	10 %	5 %	5 %	5 %	0 %
8536 49 00	141 262,50	15 %	15 %	15 %	15 %	15 %	15 %	15 %	15 %	15 %	10 %	10 %	10 %	5 %	5 %	5 %	0 %
8536 61 00	40 611,50	15 %	15 %	15 %	15 %	15 %	15 %	15 %	15 %	15 %	10 %	10 %	10 %	5 %	5 %	5 %	0 %
8536 69 00	171 331,02	15 %	15 %	15 %	15 %	15 %	15 %	15 %	15 %	15 %	10 %	10 %	10 %	5 %	5 %	5 %	0 %
8536 70 00	—	15 %	15 %	15 %	15 %	15 %	15 %	15 %	15 %	15 %	10 %	10 %	10 %	5 %	5 %	5 %	0 %
8538 10 00	37 468,13	15 %	15 %	15 %	15 %	15 %	15 %	15 %	15 %	15 %	10 %	10 %	10 %	5 %	5 %	5 %	0 %
8539 10 00	74 771,25	15 %	15 %	15 %	15 %	15 %	15 %	15 %	15 %	15 %	10 %	10 %	10 %	5 %	5 %	5 %	0 %
8539 21 00	9 033,68	15 %	15 %	15 %	15 %	15 %	15 %	15 %	15 %	15 %	10 %	10 %	10 %	5 %	5 %	5 %	0 %
8539 31 00	70 832,93	15 %	15 %	15 %	15 %	15 %	15 %	15 %	15 %	15 %	10 %	10 %	10 %	5 %	5 %	5 %	0 %
8539 32 00	5 962,33	15 %	15 %	15 %	15 %	15 %	15 %	15 %	15 %	15 %	10 %	10 %	10 %	5 %	5 %	5 %	0 %
8539 39 00	44 851,52	15 %	15 %	15 %	15 %	15 %	15 %	15 %	15 %	15 %	10 %	10 %	10 %	5 %	5 %	5 %	0 %
8539 41 00	25,00	15 %	15 %	15 %	15 %	15 %	15 %	15 %	15 %	15 %	10 %	10 %	10 %	5 %	5 %	5 %	0 %
8539 49 00	39 139,51	15 %	15 %	15 %	15 %	15 %	15 %	15 %	15 %	15 %	10 %	10 %	10 %	5 %	5 %	5 %	0 %
8539 90 00	26 812,05	15 %	15 %	15 %	15 %	15 %	15 %	15 %	15 %	15 %	10 %	10 %	10 %	5 %	5 %	5 %	0 %
8540 11 00	1 463,75	15 %	15 %	15 %	15 %	15 %	15 %	15 %	15 %	15 %	10 %	10 %	10 %	5 %	5 %	5 %	0 %
8540 12 00	13,60	15 %	15 %	15 %	15 %	15 %	15 %	15 %	15 %	15 %	10 %	10 %	10 %	5 %	5 %	5 %	0 %
8540 20 00	—	15 %	15 %	15 %	15 %	15 %	15 %	15 %	15 %	15 %	10 %	10 %	10 %	5 %	5 %	5 %	0 %
8540 40 00	41,67	15 %	15 %	15 %	15 %	15 %	15 %	15 %	15 %	15 %	10 %	10 %	10 %	5 %	5 %	5 %	0 %

HS 8	Average Imports 2004-2006	MFN	2009	2010	2011	2012	2013	2014	2015	2016	2017	2018	2019	2020	2021	2022	2023
8540 50 00	—	15 %	15 %	15 %	15 %	15 %	15 %	15 %	15 %	15 %	10 %	10 %	10 %	5 %	5 %	5 %	0 %
8540 60 00	—	15 %	15 %	15 %	15 %	15 %	15 %	15 %	15 %	15 %	10 %	10 %	10 %	5 %	5 %	5 %	0 %
8540 71 00	—	15 %	15 %	15 %	15 %	15 %	15 %	15 %	15 %	15 %	10 %	10 %	10 %	5 %	5 %	5 %	0 %
8540 72 00	—	15 %	15 %	15 %	15 %	15 %	15 %	15 %	15 %	15 %	10 %	10 %	10 %	5 %	5 %	5 %	0 %
8540 79 00	1 713,83	15 %	15 %	15 %	15 %	15 %	15 %	15 %	15 %	15 %	10 %	10 %	10 %	5 %	5 %	5 %	0 %
8540 81 00	—	15 %	15 %	15 %	15 %	15 %	15 %	15 %	15 %	15 %	10 %	10 %	10 %	5 %	5 %	5 %	0 %
8540 89 00	4 153,41	15 %	15 %	15 %	15 %	15 %	15 %	15 %	15 %	15 %	10 %	10 %	10 %	5 %	5 %	5 %	0 %
8540 91 00	—	15 %	15 %	15 %	15 %	15 %	15 %	15 %	15 %	15 %	10 %	10 %	10 %	5 %	5 %	5 %	0 %
8540 99 00	1 838,59	15 %	15 %	15 %	15 %	15 %	15 %	15 %	15 %	15 %	10 %	10 %	10 %	5 %	5 %	5 %	0 %
8541 10 00	9 829,43	15 %	15 %	15 %	15 %	15 %	15 %	15 %	15 %	15 %	10 %	10 %	10 %	5 %	5 %	5 %	0 %
8541 21 00	128,45	15 %	15 %	15 %	15 %	15 %	15 %	15 %	15 %	15 %	10 %	10 %	10 %	5 %	5 %	5 %	0 %
8541 29 00	36 761,17	15 %	15 %	15 %	15 %	15 %	15 %	15 %	15 %	15 %	10 %	10 %	10 %	5 %	5 %	5 %	0 %
8541 30 00	92 821,45	15 %	15 %	15 %	15 %	15 %	15 %	15 %	15 %	15 %	10 %	10 %	10 %	5 %	5 %	5 %	0 %
8541 60 00	2,11	15 %	15 %	15 %	15 %	15 %	15 %	15 %	15 %	15 %	10 %	10 %	10 %	5 %	5 %	5 %	0 %
8541 90 00	16 297,29	15 %	15 %	15 %	15 %	15 %	15 %	15 %	15 %	15 %	10 %	10 %	10 %	5 %	5 %	5 %	0 %
8542 31 00	9 583,04	15 %	15 %	15 %	15 %	15 %	15 %	15 %	15 %	15 %	10 %	10 %	10 %	5 %	5 %	5 %	0 %
8542 32 00	9 583,04	15 %	15 %	15 %	15 %	15 %	15 %	15 %	15 %	15 %	10 %	10 %	10 %	5 %	5 %	5 %	0 %
8542 33 00	9 583,04	15 %	15 %	15 %	15 %	15 %	15 %	15 %	15 %	15 %	10 %	10 %	10 %	5 %	5 %	5 %	0 %
8542 39 00	9 583,04	15 %	15 %	15 %	15 %	15 %	15 %	15 %	15 %	15 %	10 %	10 %	10 %	5 %	5 %	5 %	0 %
8542 90 00	10 716,89	15 %	15 %	15 %	15 %	15 %	15 %	15 %	15 %	15 %	10 %	10 %	10 %	5 %	5 %	5 %	0 %
8543 10 00	954,00	15 %	15 %	15 %	15 %	15 %	15 %	15 %	15 %	15 %	10 %	10 %	10 %	5 %	5 %	5 %	0 %
8543 20 00	—	15 %	15 %	15 %	15 %	15 %	15 %	15 %	15 %	15 %	10 %	10 %	10 %	5 %	5 %	5 %	0 %
8543 30 00	—	15 %	15 %	15 %	15 %	15 %	15 %	15 %	15 %	15 %	10 %	10 %	10 %	5 %	5 %	5 %	0 %
8543 70 00	20 939,32	15 %	15 %	15 %	15 %	15 %	15 %	15 %	15 %	15 %	10 %	10 %	10 %	5 %	5 %	5 %	0 %
8545 19 00	11 116,23	15 %	15 %	15 %	15 %	15 %	15 %	15 %	15 %	15 %	10 %	10 %	10 %	5 %	5 %	5 %	0 %
8545 20 00	37 112,68	15 %	15 %	15 %	15 %	15 %	15 %	15 %	15 %	15 %	10 %	10 %	10 %	5 %	5 %	5 %	0 %
8545 90 00	8 875,16	15 %	15 %	15 %	15 %	15 %	15 %	15 %	15 %	15 %	10 %	10 %	10 %	5 %	5 %	5 %	0 %
8546 10 00	—	15 %	15 %	15 %	15 %	15 %	15 %	15 %	15 %	15 %	10 %	10 %	10 %	5 %	5 %	5 %	0 %
8546 20 00	21 433,04	15 %	15 %	15 %	15 %	15 %	15 %	15 %	15 %	15 %	10 %	10 %	10 %	5 %	5 %	5 %	0 %
8546 90 00	68 905,94	15 %	15 %	15 %	15 %	15 %	15 %	15 %	15 %	15 %	10 %	10 %	10 %	5 %	5 %	5 %	0 %
8547 10 00	197,54	15 %	15 %	15 %	15 %	15 %	15 %	15 %	15 %	15 %	10 %	10 %	10 %	5 %	5 %	5 %	0 %
8547 20 00	1 528,17	15 %	15 %	15 %	15 %	15 %	15 %	15 %	15 %	15 %	10 %	10 %	10 %	5 %	5 %	5 %	0 %
8547 90 00	30 131,63	15 %	15 %	15 %	15 %	15 %	15 %	15 %	15 %	15 %	10 %	10 %	10 %	5 %	5 %	5 %	0 %
8548 10 00	—	15 %	15 %	15 %	15 %	15 %	15 %	15 %	15 %	15 %	10 %	10 %	10 %	5 %	5 %	5 %	0 %
8548 90 00	15 257,97	15 %	15 %	15 %	15 %	15 %	15 %	15 %	15 %	15 %	10 %	10 %	10 %	5 %	5 %	5 %	0 %

HS 8	Average Imports 2004-2006	MFN	2009	2010	2011	2012	2013	2014	2015	2016	2017	2018	2019	2020	2021	2022	2023
8703 21 10	32 571,71	15 %	15 %	15 %	15 %	15 %	15 %	15 %	15 %	15 %	10 %	10 %	10 %	5 %	5 %	5 %	0 %
8703 21 20	—	15 %	15 %	15 %	15 %	15 %	15 %	15 %	15 %	15 %	10 %	10 %	10 %	5 %	5 %	5 %	0 %
8703 21 30	—	15 %	15 %	15 %	15 %	15 %	15 %	15 %	15 %	15 %	10 %	10 %	10 %	5 %	5 %	5 %	0 %
8703 22 10	—	15 %	15 %	15 %	15 %	15 %	15 %	15 %	15 %	15 %	10 %	10 %	10 %	5 %	5 %	5 %	0 %
8703 22 20	—	15 %	15 %	15 %	15 %	15 %	15 %	15 %	15 %	15 %	10 %	10 %	10 %	5 %	5 %	5 %	0 %
8703 22 30	965,00	15 %	15 %	15 %	15 %	15 %	15 %	15 %	15 %	15 %	10 %	10 %	10 %	5 %	5 %	5 %	0 %
8703 23 10	7 723,67	15 %	15 %	15 %	15 %	15 %	15 %	15 %	15 %	15 %	10 %	10 %	10 %	5 %	5 %	5 %	0 %
8703 23 20	—	15 %	15 %	15 %	15 %	15 %	15 %	15 %	15 %	15 %	10 %	10 %	10 %	5 %	5 %	5 %	0 %
8703 23 30	7 713,33	15 %	15 %	15 %	15 %	15 %	15 %	15 %	15 %	15 %	10 %	10 %	10 %	5 %	5 %	5 %	0 %
8703 24 10	—	15 %	15 %	15 %	15 %	15 %	15 %	15 %	15 %	15 %	10 %	10 %	10 %	5 %	5 %	5 %	0 %
8703 24 20	—	15 %	15 %	15 %	15 %	15 %	15 %	15 %	15 %	15 %	10 %	10 %	10 %	5 %	5 %	5 %	0 %
8703 24 30	—	15 %	15 %	15 %	15 %	15 %	15 %	15 %	15 %	15 %	10 %	10 %	10 %	5 %	5 %	5 %	0 %
8703 31 10	3 806,67	15 %	15 %	15 %	15 %	15 %	15 %	15 %	15 %	15 %	10 %	10 %	10 %	5 %	5 %	5 %	0 %
8703 31 20	—	15 %	15 %	15 %	15 %	15 %	15 %	15 %	15 %	15 %	10 %	10 %	10 %	5 %	5 %	5 %	0 %
8703 31 30	—	15 %	15 %	15 %	15 %	15 %	15 %	15 %	15 %	15 %	10 %	10 %	10 %	5 %	5 %	5 %	0 %
8703 32 10	—	15 %	15 %	15 %	15 %	15 %	15 %	15 %	15 %	15 %	10 %	10 %	10 %	5 %	5 %	5 %	0 %
8703 32 20	—	15 %	15 %	15 %	15 %	15 %	15 %	15 %	15 %	15 %	10 %	10 %	10 %	5 %	5 %	5 %	0 %
8703 32 30	—	15 %	15 %	15 %	15 %	15 %	15 %	15 %	15 %	15 %	10 %	10 %	10 %	5 %	5 %	5 %	0 %
8703 33 10	—	15 %	15 %	15 %	15 %	15 %	15 %	15 %	15 %	15 %	10 %	10 %	10 %	5 %	5 %	5 %	0 %
8703 33 20	—	15 %	15 %	15 %	15 %	15 %	15 %	15 %	15 %	15 %	10 %	10 %	10 %	5 %	5 %	5 %	0 %
8703 33 30	—	15 %	15 %	15 %	15 %	15 %	15 %	15 %	15 %	15 %	10 %	10 %	10 %	5 %	5 %	5 %	0 %
8703 90 10	6 981,61	15 %	15 %	15 %	15 %	15 %	15 %	15 %	15 %	15 %	10 %	10 %	10 %	5 %	5 %	5 %	0 %
8703 90 20	—	15 %	15 %	15 %	15 %	15 %	15 %	15 %	15 %	15 %	10 %	10 %	10 %	5 %	5 %	5 %	0 %
8703 90 30	—	15 %	15 %	15 %	15 %	15 %	15 %	15 %	15 %	15 %	10 %	10 %	10 %	5 %	5 %	5 %	0 %
8704 31 10	13 911,76	15 %	15 %	15 %	15 %	15 %	15 %	15 %	15 %	15 %	10 %	10 %	10 %	5 %	5 %	5 %	0 %
8704 32 10	24 015,00	15 %	15 %	15 %	15 %	15 %	15 %	15 %	15 %	15 %	10 %	10 %	10 %	5 %	5 %	5 %	0 %
8704 90 10	9 421,67	15 %	15 %	15 %	15 %	15 %	15 %	15 %	15 %	15 %	10 %	10 %	10 %	5 %	5 %	5 %	0 %
8704 90 90	53 719,48	15 %	15 %	15 %	15 %	15 %	15 %	15 %	15 %	15 %	10 %	10 %	10 %	5 %	5 %	5 %	0 %
8706 00 00	21 534,76	15 %	15 %	15 %	15 %	15 %	15 %	15 %	15 %	15 %	10 %	10 %	10 %	5 %	5 %	5 %	0 %
8707 10 00	4 718,00	15 %	15 %	15 %	15 %	15 %	15 %	15 %	15 %	15 %	10 %	10 %	10 %	5 %	5 %	5 %	0 %
8707 90 00	83 301,62	15 %	15 %	15 %	15 %	15 %	15 %	15 %	15 %	15 %	10 %	10 %	10 %	5 %	5 %	5 %	0 %
8708 10 00	24 225,57	15 %	15 %	15 %	15 %	15 %	15 %	15 %	15 %	15 %	10 %	10 %	10 %	5 %	5 %	5 %	0 %
8708 21 00	11 688,25	15 %	15 %	15 %	15 %	15 %	15 %	15 %	15 %	15 %	10 %	10 %	10 %	5 %	5 %	5 %	0 %
8708 30 00	114 505,93	15 %	15 %	15 %	15 %	15 %	15 %	15 %	15 %	15 %	10 %	10 %	10 %	5 %	5 %	5 %	0 %
8708 50 00	75 495,16	15 %	15 %	15 %	15 %	15 %	15 %	15 %	15 %	15 %	10 %	10 %	10 %	5 %	5 %	5 %	0 %

HS 8	Average Imports 2004-2006	MFN	2009	2010	2011	2012	2013	2014	2015	2016	2017	2018	2019	2020	2021	2022	2023
8708 91 00	69 439,44	15 %	15 %	15 %	15 %	15 %	15 %	15 %	15 %	15 %	10 %	10 %	10 %	5 %	5 %	5 %	0 %
8708 92 00	4 641,52	15 %	15 %	15 %	15 %	15 %	15 %	15 %	15 %	15 %	10 %	10 %	10 %	5 %	5 %	5 %	0 %
8708 93 00	86 525,71	15 %	15 %	15 %	15 %	15 %	15 %	15 %	15 %	15 %	10 %	10 %	10 %	5 %	5 %	5 %	0 %
8708 94 00	25 092,18	15 %	15 %	15 %	15 %	15 %	15 %	15 %	15 %	15 %	10 %	10 %	10 %	5 %	5 %	5 %	0 %
8708 95 00	—	15 %	15 %	15 %	15 %	15 %	15 %	15 %	15 %	15 %	10 %	10 %	10 %	5 %	5 %	5 %	0 %
8709 11 00	1 066,00	15 %	15 %	15 %	15 %	15 %	15 %	15 %	15 %	15 %	10 %	10 %	10 %	5 %	5 %	5 %	0 %
8709 19 00	1 859,12	15 %	15 %	15 %	15 %	15 %	15 %	15 %	15 %	15 %	10 %	10 %	10 %	5 %	5 %	5 %	0 %
8709 90 00	33 041,42	15 %	15 %	15 %	15 %	15 %	15 %	15 %	15 %	15 %	10 %	10 %	10 %	5 %	5 %	5 %	0 %
8710 00 00	9 119,00	15 %	15 %	15 %	15 %	15 %	15 %	15 %	15 %	15 %	10 %	10 %	10 %	5 %	5 %	5 %	0 %
8711 10 00	16 852,33	15 %	15 %	15 %	15 %	15 %	15 %	15 %	15 %	15 %	10 %	10 %	10 %	5 %	5 %	5 %	0 %
8711 20 00	212 910,63	15 %	15 %	15 %	15 %	15 %	15 %	15 %	15 %	15 %	10 %	10 %	10 %	5 %	5 %	5 %	0 %
8711 30 00	458,29	15 %	15 %	15 %	15 %	15 %	15 %	15 %	15 %	15 %	10 %	10 %	10 %	5 %	5 %	5 %	0 %
8711 40 00	2 723,98	15 %	15 %	15 %	15 %	15 %	15 %	15 %	15 %	15 %	10 %	10 %	10 %	5 %	5 %	5 %	0 %
8711 50 00	5 527,39	15 %	15 %	15 %	15 %	15 %	15 %	15 %	15 %	15 %	10 %	10 %	10 %	5 %	5 %	5 %	0 %
8711 90 00	47 759,78	15 %	15 %	15 %	15 %	15 %	15 %	15 %	15 %	15 %	10 %	10 %	10 %	5 %	5 %	5 %	0 %
8714 11 00	9 422,67	15 %	15 %	15 %	15 %	15 %	15 %	15 %	15 %	15 %	10 %	10 %	10 %	5 %	5 %	5 %	0 %
8714 19 00	17 480,50	15 %	15 %	15 %	15 %	15 %	15 %	15 %	15 %	15 %	10 %	10 %	10 %	5 %	5 %	5 %	0 %
8714 91 00	1 651,82	15 %	15 %	15 %	15 %	15 %	15 %	15 %	15 %	15 %	10 %	10 %	10 %	5 %	5 %	5 %	0 %
8715 00 00	575,12	15 %	15 %	15 %	15 %	15 %	15 %	15 %	15 %	15 %	10 %	10 %	10 %	5 %	5 %	5 %	0 %
8716 10 00	4 387,41	15 %	15 %	15 %	15 %	15 %	15 %	15 %	15 %	15 %	10 %	10 %	10 %	5 %	5 %	5 %	0 %
8716 20 00	20 360,04	15 %	15 %	15 %	15 %	15 %	15 %	15 %	15 %	15 %	10 %	10 %	10 %	5 %	5 %	5 %	0 %
8716 31 00	516 910,36	15 %	15 %	15 %	15 %	15 %	15 %	15 %	15 %	15 %	10 %	10 %	10 %	5 %	5 %	5 %	0 %
8716 80 00	1 141,33	15 %	15 %	15 %	15 %	15 %	15 %	15 %	15 %	15 %	10 %	10 %	10 %	5 %	5 %	5 %	0 %
8716 90 00	44 028,35	15 %	15 %	15 %	15 %	15 %	15 %	15 %	15 %	15 %	10 %	10 %	10 %	5 %	5 %	5 %	0 %
9001 20 00	—	15 %	15 %	15 %	15 %	15 %	15 %	15 %	15 %	15 %	10 %	10 %	10 %	5 %	5 %	5 %	0 %
9001 30 00	—	15 %	15 %	15 %	15 %	15 %	15 %	15 %	15 %	15 %	10 %	10 %	10 %	5 %	5 %	5 %	0 %
9001 50 00	—	15 %	15 %	15 %	15 %	15 %	15 %	15 %	15 %	15 %	10 %	10 %	10 %	5 %	5 %	5 %	0 %
9001 90 00	2 830,93	15 %	15 %	15 %	15 %	15 %	15 %	15 %	15 %	15 %	10 %	10 %	10 %	5 %	5 %	5 %	0 %
9002 11 00	339,80	15 %	15 %	15 %	15 %	15 %	15 %	15 %	15 %	15 %	10 %	10 %	10 %	5 %	5 %	5 %	0 %
9002 19 00	386,39	15 %	15 %	15 %	15 %	15 %	15 %	15 %	15 %	15 %	10 %	10 %	10 %	5 %	5 %	5 %	0 %
9002 20 00	1 061,87	15 %	15 %	15 %	15 %	15 %	15 %	15 %	15 %	15 %	10 %	10 %	10 %	5 %	5 %	5 %	0 %
9002 90 00	2 810,41	15 %	15 %	15 %	15 %	15 %	15 %	15 %	15 %	15 %	10 %	10 %	10 %	5 %	5 %	5 %	0 %
9003 11 10	124,33	15 %	15 %	15 %	15 %	15 %	15 %	15 %	15 %	15 %	10 %	10 %	10 %	5 %	5 %	5 %	0 %
9003 11 90	—	15 %	15 %	15 %	15 %	15 %	15 %	15 %	15 %	15 %	10 %	10 %	10 %	5 %	5 %	5 %	0 %
9003 19 10	705,51	15 %	15 %	15 %	15 %	15 %	15 %	15 %	15 %	15 %	10 %	10 %	10 %	5 %	5 %	5 %	0 %

HS 8	Average Imports 2004-2006	MFN	2009	2010	2011	2012	2013	2014	2015	2016	2017	2018	2019	2020	2021	2022	2023
9003 19 90	—	15 %	15 %	15 %	15 %	15 %	15 %	15 %	15 %	15 %	10 %	10 %	10 %	5 %	5 %	5 %	0 %
9003 90 10	—	15 %	15 %	15 %	15 %	15 %	15 %	15 %	15 %	15 %	10 %	10 %	10 %	5 %	5 %	5 %	0 %
9003 90 90	—	15 %	15 %	15 %	15 %	15 %	15 %	15 %	15 %	15 %	10 %	10 %	10 %	5 %	5 %	5 %	0 %
9004 10 00	334,80	15 %	15 %	15 %	15 %	15 %	15 %	15 %	15 %	15 %	10 %	10 %	10 %	5 %	5 %	5 %	0 %
9005 10 00	4 237,91	15 %	15 %	15 %	15 %	15 %	15 %	15 %	15 %	15 %	10 %	10 %	10 %	5 %	5 %	5 %	0 %
9005 80 00	1 366,97	15 %	15 %	15 %	15 %	15 %	15 %	15 %	15 %	15 %	10 %	10 %	10 %	5 %	5 %	5 %	0 %
9005 90 00	2 686,06	15 %	15 %	15 %	15 %	15 %	15 %	15 %	15 %	15 %	10 %	10 %	10 %	5 %	5 %	5 %	0 %
9006 30 00	5 456,83	15 %	15 %	15 %	15 %	15 %	15 %	15 %	15 %	15 %	10 %	10 %	10 %	5 %	5 %	5 %	0 %
9010 10 00	369,51	15 %	15 %	15 %	15 %	15 %	15 %	15 %	15 %	15 %	10 %	10 %	10 %	5 %	5 %	5 %	0 %
9010 50 00	1 236,00	15 %	15 %	15 %	15 %	15 %	15 %	15 %	15 %	15 %	10 %	10 %	10 %	5 %	5 %	5 %	0 %
9010 90 00	14 223,36	15 %	15 %	15 %	15 %	15 %	15 %	15 %	15 %	15 %	10 %	10 %	10 %	5 %	5 %	5 %	0 %
9013 10 00	470,52	15 %	15 %	15 %	15 %	15 %	15 %	15 %	15 %	15 %	10 %	10 %	10 %	5 %	5 %	5 %	0 %
9013 20 00	504,33	15 %	15 %	15 %	15 %	15 %	15 %	15 %	15 %	15 %	10 %	10 %	10 %	5 %	5 %	5 %	0 %
9013 80 00	207,50	15 %	15 %	15 %	15 %	15 %	15 %	15 %	15 %	15 %	10 %	10 %	10 %	5 %	5 %	5 %	0 %
9013 90 00	6,67	15 %	15 %	15 %	15 %	15 %	15 %	15 %	15 %	15 %	10 %	10 %	10 %	5 %	5 %	5 %	0 %
9016 00 00	9 780,56	15 %	15 %	15 %	15 %	15 %	15 %	15 %	15 %	15 %	10 %	10 %	10 %	5 %	5 %	5 %	0 %
9017 10 00	270,70	15 %	15 %	15 %	15 %	15 %	15 %	15 %	15 %	15 %	10 %	10 %	10 %	5 %	5 %	5 %	0 %
9017 20 00	13 025,95	15 %	15 %	15 %	15 %	15 %	15 %	15 %	15 %	15 %	10 %	10 %	10 %	5 %	5 %	5 %	0 %
9017 30 00	7 264,83	15 %	15 %	15 %	15 %	15 %	15 %	15 %	15 %	15 %	10 %	10 %	10 %	5 %	5 %	5 %	0 %
9017 80 00	13 965,15	15 %	15 %	15 %	15 %	15 %	15 %	15 %	15 %	15 %	10 %	10 %	10 %	5 %	5 %	5 %	0 %
9017 90 00	7 699,00	15 %	15 %	15 %	15 %	15 %	15 %	15 %	15 %	15 %	10 %	10 %	10 %	5 %	5 %	5 %	0 %
9022 19 00	70 714,41	15 %	15 %	15 %	15 %	15 %	15 %	15 %	15 %	15 %	10 %	10 %	10 %	5 %	5 %	5 %	0 %
9023 00 00	82 293,94	15 %	15 %	15 %	15 %	15 %	15 %	15 %	15 %	15 %	10 %	10 %	10 %	5 %	5 %	5 %	0 %
9024 10 00	14 907,61	15 %	15 %	15 %	15 %	15 %	15 %	15 %	15 %	15 %	10 %	10 %	10 %	5 %	5 %	5 %	0 %
9024 80 00	38 305,61	15 %	15 %	15 %	15 %	15 %	15 %	15 %	15 %	15 %	10 %	10 %	10 %	5 %	5 %	5 %	0 %
9024 90 00	7 745,16	15 %	15 %	15 %	15 %	15 %	15 %	15 %	15 %	15 %	10 %	10 %	10 %	5 %	5 %	5 %	0 %
9025 11 10	6 097,79	15 %	15 %	15 %	15 %	15 %	15 %	15 %	15 %	15 %	10 %	10 %	10 %	5 %	5 %	5 %	0 %
9025 11 90	19 744,47	15 %	15 %	15 %	15 %	15 %	15 %	15 %	15 %	15 %	10 %	10 %	10 %	5 %	5 %	5 %	0 %
9025 19 10	1 174,33	15 %	15 %	15 %	15 %	15 %	15 %	15 %	15 %	15 %	10 %	10 %	10 %	5 %	5 %	5 %	0 %
9025 19 90	4 525,14	15 %	15 %	15 %	15 %	15 %	15 %	15 %	15 %	15 %	10 %	10 %	10 %	5 %	5 %	5 %	0 %
9025 80 10	831,19	15 %	15 %	15 %	15 %	15 %	15 %	15 %	15 %	15 %	10 %	10 %	10 %	5 %	5 %	5 %	0 %
9025 80 90	12 072,01	15 %	15 %	15 %	15 %	15 %	15 %	15 %	15 %	15 %	10 %	10 %	10 %	5 %	5 %	5 %	0 %
9025 90 00	3 722,71	15 %	15 %	15 %	15 %	15 %	15 %	15 %	15 %	15 %	10 %	10 %	10 %	5 %	5 %	5 %	0 %
9026 10 00	133 565,09	15 %	15 %	15 %	15 %	15 %	15 %	15 %	15 %	15 %	10 %	10 %	10 %	5 %	5 %	5 %	0 %
9026 20 00	48 647,34	15 %	15 %	15 %	15 %	15 %	15 %	15 %	15 %	15 %	10 %	10 %	10 %	5 %	5 %	5 %	0 %

HS 8	Average Imports 2004-2006	MFN	2009	2010	2011	2012	2013	2014	2015	2016	2017	2018	2019	2020	2021	2022	2023
9026 80 00	137 823,27	15 %	15 %	15 %	15 %	15 %	15 %	15 %	15 %	15 %	10 %	10 %	10 %	5 %	5 %	5 %	0 %
9026 90 00	48 489,81	15 %	15 %	15 %	15 %	15 %	15 %	15 %	15 %	15 %	10 %	10 %	10 %	5 %	5 %	5 %	0 %
9027 10 00	79 009,75	15 %	15 %	15 %	15 %	15 %	15 %	15 %	15 %	15 %	10 %	10 %	10 %	5 %	5 %	5 %	0 %
9027 20 00	13 106,93	15 %	15 %	15 %	15 %	15 %	15 %	15 %	15 %	15 %	10 %	10 %	10 %	5 %	5 %	5 %	0 %
9027 80 00	247 330,56	15 %	15 %	15 %	15 %	15 %	15 %	15 %	15 %	15 %	10 %	10 %	10 %	5 %	5 %	5 %	0 %
9027 90 00	14 333,29	15 %	15 %	15 %	15 %	15 %	15 %	15 %	15 %	15 %	10 %	10 %	10 %	5 %	5 %	5 %	0 %
9028 10 00	543,73	15 %	15 %	15 %	15 %	15 %	15 %	15 %	15 %	15 %	10 %	10 %	10 %	5 %	5 %	5 %	0 %
9028 20 00	15 862,92	15 %	15 %	15 %	15 %	15 %	15 %	15 %	15 %	15 %	10 %	10 %	10 %	5 %	5 %	5 %	0 %
9028 30 00	323 739,09	15 %	15 %	15 %	15 %	15 %	15 %	15 %	15 %	15 %	10 %	10 %	10 %	5 %	5 %	5 %	0 %
9028 90 00	2 214,33	15 %	15 %	15 %	15 %	15 %	15 %	15 %	15 %	15 %	10 %	10 %	10 %	5 %	5 %	5 %	0 %
9029 10 00	5 046,21	15 %	15 %	15 %	15 %	15 %	15 %	15 %	15 %	15 %	10 %	10 %	10 %	5 %	5 %	5 %	0 %
9029 20 00	18 806,76	15 %	15 %	15 %	15 %	15 %	15 %	15 %	15 %	15 %	10 %	10 %	10 %	5 %	5 %	5 %	0 %
9029 90 00	7 270,45	15 %	15 %	15 %	15 %	15 %	15 %	15 %	15 %	15 %	10 %	10 %	10 %	5 %	5 %	5 %	0 %
9030 20 00	10 592,42	15 %	15 %	15 %	15 %	15 %	15 %	15 %	15 %	15 %	10 %	10 %	10 %	5 %	5 %	5 %	0 %
9030 31 00	19 756,60	15 %	15 %	15 %	15 %	15 %	15 %	15 %	15 %	15 %	10 %	10 %	10 %	5 %	5 %	5 %	0 %
9030 32 00	5 482,37	15 %	15 %	15 %	15 %	15 %	15 %	15 %	15 %	15 %	10 %	10 %	10 %	5 %	5 %	5 %	0 %
9030 33 00	—	15 %	15 %	15 %	15 %	15 %	15 %	15 %	15 %	15 %	10 %	10 %	10 %	5 %	5 %	5 %	0 %
9030 39 00	58 355,46	15 %	15 %	15 %	15 %	15 %	15 %	15 %	15 %	15 %	10 %	10 %	10 %	5 %	5 %	5 %	0 %
9030 40 00	15 326,67	15 %	15 %	15 %	15 %	15 %	15 %	15 %	15 %	15 %	10 %	10 %	10 %	5 %	5 %	5 %	0 %
9030 82 00	—	15 %	15 %	15 %	15 %	15 %	15 %	15 %	15 %	15 %	10 %	10 %	10 %	5 %	5 %	5 %	0 %
9030 84 00	—	15 %	15 %	15 %	15 %	15 %	15 %	15 %	15 %	15 %	10 %	10 %	10 %	5 %	5 %	5 %	0 %
9030 89 00	10 388,62	15 %	15 %	15 %	15 %	15 %	15 %	15 %	15 %	15 %	10 %	10 %	10 %	5 %	5 %	5 %	0 %
9030 90 00	7 921,73	15 %	15 %	15 %	15 %	15 %	15 %	15 %	15 %	15 %	10 %	10 %	10 %	5 %	5 %	5 %	0 %
9031 10 00	20 841,39	15 %	15 %	15 %	15 %	15 %	15 %	15 %	15 %	15 %	10 %	10 %	10 %	5 %	5 %	5 %	0 %
9031 20 00	4 939,56	15 %	15 %	15 %	15 %	15 %	15 %	15 %	15 %	15 %	10 %	10 %	10 %	5 %	5 %	5 %	0 %
9031 49 00	3 837,01	15 %	15 %	15 %	15 %	15 %	15 %	15 %	15 %	15 %	10 %	10 %	10 %	5 %	5 %	5 %	0 %
9031 80 00	178 969,54	15 %	15 %	15 %	15 %	15 %	15 %	15 %	15 %	15 %	10 %	10 %	10 %	5 %	5 %	5 %	0 %
9031 90 00	16 120,53	15 %	15 %	15 %	15 %	15 %	15 %	15 %	15 %	15 %	10 %	10 %	10 %	5 %	5 %	5 %	0 %
9032 10 00	8 499,83	15 %	15 %	15 %	15 %	15 %	15 %	15 %	15 %	15 %	10 %	10 %	10 %	5 %	5 %	5 %	0 %
9032 20 00	32,67	15 %	15 %	15 %	15 %	15 %	15 %	15 %	15 %	15 %	10 %	10 %	10 %	5 %	5 %	5 %	0 %
9032 81 00	1 529,99	15 %	15 %	15 %	15 %	15 %	15 %	15 %	15 %	15 %	10 %	10 %	10 %	5 %	5 %	5 %	0 %
9032 89 00	430 796,07	15 %	15 %	15 %	15 %	15 %	15 %	15 %	15 %	15 %	10 %	10 %	10 %	5 %	5 %	5 %	0 %
9032 90 00	101 905,04	15 %	15 %	15 %	15 %	15 %	15 %	15 %	15 %	15 %	10 %	10 %	10 %	5 %	5 %	5 %	0 %
9033 00 90	10 604,78	15 %	15 %	15 %	15 %	15 %	15 %	15 %	15 %	15 %	10 %	10 %	10 %	5 %	5 %	5 %	0 %
9301 11 00	—	15 %	15 %	15 %	15 %	15 %	15 %	15 %	15 %	15 %	10 %	10 %	10 %	5 %	5 %	5 %	0 %

HS 8	Average Imports 2004-2006	MFN	2009	2010	2011	2012	2013	2014	2015	2016	2017	2018	2019	2020	2021	2022	2023
9301 19 00	—	15 %	15 %	15 %	15 %	15 %	15 %	15 %	15 %	15 %	10 %	10 %	10 %	5 %	5 %	5 %	0 %
9301 20 00	22 879,67	15 %	15 %	15 %	15 %	15 %	15 %	15 %	15 %	15 %	10 %	10 %	10 %	5 %	5 %	5 %	0 %
9301 90 00	—	15 %	15 %	15 %	15 %	15 %	15 %	15 %	15 %	15 %	10 %	10 %	10 %	5 %	5 %	5 %	0 %
9302 00 00	4 166,46	15 %	15 %	15 %	15 %	15 %	15 %	15 %	15 %	15 %	10 %	10 %	10 %	5 %	5 %	5 %	0 %
9303 10 00	—	15 %	15 %	15 %	15 %	15 %	15 %	15 %	15 %	15 %	10 %	10 %	10 %	5 %	5 %	5 %	0 %
9303 20 00	31 441,14	15 %	15 %	15 %	15 %	15 %	15 %	15 %	15 %	15 %	10 %	10 %	10 %	5 %	5 %	5 %	0 %
9303 30 00	41 762,98	15 %	15 %	15 %	15 %	15 %	15 %	15 %	15 %	15 %	10 %	10 %	10 %	5 %	5 %	5 %	0 %
9303 90 10	—	15 %	15 %	15 %	15 %	15 %	15 %	15 %	15 %	15 %	10 %	10 %	10 %	5 %	5 %	5 %	0 %
9303 90 20	14 708,36	15 %	15 %	15 %	15 %	15 %	15 %	15 %	15 %	15 %	10 %	10 %	10 %	5 %	5 %	5 %	0 %
9303 90 90	2 027,00	15 %	15 %	15 %	15 %	15 %	15 %	15 %	15 %	15 %	10 %	10 %	10 %	5 %	5 %	5 %	0 %
9304 00 00	715,00	15 %	15 %	15 %	15 %	15 %	15 %	15 %	15 %	15 %	10 %	10 %	10 %	5 %	5 %	5 %	0 %
9305 10 00	3 351,62	15 %	15 %	15 %	15 %	15 %	15 %	15 %	15 %	15 %	10 %	10 %	10 %	5 %	5 %	5 %	0 %
9305 21 00	1 243,42	15 %	15 %	15 %	15 %	15 %	15 %	15 %	15 %	15 %	10 %	10 %	10 %	5 %	5 %	5 %	0 %
9305 29 00	124,70	15 %	15 %	15 %	15 %	15 %	15 %	15 %	15 %	15 %	10 %	10 %	10 %	5 %	5 %	5 %	0 %
9305 91 00	—	15 %	15 %	15 %	15 %	15 %	15 %	15 %	15 %	15 %	10 %	10 %	10 %	5 %	5 %	5 %	0 %
9305 99 00	—	15 %	15 %	15 %	15 %	15 %	15 %	15 %	15 %	15 %	10 %	10 %	10 %	5 %	5 %	5 %	0 %
9307 00 00	—	15 %	15 %	15 %	15 %	15 %	15 %	15 %	15 %	15 %	10 %	10 %	10 %	5 %	5 %	5 %	0 %
9406 00 10	866 810,26	15 %	15 %	15 %	15 %	15 %	15 %	15 %	15 %	15 %	10 %	10 %	10 %	5 %	5 %	5 %	0 %
9506 11 00	9,33	15 %	15 %	15 %	15 %	15 %	15 %	15 %	15 %	15 %	10 %	10 %	10 %	5 %	5 %	5 %	0 %
9506 12 00	—	15 %	15 %	15 %	15 %	15 %	15 %	15 %	15 %	15 %	10 %	10 %	10 %	5 %	5 %	5 %	0 %
9506 19 00	710,38	15 %	15 %	15 %	15 %	15 %	15 %	15 %	15 %	15 %	10 %	10 %	10 %	5 %	5 %	5 %	0 %
9506 21 00	—	15 %	15 %	15 %	15 %	15 %	15 %	15 %	15 %	15 %	10 %	10 %	10 %	5 %	5 %	5 %	0 %
9506 29 00	2 640,42	15 %	15 %	15 %	15 %	15 %	15 %	15 %	15 %	15 %	10 %	10 %	10 %	5 %	5 %	5 %	0 %
9506 31 00	1 067,67	15 %	15 %	15 %	15 %	15 %	15 %	15 %	15 %	15 %	10 %	10 %	10 %	5 %	5 %	5 %	0 %
9506 32 00	1 229,93	15 %	15 %	15 %	15 %	15 %	15 %	15 %	15 %	15 %	10 %	10 %	10 %	5 %	5 %	5 %	0 %
9506 39 00	2 933,14	15 %	15 %	15 %	15 %	15 %	15 %	15 %	15 %	15 %	10 %	10 %	10 %	5 %	5 %	5 %	0 %
9506 40 00	3 786,78	15 %	15 %	15 %	15 %	15 %	15 %	15 %	15 %	15 %	10 %	10 %	10 %	5 %	5 %	5 %	0 %
9506 51 00	1 551,33	15 %	15 %	15 %	15 %	15 %	15 %	15 %	15 %	15 %	10 %	10 %	10 %	5 %	5 %	5 %	0 %
9506 59 00	194,10	15 %	15 %	15 %	15 %	15 %	15 %	15 %	15 %	15 %	10 %	10 %	10 %	5 %	5 %	5 %	0 %
9506 61 00	736,00	15 %	15 %	15 %	15 %	15 %	15 %	15 %	15 %	15 %	10 %	10 %	10 %	5 %	5 %	5 %	0 %
9506 62 00	4 729,66	15 %	15 %	15 %	15 %	15 %	15 %	15 %	15 %	15 %	10 %	10 %	10 %	5 %	5 %	5 %	0 %
9506 69 00	6 354,17	15 %	15 %	15 %	15 %	15 %	15 %	15 %	15 %	15 %	10 %	10 %	10 %	5 %	5 %	5 %	0 %
9506 70 00	—	15 %	15 %	15 %	15 %	15 %	15 %	15 %	15 %	15 %	10 %	10 %	10 %	5 %	5 %	5 %	0 %
9506 91 00	11 435,61	15 %	15 %	15 %	15 %	15 %	15 %	15 %	15 %	15 %	10 %	10 %	10 %	5 %	5 %	5 %	0 %
9506 99 00	23 490,12	15 %	15 %	15 %	15 %	15 %	15 %	15 %	15 %	15 %	10 %	10 %	10 %	5 %	5 %	5 %	0 %

HS 8	Average Imports 2004-2006	MFN	2009	2010	2011	2012	2013	2014	2015	2016	2017	2018	2019	2020	2021	2022	2023
9602 00 10	—	15 %	15 %	15 %	15 %	15 %	15 %	15 %	15 %	15 %	10 %	10 %	10 %	5 %	5 %	5 %	0 %
9608 20 00	1 549,19	15 %	15 %	15 %	15 %	15 %	15 %	15 %	15 %	15 %	10 %	10 %	10 %	5 %	5 %	5 %	0 %
9608 31 00	4,33	15 %	15 %	15 %	15 %	15 %	15 %	15 %	15 %	15 %	10 %	10 %	10 %	5 %	5 %	5 %	0 %
9608 39 00	1 111,38	15 %	15 %	15 %	15 %	15 %	15 %	15 %	15 %	15 %	10 %	10 %	10 %	5 %	5 %	5 %	0 %
9608 40 00	18,00	15 %	15 %	15 %	15 %	15 %	15 %	15 %	15 %	15 %	10 %	10 %	10 %	5 %	5 %	5 %	0 %
9608 50 00	—	15 %	15 %	15 %	15 %	15 %	15 %	15 %	15 %	15 %	10 %	10 %	10 %	5 %	5 %	5 %	0 %
9608 60 00	434,56	15 %	15 %	15 %	15 %	15 %	15 %	15 %	15 %	15 %	10 %	10 %	10 %	5 %	5 %	5 %	0 %
9608 99 00	5 758,43	15 %	15 %	15 %	15 %	15 %	15 %	15 %	15 %	15 %	10 %	10 %	10 %	5 %	5 %	5 %	0 %
9609 10 00	435,00	15 %	15 %	15 %	15 %	15 %	15 %	15 %	15 %	15 %	10 %	10 %	10 %	5 %	5 %	5 %	0 %
9609 20 00	1 712,29	15 %	15 %	15 %	15 %	15 %	15 %	15 %	15 %	15 %	10 %	10 %	10 %	5 %	5 %	5 %	0 %
9609 90 90	156,23	15 %	15 %	15 %	15 %	15 %	15 %	15 %	15 %	15 %	10 %	10 %	10 %	5 %	5 %	5 %	0 %
9610 00 00	4 330,18	15 %	15 %	15 %	15 %	15 %	15 %	15 %	15 %	15 %	10 %	10 %	10 %	5 %	5 %	5 %	0 %
9704 00 00	7 727,67	15 %	15 %	15 %	15 %	15 %	15 %	15 %	15 %	15 %	10 %	10 %	10 %	5 %	5 %	5 %	0 %
	31 198 884,96																

ZAMBIA

Tariff Lines at 25 %

HS 8	Average Imports 2004-2006	MFN	2009	2010	2011	2012	2013	2014	2015	2016	2017	2018	2019	2020	2021	2022	2023
0201 10 00	—	25 %	25 %	25 %	25 %	25 %	25 %	25 %	25 %	25 %	25 %	25 %	20 %	15 %	10 %	5 %	0 %
0201 20 00	—	25 %	25 %	25 %	25 %	25 %	25 %	25 %	25 %	25 %	25 %	25 %	20 %	15 %	10 %	5 %	0 %
0201 30 00	—	25 %	25 %	25 %	25 %	25 %	25 %	25 %	25 %	25 %	25 %	25 %	20 %	15 %	10 %	5 %	0 %
0202 10 00	—	25 %	25 %	25 %	25 %	25 %	25 %	25 %	25 %	25 %	25 %	25 %	20 %	15 %	10 %	5 %	0 %
0202 20 00	—	25 %	25 %	25 %	25 %	25 %	25 %	25 %	25 %	25 %	25 %	25 %	20 %	15 %	10 %	5 %	0 %
0202 30 00	—	25 %	25 %	25 %	25 %	25 %	25 %	25 %	25 %	25 %	25 %	25 %	20 %	15 %	10 %	5 %	0 %
0204 10 00	—	25 %	25 %	25 %	25 %	25 %	25 %	25 %	25 %	25 %	25 %	25 %	20 %	15 %	10 %	5 %	0 %
0204 21 00	—	25 %	25 %	25 %	25 %	25 %	25 %	25 %	25 %	25 %	25 %	25 %	20 %	15 %	10 %	5 %	0 %
0204 22 00	—	25 %	25 %	25 %	25 %	25 %	25 %	25 %	25 %	25 %	25 %	25 %	20 %	15 %	10 %	5 %	0 %
0204 23 00	—	25 %	25 %	25 %	25 %	25 %	25 %	25 %	25 %	25 %	25 %	25 %	20 %	15 %	10 %	5 %	0 %
0204 30 00	—	25 %	25 %	25 %	25 %	25 %	25 %	25 %	25 %	25 %	25 %	25 %	20 %	15 %	10 %	5 %	0 %
0204 41 00	—	25 %	25 %	25 %	25 %	25 %	25 %	25 %	25 %	25 %	25 %	25 %	20 %	15 %	10 %	5 %	0 %
0204 42 00	—	25 %	25 %	25 %	25 %	25 %	25 %	25 %	25 %	25 %	25 %	25 %	20 %	15 %	10 %	5 %	0 %
0204 43 00	—	25 %	25 %	25 %	25 %	25 %	25 %	25 %	25 %	25 %	25 %	25 %	20 %	15 %	10 %	5 %	0 %
0204 50 00	—	25 %	25 %	25 %	25 %	25 %	25 %	25 %	25 %	25 %	25 %	25 %	20 %	15 %	10 %	5 %	0 %
0205 00 00	—	25 %	25 %	25 %	25 %	25 %	25 %	25 %	25 %	25 %	25 %	25 %	20 %	15 %	10 %	5 %	0 %
0206 10 00	—	25 %	25 %	25 %	25 %	25 %	25 %	25 %	25 %	25 %	25 %	25 %	20 %	15 %	10 %	5 %	0 %

HS 8	Average Imports 2004–2006	MFN	2009	2010	2011	2012	2013	2014	2015	2016	2017	2018	2019	2020	2021	2022	2023
0206 21 00	—	25 %	25 %	25 %	25 %	25 %	25 %	25 %	25 %	25 %	25 %	25 %	20 %	15 %	10 %	5 %	0 %
0206 22 00	—	25 %	25 %	25 %	25 %	25 %	25 %	25 %	25 %	25 %	25 %	25 %	20 %	15 %	10 %	5 %	0 %
0206 29 00	—	25 %	25 %	25 %	25 %	25 %	25 %	25 %	25 %	25 %	25 %	25 %	20 %	15 %	10 %	5 %	0 %
0206 80 10	—	25 %	25 %	25 %	25 %	25 %	25 %	25 %	25 %	25 %	25 %	25 %	20 %	15 %	10 %	5 %	0 %
0206 80 90	—	25 %	25 %	25 %	25 %	25 %	25 %	25 %	25 %	25 %	25 %	25 %	20 %	15 %	10 %	5 %	0 %
0206 90 10	—	25 %	25 %	25 %	25 %	25 %	25 %	25 %	25 %	25 %	25 %	25 %	20 %	15 %	10 %	5 %	0 %
0206 90 90	—	25 %	25 %	25 %	25 %	25 %	25 %	25 %	25 %	25 %	25 %	25 %	20 %	15 %	10 %	5 %	0 %
0207 24 00	—	25 %	25 %	25 %	25 %	25 %	25 %	25 %	25 %	25 %	25 %	25 %	20 %	15 %	10 %	5 %	0 %
0207 25 00	—	25 %	25 %	25 %	25 %	25 %	25 %	25 %	25 %	25 %	25 %	25 %	20 %	15 %	10 %	5 %	0 %
0207 26 00	—	25 %	25 %	25 %	25 %	25 %	25 %	25 %	25 %	25 %	25 %	25 %	20 %	15 %	10 %	5 %	0 %
0207 27 00	—	25 %	25 %	25 %	25 %	25 %	25 %	25 %	25 %	25 %	25 %	25 %	20 %	15 %	10 %	5 %	0 %
0207 32 00	—	25 %	25 %	25 %	25 %	25 %	25 %	25 %	25 %	25 %	25 %	25 %	20 %	15 %	10 %	5 %	0 %
0207 33 00	—	25 %	25 %	25 %	25 %	25 %	25 %	25 %	25 %	25 %	25 %	25 %	20 %	15 %	10 %	5 %	0 %
0207 34 00	—	25 %	25 %	25 %	25 %	25 %	25 %	25 %	25 %	25 %	25 %	25 %	20 %	15 %	10 %	5 %	0 %
0207 35 00	—	25 %	25 %	25 %	25 %	25 %	25 %	25 %	25 %	25 %	25 %	25 %	20 %	15 %	10 %	5 %	0 %
0207 36 00	—	25 %	25 %	25 %	25 %	25 %	25 %	25 %	25 %	25 %	25 %	25 %	20 %	15 %	10 %	5 %	0 %
0208 10 00	—	25 %	25 %	25 %	25 %	25 %	25 %	25 %	25 %	25 %	25 %	25 %	20 %	15 %	10 %	5 %	0 %
0208 30 00	—	25 %	25 %	25 %	25 %	25 %	25 %	25 %	25 %	25 %	25 %	25 %	20 %	15 %	10 %	5 %	0 %
0208 40 00	—	25 %	25 %	25 %	25 %	25 %	25 %	25 %	25 %	25 %	25 %	25 %	20 %	15 %	10 %	5 %	0 %
0208 50 00	—	25 %	25 %	25 %	25 %	25 %	25 %	25 %	25 %	25 %	25 %	25 %	20 %	15 %	10 %	5 %	0 %
0208 90 00	—	25 %	25 %	25 %	25 %	25 %	25 %	25 %	25 %	25 %	25 %	25 %	20 %	15 %	10 %	5 %	0 %
0209 00 00	—	25 %	25 %	25 %	25 %	25 %	25 %	25 %	25 %	25 %	25 %	25 %	20 %	15 %	10 %	5 %	0 %
0210 11 00	1 259,12	25 %	25 %	25 %	25 %	25 %	25 %	25 %	25 %	25 %	25 %	25 %	20 %	15 %	10 %	5 %	0 %
0210 12 00	—	25 %	25 %	25 %	25 %	25 %	25 %	25 %	25 %	25 %	25 %	25 %	20 %	15 %	10 %	5 %	0 %
0210 19 00	—	25 %	25 %	25 %	25 %	25 %	25 %	25 %	25 %	25 %	25 %	25 %	20 %	15 %	10 %	5 %	0 %
0210 20 00	—	25 %	25 %	25 %	25 %	25 %	25 %	25 %	25 %	25 %	25 %	25 %	20 %	15 %	10 %	5 %	0 %
0210 91 00	—	25 %	25 %	25 %	25 %	25 %	25 %	25 %	25 %	25 %	25 %	25 %	20 %	15 %	10 %	5 %	0 %
0210 92 00	—	25 %	25 %	25 %	25 %	25 %	25 %	25 %	25 %	25 %	25 %	25 %	20 %	15 %	10 %	5 %	0 %
0210 93 00	—	25 %	25 %	25 %	25 %	25 %	25 %	25 %	25 %	25 %	25 %	25 %	20 %	15 %	10 %	5 %	0 %
0210 99 00	3,33	25 %	25 %	25 %	25 %	25 %	25 %	25 %	25 %	25 %	25 %	25 %	20 %	15 %	10 %	5 %	0 %
0301 10 00	—	25 %	25 %	25 %	25 %	25 %	25 %	25 %	25 %	25 %	25 %	25 %	20 %	15 %	10 %	5 %	0 %
0301 91 00	—	25 %	25 %	25 %	25 %	25 %	25 %	25 %	25 %	25 %	25 %	25 %	20 %	15 %	10 %	5 %	0 %
0301 92 00	—	25 %	25 %	25 %	25 %	25 %	25 %	25 %	25 %	25 %	25 %	25 %	20 %	15 %	10 %	5 %	0 %
0301 93 00	—	25 %	25 %	25 %	25 %	25 %	25 %	25 %	25 %	25 %	25 %	25 %	20 %	15 %	10 %	5 %	0 %
0301 94 00	—	25 %	25 %	25 %	25 %	25 %	25 %	25 %	25 %	25 %	25 %	25 %	20 %	15 %	10 %	5 %	0 %

HS 8	Average Imports 2004–2006	MFN	2009	2010	2011	2012	2013	2014	2015	2016	2017	2018	2019	2020	2021	2022	2023
0303 33 00	—	25 %	25 %	25 %	25 %	25 %	25 %	25 %	25 %	25 %	25 %	25 %	20 %	15 %	10 %	5 %	0 %
0303 39 00	—	25 %	25 %	25 %	25 %	25 %	25 %	25 %	25 %	25 %	25 %	25 %	20 %	15 %	10 %	5 %	0 %
0303 41 00	—	25 %	25 %	25 %	25 %	25 %	25 %	25 %	25 %	25 %	25 %	25 %	20 %	15 %	10 %	5 %	0 %
0303 42 00	—	25 %	25 %	25 %	25 %	25 %	25 %	25 %	25 %	25 %	25 %	25 %	20 %	15 %	10 %	5 %	0 %
0303 43 00	—	25 %	25 %	25 %	25 %	25 %	25 %	25 %	25 %	25 %	25 %	25 %	20 %	15 %	10 %	5 %	0 %
0303 44 00	—	25 %	25 %	25 %	25 %	25 %	25 %	25 %	25 %	25 %	25 %	25 %	20 %	15 %	10 %	5 %	0 %
0303 45 00	—	25 %	25 %	25 %	25 %	25 %	25 %	25 %	25 %	25 %	25 %	25 %	20 %	15 %	10 %	5 %	0 %
0303 46 00	—	25 %	25 %	25 %	25 %	25 %	25 %	25 %	25 %	25 %	25 %	25 %	20 %	15 %	10 %	5 %	0 %
0303 49 00	—	25 %	25 %	25 %	25 %	25 %	25 %	25 %	25 %	25 %	25 %	25 %	20 %	15 %	10 %	5 %	0 %
0303 51 00	—	25 %	25 %	25 %	25 %	25 %	25 %	25 %	25 %	25 %	25 %	25 %	20 %	15 %	10 %	5 %	0 %
0303 52 00	—	25 %	25 %	25 %	25 %	25 %	25 %	25 %	25 %	25 %	25 %	25 %	20 %	15 %	10 %	5 %	0 %
0303 61 00	—	25 %	25 %	25 %	25 %	25 %	25 %	25 %	25 %	25 %	25 %	25 %	20 %	15 %	10 %	5 %	0 %
0303 62 00	—	25 %	25 %	25 %	25 %	25 %	25 %	25 %	25 %	25 %	25 %	25 %	20 %	15 %	10 %	5 %	0 %
0303 71 00	1,67	25 %	25 %	25 %	25 %	25 %	25 %	25 %	25 %	25 %	25 %	25 %	20 %	15 %	10 %	5 %	0 %
0303 72 00	—	25 %	25 %	25 %	25 %	25 %	25 %	25 %	25 %	25 %	25 %	25 %	20 %	15 %	10 %	5 %	0 %
0303 73 00	—	25 %	25 %	25 %	25 %	25 %	25 %	25 %	25 %	25 %	25 %	25 %	20 %	15 %	10 %	5 %	0 %
0303 74 00	—	25 %	25 %	25 %	25 %	25 %	25 %	25 %	25 %	25 %	25 %	25 %	20 %	15 %	10 %	5 %	0 %
0303 75 00	—	25 %	25 %	25 %	25 %	25 %	25 %	25 %	25 %	25 %	25 %	25 %	20 %	15 %	10 %	5 %	0 %
0303 76 00	—	25 %	25 %	25 %	25 %	25 %	25 %	25 %	25 %	25 %	25 %	25 %	20 %	15 %	10 %	5 %	0 %
0303 77 00	—	25 %	25 %	25 %	25 %	25 %	25 %	25 %	25 %	25 %	25 %	25 %	20 %	15 %	10 %	5 %	0 %
0303 78 00	—	25 %	25 %	25 %	25 %	25 %	25 %	25 %	25 %	25 %	25 %	25 %	20 %	15 %	10 %	5 %	0 %
0303 79 00	53,07	25 %	25 %	25 %	25 %	25 %	25 %	25 %	25 %	25 %	25 %	25 %	20 %	15 %	10 %	5 %	0 %
0303 80 00	64,61	25 %	25 %	25 %	25 %	25 %	25 %	25 %	25 %	25 %	25 %	25 %	20 %	15 %	10 %	5 %	0 %
0304 11 00	—	25 %	25 %	25 %	25 %	25 %	25 %	25 %	25 %	25 %	25 %	25 %	20 %	15 %	10 %	5 %	0 %
0304 12 00	—	25 %	25 %	25 %	25 %	25 %	25 %	25 %	25 %	25 %	25 %	25 %	20 %	15 %	10 %	5 %	0 %
0304 19 00	1 214,47	25 %	25 %	25 %	25 %	25 %	25 %	25 %	25 %	25 %	25 %	25 %	20 %	15 %	10 %	5 %	0 %
0304 21 00	—	25 %	25 %	25 %	25 %	25 %	25 %	25 %	25 %	25 %	25 %	25 %	20 %	15 %	10 %	5 %	0 %
0304 22 00	—	25 %	25 %	25 %	25 %	25 %	25 %	25 %	25 %	25 %	25 %	25 %	20 %	15 %	10 %	5 %	0 %
0304 29 00	—	25 %	25 %	25 %	25 %	25 %	25 %	25 %	25 %	25 %	25 %	25 %	20 %	15 %	10 %	5 %	0 %
0304 91 00	—	25 %	25 %	25 %	25 %	25 %	25 %	25 %	25 %	25 %	25 %	25 %	20 %	15 %	10 %	5 %	0 %
0304 92 00	—	25 %	25 %	25 %	25 %	25 %	25 %	25 %	25 %	25 %	25 %	25 %	20 %	15 %	10 %	5 %	0 %
0304 99 00	—	25 %	25 %	25 %	25 %	25 %	25 %	25 %	25 %	25 %	25 %	25 %	20 %	15 %	10 %	5 %	0 %
0306 11 00	—	25 %	25 %	25 %	25 %	25 %	25 %	25 %	25 %	25 %	25 %	25 %	20 %	15 %	10 %	5 %	0 %
0306 12 00	—	25 %	25 %	25 %	25 %	25 %	25 %	25 %	25 %	25 %	25 %	25 %	20 %	15 %	10 %	5 %	0 %
0306 13 00	—	25 %	25 %	25 %	25 %	25 %	25 %	25 %	25 %	25 %	25 %	25 %	20 %	15 %	10 %	5 %	0 %

HS 8	Average Imports 2004–2006	MFN	2009	2010	2011	2012	2013	2014	2015	2016	2017	2018	2019	2020	2021	2022	2023
0306 14 00	—	25 %	25 %	25 %	25 %	25 %	25 %	25 %	25 %	25 %	25 %	25 %	20 %	15 %	10 %	5 %	0 %
0306 19 00	—	25 %	25 %	25 %	25 %	25 %	25 %	25 %	25 %	25 %	25 %	25 %	20 %	15 %	10 %	5 %	0 %
0306 21 00	—	25 %	25 %	25 %	25 %	25 %	25 %	25 %	25 %	25 %	25 %	25 %	20 %	15 %	10 %	5 %	0 %
0306 22 00	—	25 %	25 %	25 %	25 %	25 %	25 %	25 %	25 %	25 %	25 %	25 %	20 %	15 %	10 %	5 %	0 %
0306 23 00	—	25 %	25 %	25 %	25 %	25 %	25 %	25 %	25 %	25 %	25 %	25 %	20 %	15 %	10 %	5 %	0 %
0306 24 00	—	25 %	25 %	25 %	25 %	25 %	25 %	25 %	25 %	25 %	25 %	25 %	20 %	15 %	10 %	5 %	0 %
0306 29 00	57,00	25 %	25 %	25 %	25 %	25 %	25 %	25 %	25 %	25 %	25 %	25 %	20 %	15 %	10 %	5 %	0 %
0307 10 00	—	25 %	25 %	25 %	25 %	25 %	25 %	25 %	25 %	25 %	25 %	25 %	20 %	15 %	10 %	5 %	0 %
0307 21 00	—	25 %	25 %	25 %	25 %	25 %	25 %	25 %	25 %	25 %	25 %	25 %	20 %	15 %	10 %	5 %	0 %
0307 29 00	345,00	25 %	25 %	25 %	25 %	25 %	25 %	25 %	25 %	25 %	25 %	25 %	20 %	15 %	10 %	5 %	0 %
0307 31 00	—	25 %	25 %	25 %	25 %	25 %	25 %	25 %	25 %	25 %	25 %	25 %	20 %	15 %	10 %	5 %	0 %
0307 39 00	—	25 %	25 %	25 %	25 %	25 %	25 %	25 %	25 %	25 %	25 %	25 %	20 %	15 %	10 %	5 %	0 %
0307 41 00	—	25 %	25 %	25 %	25 %	25 %	25 %	25 %	25 %	25 %	25 %	25 %	20 %	15 %	10 %	5 %	0 %
0307 49 00	—	25 %	25 %	25 %	25 %	25 %	25 %	25 %	25 %	25 %	25 %	25 %	20 %	15 %	10 %	5 %	0 %
0307 51 00	—	25 %	25 %	25 %	25 %	25 %	25 %	25 %	25 %	25 %	25 %	25 %	20 %	15 %	10 %	5 %	0 %
0307 59 00	—	25 %	25 %	25 %	25 %	25 %	25 %	25 %	25 %	25 %	25 %	25 %	20 %	15 %	10 %	5 %	0 %
0307 60 00	—	25 %	25 %	25 %	25 %	25 %	25 %	25 %	25 %	25 %	25 %	25 %	20 %	15 %	10 %	5 %	0 %
0307 91 00	—	25 %	25 %	25 %	25 %	25 %	25 %	25 %	25 %	25 %	25 %	25 %	20 %	15 %	10 %	5 %	0 %
0307 99 00	1 014,67	25 %	25 %	25 %	25 %	25 %	25 %	25 %	25 %	25 %	25 %	25 %	20 %	15 %	10 %	5 %	0 %
0410 00 00	—	25 %	25 %	25 %	25 %	25 %	25 %	25 %	25 %	25 %	25 %	25 %	20 %	15 %	10 %	5 %	0 %
0501 00 00	—	25 %	25 %	25 %	25 %	25 %	25 %	25 %	25 %	25 %	25 %	25 %	20 %	15 %	10 %	5 %	0 %
0507 10 00	—	25 %	25 %	25 %	25 %	25 %	25 %	25 %	25 %	25 %	25 %	25 %	20 %	15 %	10 %	5 %	0 %
0507 90 00	—	25 %	25 %	25 %	25 %	25 %	25 %	25 %	25 %	25 %	25 %	25 %	20 %	15 %	10 %	5 %	0 %
0508 00 00	—	25 %	25 %	25 %	25 %	25 %	25 %	25 %	25 %	25 %	25 %	25 %	20 %	15 %	10 %	5 %	0 %
0601 10 00	1 701,99	25 %	25 %	25 %	25 %	25 %	25 %	25 %	25 %	25 %	25 %	25 %	20 %	15 %	10 %	5 %	0 %
0601 20 00	5 382,87	25 %	25 %	25 %	25 %	25 %	25 %	25 %	25 %	25 %	25 %	25 %	20 %	15 %	10 %	5 %	0 %
0603 11 00	382,90	25 %	25 %	25 %	25 %	25 %	25 %	25 %	25 %	25 %	25 %	25 %	20 %	15 %	10 %	5 %	0 %
0603 12 00	382,90	25 %	25 %	25 %	25 %	25 %	25 %	25 %	25 %	25 %	25 %	25 %	20 %	15 %	10 %	5 %	0 %
0603 13 00	382,90	25 %	25 %	25 %	25 %	25 %	25 %	25 %	25 %	25 %	25 %	25 %	20 %	15 %	10 %	5 %	0 %
0603 14 00	382,90	25 %	25 %	25 %	25 %	25 %	25 %	25 %	25 %	25 %	25 %	25 %	20 %	15 %	10 %	5 %	0 %
0603 19 00	—	25 %	25 %	25 %	25 %	25 %	25 %	25 %	25 %	25 %	25 %	25 %	20 %	15 %	10 %	5 %	0 %
0603 90 00	10 556,58	25 %	25 %	25 %	25 %	25 %	25 %	25 %	25 %	25 %	25 %	25 %	20 %	15 %	10 %	5 %	0 %
0604 10 00	—	25 %	25 %	25 %	25 %	25 %	25 %	25 %	25 %	25 %	25 %	25 %	20 %	15 %	10 %	5 %	0 %
0604 91 00	2,40	25 %	25 %	25 %	25 %	25 %	25 %	25 %	25 %	25 %	25 %	25 %	20 %	15 %	10 %	5 %	0 %
0604 99 00	—	25 %	25 %	25 %	25 %	25 %	25 %	25 %	25 %	25 %	25 %	25 %	20 %	15 %	10 %	5 %	0 %

HS 8	Average Imports 2004–2006	MFN	2009	2010	2011	2012	2013	2014	2015	2016	2017	2018	2019	2020	2021	2022	2023
0701 90 00	—	25 %	25 %	25 %	25 %	25 %	25 %	25 %	25 %	25 %	25 %	25 %	20 %	15 %	10 %	5 %	0 %
0703 10 00	—	25 %	25 %	25 %	25 %	25 %	25 %	25 %	25 %	25 %	25 %	25 %	20 %	15 %	10 %	5 %	0 %
0703 20 00	—	25 %	25 %	25 %	25 %	25 %	25 %	25 %	25 %	25 %	25 %	25 %	20 %	15 %	10 %	5 %	0 %
0703 90 00	—	25 %	25 %	25 %	25 %	25 %	25 %	25 %	25 %	25 %	25 %	25 %	20 %	15 %	10 %	5 %	0 %
0704 10 00	—	25 %	25 %	25 %	25 %	25 %	25 %	25 %	25 %	25 %	25 %	25 %	20 %	15 %	10 %	5 %	0 %
0704 20 00	—	25 %	25 %	25 %	25 %	25 %	25 %	25 %	25 %	25 %	25 %	25 %	20 %	15 %	10 %	5 %	0 %
0704 90 00	—	25 %	25 %	25 %	25 %	25 %	25 %	25 %	25 %	25 %	25 %	25 %	20 %	15 %	10 %	5 %	0 %
0705 11 00	—	25 %	25 %	25 %	25 %	25 %	25 %	25 %	25 %	25 %	25 %	25 %	20 %	15 %	10 %	5 %	0 %
0705 19 00	—	25 %	25 %	25 %	25 %	25 %	25 %	25 %	25 %	25 %	25 %	25 %	20 %	15 %	10 %	5 %	0 %
0705 21 00	—	25 %	25 %	25 %	25 %	25 %	25 %	25 %	25 %	25 %	25 %	25 %	20 %	15 %	10 %	5 %	0 %
0705 29 00	—	25 %	25 %	25 %	25 %	25 %	25 %	25 %	25 %	25 %	25 %	25 %	20 %	15 %	10 %	5 %	0 %
0706 10 00	—	25 %	25 %	25 %	25 %	25 %	25 %	25 %	25 %	25 %	25 %	25 %	20 %	15 %	10 %	5 %	0 %
0706 90 00	—	25 %	25 %	25 %	25 %	25 %	25 %	25 %	25 %	25 %	25 %	25 %	20 %	15 %	10 %	5 %	0 %
0707 00 00	—	25 %	25 %	25 %	25 %	25 %	25 %	25 %	25 %	25 %	25 %	25 %	20 %	15 %	10 %	5 %	0 %
0708 10 00	—	25 %	25 %	25 %	25 %	25 %	25 %	25 %	25 %	25 %	25 %	25 %	20 %	15 %	10 %	5 %	0 %
0708 20 00	—	25 %	25 %	25 %	25 %	25 %	25 %	25 %	25 %	25 %	25 %	25 %	20 %	15 %	10 %	5 %	0 %
0708 90 00	—	25 %	25 %	25 %	25 %	25 %	25 %	25 %	25 %	25 %	25 %	25 %	20 %	15 %	10 %	5 %	0 %
0709 20 00	—	25 %	25 %	25 %	25 %	25 %	25 %	25 %	25 %	25 %	25 %	25 %	20 %	15 %	10 %	5 %	0 %
0709 30 00	—	25 %	25 %	25 %	25 %	25 %	25 %	25 %	25 %	25 %	25 %	25 %	20 %	15 %	10 %	5 %	0 %
0709 40 00	—	25 %	25 %	25 %	25 %	25 %	25 %	25 %	25 %	25 %	25 %	25 %	20 %	15 %	10 %	5 %	0 %
0709 51 00	—	25 %	25 %	25 %	25 %	25 %	25 %	25 %	25 %	25 %	25 %	25 %	20 %	15 %	10 %	5 %	0 %
0709 59 00	72,09	25 %	25 %	25 %	25 %	25 %	25 %	25 %	25 %	25 %	25 %	25 %	20 %	15 %	10 %	5 %	0 %
0709 60 00	—	25 %	25 %	25 %	25 %	25 %	25 %	25 %	25 %	25 %	25 %	25 %	20 %	15 %	10 %	5 %	0 %
0709 70 00	—	25 %	25 %	25 %	25 %	25 %	25 %	25 %	25 %	25 %	25 %	25 %	20 %	15 %	10 %	5 %	0 %
0709 90 00	1 787,72	25 %	25 %	25 %	25 %	25 %	25 %	25 %	25 %	25 %	25 %	25 %	20 %	15 %	10 %	5 %	0 %
0710 21 00	—	25 %	25 %	25 %	25 %	25 %	25 %	25 %	25 %	25 %	25 %	25 %	20 %	15 %	10 %	5 %	0 %
0710 22 00	—	25 %	25 %	25 %	25 %	25 %	25 %	25 %	25 %	25 %	25 %	25 %	20 %	15 %	10 %	5 %	0 %
0710 29 00	—	25 %	25 %	25 %	25 %	25 %	25 %	25 %	25 %	25 %	25 %	25 %	20 %	15 %	10 %	5 %	0 %
0710 30 00	—	25 %	25 %	25 %	25 %	25 %	25 %	25 %	25 %	25 %	25 %	25 %	20 %	15 %	10 %	5 %	0 %
0710 40 00	1,44	25 %	25 %	25 %	25 %	25 %	25 %	25 %	25 %	25 %	25 %	25 %	20 %	15 %	10 %	5 %	0 %
0710 80 00	—	25 %	25 %	25 %	25 %	25 %	25 %	25 %	25 %	25 %	25 %	25 %	20 %	15 %	10 %	5 %	0 %
0710 90 00	—	25 %	25 %	25 %	25 %	25 %	25 %	25 %	25 %	25 %	25 %	25 %	20 %	15 %	10 %	5 %	0 %
0711 20 00	300,44	25 %	25 %	25 %	25 %	25 %	25 %	25 %	25 %	25 %	25 %	25 %	20 %	15 %	10 %	5 %	0 %
0711 40 00	—	25 %	25 %	25 %	25 %	25 %	25 %	25 %	25 %	25 %	25 %	25 %	20 %	15 %	10 %	5 %	0 %

HS 8	Average Imports 2004–2006	MFN	2009	2010	2011	2012	2013	2014	2015	2016	2017	2018	2019	2020	2021	2022	2023
0711 51 00	—	25 %	25 %	25 %	25 %	25 %	25 %	25 %	25 %	25 %	25 %	25 %	20 %	15 %	10 %	5 %	0 %
0711 59 00	—	25 %	25 %	25 %	25 %	25 %	25 %	25 %	25 %	25 %	25 %	25 %	20 %	15 %	10 %	5 %	0 %
0711 90 00	12,76	25 %	25 %	25 %	25 %	25 %	25 %	25 %	25 %	25 %	25 %	25 %	20 %	15 %	10 %	5 %	0 %
0712 20 10	—	25 %	25 %	25 %	25 %	25 %	25 %	25 %	25 %	25 %	25 %	25 %	20 %	15 %	10 %	5 %	0 %
0712 20 90	—	25 %	25 %	25 %	25 %	25 %	25 %	25 %	25 %	25 %	25 %	25 %	20 %	15 %	10 %	5 %	0 %
0712 31 00	—	25 %	25 %	25 %	25 %	25 %	25 %	25 %	25 %	25 %	25 %	25 %	20 %	15 %	10 %	5 %	0 %
0712 32 00	—	25 %	25 %	25 %	25 %	25 %	25 %	25 %	25 %	25 %	25 %	25 %	20 %	15 %	10 %	5 %	0 %
0712 33 00	—	25 %	25 %	25 %	25 %	25 %	25 %	25 %	25 %	25 %	25 %	25 %	20 %	15 %	10 %	5 %	0 %
0712 39 00	9,20	25 %	25 %	25 %	25 %	25 %	25 %	25 %	25 %	25 %	25 %	25 %	20 %	15 %	10 %	5 %	0 %
0712 90 00	49,12	25 %	25 %	25 %	25 %	25 %	25 %	25 %	25 %	25 %	25 %	25 %	20 %	15 %	10 %	5 %	0 %
0713 10 90	461 836,74	25 %	25 %	25 %	25 %	25 %	25 %	25 %	25 %	25 %	25 %	25 %	20 %	15 %	10 %	5 %	0 %
0713 20 90	—	25 %	25 %	25 %	25 %	25 %	25 %	25 %	25 %	25 %	25 %	25 %	20 %	15 %	10 %	5 %	0 %
0713 31 90	424 188,42	25 %	25 %	25 %	25 %	25 %	25 %	25 %	25 %	25 %	25 %	25 %	20 %	15 %	10 %	5 %	0 %
0713 32 90	16 243,67	25 %	25 %	25 %	25 %	25 %	25 %	25 %	25 %	25 %	25 %	25 %	20 %	15 %	10 %	5 %	0 %
0713 33 90	—	25 %	25 %	25 %	25 %	25 %	25 %	25 %	25 %	25 %	25 %	25 %	20 %	15 %	10 %	5 %	0 %
0713 39 90	2 032,27	25 %	25 %	25 %	25 %	25 %	25 %	25 %	25 %	25 %	25 %	25 %	20 %	15 %	10 %	5 %	0 %
0713 40 90	0,42	25 %	25 %	25 %	25 %	25 %	25 %	25 %	25 %	25 %	25 %	25 %	20 %	15 %	10 %	5 %	0 %
0713 50 90	—	25 %	25 %	25 %	25 %	25 %	25 %	25 %	25 %	25 %	25 %	25 %	20 %	15 %	10 %	5 %	0 %
0713 90 90	363,00	25 %	25 %	25 %	25 %	25 %	25 %	25 %	25 %	25 %	25 %	25 %	20 %	15 %	10 %	5 %	0 %
0714 10 10	—	25 %	25 %	25 %	25 %	25 %	25 %	25 %	25 %	25 %	25 %	25 %	20 %	15 %	10 %	5 %	0 %
0714 10 90	—	25 %	25 %	25 %	25 %	25 %	25 %	25 %	25 %	25 %	25 %	25 %	20 %	15 %	10 %	5 %	0 %
0714 20 10	—	25 %	25 %	25 %	25 %	25 %	25 %	25 %	25 %	25 %	25 %	25 %	20 %	15 %	10 %	5 %	0 %
0714 20 90	—	25 %	25 %	25 %	25 %	25 %	25 %	25 %	25 %	25 %	25 %	25 %	20 %	15 %	10 %	5 %	0 %
0714 90 10	—	25 %	25 %	25 %	25 %	25 %	25 %	25 %	25 %	25 %	25 %	25 %	20 %	15 %	10 %	5 %	0 %
0714 90 90	9,33	25 %	25 %	25 %	25 %	25 %	25 %	25 %	25 %	25 %	25 %	25 %	20 %	15 %	10 %	5 %	0 %
0801 11 00	—	25 %	25 %	25 %	25 %	25 %	25 %	25 %	25 %	25 %	25 %	25 %	20 %	15 %	10 %	5 %	0 %
0801 19 10	—	25 %	25 %	25 %	25 %	25 %	25 %	25 %	25 %	25 %	25 %	25 %	20 %	15 %	10 %	5 %	0 %
0801 19 90	—	25 %	25 %	25 %	25 %	25 %	25 %	25 %	25 %	25 %	25 %	25 %	20 %	15 %	10 %	5 %	0 %
0801 21 10	—	25 %	25 %	25 %	25 %	25 %	25 %	25 %	25 %	25 %	25 %	25 %	20 %	15 %	10 %	5 %	0 %
0801 21 90	—	25 %	25 %	25 %	25 %	25 %	25 %	25 %	25 %	25 %	25 %	25 %	20 %	15 %	10 %	5 %	0 %
0801 22 10	—	25 %	25 %	25 %	25 %	25 %	25 %	25 %	25 %	25 %	25 %	25 %	20 %	15 %	10 %	5 %	0 %
0801 22 90	163,26	25 %	25 %	25 %	25 %	25 %	25 %	25 %	25 %	25 %	25 %	25 %	20 %	15 %	10 %	5 %	0 %
0801 31 10	—	25 %	25 %	25 %	25 %	25 %	25 %	25 %	25 %	25 %	25 %	25 %	20 %	15 %	10 %	5 %	0 %
0801 31 90	—	25 %	25 %	25 %	25 %	25 %	25 %	25 %	25 %	25 %	25 %	25 %	20 %	15 %	10 %	5 %	0 %
0801 32 10	—	25 %	25 %	25 %	25 %	25 %	25 %	25 %	25 %	25 %	25 %	25 %	20 %	15 %	10 %	5 %	0 %

HS 8	Average Imports 2004–2006	MFN	2009	2010	2011	2012	2013	2014	2015	2016	2017	2018	2019	2020	2021	2022	2023
0806 10 00	—	25 %	25 %	25 %	25 %	25 %	25 %	25 %	25 %	25 %	25 %	25 %	20 %	15 %	10 %	5 %	0 %
0806 20 00	159,56	25 %	25 %	25 %	25 %	25 %	25 %	25 %	25 %	25 %	25 %	25 %	20 %	15 %	10 %	5 %	0 %
0807 11 00	—	25 %	25 %	25 %	25 %	25 %	25 %	25 %	25 %	25 %	25 %	25 %	20 %	15 %	10 %	5 %	0 %
0807 20 00	—	25 %	25 %	25 %	25 %	25 %	25 %	25 %	25 %	25 %	25 %	25 %	20 %	15 %	10 %	5 %	0 %
0808 10 00	—	25 %	25 %	25 %	25 %	25 %	25 %	25 %	25 %	25 %	25 %	25 %	20 %	15 %	10 %	5 %	0 %
0808 20 00	—	25 %	25 %	25 %	25 %	25 %	25 %	25 %	25 %	25 %	25 %	25 %	20 %	15 %	10 %	5 %	0 %
0809 10 00	—	25 %	25 %	25 %	25 %	25 %	25 %	25 %	25 %	25 %	25 %	25 %	20 %	15 %	10 %	5 %	0 %
0809 20 00	—	25 %	25 %	25 %	25 %	25 %	25 %	25 %	25 %	25 %	25 %	25 %	20 %	15 %	10 %	5 %	0 %
0809 30 00	—	25 %	25 %	25 %	25 %	25 %	25 %	25 %	25 %	25 %	25 %	25 %	20 %	15 %	10 %	5 %	0 %
0809 40 00	—	25 %	25 %	25 %	25 %	25 %	25 %	25 %	25 %	25 %	25 %	25 %	20 %	15 %	10 %	5 %	0 %
0810 10 00	—	25 %	25 %	25 %	25 %	25 %	25 %	25 %	25 %	25 %	25 %	25 %	20 %	15 %	10 %	5 %	0 %
0810 20 00	—	25 %	25 %	25 %	25 %	25 %	25 %	25 %	25 %	25 %	25 %	25 %	20 %	15 %	10 %	5 %	0 %
0810 40 00	—	25 %	25 %	25 %	25 %	25 %	25 %	25 %	25 %	25 %	25 %	25 %	20 %	15 %	10 %	5 %	0 %
0810 50 00	—	25 %	25 %	25 %	25 %	25 %	25 %	25 %	25 %	25 %	25 %	25 %	20 %	15 %	10 %	5 %	0 %
0810 60 00	—	25 %	25 %	25 %	25 %	25 %	25 %	25 %	25 %	25 %	25 %	25 %	20 %	15 %	10 %	5 %	0 %
0810 90 00	—	25 %	25 %	25 %	25 %	25 %	25 %	25 %	25 %	25 %	25 %	25 %	20 %	15 %	10 %	5 %	0 %
0811 10 00	—	25 %	25 %	25 %	25 %	25 %	25 %	25 %	25 %	25 %	25 %	25 %	20 %	15 %	10 %	5 %	0 %
0811 20 00	—	25 %	25 %	25 %	25 %	25 %	25 %	25 %	25 %	25 %	25 %	25 %	20 %	15 %	10 %	5 %	0 %
0811 90 00	196,83	25 %	25 %	25 %	25 %	25 %	25 %	25 %	25 %	25 %	25 %	25 %	20 %	15 %	10 %	5 %	0 %
0812 10 00	—	25 %	25 %	25 %	25 %	25 %	25 %	25 %	25 %	25 %	25 %	25 %	20 %	15 %	10 %	5 %	0 %
0812 90 00	—	25 %	25 %	25 %	25 %	25 %	25 %	25 %	25 %	25 %	25 %	25 %	20 %	15 %	10 %	5 %	0 %
0813 10 00	—	25 %	25 %	25 %	25 %	25 %	25 %	25 %	25 %	25 %	25 %	25 %	20 %	15 %	10 %	5 %	0 %
0813 20 00	—	25 %	25 %	25 %	25 %	25 %	25 %	25 %	25 %	25 %	25 %	25 %	20 %	15 %	10 %	5 %	0 %
0813 30 00	—	25 %	25 %	25 %	25 %	25 %	25 %	25 %	25 %	25 %	25 %	25 %	20 %	15 %	10 %	5 %	0 %
0813 40 00	894,00	25 %	25 %	25 %	25 %	25 %	25 %	25 %	25 %	25 %	25 %	25 %	20 %	15 %	10 %	5 %	0 %
0813 50 00	—	25 %	25 %	25 %	25 %	25 %	25 %	25 %	25 %	25 %	25 %	25 %	20 %	15 %	10 %	5 %	0 %
0814 00 10	35,67	25 %	25 %	25 %	25 %	25 %	25 %	25 %	25 %	25 %	25 %	25 %	20 %	15 %	10 %	5 %	0 %
0814 00 90	—	25 %	25 %	25 %	25 %	25 %	25 %	25 %	25 %	25 %	25 %	25 %	20 %	15 %	10 %	5 %	0 %
0901 11 00	106,04	25 %	25 %	25 %	25 %	25 %	25 %	25 %	25 %	25 %	25 %	25 %	20 %	15 %	10 %	5 %	0 %
0901 12 10	73,48	25 %	25 %	25 %	25 %	25 %	25 %	25 %	25 %	25 %	25 %	25 %	20 %	15 %	10 %	5 %	0 %
0901 12 20	13,33	25 %	25 %	25 %	25 %	25 %	25 %	25 %	25 %	25 %	25 %	25 %	20 %	15 %	10 %	5 %	0 %
0901 22 10	—	25 %	25 %	25 %	25 %	25 %	25 %	25 %	25 %	25 %	25 %	25 %	20 %	15 %	10 %	5 %	0 %
0901 22 20	5,28	25 %	25 %	25 %	25 %	25 %	25 %	25 %	25 %	25 %	25 %	25 %	20 %	15 %	10 %	5 %	0 %
0902 10 00	89,20	25 %	25 %	25 %	25 %	25 %	25 %	25 %	25 %	25 %	25 %	25 %	20 %	15 %	10 %	5 %	0 %
0902 20 10	—	25 %	25 %	25 %	25 %	25 %	25 %	25 %	25 %	25 %	25 %	25 %	20 %	15 %	10 %	5 %	0 %

HS 8	Average Imports 2004–2006	MFN	2009	2010	2011	2012	2013	2014	2015	2016	2017	2018	2019	2020	2021	2022	2023
0902 20 90	—	25 %	25 %	25 %	25 %	25 %	25 %	25 %	25 %	25 %	25 %	25 %	20 %	15 %	10 %	5 %	0 %
0903 00 10	—	25 %	25 %	25 %	25 %	25 %	25 %	25 %	25 %	25 %	25 %	25 %	20 %	15 %	10 %	5 %	0 %
0903 00 20	—	25 %	25 %	25 %	25 %	25 %	25 %	25 %	25 %	25 %	25 %	25 %	20 %	15 %	10 %	5 %	0 %
0904 11 00	—	25 %	25 %	25 %	25 %	25 %	25 %	25 %	25 %	25 %	25 %	25 %	20 %	15 %	10 %	5 %	0 %
0904 12 00	—	25 %	25 %	25 %	25 %	25 %	25 %	25 %	25 %	25 %	25 %	25 %	20 %	15 %	10 %	5 %	0 %
0904 20 00	—	25 %	25 %	25 %	25 %	25 %	25 %	25 %	25 %	25 %	25 %	25 %	20 %	15 %	10 %	5 %	0 %
0905 00 00	—	25 %	25 %	25 %	25 %	25 %	25 %	25 %	25 %	25 %	25 %	25 %	20 %	15 %	10 %	5 %	0 %
0906 11 00	—	25 %	25 %	25 %	25 %	25 %	25 %	25 %	25 %	25 %	25 %	25 %	20 %	15 %	10 %	5 %	0 %
0906 19 00	—	25 %	25 %	25 %	25 %	25 %	25 %	25 %	25 %	25 %	25 %	25 %	20 %	15 %	10 %	5 %	0 %
0906 20 00	—	25 %	25 %	25 %	25 %	25 %	25 %	25 %	25 %	25 %	25 %	25 %	20 %	15 %	10 %	5 %	0 %
0907 00 00	—	25 %	25 %	25 %	25 %	25 %	25 %	25 %	25 %	25 %	25 %	25 %	20 %	15 %	10 %	5 %	0 %
0908 10 00	—	25 %	25 %	25 %	25 %	25 %	25 %	25 %	25 %	25 %	25 %	25 %	20 %	15 %	10 %	5 %	0 %
0908 20 00	—	25 %	25 %	25 %	25 %	25 %	25 %	25 %	25 %	25 %	25 %	25 %	20 %	15 %	10 %	5 %	0 %
0908 30 00	—	25 %	25 %	25 %	25 %	25 %	25 %	25 %	25 %	25 %	25 %	25 %	20 %	15 %	10 %	5 %	0 %
0909 10 00	—	25 %	25 %	25 %	25 %	25 %	25 %	25 %	25 %	25 %	25 %	25 %	20 %	15 %	10 %	5 %	0 %
0909 20 00	—	25 %	25 %	25 %	25 %	25 %	25 %	25 %	25 %	25 %	25 %	25 %	20 %	15 %	10 %	5 %	0 %
0909 30 00	—	25 %	25 %	25 %	25 %	25 %	25 %	25 %	25 %	25 %	25 %	25 %	20 %	15 %	10 %	5 %	0 %
0909 40 00	—	25 %	25 %	25 %	25 %	25 %	25 %	25 %	25 %	25 %	25 %	25 %	20 %	15 %	10 %	5 %	0 %
0909 50 00	—	25 %	25 %	25 %	25 %	25 %	25 %	25 %	25 %	25 %	25 %	25 %	20 %	15 %	10 %	5 %	0 %
1102 10 00	—	25 %	25 %	25 %	25 %	25 %	25 %	25 %	25 %	25 %	25 %	25 %	20 %	15 %	10 %	5 %	0 %
1211 30 00	—	25 %	25 %	25 %	25 %	25 %	25 %	25 %	25 %	25 %	25 %	25 %	20 %	15 %	10 %	5 %	0 %
1211 40 00	—	25 %	25 %	25 %	25 %	25 %	25 %	25 %	25 %	25 %	25 %	25 %	20 %	15 %	10 %	5 %	0 %
1506 00 00	—	25 %	25 %	25 %	25 %	25 %	25 %	25 %	25 %	25 %	25 %	25 %	20 %	15 %	10 %	5 %	0 %
1509 10 00	1 823,00	25 %	25 %	25 %	25 %	25 %	25 %	25 %	25 %	25 %	25 %	25 %	20 %	15 %	10 %	5 %	0 %
1509 90 00	3 731,97	25 %	25 %	25 %	25 %	25 %	25 %	25 %	25 %	25 %	25 %	25 %	20 %	15 %	10 %	5 %	0 %
1510 00 00	22,46	25 %	25 %	25 %	25 %	25 %	25 %	25 %	25 %	25 %	25 %	25 %	20 %	15 %	10 %	5 %	0 %
1513 19 00	—	25 %	25 %	25 %	25 %	25 %	25 %	25 %	25 %	25 %	25 %	25 %	20 %	15 %	10 %	5 %	0 %
1513 29 00	25 849,67	25 %	25 %	25 %	25 %	25 %	25 %	25 %	25 %	25 %	25 %	25 %	20 %	15 %	10 %	5 %	0 %
1514 19 00	—	25 %	25 %	25 %	25 %	25 %	25 %	25 %	25 %	25 %	25 %	25 %	20 %	15 %	10 %	5 %	0 %
1514 99 00	—	25 %	25 %	25 %	25 %	25 %	25 %	25 %	25 %	25 %	25 %	25 %	20 %	15 %	10 %	5 %	0 %
1601 00 00	17 572,26	25 %	25 %	25 %	25 %	25 %	25 %	25 %	25 %	25 %	25 %	25 %	20 %	15 %	10 %	5 %	0 %
1603 00 00	—	25 %	25 %	25 %	25 %	25 %	25 %	25 %	25 %	25 %	25 %	25 %	20 %	15 %	10 %	5 %	0 %
1604 11 00	—	25 %	25 %	25 %	25 %	25 %	25 %	25 %	25 %	25 %	25 %	25 %	20 %	15 %	10 %	5 %	0 %
1604 12 00	64,33	25 %	25 %	25 %	25 %	25 %	25 %	25 %	25 %	25 %	25 %	25 %	20 %	15 %	10 %	5 %	0 %
1604 13 00	—	25 %	25 %	25 %	25 %	25 %	25 %	25 %	25 %	25 %	25 %	25 %	20 %	15 %	10 %	5 %	0 %

HS 8	Average Imports 2004–2006	MFN	2009	2010	2011	2012	2013	2014	2015	2016	2017	2018	2019	2020	2021	2022	2023
1604 14 00	—	25 %	25 %	25 %	25 %	25 %	25 %	25 %	25 %	25 %	25 %	25 %	20 %	15 %	10 %	5 %	0 %
1604 15 00	—	25 %	25 %	25 %	25 %	25 %	25 %	25 %	25 %	25 %	25 %	25 %	20 %	15 %	10 %	5 %	0 %
1604 16 00	123,01	25 %	25 %	25 %	25 %	25 %	25 %	25 %	25 %	25 %	25 %	25 %	20 %	15 %	10 %	5 %	0 %
1604 19 00	451,99	25 %	25 %	25 %	25 %	25 %	25 %	25 %	25 %	25 %	25 %	25 %	20 %	15 %	10 %	5 %	0 %
1604 20 90	—	25 %	25 %	25 %	25 %	25 %	25 %	25 %	25 %	25 %	25 %	25 %	20 %	15 %	10 %	5 %	0 %
1604 30 00	—	25 %	25 %	25 %	25 %	25 %	25 %	25 %	25 %	25 %	25 %	25 %	20 %	15 %	10 %	5 %	0 %
1605 10 00	—	25 %	25 %	25 %	25 %	25 %	25 %	25 %	25 %	25 %	25 %	25 %	20 %	15 %	10 %	5 %	0 %
1605 20 00	—	25 %	25 %	25 %	25 %	25 %	25 %	25 %	25 %	25 %	25 %	25 %	20 %	15 %	10 %	5 %	0 %
1605 30 00	—	25 %	25 %	25 %	25 %	25 %	25 %	25 %	25 %	25 %	25 %	25 %	20 %	15 %	10 %	5 %	0 %
1605 40 00	—	25 %	25 %	25 %	25 %	25 %	25 %	25 %	25 %	25 %	25 %	25 %	20 %	15 %	10 %	5 %	0 %
1605 90 00	—	25 %	25 %	25 %	25 %	25 %	25 %	25 %	25 %	25 %	25 %	25 %	20 %	15 %	10 %	5 %	0 %
1701 12 00	—	25 %	25 %	25 %	25 %	25 %	25 %	25 %	25 %	25 %	25 %	25 %	20 %	15 %	10 %	5 %	0 %
1702 11 00	—	25 %	25 %	25 %	25 %	25 %	25 %	25 %	25 %	25 %	25 %	25 %	20 %	15 %	10 %	5 %	0 %
1702 19 00	—	25 %	25 %	25 %	25 %	25 %	25 %	25 %	25 %	25 %	25 %	25 %	20 %	15 %	10 %	5 %	0 %
1702 20 00	—	25 %	25 %	25 %	25 %	25 %	25 %	25 %	25 %	25 %	25 %	25 %	20 %	15 %	10 %	5 %	0 %
1702 30 00	—	25 %	25 %	25 %	25 %	25 %	25 %	25 %	25 %	25 %	25 %	25 %	20 %	15 %	10 %	5 %	0 %
1702 60 00	—	25 %	25 %	25 %	25 %	25 %	25 %	25 %	25 %	25 %	25 %	25 %	20 %	15 %	10 %	5 %	0 %
1702 90 90	192,90	25 %	25 %	25 %	25 %	25 %	25 %	25 %	25 %	25 %	25 %	25 %	20 %	15 %	10 %	5 %	0 %
1703 10 00	—	25 %	25 %	25 %	25 %	25 %	25 %	25 %	25 %	25 %	25 %	25 %	20 %	15 %	10 %	5 %	0 %
1703 90 00	—	25 %	25 %	25 %	25 %	25 %	25 %	25 %	25 %	25 %	25 %	25 %	20 %	15 %	10 %	5 %	0 %
1704 10 00	1 160,45	25 %	25 %	25 %	25 %	25 %	25 %	25 %	25 %	25 %	25 %	25 %	20 %	15 %	10 %	5 %	0 %
1806 10 00	24,00	25 %	25 %	25 %	25 %	25 %	25 %	25 %	25 %	25 %	25 %	25 %	20 %	15 %	10 %	5 %	0 %
1806 20 00	3 261,66	25 %	25 %	25 %	25 %	25 %	25 %	25 %	25 %	25 %	25 %	25 %	20 %	15 %	10 %	5 %	0 %
1806 31 00	5 178,00	25 %	25 %	25 %	25 %	25 %	25 %	25 %	25 %	25 %	25 %	25 %	20 %	15 %	10 %	5 %	0 %
1806 32 00	2 300,56	25 %	25 %	25 %	25 %	25 %	25 %	25 %	25 %	25 %	25 %	25 %	20 %	15 %	10 %	5 %	0 %
1806 90 10	—	25 %	25 %	25 %	25 %	25 %	25 %	25 %	25 %	25 %	25 %	25 %	20 %	15 %	10 %	5 %	0 %
1806 90 90	2 574,01	25 %	25 %	25 %	25 %	25 %	25 %	25 %	25 %	25 %	25 %	25 %	20 %	15 %	10 %	5 %	0 %
1902 40 00	134,81	25 %	25 %	25 %	25 %	25 %	25 %	25 %	25 %	25 %	25 %	25 %	20 %	15 %	10 %	5 %	0 %
1904 30 00	—	25 %	25 %	25 %	25 %	25 %	25 %	25 %	25 %	25 %	25 %	25 %	20 %	15 %	10 %	5 %	0 %
1904 90 00	881,78	25 %	25 %	25 %	25 %	25 %	25 %	25 %	25 %	25 %	25 %	25 %	20 %	15 %	10 %	5 %	0 %
1905 10 00	869,39	25 %	25 %	25 %	25 %	25 %	25 %	25 %	25 %	25 %	25 %	25 %	20 %	15 %	10 %	5 %	0 %
1905 20 00	142,75	25 %	25 %	25 %	25 %	25 %	25 %	25 %	25 %	25 %	25 %	25 %	20 %	15 %	10 %	5 %	0 %
2001 10 00	—	25 %	25 %	25 %	25 %	25 %	25 %	25 %	25 %	25 %	25 %	25 %	20 %	15 %	10 %	5 %	0 %
2001 90 00	107,31	25 %	25 %	25 %	25 %	25 %	25 %	25 %	25 %	25 %	25 %	25 %	20 %	15 %	10 %	5 %	0 %
2002 10 00	504,07	25 %	25 %	25 %	25 %	25 %	25 %	25 %	25 %	25 %	25 %	25 %	20 %	15 %	10 %	5 %	0 %

HS 8	Average Imports 2004–2006	MFN	2009	2010	2011	2012	2013	2014	2015	2016	2017	2018	2019	2020	2021	2022	2023
2002 90 00	6 607,67	25 %	25 %	25 %	25 %	25 %	25 %	25 %	25 %	25 %	25 %	25 %	20 %	15 %	10 %	5 %	0 %
2003 10 00	—	25 %	25 %	25 %	25 %	25 %	25 %	25 %	25 %	25 %	25 %	25 %	20 %	15 %	10 %	5 %	0 %
2003 20 00	—	25 %	25 %	25 %	25 %	25 %	25 %	25 %	25 %	25 %	25 %	25 %	20 %	15 %	10 %	5 %	0 %
2003 90 00	—	25 %	25 %	25 %	25 %	25 %	25 %	25 %	25 %	25 %	25 %	25 %	20 %	15 %	10 %	5 %	0 %
2004 10 00	18,00	25 %	25 %	25 %	25 %	25 %	25 %	25 %	25 %	25 %	25 %	25 %	20 %	15 %	10 %	5 %	0 %
2004 90 00	112,68	25 %	25 %	25 %	25 %	25 %	25 %	25 %	25 %	25 %	25 %	25 %	20 %	15 %	10 %	5 %	0 %
2005 20 00	200,48	25 %	25 %	25 %	25 %	25 %	25 %	25 %	25 %	25 %	25 %	25 %	20 %	15 %	10 %	5 %	0 %
2005 40 00	—	25 %	25 %	25 %	25 %	25 %	25 %	25 %	25 %	25 %	25 %	25 %	20 %	15 %	10 %	5 %	0 %
2005 51 00	10 856,93	25 %	25 %	25 %	25 %	25 %	25 %	25 %	25 %	25 %	25 %	25 %	20 %	15 %	10 %	5 %	0 %
2005 59 00	7 054,25	25 %	25 %	25 %	25 %	25 %	25 %	25 %	25 %	25 %	25 %	25 %	20 %	15 %	10 %	5 %	0 %
2005 60 00	—	25 %	25 %	25 %	25 %	25 %	25 %	25 %	25 %	25 %	25 %	25 %	20 %	15 %	10 %	5 %	0 %
2005 70 00	30,00	25 %	25 %	25 %	25 %	25 %	25 %	25 %	25 %	25 %	25 %	25 %	20 %	15 %	10 %	5 %	0 %
2005 80 00	—	25 %	25 %	25 %	25 %	25 %	25 %	25 %	25 %	25 %	25 %	25 %	20 %	15 %	10 %	5 %	0 %
2005 91 00	4 298,49	25 %	25 %	25 %	25 %	25 %	25 %	25 %	25 %	25 %	25 %	25 %	20 %	15 %	10 %	5 %	0 %
2005 99 00	85,17	25 %	25 %	25 %	25 %	25 %	25 %	25 %	25 %	25 %	25 %	25 %	20 %	15 %	10 %	5 %	0 %
2006 00 00	85,17	25 %	25 %	25 %	25 %	25 %	25 %	25 %	25 %	25 %	25 %	25 %	20 %	15 %	10 %	5 %	0 %
2008 50 00	—	25 %	25 %	25 %	25 %	25 %	25 %	25 %	25 %	25 %	25 %	25 %	20 %	15 %	10 %	5 %	0 %
2008 60 00	—	25 %	25 %	25 %	25 %	25 %	25 %	25 %	25 %	25 %	25 %	25 %	20 %	15 %	10 %	5 %	0 %
2008 70 00	—	25 %	25 %	25 %	25 %	25 %	25 %	25 %	25 %	25 %	25 %	25 %	20 %	15 %	10 %	5 %	0 %
2008 80 00	—	25 %	25 %	25 %	25 %	25 %	25 %	25 %	25 %	25 %	25 %	25 %	20 %	15 %	10 %	5 %	0 %
2008 91 00	—	25 %	25 %	25 %	25 %	25 %	25 %	25 %	25 %	25 %	25 %	25 %	20 %	15 %	10 %	5 %	0 %
2008 92 00	74,75	25 %	25 %	25 %	25 %	25 %	25 %	25 %	25 %	25 %	25 %	25 %	20 %	15 %	10 %	5 %	0 %
2008 99 00	335,99	25 %	25 %	25 %	25 %	25 %	25 %	25 %	25 %	25 %	25 %	25 %	20 %	15 %	10 %	5 %	0 %
2102 10 00	1,67	25 %	25 %	25 %	25 %	25 %	25 %	25 %	25 %	25 %	25 %	25 %	20 %	15 %	10 %	5 %	0 %
2102 20 00	—	25 %	25 %	25 %	25 %	25 %	25 %	25 %	25 %	25 %	25 %	25 %	20 %	15 %	10 %	5 %	0 %
2102 30 00	178,67	25 %	25 %	25 %	25 %	25 %	25 %	25 %	25 %	25 %	25 %	25 %	20 %	15 %	10 %	5 %	0 %
2103 10 00	—	25 %	25 %	25 %	25 %	25 %	25 %	25 %	25 %	25 %	25 %	25 %	20 %	15 %	10 %	5 %	0 %
2103 20 00	782,67	25 %	25 %	25 %	25 %	25 %	25 %	25 %	25 %	25 %	25 %	25 %	20 %	15 %	10 %	5 %	0 %
2103 30 00	394,46	25 %	25 %	25 %	25 %	25 %	25 %	25 %	25 %	25 %	25 %	25 %	20 %	15 %	10 %	5 %	0 %
2104 10 10	2 004,21	25 %	25 %	25 %	25 %	25 %	25 %	25 %	25 %	25 %	25 %	25 %	20 %	15 %	10 %	5 %	0 %
2104 10 20	355,33	25 %	25 %	25 %	25 %	25 %	25 %	25 %	25 %	25 %	25 %	25 %	20 %	15 %	10 %	5 %	0 %
2105 00 00	—	25 %	25 %	25 %	25 %	25 %	25 %	25 %	25 %	25 %	25 %	25 %	20 %	15 %	10 %	5 %	0 %
2106 10 90	5 638,64	25 %	25 %	25 %	25 %	25 %	25 %	25 %	25 %	25 %	25 %	25 %	20 %	15 %	10 %	5 %	0 %
2201 10 11	—	25 %	25 %	25 %	25 %	25 %	25 %	25 %	25 %	25 %	25 %	25 %	20 %	15 %	10 %	5 %	0 %
2201 10 19	—	25 %	25 %	25 %	25 %	25 %	25 %	25 %	25 %	25 %	25 %	25 %	20 %	15 %	10 %	5 %	0 %

HS 8	Average Imports 2004–2006	MFN	2009	2010	2011	2012	2013	2014	2015	2016	2017	2018	2019	2020	2021	2022	2023
2201 10 20	12,67	25 %	25 %	25 %	25 %	25 %	25 %	25 %	25 %	25 %	25 %	25 %	20 %	15 %	10 %	5 %	0 %
2201 90 00	1 861,70	25 %	25 %	25 %	25 %	25 %	25 %	25 %	25 %	25 %	25 %	25 %	20 %	15 %	10 %	5 %	0 %
2202 10 00	—	25 %	25 %	25 %	25 %	25 %	25 %	25 %	25 %	25 %	25 %	25 %	20 %	15 %	10 %	5 %	0 %
2202 10 10		25 %	25 %	25 %	25 %	25 %	25 %	25 %	25 %	25 %	25 %	25 %	20 %	15 %	10 %	5 %	0 %
2202 10 20	—	25 %	25 %	25 %	25 %	25 %	25 %	25 %	25 %	25 %	25 %	25 %	20 %	15 %	10 %	5 %	0 %
2202 90 00	11 757,33	25 %	25 %	25 %	25 %	25 %	25 %	25 %	25 %	25 %	25 %	25 %	20 %	15 %	10 %	5 %	0 %
2204 10 00	6 539,50	25 %	25 %	25 %	25 %	25 %	25 %	25 %	25 %	25 %	25 %	25 %	20 %	15 %	10 %	5 %	0 %
2204 30 00	14,42	25 %	25 %	25 %	25 %	25 %	25 %	25 %	25 %	25 %	25 %	25 %	20 %	15 %	10 %	5 %	0 %
2205 10 00	—	25 %	25 %	25 %	25 %	25 %	25 %	25 %	25 %	25 %	25 %	25 %	20 %	15 %	10 %	5 %	0 %
2205 90 00	—	25 %	25 %	25 %	25 %	25 %	25 %	25 %	25 %	25 %	25 %	25 %	20 %	15 %	10 %	5 %	0 %
2206 00 00	—	25 %	25 %	25 %	25 %	25 %	25 %	25 %	25 %	25 %	25 %	25 %	20 %	15 %	10 %	5 %	0 %
2207 20 90	1 315,86	25 %	25 %	25 %	25 %	25 %	25 %	25 %	25 %	25 %	25 %	25 %	20 %	15 %	10 %	5 %	0 %
2208 20 00	563,23	25 %	25 %	25 %	25 %	25 %	25 %	25 %	25 %	25 %	25 %	25 %	20 %	15 %	10 %	5 %	0 %
2208 30 00	13 039,29	25 %	25 %	25 %	25 %	25 %	25 %	25 %	25 %	25 %	25 %	25 %	20 %	15 %	10 %	5 %	0 %
2208 40 00	—	25 %	25 %	25 %	25 %	25 %	25 %	25 %	25 %	25 %	25 %	25 %	20 %	15 %	10 %	5 %	0 %
2208 50 00	1 091,42	25 %	25 %	25 %	25 %	25 %	25 %	25 %	25 %	25 %	25 %	25 %	20 %	15 %	10 %	5 %	0 %
2208 60 00	—	25 %	25 %	25 %	25 %	25 %	25 %	25 %	25 %	25 %	25 %	25 %	20 %	15 %	10 %	5 %	0 %
2208 70 00	1 829,00	25 %	25 %	25 %	25 %	25 %	25 %	25 %	25 %	25 %	25 %	25 %	20 %	15 %	10 %	5 %	0 %
2209 00 00	255,67	25 %	25 %	25 %	25 %	25 %	25 %	25 %	25 %	25 %	25 %	25 %	20 %	15 %	10 %	5 %	0 %
2309 10 00	49,43	25 %	25 %	25 %	25 %	25 %	25 %	25 %	25 %	25 %	25 %	25 %	20 %	15 %	10 %	5 %	0 %
2309 90 10	17,00	25 %	25 %	25 %	25 %	25 %	25 %	25 %	25 %	25 %	25 %	25 %	20 %	15 %	10 %	5 %	0 %
2309 90 90	978,34	25 %	25 %	25 %	25 %	25 %	25 %	25 %	25 %	25 %	25 %	25 %	20 %	15 %	10 %	5 %	0 %
2402 10 00	519,04	25 %	25 %	25 %	25 %	25 %	25 %	25 %	25 %	25 %	25 %	25 %	20 %	15 %	10 %	5 %	0 %
2402 90 00	37,71	25 %	25 %	25 %	25 %	25 %	25 %	25 %	25 %	25 %	25 %	25 %	20 %	15 %	10 %	5 %	0 %
2403 10 00	—	25 %	25 %	25 %	25 %	25 %	25 %	25 %	25 %	25 %	25 %	25 %	20 %	15 %	10 %	5 %	0 %
2403 91 00	—	25 %	25 %	25 %	25 %	25 %	25 %	25 %	25 %	25 %	25 %	25 %	20 %	15 %	10 %	5 %	0 %
2403 99 00	—	25 %	25 %	25 %	25 %	25 %	25 %	25 %	25 %	25 %	25 %	25 %	20 %	15 %	10 %	5 %	0 %
2509 00 00	—	25 %	25 %	25 %	25 %	25 %	25 %	25 %	25 %	25 %	25 %	25 %	20 %	15 %	10 %	5 %	0 %
2521 00 00	390,33	25 %	25 %	25 %	25 %	25 %	25 %	25 %	25 %	25 %	25 %	25 %	20 %	15 %	10 %	5 %	0 %
2522 10 00	—	25 %	25 %	25 %	25 %	25 %	25 %	25 %	25 %	25 %	25 %	25 %	20 %	15 %	10 %	5 %	0 %
2522 20 00	4 165,67	25 %	25 %	25 %	25 %	25 %	25 %	25 %	25 %	25 %	25 %	25 %	20 %	15 %	10 %	5 %	0 %
2710 11 10	545 889,37	25 %	25 %	25 %	25 %	25 %	25 %	25 %	25 %	25 %	25 %	25 %	20 %	15 %	10 %	5 %	0 %
2710 11 90	53 624,63	25 %	25 %	25 %	25 %	25 %	25 %	25 %	25 %	25 %	25 %	25 %	20 %	15 %	10 %	5 %	0 %
2710 19 10	4 688 575,90	25 %	25 %	25 %	25 %	25 %	25 %	25 %	25 %	25 %	25 %	25 %	20 %	15 %	10 %	5 %	0 %
2710 19 20	321,75	25 %	25 %	25 %	25 %	25 %	25 %	25 %	25 %	25 %	25 %	25 %	20 %	15 %	10 %	5 %	0 %

HS 8	Average Imports 2004–2006	MFN	2009	2010	2011	2012	2013	2014	2015	2016	2017	2018	2019	2020	2021	2022	2023
2710 19 30	158,05	25 %	25 %	25 %	25 %	25 %	25 %	25 %	25 %	25 %	25 %	25 %	20 %	15 %	10 %	5 %	0 %
2710 19 40	28 435,52	25 %	25 %	25 %	25 %	25 %	25 %	25 %	25 %	25 %	25 %	25 %	20 %	15 %	10 %	5 %	0 %
2710 19 50	1 546,14	25 %	25 %	25 %	25 %	25 %	25 %	25 %	25 %	25 %	25 %	25 %	20 %	15 %	10 %	5 %	0 %
2710 19 60	—	25 %	25 %	25 %	25 %	25 %	25 %	25 %	25 %	25 %	25 %	25 %	20 %	15 %	10 %	5 %	0 %
2710 19 90	42 450,23	25 %	25 %	25 %	25 %	25 %	25 %	25 %	25 %	25 %	25 %	25 %	20 %	15 %	10 %	5 %	0 %
2710 99 00	140,85	25 %	25 %	25 %	25 %	25 %	25 %	25 %	25 %	25 %	25 %	25 %	20 %	15 %	10 %	5 %	0 %
2712 10 20	—	25 %	25 %	25 %	25 %	25 %	25 %	25 %	25 %	25 %	25 %	25 %	20 %	15 %	10 %	5 %	0 %
3208 10 10	—	25 %	25 %	25 %	25 %	25 %	25 %	25 %	25 %	25 %	25 %	25 %	20 %	15 %	10 %	5 %	0 %
3208 10 90	1 305,43	25 %	25 %	25 %	25 %	25 %	25 %	25 %	25 %	25 %	25 %	25 %	20 %	15 %	10 %	5 %	0 %
3208 20 10	1 031,67	25 %	25 %	25 %	25 %	25 %	25 %	25 %	25 %	25 %	25 %	25 %	20 %	15 %	10 %	5 %	0 %
3208 20 90	—	25 %	25 %	25 %	25 %	25 %	25 %	25 %	25 %	25 %	25 %	25 %	20 %	15 %	10 %	5 %	0 %
3208 90 10	29 273,63	25 %	25 %	25 %	25 %	25 %	25 %	25 %	25 %	25 %	25 %	25 %	20 %	15 %	10 %	5 %	0 %
3208 90 90	9 781,59	25 %	25 %	25 %	25 %	25 %	25 %	25 %	25 %	25 %	25 %	25 %	20 %	15 %	10 %	5 %	0 %
3209 10 10	1 687,63	25 %	25 %	25 %	25 %	25 %	25 %	25 %	25 %	25 %	25 %	25 %	20 %	15 %	10 %	5 %	0 %
3209 10 90	67,00	25 %	25 %	25 %	25 %	25 %	25 %	25 %	25 %	25 %	25 %	25 %	20 %	15 %	10 %	5 %	0 %
3209 90 10	5 593,33	25 %	25 %	25 %	25 %	25 %	25 %	25 %	25 %	25 %	25 %	25 %	20 %	15 %	10 %	5 %	0 %
3209 90 90	7 100,57	25 %	25 %	25 %	25 %	25 %	25 %	25 %	25 %	25 %	25 %	25 %	20 %	15 %	10 %	5 %	0 %
3210 00 10	672,51	25 %	25 %	25 %	25 %	25 %	25 %	25 %	25 %	25 %	25 %	25 %	20 %	15 %	10 %	5 %	0 %
3210 00 90	962,34	25 %	25 %	25 %	25 %	25 %	25 %	25 %	25 %	25 %	25 %	25 %	20 %	15 %	10 %	5 %	0 %
3303 00 00	17 995,33	25 %	25 %	25 %	25 %	25 %	25 %	25 %	25 %	25 %	25 %	25 %	20 %	15 %	10 %	5 %	0 %
3304 10 00	100,67	25 %	25 %	25 %	25 %	25 %	25 %	25 %	25 %	25 %	25 %	25 %	20 %	15 %	10 %	5 %	0 %
3304 20 00	43,33	25 %	25 %	25 %	25 %	25 %	25 %	25 %	25 %	25 %	25 %	25 %	20 %	15 %	10 %	5 %	0 %
3304 30 00	2 076,48	25 %	25 %	25 %	25 %	25 %	25 %	25 %	25 %	25 %	25 %	25 %	20 %	15 %	10 %	5 %	0 %
3304 91 00	56,00	25 %	25 %	25 %	25 %	25 %	25 %	25 %	25 %	25 %	25 %	25 %	20 %	15 %	10 %	5 %	0 %
3304 99 00	11 663,15	25 %	25 %	25 %	25 %	25 %	25 %	25 %	25 %	25 %	25 %	25 %	20 %	15 %	10 %	5 %	0 %
3305 10 00	2 368,00	25 %	25 %	25 %	25 %	25 %	25 %	25 %	25 %	25 %	25 %	25 %	20 %	15 %	10 %	5 %	0 %
3305 20 00	210,52	25 %	25 %	25 %	25 %	25 %	25 %	25 %	25 %	25 %	25 %	25 %	20 %	15 %	10 %	5 %	0 %
3305 30 00	2,00	25 %	25 %	25 %	25 %	25 %	25 %	25 %	25 %	25 %	25 %	25 %	20 %	15 %	10 %	5 %	0 %
33059 0 00	26 667,63	25 %	25 %	25 %	25 %	25 %	25 %	25 %	25 %	25 %	25 %	25 %	20 %	15 %	10 %	5 %	0 %
3306 10 00	6,33	25 %	25 %	25 %	25 %	25 %	25 %	25 %	25 %	25 %	25 %	25 %	20 %	15 %	10 %	5 %	0 %
3306 20 00	—	25 %	25 %	25 %	25 %	25 %	25 %	25 %	25 %	25 %	25 %	25 %	20 %	15 %	10 %	5 %	0 %
3306 90 00	418,15	25 %	25 %	25 %	25 %	25 %	25 %	25 %	25 %	25 %	25 %	25 %	20 %	15 %	10 %	5 %	0 %
3307 10 00	21,00	25 %	25 %	25 %	25 %	25 %	25 %	25 %	25 %	25 %	25 %	25 %	20 %	15 %	10 %	5 %	0 %
3307 20 00	9 861,15	25 %	25 %	25 %	25 %	25 %	25 %	25 %	25 %	25 %	25 %	25 %	20 %	15 %	10 %	5 %	0 %
3307 30 00	156,54	25 %	25 %	25 %	25 %	25 %	25 %	25 %	25 %	25 %	25 %	25 %	20 %	15 %	10 %	5 %	0 %

HS 8	Average Imports 2004–2006	MFN	2009	2010	2011	2012	2013	2014	2015	2016	2017	2018	2019	2020	2021	2022	2023
3307 41 00	—	25 %	25 %	25 %	25 %	25 %	25 %	25 %	25 %	25 %	25 %	25 %	20 %	15 %	10 %	5 %	0 %
3307 49 00	6 979,24	25 %	25 %	25 %	25 %	25 %	25 %	25 %	25 %	25 %	25 %	25 %	20 %	15 %	10 %	5 %	0 %
3307 90 00	1 333,31	25 %	25 %	25 %	25 %	25 %	25 %	25 %	25 %	25 %	25 %	25 %	20 %	15 %	10 %	5 %	0 %
3401 11 10	130,86	25 %	25 %	25 %	25 %	25 %	25 %	25 %	25 %	25 %	25 %	25 %	20 %	15 %	10 %	5 %	0 %
3401 11 20	1 546,85	25 %	25 %	25 %	25 %	25 %	25 %	25 %	25 %	25 %	25 %	25 %	20 %	15 %	10 %	5 %	0 %
3401 11 90	3 800,70	25 %	25 %	25 %	25 %	25 %	25 %	25 %	25 %	25 %	25 %	25 %	20 %	15 %	10 %	5 %	0 %
3401 19 10	2 110,19	25 %	25 %	25 %	25 %	25 %	25 %	25 %	25 %	25 %	25 %	25 %	20 %	15 %	10 %	5 %	0 %
3401 19 90	704,26	25 %	25 %	25 %	25 %	25 %	25 %	25 %	25 %	25 %	25 %	25 %	20 %	15 %	10 %	5 %	0 %
3401 20 10	3 423,83	25 %	25 %	25 %	25 %	25 %	25 %	25 %	25 %	25 %	25 %	25 %	20 %	15 %	10 %	5 %	0 %
3401 20 90	10 310,68	25 %	25 %	25 %	25 %	25 %	25 %	25 %	25 %	25 %	25 %	25 %	20 %	15 %	10 %	5 %	0 %
3401 30 00	90,96	25 %	25 %	25 %	25 %	25 %	25 %	25 %	25 %	25 %	25 %	25 %	20 %	15 %	10 %	5 %	0 %
3402 19 00	269,27	25 %	25 %	25 %	25 %	25 %	25 %	25 %	25 %	25 %	25 %	25 %	20 %	15 %	10 %	5 %	0 %
3402 20 00	735,00	25 %	25 %	25 %	25 %	25 %	25 %	25 %	25 %	25 %	25 %	25 %	20 %	15 %	10 %	5 %	0 %
3405 10 00	619,06	25 %	25 %	25 %	25 %	25 %	25 %	25 %	25 %	25 %	25 %	25 %	20 %	15 %	10 %	5 %	0 %
3405 20 00	2,33	25 %	25 %	25 %	25 %	25 %	25 %	25 %	25 %	25 %	25 %	25 %	20 %	15 %	10 %	5 %	0 %
3405 30 00	—	25 %	25 %	25 %	25 %	25 %	25 %	25 %	25 %	25 %	25 %	25 %	20 %	15 %	10 %	5 %	0 %
3405 40 00	2 373,00	25 %	25 %	25 %	25 %	25 %	25 %	25 %	25 %	25 %	25 %	25 %	20 %	15 %	10 %	5 %	0 %
3405 90 00	16 635,05	25 %	25 %	25 %	25 %	25 %	25 %	25 %	25 %	25 %	25 %	25 %	20 %	15 %	10 %	5 %	0 %
3406 00 00	6 019,71	25 %	25 %	25 %	25 %	25 %	25 %	25 %	25 %	25 %	25 %	25 %	20 %	15 %	10 %	5 %	0 %
3407 00 90	—	25 %	25 %	25 %	25 %	25 %	25 %	25 %	25 %	25 %	25 %	25 %	20 %	15 %	10 %	5 %	0 %
3501 10 10	21,67	25 %	25 %	25 %	25 %	25 %	25 %	25 %	25 %	25 %	25 %	25 %	20 %	15 %	10 %	5 %	0 %
3501 10 20	—	25 %	25 %	25 %	25 %	25 %	25 %	25 %	25 %	25 %	25 %	25 %	20 %	15 %	10 %	5 %	0 %
3501 90 10	10,81	25 %	25 %	25 %	25 %	25 %	25 %	25 %	25 %	25 %	25 %	25 %	20 %	15 %	10 %	5 %	0 %
3501 90 91	—	25 %	25 %	25 %	25 %	25 %	25 %	25 %	25 %	25 %	25 %	25 %	20 %	15 %	10 %	5 %	0 %
3501 90 92	—	25 %	25 %	25 %	25 %	25 %	25 %	25 %	25 %	25 %	25 %	25 %	20 %	15 %	10 %	5 %	0 %
3502 11 00	—	25 %	25 %	25 %	25 %	25 %	25 %	25 %	25 %	25 %	25 %	25 %	20 %	15 %	10 %	5 %	0 %
3502 19 00	—	25 %	25 %	25 %	25 %	25 %	25 %	25 %	25 %	25 %	25 %	25 %	20 %	15 %	10 %	5 %	0 %
3502 20 00	—	25 %	25 %	25 %	25 %	25 %	25 %	25 %	25 %	25 %	25 %	25 %	20 %	15 %	10 %	5 %	0 %
3502 90 00	—	25 %	25 %	25 %	25 %	25 %	25 %	25 %	25 %	25 %	25 %	25 %	20 %	15 %	10 %	5 %	0 %
3503 00 20	—	25 %	25 %	25 %	25 %	25 %	25 %	25 %	25 %	25 %	25 %	25 %	20 %	15 %	10 %	5 %	0 %
3504 00 00	—	25 %	25 %	25 %	25 %	25 %	25 %	25 %	25 %	25 %	25 %	25 %	20 %	15 %	10 %	5 %	0 %
3506 10 00	1 166,24	25 %	25 %	25 %	25 %	25 %	25 %	25 %	25 %	25 %	25 %	25 %	20 %	15 %	10 %	5 %	0 %
3601 00 00	—	25 %	25 %	25 %	25 %	25 %	25 %	25 %	25 %	25 %	25 %	25 %	20 %	15 %	10 %	5 %	0 %
3604 10 00	—	25 %	25 %	25 %	25 %	25 %	25 %	25 %	25 %	25 %	25 %	25 %	20 %	15 %	10 %	5 %	0 %
3605 00 00	729,18	25 %	25 %	25 %	25 %	25 %	25 %	25 %	25 %	25 %	25 %	25 %	20 %	15 %	10 %	5 %	0 %

HS 8	Average Imports 2004–2006	MFN	2009	2010	2011	2012	2013	2014	2015	2016	2017	2018	2019	2020	2021	2022	2023
3606 10 00	748,67	25 %	25 %	25 %	25 %	25 %	25 %	25 %	25 %	25 %	25 %	25 %	20 %	15 %	10 %	5 %	0 %
3702 31 00	—	25 %	25 %	25 %	25 %	25 %	25 %	25 %	25 %	25 %	25 %	25 %	20 %	15 %	10 %	5 %	0 %
3702 32 00	—	25 %	25 %	25 %	25 %	25 %	25 %	25 %	25 %	25 %	25 %	25 %	20 %	15 %	10 %	5 %	0 %
3702 39 00	1 112,67	25 %	25 %	25 %	25 %	25 %	25 %	25 %	25 %	25 %	25 %	25 %	20 %	15 %	10 %	5 %	0 %
3702 41 00	—	25 %	25 %	25 %	25 %	25 %	25 %	25 %	25 %	25 %	25 %	25 %	20 %	15 %	10 %	5 %	0 %
3702 42 00	—	25 %	25 %	25 %	25 %	25 %	25 %	25 %	25 %	25 %	25 %	25 %	20 %	15 %	10 %	5 %	0 %
3702 43 00	—	25 %	25 %	25 %	25 %	25 %	25 %	25 %	25 %	25 %	25 %	25 %	20 %	15 %	10 %	5 %	0 %
3702 44 00	149,33	25 %	25 %	25 %	25 %	25 %	25 %	25 %	25 %	25 %	25 %	25 %	20 %	15 %	10 %	5 %	0 %
3702 51 00	—	25 %	25 %	25 %	25 %	25 %	25 %	25 %	25 %	25 %	25 %	25 %	20 %	15 %	10 %	5 %	0 %
3702 52 00	—	25 %	25 %	25 %	25 %	25 %	25 %	25 %	25 %	25 %	25 %	25 %	20 %	15 %	10 %	5 %	0 %
3702 53 00	—	25 %	25 %	25 %	25 %	25 %	25 %	25 %	25 %	25 %	25 %	25 %	20 %	15 %	10 %	5 %	0 %
3702 54 00	—	25 %	25 %	25 %	25 %	25 %	25 %	25 %	25 %	25 %	25 %	25 %	20 %	15 %	10 %	5 %	0 %
3702 55 00	—	25 %	25 %	25 %	25 %	25 %	25 %	25 %	25 %	25 %	25 %	25 %	20 %	15 %	10 %	5 %	0 %
3702 56 00	—	25 %	25 %	25 %	25 %	25 %	25 %	25 %	25 %	25 %	25 %	25 %	20 %	15 %	10 %	5 %	0 %
3702 91 00	—	25 %	25 %	25 %	25 %	25 %	25 %	25 %	25 %	25 %	25 %	25 %	20 %	15 %	10 %	5 %	0 %
3702 93 00	—	25 %	25 %	25 %	25 %	25 %	25 %	25 %	25 %	25 %	25 %	25 %	20 %	15 %	10 %	5 %	0 %
3702 94 00	—	25 %	25 %	25 %	25 %	25 %	25 %	25 %	25 %	25 %	25 %	25 %	20 %	15 %	10 %	5 %	0 %
3702 95 00	261,58	25 %	25 %	25 %	25 %	25 %	25 %	25 %	25 %	25 %	25 %	25 %	20 %	15 %	10 %	5 %	0 %
3703 10 00	34,54	25 %	25 %	25 %	25 %	25 %	25 %	25 %	25 %	25 %	25 %	25 %	20 %	15 %	10 %	5 %	0 %
3703 20 00	—	25 %	25 %	25 %	25 %	25 %	25 %	25 %	25 %	25 %	25 %	25 %	20 %	15 %	10 %	5 %	0 %
3703 90 90	119,67	25 %	25 %	25 %	25 %	25 %	25 %	25 %	25 %	25 %	25 %	25 %	20 %	15 %	10 %	5 %	0 %
3704 00 20	—	25 %	25 %	25 %	25 %	25 %	25 %	25 %	25 %	25 %	25 %	25 %	20 %	15 %	10 %	5 %	0 %
3704 00 90	55,33	25 %	25 %	25 %	25 %	25 %	25 %	25 %	25 %	25 %	25 %	25 %	20 %	15 %	10 %	5 %	0 %
3705 10 00	—	25 %	25 %	25 %	25 %	25 %	25 %	25 %	25 %	25 %	25 %	25 %	20 %	15 %	10 %	5 %	0 %
3705 90 00	2 512,66	25 %	25 %	25 %	25 %	25 %	25 %	25 %	25 %	25 %	25 %	25 %	20 %	15 %	10 %	5 %	0 %
3706 10 00	—	25 %	25 %	25 %	25 %	25 %	25 %	25 %	25 %	25 %	25 %	25 %	20 %	15 %	10 %	5 %	0 %
3706 90 00	106,67	25 %	25 %	25 %	25 %	25 %	25 %	25 %	25 %	25 %	25 %	25 %	20 %	15 %	10 %	5 %	0 %
3707 10 00	3 288,02	25 %	25 %	25 %	25 %	25 %	25 %	25 %	25 %	25 %	25 %	25 %	20 %	15 %	10 %	5 %	0 %
3917 10 10	857,37	25 %	25 %	25 %	25 %	25 %	25 %	25 %	25 %	25 %	25 %	25 %	20 %	15 %	10 %	5 %	0 %
3917 10 90	4 812,68	25 %	25 %	25 %	25 %	25 %	25 %	25 %	25 %	25 %	25 %	25 %	20 %	15 %	10 %	5 %	0 %
3917 21 10	1 820,00	25 %	25 %	25 %	25 %	25 %	25 %	25 %	25 %	25 %	25 %	25 %	20 %	15 %	10 %	5 %	0 %
3917 22 10	8,61	25 %	25 %	25 %	25 %	25 %	25 %	25 %	25 %	25 %	25 %	25 %	20 %	15 %	10 %	5 %	0 %
3917 23 10	—	25 %	25 %	25 %	25 %	25 %	25 %	25 %	25 %	25 %	25 %	25 %	20 %	15 %	10 %	5 %	0 %
3917 29 10	31 071,52	25 %	25 %	25 %	25 %	25 %	25 %	25 %	25 %	25 %	25 %	25 %	20 %	15 %	10 %	5 %	0 %
3917 31 10	803,67	25 %	25 %	25 %	25 %	25 %	25 %	25 %	25 %	25 %	25 %	25 %	20 %	15 %	10 %	5 %	0 %

HS 8	Average Imports 2004–2006	MFN	2009	2010	2011	2012	2013	2014	2015	2016	2017	2018	2019	2020	2021	2022	2023
3917 32 10	1 286,88	25 %	25 %	25 %	25 %	25 %	25 %	25 %	25 %	25 %	25 %	25 %	20 %	15 %	10 %	5 %	0 %
3917 39 10	517,89	25 %	25 %	25 %	25 %	25 %	25 %	25 %	25 %	25 %	25 %	25 %	20 %	15 %	10 %	5 %	0 %
3918 10 10	3 484,98	25 %	25 %	25 %	25 %	25 %	25 %	25 %	25 %	25 %	25 %	25 %	20 %	15 %	10 %	5 %	0 %
3918 10 90	5 757,67	25 %	25 %	25 %	25 %	25 %	25 %	25 %	25 %	25 %	25 %	25 %	20 %	15 %	10 %	5 %	0 %
3918 90 10	304,00	25 %	25 %	25 %	25 %	25 %	25 %	25 %	25 %	25 %	25 %	25 %	20 %	15 %	10 %	5 %	0 %
3918 90 90	3 577,28	25 %	25 %	25 %	25 %	25 %	25 %	25 %	25 %	25 %	25 %	25 %	20 %	15 %	10 %	5 %	0 %
3919 10 10	6 536,49	25 %	25 %	25 %	25 %	25 %	25 %	25 %	25 %	25 %	25 %	25 %	20 %	15 %	10 %	5 %	0 %
3919 10 90	29 928,97	25 %	25 %	25 %	25 %	25 %	25 %	25 %	25 %	25 %	25 %	25 %	20 %	15 %	10 %	5 %	0 %
3919 90 10	1 584,56	25 %	25 %	25 %	25 %	25 %	25 %	25 %	25 %	25 %	25 %	25 %	20 %	15 %	10 %	5 %	0 %
3919 90 90	32 819,23	25 %	25 %	25 %	25 %	25 %	25 %	25 %	25 %	25 %	25 %	25 %	20 %	15 %	10 %	5 %	0 %
3920 10 10	30 013,78	25 %	25 %	25 %	25 %	25 %	25 %	25 %	25 %	25 %	25 %	25 %	20 %	15 %	10 %	5 %	0 %
3920 10 90	72 064,99	25 %	25 %	25 %	25 %	25 %	25 %	25 %	25 %	25 %	25 %	25 %	20 %	15 %	10 %	5 %	0 %
3920 20 10	—	25 %	25 %	25 %	25 %	25 %	25 %	25 %	25 %	25 %	25 %	25 %	20 %	15 %	10 %	5 %	0 %
3920 20 90	11 506,47	25 %	25 %	25 %	25 %	25 %	25 %	25 %	25 %	25 %	25 %	25 %	20 %	15 %	10 %	5 %	0 %
3920 30 10	—	25 %	25 %	25 %	25 %	25 %	25 %	25 %	25 %	25 %	25 %	25 %	20 %	15 %	10 %	5 %	0 %
3920 30 90	4 140,33	25 %	25 %	25 %	25 %	25 %	25 %	25 %	25 %	25 %	25 %	25 %	20 %	15 %	10 %	5 %	0 %
3920 43 10	114,55	25 %	25 %	25 %	25 %	25 %	25 %	25 %	25 %	25 %	25 %	25 %	20 %	15 %	10 %	5 %	0 %
3920 43 90	—	25 %	25 %	25 %	25 %	25 %	25 %	25 %	25 %	25 %	25 %	25 %	20 %	15 %	10 %	5 %	0 %
3920 49 10	—	25 %	25 %	25 %	25 %	25 %	25 %	25 %	25 %	25 %	25 %	25 %	20 %	15 %	10 %	5 %	0 %
3920 49 90	—	25 %	25 %	25 %	25 %	25 %	25 %	25 %	25 %	25 %	25 %	25 %	20 %	15 %	10 %	5 %	0 %
3920 51 10	—	25 %	25 %	25 %	25 %	25 %	25 %	25 %	25 %	25 %	25 %	25 %	20 %	15 %	10 %	5 %	0 %
3920 51 90	—	25 %	25 %	25 %	25 %	25 %	25 %	25 %	25 %	25 %	25 %	25 %	20 %	15 %	10 %	5 %	0 %
3920 59 10	—	25 %	25 %	25 %	25 %	25 %	25 %	25 %	25 %	25 %	25 %	25 %	20 %	15 %	10 %	5 %	0 %
3920 59 90	—	25 %	25 %	25 %	25 %	25 %	25 %	25 %	25 %	25 %	25 %	25 %	20 %	15 %	10 %	5 %	0 %
3920 61 90	—	25 %	25 %	25 %	25 %	25 %	25 %	25 %	25 %	25 %	25 %	25 %	20 %	15 %	10 %	5 %	0 %
3920 62 90	—	25 %	25 %	25 %	25 %	25 %	25 %	25 %	25 %	25 %	25 %	25 %	20 %	15 %	10 %	5 %	0 %
3920 63 90	—	25 %	25 %	25 %	25 %	25 %	25 %	25 %	25 %	25 %	25 %	25 %	20 %	15 %	10 %	5 %	0 %
3920 69 90	14 834,26	25 %	25 %	25 %	25 %	25 %	25 %	25 %	25 %	25 %	25 %	25 %	20 %	15 %	10 %	5 %	0 %
3920 71 90	132,67	25 %	25 %	25 %	25 %	25 %	25 %	25 %	25 %	25 %	25 %	25 %	20 %	15 %	10 %	5 %	0 %
3920 73 90	—	25 %	25 %	25 %	25 %	25 %	25 %	25 %	25 %	25 %	25 %	25 %	20 %	15 %	10 %	5 %	0 %
3920 79 90	58,33	25 %	25 %	25 %	25 %	25 %	25 %	25 %	25 %	25 %	25 %	25 %	20 %	15 %	10 %	5 %	0 %
3920 91 90	139,64	25 %	25 %	25 %	25 %	25 %	25 %	25 %	25 %	25 %	25 %	25 %	20 %	15 %	10 %	5 %	0 %
3920 92 90	—	25 %	25 %	25 %	25 %	25 %	25 %	25 %	25 %	25 %	25 %	25 %	20 %	15 %	10 %	5 %	0 %
3920 93 90	—	25 %	25 %	25 %	25 %	25 %	25 %	25 %	25 %	25 %	25 %	25 %	20 %	15 %	10 %	5 %	0 %
3920 94 90	—	25 %	25 %	25 %	25 %	25 %	25 %	25 %	25 %	25 %	25 %	25 %	20 %	15 %	10 %	5 %	0 %

HS 8	Average Imports 2004–2006	MFN	2009	2010	2011	2012	2013	2014	2015	2016	2017	2018	2019	2020	2021	2022	2023
3920 99 90	591,33	25 %	25 %	25 %	25 %	25 %	25 %	25 %	25 %	25 %	25 %	25 %	20 %	15 %	10 %	5 %	0 %
3921 11 10	—	25 %	25 %	25 %	25 %	25 %	25 %	25 %	25 %	25 %	25 %	25 %	20 %	15 %	10 %	5 %	0 %
3921 11 90	—	25 %	25 %	25 %	25 %	25 %	25 %	25 %	25 %	25 %	25 %	25 %	20 %	15 %	10 %	5 %	0 %
3921 12 10	5 102,10	25 %	25 %	25 %	25 %	25 %	25 %	25 %	25 %	25 %	25 %	25 %	20 %	15 %	10 %	5 %	0 %
3921 12 90	—	25 %	25 %	25 %	25 %	25 %	25 %	25 %	25 %	25 %	25 %	25 %	20 %	15 %	10 %	5 %	0 %
3921 13 10	—	25 %	25 %	25 %	25 %	25 %	25 %	25 %	25 %	25 %	25 %	25 %	20 %	15 %	10 %	5 %	0 %
3921 13 90	1 874,33	25 %	25 %	25 %	25 %	25 %	25 %	25 %	25 %	25 %	25 %	25 %	20 %	15 %	10 %	5 %	0 %
3921 14 10	—	25 %	25 %	25 %	25 %	25 %	25 %	25 %	25 %	25 %	25 %	25 %	20 %	15 %	10 %	5 %	0 %
3921 14 90	64,33	25 %	25 %	25 %	25 %	25 %	25 %	25 %	25 %	25 %	25 %	25 %	20 %	15 %	10 %	5 %	0 %
3921 19 10	4 612,50	25 %	25 %	25 %	25 %	25 %	25 %	25 %	25 %	25 %	25 %	25 %	20 %	15 %	10 %	5 %	0 %
3921 19 90	10 643,54	25 %	25 %	25 %	25 %	25 %	25 %	25 %	25 %	25 %	25 %	25 %	20 %	15 %	10 %	5 %	0 %
3921 90 10	118,67	25 %	25 %	25 %	25 %	25 %	25 %	25 %	25 %	25 %	25 %	25 %	20 %	15 %	10 %	5 %	0 %
3921 90 90	50 037,98	25 %	25 %	25 %	25 %	25 %	25 %	25 %	25 %	25 %	25 %	25 %	20 %	15 %	10 %	5 %	0 %
3922 10 10	1 923,35	25 %	25 %	25 %	25 %	25 %	25 %	25 %	25 %	25 %	25 %	25 %	20 %	15 %	10 %	5 %	0 %
3922 10 90	10 351,90	25 %	25 %	25 %	25 %	25 %	25 %	25 %	25 %	25 %	25 %	25 %	20 %	15 %	10 %	5 %	0 %
3922 20 10	22,58	25 %	25 %	25 %	25 %	25 %	25 %	25 %	25 %	25 %	25 %	25 %	20 %	15 %	10 %	5 %	0 %
3922 20 90	963,51	25 %	25 %	25 %	25 %	25 %	25 %	25 %	25 %	25 %	25 %	25 %	20 %	15 %	10 %	5 %	0 %
3922 90 10	4 361,31	25 %	25 %	25 %	25 %	25 %	25 %	25 %	25 %	25 %	25 %	25 %	20 %	15 %	10 %	5 %	0 %
3922 90 20	—	25 %	25 %	25 %	25 %	25 %	25 %	25 %	25 %	25 %	25 %	25 %	20 %	15 %	10 %	5 %	0 %
3922 90 90	1 363,82	25 %	25 %	25 %	25 %	25 %	25 %	25 %	25 %	25 %	25 %	25 %	20 %	15 %	10 %	5 %	0 %
3923 10 10	9 089,19	25 %	25 %	25 %	25 %	25 %	25 %	25 %	25 %	25 %	25 %	25 %	20 %	15 %	10 %	5 %	0 %
3923 10 90	18 288,35	25 %	25 %	25 %	25 %	25 %	25 %	25 %	25 %	25 %	25 %	25 %	20 %	15 %	10 %	5 %	0 %
3923 21 10	5 919,66	25 %	25 %	25 %	25 %	25 %	25 %	25 %	25 %	25 %	25 %	25 %	20 %	15 %	10 %	5 %	0 %
3923 21 90	10 529,17	25 %	25 %	25 %	25 %	25 %	25 %	25 %	25 %	25 %	25 %	25 %	20 %	15 %	10 %	5 %	0 %
3923 29 10	403,37	25 %	25 %	25 %	25 %	25 %	25 %	25 %	25 %	25 %	25 %	25 %	20 %	15 %	10 %	5 %	0 %
3923 29 90	95 864,59	25 %	25 %	25 %	25 %	25 %	25 %	25 %	25 %	25 %	25 %	25 %	20 %	15 %	10 %	5 %	0 %
3923 30 90	1 424,04	25 %	25 %	25 %	25 %	25 %	25 %	25 %	25 %	25 %	25 %	25 %	20 %	15 %	10 %	5 %	0 %
3923 40 00	11 084,59	25 %	25 %	25 %	25 %	25 %	25 %	25 %	25 %	25 %	25 %	25 %	20 %	15 %	10 %	5 %	0 %
3923 90 00	85 923,34	25 %	25 %	25 %	25 %	25 %	25 %	25 %	25 %	25 %	25 %	25 %	20 %	15 %	10 %	5 %	0 %
3924 10 10	11 442,54	25 %	25 %	25 %	25 %	25 %	25 %	25 %	25 %	25 %	25 %	25 %	20 %	15 %	10 %	5 %	0 %
3924 10 90	2,33	25 %	25 %	25 %	25 %	25 %	25 %	25 %	25 %	25 %	25 %	25 %	20 %	15 %	10 %	5 %	0 %
3924 90 00	4 729,55	25 %	25 %	25 %	25 %	25 %	25 %	25 %	25 %	25 %	25 %	25 %	20 %	15 %	10 %	5 %	0 %
3925 10 00	12 301,73	25 %	25 %	25 %	25 %	25 %	25 %	25 %	25 %	25 %	25 %	25 %	20 %	15 %	10 %	5 %	0 %
3925 20 00	—	25 %	25 %	25 %	25 %	25 %	25 %	25 %	25 %	25 %	25 %	25 %	20 %	15 %	10 %	5 %	0 %
3925 30 00	3 508,33	25 %	25 %	25 %	25 %	25 %	25 %	25 %	25 %	25 %	25 %	25 %	20 %	15 %	10 %	5 %	0 %

HS 8	Average Imports 2004–2006	MFN	2009	2010	2011	2012	2013	2014	2015	2016	2017	2018	2019	2020	2021	2022	2023
3925 90 00	27 511,37	25 %	25 %	25 %	25 %	25 %	25 %	25 %	25 %	25 %	25 %	25 %	20 %	15 %	10 %	5 %	0 %
3926 10 00	26 210,59	25 %	25 %	25 %	25 %	25 %	25 %	25 %	25 %	25 %	25 %	25 %	20 %	15 %	10 %	5 %	0 %
3926 20 00	4 718,65	25 %	25 %	25 %	25 %	25 %	25 %	25 %	25 %	25 %	25 %	25 %	20 %	15 %	10 %	5 %	0 %
3926 20 90	—	25 %	25 %	25 %	25 %	25 %	25 %	25 %	25 %	25 %	25 %	25 %	20 %	15 %	10 %	5 %	0 %
3926 30 00	5 597,54	25 %	25 %	25 %	25 %	25 %	25 %	25 %	25 %	25 %	25 %	25 %	20 %	15 %	10 %	5 %	0 %
3926 40 00	2 257,01	25 %	25 %	25 %	25 %	25 %	25 %	25 %	25 %	25 %	25 %	25 %	20 %	15 %	10 %	5 %	0 %
3926 90 91	12 064,08	25 %	25 %	25 %	25 %	25 %	25 %	25 %	25 %	25 %	25 %	25 %	20 %	15 %	10 %	5 %	0 %
3926 90 99	69 231,36	25 %	25 %	25 %	25 %	25 %	25 %	25 %	25 %	25 %	25 %	25 %	20 %	15 %	10 %	5 %	0 %
4006 90 00	1 499,52	25 %	25 %	25 %	25 %	25 %	25 %	25 %	25 %	25 %	25 %	25 %	20 %	15 %	10 %	5 %	0 %
4008 19 00	382,83	25 %	25 %	25 %	25 %	25 %	25 %	25 %	25 %	25 %	25 %	25 %	20 %	15 %	10 %	5 %	0 %
4010 11 00	78 621,91	25 %	25 %	25 %	25 %	25 %	25 %	25 %	25 %	25 %	25 %	25 %	20 %	15 %	10 %	5 %	0 %
4010 12 00	6 891,33	25 %	25 %	25 %	25 %	25 %	25 %	25 %	25 %	25 %	25 %	25 %	20 %	15 %	10 %	5 %	0 %
4010 31 00	36 914,38	25 %	25 %	25 %	25 %	25 %	25 %	25 %	25 %	25 %	25 %	25 %	20 %	15 %	10 %	5 %	0 %
4010 32 00	2 305,25	25 %	25 %	25 %	25 %	25 %	25 %	25 %	25 %	25 %	25 %	25 %	20 %	15 %	10 %	5 %	0 %
4010 33 00	10 663,53	25 %	25 %	25 %	25 %	25 %	25 %	25 %	25 %	25 %	25 %	25 %	20 %	15 %	10 %	5 %	0 %
4010 34 00	4 794,24	25 %	25 %	25 %	25 %	25 %	25 %	25 %	25 %	25 %	25 %	25 %	20 %	15 %	10 %	5 %	0 %
4010 35 00	6,67	25 %	25 %	25 %	25 %	25 %	25 %	25 %	25 %	25 %	25 %	25 %	20 %	15 %	10 %	5 %	0 %
4010 36 00	1 651,27	25 %	25 %	25 %	25 %	25 %	25 %	25 %	25 %	25 %	25 %	25 %	20 %	15 %	10 %	5 %	0 %
4010 39 00	62 287,80	25 %	25 %	25 %	25 %	25 %	25 %	25 %	25 %	25 %	25 %	25 %	20 %	15 %	10 %	5 %	0 %
4011 10 00	144 817,83	25 %	25 %	25 %	25 %	25 %	25 %	25 %	25 %	25 %	25 %	25 %	20 %	15 %	10 %	5 %	0 %
4011 20 00	105 601,65	25 %	25 %	25 %	25 %	25 %	25 %	25 %	25 %	25 %	25 %	25 %	20 %	15 %	10 %	5 %	0 %
4011 30 00	—	25 %	25 %	25 %	25 %	25 %	25 %	25 %	25 %	25 %	25 %	25 %	20 %	15 %	10 %	5 %	0 %
4011 40 00	—	25 %	25 %	25 %	25 %	25 %	25 %	25 %	25 %	25 %	25 %	25 %	20 %	15 %	10 %	5 %	0 %
4011 61 00	7 191,47	25 %	25 %	25 %	25 %	25 %	25 %	25 %	25 %	25 %	25 %	25 %	20 %	15 %	10 %	5 %	0 %
4011 62 00	—	25 %	25 %	25 %	25 %	25 %	25 %	25 %	25 %	25 %	25 %	25 %	20 %	15 %	10 %	5 %	0 %
4011 63 00	48 156,37	25 %	25 %	25 %	25 %	25 %	25 %	25 %	25 %	25 %	25 %	25 %	20 %	15 %	10 %	5 %	0 %
4011 69 00	54 646,55	25 %	25 %	25 %	25 %	25 %	25 %	25 %	25 %	25 %	25 %	25 %	20 %	15 %	10 %	5 %	0 %
4011 92 00	30 659,00	25 %	25 %	25 %	25 %	25 %	25 %	25 %	25 %	25 %	25 %	25 %	20 %	15 %	10 %	5 %	0 %
4011 93 00	58 974,78	25 %	25 %	25 %	25 %	25 %	25 %	25 %	25 %	25 %	25 %	25 %	20 %	15 %	10 %	5 %	0 %
4011 94 00	—	25 %	25 %	25 %	25 %	25 %	25 %	25 %	25 %	25 %	25 %	25 %	20 %	15 %	10 %	5 %	0 %
4011 99 00	92 448,11	25 %	25 %	25 %	25 %	25 %	25 %	25 %	25 %	25 %	25 %	25 %	20 %	15 %	10 %	5 %	0 %
4012 11 00	21 443,25	25 %	25 %	25 %	25 %	25 %	25 %	25 %	25 %	25 %	25 %	25 %	20 %	15 %	10 %	5 %	0 %
4012 12 00	8 311,08	25 %	25 %	25 %	25 %	25 %	25 %	25 %	25 %	25 %	25 %	25 %	20 %	15 %	10 %	5 %	0 %
4012 13 00	—	25 %	25 %	25 %	25 %	25 %	25 %	25 %	25 %	25 %	25 %	25 %	20 %	15 %	10 %	5 %	0 %
4012 19 00	2 982,97	25 %	25 %	25 %	25 %	25 %	25 %	25 %	25 %	25 %	25 %	25 %	20 %	15 %	10 %	5 %	0 %

HS 8	Average Imports 2004–2006	MFN	2009	2010	2011	2012	2013	2014	2015	2016	2017	2018	2019	2020	2021	2022	2023
4012 20 00	39 699,37	25 %	25 %	25 %	25 %	25 %	25 %	25 %	25 %	25 %	25 %	25 %	20 %	15 %	10 %	5 %	0 %
4012 90 00	122 182,30	25 %	25 %	25 %	25 %	25 %	25 %	25 %	25 %	25 %	25 %	25 %	20 %	15 %	10 %	5 %	0 %
4013 10 00	137,78	25 %	25 %	25 %	25 %	25 %	25 %	25 %	25 %	25 %	25 %	25 %	20 %	15 %	10 %	5 %	0 %
4013 20 00	121,67	25 %	25 %	25 %	25 %	25 %	25 %	25 %	25 %	25 %	25 %	25 %	20 %	15 %	10 %	5 %	0 %
4013 90 00	8 476,35	25 %	25 %	25 %	25 %	25 %	25 %	25 %	25 %	25 %	25 %	25 %	20 %	15 %	10 %	5 %	0 %
4201 00 00	990,24	25 %	25 %	25 %	25 %	25 %	25 %	25 %	25 %	25 %	25 %	25 %	20 %	15 %	10 %	5 %	0 %
4202 11 00	1 760,17	25 %	25 %	25 %	25 %	25 %	25 %	25 %	25 %	25 %	25 %	25 %	20 %	15 %	10 %	5 %	0 %
4202 12 00	1 077,88	25 %	25 %	25 %	25 %	25 %	25 %	25 %	25 %	25 %	25 %	25 %	20 %	15 %	10 %	5 %	0 %
4202 19 00	16 499,61	25 %	25 %	25 %	25 %	25 %	25 %	25 %	25 %	25 %	25 %	25 %	20 %	15 %	10 %	5 %	0 %
4202 21 00	558,83	25 %	25 %	25 %	25 %	25 %	25 %	25 %	25 %	25 %	25 %	25 %	20 %	15 %	10 %	5 %	0 %
4202 22 00	266,00	25 %	25 %	25 %	25 %	25 %	25 %	25 %	25 %	25 %	25 %	25 %	20 %	15 %	10 %	5 %	0 %
4202 29 00	4 323,51	25 %	25 %	25 %	25 %	25 %	25 %	25 %	25 %	25 %	25 %	25 %	20 %	15 %	10 %	5 %	0 %
4202 31 00	855,54	25 %	25 %	25 %	25 %	25 %	25 %	25 %	25 %	25 %	25 %	25 %	20 %	15 %	10 %	5 %	0 %
4202 32 00	—	25 %	25 %	25 %	25 %	25 %	25 %	25 %	25 %	25 %	25 %	25 %	20 %	15 %	10 %	5 %	0 %
4202 39 00	517,64	25 %	25 %	25 %	25 %	25 %	25 %	25 %	25 %	25 %	25 %	25 %	20 %	15 %	10 %	5 %	0 %
4202 91 00	383,37	25 %	25 %	25 %	25 %	25 %	25 %	25 %	25 %	25 %	25 %	25 %	20 %	15 %	10 %	5 %	0 %
4202 92 00	2 981,89	25 %	25 %	25 %	25 %	25 %	25 %	25 %	25 %	25 %	25 %	25 %	20 %	15 %	10 %	5 %	0 %
4202 99 00	3 687,88	25 %	25 %	25 %	25 %	25 %	25 %	25 %	25 %	25 %	25 %	25 %	20 %	15 %	10 %	5 %	0 %
4203 10 00	33,31	25 %	25 %	25 %	25 %	25 %	25 %	25 %	25 %	25 %	25 %	25 %	20 %	15 %	10 %	5 %	0 %
4203 21 00	—	25 %	25 %	25 %	25 %	25 %	25 %	25 %	25 %	25 %	25 %	25 %	20 %	15 %	10 %	5 %	0 %
4203 29 00	12 967,96	25 %	25 %	25 %	25 %	25 %	25 %	25 %	25 %	25 %	25 %	25 %	20 %	15 %	10 %	5 %	0 %
4203 30 00	116,67	25 %	25 %	25 %	25 %	25 %	25 %	25 %	25 %	25 %	25 %	25 %	20 %	15 %	10 %	5 %	0 %
4203 40 00	18,25	25 %	25 %	25 %	25 %	25 %	25 %	25 %	25 %	25 %	25 %	25 %	20 %	15 %	10 %	5 %	0 %
4205 00 00	1 241,57	25 %	25 %	25 %	25 %	25 %	25 %	25 %	25 %	25 %	25 %	25 %	20 %	15 %	10 %	5 %	0 %
4206 00 00	—	25 %	25 %	25 %	25 %	25 %	25 %	25 %	25 %	25 %	25 %	25 %	20 %	15 %	10 %	5 %	0 %
4301 10 00	—	25 %	25 %	25 %	25 %	25 %	25 %	25 %	25 %	25 %	25 %	25 %	20 %	15 %	10 %	5 %	0 %
4301 30 00	—	25 %	25 %	25 %	25 %	25 %	25 %	25 %	25 %	25 %	25 %	25 %	20 %	15 %	10 %	5 %	0 %
4301 60 00	—	25 %	25 %	25 %	25 %	25 %	25 %	25 %	25 %	25 %	25 %	25 %	20 %	15 %	10 %	5 %	0 %
4301 80 00	—	25 %	25 %	25 %	25 %	25 %	25 %	25 %	25 %	25 %	25 %	25 %	20 %	15 %	10 %	5 %	0 %
4301 90 00	—	25 %	25 %	25 %	25 %	25 %	25 %	25 %	25 %	25 %	25 %	25 %	20 %	15 %	10 %	5 %	0 %
4302 11 00	—	25 %	25 %	25 %	25 %	25 %	25 %	25 %	25 %	25 %	25 %	25 %	20 %	15 %	10 %	5 %	0 %
4302 19 00	—	25 %	25 %	25 %	25 %	25 %	25 %	25 %	25 %	25 %	25 %	25 %	20 %	15 %	10 %	5 %	0 %
4302 20 00	—	25 %	25 %	25 %	25 %	25 %	25 %	25 %	25 %	25 %	25 %	25 %	20 %	15 %	10 %	5 %	0 %
4302 30 00	—	25 %	25 %	25 %	25 %	25 %	25 %	25 %	25 %	25 %	25 %	25 %	20 %	15 %	10 %	5 %	0 %
4303 10 00	—	25 %	25 %	25 %	25 %	25 %	25 %	25 %	25 %	25 %	25 %	25 %	20 %	15 %	10 %	5 %	0 %

HS 8	Average Imports 2004–2006	MFN	2009	2010	2011	2012	2013	2014	2015	2016	2017	2018	2019	2020	2021	2022	2023
4303 90 00	—	25 %	25 %	25 %	25 %	25 %	25 %	25 %	25 %	25 %	25 %	25 %	20 %	15 %	10 %	5 %	0 %
4304 00 00	175,00	25 %	25 %	25 %	25 %	25 %	25 %	25 %	25 %	25 %	25 %	25 %	20 %	15 %	10 %	5 %	0 %
4401 10 00	—	25 %	25 %	25 %	25 %	25 %	25 %	25 %	25 %	25 %	25 %	25 %	20 %	15 %	10 %	5 %	0 %
4401 21 00	—	25 %	25 %	25 %	25 %	25 %	25 %	25 %	25 %	25 %	25 %	25 %	20 %	15 %	10 %	5 %	0 %
4401 22 00	—	25 %	25 %	25 %	25 %	25 %	25 %	25 %	25 %	25 %	25 %	25 %	20 %	15 %	10 %	5 %	0 %
4401 30 00	—	25 %	25 %	25 %	25 %	25 %	25 %	25 %	25 %	25 %	25 %	25 %	20 %	15 %	10 %	5 %	0 %
4402 10 00	—	25 %	25 %	25 %	25 %	25 %	25 %	25 %	25 %	25 %	25 %	25 %	20 %	15 %	10 %	5 %	0 %
4402 90 00	—	25 %	25 %	25 %	25 %	25 %	25 %	25 %	25 %	25 %	25 %	25 %	20 %	15 %	10 %	5 %	0 %
4403 10 00	—	25 %	25 %	25 %	25 %	25 %	25 %	25 %	25 %	25 %	25 %	25 %	20 %	15 %	10 %	5 %	0 %
4403 20 00	—	25 %	25 %	25 %	25 %	25 %	25 %	25 %	25 %	25 %	25 %	25 %	20 %	15 %	10 %	5 %	0 %
4403 41 00	—	25 %	25 %	25 %	25 %	25 %	25 %	25 %	25 %	25 %	25 %	25 %	20 %	15 %	10 %	5 %	0 %
4403 49 00	73,00	25 %	25 %	25 %	25 %	25 %	25 %	25 %	25 %	25 %	25 %	25 %	20 %	15 %	10 %	5 %	0 %
4403 91 00	—	25 %	25 %	25 %	25 %	25 %	25 %	25 %	25 %	25 %	25 %	25 %	20 %	15 %	10 %	5 %	0 %
4403 92 00	—	25 %	25 %	25 %	25 %	25 %	25 %	25 %	25 %	25 %	25 %	25 %	20 %	15 %	10 %	5 %	0 %
4403 99 00	—	25 %	25 %	25 %	25 %	25 %	25 %	25 %	25 %	25 %	25 %	25 %	20 %	15 %	10 %	5 %	0 %
4404 10 00	50,67	25 %	25 %	25 %	25 %	25 %	25 %	25 %	25 %	25 %	25 %	25 %	20 %	15 %	10 %	5 %	0 %
4404 20 00	16,41	25 %	25 %	25 %	25 %	25 %	25 %	25 %	25 %	25 %	25 %	25 %	20 %	15 %	10 %	5 %	0 %
4405 00 00	—	25 %	25 %	25 %	25 %	25 %	25 %	25 %	25 %	25 %	25 %	25 %	20 %	15 %	10 %	5 %	0 %
4406 10 00	—	25 %	25 %	25 %	25 %	25 %	25 %	25 %	25 %	25 %	25 %	25 %	20 %	15 %	10 %	5 %	0 %
4406 90 00	—	25 %	25 %	25 %	25 %	25 %	25 %	25 %	25 %	25 %	25 %	25 %	20 %	15 %	10 %	5 %	0 %
4407 10 00	—	25 %	25 %	25 %	25 %	25 %	25 %	25 %	25 %	25 %	25 %	25 %	20 %	15 %	10 %	5 %	0 %
4407 21 00	—	25 %	25 %	25 %	25 %	25 %	25 %	25 %	25 %	25 %	25 %	25 %	20 %	15 %	10 %	5 %	0 %
4407 22 00	—	25 %	25 %	25 %	25 %	25 %	25 %	25 %	25 %	25 %	25 %	25 %	20 %	15 %	10 %	5 %	0 %
4407 25 00	—	25 %	25 %	25 %	25 %	25 %	25 %	25 %	25 %	25 %	25 %	25 %	20 %	15 %	10 %	5 %	0 %
4407 26 00	—	25 %	25 %	25 %	25 %	25 %	25 %	25 %	25 %	25 %	25 %	25 %	20 %	15 %	10 %	5 %	0 %
4407 27 00	—	25 %	25 %	25 %	25 %	25 %	25 %	25 %	25 %	25 %	25 %	25 %	20 %	15 %	10 %	5 %	0 %
4407 28 00	—	25 %	25 %	25 %	25 %	25 %	25 %	25 %	25 %	25 %	25 %	25 %	20 %	15 %	10 %	5 %	0 %
4407 29 00	174,59	25 %	25 %	25 %	25 %	25 %	25 %	25 %	25 %	25 %	25 %	25 %	20 %	15 %	10 %	5 %	0 %
4407 91 00	—	25 %	25 %	25 %	25 %	25 %	25 %	25 %	25 %	25 %	25 %	25 %	20 %	15 %	10 %	5 %	0 %
4407 92 00	—	25 %	25 %	25 %	25 %	25 %	25 %	25 %	25 %	25 %	25 %	25 %	20 %	15 %	10 %	5 %	0 %
4407 93 00	—	25 %	25 %	25 %	25 %	25 %	25 %	25 %	25 %	25 %	25 %	25 %	20 %	15 %	10 %	5 %	0 %
4407 94 00	—	25 %	25 %	25 %	25 %	25 %	25 %	25 %	25 %	25 %	25 %	25 %	20 %	15 %	10 %	5 %	0 %
4407 95 00	—	25 %	25 %	25 %	25 %	25 %	25 %	25 %	25 %	25 %	25 %	25 %	20 %	15 %	10 %	5 %	0 %
4407 99 00	1 676,66	25 %	25 %	25 %	25 %	25 %	25 %	25 %	25 %	25 %	25 %	25 %	20 %	15 %	10 %	5 %	0 %
4409 10 00	—	25 %	25 %	25 %	25 %	25 %	25 %	25 %	25 %	25 %	25 %	25 %	20 %	15 %	10 %	5 %	0 %

HS 8	Average Imports 2004–2006	MFN	2009	2010	2011	2012	2013	2014	2015	2016	2017	2018	2019	2020	2021	2022	2023
4409 21 00	—	25 %	25 %	25 %	25 %	25 %	25 %	25 %	25 %	25 %	25 %	25 %	20 %	15 %	10 %	5 %	0 %
4409 29 00	—	25 %	25 %	25 %	25 %	25 %	25 %	25 %	25 %	25 %	25 %	25 %	20 %	15 %	10 %	5 %	0 %
4410 11 00	—	25 %	25 %	25 %	25 %	25 %	25 %	25 %	25 %	25 %	25 %	25 %	20 %	15 %	10 %	5 %	0 %
4410 12 00	5 621,55	25 %	25 %	25 %	25 %	25 %	25 %	25 %	25 %	25 %	25 %	25 %	20 %	15 %	10 %	5 %	0 %
4410 19 00	6 788,33	25 %	25 %	25 %	25 %	25 %	25 %	25 %	25 %	25 %	25 %	25 %	20 %	15 %	10 %	5 %	0 %
4410 90 00	—	25 %	25 %	25 %	25 %	25 %	25 %	25 %	25 %	25 %	25 %	25 %	20 %	15 %	10 %	5 %	0 %
4411 12 00	—	25 %	25 %	25 %	25 %	25 %	25 %	25 %	25 %	25 %	25 %	25 %	20 %	15 %	10 %	5 %	0 %
4411 13 00	—	25 %	25 %	25 %	25 %	25 %	25 %	25 %	25 %	25 %	25 %	25 %	20 %	15 %	10 %	5 %	0 %
4411 14 00	—	25 %	25 %	25 %	25 %	25 %	25 %	25 %	25 %	25 %	25 %	25 %	20 %	15 %	10 %	5 %	0 %
4411 92 00	—	25 %	25 %	25 %	25 %	25 %	25 %	25 %	25 %	25 %	25 %	25 %	20 %	15 %	10 %	5 %	0 %
4411 93 00	—	25 %	25 %	25 %	25 %	25 %	25 %	25 %	25 %	25 %	25 %	25 %	20 %	15 %	10 %	5 %	0 %
4411 94 00	—	25 %	25 %	25 %	25 %	25 %	25 %	25 %	25 %	25 %	25 %	25 %	20 %	15 %	10 %	5 %	0 %
4412 10 00	790,00	25 %	25 %	25 %	25 %	25 %	25 %	25 %	25 %	25 %	25 %	25 %	20 %	15 %	10 %	5 %	0 %
4412 31 00	—	25 %	25 %	25 %	25 %	25 %	25 %	25 %	25 %	25 %	25 %	25 %	20 %	15 %	10 %	5 %	0 %
4412 32 00	—	25 %	25 %	25 %	25 %	25 %	25 %	25 %	25 %	25 %	25 %	25 %	20 %	15 %	10 %	5 %	0 %
4412 39 00	—	25 %	25 %	25 %	25 %	25 %	25 %	25 %	25 %	25 %	25 %	25 %	20 %	15 %	10 %	5 %	0 %
4412 94 00	—	25 %	25 %	25 %	25 %	25 %	25 %	25 %	25 %	25 %	25 %	25 %	20 %	15 %	10 %	5 %	0 %
4412 99 00	—	25 %	25 %	25 %	25 %	25 %	25 %	25 %	25 %	25 %	25 %	25 %	20 %	15 %	10 %	5 %	0 %
4413 00 00	373,00	25 %	25 %	25 %	25 %	25 %	25 %	25 %	25 %	25 %	25 %	25 %	20 %	15 %	10 %	5 %	0 %
4414 00 00	238,06	25 %	25 %	25 %	25 %	25 %	25 %	25 %	25 %	25 %	25 %	25 %	20 %	15 %	10 %	5 %	0 %
4415 10 00	10 426,30	25 %	25 %	25 %	25 %	25 %	25 %	25 %	25 %	25 %	25 %	25 %	20 %	15 %	10 %	5 %	0 %
4415 20 00	46,00	25 %	25 %	25 %	25 %	25 %	25 %	25 %	25 %	25 %	25 %	25 %	20 %	15 %	10 %	5 %	0 %
4416 00 00	—	25 %	25 %	25 %	25 %	25 %	25 %	25 %	25 %	25 %	25 %	25 %	20 %	15 %	10 %	5 %	0 %
4417 00 00	1 286,05	25 %	25 %	25 %	25 %	25 %	25 %	25 %	25 %	25 %	25 %	25 %	20 %	15 %	10 %	5 %	0 %
4418 10 00	393,00	25 %	25 %	25 %	25 %	25 %	25 %	25 %	25 %	25 %	25 %	25 %	20 %	15 %	10 %	5 %	0 %
4418 20 00	5 641,31	25 %	25 %	25 %	25 %	25 %	25 %	25 %	25 %	25 %	25 %	25 %	20 %	15 %	10 %	5 %	0 %
4418 40 00	—	25 %	25 %	25 %	25 %	25 %	25 %	25 %	25 %	25 %	25 %	25 %	20 %	15 %	10 %	5 %	0 %
4418 50 00	—	25 %	25 %	25 %	25 %	25 %	25 %	25 %	25 %	25 %	25 %	25 %	20 %	15 %	10 %	5 %	0 %
4418 60 00	—	25 %	25 %	25 %	25 %	25 %	25 %	25 %	25 %	25 %	25 %	25 %	20 %	15 %	10 %	5 %	0 %
4418 71 00	—	25 %	25 %	25 %	25 %	25 %	25 %	25 %	25 %	25 %	25 %	25 %	20 %	15 %	10 %	5 %	0 %
4418 72 00	—	25 %	25 %	25 %	25 %	25 %	25 %	25 %	25 %	25 %	25 %	25 %	20 %	15 %	10 %	5 %	0 %
4418 79 00	—	25 %	25 %	25 %	25 %	25 %	25 %	25 %	25 %	25 %	25 %	25 %	20 %	15 %	10 %	5 %	0 %
4418 90 00	2 894,22	25 %	25 %	25 %	25 %	25 %	25 %	25 %	25 %	25 %	25 %	25 %	20 %	15 %	10 %	5 %	0 %
4419 00 00	164,57	25 %	25 %	25 %	25 %	25 %	25 %	25 %	25 %	25 %	25 %	25 %	20 %	15 %	10 %	5 %	0 %
4420 10 00	10,00	25 %	25 %	25 %	25 %	25 %	25 %	25 %	25 %	25 %	25 %	25 %	20 %	15 %	10 %	5 %	0 %

HS 8	Average Imports 2004–2006	MFN	2009	2010	2011	2012	2013	2014	2015	2016	2017	2018	2019	2020	2021	2022	2023
4420 90 00	1 683,88	25 %	25 %	25 %	25 %	25 %	25 %	25 %	25 %	25 %	25 %	25 %	20 %	15 %	10 %	5 %	0 %
4421 10 00	12,68	25 %	25 %	25 %	25 %	25 %	25 %	25 %	25 %	25 %	25 %	25 %	20 %	15 %	10 %	5 %	0 %
4421 90 10	150,78	25 %	25 %	25 %	25 %	25 %	25 %	25 %	25 %	25 %	25 %	25 %	20 %	15 %	10 %	5 %	0 %
4421 90 90	2 525,65	25 %	25 %	25 %	25 %	25 %	25 %	25 %	25 %	25 %	25 %	25 %	20 %	15 %	10 %	5 %	0 %
4601 21 00	—	25 %	25 %	25 %	25 %	25 %	25 %	25 %	25 %	25 %	25 %	25 %	20 %	15 %	10 %	5 %	0 %
4601 22 00	—	25 %	25 %	25 %	25 %	25 %	25 %	25 %	25 %	25 %	25 %	25 %	20 %	15 %	10 %	5 %	0 %
4601 29 00	—	25 %	25 %	25 %	25 %	25 %	25 %	25 %	25 %	25 %	25 %	25 %	20 %	15 %	10 %	5 %	0 %
4601 92 00	—	25 %	25 %	25 %	25 %	25 %	25 %	25 %	25 %	25 %	25 %	25 %	20 %	15 %	10 %	5 %	0 %
4601 93 00	—	25 %	25 %	25 %	25 %	25 %	25 %	25 %	25 %	25 %	25 %	25 %	20 %	15 %	10 %	5 %	0 %
4601 94 00	—	25 %	25 %	25 %	25 %	25 %	25 %	25 %	25 %	25 %	25 %	25 %	20 %	15 %	10 %	5 %	0 %
4601 99 00	44,77	25 %	25 %	25 %	25 %	25 %	25 %	25 %	25 %	25 %	25 %	25 %	20 %	15 %	10 %	5 %	0 %
4602 11 00	1,00	25 %	25 %	25 %	25 %	25 %	25 %	25 %	25 %	25 %	25 %	25 %	20 %	15 %	10 %	5 %	0 %
4602 12 00	1,00	25 %	25 %	25 %	25 %	25 %	25 %	25 %	25 %	25 %	25 %	25 %	20 %	15 %	10 %	5 %	0 %
4602 19 00	—	25 %	25 %	25 %	25 %	25 %	25 %	25 %	25 %	25 %	25 %	25 %	20 %	15 %	10 %	5 %	0 %
4602 90 00	53,59	25 %	25 %	25 %	25 %	25 %	25 %	25 %	25 %	25 %	25 %	25 %	20 %	15 %	10 %	5 %	0 %
4814 10 00	—	25 %	25 %	25 %	25 %	25 %	25 %	25 %	25 %	25 %	25 %	25 %	20 %	15 %	10 %	5 %	0 %
4814 20 00	—	25 %	25 %	25 %	25 %	25 %	25 %	25 %	25 %	25 %	25 %	25 %	20 %	15 %	10 %	5 %	0 %
4814 90 00	72,91	25 %	25 %	25 %	25 %	25 %	25 %	25 %	25 %	25 %	25 %	25 %	20 %	15 %	10 %	5 %	0 %
4816 20 00	—	25 %	25 %	25 %	25 %	25 %	25 %	25 %	25 %	25 %	25 %	25 %	20 %	15 %	10 %	5 %	0 %
4816 90 00	248,91	25 %	25 %	25 %	25 %	25 %	25 %	25 %	25 %	25 %	25 %	25 %	20 %	15 %	10 %	5 %	0 %
4817 10 00	1 211,09	25 %	25 %	25 %	25 %	25 %	25 %	25 %	25 %	25 %	25 %	25 %	20 %	15 %	10 %	5 %	0 %
4817 20 00	1 881,12	25 %	25 %	25 %	25 %	25 %	25 %	25 %	25 %	25 %	25 %	25 %	20 %	15 %	10 %	5 %	0 %
4817 30 00	26 290,77	25 %	25 %	25 %	25 %	25 %	25 %	25 %	25 %	25 %	25 %	25 %	20 %	15 %	10 %	5 %	0 %
4818 10 00	240,92	25 %	25 %	25 %	25 %	25 %	25 %	25 %	25 %	25 %	25 %	25 %	20 %	15 %	10 %	5 %	0 %
4818 20 00	80,15	25 %	25 %	25 %	25 %	25 %	25 %	25 %	25 %	25 %	25 %	25 %	20 %	15 %	10 %	5 %	0 %
4818 30 00	102,32	25 %	25 %	25 %	25 %	25 %	25 %	25 %	25 %	25 %	25 %	25 %	20 %	15 %	10 %	5 %	0 %
4818 40 20	3 053,65	25 %	25 %	25 %	25 %	25 %	25 %	25 %	25 %	25 %	25 %	25 %	20 %	15 %	10 %	5 %	0 %
4818 40 90	3 053,65	25 %	25 %	25 %	25 %	25 %	25 %	25 %	25 %	25 %	25 %	25 %	20 %	15 %	10 %	5 %	0 %
4818 50 00	112,94	25 %	25 %	25 %	25 %	25 %	25 %	25 %	25 %	25 %	25 %	25 %	20 %	15 %	10 %	5 %	0 %
4818 90 00	6 440,76	25 %	25 %	25 %	25 %	25 %	25 %	25 %	25 %	25 %	25 %	25 %	20 %	15 %	10 %	5 %	0 %
4819 10 00	19 493,37	25 %	25 %	25 %	25 %	25 %	25 %	25 %	25 %	25 %	25 %	25 %	20 %	15 %	10 %	5 %	0 %

HS 8	Average Imports 2004–2006	MFN	2009	2010	2011	2012	2013	2014	2015	2016	2017	2018	2019	2020	2021	2022	2023
4819 20 00	7 882,96	25 %	25 %	25 %	25 %	25 %	25 %	25 %	25 %	25 %	25 %	25 %	20 %	15 %	10 %	5 %	0 %
4819 30 00	394,70	25 %	25 %	25 %	25 %	25 %	25 %	25 %	25 %	25 %	25 %	25 %	20 %	15 %	10 %	5 %	0 %
4819 40 00	1 223,75	25 %	25 %	25 %	25 %	25 %	25 %	25 %	25 %	25 %	25 %	25 %	20 %	15 %	10 %	5 %	0 %
4819 50 10	3,90	25 %	25 %	25 %	25 %	25 %	25 %	25 %	25 %	25 %	25 %	25 %	20 %	15 %	10 %	5 %	0 %
4819 50 90	492,33	25 %	25 %	25 %	25 %	25 %	25 %	25 %	25 %	25 %	25 %	25 %	20 %	15 %	10 %	5 %	0 %
4819 60 00	23 042,00	25 %	25 %	25 %	25 %	25 %	25 %	25 %	25 %	25 %	25 %	25 %	20 %	15 %	10 %	5 %	0 %
4820 10 00	182 325,83	25 %	25 %	25 %	25 %	25 %	25 %	25 %	25 %	25 %	25 %	25 %	20 %	15 %	10 %	5 %	0 %
4820 20 00	11 828,31	25 %	25 %	25 %	25 %	25 %	25 %	25 %	25 %	25 %	25 %	25 %	20 %	15 %	10 %	5 %	0 %
4820 30 00	1 418,63	25 %	25 %	25 %	25 %	25 %	25 %	25 %	25 %	25 %	25 %	25 %	20 %	15 %	10 %	5 %	0 %
4820 40 00	1 626,70	25 %	25 %	25 %	25 %	25 %	25 %	25 %	25 %	25 %	25 %	25 %	20 %	15 %	10 %	5 %	0 %
4820 50 00	202,67	25 %	25 %	25 %	25 %	25 %	25 %	25 %	25 %	25 %	25 %	25 %	20 %	15 %	10 %	5 %	0 %
4820 90 00	25 160,22	25 %	25 %	25 %	25 %	25 %	25 %	25 %	25 %	25 %	25 %	25 %	20 %	15 %	10 %	5 %	0 %
4821 10 00	11 918,27	25 %	25 %	25 %	25 %	25 %	25 %	25 %	25 %	25 %	25 %	25 %	20 %	15 %	10 %	5 %	0 %
4822 10 00	—	25 %	25 %	25 %	25 %	25 %	25 %	25 %	25 %	25 %	25 %	25 %	20 %	15 %	10 %	5 %	0 %
4822 90 00	37,33	25 %	25 %	25 %	25 %	25 %	25 %	25 %	25 %	25 %	25 %	25 %	20 %	15 %	10 %	5 %	0 %
4823 20 00	15 429,58	25 %	25 %	25 %	25 %	25 %	25 %	25 %	25 %	25 %	25 %	25 %	20 %	15 %	10 %	5 %	0 %
4823 40 00	5 063,39	25 %	25 %	25 %	25 %	25 %	25 %	25 %	25 %	25 %	25 %	25 %	20 %	15 %	10 %	5 %	0 %
4823 61 00	85,00	25 %	25 %	25 %	25 %	25 %	25 %	25 %	25 %	25 %	25 %	25 %	20 %	15 %	10 %	5 %	0 %
4823 69 00	85,00	25 %	25 %	25 %	25 %	25 %	25 %	25 %	25 %	25 %	25 %	25 %	20 %	15 %	10 %	5 %	0 %
4823 70 00	64,00	25 %	25 %	25 %	25 %	25 %	25 %	25 %	25 %	25 %	25 %	25 %	20 %	15 %	10 %	5 %	0 %
4823 90 00	70 291,57	25 %	25 %	25 %	25 %	25 %	25 %	25 %	25 %	25 %	25 %	25 %	20 %	15 %	10 %	5 %	0 %
4905 10 10	399,01	25 %	25 %	25 %	25 %	25 %	25 %	25 %	25 %	25 %	25 %	25 %	20 %	15 %	10 %	5 %	0 %
4905 91 10	1 002,10	25 %	25 %	25 %	25 %	25 %	25 %	25 %	25 %	25 %	25 %	25 %	20 %	15 %	10 %	5 %	0 %
4909 00 10	14 965,43	25 %	25 %	25 %	25 %	25 %	25 %	25 %	25 %	25 %	25 %	25 %	20 %	15 %	10 %	5 %	0 %
4909 00 90	18 647,99	25 %	25 %	25 %	25 %	25 %	25 %	25 %	25 %	25 %	25 %	25 %	20 %	15 %	10 %	5 %	0 %
4910 00 00	27 600,04	25 %	25 %	25 %	25 %	25 %	25 %	25 %	25 %	25 %	25 %	25 %	20 %	15 %	10 %	5 %	0 %
4911 10 00	43 127,04	25 %	25 %	25 %	25 %	25 %	25 %	25 %	25 %	25 %	25 %	25 %	20 %	15 %	10 %	5 %	0 %
4911 91 00	3 132,07	25 %	25 %	25 %	25 %	25 %	25 %	25 %	25 %	25 %	25 %	25 %	20 %	15 %	10 %	5 %	0 %
4911 99 90	47 441,03	25 %	25 %	25 %	25 %	25 %	25 %	25 %	25 %	25 %	25 %	25 %	20 %	15 %	10 %	5 %	0 %
5602 10 00	—	25 %	25 %	25 %	25 %	25 %	25 %	25 %	25 %	25 %	25 %	25 %	20 %	15 %	10 %	5 %	0 %
5602 21 00	—	25 %	25 %	25 %	25 %	25 %	25 %	25 %	25 %	25 %	25 %	25 %	20 %	15 %	10 %	5 %	0 %
5602 90 00	3 073,77	25 %	25 %	25 %	25 %	25 %	25 %	25 %	25 %	25 %	25 %	25 %	20 %	15 %	10 %	5 %	0 %
5603 11 00	—	25 %	25 %	25 %	25 %	25 %	25 %	25 %	25 %	25 %	25 %	25 %	20 %	15 %	10 %	5 %	0 %
5603 12 00	—	25 %	25 %	25 %	25 %	25 %	25 %	25 %	25 %	25 %	25 %	25 %	20 %	15 %	10 %	5 %	0 %
5603 13 00	292,00	25 %	25 %	25 %	25 %	25 %	25 %	25 %	25 %	25 %	25 %	25 %	20 %	15 %	10 %	5 %	0 %

HS 8	Average Imports 2004–2006	MFN	2009	2010	2011	2012	2013	2014	2015	2016	2017	2018	2019	2020	2021	2022	2023
5603 14 00	126,67	25 %	25 %	25 %	25 %	25 %	25 %	25 %	25 %	25 %	25 %	25 %	20 %	15 %	10 %	5 %	0 %
5603 91 00	—	25 %	25 %	25 %	25 %	25 %	25 %	25 %	25 %	25 %	25 %	25 %	20 %	15 %	10 %	5 %	0 %
5603 92 00	—	25 %	25 %	25 %	25 %	25 %	25 %	25 %	25 %	25 %	25 %	25 %	20 %	15 %	10 %	5 %	0 %
5603 93 00	—	25 %	25 %	25 %	25 %	25 %	25 %	25 %	25 %	25 %	25 %	25 %	20 %	15 %	10 %	5 %	0 %
5603 94 00	—	25 %	25 %	25 %	25 %	25 %	25 %	25 %	25 %	25 %	25 %	25 %	20 %	15 %	10 %	5 %	0 %
5604 10 00	127,00	25 %	25 %	25 %	25 %	25 %	25 %	25 %	25 %	25 %	25 %	25 %	20 %	15 %	10 %	5 %	0 %
5604 90 00	27,00	25 %	25 %	25 %	25 %	25 %	25 %	25 %	25 %	25 %	25 %	25 %	20 %	15 %	10 %	5 %	0 %
5605 00 00	—	25 %	25 %	25 %	25 %	25 %	25 %	25 %	25 %	25 %	25 %	25 %	20 %	15 %	10 %	5 %	0 %
5606 00 00	—	25 %	25 %	25 %	25 %	25 %	25 %	25 %	25 %	25 %	25 %	25 %	20 %	15 %	10 %	5 %	0 %
5607 21 00	62,33	25 %	25 %	25 %	25 %	25 %	25 %	25 %	25 %	25 %	25 %	25 %	20 %	15 %	10 %	5 %	0 %
5607 29 00	359,67	25 %	25 %	25 %	25 %	25 %	25 %	25 %	25 %	25 %	25 %	25 %	20 %	15 %	10 %	5 %	0 %
5607 41 00	21,90	25 %	25 %	25 %	25 %	25 %	25 %	25 %	25 %	25 %	25 %	25 %	20 %	15 %	10 %	5 %	0 %
5607 49 00	—	25 %	25 %	25 %	25 %	25 %	25 %	25 %	25 %	25 %	25 %	25 %	20 %	15 %	10 %	5 %	0 %
5607 50 00	—	25 %	25 %	25 %	25 %	25 %	25 %	25 %	25 %	25 %	25 %	25 %	20 %	15 %	10 %	5 %	0 %
5607 90 00	12 026,20	25 %	25 %	25 %	25 %	25 %	25 %	25 %	25 %	25 %	25 %	25 %	20 %	15 %	10 %	5 %	0 %
5608 11 00	252,81	25 %	25 %	25 %	25 %	25 %	25 %	25 %	25 %	25 %	25 %	25 %	20 %	15 %	10 %	5 %	0 %
5608 19 00	—	25 %	25 %	25 %	25 %	25 %	25 %	25 %	25 %	25 %	25 %	25 %	20 %	15 %	10 %	5 %	0 %
5608 90 00	2 883,80	25 %	25 %	25 %	25 %	25 %	25 %	25 %	25 %	25 %	25 %	25 %	20 %	15 %	10 %	5 %	0 %
5609 00 00	101,59	25 %	25 %	25 %	25 %	25 %	25 %	25 %	25 %	25 %	25 %	25 %	20 %	15 %	10 %	5 %	0 %
5701 10 00	—	25 %	25 %	25 %	25 %	25 %	25 %	25 %	25 %	25 %	25 %	25 %	20 %	15 %	10 %	5 %	0 %
5701 90 00	7 427,94	25 %	25 %	25 %	25 %	25 %	25 %	25 %	25 %	25 %	25 %	25 %	20 %	15 %	10 %	5 %	0 %
5702 10 00	1 904,97	25 %	25 %	25 %	25 %	25 %	25 %	25 %	25 %	25 %	25 %	25 %	20 %	15 %	10 %	5 %	0 %
5702 20 00	2 842,52	25 %	25 %	25 %	25 %	25 %	25 %	25 %	25 %	25 %	25 %	25 %	20 %	15 %	10 %	5 %	0 %
5702 31 00	—	25 %	25 %	25 %	25 %	25 %	25 %	25 %	25 %	25 %	25 %	25 %	20 %	15 %	10 %	5 %	0 %
5702 32 00	—	25 %	25 %	25 %	25 %	25 %	25 %	25 %	25 %	25 %	25 %	25 %	20 %	15 %	10 %	5 %	0 %
5702 39 00	8,36	25 %	25 %	25 %	25 %	25 %	25 %	25 %	25 %	25 %	25 %	25 %	20 %	15 %	10 %	5 %	0 %
5702 41 00	—	25 %	25 %	25 %	25 %	25 %	25 %	25 %	25 %	25 %	25 %	25 %	20 %	15 %	10 %	5 %	0 %
5702 42 00	4 940,67	25 %	25 %	25 %	25 %	25 %	25 %	25 %	25 %	25 %	25 %	25 %	20 %	15 %	10 %	5 %	0 %
5702 49 00	—	25 %	25 %	25 %	25 %	25 %	25 %	25 %	25 %	25 %	25 %	25 %	20 %	15 %	10 %	5 %	0 %
5702 50 00	—	25 %	25 %	25 %	25 %	25 %	25 %	25 %	25 %	25 %	25 %	25 %	20 %	15 %	10 %	5 %	0 %
5702 91 00	—	25 %	25 %	25 %	25 %	25 %	25 %	25 %	25 %	25 %	25 %	25 %	20 %	15 %	10 %	5 %	0 %
5702 92 00	—	25 %	25 %	25 %	25 %	25 %	25 %	25 %	25 %	25 %	25 %	25 %	20 %	15 %	10 %	5 %	0 %
5702 99 00	106,82	25 %	25 %	25 %	25 %	25 %	25 %	25 %	25 %	25 %	25 %	25 %	20 %	15 %	10 %	5 %	0 %
5703 10 00	—	25 %	25 %	25 %	25 %	25 %	25 %	25 %	25 %	25 %	25 %	25 %	20 %	15 %	10 %	5 %	0 %
5703 20 00	25 129,47	25 %	25 %	25 %	25 %	25 %	25 %	25 %	25 %	25 %	25 %	25 %	20 %	15 %	10 %	5 %	0 %

HS 8	Average Imports 2004-2006	MFN	2009	2010	2011	2012	2013	2014	2015	2016	2017	2018	2019	2020	2021	2022	2023
5703 30 00	5 849,67	25 %	25 %	25 %	25 %	25 %	25 %	25 %	25 %	25 %	25 %	25 %	20 %	15 %	10 %	5 %	0 %
5703 90 00	1 829,26	25 %	25 %	25 %	25 %	25 %	25 %	25 %	25 %	25 %	25 %	25 %	20 %	15 %	10 %	5 %	0 %
5704 10 00	—	25 %	25 %	25 %	25 %	25 %	25 %	25 %	25 %	25 %	25 %	25 %	20 %	15 %	10 %	5 %	0 %
5704 90 00	544,12	25 %	25 %	25 %	25 %	25 %	25 %	25 %	25 %	25 %	25 %	25 %	20 %	15 %	10 %	5 %	0 %
5705 00 00	79 876,49	25 %	25 %	25 %	25 %	25 %	25 %	25 %	25 %	25 %	25 %	25 %	20 %	15 %	10 %	5 %	0 %
5801 10 00	—	25 %	25 %	25 %	25 %	25 %	25 %	25 %	25 %	25 %	25 %	25 %	20 %	15 %	10 %	5 %	0 %
5801 21 00	—	25 %	25 %	25 %	25 %	25 %	25 %	25 %	25 %	25 %	25 %	25 %	20 %	15 %	10 %	5 %	0 %
5801 22 00	—	25 %	25 %	25 %	25 %	25 %	25 %	25 %	25 %	25 %	25 %	25 %	20 %	15 %	10 %	5 %	0 %
5801 23 00	—	25 %	25 %	25 %	25 %	25 %	25 %	25 %	25 %	25 %	25 %	25 %	20 %	15 %	10 %	5 %	0 %
5801 24 00	—	25 %	25 %	25 %	25 %	25 %	25 %	25 %	25 %	25 %	25 %	25 %	20 %	15 %	10 %	5 %	0 %
5801 25 00	—	25 %	25 %	25 %	25 %	25 %	25 %	25 %	25 %	25 %	25 %	25 %	20 %	15 %	10 %	5 %	0 %
5801 26 00	—	25 %	25 %	25 %	25 %	25 %	25 %	25 %	25 %	25 %	25 %	25 %	20 %	15 %	10 %	5 %	0 %
5801 31 00	—	25 %	25 %	25 %	25 %	25 %	25 %	25 %	25 %	25 %	25 %	25 %	20 %	15 %	10 %	5 %	0 %
5801 32 00	—	25 %	25 %	25 %	25 %	25 %	25 %	25 %	25 %	25 %	25 %	25 %	20 %	15 %	10 %	5 %	0 %
5801 33 00	—	25 %	25 %	25 %	25 %	25 %	25 %	25 %	25 %	25 %	25 %	25 %	20 %	15 %	10 %	5 %	0 %
5801 34 00	—	25 %	25 %	25 %	25 %	25 %	25 %	25 %	25 %	25 %	25 %	25 %	20 %	15 %	10 %	5 %	0 %
5801 35 00	35,75	25 %	25 %	25 %	25 %	25 %	25 %	25 %	25 %	25 %	25 %	25 %	20 %	15 %	10 %	5 %	0 %
5801 36 00	—	25 %	25 %	25 %	25 %	25 %	25 %	25 %	25 %	25 %	25 %	25 %	20 %	15 %	10 %	5 %	0 %
5801 90 00	—	25 %	25 %	25 %	25 %	25 %	25 %	25 %	25 %	25 %	25 %	25 %	20 %	15 %	10 %	5 %	0 %
5802 11 00	—	25 %	25 %	25 %	25 %	25 %	25 %	25 %	25 %	25 %	25 %	25 %	20 %	15 %	10 %	5 %	0 %
5802 19 00	—	25 %	25 %	25 %	25 %	25 %	25 %	25 %	25 %	25 %	25 %	25 %	20 %	15 %	10 %	5 %	0 %
5802 20 00	33,32	25 %	25 %	25 %	25 %	25 %	25 %	25 %	25 %	25 %	25 %	25 %	20 %	15 %	10 %	5 %	0 %
5802 30 00	33,31	25 %	25 %	25 %	25 %	25 %	25 %	25 %	25 %	25 %	25 %	25 %	20 %	15 %	10 %	5 %	0 %
5803 00 00	—	25 %	25 %	25 %	25 %	25 %	25 %	25 %	25 %	25 %	25 %	25 %	20 %	15 %	10 %	5 %	0 %
5803 00 10	13,87	25 %	25 %	25 %	25 %	25 %	25 %	25 %	25 %	25 %	25 %	25 %	20 %	15 %	10 %	5 %	0 %
5803 00 20	44,00	25 %	25 %	25 %	25 %	25 %	25 %	25 %	25 %	25 %	25 %	25 %	20 %	15 %	10 %	5 %	0 %
5803 00 90	788,33	25 %	25 %	25 %	25 %	25 %	25 %	25 %	25 %	25 %	25 %	25 %	20 %	15 %	10 %	5 %	0 %
5804 10 00	11,67	25 %	25 %	25 %	25 %	25 %	25 %	25 %	25 %	25 %	25 %	25 %	20 %	15 %	10 %	5 %	0 %
5804 21 00	—	25 %	25 %	25 %	25 %	25 %	25 %	25 %	25 %	25 %	25 %	25 %	20 %	15 %	10 %	5 %	0 %
5804 29 00	579,14	25 %	25 %	25 %	25 %	25 %	25 %	25 %	25 %	25 %	25 %	25 %	20 %	15 %	10 %	5 %	0 %
5804 30 00	—	25 %	25 %	25 %	25 %	25 %	25 %	25 %	25 %	25 %	25 %	25 %	20 %	15 %	10 %	5 %	0 %
5805 00 00	—	25 %	25 %	25 %	25 %	25 %	25 %	25 %	25 %	25 %	25 %	25 %	20 %	15 %	10 %	5 %	0 %
5806 10 00	—	25 %	25 %	25 %	25 %	25 %	25 %	25 %	25 %	25 %	25 %	25 %	20 %	15 %	10 %	5 %	0 %
5806 20 00	397,33	25 %	25 %	25 %	25 %	25 %	25 %	25 %	25 %	25 %	25 %	25 %	20 %	15 %	10 %	5 %	0 %
5806 31 00	—	25 %	25 %	25 %	25 %	25 %	25 %	25 %	25 %	25 %	25 %	25 %	20 %	15 %	10 %	5 %	0 %

HS 8	Average Imports 2004–2006	MFN	2009	2010	2011	2012	2013	2014	2015	2016	2017	2018	2019	2020	2021	2022	2023
5806 39 00	7,65	25 %	25 %	25 %	25 %	25 %	25 %	25 %	25 %	25 %	25 %	25 %	20 %	15 %	10 %	5 %	0 %
5806 40 00	—	25 %	25 %	25 %	25 %	25 %	25 %	25 %	25 %	25 %	25 %	25 %	20 %	15 %	10 %	5 %	0 %
5807 10 00	500,67	25 %	25 %	25 %	25 %	25 %	25 %	25 %	25 %	25 %	25 %	25 %	20 %	15 %	10 %	5 %	0 %
5807 90 00	11 208,95	25 %	25 %	25 %	25 %	25 %	25 %	25 %	25 %	25 %	25 %	25 %	20 %	15 %	10 %	5 %	0 %
5808 10 00	—	25 %	25 %	25 %	25 %	25 %	25 %	25 %	25 %	25 %	25 %	25 %	20 %	15 %	10 %	5 %	0 %
5808 90 00	—	25 %	25 %	25 %	25 %	25 %	25 %	25 %	25 %	25 %	25 %	25 %	20 %	15 %	10 %	5 %	0 %
5809 00 00	—	25 %	25 %	25 %	25 %	25 %	25 %	25 %	25 %	25 %	25 %	25 %	20 %	15 %	10 %	5 %	0 %
5810 10 00	—	25 %	25 %	25 %	25 %	25 %	25 %	25 %	25 %	25 %	25 %	25 %	20 %	15 %	10 %	5 %	0 %
5810 91 00	17,67	25 %	25 %	25 %	25 %	25 %	25 %	25 %	25 %	25 %	25 %	25 %	20 %	15 %	10 %	5 %	0 %
5810 92 00	—	25 %	25 %	25 %	25 %	25 %	25 %	25 %	25 %	25 %	25 %	25 %	20 %	15 %	10 %	5 %	0 %
5810 99 00	—	25 %	25 %	25 %	25 %	25 %	25 %	25 %	25 %	25 %	25 %	25 %	20 %	15 %	10 %	5 %	0 %
5811 00 00	5 040,33	25 %	25 %	25 %	25 %	25 %	25 %	25 %	25 %	25 %	25 %	25 %	20 %	15 %	10 %	5 %	0 %
5903 10 90	11 196,09	25 %	25 %	25 %	25 %	25 %	25 %	25 %	25 %	25 %	25 %	25 %	20 %	15 %	10 %	5 %	0 %
5903 20 20	—	25 %	25 %	25 %	25 %	25 %	25 %	25 %	25 %	25 %	25 %	25 %	20 %	15 %	10 %	5 %	0 %
5903 20 90	10 190,45	25 %	25 %	25 %	25 %	25 %	25 %	25 %	25 %	25 %	25 %	25 %	20 %	15 %	10 %	5 %	0 %
5903 90 20	—	25 %	25 %	25 %	25 %	25 %	25 %	25 %	25 %	25 %	25 %	25 %	20 %	15 %	10 %	5 %	0 %
5903 90 90	—	25 %	25 %	25 %	25 %	25 %	25 %	25 %	25 %	25 %	25 %	25 %	20 %	15 %	10 %	5 %	0 %
5905 00 00	10 745,05	25 %	25 %	25 %	25 %	25 %	25 %	25 %	25 %	25 %	25 %	25 %	20 %	15 %	10 %	5 %	0 %
5907 00 10	1 029,46	25 %	25 %	25 %	25 %	25 %	25 %	25 %	25 %	25 %	25 %	25 %	20 %	15 %	10 %	5 %	0 %
5908 00 10	—	25 %	25 %	25 %	25 %	25 %	25 %	25 %	25 %	25 %	25 %	25 %	20 %	15 %	10 %	5 %	0 %
5908 00 20	565,25	25 %	25 %	25 %	25 %	25 %	25 %	25 %	25 %	25 %	25 %	25 %	20 %	15 %	10 %	5 %	0 %
5908 00 90	—	25 %	25 %	25 %	25 %	25 %	25 %	25 %	25 %	25 %	25 %	25 %	20 %	15 %	10 %	5 %	0 %
6001 10 00	—	25 %	25 %	25 %	25 %	25 %	25 %	25 %	25 %	25 %	25 %	25 %	20 %	15 %	10 %	5 %	0 %
6001 21 00	—	25 %	25 %	25 %	25 %	25 %	25 %	25 %	25 %	25 %	25 %	25 %	20 %	15 %	10 %	5 %	0 %
6001 22 00	16,67	25 %	25 %	25 %	25 %	25 %	25 %	25 %	25 %	25 %	25 %	25 %	20 %	15 %	10 %	5 %	0 %
6001 29 00	8,33	25 %	25 %	25 %	25 %	25 %	25 %	25 %	25 %	25 %	25 %	25 %	20 %	15 %	10 %	5 %	0 %
6001 91 00	—	25 %	25 %	25 %	25 %	25 %	25 %	25 %	25 %	25 %	25 %	25 %	20 %	15 %	10 %	5 %	0 %
6001 92 00	—	25 %	25 %	25 %	25 %	25 %	25 %	25 %	25 %	25 %	25 %	25 %	20 %	15 %	10 %	5 %	0 %
6001 99 00	—	25 %	25 %	25 %	25 %	25 %	25 %	25 %	25 %	25 %	25 %	25 %	20 %	15 %	10 %	5 %	0 %
6002 40 00	41,00	25 %	25 %	25 %	25 %	25 %	25 %	25 %	25 %	25 %	25 %	25 %	20 %	15 %	10 %	5 %	0 %
6002 90 00	1 345,58	25 %	25 %	25 %	25 %	25 %	25 %	25 %	25 %	25 %	25 %	25 %	20 %	15 %	10 %	5 %	0 %
6003 10 00	—	25 %	25 %	25 %	25 %	25 %	25 %	25 %	25 %	25 %	25 %	25 %	20 %	15 %	10 %	5 %	0 %
6003 20 00	—	25 %	25 %	25 %	25 %	25 %	25 %	25 %	25 %	25 %	25 %	25 %	20 %	15 %	10 %	5 %	0 %
6003 30 00	—	25 %	25 %	25 %	25 %	25 %	25 %	25 %	25 %	25 %	25 %	25 %	20 %	15 %	10 %	5 %	0 %
6003 40 00	—	25 %	25 %	25 %	25 %	25 %	25 %	25 %	25 %	25 %	25 %	25 %	20 %	15 %	10 %	5 %	0 %

HS 8	Average Imports 2004–2006	MFN	2009	2010	2011	2012	2013	2014	2015	2016	2017	2018	2019	2020	2021	2022	2023
6103 41 00	—	25 %	25 %	25 %	25 %	25 %	25 %	25 %	25 %	25 %	25 %	25 %	20 %	15 %	10 %	5 %	0 %
6103 43 00	—	25 %	25 %	25 %	25 %	25 %	25 %	25 %	25 %	25 %	25 %	25 %	20 %	15 %	10 %	5 %	0 %
6104 13 00	106,45	25 %	25 %	25 %	25 %	25 %	25 %	25 %	25 %	25 %	25 %	25 %	20 %	15 %	10 %	5 %	0 %
6104 23 00	—	25 %	25 %	25 %	25 %	25 %	25 %	25 %	25 %	25 %	25 %	25 %	20 %	15 %	10 %	5 %	0 %
6104 31 00	—	25 %	25 %	25 %	25 %	25 %	25 %	25 %	25 %	25 %	25 %	25 %	20 %	15 %	10 %	5 %	0 %
6104 33 00	—	25 %	25 %	25 %	25 %	25 %	25 %	25 %	25 %	25 %	25 %	25 %	20 %	15 %	10 %	5 %	0 %
6104 41 00	—	25 %	25 %	25 %	25 %	25 %	25 %	25 %	25 %	25 %	25 %	25 %	20 %	15 %	10 %	5 %	0 %
6104 43 00	—	25 %	25 %	25 %	25 %	25 %	25 %	25 %	25 %	25 %	25 %	25 %	20 %	15 %	10 %	5 %	0 %
6104 44 00	—	25 %	25 %	25 %	25 %	25 %	25 %	25 %	25 %	25 %	25 %	25 %	20 %	15 %	10 %	5 %	0 %
6104 51 00	—	25 %	25 %	25 %	25 %	25 %	25 %	25 %	25 %	25 %	25 %	25 %	20 %	15 %	10 %	5 %	0 %
6104 53 00	—	25 %	25 %	25 %	25 %	25 %	25 %	25 %	25 %	25 %	25 %	25 %	20 %	15 %	10 %	5 %	0 %
6104 61 00	—	25 %	25 %	25 %	25 %	25 %	25 %	25 %	25 %	25 %	25 %	25 %	20 %	15 %	10 %	5 %	0 %
6104 63 00	404,00	25 %	25 %	25 %	25 %	25 %	25 %	25 %	25 %	25 %	25 %	25 %	20 %	15 %	10 %	5 %	0 %
6105 10 00	4 129,47	25 %	25 %	25 %	25 %	25 %	25 %	25 %	25 %	25 %	25 %	25 %	20 %	15 %	10 %	5 %	0 %
6105 20 00	372,00	25 %	25 %	25 %	25 %	25 %	25 %	25 %	25 %	25 %	25 %	25 %	20 %	15 %	10 %	5 %	0 %
6105 90 00	11 278,84	25 %	25 %	25 %	25 %	25 %	25 %	25 %	25 %	25 %	25 %	25 %	20 %	15 %	10 %	5 %	0 %
6106 10 00	382,75	25 %	25 %	25 %	25 %	25 %	25 %	25 %	25 %	25 %	25 %	25 %	20 %	15 %	10 %	5 %	0 %
6106 20 00	176,63	25 %	25 %	25 %	25 %	25 %	25 %	25 %	25 %	25 %	25 %	25 %	20 %	15 %	10 %	5 %	0 %
6106 90 00	2 001,11	25 %	25 %	25 %	25 %	25 %	25 %	25 %	25 %	25 %	25 %	25 %	20 %	15 %	10 %	5 %	0 %
6107 11 00	170,66	25 %	25 %	25 %	25 %	25 %	25 %	25 %	25 %	25 %	25 %	25 %	20 %	15 %	10 %	5 %	0 %
6107 12 00	120,33	25 %	25 %	25 %	25 %	25 %	25 %	25 %	25 %	25 %	25 %	25 %	20 %	15 %	10 %	5 %	0 %
6107 19 00	948,06	25 %	25 %	25 %	25 %	25 %	25 %	25 %	25 %	25 %	25 %	25 %	20 %	15 %	10 %	5 %	0 %
6107 21 00	63,67	25 %	25 %	25 %	25 %	25 %	25 %	25 %	25 %	25 %	25 %	25 %	20 %	15 %	10 %	5 %	0 %
6107 22 00	—	25 %	25 %	25 %	25 %	25 %	25 %	25 %	25 %	25 %	25 %	25 %	20 %	15 %	10 %	5 %	0 %
6107 29 00	—	25 %	25 %	25 %	25 %	25 %	25 %	25 %	25 %	25 %	25 %	25 %	20 %	15 %	10 %	5 %	0 %
6107 91 00	—	25 %	25 %	25 %	25 %	25 %	25 %	25 %	25 %	25 %	25 %	25 %	20 %	15 %	10 %	5 %	0 %
6107 99 00	43,17	25 %	25 %	25 %	25 %	25 %	25 %	25 %	25 %	25 %	25 %	25 %	20 %	15 %	10 %	5 %	0 %
6108 11 00	—	25 %	25 %	25 %	25 %	25 %	25 %	25 %	25 %	25 %	25 %	25 %	20 %	15 %	10 %	5 %	0 %
6108 19 00	294,14	25 %	25 %	25 %	25 %	25 %	25 %	25 %	25 %	25 %	25 %	25 %	20 %	15 %	10 %	5 %	0 %
6108 21 00	30,86	25 %	25 %	25 %	25 %	25 %	25 %	25 %	25 %	25 %	25 %	25 %	20 %	15 %	10 %	5 %	0 %
6108 22 00	77,33	25 %	25 %	25 %	25 %	25 %	25 %	25 %	25 %	25 %	25 %	25 %	20 %	15 %	10 %	5 %	0 %
6108 29 00	371,15	25 %	25 %	25 %	25 %	25 %	25 %	25 %	25 %	25 %	25 %	25 %	20 %	15 %	10 %	5 %	0 %
6108 31 00	—	25 %	25 %	25 %	25 %	25 %	25 %	25 %	25 %	25 %	25 %	25 %	20 %	15 %	10 %	5 %	0 %
6108 32 00	—	25 %	25 %	25 %	25 %	25 %	25 %	25 %	25 %	25 %	25 %	25 %	20 %	15 %	10 %	5 %	0 %
6108 39 00	484,98	25 %	25 %	25 %	25 %	25 %	25 %	25 %	25 %	25 %	25 %	25 %	20 %	15 %	10 %	5 %	0 %

HS 8	Average Imports 2004–2006	MFN	2009	2010	2011	2012	2013	2014	2015	2016	2017	2018	2019	2020	2021	2022	2023
6108 91 00	—	25 %	25 %	25 %	25 %	25 %	25 %	25 %	25 %	25 %	25 %	25 %	20 %	15 %	10 %	5 %	0 %
6108 92 00	—	25 %	25 %	25 %	25 %	25 %	25 %	25 %	25 %	25 %	25 %	25 %	20 %	15 %	10 %	5 %	0 %
6108 99 00	1 868,07	25 %	25 %	25 %	25 %	25 %	25 %	25 %	25 %	25 %	25 %	25 %	20 %	15 %	10 %	5 %	0 %
6109 10 00	23 213,90	25 %	25 %	25 %	25 %	25 %	25 %	25 %	25 %	25 %	25 %	25 %	20 %	15 %	10 %	5 %	0 %
6110 11 00	73,67	25 %	25 %	25 %	25 %	25 %	25 %	25 %	25 %	25 %	25 %	25 %	20 %	15 %	10 %	5 %	0 %
6110 12 00	123,33	25 %	25 %	25 %	25 %	25 %	25 %	25 %	25 %	25 %	25 %	25 %	20 %	15 %	10 %	5 %	0 %
6110 19 00	414,97	25 %	25 %	25 %	25 %	25 %	25 %	25 %	25 %	25 %	25 %	25 %	20 %	15 %	10 %	5 %	0 %
6110 20 00	—	25 %	25 %	25 %	25 %	25 %	25 %	25 %	25 %	25 %	25 %	25 %	20 %	15 %	10 %	5 %	0 %
6110 30 00	—	25 %	25 %	25 %	25 %	25 %	25 %	25 %	25 %	25 %	25 %	25 %	20 %	15 %	10 %	5 %	0 %
6110 90 00	7 528,28	25 %	25 %	25 %	25 %	25 %	25 %	25 %	25 %	25 %	25 %	25 %	20 %	15 %	10 %	5 %	0 %
6111 20 00	245,58	25 %	25 %	25 %	25 %	25 %	25 %	25 %	25 %	25 %	25 %	25 %	20 %	15 %	10 %	5 %	0 %
6111 30 00	—	25 %	25 %	25 %	25 %	25 %	25 %	25 %	25 %	25 %	25 %	25 %	20 %	15 %	10 %	5 %	0 %
6111 90 00	3 492,61	25 %	25 %	25 %	25 %	25 %	25 %	25 %	25 %	25 %	25 %	25 %	20 %	15 %	10 %	5 %	0 %
6112 11 00	2 170,38	25 %	25 %	25 %	25 %	25 %	25 %	25 %	25 %	25 %	25 %	25 %	20 %	15 %	10 %	5 %	0 %
6112 12 00	—	25 %	25 %	25 %	25 %	25 %	25 %	25 %	25 %	25 %	25 %	25 %	20 %	15 %	10 %	5 %	0 %
6112 19 00	946,18	25 %	25 %	25 %	25 %	25 %	25 %	25 %	25 %	25 %	25 %	25 %	20 %	15 %	10 %	5 %	0 %
6112 20 00	—	25 %	25 %	25 %	25 %	25 %	25 %	25 %	25 %	25 %	25 %	25 %	20 %	15 %	10 %	5 %	0 %
6112 31 00	11,00	25 %	25 %	25 %	25 %	25 %	25 %	25 %	25 %	25 %	25 %	25 %	20 %	15 %	10 %	5 %	0 %
6112 39 00	—	25 %	25 %	25 %	25 %	25 %	25 %	25 %	25 %	25 %	25 %	25 %	20 %	15 %	10 %	5 %	0 %
6112 41 00	—	25 %	25 %	25 %	25 %	25 %	25 %	25 %	25 %	25 %	25 %	25 %	20 %	15 %	10 %	5 %	0 %
6112 49 00	1 024,97	25 %	25 %	25 %	25 %	25 %	25 %	25 %	25 %	25 %	25 %	25 %	20 %	15 %	10 %	5 %	0 %
6113 00 00	210,86	25 %	25 %	25 %	25 %	25 %	25 %	25 %	25 %	25 %	25 %	25 %	20 %	15 %	10 %	5 %	0 %
6114 20 00	708,67	25 %	25 %	25 %	25 %	25 %	25 %	25 %	25 %	25 %	25 %	25 %	20 %	15 %	10 %	5 %	0 %
6114 30 00	—	25 %	25 %	25 %	25 %	25 %	25 %	25 %	25 %	25 %	25 %	25 %	20 %	15 %	10 %	5 %	0 %
6115 10 00	10 929,63	25 %	25 %	25 %	25 %	25 %	25 %	25 %	25 %	25 %	25 %	25 %	20 %	15 %	10 %	5 %	0 %
6115 21 00	—	25 %	25 %	25 %	25 %	25 %	25 %	25 %	25 %	25 %	25 %	25 %	20 %	15 %	10 %	5 %	0 %
6115 22 00	23,00	25 %	25 %	25 %	25 %	25 %	25 %	25 %	25 %	25 %	25 %	25 %	20 %	15 %	10 %	5 %	0 %
6115 29 00	354,85	25 %	25 %	25 %	25 %	25 %	25 %	25 %	25 %	25 %	25 %	25 %	20 %	15 %	10 %	5 %	0 %
6115 30 00	—	25 %	25 %	25 %	25 %	25 %	25 %	25 %	25 %	25 %	25 %	25 %	20 %	15 %	10 %	5 %	0 %
6115 94 00	35 344,45	25 %	25 %	25 %	25 %	25 %	25 %	25 %	25 %	25 %	25 %	25 %	20 %	15 %	10 %	5 %	0 %
6115 95 00	389,29	25 %	25 %	25 %	25 %	25 %	25 %	25 %	25 %	25 %	25 %	25 %	20 %	15 %	10 %	5 %	0 %
6115 96 00	25,67	25 %	25 %	25 %	25 %	25 %	25 %	25 %	25 %	25 %	25 %	25 %	20 %	15 %	10 %	5 %	0 %
6115 99 00	2 159,64	25 %	25 %	25 %	25 %	25 %	25 %	25 %	25 %	25 %	25 %	25 %	20 %	15 %	10 %	5 %	0 %
6116 10 00	828,79	25 %	25 %	25 %	25 %	25 %	25 %	25 %	25 %	25 %	25 %	25 %	20 %	15 %	10 %	5 %	0 %
6116 91 00	—	25 %	25 %	25 %	25 %	25 %	25 %	25 %	25 %	25 %	25 %	25 %	20 %	15 %	10 %	5 %	0 %

HS 8	Average Imports 2004–2006	MFN	2009	2010	2011	2012	2013	2014	2015	2016	2017	2018	2019	2020	2021	2022	2023
6116 92 00	54,00	25 %	25 %	25 %	25 %	25 %	25 %	25 %	25 %	25 %	25 %	25 %	20 %	15 %	10 %	5 %	0 %
6116 93 00	147,00	25 %	25 %	25 %	25 %	25 %	25 %	25 %	25 %	25 %	25 %	25 %	20 %	15 %	10 %	5 %	0 %
6116 99 00	597,32	25 %	25 %	25 %	25 %	25 %	25 %	25 %	25 %	25 %	25 %	25 %	20 %	15 %	10 %	5 %	0 %
6117 10 00	572,16	25 %	25 %	25 %	25 %	25 %	25 %	25 %	25 %	25 %	25 %	25 %	20 %	15 %	10 %	5 %	0 %
6117 80 00	7 277,85	25 %	25 %	25 %	25 %	25 %	25 %	25 %	25 %	25 %	25 %	25 %	20 %	15 %	10 %	5 %	0 %
6117 90 00	200,14	25 %	25 %	25 %	25 %	25 %	25 %	25 %	25 %	25 %	25 %	25 %	20 %	15 %	10 %	5 %	0 %
6201 11 00	851,00	25 %	25 %	25 %	25 %	25 %	25 %	25 %	25 %	25 %	25 %	25 %	20 %	15 %	10 %	5 %	0 %
6201 13 00	47 592,33	25 %	25 %	25 %	25 %	25 %	25 %	25 %	25 %	25 %	25 %	25 %	20 %	15 %	10 %	5 %	0 %
6201 91 00	—	25 %	25 %	25 %	25 %	25 %	25 %	25 %	25 %	25 %	25 %	25 %	20 %	15 %	10 %	5 %	0 %
6201 93 00	162,00	25 %	25 %	25 %	25 %	25 %	25 %	25 %	25 %	25 %	25 %	25 %	20 %	15 %	10 %	5 %	0 %
6202 11 00	—	25 %	25 %	25 %	25 %	25 %	25 %	25 %	25 %	25 %	25 %	25 %	20 %	15 %	10 %	5 %	0 %
6202 13 00	—	25 %	25 %	25 %	25 %	25 %	25 %	25 %	25 %	25 %	25 %	25 %	20 %	15 %	10 %	5 %	0 %
6202 91 00	14,67	25 %	25 %	25 %	25 %	25 %	25 %	25 %	25 %	25 %	25 %	25 %	20 %	15 %	10 %	5 %	0 %
6202 93 00	—	25 %	25 %	25 %	25 %	25 %	25 %	25 %	25 %	25 %	25 %	25 %	20 %	15 %	10 %	5 %	0 %
6203 11 00	—	25 %	25 %	25 %	25 %	25 %	25 %	25 %	25 %	25 %	25 %	25 %	20 %	15 %	10 %	5 %	0 %
6203 12 00	146,33	25 %	25 %	25 %	25 %	25 %	25 %	25 %	25 %	25 %	25 %	25 %	20 %	15 %	10 %	5 %	0 %
6203 23 00	12 378,30	25 %	25 %	25 %	25 %	25 %	25 %	25 %	25 %	25 %	25 %	25 %	20 %	15 %	10 %	5 %	0 %
6203 31 00	—	25 %	25 %	25 %	25 %	25 %	25 %	25 %	25 %	25 %	25 %	25 %	20 %	15 %	10 %	5 %	0 %
6203 33 00	—	25 %	25 %	25 %	25 %	25 %	25 %	25 %	25 %	25 %	25 %	25 %	20 %	15 %	10 %	5 %	0 %
6203 41 00	1 841,84	25 %	25 %	25 %	25 %	25 %	25 %	25 %	25 %	25 %	25 %	25 %	20 %	15 %	10 %	5 %	0 %
6203 43 00	280,57	25 %	25 %	25 %	25 %	25 %	25 %	25 %	25 %	25 %	25 %	25 %	20 %	15 %	10 %	5 %	0 %
6204 11 00	961,23	25 %	25 %	25 %	25 %	25 %	25 %	25 %	25 %	25 %	25 %	25 %	20 %	15 %	10 %	5 %	0 %
6204 13 00	—	25 %	25 %	25 %	25 %	25 %	25 %	25 %	25 %	25 %	25 %	25 %	20 %	15 %	10 %	5 %	0 %
6204 21 00	184,00	25 %	25 %	25 %	25 %	25 %	25 %	25 %	25 %	25 %	25 %	25 %	20 %	15 %	10 %	5 %	0 %
6204 23 00	—	25 %	25 %	25 %	25 %	25 %	25 %	25 %	25 %	25 %	25 %	25 %	20 %	15 %	10 %	5 %	0 %
6204 31 00	—	25 %	25 %	25 %	25 %	25 %	25 %	25 %	25 %	25 %	25 %	25 %	20 %	15 %	10 %	5 %	0 %
6204 33 00	—	25 %	25 %	25 %	25 %	25 %	25 %	25 %	25 %	25 %	25 %	25 %	20 %	15 %	10 %	5 %	0 %
6204 41 00	—	25 %	25 %	25 %	25 %	25 %	25 %	25 %	25 %	25 %	25 %	25 %	20 %	15 %	10 %	5 %	0 %
6204 43 00	109,33	25 %	25 %	25 %	25 %	25 %	25 %	25 %	25 %	25 %	25 %	25 %	20 %	15 %	10 %	5 %	0 %
6204 44 00	—	25 %	25 %	25 %	25 %	25 %	25 %	25 %	25 %	25 %	25 %	25 %	20 %	15 %	10 %	5 %	0 %
6204 51 00	115,28	25 %	25 %	25 %	25 %	25 %	25 %	25 %	25 %	25 %	25 %	25 %	20 %	15 %	10 %	5 %	0 %
6204 53 00	702,73	25 %	25 %	25 %	25 %	25 %	25 %	25 %	25 %	25 %	25 %	25 %	20 %	15 %	10 %	5 %	0 %
6204 61 00	17,00	25 %	25 %	25 %	25 %	25 %	25 %	25 %	25 %	25 %	25 %	25 %	20 %	15 %	10 %	5 %	0 %
6204 63 00	185,90	25 %	25 %	25 %	25 %	25 %	25 %	25 %	25 %	25 %	25 %	25 %	20 %	15 %	10 %	5 %	0 %
6205 30 00	—	25 %	25 %	25 %	25 %	25 %	25 %	25 %	25 %	25 %	25 %	25 %	20 %	15 %	10 %	5 %	0 %

HS 8	Average Imports 2004–2006	MFN	2009	2010	2011	2012	2013	2014	2015	2016	2017	2018	2019	2020	2021	2022	2023
6206 20 00	197,00	25 %	25 %	25 %	25 %	25 %	25 %	25 %	25 %	25 %	25 %	25 %	20 %	15 %	10 %	5 %	0 %
6206 40 00	—	25 %	25 %	25 %	25 %	25 %	25 %	25 %	25 %	25 %	25 %	25 %	20 %	15 %	10 %	5 %	0 %
6207 22 00	—	25 %	25 %	25 %	25 %	25 %	25 %	25 %	25 %	25 %	25 %	25 %	20 %	15 %	10 %	5 %	0 %
6208 11 00	—	25 %	25 %	25 %	25 %	25 %	25 %	25 %	25 %	25 %	25 %	25 %	20 %	15 %	10 %	5 %	0 %
6208 22 00	—	25 %	25 %	25 %	25 %	25 %	25 %	25 %	25 %	25 %	25 %	25 %	20 %	15 %	10 %	5 %	0 %
6208 92 00	—	25 %	25 %	25 %	25 %	25 %	25 %	25 %	25 %	25 %	25 %	25 %	20 %	15 %	10 %	5 %	0 %
6209 20 00	191,24	25 %	25 %	25 %	25 %	25 %	25 %	25 %	25 %	25 %	25 %	25 %	20 %	15 %	10 %	5 %	0 %
6209 30 00	563,96	25 %	25 %	25 %	25 %	25 %	25 %	25 %	25 %	25 %	25 %	25 %	20 %	15 %	10 %	5 %	0 %
6211 20 00	14,00	25 %	25 %	25 %	25 %	25 %	25 %	25 %	25 %	25 %	25 %	25 %	20 %	15 %	10 %	5 %	0 %
6211 33 00	93,44	25 %	25 %	25 %	25 %	25 %	25 %	25 %	25 %	25 %	25 %	25 %	20 %	15 %	10 %	5 %	0 %
6211 41 00	—	25 %	25 %	25 %	25 %	25 %	25 %	25 %	25 %	25 %	25 %	25 %	20 %	15 %	10 %	5 %	0 %
6211 43 00	19,67	25 %	25 %	25 %	25 %	25 %	25 %	25 %	25 %	25 %	25 %	25 %	20 %	15 %	10 %	5 %	0 %
6212 10 00	116,46	25 %	25 %	25 %	25 %	25 %	25 %	25 %	25 %	25 %	25 %	25 %	20 %	15 %	10 %	5 %	0 %
6212 20 00	—	25 %	25 %	25 %	25 %	25 %	25 %	25 %	25 %	25 %	25 %	25 %	20 %	15 %	10 %	5 %	0 %
6212 30 00	—	25 %	25 %	25 %	25 %	25 %	25 %	25 %	25 %	25 %	25 %	25 %	20 %	15 %	10 %	5 %	0 %
6212 90 00	31,76	25 %	25 %	25 %	25 %	25 %	25 %	25 %	25 %	25 %	25 %	25 %	20 %	15 %	10 %	5 %	0 %
6214 10 10	—	25 %	25 %	25 %	25 %	25 %	25 %	25 %	25 %	25 %	25 %	25 %	20 %	15 %	10 %	5 %	0 %
6214 10 90	872,89	25 %	25 %	25 %	25 %	25 %	25 %	25 %	25 %	25 %	25 %	25 %	20 %	15 %	10 %	5 %	0 %
6214 20 10	—	25 %	25 %	25 %	25 %	25 %	25 %	25 %	25 %	25 %	25 %	25 %	20 %	15 %	10 %	5 %	0 %
6214 20 90	105,67	25 %	25 %	25 %	25 %	25 %	25 %	25 %	25 %	25 %	25 %	25 %	20 %	15 %	10 %	5 %	0 %
6214 30 10	—	25 %	25 %	25 %	25 %	25 %	25 %	25 %	25 %	25 %	25 %	25 %	20 %	15 %	10 %	5 %	0 %
6214 30 90	—	25 %	25 %	25 %	25 %	25 %	25 %	25 %	25 %	25 %	25 %	25 %	20 %	15 %	10 %	5 %	0 %
6214 40 10	—	25 %	25 %	25 %	25 %	25 %	25 %	25 %	25 %	25 %	25 %	25 %	20 %	15 %	10 %	5 %	0 %
6214 40 90	—	25 %	25 %	25 %	25 %	25 %	25 %	25 %	25 %	25 %	25 %	25 %	20 %	15 %	10 %	5 %	0 %
6215 10 00	822,97	25 %	25 %	25 %	25 %	25 %	25 %	25 %	25 %	25 %	25 %	25 %	20 %	15 %	10 %	5 %	0 %
6215 20 00	2 266,47	25 %	25 %	25 %	25 %	25 %	25 %	25 %	25 %	25 %	25 %	25 %	20 %	15 %	10 %	5 %	0 %
6301 10 00	68,67	25 %	25 %	25 %	25 %	25 %	25 %	25 %	25 %	25 %	25 %	25 %	20 %	15 %	10 %	5 %	0 %
6301 20 00	7 028,67	25 %	25 %	25 %	25 %	25 %	25 %	25 %	25 %	25 %	25 %	25 %	20 %	15 %	10 %	5 %	0 %
6302 22 00	29,33	25 %	25 %	25 %	25 %	25 %	25 %	25 %	25 %	25 %	25 %	25 %	20 %	15 %	10 %	5 %	0 %
6302 32 00	13 958,96	25 %	25 %	25 %	25 %	25 %	25 %	25 %	25 %	25 %	25 %	25 %	20 %	15 %	10 %	5 %	0 %
6302 40 00	—	25 %	25 %	25 %	25 %	25 %	25 %	25 %	25 %	25 %	25 %	25 %	20 %	15 %	10 %	5 %	0 %
6302 51 00	—	25 %	25 %	25 %	25 %	25 %	25 %	25 %	25 %	25 %	25 %	25 %	20 %	15 %	10 %	5 %	0 %
6302 53 00	—	25 %	25 %	25 %	25 %	25 %	25 %	25 %	25 %	25 %	25 %	25 %	20 %	15 %	10 %	5 %	0 %
6302 59 00	523,61	25 %	25 %	25 %	25 %	25 %	25 %	25 %	25 %	25 %	25 %	25 %	20 %	15 %	10 %	5 %	0 %
6302 60 10	655,65	25 %	25 %	25 %	25 %	25 %	25 %	25 %	25 %	25 %	25 %	25 %	20 %	15 %	10 %	5 %	0 %

HS 8	Average Imports 2004–2006	MFN	2009	2010	2011	2012	2013	2014	2015	2016	2017	2018	2019	2020	2021	2022	2023
6302 60 90	7 925,78	25 %	25 %	25 %	25 %	25 %	25 %	25 %	25 %	25 %	25 %	25 %	20 %	15 %	10 %	5 %	0 %
6302 91 10	59,67	25 %	25 %	25 %	25 %	25 %	25 %	25 %	25 %	25 %	25 %	25 %	20 %	15 %	10 %	5 %	0 %
6302 91 90	2,67	25 %	25 %	25 %	25 %	25 %	25 %	25 %	25 %	25 %	25 %	25 %	20 %	15 %	10 %	5 %	0 %
6302 93 10	—	25 %	25 %	25 %	25 %	25 %	25 %	25 %	25 %	25 %	25 %	25 %	20 %	15 %	10 %	5 %	0 %
6302 93 90	—	25 %	25 %	25 %	25 %	25 %	25 %	25 %	25 %	25 %	25 %	25 %	20 %	15 %	10 %	5 %	0 %
6302 99 10	1 324,28	25 %	25 %	25 %	25 %	25 %	25 %	25 %	25 %	25 %	25 %	25 %	20 %	15 %	10 %	5 %	0 %
6302 99 90	2 061,90	25 %	25 %	25 %	25 %	25 %	25 %	25 %	25 %	25 %	25 %	25 %	20 %	15 %	10 %	5 %	0 %
6303 12 00	6,83	25 %	25 %	25 %	25 %	25 %	25 %	25 %	25 %	25 %	25 %	25 %	20 %	15 %	10 %	5 %	0 %
6303 92 00	9,33	25 %	25 %	25 %	25 %	25 %	25 %	25 %	25 %	25 %	25 %	25 %	20 %	15 %	10 %	5 %	0 %
6304 19 00	235,87	25 %	25 %	25 %	25 %	25 %	25 %	25 %	25 %	25 %	25 %	25 %	20 %	15 %	10 %	5 %	0 %
6304 91 00	10 256,00	25 %	25 %	25 %	25 %	25 %	25 %	25 %	25 %	25 %	25 %	25 %	20 %	15 %	10 %	5 %	0 %
6304 92 90	—	25 %	25 %	25 %	25 %	25 %	25 %	25 %	25 %	25 %	25 %	25 %	20 %	15 %	10 %	5 %	0 %
6304 93 90	—	25 %	25 %	25 %	25 %	25 %	25 %	25 %	25 %	25 %	25 %	25 %	20 %	15 %	10 %	5 %	0 %
6304 99 90	210,00	25 %	25 %	25 %	25 %	25 %	25 %	25 %	25 %	25 %	25 %	25 %	20 %	15 %	10 %	5 %	0 %
6305 20 00	8 899,70	25 %	25 %	25 %	25 %	25 %	25 %	25 %	25 %	25 %	25 %	25 %	20 %	15 %	10 %	5 %	0 %
6305 32 00	—	25 %	25 %	25 %	25 %	25 %	25 %	25 %	25 %	25 %	25 %	25 %	20 %	15 %	10 %	5 %	0 %
6305 39 00	19 150,94	25 %	25 %	25 %	25 %	25 %	25 %	25 %	25 %	25 %	25 %	25 %	20 %	15 %	10 %	5 %	0 %
6305 90 00	23 139,79	25 %	25 %	25 %	25 %	25 %	25 %	25 %	25 %	25 %	25 %	25 %	20 %	15 %	10 %	5 %	0 %
6306 12 00	57,33	25 %	25 %	25 %	25 %	25 %	25 %	25 %	25 %	25 %	25 %	25 %	20 %	15 %	10 %	5 %	0 %
6306 19 00	12 338,87	25 %	25 %	25 %	25 %	25 %	25 %	25 %	25 %	25 %	25 %	25 %	20 %	15 %	10 %	5 %	0 %
6306 22 00	8 078,00	25 %	25 %	25 %	25 %	25 %	25 %	25 %	25 %	25 %	25 %	25 %	20 %	15 %	10 %	5 %	0 %
6306 29 00	38 177,59	25 %	25 %	25 %	25 %	25 %	25 %	25 %	25 %	25 %	25 %	25 %	20 %	15 %	10 %	5 %	0 %
6306 30 00	—	25 %	25 %	25 %	25 %	25 %	25 %	25 %	25 %	25 %	25 %	25 %	20 %	15 %	10 %	5 %	0 %
6306 40 00	7,00	25 %	25 %	25 %	25 %	25 %	25 %	25 %	25 %	25 %	25 %	25 %	20 %	15 %	10 %	5 %	0 %
6306 91 00	182,28	25 %	25 %	25 %	25 %	25 %	25 %	25 %	25 %	25 %	25 %	25 %	20 %	15 %	10 %	5 %	0 %
6306 99 00	1 747,99	25 %	25 %	25 %	25 %	25 %	25 %	25 %	25 %	25 %	25 %	25 %	20 %	15 %	10 %	5 %	0 %
6307 10 00	1 086,00	25 %	25 %	25 %	25 %	25 %	25 %	25 %	25 %	25 %	25 %	25 %	20 %	15 %	10 %	5 %	0 %
6307 90 00	10 079,46	25 %	25 %	25 %	25 %	25 %	25 %	25 %	25 %	25 %	25 %	25 %	20 %	15 %	10 %	5 %	0 %
6308 00 00	3 125,32	25 %	25 %	25 %	25 %	25 %	25 %	25 %	25 %	25 %	25 %	25 %	20 %	15 %	10 %	5 %	0 %
6310 10 00	10 782,37	25 %	25 %	25 %	25 %	25 %	25 %	25 %	25 %	25 %	25 %	25 %	20 %	15 %	10 %	5 %	0 %
6310 90 00	15 244,84	25 %	25 %	25 %	25 %	25 %	25 %	25 %	25 %	25 %	25 %	25 %	20 %	15 %	10 %	5 %	0 %
6401 10 00	128,48	25 %	25 %	25 %	25 %	25 %	25 %	25 %	25 %	25 %	25 %	25 %	20 %	15 %	10 %	5 %	0 %
6401 92 00	—	25 %	25 %	25 %	25 %	25 %	25 %	25 %	25 %	25 %	25 %	25 %	20 %	15 %	10 %	5 %	0 %
6401 99 00	16 453,31	25 %	25 %	25 %	25 %	25 %	25 %	25 %	25 %	25 %	25 %	25 %	20 %	15 %	10 %	5 %	0 %
6402 12 00	—	25 %	25 %	25 %	25 %	25 %	25 %	25 %	25 %	25 %	25 %	25 %	20 %	15 %	10 %	5 %	0 %

HS 8	Average Imports 2004–2006	MFN	2009	2010	2011	2012	2013	2014	2015	2016	2017	2018	2019	2020	2021	2022	2023
6402 19 00	1 350,99	25 %	25 %	25 %	25 %	25 %	25 %	25 %	25 %	25 %	25 %	25 %	20 %	15 %	10 %	5 %	0 %
6402 20 00	108,38	25 %	25 %	25 %	25 %	25 %	25 %	25 %	25 %	25 %	25 %	25 %	20 %	15 %	10 %	5 %	0 %
6402 91 00	10 639,20	25 %	25 %	25 %	25 %	25 %	25 %	25 %	25 %	25 %	25 %	25 %	20 %	15 %	10 %	5 %	0 %
6402 99 00	27 477,89	25 %	25 %	25 %	25 %	25 %	25 %	25 %	25 %	25 %	25 %	25 %	20 %	15 %	10 %	5 %	0 %
6403 12 00	1 173,48	25 %	25 %	25 %	25 %	25 %	25 %	25 %	25 %	25 %	25 %	25 %	20 %	15 %	10 %	5 %	0 %
6403 19 00	8 821,63	25 %	25 %	25 %	25 %	25 %	25 %	25 %	25 %	25 %	25 %	25 %	20 %	15 %	10 %	5 %	0 %
6403 20 00	169,93	25 %	25 %	25 %	25 %	25 %	25 %	25 %	25 %	25 %	25 %	25 %	20 %	15 %	10 %	5 %	0 %
6403 51 00	—	25 %	25 %	25 %	25 %	25 %	25 %	25 %	25 %	25 %	25 %	25 %	20 %	15 %	10 %	5 %	0 %
6403 59 00	37 375,66	25 %	25 %	25 %	25 %	25 %	25 %	25 %	25 %	25 %	25 %	25 %	20 %	15 %	10 %	5 %	0 %
6403 91 00	2 922,67	25 %	25 %	25 %	25 %	25 %	25 %	25 %	25 %	25 %	25 %	25 %	20 %	15 %	10 %	5 %	0 %
6403 99 00	5 896,01	25 %	25 %	25 %	25 %	25 %	25 %	25 %	25 %	25 %	25 %	25 %	20 %	15 %	10 %	5 %	0 %
6404 11 00	165,33	25 %	25 %	25 %	25 %	25 %	25 %	25 %	25 %	25 %	25 %	25 %	20 %	15 %	10 %	5 %	0 %
6404 19 00	2 620,36	25 %	25 %	25 %	25 %	25 %	25 %	25 %	25 %	25 %	25 %	25 %	20 %	15 %	10 %	5 %	0 %
6404 20 00	51 845,14	25 %	25 %	25 %	25 %	25 %	25 %	25 %	25 %	25 %	25 %	25 %	20 %	15 %	10 %	5 %	0 %
6405 10 00	3 981,02	25 %	25 %	25 %	25 %	25 %	25 %	25 %	25 %	25 %	25 %	25 %	20 %	15 %	10 %	5 %	0 %
6405 20 00	705,48	25 %	25 %	25 %	25 %	25 %	25 %	25 %	25 %	25 %	25 %	25 %	20 %	15 %	10 %	5 %	0 %
6405 90 00	36 163,65	25 %	25 %	25 %	25 %	25 %	25 %	25 %	25 %	25 %	25 %	25 %	20 %	15 %	10 %	5 %	0 %
6504 00 00	64 299,05	25 %	25 %	25 %	25 %	25 %	25 %	25 %	25 %	25 %	25 %	25 %	20 %	15 %	10 %	5 %	0 %
6505 10 00	66,61	25 %	25 %	25 %	25 %	25 %	25 %	25 %	25 %	25 %	25 %	25 %	20 %	15 %	10 %	5 %	0 %
6505 90 00	—	25 %	25 %	25 %	25 %	25 %	25 %	25 %	25 %	25 %	25 %	25 %	20 %	15 %	10 %	5 %	0 %
6505 90 90	2 973,05	25 %	25 %	25 %	25 %	25 %	25 %	25 %	25 %	25 %	25 %	25 %	20 %	15 %	10 %	5 %	0 %
6506 91 00	265,92	25 %	25 %	25 %	25 %	25 %	25 %	25 %	25 %	25 %	25 %	25 %	20 %	15 %	10 %	5 %	0 %
6506 99 00	11 661,32	25 %	25 %	25 %	25 %	25 %	25 %	25 %	25 %	25 %	25 %	25 %	20 %	15 %	10 %	5 %	0 %
6507 00 00	4 474,72	25 %	25 %	25 %	25 %	25 %	25 %	25 %	25 %	25 %	25 %	25 %	20 %	15 %	10 %	5 %	0 %
6601 10 00	1 560,16	25 %	25 %	25 %	25 %	25 %	25 %	25 %	25 %	25 %	25 %	25 %	20 %	15 %	10 %	5 %	0 %
6601 91 00	107,00	25 %	25 %	25 %	25 %	25 %	25 %	25 %	25 %	25 %	25 %	25 %	20 %	15 %	10 %	5 %	0 %
6601 99 00	726,50	25 %	25 %	25 %	25 %	25 %	25 %	25 %	25 %	25 %	25 %	25 %	20 %	15 %	10 %	5 %	0 %
6602 00 90	11,84	25 %	25 %	25 %	25 %	25 %	25 %	25 %	25 %	25 %	25 %	25 %	20 %	15 %	10 %	5 %	0 %
6603 20 00	24,67	25 %	25 %	25 %	25 %	25 %	25 %	25 %	25 %	25 %	25 %	25 %	20 %	15 %	10 %	5 %	0 %
6603 90 00	95,67	25 %	25 %	25 %	25 %	25 %	25 %	25 %	25 %	25 %	25 %	25 %	20 %	15 %	10 %	5 %	0 %
6701 00 00	—	25 %	25 %	25 %	25 %	25 %	25 %	25 %	25 %	25 %	25 %	25 %	20 %	15 %	10 %	5 %	0 %
6702 10 00	—	25 %	25 %	25 %	25 %	25 %	25 %	25 %	25 %	25 %	25 %	25 %	20 %	15 %	10 %	5 %	0 %
6702 90 00	—	25 %	25 %	25 %	25 %	25 %	25 %	25 %	25 %	25 %	25 %	25 %	20 %	15 %	10 %	5 %	0 %
6703 00 00	21,68	25 %	25 %	25 %	25 %	25 %	25 %	25 %	25 %	25 %	25 %	25 %	20 %	15 %	10 %	5 %	0 %
6703 00 10	—	25 %	25 %	25 %	25 %	25 %	25 %	25 %	25 %	25 %	25 %	25 %	20 %	15 %	10 %	5 %	0 %

HS 8	Average Imports 2004–2006	MFN	2009	2010	2011	2012	2013	2014	2015	2016	2017	2018	2019	2020	2021	2022	2023
6703 00 90	—	25 %	25 %	25 %	25 %	25 %	25 %	25 %	25 %	25 %	25 %	25 %	20 %	15 %	10 %	5 %	0 %
6704 11 00	243 852,91	25 %	25 %	25 %	25 %	25 %	25 %	25 %	25 %	25 %	25 %	25 %	20 %	15 %	10 %	5 %	0 %
6704 19 00	—	25 %	25 %	25 %	25 %	25 %	25 %	25 %	25 %	25 %	25 %	25 %	20 %	15 %	10 %	5 %	0 %
6704 20 00	15,54	25 %	25 %	25 %	25 %	25 %	25 %	25 %	25 %	25 %	25 %	25 %	20 %	15 %	10 %	5 %	0 %
6704 90 00	1 002,95	25 %	25 %	25 %	25 %	25 %	25 %	25 %	25 %	25 %	25 %	25 %	20 %	15 %	10 %	5 %	0 %
6910 10 00	10 091,00	25 %	25 %	25 %	25 %	25 %	25 %	25 %	25 %	25 %	25 %	25 %	20 %	15 %	10 %	5 %	0 %
6910 90 00	46 025,09	25 %	25 %	25 %	25 %	25 %	25 %	25 %	25 %	25 %	25 %	25 %	20 %	15 %	10 %	5 %	0 %
6911 90 00	8 272,00	25 %	25 %	25 %	25 %	25 %	25 %	25 %	25 %	25 %	25 %	25 %	20 %	15 %	10 %	5 %	0 %
6912 00 00	1 575,42	25 %	25 %	25 %	25 %	25 %	25 %	25 %	25 %	25 %	25 %	25 %	20 %	15 %	10 %	5 %	0 %
6913 10 00	—	25 %	25 %	25 %	25 %	25 %	25 %	25 %	25 %	25 %	25 %	25 %	20 %	15 %	10 %	5 %	0 %
6913 90 00	1 248,26	25 %	25 %	25 %	25 %	25 %	25 %	25 %	25 %	25 %	25 %	25 %	20 %	15 %	10 %	5 %	0 %
6914 10 00	97,00	25 %	25 %	25 %	25 %	25 %	25 %	25 %	25 %	25 %	25 %	25 %	20 %	15 %	10 %	5 %	0 %
6914 90 00	2 097,78	25 %	25 %	25 %	25 %	25 %	25 %	25 %	25 %	25 %	25 %	25 %	20 %	15 %	10 %	5 %	0 %
7013 10 00	1 154,31	25 %	25 %	25 %	25 %	25 %	25 %	25 %	25 %	25 %	25 %	25 %	20 %	15 %	10 %	5 %	0 %
7013 22 00	35 266,17	25 %	25 %	25 %	25 %	25 %	25 %	25 %	25 %	25 %	25 %	25 %	20 %	15 %	10 %	5 %	0 %
7013 28 00	4 693,95	25 %	25 %	25 %	25 %	25 %	25 %	25 %	25 %	25 %	25 %	25 %	20 %	15 %	10 %	5 %	0 %
7013 33 00	35 266,17	25 %	25 %	25 %	25 %	25 %	25 %	25 %	25 %	25 %	25 %	25 %	20 %	15 %	10 %	5 %	0 %
7013 37 00	—	25 %	25 %	25 %	25 %	25 %	25 %	25 %	25 %	25 %	25 %	25 %	20 %	15 %	10 %	5 %	0 %
7013 41 00	31,30	25 %	25 %	25 %	25 %	25 %	25 %	25 %	25 %	25 %	25 %	25 %	20 %	15 %	10 %	5 %	0 %
7013 42 00	6 867,67	25 %	25 %	25 %	25 %	25 %	25 %	25 %	25 %	25 %	25 %	25 %	20 %	15 %	10 %	5 %	0 %
7013 49 00	7 043,94	25 %	25 %	25 %	25 %	25 %	25 %	25 %	25 %	25 %	25 %	25 %	20 %	15 %	10 %	5 %	0 %
7013 91 00	55,67	25 %	25 %	25 %	25 %	25 %	25 %	25 %	25 %	25 %	25 %	25 %	20 %	15 %	10 %	5 %	0 %
7013 99 00	11 237,33	25 %	25 %	25 %	25 %	25 %	25 %	25 %	25 %	25 %	25 %	25 %	20 %	15 %	10 %	5 %	0 %
7101 10 00	59,85	25 %	25 %	25 %	25 %	25 %	25 %	25 %	25 %	25 %	25 %	25 %	20 %	15 %	10 %	5 %	0 %
7101 21 00	—	25 %	25 %	25 %	25 %	25 %	25 %	25 %	25 %	25 %	25 %	25 %	20 %	15 %	10 %	5 %	0 %
7101 22 00	—	25 %	25 %	25 %	25 %	25 %	25 %	25 %	25 %	25 %	25 %	25 %	20 %	15 %	10 %	5 %	0 %
7102 31 00	—	25 %	25 %	25 %	25 %	25 %	25 %	25 %	25 %	25 %	25 %	25 %	20 %	15 %	10 %	5 %	0 %
7102 39 00	—	25 %	25 %	25 %	25 %	25 %	25 %	25 %	25 %	25 %	25 %	25 %	20 %	15 %	10 %	5 %	0 %
7103 10 00	207,33	25 %	25 %	25 %	25 %	25 %	25 %	25 %	25 %	25 %	25 %	25 %	20 %	15 %	10 %	5 %	0 %
7103 91 00	—	25 %	25 %	25 %	25 %	25 %	25 %	25 %	25 %	25 %	25 %	25 %	20 %	15 %	10 %	5 %	0 %
7103 99 00	—	25 %	25 %	25 %	25 %	25 %	25 %	25 %	25 %	25 %	25 %	25 %	20 %	15 %	10 %	5 %	0 %
7104 20 00	—	25 %	25 %	25 %	25 %	25 %	25 %	25 %	25 %	25 %	25 %	25 %	20 %	15 %	10 %	5 %	0 %
7104 90 00	—	25 %	25 %	25 %	25 %	25 %	25 %	25 %	25 %	25 %	25 %	25 %	20 %	15 %	10 %	5 %	0 %
7105 10 00	—	25 %	25 %	25 %	25 %	25 %	25 %	25 %	25 %	25 %	25 %	25 %	20 %	15 %	10 %	5 %	0 %
7105 90 00	—	25 %	25 %	25 %	25 %	25 %	25 %	25 %	25 %	25 %	25 %	25 %	20 %	15 %	10 %	5 %	0 %

HS 8	Average Imports 2004–2006	MFN	2009	2010	2011	2012	2013	2014	2015	2016	2017	2018	2019	2020	2021	2022	2023
7113 11 00	1 190,42	25 %	25 %	25 %	25 %	25 %	25 %	25 %	25 %	25 %	25 %	25 %	20 %	15 %	10 %	5 %	0 %
7113 19 00	2 548,24	25 %	25 %	25 %	25 %	25 %	25 %	25 %	25 %	25 %	25 %	25 %	20 %	15 %	10 %	5 %	0 %
7113 20 00	3 394,00	25 %	25 %	25 %	25 %	25 %	25 %	25 %	25 %	25 %	25 %	25 %	20 %	15 %	10 %	5 %	0 %
7114 11 00	9,33	25 %	25 %	25 %	25 %	25 %	25 %	25 %	25 %	25 %	25 %	25 %	20 %	15 %	10 %	5 %	0 %
7114 19 00	—	25 %	25 %	25 %	25 %	25 %	25 %	25 %	25 %	25 %	25 %	25 %	20 %	15 %	10 %	5 %	0 %
7114 20 00	—	25 %	25 %	25 %	25 %	25 %	25 %	25 %	25 %	25 %	25 %	25 %	20 %	15 %	10 %	5 %	0 %
7115 10 00	—	25 %	25 %	25 %	25 %	25 %	25 %	25 %	25 %	25 %	25 %	25 %	20 %	15 %	10 %	5 %	0 %
7115 90 00	—	25 %	25 %	25 %	25 %	25 %	25 %	25 %	25 %	25 %	25 %	25 %	20 %	15 %	10 %	5 %	0 %
7116 10 00	—	25 %	25 %	25 %	25 %	25 %	25 %	25 %	25 %	25 %	25 %	25 %	20 %	15 %	10 %	5 %	0 %
7116 20 00	—	25 %	25 %	25 %	25 %	25 %	25 %	25 %	25 %	25 %	25 %	25 %	20 %	15 %	10 %	5 %	0 %
7117 11 00	563,75	25 %	25 %	25 %	25 %	25 %	25 %	25 %	25 %	25 %	25 %	25 %	20 %	15 %	10 %	5 %	0 %
7117 19 00	46 612,94	25 %	25 %	25 %	25 %	25 %	25 %	25 %	25 %	25 %	25 %	25 %	20 %	15 %	10 %	5 %	0 %
7117 90 00	144,31	25 %	25 %	25 %	25 %	25 %	25 %	25 %	25 %	25 %	25 %	25 %	20 %	15 %	10 %	5 %	0 %
7303 00 10	7 626,92	25 %	25 %	25 %	25 %	25 %	25 %	25 %	25 %	25 %	25 %	25 %	20 %	15 %	10 %	5 %	0 %
7303 00 90	786,08	25 %	25 %	25 %	25 %	25 %	25 %	25 %	25 %	25 %	25 %	25 %	20 %	15 %	10 %	5 %	0 %
7314 20 00	196,33	25 %	25 %	25 %	25 %	25 %	25 %	25 %	25 %	25 %	25 %	25 %	20 %	15 %	10 %	5 %	0 %
7321 11 00	4 135,21	25 %	25 %	25 %	25 %	25 %	25 %	25 %	25 %	25 %	25 %	25 %	20 %	15 %	10 %	5 %	0 %
7321 12 00	27,69	25 %	25 %	25 %	25 %	25 %	25 %	25 %	25 %	25 %	25 %	25 %	20 %	15 %	10 %	5 %	0 %
7321 19 00	—	25 %	25 %	25 %	25 %	25 %	25 %	25 %	25 %	25 %	25 %	25 %	20 %	15 %	10 %	5 %	0 %
7321 81 00	621,30	25 %	25 %	25 %	25 %	25 %	25 %	25 %	25 %	25 %	25 %	25 %	20 %	15 %	10 %	5 %	0 %
7321 82 00	81,37	25 %	25 %	25 %	25 %	25 %	25 %	25 %	25 %	25 %	25 %	25 %	20 %	15 %	10 %	5 %	0 %
7321 89 00	—	25 %	25 %	25 %	25 %	25 %	25 %	25 %	25 %	25 %	25 %	25 %	20 %	15 %	10 %	5 %	0 %
7321 90 00	83,67	25 %	25 %	25 %	25 %	25 %	25 %	25 %	25 %	25 %	25 %	25 %	20 %	15 %	10 %	5 %	0 %
7323 10 00	9 763,22	25 %	25 %	25 %	25 %	25 %	25 %	25 %	25 %	25 %	25 %	25 %	20 %	15 %	10 %	5 %	0 %
7323 91 00	2 765,85	25 %	25 %	25 %	25 %	25 %	25 %	25 %	25 %	25 %	25 %	25 %	20 %	15 %	10 %	5 %	0 %
7323 92 00	0,67	25 %	25 %	25 %	25 %	25 %	25 %	25 %	25 %	25 %	25 %	25 %	20 %	15 %	10 %	5 %	0 %
7323 93 00	4 380,52	25 %	25 %	25 %	25 %	25 %	25 %	25 %	25 %	25 %	25 %	25 %	20 %	15 %	10 %	5 %	0 %
7323 94 00	1 046,44	25 %	25 %	25 %	25 %	25 %	25 %	25 %	25 %	25 %	25 %	25 %	20 %	15 %	10 %	5 %	0 %
7323 99 00	8 584,39	25 %	25 %	25 %	25 %	25 %	25 %	25 %	25 %	25 %	25 %	25 %	20 %	15 %	10 %	5 %	0 %
7324 10 00	2 804,47	25 %	25 %	25 %	25 %	25 %	25 %	25 %	25 %	25 %	25 %	25 %	20 %	15 %	10 %	5 %	0 %
7324 21 00	10 600,38	25 %	25 %	25 %	25 %	25 %	25 %	25 %	25 %	25 %	25 %	25 %	20 %	15 %	10 %	5 %	0 %
7324 29 00	3 940,55	25 %	25 %	25 %	25 %	25 %	25 %	25 %	25 %	25 %	25 %	25 %	20 %	15 %	10 %	5 %	0 %
7324 90 00	7 304,13	25 %	25 %	25 %	25 %	25 %	25 %	25 %	25 %	25 %	25 %	25 %	20 %	15 %	10 %	5 %	0 %
7325 10 90	206,23	25 %	25 %	25 %	25 %	25 %	25 %	25 %	25 %	25 %	25 %	25 %	20 %	15 %	10 %	5 %	0 %
7325 91 00	24,78	25 %	25 %	25 %	25 %	25 %	25 %	25 %	25 %	25 %	25 %	25 %	20 %	15 %	10 %	5 %	0 %

HS 8	Average Imports 2004–2006	MFN	2009	2010	2011	2012	2013	2014	2015	2016	2017	2018	2019	2020	2021	2022	2023
7325 99 10	—	25 %	25 %	25 %	25 %	25 %	25 %	25 %	25 %	25 %	25 %	25 %	20 %	15 %	10 %	5 %	0 %
7325 99 90	1 518,97	25 %	25 %	25 %	25 %	25 %	25 %	25 %	25 %	25 %	25 %	25 %	20 %	15 %	10 %	5 %	0 %
7326 11 00	81,78	25 %	25 %	25 %	25 %	25 %	25 %	25 %	25 %	25 %	25 %	25 %	20 %	15 %	10 %	5 %	0 %
7326 19 90	1 473,00	25 %	25 %	25 %	25 %	25 %	25 %	25 %	25 %	25 %	25 %	25 %	20 %	15 %	10 %	5 %	0 %
7326 90 90	53 415,81	25 %	25 %	25 %	25 %	25 %	25 %	25 %	25 %	25 %	25 %	25 %	20 %	15 %	10 %	5 %	0 %
7326 90 99	8 704,89	25 %	25 %	25 %	25 %	25 %	25 %	25 %	25 %	25 %	25 %	25 %	20 %	15 %	10 %	5 %	0 %
7412 10 00	24,00	25 %	25 %	25 %	25 %	25 %	25 %	25 %	25 %	25 %	25 %	25 %	20 %	15 %	10 %	5 %	0 %
7412 20 00	1 789,00	25 %	25 %	25 %	25 %	25 %	25 %	25 %	25 %	25 %	25 %	25 %	20 %	15 %	10 %	5 %	0 %
7413 00 00	170,05	25 %	25 %	25 %	25 %	25 %	25 %	25 %	25 %	25 %	25 %	25 %	20 %	15 %	10 %	5 %	0 %
7418 11 00	999,33	25 %	25 %	25 %	25 %	25 %	25 %	25 %	25 %	25 %	25 %	25 %	20 %	15 %	10 %	5 %	0 %
7418 19 00	2 951,83	25 %	25 %	25 %	25 %	25 %	25 %	25 %	25 %	25 %	25 %	25 %	20 %	15 %	10 %	5 %	0 %
7418 20 00	—	25 %	25 %	25 %	25 %	25 %	25 %	25 %	25 %	25 %	25 %	25 %	20 %	15 %	10 %	5 %	0 %
7419 10 00	1 010,67	25 %	25 %	25 %	25 %	25 %	25 %	25 %	25 %	25 %	25 %	25 %	20 %	15 %	10 %	5 %	0 %
7419 91 00	—	25 %	25 %	25 %	25 %	25 %	25 %	25 %	25 %	25 %	25 %	25 %	20 %	15 %	10 %	5 %	0 %
7419 99 10	2 035,67	25 %	25 %	25 %	25 %	25 %	25 %	25 %	25 %	25 %	25 %	25 %	20 %	15 %	10 %	5 %	0 %
7419 99 90	846,57	25 %	25 %	25 %	25 %	25 %	25 %	25 %	25 %	25 %	25 %	25 %	20 %	15 %	10 %	5 %	0 %
7507 11 00	33,67	25 %	25 %	25 %	25 %	25 %	25 %	25 %	25 %	25 %	25 %	25 %	20 %	15 %	10 %	5 %	0 %
7507 12 00	—	25 %	25 %	25 %	25 %	25 %	25 %	25 %	25 %	25 %	25 %	25 %	20 %	15 %	10 %	5 %	0 %
7507 20 00	—	25 %	25 %	25 %	25 %	25 %	25 %	25 %	25 %	25 %	25 %	25 %	20 %	15 %	10 %	5 %	0 %
7605 19 00	112,33	25 %	25 %	25 %	25 %	25 %	25 %	25 %	25 %	25 %	25 %	25 %	20 %	15 %	10 %	5 %	0 %
7608 10 90	149,60	25 %	25 %	25 %	25 %	25 %	25 %	25 %	25 %	25 %	25 %	25 %	20 %	15 %	10 %	5 %	0 %
7608 20 90	4 553,31	25 %	25 %	25 %	25 %	25 %	25 %	25 %	25 %	25 %	25 %	25 %	20 %	15 %	10 %	5 %	0 %
7612 10 00	155,00	25 %	25 %	25 %	25 %	25 %	25 %	25 %	25 %	25 %	25 %	25 %	20 %	15 %	10 %	5 %	0 %
7614 10 00	403,00	25 %	25 %	25 %	25 %	25 %	25 %	25 %	25 %	25 %	25 %	25 %	20 %	15 %	10 %	5 %	0 %
7614 90 00	29 321,64	25 %	25 %	25 %	25 %	25 %	25 %	25 %	25 %	25 %	25 %	25 %	20 %	15 %	10 %	5 %	0 %
7615 11 00	79,57	25 %	25 %	25 %	25 %	25 %	25 %	25 %	25 %	25 %	25 %	25 %	20 %	15 %	10 %	5 %	0 %
7615 19 00	6 197,05	25 %	25 %	25 %	25 %	25 %	25 %	25 %	25 %	25 %	25 %	25 %	20 %	15 %	10 %	5 %	0 %
7615 20 10	—	25 %	25 %	25 %	25 %	25 %	25 %	25 %	25 %	25 %	25 %	25 %	20 %	15 %	10 %	5 %	0 %
7615 20 90	42,16	25 %	25 %	25 %	25 %	25 %	25 %	25 %	25 %	25 %	25 %	25 %	20 %	15 %	10 %	5 %	0 %
7616 10 00	2 631,74	25 %	25 %	25 %	25 %	25 %	25 %	25 %	25 %	25 %	25 %	25 %	20 %	15 %	10 %	5 %	0 %
7616 91 00	19,33	25 %	25 %	25 %	25 %	25 %	25 %	25 %	25 %	25 %	25 %	25 %	20 %	15 %	10 %	5 %	0 %
7616 99 00	3 385,78	25 %	25 %	25 %	25 %	25 %	25 %	25 %	25 %	25 %	25 %	25 %	20 %	15 %	10 %	5 %	0 %
7806 00 40	—	25 %	25 %	25 %	25 %	25 %	25 %	25 %	25 %	25 %	25 %	25 %	20 %	15 %	10 %	5 %	0 %
8210 00 00	434,00	25 %	25 %	25 %	25 %	25 %	25 %	25 %	25 %	25 %	25 %	25 %	20 %	15 %	10 %	5 %	0 %
8211 10 00	527,67	25 %	25 %	25 %	25 %	25 %	25 %	25 %	25 %	25 %	25 %	25 %	20 %	15 %	10 %	5 %	0 %

HS 8	Average Imports 2004–2006	MFN	2009	2010	2011	2012	2013	2014	2015	2016	2017	2018	2019	2020	2021	2022	2023
8211 91 00	17,67	25 %	25 %	25 %	25 %	25 %	25 %	25 %	25 %	25 %	25 %	25 %	20 %	15 %	10 %	5 %	0 %
8211 92 00	1 167,06	25 %	25 %	25 %	25 %	25 %	25 %	25 %	25 %	25 %	25 %	25 %	20 %	15 %	10 %	5 %	0 %
8211 93 00	682,95	25 %	25 %	25 %	25 %	25 %	25 %	25 %	25 %	25 %	25 %	25 %	20 %	15 %	10 %	5 %	0 %
8211 94 00	14 402,21	25 %	25 %	25 %	25 %	25 %	25 %	25 %	25 %	25 %	25 %	25 %	20 %	15 %	10 %	5 %	0 %
8211 95 00	—	25 %	25 %	25 %	25 %	25 %	25 %	25 %	25 %	25 %	25 %	25 %	20 %	15 %	10 %	5 %	0 %
8214 10 00	25,72	25 %	25 %	25 %	25 %	25 %	25 %	25 %	25 %	25 %	25 %	25 %	20 %	15 %	10 %	5 %	0 %
8214 20 10	25,33	25 %	25 %	25 %	25 %	25 %	25 %	25 %	25 %	25 %	25 %	25 %	20 %	15 %	10 %	5 %	0 %
8214 20 90	283,96	25 %	25 %	25 %	25 %	25 %	25 %	25 %	25 %	25 %	25 %	25 %	20 %	15 %	10 %	5 %	0 %
8214 90 10	—	25 %	25 %	25 %	25 %	25 %	25 %	25 %	25 %	25 %	25 %	25 %	20 %	15 %	10 %	5 %	0 %
8214 90 90	681,23	25 %	25 %	25 %	25 %	25 %	25 %	25 %	25 %	25 %	25 %	25 %	20 %	15 %	10 %	5 %	0 %
8215 10 00	170,63	25 %	25 %	25 %	25 %	25 %	25 %	25 %	25 %	25 %	25 %	25 %	20 %	15 %	10 %	5 %	0 %
8215 20 00	2 286,91	25 %	25 %	25 %	25 %	25 %	25 %	25 %	25 %	25 %	25 %	25 %	20 %	15 %	10 %	5 %	0 %
8215 91 00	28 406,67	25 %	25 %	25 %	25 %	25 %	25 %	25 %	25 %	25 %	25 %	25 %	20 %	15 %	10 %	5 %	0 %
8215 99 00	11 580,15	25 %	25 %	25 %	25 %	25 %	25 %	25 %	25 %	25 %	25 %	25 %	20 %	15 %	10 %	5 %	0 %
8301 10 00	5 215,03	25 %	25 %	25 %	25 %	25 %	25 %	25 %	25 %	25 %	25 %	25 %	20 %	15 %	10 %	5 %	0 %
8301 20 00	3 523,52	25 %	25 %	25 %	25 %	25 %	25 %	25 %	25 %	25 %	25 %	25 %	20 %	15 %	10 %	5 %	0 %
8301 30 00	69,67	25 %	25 %	25 %	25 %	25 %	25 %	25 %	25 %	25 %	25 %	25 %	20 %	15 %	10 %	5 %	0 %
8301 40 00	18 542,83	25 %	25 %	25 %	25 %	25 %	25 %	25 %	25 %	25 %	25 %	25 %	20 %	15 %	10 %	5 %	0 %
8301 50 00	586,38	25 %	25 %	25 %	25 %	25 %	25 %	25 %	25 %	25 %	25 %	25 %	20 %	15 %	10 %	5 %	0 %
8301 60 00	380,18	25 %	25 %	25 %	25 %	25 %	25 %	25 %	25 %	25 %	25 %	25 %	20 %	15 %	10 %	5 %	0 %
8301 70 00	5 044,70	25 %	25 %	25 %	25 %	25 %	25 %	25 %	25 %	25 %	25 %	25 %	20 %	15 %	10 %	5 %	0 %
8302 10 00	359,89	25 %	25 %	25 %	25 %	25 %	25 %	25 %	25 %	25 %	25 %	25 %	20 %	15 %	10 %	5 %	0 %
8302 20 00	43,33	25 %	25 %	25 %	25 %	25 %	25 %	25 %	25 %	25 %	25 %	25 %	20 %	15 %	10 %	5 %	0 %
8302 30 00	7 911,36	25 %	25 %	25 %	25 %	25 %	25 %	25 %	25 %	25 %	25 %	25 %	20 %	15 %	10 %	5 %	0 %
8302 41 00	981,07	25 %	25 %	25 %	25 %	25 %	25 %	25 %	25 %	25 %	25 %	25 %	20 %	15 %	10 %	5 %	0 %
8302 42 00	3,33	25 %	25 %	25 %	25 %	25 %	25 %	25 %	25 %	25 %	25 %	25 %	20 %	15 %	10 %	5 %	0 %
8302 49 00	5 741,33	25 %	25 %	25 %	25 %	25 %	25 %	25 %	25 %	25 %	25 %	25 %	20 %	15 %	10 %	5 %	0 %
8302 50 00	4 493,37	25 %	25 %	25 %	25 %	25 %	25 %	25 %	25 %	25 %	25 %	25 %	20 %	15 %	10 %	5 %	0 %
8302 60 00	0,67	25 %	25 %	25 %	25 %	25 %	25 %	25 %	25 %	25 %	25 %	25 %	20 %	15 %	10 %	5 %	0 %
8303 00 00	406,33	25 %	25 %	25 %	25 %	25 %	25 %	25 %	25 %	25 %	25 %	25 %	20 %	15 %	10 %	5 %	0 %
8304 00 00	3 623,64	25 %	25 %	25 %	25 %	25 %	25 %	25 %	25 %	25 %	25 %	25 %	20 %	15 %	10 %	5 %	0 %
8305 10 00	162,67	25 %	25 %	25 %	25 %	25 %	25 %	25 %	25 %	25 %	25 %	25 %	20 %	15 %	10 %	5 %	0 %
8305 20 00	943,06	25 %	25 %	25 %	25 %	25 %	25 %	25 %	25 %	25 %	25 %	25 %	20 %	15 %	10 %	5 %	0 %
8305 90 00	4 321,90	25 %	25 %	25 %	25 %	25 %	25 %	25 %	25 %	25 %	25 %	25 %	20 %	15 %	10 %	5 %	0 %
8306 10 00	12 842,74	25 %	25 %	25 %	25 %	25 %	25 %	25 %	25 %	25 %	25 %	25 %	20 %	15 %	10 %	5 %	0 %

HS 8	Average Imports 2004–2006	MFN	2009	2010	2011	2012	2013	2014	2015	2016	2017	2018	2019	2020	2021	2022	2023
8306 21 00	8,67	25 %	25 %	25 %	25 %	25 %	25 %	25 %	25 %	25 %	25 %	25 %	20 %	15 %	10 %	5 %	0 %
8306 29 00	272,77	25 %	25 %	25 %	25 %	25 %	25 %	25 %	25 %	25 %	25 %	25 %	20 %	15 %	10 %	5 %	0 %
8306 30 00	1 777,20	25 %	25 %	25 %	25 %	25 %	25 %	25 %	25 %	25 %	25 %	25 %	20 %	15 %	10 %	5 %	0 %
8307 10 00	227,22	25 %	25 %	25 %	25 %	25 %	25 %	25 %	25 %	25 %	25 %	25 %	20 %	15 %	10 %	5 %	0 %
8307 90 00	3 972,52	25 %	25 %	25 %	25 %	25 %	25 %	25 %	25 %	25 %	25 %	25 %	20 %	15 %	10 %	5 %	0 %
8309 10 00	59,57	25 %	25 %	25 %	25 %	25 %	25 %	25 %	25 %	25 %	25 %	25 %	20 %	15 %	10 %	5 %	0 %
8309 90 00	9 174,90	25 %	25 %	25 %	25 %	25 %	25 %	25 %	25 %	25 %	25 %	25 %	20 %	15 %	10 %	5 %	0 %
8310 00 00	49 697,53	25 %	25 %	25 %	25 %	25 %	25 %	25 %	25 %	25 %	25 %	25 %	20 %	15 %	10 %	5 %	0 %
8311 10 00	10 734,16	25 %	25 %	25 %	25 %	25 %	25 %	25 %	25 %	25 %	25 %	25 %	20 %	15 %	10 %	5 %	0 %
8311 20 00	140,38	25 %	25 %	25 %	25 %	25 %	25 %	25 %	25 %	25 %	25 %	25 %	20 %	15 %	10 %	5 %	0 %
8311 30 00	1 934,40	25 %	25 %	25 %	25 %	25 %	25 %	25 %	25 %	25 %	25 %	25 %	20 %	15 %	10 %	5 %	0 %
8311 90 00	109 843,47	25 %	25 %	25 %	25 %	25 %	25 %	25 %	25 %	25 %	25 %	25 %	20 %	15 %	10 %	5 %	0 %
8412 80 90	4 175,62	25 %	25 %	25 %	25 %	25 %	25 %	25 %	25 %	25 %	25 %	25 %	20 %	15 %	10 %	5 %	0 %
8415 20 00	604,80	25 %	25 %	25 %	25 %	25 %	25 %	25 %	25 %	25 %	25 %	25 %	20 %	15 %	10 %	5 %	0 %
8415 81 00	—	25 %	25 %	25 %	25 %	25 %	25 %	25 %	25 %	25 %	25 %	25 %	20 %	15 %	10 %	5 %	0 %
8415 82 00	25 436,01	25 %	25 %	25 %	25 %	25 %	25 %	25 %	25 %	25 %	25 %	25 %	20 %	15 %	10 %	5 %	0 %
8415 83 00	15 421,12	25 %	25 %	25 %	25 %	25 %	25 %	25 %	25 %	25 %	25 %	25 %	20 %	15 %	10 %	5 %	0 %
8415 90 00	27 652,56	25 %	25 %	25 %	25 %	25 %	25 %	25 %	25 %	25 %	25 %	25 %	20 %	15 %	10 %	5 %	0 %
8418 40 00	1 338,30	25 %	25 %	25 %	25 %	25 %	25 %	25 %	25 %	25 %	25 %	25 %	20 %	15 %	10 %	5 %	0 %
8418 61 00	1 486,91	25 %	25 %	25 %	25 %	25 %	25 %	25 %	25 %	25 %	25 %	25 %	20 %	15 %	10 %	5 %	0 %
8418 69 90	93 176,00	25 %	25 %	25 %	25 %	25 %	25 %	25 %	25 %	25 %	25 %	25 %	20 %	15 %	10 %	5 %	0 %
8418 91 00	45,26	25 %	25 %	25 %	25 %	25 %	25 %	25 %	25 %	25 %	25 %	25 %	20 %	15 %	10 %	5 %	0 %
8421 12 00	—	25 %	25 %	25 %	25 %	25 %	25 %	25 %	25 %	25 %	25 %	25 %	20 %	15 %	10 %	5 %	0 %
8422 11 00	812,88	25 %	25 %	25 %	25 %	25 %	25 %	25 %	25 %	25 %	25 %	25 %	20 %	15 %	10 %	5 %	0 %
8450 11 00	506,74	25 %	25 %	25 %	25 %	25 %	25 %	25 %	25 %	25 %	25 %	25 %	20 %	15 %	10 %	5 %	0 %
8450 12 00	1 527,71	25 %	25 %	25 %	25 %	25 %	25 %	25 %	25 %	25 %	25 %	25 %	20 %	15 %	10 %	5 %	0 %
8450 19 00	6 572,61	25 %	25 %	25 %	25 %	25 %	25 %	25 %	25 %	25 %	25 %	25 %	20 %	15 %	10 %	5 %	0 %
8450 20 00	4 838,06	25 %	25 %	25 %	25 %	25 %	25 %	25 %	25 %	25 %	25 %	25 %	20 %	15 %	10 %	5 %	0 %
8450 90 00	191,01	25 %	25 %	25 %	25 %	25 %	25 %	25 %	25 %	25 %	25 %	25 %	20 %	15 %	10 %	5 %	0 %
8451 10 00	35,86	25 %	25 %	25 %	25 %	25 %	25 %	25 %	25 %	25 %	25 %	25 %	20 %	15 %	10 %	5 %	0 %
8451 21 00	2 404,28	25 %	25 %	25 %	25 %	25 %	25 %	25 %	25 %	25 %	25 %	25 %	20 %	15 %	10 %	5 %	0 %
8507 20 00	140 114,28	25 %	25 %	25 %	25 %	25 %	25 %	25 %	25 %	25 %	25 %	25 %	20 %	15 %	10 %	5 %	0 %
8508 11 00	1 897,86	25 %	25 %	25 %	25 %	25 %	25 %	25 %	25 %	25 %	25 %	25 %	20 %	15 %	10 %	5 %	0 %
8508 19 00	—	25 %	25 %	25 %	25 %	25 %	25 %	25 %	25 %	25 %	25 %	25 %	20 %	15 %	10 %	5 %	0 %
8508 60 00	—	25 %	25 %	25 %	25 %	25 %	25 %	25 %	25 %	25 %	25 %	25 %	20 %	15 %	10 %	5 %	0 %

HS 8	Average Imports 2004–2006	MFN	2009	2010	2011	2012	2013	2014	2015	2016	2017	2018	2019	2020	2021	2022	2023
8508 70 00	—	25 %	25 %	25 %	25 %	25 %	25 %	25 %	25 %	25 %	25 %	25 %	20 %	15 %	10 %	5 %	0 %
8509 40 00	5 541,38	25 %	25 %	25 %	25 %	25 %	25 %	25 %	25 %	25 %	25 %	25 %	20 %	15 %	10 %	5 %	0 %
8509 80 00	1 831,11	25 %	25 %	25 %	25 %	25 %	25 %	25 %	25 %	25 %	25 %	25 %	20 %	15 %	10 %	5 %	0 %
8509 90 00	1 846,39	25 %	25 %	25 %	25 %	25 %	25 %	25 %	25 %	25 %	25 %	25 %	20 %	15 %	10 %	5 %	0 %
8516 10 00	58 585,94	25 %	25 %	25 %	25 %	25 %	25 %	25 %	25 %	25 %	25 %	25 %	20 %	15 %	10 %	5 %	0 %
8516 21 00	724,38	25 %	25 %	25 %	25 %	25 %	25 %	25 %	25 %	25 %	25 %	25 %	20 %	15 %	10 %	5 %	0 %
8516 29 00	8 389,35	25 %	25 %	25 %	25 %	25 %	25 %	25 %	25 %	25 %	25 %	25 %	20 %	15 %	10 %	5 %	0 %
8516 31 00	5 713,40	25 %	25 %	25 %	25 %	25 %	25 %	25 %	25 %	25 %	25 %	25 %	20 %	15 %	10 %	5 %	0 %
8516 32 00	417,63	25 %	25 %	25 %	25 %	25 %	25 %	25 %	25 %	25 %	25 %	25 %	20 %	15 %	10 %	5 %	0 %
8516 33 00	4 901,03	25 %	25 %	25 %	25 %	25 %	25 %	25 %	25 %	25 %	25 %	25 %	20 %	15 %	10 %	5 %	0 %
8516 40 00	2 968,61	25 %	25 %	25 %	25 %	25 %	25 %	25 %	25 %	25 %	25 %	25 %	20 %	15 %	10 %	5 %	0 %
8516 50 00	5 638,18	25 %	25 %	25 %	25 %	25 %	25 %	25 %	25 %	25 %	25 %	25 %	20 %	15 %	10 %	5 %	0 %
8516 71 00	965,22	25 %	25 %	25 %	25 %	25 %	25 %	25 %	25 %	25 %	25 %	25 %	20 %	15 %	10 %	5 %	0 %
8516 72 00	3 737,94	25 %	25 %	25 %	25 %	25 %	25 %	25 %	25 %	25 %	25 %	25 %	20 %	15 %	10 %	5 %	0 %
8516 80 00	8 390,40	25 %	25 %	25 %	25 %	25 %	25 %	25 %	25 %	25 %	25 %	25 %	20 %	15 %	10 %	5 %	0 %
8516 90 00	19 587,32	25 %	25 %	25 %	25 %	25 %	25 %	25 %	25 %	25 %	25 %	25 %	20 %	15 %	10 %	5 %	0 %
8518 10 00	21 031,15	25 %	25 %	25 %	25 %	25 %	25 %	25 %	25 %	25 %	25 %	25 %	20 %	15 %	10 %	5 %	0 %
8518 21 00	3 573,52	25 %	25 %	25 %	25 %	25 %	25 %	25 %	25 %	25 %	25 %	25 %	20 %	15 %	10 %	5 %	0 %
8518 22 00	2 885,38	25 %	25 %	25 %	25 %	25 %	25 %	25 %	25 %	25 %	25 %	25 %	20 %	15 %	10 %	5 %	0 %
8518 29 00	9 613,13	25 %	25 %	25 %	25 %	25 %	25 %	25 %	25 %	25 %	25 %	25 %	20 %	15 %	10 %	5 %	0 %
8518 30 00	11 385,54	25 %	25 %	25 %	25 %	25 %	25 %	25 %	25 %	25 %	25 %	25 %	20 %	15 %	10 %	5 %	0 %
8518 40 00	6 269,76	25 %	25 %	25 %	25 %	25 %	25 %	25 %	25 %	25 %	25 %	25 %	20 %	15 %	10 %	5 %	0 %
8518 50 00	4 755,12	25 %	25 %	25 %	25 %	25 %	25 %	25 %	25 %	25 %	25 %	25 %	20 %	15 %	10 %	5 %	0 %
8518 90 00	11 699,56	25 %	25 %	25 %	25 %	25 %	25 %	25 %	25 %	25 %	25 %	25 %	20 %	15 %	10 %	5 %	0 %
8519 20 00	14 674,34	25 %	25 %	25 %	25 %	25 %	25 %	25 %	25 %	25 %	25 %	25 %	20 %	15 %	10 %	5 %	0 %
8519 30 00	—	25 %	25 %	25 %	25 %	25 %	25 %	25 %	25 %	25 %	25 %	25 %	20 %	15 %	10 %	5 %	0 %
8519 50 00	16,24	25 %	25 %	25 %	25 %	25 %	25 %	25 %	25 %	25 %	25 %	25 %	20 %	15 %	10 %	5 %	0 %
8519 81 00	47 739,42	25 %	25 %	25 %	25 %	25 %	25 %	25 %	25 %	25 %	25 %	25 %	20 %	15 %	10 %	5 %	0 %
8519 89 00	15 125,64	25 %	25 %	25 %	25 %	25 %	25 %	25 %	25 %	25 %	25 %	25 %	20 %	15 %	10 %	5 %	0 %
8521 10 00	57 266,48	25 %	25 %	25 %	25 %	25 %	25 %	25 %	25 %	25 %	25 %	25 %	20 %	15 %	10 %	5 %	0 %
8522 10 00	215,00	25 %	25 %	25 %	25 %	25 %	25 %	25 %	25 %	25 %	25 %	25 %	20 %	15 %	10 %	5 %	0 %
8522 90 00	10 935,30	25 %	25 %	25 %	25 %	25 %	25 %	25 %	25 %	25 %	25 %	25 %	20 %	15 %	10 %	5 %	0 %
8523 21 00	3 430,93	25 %	25 %	25 %	25 %	25 %	25 %	25 %	25 %	25 %	25 %	25 %	20 %	15 %	10 %	5 %	0 %
8523 29 00	33 942,50	25 %	25 %	25 %	25 %	25 %	25 %	25 %	25 %	25 %	25 %	25 %	20 %	15 %	10 %	5 %	0 %
8523 51 00	6 882,16	25 %	25 %	25 %	25 %	25 %	25 %	25 %	25 %	25 %	25 %	25 %	20 %	15 %	10 %	5 %	0 %

HS 8	Average Imports 2004–2006	MFN	2009	2010	2011	2012	2013	2014	2015	2016	2017	2018	2019	2020	2021	2022	2023
8523 59 00	6 882,16	25 %	25 %	25 %	25 %	25 %	25 %	25 %	25 %	25 %	25 %	25 %	20 %	15 %	10 %	5 %	0 %
8523 80 00	8 680,30	25 %	25 %	25 %	25 %	25 %	25 %	25 %	25 %	25 %	25 %	25 %	20 %	15 %	10 %	5 %	0 %
8525 80 00	33 173,28	25 %	25 %	25 %	25 %	25 %	25 %	25 %	25 %	25 %	25 %	25 %	20 %	15 %	10 %	5 %	0 %
8527 12 00	313,77	25 %	25 %	25 %	25 %	25 %	25 %	25 %	25 %	25 %	25 %	25 %	20 %	15 %	10 %	5 %	0 %
8527 13 00	20 037,80	25 %	25 %	25 %	25 %	25 %	25 %	25 %	25 %	25 %	25 %	25 %	20 %	15 %	10 %	5 %	0 %
8527 19 00	56 876,55	25 %	25 %	25 %	25 %	25 %	25 %	25 %	25 %	25 %	25 %	25 %	20 %	15 %	10 %	5 %	0 %
8527 21 00	30 015,00	25 %	25 %	25 %	25 %	25 %	25 %	25 %	25 %	25 %	25 %	25 %	20 %	15 %	10 %	5 %	0 %
8527 29 00	71 079,71	25 %	25 %	25 %	25 %	25 %	25 %	25 %	25 %	25 %	25 %	25 %	20 %	15 %	10 %	5 %	0 %
8527 91 00	45 118,75	25 %	25 %	25 %	25 %	25 %	25 %	25 %	25 %	25 %	25 %	25 %	20 %	15 %	10 %	5 %	0 %
8527 92 00	125,33	25 %	25 %	25 %	25 %	25 %	25 %	25 %	25 %	25 %	25 %	25 %	20 %	15 %	10 %	5 %	0 %
8527 99 00	15 610,26	25 %	25 %	25 %	25 %	25 %	25 %	25 %	25 %	25 %	25 %	25 %	20 %	15 %	10 %	5 %	0 %
8528 41 00	—	25 %	25 %	25 %	25 %	25 %	25 %	25 %	25 %	25 %	25 %	25 %	20 %	15 %	10 %	5 %	0 %
8528 49 00	9 546,45	25 %	25 %	25 %	25 %	25 %	25 %	25 %	25 %	25 %	25 %	25 %	20 %	15 %	10 %	5 %	0 %
8528 51 00	—	25 %	25 %	25 %	25 %	25 %	25 %	25 %	25 %	25 %	25 %	25 %	20 %	15 %	10 %	5 %	0 %
8528 59 00	8 458,11	25 %	25 %	25 %	25 %	25 %	25 %	25 %	25 %	25 %	25 %	25 %	20 %	15 %	10 %	5 %	0 %
8528 61 00	—	25 %	25 %	25 %	25 %	25 %	25 %	25 %	25 %	25 %	25 %	25 %	20 %	15 %	10 %	5 %	0 %
8528 69 00	23 890,65	25 %	25 %	25 %	25 %	25 %	25 %	25 %	25 %	25 %	25 %	25 %	20 %	15 %	10 %	5 %	0 %
8528 73 00	14 693,36	25 %	25 %	25 %	25 %	25 %	25 %	25 %	25 %	25 %	25 %	25 %	20 %	15 %	10 %	5 %	0 %
8529 10 00	125 830,26	25 %	25 %	25 %	25 %	25 %	25 %	25 %	25 %	25 %	25 %	25 %	20 %	15 %	10 %	5 %	0 %
8529 90 00	115 632,56	25 %	25 %	25 %	25 %	25 %	25 %	25 %	25 %	25 %	25 %	25 %	20 %	15 %	10 %	5 %	0 %
8544 11 00	8 601,58	25 %	25 %	25 %	25 %	25 %	25 %	25 %	25 %	25 %	25 %	25 %	20 %	15 %	10 %	5 %	0 %
8544 30 00	8 681,87	25 %	25 %	25 %	25 %	25 %	25 %	25 %	25 %	25 %	25 %	25 %	20 %	15 %	10 %	5 %	0 %
8544 60 00	89 194,75	25 %	25 %	25 %	25 %	25 %	25 %	25 %	25 %	25 %	25 %	25 %	20 %	15 %	10 %	5 %	0 %
8544 70 00	38 514,42	25 %	25 %	25 %	25 %	25 %	25 %	25 %	25 %	25 %	25 %	25 %	20 %	15 %	10 %	5 %	0 %
8703 10 00	16 758,33	25 %	25 %	25 %	25 %	25 %	25 %	25 %	25 %	25 %	25 %	25 %	20 %	15 %	10 %	5 %	0 %
8703 21 90	13 931,34	25 %	25 %	25 %	25 %	25 %	25 %	25 %	25 %	25 %	25 %	25 %	20 %	15 %	10 %	5 %	0 %
8703 31 90	—	25 %	25 %	25 %	25 %	25 %	25 %	25 %	25 %	25 %	25 %	25 %	20 %	15 %	10 %	5 %	0 %
8703 32 90	50 294,13	25 %	25 %	25 %	25 %	25 %	25 %	25 %	25 %	25 %	25 %	25 %	20 %	15 %	10 %	5 %	0 %
8703 90 90	57 090,91	25 %	25 %	25 %	25 %	25 %	25 %	25 %	25 %	25 %	25 %	25 %	20 %	15 %	10 %	5 %	0 %
8901 10 00	—	25 %	25 %	25 %	25 %	25 %	25 %	25 %	25 %	25 %	25 %	25 %	20 %	15 %	10 %	5 %	0 %
8901 20 00	—	25 %	25 %	25 %	25 %	25 %	25 %	25 %	25 %	25 %	25 %	25 %	20 %	15 %	10 %	5 %	0 %
8901 30 00	—	25 %	25 %	25 %	25 %	25 %	25 %	25 %	25 %	25 %	25 %	25 %	20 %	15 %	10 %	5 %	0 %
8901 90 00	—	25 %	25 %	25 %	25 %	25 %	25 %	25 %	25 %	25 %	25 %	25 %	20 %	15 %	10 %	5 %	0 %
8903 10 00	545,67	25 %	25 %	25 %	25 %	25 %	25 %	25 %	25 %	25 %	25 %	25 %	20 %	15 %	10 %	5 %	0 %
8903 91 00	—	25 %	25 %	25 %	25 %	25 %	25 %	25 %	25 %	25 %	25 %	25 %	20 %	15 %	10 %	5 %	0 %

HS 8	Average Imports 2004–2006	MFN	2009	2010	2011	2012	2013	2014	2015	2016	2017	2018	2019	2020	2021	2022	2023
8903 92 00	—	25 %	25 %	25 %	25 %	25 %	25 %	25 %	25 %	25 %	25 %	25 %	20 %	15 %	10 %	5 %	0 %
8903 99 00	2 879,79	25 %	25 %	25 %	25 %	25 %	25 %	25 %	25 %	25 %	25 %	25 %	20 %	15 %	10 %	5 %	0 %
8904 00 00	—	25 %	25 %	25 %	25 %	25 %	25 %	25 %	25 %	25 %	25 %	25 %	20 %	15 %	10 %	5 %	0 %
9006 10 00	213,67	25 %	25 %	25 %	25 %	25 %	25 %	25 %	25 %	25 %	25 %	25 %	20 %	15 %	10 %	5 %	0 %
9006 40 00	13 310,38	25 %	25 %	25 %	25 %	25 %	25 %	25 %	25 %	25 %	25 %	25 %	20 %	15 %	10 %	5 %	0 %
9006 51 00	980,22	25 %	25 %	25 %	25 %	25 %	25 %	25 %	25 %	25 %	25 %	25 %	20 %	15 %	10 %	5 %	0 %
9006 52 00	830,09	25 %	25 %	25 %	25 %	25 %	25 %	25 %	25 %	25 %	25 %	25 %	20 %	15 %	10 %	5 %	0 %
9006 53 00	2 857,65	25 %	25 %	25 %	25 %	25 %	25 %	25 %	25 %	25 %	25 %	25 %	20 %	15 %	10 %	5 %	0 %
9006 59 00	102 614,67	25 %	25 %	25 %	25 %	25 %	25 %	25 %	25 %	25 %	25 %	25 %	20 %	15 %	10 %	5 %	0 %
9006 61 00	1 209,00	25 %	25 %	25 %	25 %	25 %	25 %	25 %	25 %	25 %	25 %	25 %	20 %	15 %	10 %	5 %	0 %
9006 69 00	19 372,63	25 %	25 %	25 %	25 %	25 %	25 %	25 %	25 %	25 %	25 %	25 %	20 %	15 %	10 %	5 %	0 %
9006 91 00	570,38	25 %	25 %	25 %	25 %	25 %	25 %	25 %	25 %	25 %	25 %	25 %	20 %	15 %	10 %	5 %	0 %
9006 99 00	5 496,90	25 %	25 %	25 %	25 %	25 %	25 %	25 %	25 %	25 %	25 %	25 %	20 %	15 %	10 %	5 %	0 %
9007 11 00	1 409,83	25 %	25 %	25 %	25 %	25 %	25 %	25 %	25 %	25 %	25 %	25 %	20 %	15 %	10 %	5 %	0 %
9007 19 00	6 334,72	25 %	25 %	25 %	25 %	25 %	25 %	25 %	25 %	25 %	25 %	25 %	20 %	15 %	10 %	5 %	0 %
9007 20 00	11 871,33	25 %	25 %	25 %	25 %	25 %	25 %	25 %	25 %	25 %	25 %	25 %	20 %	15 %	10 %	5 %	0 %
9007 91 00	68,05	25 %	25 %	25 %	25 %	25 %	25 %	25 %	25 %	25 %	25 %	25 %	20 %	15 %	10 %	5 %	0 %
9007 92 00	318,36	25 %	25 %	25 %	25 %	25 %	25 %	25 %	25 %	25 %	25 %	25 %	20 %	15 %	10 %	5 %	0 %
9008 10 00	4 281,17	25 %	25 %	25 %	25 %	25 %	25 %	25 %	25 %	25 %	25 %	25 %	20 %	15 %	10 %	5 %	0 %
9008 20 00	4,29	25 %	25 %	25 %	25 %	25 %	25 %	25 %	25 %	25 %	25 %	25 %	20 %	15 %	10 %	5 %	0 %
9008 30 00	20 463,27	25 %	25 %	25 %	25 %	25 %	25 %	25 %	25 %	25 %	25 %	25 %	20 %	15 %	10 %	5 %	0 %
9008 40 00	10 753,33	25 %	25 %	25 %	25 %	25 %	25 %	25 %	25 %	25 %	25 %	25 %	20 %	15 %	10 %	5 %	0 %
9008 90 00	857,55	25 %	25 %	25 %	25 %	25 %	25 %	25 %	25 %	25 %	25 %	25 %	20 %	15 %	10 %	5 %	0 %
9010 60 00	2 722,17	25 %	25 %	25 %	25 %	25 %	25 %	25 %	25 %	25 %	25 %	25 %	20 %	15 %	10 %	5 %	0 %
9015 10 00	—	25 %	25 %	25 %	25 %	25 %	25 %	25 %	25 %	25 %	25 %	25 %	20 %	15 %	10 %	5 %	0 %
9101 11 90	13 024,45	25 %	25 %	25 %	25 %	25 %	25 %	25 %	25 %	25 %	25 %	25 %	20 %	15 %	10 %	5 %	0 %
9101 19 90	265,06	25 %	25 %	25 %	25 %	25 %	25 %	25 %	25 %	25 %	25 %	25 %	20 %	15 %	10 %	5 %	0 %
9101 21 90	8 945,83	25 %	25 %	25 %	25 %	25 %	25 %	25 %	25 %	25 %	25 %	25 %	20 %	15 %	10 %	5 %	0 %
9101 29 90	—	25 %	25 %	25 %	25 %	25 %	25 %	25 %	25 %	25 %	25 %	25 %	20 %	15 %	10 %	5 %	0 %
9101 91 90	—	25 %	25 %	25 %	25 %	25 %	25 %	25 %	25 %	25 %	25 %	25 %	20 %	15 %	10 %	5 %	0 %
9101 99 90	—	25 %	25 %	25 %	25 %	25 %	25 %	25 %	25 %	25 %	25 %	25 %	20 %	15 %	10 %	5 %	0 %
9102 11 90	4 046,37	25 %	25 %	25 %	25 %	25 %	25 %	25 %	25 %	25 %	25 %	25 %	20 %	15 %	10 %	5 %	0 %
9102 12 00	8 695,15	25 %	25 %	25 %	25 %	25 %	25 %	25 %	25 %	25 %	25 %	25 %	20 %	15 %	10 %	5 %	0 %
9102 19 90	4 223,06	25 %	25 %	25 %	25 %	25 %	25 %	25 %	25 %	25 %	25 %	25 %	20 %	15 %	10 %	5 %	0 %
9102 21 90	7,33	25 %	25 %	25 %	25 %	25 %	25 %	25 %	25 %	25 %	25 %	25 %	20 %	15 %	10 %	5 %	0 %

HS 8	Average Imports 2004–2006	MFN	2009	2010	2011	2012	2013	2014	2015	2016	2017	2018	2019	2020	2021	2022	2023
9102 29 90	646,67	25 %	25 %	25 %	25 %	25 %	25 %	25 %	25 %	25 %	25 %	25 %	20 %	15 %	10 %	5 %	0 %
9102 91 90	33,67	25 %	25 %	25 %	25 %	25 %	25 %	25 %	25 %	25 %	25 %	25 %	20 %	15 %	10 %	5 %	0 %
9102 99 90	18,33	25 %	25 %	25 %	25 %	25 %	25 %	25 %	25 %	25 %	25 %	25 %	20 %	15 %	10 %	5 %	0 %
9103 10 90	152,51	25 %	25 %	25 %	25 %	25 %	25 %	25 %	25 %	25 %	25 %	25 %	20 %	15 %	10 %	5 %	0 %
9103 90 90	296,61	25 %	25 %	25 %	25 %	25 %	25 %	25 %	25 %	25 %	25 %	25 %	20 %	15 %	10 %	5 %	0 %
9104 00 00	1 311,32	25 %	25 %	25 %	25 %	25 %	25 %	25 %	25 %	25 %	25 %	25 %	20 %	15 %	10 %	5 %	0 %
9105 11 90	5,33	25 %	25 %	25 %	25 %	25 %	25 %	25 %	25 %	25 %	25 %	25 %	20 %	15 %	10 %	5 %	0 %
9105 19 90	3 298,67	25 %	25 %	25 %	25 %	25 %	25 %	25 %	25 %	25 %	25 %	25 %	20 %	15 %	10 %	5 %	0 %
9105 21 90	528,67	25 %	25 %	25 %	25 %	25 %	25 %	25 %	25 %	25 %	25 %	25 %	20 %	15 %	10 %	5 %	0 %
9105 29 90	2 005,18	25 %	25 %	25 %	25 %	25 %	25 %	25 %	25 %	25 %	25 %	25 %	20 %	15 %	10 %	5 %	0 %
9105 91 90	1 028,38	25 %	25 %	25 %	25 %	25 %	25 %	25 %	25 %	25 %	25 %	25 %	20 %	15 %	10 %	5 %	0 %
9105 99 90	116,10	25 %	25 %	25 %	25 %	25 %	25 %	25 %	25 %	25 %	25 %	25 %	20 %	15 %	10 %	5 %	0 %
9106 10 90	2 173,97	25 %	25 %	25 %	25 %	25 %	25 %	25 %	25 %	25 %	25 %	25 %	20 %	15 %	10 %	5 %	0 %
9106 90 90	3 465,10	25 %	25 %	25 %	25 %	25 %	25 %	25 %	25 %	25 %	25 %	25 %	20 %	15 %	10 %	5 %	0 %
9108 11 00	—	25 %	25 %	25 %	25 %	25 %	25 %	25 %	25 %	25 %	25 %	25 %	20 %	15 %	10 %	5 %	0 %
9108 12 00	—	25 %	25 %	25 %	25 %	25 %	25 %	25 %	25 %	25 %	25 %	25 %	20 %	15 %	10 %	5 %	0 %
9108 19 00	—	25 %	25 %	25 %	25 %	25 %	25 %	25 %	25 %	25 %	25 %	25 %	20 %	15 %	10 %	5 %	0 %
9108 20 00	—	25 %	25 %	25 %	25 %	25 %	25 %	25 %	25 %	25 %	25 %	25 %	20 %	15 %	10 %	5 %	0 %
9108 90 00	—	25 %	25 %	25 %	25 %	25 %	25 %	25 %	25 %	25 %	25 %	25 %	20 %	15 %	10 %	5 %	0 %
9109 11 00	26,00	25 %	25 %	25 %	25 %	25 %	25 %	25 %	25 %	25 %	25 %	25 %	20 %	15 %	10 %	5 %	0 %
9109 19 00	2 014,14	25 %	25 %	25 %	25 %	25 %	25 %	25 %	25 %	25 %	25 %	25 %	20 %	15 %	10 %	5 %	0 %
9109 90 00	280,17	25 %	25 %	25 %	25 %	25 %	25 %	25 %	25 %	25 %	25 %	25 %	20 %	15 %	10 %	5 %	0 %
9110 11 00	—	25 %	25 %	25 %	25 %	25 %	25 %	25 %	25 %	25 %	25 %	25 %	20 %	15 %	10 %	5 %	0 %
9110 12 00	—	25 %	25 %	25 %	25 %	25 %	25 %	25 %	25 %	25 %	25 %	25 %	20 %	15 %	10 %	5 %	0 %
9110 19 00	—	25 %	25 %	25 %	25 %	25 %	25 %	25 %	25 %	25 %	25 %	25 %	20 %	15 %	10 %	5 %	0 %
9110 90 00	32,63	25 %	25 %	25 %	25 %	25 %	25 %	25 %	25 %	25 %	25 %	25 %	20 %	15 %	10 %	5 %	0 %
9111 10 00	—	25 %	25 %	25 %	25 %	25 %	25 %	25 %	25 %	25 %	25 %	25 %	20 %	15 %	10 %	5 %	0 %
9111 20 00	—	25 %	25 %	25 %	25 %	25 %	25 %	25 %	25 %	25 %	25 %	25 %	20 %	15 %	10 %	5 %	0 %
9111 80 00	—	25 %	25 %	25 %	25 %	25 %	25 %	25 %	25 %	25 %	25 %	25 %	20 %	15 %	10 %	5 %	0 %
9111 90 00	—	25 %	25 %	25 %	25 %	25 %	25 %	25 %	25 %	25 %	25 %	25 %	20 %	15 %	10 %	5 %	0 %
9112 20 00	—	25 %	25 %	25 %	25 %	25 %	25 %	25 %	25 %	25 %	25 %	25 %	20 %	15 %	10 %	5 %	0 %
9112 90 00	72,78	25 %	25 %	25 %	25 %	25 %	25 %	25 %	25 %	25 %	25 %	25 %	20 %	15 %	10 %	5 %	0 %
9113 10 00	—	25 %	25 %	25 %	25 %	25 %	25 %	25 %	25 %	25 %	25 %	25 %	20 %	15 %	10 %	5 %	0 %
9113 20 00	—	25 %	25 %	25 %	25 %	25 %	25 %	25 %	25 %	25 %	25 %	25 %	20 %	15 %	10 %	5 %	0 %
9113 90 00	26,25	25 %	25 %	25 %	25 %	25 %	25 %	25 %	25 %	25 %	25 %	25 %	20 %	15 %	10 %	5 %	0 %

HS 8	Average Imports 2004–2006	MFN	2009	2010	2011	2012	2013	2014	2015	2016	2017	2018	2019	2020	2021	2022	2023
9114 10 00	—	25 %	25 %	25 %	25 %	25 %	25 %	25 %	25 %	25 %	25 %	25 %	20 %	15 %	10 %	5 %	0 %
9114 20 00	—	25 %	25 %	25 %	25 %	25 %	25 %	25 %	25 %	25 %	25 %	25 %	20 %	15 %	10 %	5 %	0 %
9114 30 90	43,33	25 %	25 %	25 %	25 %	25 %	25 %	25 %	25 %	25 %	25 %	25 %	20 %	15 %	10 %	5 %	0 %
9114 40 00	—	25 %	25 %	25 %	25 %	25 %	25 %	25 %	25 %	25 %	25 %	25 %	20 %	15 %	10 %	5 %	0 %
9114 90 00	2 310,23	25 %	25 %	25 %	25 %	25 %	25 %	25 %	25 %	25 %	25 %	25 %	20 %	15 %	10 %	5 %	0 %
9306 21 00	57 406,67	25 %	25 %	25 %	25 %	25 %	25 %	25 %	25 %	25 %	25 %	25 %	20 %	15 %	10 %	5 %	0 %
9306 29 00	4 025,67	25 %	25 %	25 %	25 %	25 %	25 %	25 %	25 %	25 %	25 %	25 %	20 %	15 %	10 %	5 %	0 %
9306 30 00	12 626,85	25 %	25 %	25 %	25 %	25 %	25 %	25 %	25 %	25 %	25 %	25 %	20 %	15 %	10 %	5 %	0 %
9306 90 00	24 433,67	25 %	25 %	25 %	25 %	25 %	25 %	25 %	25 %	25 %	25 %	25 %	20 %	15 %	10 %	5 %	0 %
9401 10 00	—	25 %	25 %	25 %	25 %	25 %	25 %	25 %	25 %	25 %	25 %	25 %	20 %	15 %	10 %	5 %	0 %
9401 20 00	5 586,81	25 %	25 %	25 %	25 %	25 %	25 %	25 %	25 %	25 %	25 %	25 %	20 %	15 %	10 %	5 %	0 %
9401 30 00	174,00	25 %	25 %	25 %	25 %	25 %	25 %	25 %	25 %	25 %	25 %	25 %	20 %	15 %	10 %	5 %	0 %
9401 40 00	2 307,12	25 %	25 %	25 %	25 %	25 %	25 %	25 %	25 %	25 %	25 %	25 %	20 %	15 %	10 %	5 %	0 %
9401 51 00	—	25 %	25 %	25 %	25 %	25 %	25 %	25 %	25 %	25 %	25 %	25 %	20 %	15 %	10 %	5 %	0 %
9401 59 00	—	25 %	25 %	25 %	25 %	25 %	25 %	25 %	25 %	25 %	25 %	25 %	20 %	15 %	10 %	5 %	0 %
9401 69 00	10 831,15	25 %	25 %	25 %	25 %	25 %	25 %	25 %	25 %	25 %	25 %	25 %	20 %	15 %	10 %	5 %	0 %
9401 71 00	38 368,29	25 %	25 %	25 %	25 %	25 %	25 %	25 %	25 %	25 %	25 %	25 %	20 %	15 %	10 %	5 %	0 %
9401 79 00	360,40	25 %	25 %	25 %	25 %	25 %	25 %	25 %	25 %	25 %	25 %	25 %	20 %	15 %	10 %	5 %	0 %
9401 80 00	10 402,06	25 %	25 %	25 %	25 %	25 %	25 %	25 %	25 %	25 %	25 %	25 %	20 %	15 %	10 %	5 %	0 %
9401 90 00	3 986,89	25 %	25 %	25 %	25 %	25 %	25 %	25 %	25 %	25 %	25 %	25 %	20 %	15 %	10 %	5 %	0 %
9402 10 00	2 155,71	25 %	25 %	25 %	25 %	25 %	25 %	25 %	25 %	25 %	25 %	25 %	20 %	15 %	10 %	5 %	0 %
9403 70 00	1 532,49	25 %	25 %	25 %	25 %	25 %	25 %	25 %	25 %	25 %	25 %	25 %	20 %	15 %	10 %	5 %	0 %
9403 90 00	2 164,12	25 %	25 %	25 %	25 %	25 %	25 %	25 %	25 %	25 %	25 %	25 %	20 %	15 %	10 %	5 %	0 %
9404 10 00	2 825,89	25 %	25 %	25 %	25 %	25 %	25 %	25 %	25 %	25 %	25 %	25 %	20 %	15 %	10 %	5 %	0 %
9404 21 00	4 787,61	25 %	25 %	25 %	25 %	25 %	25 %	25 %	25 %	25 %	25 %	25 %	20 %	15 %	10 %	5 %	0 %
9404 29 00	16 846,82	25 %	25 %	25 %	25 %	25 %	25 %	25 %	25 %	25 %	25 %	25 %	20 %	15 %	10 %	5 %	0 %
9404 30 00	2 342,64	25 %	25 %	25 %	25 %	25 %	25 %	25 %	25 %	25 %	25 %	25 %	20 %	15 %	10 %	5 %	0 %
9404 90 00	—	25 %	25 %	25 %	25 %	25 %	25 %	25 %	25 %	25 %	25 %	25 %	20 %	15 %	10 %	5 %	0 %
9405 10 00	7 103,21	25 %	25 %	25 %	25 %	25 %	25 %	25 %	25 %	25 %	25 %	25 %	20 %	15 %	10 %	5 %	0 %
9405 20 00	1 533,33	25 %	25 %	25 %	25 %	25 %	25 %	25 %	25 %	25 %	25 %	25 %	20 %	15 %	10 %	5 %	0 %
9405 30 00	—	25 %	25 %	25 %	25 %	25 %	25 %	25 %	25 %	25 %	25 %	25 %	20 %	15 %	10 %	5 %	0 %
9405 40 00	52 277,17	25 %	25 %	25 %	25 %	25 %	25 %	25 %	25 %	25 %	25 %	25 %	20 %	15 %	10 %	5 %	0 %
9405 50 00	420,83	25 %	25 %	25 %	25 %	25 %	25 %	25 %	25 %	25 %	25 %	25 %	20 %	15 %	10 %	5 %	0 %
9405 60 00	50 569,81	25 %	25 %	25 %	25 %	25 %	25 %	25 %	25 %	25 %	25 %	25 %	20 %	15 %	10 %	5 %	0 %
9405 91 00	15,33	25 %	25 %	25 %	25 %	25 %	25 %	25 %	25 %	25 %	25 %	25 %	20 %	15 %	10 %	5 %	0 %

HS 8	Average Imports 2004–2006	MFN	2009	2010	2011	2012	2013	2014	2015	2016	2017	2018	2019	2020	2021	2022	2023
9405 92 00	80,84	25 %	25 %	25 %	25 %	25 %	25 %	25 %	25 %	25 %	25 %	25 %	20 %	15 %	10 %	5 %	0 %
9405 99 00	3 532,67	25 %	25 %	25 %	25 %	25 %	25 %	25 %	25 %	25 %	25 %	25 %	20 %	15 %	10 %	5 %	0 %
9406 00 90	32 644,81	25 %	25 %	25 %	25 %	25 %	25 %	25 %	25 %	25 %	25 %	25 %	20 %	15 %	10 %	5 %	0 %
9503 00 00	48 727,02	25 %	25 %	25 %	25 %	25 %	25 %	25 %	25 %	25 %	25 %	25 %	20 %	15 %	10 %	5 %	0 %
9504 10 00	1 204,51	25 %	25 %	25 %	25 %	25 %	25 %	25 %	25 %	25 %	25 %	25 %	20 %	15 %	10 %	5 %	0 %
9504 20 00	—	25 %	25 %	25 %	25 %	25 %	25 %	25 %	25 %	25 %	25 %	25 %	20 %	15 %	10 %	5 %	0 %
9504 30 00	32,02	25 %	25 %	25 %	25 %	25 %	25 %	25 %	25 %	25 %	25 %	25 %	20 %	15 %	10 %	5 %	0 %
9504 40 00	43,90	25 %	25 %	25 %	25 %	25 %	25 %	25 %	25 %	25 %	25 %	25 %	20 %	15 %	10 %	5 %	0 %
9504 90 00	5 028,43	25 %	25 %	25 %	25 %	25 %	25 %	25 %	25 %	25 %	25 %	25 %	20 %	15 %	10 %	5 %	0 %
9505 10 00	3 021,45	25 %	25 %	25 %	25 %	25 %	25 %	25 %	25 %	25 %	25 %	25 %	20 %	15 %	10 %	5 %	0 %
9505 90 00	5 147,81	25 %	25 %	25 %	25 %	25 %	25 %	25 %	25 %	25 %	25 %	25 %	20 %	15 %	10 %	5 %	0 %
9507 10 00	144,00	25 %	25 %	25 %	25 %	25 %	25 %	25 %	25 %	25 %	25 %	25 %	20 %	15 %	10 %	5 %	0 %
9507 20 00	—	25 %	25 %	25 %	25 %	25 %	25 %	25 %	25 %	25 %	25 %	25 %	20 %	15 %	10 %	5 %	0 %
9507 30 00	—	25 %	25 %	25 %	25 %	25 %	25 %	25 %	25 %	25 %	25 %	25 %	20 %	15 %	10 %	5 %	0 %
9507 90 00	329,74	25 %	25 %	25 %	25 %	25 %	25 %	25 %	25 %	25 %	25 %	25 %	20 %	15 %	10 %	5 %	0 %
9508 10 00	—	25 %	25 %	25 %	25 %	25 %	25 %	25 %	25 %	25 %	25 %	25 %	20 %	15 %	10 %	5 %	0 %
9508 90 00	697,08	25 %	25 %	25 %	25 %	25 %	25 %	25 %	25 %	25 %	25 %	25 %	20 %	15 %	10 %	5 %	0 %
9601 10 00	—	25 %	25 %	25 %	25 %	25 %	25 %	25 %	25 %	25 %	25 %	25 %	20 %	15 %	10 %	5 %	0 %
96019 0 00	45,67	25 %	25 %	25 %	25 %	25 %	25 %	25 %	25 %	25 %	25 %	25 %	20 %	15 %	10 %	5 %	0 %
9602 00 90	789,81	25 %	25 %	25 %	25 %	25 %	25 %	25 %	25 %	25 %	25 %	25 %	20 %	15 %	10 %	5 %	0 %
9603 10 00	2 658,56	25 %	25 %	25 %	25 %	25 %	25 %	25 %	25 %	25 %	25 %	25 %	20 %	15 %	10 %	5 %	0 %
9603 21 00	20,00	25 %	25 %	25 %	25 %	25 %	25 %	25 %	25 %	25 %	25 %	25 %	20 %	15 %	10 %	5 %	0 %
9603 29 00	6 114,58	25 %	25 %	25 %	25 %	25 %	25 %	25 %	25 %	25 %	25 %	25 %	20 %	15 %	10 %	5 %	0 %
9603 30 20	43,00	25 %	25 %	25 %	25 %	25 %	25 %	25 %	25 %	25 %	25 %	25 %	20 %	15 %	10 %	5 %	0 %
9603 40 00	1 003,62	25 %	25 %	25 %	25 %	25 %	25 %	25 %	25 %	25 %	25 %	25 %	20 %	15 %	10 %	5 %	0 %
9603 50 00	2 720,47	25 %	25 %	25 %	25 %	25 %	25 %	25 %	25 %	25 %	25 %	25 %	20 %	15 %	10 %	5 %	0 %
9603 90 00	9 572,80	25 %	25 %	25 %	25 %	25 %	25 %	25 %	25 %	25 %	25 %	25 %	20 %	15 %	10 %	5 %	0 %
9604 00 00	685,84	25 %	25 %	25 %	25 %	25 %	25 %	25 %	25 %	25 %	25 %	25 %	20 %	15 %	10 %	5 %	0 %
9605 00 00	161,94	25 %	25 %	25 %	25 %	25 %	25 %	25 %	25 %	25 %	25 %	25 %	20 %	15 %	10 %	5 %	0 %
9606 10 00	410,95	25 %	25 %	25 %	25 %	25 %	25 %	25 %	25 %	25 %	25 %	25 %	20 %	15 %	10 %	5 %	0 %
9606 21 00	29,40	25 %	25 %	25 %	25 %	25 %	25 %	25 %	25 %	25 %	25 %	25 %	20 %	15 %	10 %	5 %	0 %
9606 22 00	—	25 %	25 %	25 %	25 %	25 %	25 %	25 %	25 %	25 %	25 %	25 %	20 %	15 %	10 %	5 %	0 %
9606 29 00	12 879,12	25 %	25 %	25 %	25 %	25 %	25 %	25 %	25 %	25 %	25 %	25 %	20 %	15 %	10 %	5 %	0 %
9606 30 00	223,93	25 %	25 %	25 %	25 %	25 %	25 %	25 %	25 %	25 %	25 %	25 %	20 %	15 %	10 %	5 %	0 %
9607 11 00	—	25 %	25 %	25 %	25 %	25 %	25 %	25 %	25 %	25 %	25 %	25 %	20 %	15 %	10 %	5 %	0 %

HS 8	Average Imports 2004–2006	MFN	2009	2010	2011	2012	2013	2014	2015	2016	2017	2018	2019	2020	2021	2022	2023
9607 19 00	196,33	25 %	25 %	25 %	25 %	25 %	25 %	25 %	25 %	25 %	25 %	25 %	20 %	15 %	10 %	5 %	0 %
9607 20 00	104,00	25 %	25 %	25 %	25 %	25 %	25 %	25 %	25 %	25 %	25 %	25 %	20 %	15 %	10 %	5 %	0 %
9608 10 00	12 090,34	25 %	25 %	25 %	25 %	25 %	25 %	25 %	25 %	25 %	25 %	25 %	20 %	15 %	10 %	5 %	0 %
9609 90 10	1 645,31	25 %	25 %	25 %	25 %	25 %	25 %	25 %	25 %	25 %	25 %	25 %	20 %	15 %	10 %	5 %	0 %
9611 00 00	26 724,62	25 %	25 %	25 %	25 %	25 %	25 %	25 %	25 %	25 %	25 %	25 %	20 %	15 %	10 %	5 %	0 %
9612 10 00	41 704,75	25 %	25 %	25 %	25 %	25 %	25 %	25 %	25 %	25 %	25 %	25 %	20 %	15 %	10 %	5 %	0 %
9612 20 00	2 424,26	25 %	25 %	25 %	25 %	25 %	25 %	25 %	25 %	25 %	25 %	25 %	20 %	15 %	10 %	5 %	0 %
9613 10 00	—	25 %	25 %	25 %	25 %	25 %	25 %	25 %	25 %	25 %	25 %	25 %	20 %	15 %	10 %	5 %	0 %
9613 20 00	—	25 %	25 %	25 %	25 %	25 %	25 %	25 %	25 %	25 %	25 %	25 %	20 %	15 %	10 %	5 %	0 %
9613 80 00	1 106,85	25 %	25 %	25 %	25 %	25 %	25 %	25 %	25 %	25 %	25 %	25 %	20 %	15 %	10 %	5 %	0 %
9613 90 00	2,76	25 %	25 %	25 %	25 %	25 %	25 %	25 %	25 %	25 %	25 %	25 %	20 %	15 %	10 %	5 %	0 %
9614 00 00	759,94	25 %	25 %	25 %	25 %	25 %	25 %	25 %	25 %	25 %	25 %	25 %	20 %	15 %	10 %	5 %	0 %
9615 11 00	17,67	25 %	25 %	25 %	25 %	25 %	25 %	25 %	25 %	25 %	25 %	25 %	20 %	15 %	10 %	5 %	0 %
9615 19 00	27,67	25 %	25 %	25 %	25 %	25 %	25 %	25 %	25 %	25 %	25 %	25 %	20 %	15 %	10 %	5 %	0 %
9615 90 00	42,57	25 %	25 %	25 %	25 %	25 %	25 %	25 %	25 %	25 %	25 %	25 %	20 %	15 %	10 %	5 %	0 %
9616 10 00	587,23	25 %	25 %	25 %	25 %	25 %	25 %	25 %	25 %	25 %	25 %	25 %	20 %	15 %	10 %	5 %	0 %
9616 20 00	151,33	25 %	25 %	25 %	25 %	25 %	25 %	25 %	25 %	25 %	25 %	25 %	20 %	15 %	10 %	5 %	0 %
9617 00 00	666,66	25 %	25 %	25 %	25 %	25 %	25 %	25 %	25 %	25 %	25 %	25 %	20 %	15 %	10 %	5 %	0 %
9618 00 00	29,33	25 %	25 %	25 %	25 %	25 %	25 %	25 %	25 %	25 %	25 %	25 %	20 %	15 %	10 %	5 %	0 %
	13 295 489,05																

ZIMBABWE

Exclusion List

HS 2002	Applied MFN Duty 2008	Year 2004	Year 2005	Year 2006	Average Imports from the EU 2004-2006: USD
5208 43	5 %	—	—	—	0
5208 49	20 %	946	—	—	315
5208 51	20 %	—	—	—	0
5208 52	20 %	—	—	—	0
5208 53	20 %	56	—	—	19
5208 59	20 %	288	—	—	96
5209 11	20 %	2 151	—	9	720
5209 12	20 %	—	—	—	0
5209 19	20 %	—	—	—	0
5209 21	20 %	—	—	—	0
5209 22	20 %	—	—	—	0

HS 2002	Applied MFN Duty 2008	Year 2004	Year 2005	Year 2006	Average Imports from the EU 2004-2006: USD
5209 29	20 %	—	160	—	53
5209 31	20 %	—	—	—	0
5209 32	20 %	1	—	—	0
5209 39	20 %	—	—	—	0
5209 41	20 %	4 335	—	—	1 445
5209 42	20 %	8 331	—	—	2 777
5209 43	20 %	—	—	—	0
5209 49	20 %	—	—	—	0
5209 51	20 %	—	—	—	0
5209 52	20 %	—	—	—	0
5209 59	20 %	7 934	—	—	2 645
5210 11	20 %	—	—	—	0
5210 12	20 %	—	—	—	0
5210 19	20 %	8 582	—	—	2 861
5210 21	20 %	—	—	—	0
5210 22	20 %	—	—	—	0
5210 29	20 %	—	—	—	0
5210 31	20 %	—	—	—	0
5210 32	20 %	—	—	—	0
5210 39	20 %	17 121	—	—	5 707
5210 41	20 %	—	—	—	0
5210 42	20 %	—	—	—	0
5210 49	20 %	—	—	—	0
5210 52	20 %	—	—	—	0
5210 59	20 %	—	—	—	0
5211 11	20 %	—	—	—	0
5211 12	20 %	—	—	—	0
5211 19	20 %	—	—	—	0
5211 20	20 %	—	—	—	0
5211 21	20 %	—	—	—	0
5211 22	20 %	—	—	—	0
5211 29	20 %	—	—	—	0
5211 31	20 %	—	—	—	0
5211 32	20 %	—	—	—	0
5211 39	20 %	—	—	—	0

HS 2002	Applied MFN Duty 2008	Year 2004	Year 2005	Year 2006	Average Imports from the EU 2004-2006: USD
5211 41	20 %	—	—	—	0
5211 42	20 %	—	—	—	0
5211 43	20 %	—	—	—	0
5211 49	20 %	—	—	—	0
5211 51	20 %	—	—	—	0
5211 52	20 %	—	—	—	0
5211 59	20 %	—	—	—	0
5212 11	20 %	—	—	—	0
5212 12	20 %	—	—	—	0
5212 13	20 %	—	—	—	0
5212 14	20 %	—	—	—	0
5212 15	20 %	—	—	—	0
5212 21	20 %	—	—	—	0
5212 22	20 %	—	—	—	0
5212 23	20 %	—	—	—	0
5212 24	20 %	—	—	163	54
5212 25	20 %	—	544	—	181
5503 20	5 %	—	—	—	0
5601 22	40 %	7 899	107 203	—	38 367
5702 10	40 %	—	—	—	0
5702 20	40 %	—	—	—	0
5702 32	40 %	—	—	—	0
5702 39	40 %	—	—	—	0
5702 42	40 %	—	—	—	0
5702 49	40 %	35	—	—	12
5702 50	40 %	—	—	—	0
5702 52	40 %	—	—	—	0
5702 59	40 %	—	—	—	0
5702 92	40 %	—	—	—	0
5702 99	40 %	—	—	—	0
5703 10	40 %	—	—	—	0
5703 20	40 %	—	—	—	0
5703 30	40 %	—	—	11	4
5703 90	40 %	78	—	—	26
5704 10	40 %	—	—	—	0

HS 2002	Applied MFN Duty 2008	Year 2004	Year 2005	Year 2006	Average Imports from the EU 2004-2006: USD
5704 90	40 %	43	60	166	90
5705 00	40 %	368	243	442	351
6101 10	60 % +US\$10/kg	—	—	—	0
6101 20	60 % +US\$10/kg	—	—	—	0
6101 30	60 % +US\$10/kg	—	—	—	0
6101 90	60 % +US\$10/kg	103	—	—	34
6102 10	60 % +US\$10/kg	5	—	—	2
6102 20	60 % +US\$10/kg	—	117	—	39
6102 30	60 % +US\$10/kg	79	—	77	52
6102 90	60 % +US\$10/kg	—	—	—	0
6103 10	60 % +US\$10/kg	—	—	—	0
6103 11	60 % +US\$10/kg	—	—	—	0
6103 12	60 % +US\$10/kg	—	—	—	0
6103 19	60 % +US\$10/kg	3 348	1	—	1 117
6103 21	60 % +US\$10/kg	—	—	—	0
6103 22	60 % +US\$10/kg	—	—	—	0
6103 23	60 % +US\$10/kg	—	—	—	0
6103 29	60 % +US\$10/kg	—	—	—	0
6103 31	60 % +US\$10/kg	—	—	—	0
6103 32	60 % +US\$10/kg	—	—	—	0
6103 33	60 % +US\$10/kg	—	5 220	—	1 740
6103 39	60 % +US\$10/kg	875	38	712	542
6103 41	60 % +US\$10/kg	—	12	—	4
6103 42	60 % +US\$10/kg	334	274	—	203
6103 43	60 % +US\$10/kg	—	—	—	0
6103 49	60 % +US\$10/kg	231	5 099	500	1 943
6104 11	60 % +US\$10/kg	—	—	1	0
6104 12	60 % +US\$10/kg	—	—	2 353	784
6104 13	60 % +US\$10/kg	—	47	—	16
6104 19	60 % +US\$10/kg	4 360	—	—	1 453
6104 21	60 % +US\$10/kg	—	—	—	0
6104 22	60 % +US\$10/kg	—	3 365	—	1 122
6104 23	60 % +US\$10/kg	—	—	—	0
6104 29	60 % +US\$10/kg	—	—	—	0
6104 31	60 % +US\$10/kg	—	—	—	0

HS 2002	Applied MFN Duty 2008	Year 2004	Year 2005	Year 2006	Average Imports from the EU 2004-2006: USD
6104 32	60 % +US\$10/kg	—	—	—	0
6104 33	60 % +US\$10/kg	—	—	—	0
6104 39	60 % +US\$10/kg	798	—	—	266
6104 41	60 % +US\$10/kg	—	—	—	0
6104 42	60 % +US\$10/kg	—	1 504	—	501
6104 43	60 % +US\$10/kg	—	—	—	0
6104 44	60 % +US\$10/kg	—	—	—	0
6104 49	60 % +US\$10/kg	33	—	86	40
6104 51	60 % +US\$10/kg	438	—	—	146
6104 52	60 % +US\$10/kg	—	52	—	17
6104 53	60 % +US\$10/kg	—	—	—	0
6104 59	60 % +US\$10/kg	122	12	—	45
6104 61	60 % +US\$10/kg	—	—	—	0
6104 62	60 % +US\$10/kg	3	19	66	29
6104 63	60 % +US\$10/kg	—	—	—	0
6104 69	60 % +US\$10/kg	3 565	—	1 397	1 654
6105 10	60 % +US\$10/kg	254	312	—	189
6105 20	60 % +US\$10/kg	—	—	—	0
6105 90	60 % +US\$10/kg	5 950	277	10	2 079
6106 10	60 % +US\$10/kg	—	23	—	8
6106 20	60 % +US\$10/kg	—	—	—	0
6106 90	60 % +US\$10/kg	989	—	320	436
6107 11	60 % +US\$10/kg	—	—	—	0
6107 12	60 % +US\$10/kg	—	—	—	0
0401 10	40 %	—	—	—	0
0401 20	40 %	200 561	—	—	66 854
0401 30	40 %	—	—	682	227
0403 90	40 %	—	149	—	50
0405 10	40 %	—	—	—	0
0405 20	40 %	—	—	—	0
0405 90	40 %	—	—	12 432	4 144
0406 10	40 %	—	—	—	0
0406 20	40 %	—	—	—	0
0406 30	40 %	—	—	287	96
0406 40	40 %	—	—	—	0

HS 2002	Applied MFN Duty 2008	Year 2004	Year 2005	Year 2006	Average Imports from the EU 2004-2006: USD
0406 90	40 %	163	—	314	159
0813 50	10 %	—	—	11	4
0902 10	40 %	—	480	—	160
1002 00	10 %	—	—	—	0
1003 00	10 %	—	—	16	5
1004 00	10 %	—	—	—	0
1005 10	20 %	—	20	—	7
1006 10	10 %	—	365	117	161
1006 20	10 %	—	—	—	0
1006 30	10 %	53 227	628	—	17 951
1007 00	10 %	76 320	—	—	25 440
1101 00	10 %	591	43	472	369
1102 20	25 %	53	—	328	127
1103 11	20 %	131 718	—	96 391	76 036
1103 12	20 %	—	—	—	0
1103 13	20 %	1 087 928	—	146 656	411 528
1104 23	20 %	—	—	757	252
1511 10	5 %	—	—	—	0
1516 10	20 %	167	—	—	56
1704 10	40 %	192 238	399	203	64 280
1704 90	40 %	205	2 257	3 461	1 974
1806 10	40 %	43	—	1 063	369
1806 20	40 %	—	—	1 356	452
1806 31	40 %	—	—	2 454	818
1806 32	40 %	—	—	164	55
1806 90	40 %	277	1 401	569	749
2103 90	40 %	11 968	1 558	7 978	7 168
2106 10	15 %	—	—	7 864	2 621
2106 90	5 %	369 434	6 324	58 525	144 761
2203 00	100 %+Excise	—	2 538	1 627	1 388
2204 21	95 %	8 928	85 061	49 488	47 826
2204 29	95 %	410	—	1 800	737
2204 30	95 %	—	—	—	0
2205 10	95 %	1 291	—	103	465
2205 90	95 %	1 163	—	—	388

HS 2002	Applied MFN Duty 2008	Year 2004	Year 2005	Year 2006	Average Imports from the EU 2004-2006: USD
2206 00	80 %+Excise	1 182	2 244	561	1 329
2207 10	\$6 000/LAA	2 258	—	325	861
2207 20	\$5 000/LAA	—	—	81	27
2208 20	US\$10/LAA	379 894	15 499	6 809	134 068
2208 30	US\$10/LAA	86 427	1 023 512	1 037 843	715 927
2208 40	US\$10/LAA	12 299	48 443	18 980	26 574
2208 50	US\$10/LAA	1 361	8 728	—	3 363
2208 60	US\$10/LAA	40 807	1 488	2 296	14 864
2208 70	US\$10/LAA	4 803	92 813	58 396	52 004
2208 90	US\$10/LAA	10 695	154	—	3 616
2209 00	25 %	—	—	102	34
2401 20	100 %	125	131 749	381 626	171 167
2401 30	100 %	—	—	163 323	54 441
2710 11	5 %	—	—	10 439 161	3 479 720
3204 90	5 %	146 028	7	—	48 678
3215 11	15 %	199 135	29 292	86 463	104 963
3215 19	15 %	857 766	16 533	825 414	566 571
3215 90	15 %	114 208	513	55 856	56 859
3302 90	5 %	511 003	195 297	164 598	290 299
3402 13	5 %	2 791	—	2	931
3404 10	5 %	37 430	—	—	12 477
3404 20	5 %	60 296	—	3	20 100
3404 90	5 %	63 504	—	17 462	26 989
3505 10	10 %	8 855	—	—	2 952
3505 20	25 %	53 470	—	32 854	28 775
3701 30	10 %	8 581	—	3 572	4 051
3801 30	5 %	—	—	—	0
3801 90	5 %	—	—	—	0
3902 10	5 %	106 885	—	130 948	79 278
3907 20	5 %	714	75 034	—	25 249
3923 10	20 %	113 657	4 588	35 024	51 090
3923 29	20 %	163 926	323 302	76 254	187 827
3923 90	25 %	123 382	86 789	7 777	72 649
4002 20	5 %	24 011	—	33	8 014
4002 31	5 %	—	—	—	0

HS 2002	Applied MFN Duty 2008	Year 2004	Year 2005	Year 2006	Average Imports from the EU 2004-2006: USD
4002 39	5 %	—	—	—	0
4002 41	5 %	—	—	555	185
4002 49	5 %	—	—	—	0
4002 60	5 %	—	—	—	0
4002 70	5 %	—	—	—	0
4002 91	5 %	35059	—	49 713	28 257
4002 99	5 %	—	—	3	1
4003 00	5 %	—	—	—	0
4005 10	5 %	—	—	—	0
4005 20	5 %	—	—	98	33
4005 91	5 %	104	—	286	130
4005 99	5 %	—	—	—	0
4007 00	5 %	66 241	441	124	22 269
4011 20	15 %+US\$5/kg	36 078	—	29 656	21 911
4011 30	5 %	14 652	535	28 778	14 655
4011 69	\$13/kg	—	—	—	0
4012 13	5 %	42 903	—	12 632	18 512
4012 20	\$13/kg	229 247	38 772	55 729	107 916
4013 10	15 %	4 438	1 504	1 659	2 534
4013 20	15 %	37	—	—	12
4013 90	15 %	3 007	—	798	1 268
4014 90	15 %	734	—	58	264
4015 19	40 %	235 975	67 493	20 994	108 154
4016 10	20 %	13 078	—	13 963	9 014
4016 93	15 %	432 469	207 416	202 891	280 925
4016 95	20 %	108 565	—	11 702	40 089
4016 99	5 %	249 837	26 932	124 319	133 696
4103 90	5 %	—	—	—	0
4104 49	15 %	14 409	—	—	4 803
4106 92	15 %	—	—	—	0
4107 99	15 %	—	—	—	0
4113 90	15 %	—	—	—	0
4115 20	40 %	—	—	—	0
4703 11	5 %	—	—	—	0
4703 21	5 %	—	—	—	0

HS 2002	Applied MFN Duty 2008	Year 2004	Year 2005	Year 2006	Average Imports from the EU 2004-2006: USD
4801 00	15 %	—	—	—	0
4802 40	5 %	—	—	1	0
4802 52	20 %	—	—	—	0
4802 53	20 %	—	—	—	0
4803 00	20 %	474	34	969	492
5201 00	5 %	—	303	114	139
5202 10	5 %	—	133 345	—	44 448
5202 91	5 %	—	—	—	0
5202 99	5 %	—	139	—	46
5203 00	5 %	—	—	—	0
5204 11	15 %	—	—	—	0
5204 19	15 %	12 023	—	27	4 016
5204 20	15 %	2 987	—	—	996
5205 11	15 %	—	—	—	0
5205 12	15 %	—	—	—	0
5205 13	15 %	—	—	—	0
5205 14	15 %	—	—	—	0
5205 15	15 %	—	—	—	0
5205 21	15 %	—	—	—	0
5205 22	15 %	—	—	—	0
5205 23	15 %	—	—	—	0
5205 25	15 %	—	—	—	0
5205 26	15 %	—	—	—	0
5205 27	15 %	—	—	—	0
5205 28	15 %	—	—	—	0
5205 31	15 %	—	—	—	0
5205 32	15 %	—	—	—	0
5205 33	15 %	—	—	—	0
5205 34	15 %	—	—	—	0
5205 35	15 %	—	—	—	0
5205 41	15 %	—	—	—	0
5205 42	15 %	—	—	—	0
5205 43	15 %	—	8 335	1	2 779
5205 44	15 %	—	—	—	0
5205 46	15 %	—	—	—	0

HS 2002	Applied MFN Duty 2008	Year 2004	Year 2005	Year 2006	Average Imports from the EU 2004-2006: USD
5205 47	15 %	—	—	—	0
5205 48	15 %	—	—	—	0
5206 11	15 %	—	—	—	0
5206 12	15 %	—	—	—	0
5206 13	15 %	—	—	—	0
5206 14	15 %	—	—	—	0
5206 15	15 %	—	—	—	0
5206 21	15 %	—	—	—	0
5206 22	15 %	—	—	—	0
5206 23	15 %	—	—	—	0
5206 24	15 %	—	—	—	0
5206 25	15 %	—	—	—	0
5206 31	15 %	—	—	—	0
5206 32	15 %	—	—	—	0
5206 33	15 %	—	—	—	0
5206 34	15 %	—	—	—	0
5206 35	15 %	—	—	—	0
5206 42	15 %	—	—	—	0
5206 44	15 %	—	—	—	0
5206 45	15 %	—	—	—	0
5207 10	20 %	—	—	—	0
5207 90	20 %	1 038	2 389	—	1 142
5208 11	20 %	—	—	—	0
5208 12	20 %	—	—	—	0
5208 13	20 %	—	—	—	0
5208 19	20 %	19 454	—	—	6 485
5208 21	20 %	—	—	—	0
5208 22	20 %	—	—	—	0
5208 23	20 %	—	—	—	0
5208 29	20 %	—	2 200	—	733
5208 31	20 %	253	—	—	84
5208 32	20 %	—	—	—	0
5208 33	20 %	—	—	—	0
5208 39	20 %	438	7 687	—	2 708
5208 41	20 %	—	—	—	0

HS 2002	Applied MFN Duty 2008	Year 2004	Year 2005	Year 2006	Average Imports from the EU 2004-2006: USD
5208 42	20 %	—	—	—	0
6107 19	60 %+USD10/kg	14	—	—	5
6107 21	60 %+USD10/kg	—	27	—	9
6107 22	60 %+USD10/kg	—	—	—	0
6107 29	60 %+USD10/kg	—	—	4	1
6107 91	60 %+USD10/kg	—	—	—	0
6107 92	60 %+USD10/kg	—	—	—	0
6107 99	60 %+USD10/kg	—	—	—	0
6108 11	60 %+USD10/kg	—	—	—	0
6108 19	60 %+USD10/kg	—	—	—	0
6108 21	60 %+USD10/kg	—	—	—	0
6108 22	60 %+USD10/kg	—	—	—	0
6108 29	60 %+USD10/kg	—	59	8	22
6108 31	60 %+USD10/kg	—	—	—	0
6108 32	60 %+USD10/kg	—	—	—	0
6108 39	60 %+USD10/kg	—	—	—	0
6108 91	60 %+USD10/kg	—	—	—	0
6108 92	60 %+USD10/kg	—	—	—	0
6108 99	60 %+USD10/kg	—	—	—	0
6109 10	60 %+USD10/kg	953	5 401	10 709	5 688
6109 90	60 %+USD10/kg	7 337	2 629	494	3 487
6110 10	60 %+USD10/kg	—	—	—	0
6110 19	60 %+USD10/kg	1102	164	4	424
6110 20	60 %+USD10/kg	552	—	222	258
6110 30	60 %+USD10/kg	13	418	—	144
6110 90	60 %+USD10/kg	483	117	131	244
6111 10	60 %+USD10/kg	—	—	—	0
6111 20	60 %+USD10/kg	28	1	1 323	451
6111 30	60 %+USD10/kg	—	—	—	0
6111 90	60 %+USD10/kg	—	78	61	46
6112 11	60 %+USD10/kg	3 792	—	25	1 272
6112 12	60 %+USD10/kg	—	—	—	0
6112 19	60 %+USD10/kg	17	—	—	6
6112 20	60 %+USD10/kg	—	—	—	0
6112 31	60 %+USD10/kg	—	—	—	0

HS 2002	Applied MFN Duty 2008	Year 2004	Year 2005	Year 2006	Average Imports from the EU 2004-2006: USD
6112 39	60 %+USD10/kg	—	—	—	0
6112 41	60 %+USD10/kg	—	—	—	0
6112 49	60 %+USD10/kg	—	—	15	5
6113 00	60 %+USD10/kg	3 648	—	227	1 292
6114 10	60 %+USD10/kg	—	—	—	0
6114 20	60 %+USD10/kg	—	—	—	0
6114 30	60 %+USD10/kg	—	—	—	0
6114 90	60 %+USD10/kg	304	224	215	248
6115 11	60 %+USD10/kg	—	—	—	0
6115 12	60 %+USD10/kg	—	—	—	0
6115 19	60 %+USD10/kg	2 402	59	348	936
6115 20	60 %+USD10/kg	2	—	—	1
6115 91	60 %+USD10/kg	—	—	—	0
6115 92	60 %+USD10/kg	—	303	—	101
6115 93	60 %+USD10/kg	—	—	—	0
6115 99	60 %+USD10/kg	1 228	25	10	421
6116 10	60 %+USD10/kg	1 736	—	—	579
6116 91	60 %+USD10/kg	—	—	—	0
6116 92	60 %+USD10/kg	—	—	—	0
6116 93	60 %+USD10/kg	—	—	—	0
6116 99	60 %+USD10/kg	1 967	—	2	656
6117 10	60 %+USD10/kg	401	5	—	135
6117 20	60 %+USD10/kg	58	5	—	21
6117 80	60 %+USD10/kg	227	35	—	87
6117 90	60 %+USD10/kg	—	—	—	0
6201 11	60 %+USD10/kg	—	—	—	0
6201 12	60 %+USD10/kg	—	—	—	0
6201 13	60 %+USD10/kg	—	—	—	0
6201 19	60 %+USD10/kg	1 995	429	2	809
6201 91	60 %+USD10/kg	73	—	—	24
6201 92	60 %+USD10/kg	756	—	—	252
6201 93	60 %+USD10/kg	—	—	—	0
6201 99	60 %+USD10/kg	1 411	—	650	687
6202 11	60 %+USD10/kg	—	—	—	0
6202 12	60 %+USD10/kg	—	—	—	0

HS 2002	Applied MFN Duty 2008	Year 2004	Year 2005	Year 2006	Average Imports from the EU 2004-2006: USD
6202 13	60 %+USD10/kg	—	—	—	0
6202 19	60 %+USD10/kg	—	4	—	1
6202 91	60 %+USD10/kg	—	—	—	0
6202 92	60 %+USD10/kg	—	—	—	0
6202 93	60 %+USD10/kg	—	—	—	0
6202 99	60 %+USD10/kg	38	929	—	323
6203 11	60 %+USD10/kg	611	—	—	204
6203 12	60 %+USD10/kg	—	—	—	0
6203 19	60 %+USD10/kg	25	—	—	8
6203 22	60 %+USD10/kg	—	—	—	0
6203 23	60 %+USD10/kg	—	—	—	0
6203 29	60 %+USD10/kg	—	359	—	120
6203 31	60 %+USD10/kg	—	—	—	0
6203 32	60 %+USD10/kg	20	1 687	—	569
6203 33	60 %+USD10/kg	—	—	—	0
6203 39	60 %+USD10/kg	211	—	36	83
6203 41	60 %+USD10/kg	—	693	—	231
6203 42	60 %+USD10/kg	476	1 798	129	801
6203 43	60 %+USD10/kg	—	—	—	0
6203 49	60 %+USD10/kg	955	6 247	425	2 542
6204 11	60 %+USD10/kg	—	—	1 112	371
6204 12	60 %+USD10/kg	68	1 317	—	461
6204 13	60 %+USD10/kg	2 851	—	—	950
6204 19	60 %+USD10/kg	8	—	—	3
6204 21	60 %+USD10/kg	—	—	—	0
6204 22	60 %+USD10/kg	2 764	—	—	921
6204 23	60 %+USD10/kg	—	—	—	0
6204 29	60 %+USD10/kg	229	—	31	87
6204 31	60 %+USD10/kg	—	—	—	0
6204 32	60 %+USD10/kg	—	—	—	0
6204 33	60 %+USD10/kg	—	—	—	0
6204 39	60 %+USD10/kg	931	—	—	310
6204 41	60 %+USD10/kg	—	—	—	0
6204 42	60 %+USD10/kg	84	12 361	2 295	4 913
6204 43	60 %+USD10/kg	—	—	—	0

HS 2002	Applied MFN Duty 2008	Year 2004	Year 2005	Year 2006	Average Imports from the EU 2004-2006: USD
6204 44	60 %+USD10/kg	—	—	—	0
6204 49	60 %+USD10/kg	1 737	—	—	579
6204 51	60 %+USD10/kg	—	—	—	0
6204 52	60 %+USD10/kg	939	551	119	536
6204 53	60 %+USD10/kg	336	—	—	112
6204 59	60 %+USD10/kg	2 529	—	—	843
6204 61	60 %+USD10/kg	—	—	—	0
6204 62	60 %+USD10/kg	30	—	56	29
6204 63	60 %+USD10/kg	46	—	—	15
6204 69	60 %+USD10/kg	140	1 956	5 048	2 381
6205 10	60 %+USD10/kg	—	—	—	0
6205 20	60 %+USD10/kg	4 091	269	7	1 455
6205 30	60 %+USD10/kg	308	—	—	103
6205 90	60 %+USD10/kg	669	1 062	158	630
6206 10	60 %+USD10/kg	—	205	—	68
6206 20	60 %+USD10/kg	—	—	—	0
6206 30	60 %+USD10/kg	48	218	231	166
6206 40	60 %+USD10/kg	—	—	—	0
6206 90	60 %+USD10/kg	324	395	509	409
6207 11	60 %+USD10/kg	16	23	1 040	360
6207 19	60 %+USD10/kg	51	—	—	17
6207 21	60 %+USD10/kg	—	—	—	0
6207 22	60 %+USD10/kg	—	—	—	0
6207 29	60 %+USD10/kg	168	—	—	56
6207 91	60 %+USD10/kg	432	—	—	144
6207 92	60 %+USD10/kg	—	89	—	30
6207 99	60 %+USD10/kg	73	—	—	24
6208 11	60 %+USD10/kg	—	6	—	2
6208 19	60 %+USD10/kg	—	—	—	0
6208 21	60 %+USD10/kg	—	—	116	39
6208 22	60 %+USD10/kg	—	—	—	0
6208 29	60 %+USD10/kg	173	—	—	58
6208 91	60 %+USD10/kg	—	—	—	0
6208 92	60 %+USD10/kg	—	—	—	0
6208 99	60 %+USD10/kg	1 201	—	—	400

HS 2002	Applied MFN Duty 2008	Year 2004	Year 2005	Year 2006	Average Imports from the EU 2004-2006: USD
6209 10	60 %+USD10/kg	—	272	—	91
6209 20	60 %+USD10/kg	255	—	674	309
6209 30	60 %+USD10/kg	—	143	—	48
6209 90	60 %+USD10/kg	825	105	554	495
6210 10	60 %+USD10/kg	—	1 823	2 249	1 357
6210 20	60 %+USD10/kg	—	—	2 643	881
6210 30	60 %+USD10/kg	505	—	23	176
6210 40	60 %+USD10/kg	10	59	—	23
6210 50	60 %+USD10/kg	12	70	—	27
6211 11	60 %+USD10/kg	693	—	4	232
6211 12	60 %+USD10/kg	—	—	—	0
6211 20	60 %+USD10/kg	—	—	—	0
6211 31	60 %+USD10/kg	—	—	—	0
6211 32	60 %+USD10/kg	—	—	—	0
6211 33	60 %+USD10/kg	—	—	—	0
6211 39	60 %+USD10/kg	27	3 151	132	1 103
6211 41	60 %+USD10/kg	—	—	—	0
6211 42	60 %+USD10/kg	—	632	—	211
6211 43	60 %+USD10/kg	232	—	—	77
6211 49	60 %+USD10/kg	2 997	118	10	1 042
6212 10	60 %+USD10/kg	526	122	—	216
6212 20	60 %+USD10/kg	338	—	—	113
6212 30	60 %+USD10/kg	—	—	—	0
6212 90	60 %+USD10/kg	—	—	—	0
6213 10	60 %+USD10/kg	—	—	—	0
6213 20	60 %+USD10/kg	—	—	—	0
6213 90	60 %+USD10/kg	76	—	—	25
6214 10	60 %+USD10/kg	704	—	19	241
6214 20	60 %+USD10/kg	—	—	—	0
6214 30	60 %+USD10/kg	—	—	—	0
6214 40	60 %+USD10/kg	—	6	—	2
6214 90	60 %+USD10/kg	90	647	—	246
6215 10	60 %+USD10/kg	—	—	—	0
6215 20	60 %+USD10/kg	—	—	—	0
6215 90	60 %+USD10/kg	752	3	—	252

HS 2002	Applied MFN Duty 2008	Year 2004	Year 2005	Year 2006	Average Imports from the EU 2004-2006: USD
6216 00	60 %+USD10/kg	759	—	102	287
6217 10	60 %+USD10/kg	1 115	1 090	457	887
6217 90	10 %	555	—	—	185
6309 00	US\$20/kg	411 879	458 745	101 701	324 108
6401 10	40 %+US\$5/pr	—	—	—	0
6401 91	40 %+US\$5/pr	—	—	—	0
6401 92	40 %+US\$5/pr	—	—	2 975	992
6401 99	40 %+US\$5/pr	—	6 890	642	2 511
6402 12	40 %+US\$5/pr	—	—	—	0
6402 19	60 %+US\$5/pr	270	—	—	90
6402 20	60 %+US\$5/pr	168	—	—	56
6402 30	60 %+US\$5/pr	—	—	—	0
6402 91	60 %+US\$5/pr	—	—	—	0
6402 99	60 %+US\$5/pr	1 567	—	—	522
6403 12	60 %+US\$5/pr	—	—	—	0
6403 19	60 %+US\$5/pr	—	615	13	209
6403 20	60 %+US\$5/pr	—	314	—	105
6403 40	60 %+US\$5/pr	—	—	—	0
6403 51	60 %+US\$5/pr	33	202	—	78
6403 59	60 %+US\$5/pr	43	500	—	181
6403 91	60 %+US\$5/pr	179	395	—	191
6403 99	60 %+US\$5/pr	2 622	473	—	1 032
6404 11	60 %+US\$5/pr	4 095	—	—	1 365
6404 19	60 %+US\$5/pr	—	9	22	10
6404 20	60 %+US\$5/pr	241	734	—	325
6405 10	60 %+US\$5/pr	9 963	7 911	542	6 139
6405 20	60 %+US\$5/pr	—	577	2	193
6405 90	60 %+US\$5/pr	18 466	51 016	42 504	37 329
6406 10	25 %	136 540	—	5	45 515
6406 20	25 %	174 043	—	9	58 017
6406 91	25 %	—	—	—	0
6406 99	25 %	47 374	—	17 982	21 785
6804 10	10 %	51 858	—	4 095	18 651
6815 99	5 %	68 477	126	—	22 868
6902 10	5 %	177 025	—	77 240	84 755

HS 2002	Applied MFN Duty 2008	Year 2004	Year 2005	Year 2006	Average Imports from the EU 2004-2006: USD
6902 20	5 %	1 945 541	—	—	648 514
6903 10	5 %	—	—	—	0
6903 20	5 %	2 391	—	986	1 126
6903 90	25 %	1 296	99	6 872	2 756
6905 90	15 %	—	—	3 865	1 288
6906 00	15 %	—	—	—	0
6909 11	15 %	125	—	—	42
6909 19	15 %	491	—	8 016	2 835
6909 90	15 %	—	—	207	69
6911 10	60 %	3 899	1 540	2 557	2 665
6911 90	60 %	1 029	2	4 069	1 700
6912 00	60 %	1 016	1 061	5 443	2 507
6913 10	60 %	215	—	—	72
6913 90	60 %	2 037	1 442	—	1 160
6914 90	40 %	2 696	—	657	1 118
7003 12	20 %	—	—	—	0
7003 19	20 %	—	—	—	0
7003 20	20 %	—	—	—	0
7003 30	20 %	—	—	—	0
7004 20	20 %	—	—	—	0
7004 90	20 %	33	—	—	11
7005 10	20 %	—	—	—	0
7005 21	20 %	—	—	—	0
7005 29	15 %	—	—	—	0
7005 30	20 %	—	—	30	10
7006 00	40 %	15 350	—	106	5 152
7010 20	20 %	—	—	—	0
7010 91	25 %	—	—	—	0
7011 10	20 %	—	—	708	236
7011 20	20 %	—	—	—	0
7011 90	20 %	18	—	811	276
7014 00	20 %	2 939	—	148	1 029
7018 20	15 %	109 652	—	—	36 551
7019 11	5 %	—	—	—	0
7019 12	5 %	—	—	—	0

HS 2002	Applied MFN Duty 2008	Year 2004	Year 2005	Year 2006	Average Imports from the EU 2004-2006: USD
7019 19	15 %	—	—	—	0
7019 31	15 %	—	—	—	0
7019 32	15 %	10 969	—	7 713	6 228
7019 39	15 %	11 640	—	—	3 880
7019 40	15 %	—	—	3	1
7019 51	15 %	—	—	—	0
7019 52	15 %	—	—	—	0
7019 59	15 %	—	13 646	—	4 549
7019 90	15 %	37	213	20 661	6 970
7102 31	5 %	—	—	—	0
7102 39	20 %	—	—	—	0
7103 91	20 %	—	93 468	—	31 156
7103 99	20 %	—	—	—	0
7104 10	20 %	—	—	—	0
7104 20	20 %	—	—	—	0
7104 90	20 %	—	—	—	0
7106 10	20 %	—	—	—	0
7106 91	5 %	—	—	—	0
7108 11	5 %	—	—	—	0
7108 12	5 %	—	—	—	0
7108 20	40 %	—	—	—	0
7110 11	5 %	—	—	—	0
7110 19	5 %	—	—	—	0
7113 11	40 %	3 354	—	—	1 118
7113 19	40 %	1 465	6 807	1 617	3 296
7113 20	40 %	22	—	—	7
7117 19	40 %	249	60	11	107
7117 90	40 %	2 744	104	—	949
7118 10	5 %	—	—	—	0
7326 90	40 %	55 804	1 655	20 904	26 121
7604 29	15 %	8 191	93	2	2 762
7612 90	20 %	16 007	—	15 378	10 462
8201 10	65 %	768	83	7	286
8201 20	65 %	46	—	—	15
8201 30	65 %	415	11	13	146

HS 2002	Applied MFN Duty 2008	Year 2004	Year 2005	Year 2006	Average Imports from the EU 2004-2006: USD
8201 40	65 %	149	—	—	50
8202 10	5 %	46 102	2 992	1 924	17 006
8202 20	5 %	42 541	257	8 674	17 157
8202 31	5 %	220	—	4 893	1 704
8202 39	5 %	10 318	—	135	3 484
8202 40	5 %	469	—	1 342	604
8202 91	5 %	7 379	—	9 890	5 756
8202 99	5 %	6 669	481	103 308	36 819
8203 10	5 %	2 304	272	3 066	1 881
8203 20	5 %	6 769	—	2 500	3 090
8203 30	5 %	4 918	—	278	1 732
8203 40	5 %	3 080	—	5 904	2 995
8204 11	5 %	8 704	1 905	3 500	4 703
8204 12	5 %	10 113	10	8 880	6 335
8204 20	5 %	12 917	4 443	5 358	7 573
8205 10	5 %	39 794	101	1 592	13 829
8205 20	5 %	16 699	17	57	5 591
8205 30	5 %	2 598	101	2 669	1 790
8205 40	5 %	3 120	70	3 313	2 168
8205 51	5 %	1 655	278	54	663
8205 59	5 %	14 470	1 298	13 929	9 899
8205 70	5 %	17 376	3 138	2 654	7 723
8205 80	5 %	490	—	801	430
8205 90	5 %	3 235	2 585	5 508	3 776
8206 00	40 %	4 587	321	2 831	2 580
8207 19	25 %	32 102	2 916	452 810	162 609
8207 20	15 %	41 497	288	4 177	15 321
8207 50	15 %	27 590	101	9 181	12 291
8207 60	15 %	392	—	15	136
8207 80	15 %	3 339	—	2 344	1 895
8207 90	5 %	19 576	797	7 287	9 220
8208 10	5 %	4 436	—	14 283	6 240
8208 20	5 %	40 776	—	19 413	20 063
8208 30	5 %	15 616	523	2 903	6 347
8208 40	5 %	39 906	748	1 658	14 104

HS 2002	Applied MFN Duty 2008	Year 2004	Year 2005	Year 2006	Average Imports from the EU 2004-2006: USD
8208 90	5 %	295 411	16 671	117 115	143 066
8209 00	5 %	19 654	78	17 143	12 291
8305 10	15 %	4 471	—	508	1 660
8305 90	20 %	2 352	—	—	784
8418 99	5 %	22 781	19 620	41	14 147
8421 19	Free	3 507	4 065	1 970	3 181
8482 80	5 %	408 497	47 749	260 763	239 003
8483 40	10 %	842 391	100 147	450 917	464 485
8484 10	15 %	271 200	28 531	129 857	143 196
8484 90	25 %	141 200	10 993	172 365	108 186
8501 40	15 %	80 213	8 289	66 883	51 795
8501 51	15 %	17 716	—	5 351	7 689
8501 52	5 %	97 203	695	18 467	38 788
8501 53	5 %	11 332	513	4 563	5 470
8504 40	15 %	172 812	58 123	92 864	107 933
8507 10	60 %+\$100each	61 963	71 828	104 073	79 288
8511 10	10 %	86 184	11 962	64 415	54 187
8527 13	60 %+\$50each	3 004	283	16 930	6 739
8527 19	60 %+\$50each	3 465	1 071	658	1 731
8528 12	60 %+\$50each	38 120	54 943	107 668	66 910
8528 13	60 %+\$50each	1 421	—	1 876	1 099
8528 21	60 %+\$50each	424 776	922	57	141 918
8528 22	60 %+\$50each	3 441	—	2 154	1 865
8528 30	60 %+\$50each	73 750	7 442	17 493	32 895
8536 50	10 %	315 287	192 285	213 908	240 493
8537 10	20 %	28 833	281	33 141	20 751
8537 20	20 %	287 624	12 501	111 903	137 343
8541 10	10 %	6 869	3 586	5 963	5 473
8701 10	5 %	—	42 369	—	14 123
8701 20	20 %	6 195 025	357 423	1 594 999	2 715 816
8702 10	80 %	740 029	198 336	1 227 033	721 799
8702 90	80 %	19 413	17 834	54 082	30 443
8703 10	60 %	—	—	—	0
8703 21	60 %	220 742	9 538	8 534	79 605
8703 22	65 %	949 542	28 069	18 970	332 194

HS 2002	Applied MFN Duty 2008	Year 2004	Year 2005	Year 2006	Average Imports from the EU 2004-2006: USD
8703 23	75 %	4 297 045	3 129 105	977 210	2 801 120
8703 24	80 %	1 189 277	1 715 518	1 863 697	1 589 497
8703 31	60 %	—	—	34 341	11 447
8703 32	80 %	530 449	323 290	418 510	424 083
8703 33	80 %	1 280 701	2 860 294	1 969 100	2 036 699
8703 90	60 %	172 070	—	5	57 358
8704 21	60 %	329 817	808 061	534 780	557 553
8704 22	10 %	1 760 119	1 467 813	759 585	1 329 172
8704 23	10 %	78 881	46 788	24 386	50 018
8704 31	10 %	69 293	112 124	70 629	84 016
8704 32	10 %	—	—	13	4
8704 90	10 %	—	—	—	0
8705 90	20 %	52 301	—	—	17 434
8708 99	10 %	984 718	353 128	550 508	629 452
8712 00	20 %	7 950	3 470	2 808	4 743
8716 40	20 %	598 493	—	178 562	259 018
8801 10	20 %	—	—	—	0
8801 90	20 %	23	—	—	8
8802 11	15 %	—	—	—	0
8804 00	10 %	—	—	12 048	4 016
8907 10	20 %	—	—	—	0
9003 11	15 %	98	788	—	295
9003 19	15 %	16 175	1 002	6 038	7 738
9004 10	15 %	290	6 307	—	2 199
9004 90	15 %	506	3 167	1 259	1 644
9006 40	15 %	162	605	513	427
9006 53	15 %	509	—	—	170
9006 59	15 %	—	810	—	270
9006 62	15 %	—	—	771	257
9008 30	40 %	11 470	—	4 945	5 472
9008 40	40 %	—	—	2 544	848
9021 21	Free	7 394	—	—	2 465
9021 29	Free	5 414	431	—	1 948
9021 40	Free	13 871	910	8	4 930
9021 50	Free	—	—	—	0

HS 2002	Applied MFN Duty 2008	Year 2004	Year 2005	Year 2006	Average Imports from the EU 2004-2006: USD
9602 00	20 %	28 570	1 309	13 610	14 496
9603 50	10 %	16 523	—	9 509	8 677
9604 00	10 %	—	—	—	0
9608 91	20 %	1 959	—	21 839	7 933
		34 040 383	15 641 202	27 970 423	25 884 003
Total Imports Excluded					25 884 003
Total Imports from EU					129 147 523
% Exclusion					20 %

ZIMBABWE

Raw Material and Capital Goods

HS 2002	Applied MFN Duty 2008	CET Class	CET Rate	Tariff Reduction Schedule		Import Values USD			
				Preparatory Period	Applied Duty in	Year 2004	Year 2005	Year 2006	Average 2004-2006
0101 10	5 %	A	0 %	2008-2012	2013	—	—	—	0
0101 90	25 %	A	0 %		0 %	—	—	—	0
0102 90	20 %	A	0 %		0 %	—	—	—	0
0103 91	20 %	A	0 %		0 %	—	—	—	0
0103 92	20 %	A	0 %		0 %	—	—	—	0
0104 10	10 %	A	0 %		0 %	—	—	—	0
0104 20	20 %	A	0 %		0 %	—	—	—	0
0105 11	5 %	A	0 %		0 %	580 802	—	243 987	274 930
0105 12	5 %	A	0 %		0 %	—	—	—	0
0105 19	5 %	A	0 %		0 %	—	—	—	0
0105 92	20 %	A	0 %		0 %	—	—	—	0
0105 93	20 %	A	0 %		0 %	—	—	—	0
0105 99	20 %	A	0 %		0 %	—	—	—	0
0106 11	20 %	A	0 %		0 %	—	71	—	24
0106 12	20 %	A	0 %		0 %	—	—	—	0
0106 19	20 %	A	0 %		0 %	36 743	100 524	—	45 756
0106 20	20 %	A	0 %		0 %	—	—	—	0
0106 31	20 %	A	0 %		0 %	—	—	—	0
0106 32	20 %	A	0 %		0 %	—	—	—	0
0106 39	20 %	A	0 %		0 %	—	—	—	0
0106 90	20 %	A	0 %		0 %	—	796	—	265

				Tariff Reduction Schedule		Import Values USD			
				Preparatory Period	Applied Duty in	Year 2004	Year 2005	Year 2006	Average 2004-2006
HS 2002	Applied MFN Duty 2008	CET Class	CET Rate	2008-2012	2013				
0201 10	40 %	A	0 %		0 %	—	—	—	0
0201 20	40 %	A	0 %		0 %	—	—	—	0
0201 30	40 %	A	0 %		0 %	—	—	237	79
0202 10	40 %	A	0 %		0 %	—	—	—	0
0202 20	40 %	A	0 %		0 %	—	—	—	0
0202 30	40 %	A	0 %		0 %	—	—	1	0
0203 11	40 %	A	0 %		0 %	—	—	—	0
0203 12	40 %	A	0 %		0 %	—	—	—	0
0203 19	40 %	A	0 %		0 %	832	29	—	287
0203 21	40 %	A	0 %		0 %	—	—	—	0
0203 22	40 %	A	0 %		0 %	—	—	—	0
0203 29	40 %	A	0 %		0 %	—	—	—	0
0204 10	40 %	A	0 %		0 %	—	—	—	0
0204 21	40 %	A	0 %		0 %	—	—	—	0
0204 22	40 %	A	0 %		0 %	—	—	—	0
0204 23	40 %	A	0 %		0 %	—	—	—	0
0204 30	40 %	A	0 %		0 %	—	—	—	0
0204 41	40 %	A	0 %		0 %	—	—	—	0
0204 42	40 %	A	0 %		0 %	—	—	—	0
0204 43	40 %	A	0 %		0 %	—	—	—	0
0204 50	40 %	A	0 %		0 %	—	—	—	0
0205 00	40 %	A	0 %		0 %	—	—	—	0
0206 10	40 %	A	0 %		0 %	—	—	—	0
0206 21	40 %	A	0 %		0 %	—	—	—	0
0206 22	40 %	A	0 %		0 %	—	—	—	0
0206 29	40 %	A	0 %		0 %	—	—	—	0
0206 30	40 %	A	0 %		0 %	—	—	—	0
0206 41	40 %	A	0 %		0 %	—	—	—	0
0206 49	40 %	A	0 %		0 %	—	—	—	0
0206 80	40 %	A	0 %		0 %	—	—	—	0
0206 90	40 %	A	0 %		0 %	—	—	—	0
0207 11	40 %	A	0 %		0 %	—	—	—	0
0207 12	40 %	A	0 %		0 %	—	—	—	0

				Tariff Reduction Schedule		Import Values USD			
				Preparatory Period	Applied Duty in	Year 2004	Year 2005	Year 2006	Average 2004-2006
HS 2002	Applied MFN Duty 2008	CET Class	CET Rate	2008-2012	2013				
0207 13	40 %	A	0 %		0 %	—	—	—	0
0207 14	40 %	A	0 %		0 %	—	—	—	0
0207 24	40 %	A	0 %		0 %	—	—	—	0
0207 25	40 %	A	0 %		0 %	—	—	—	0
0207 26	40 %	A	0 %		0 %	—	—	—	0
0207 27	40 %	A	0 %		0 %	—	—	—	0
0207 32	40 %	A	0 %		0 %	—	—	—	0
0207 33	40 %	A	0 %		0 %	—	—	—	0
0207 34	40 %	A	0 %		0 %	—	—	—	0
0207 35	40 %	A	0 %		0 %	—	—	—	0
0207 36	40 %	A	0 %		0 %	—	—	—	0
0208 10	40 %	A	0 %		0 %	—	—	—	0
0208 20	40 %	A	0 %		0 %	—	—	—	0
0208 30	40 %	A	0 %		0 %	—	—	—	0
0208 40	40 %	A	0 %		0 %	—	—	—	0
0208 50	40 %	A	0 %		0 %	—	—	—	0
0208 90	40 %	A	0 %		0 %	—	2	—	1
0301 10	40 %	A	0 %		0 %	359	—	—	120
0301 91	40 %	A	0 %		0 %	—	—	—	0
0301 92	40 %	A	0 %		0 %	—	—	—	0
0301 93	40 %	A	0 %		0 %	—	—	—	0
0301 99	20 %	A	0 %		0 %	149	—	—	50
0302 11	40 %	A	0 %		0 %	—	—	—	0
0302 12	40 %	A	0 %		0 %	27	—	—	9
0302 19	Free	A	0 %		0 %	—	—	—	0
0302 21	Free	A	0 %		0 %	—	—	—	0
0302 22	Free	A	0 %		0 %	—	—	—	0
0302 23	Free	A	0 %		0 %	—	—	—	0
0302 29	Free	A	0 %		0 %	—	—	—	0
0302 31	Free	A	0 %		0 %	—	—	38	13
0302 32	Free	A	0 %		0 %	—	—	—	0
0302 33	Free	A	0 %		0 %	—	—	—	0
0302 34	Free	A	0 %		0 %	—	—	—	0

				Tariff Reduction Schedule		Import Values USD			
				Preparatory Period	Applied Duty in	Year 2004	Year 2005	Year 2006	Average 2004-2006
HS 2002	Applied MFN Duty 2008	CET Class	CET Rate	2008-2012	2013				
0302 35	Free	A	0 %		0 %	—	—	—	0
0302 36	Free	A	0 %		0 %	—	—	—	0
0302 39	Free	A	0 %		0 %	—	—	—	0
0302 40	Free	A	0 %		0 %	—	—	—	0
0302 50	Free	A	0 %		0 %	—	—	—	0
0302 61	Free	A	0 %		0 %	—	—	—	0
0302 62	Free	A	0 %		0 %	—	—	—	0
0302 63	Free	A	0 %		0 %	—	—	—	0
0302 64	Free	A	0 %		0 %	—	—	—	0
0302 65	Free	A	0 %		0 %	—	—	—	0
0302 66	Free	A	0 %		0 %	—	—	—	0
0302 69	Free	A	0 %		0 %	—	—	—	0
0302 70	Free	A	0 %		0 %	—	—	—	0
0303 11	Free	A	0 %		0 %	—	—	—	0
0303 19	Free	A	0 %		0 %	—	—	—	0
0303 21	Free	A	0 %		0 %	—	—	—	0
0303 22	Free	A	0 %		0 %	—	—	—	0
0303 29	Free	A	0 %		0 %	—	—	—	0
0303 31	Free	A	0 %		0 %	—	—	—	0
0303 32	Free	A	0 %		0 %	—	—	—	0
0303 33	Free	A	0 %		0 %	—	—	—	0
0303 39	Free	A	0 %		0 %	—	—	—	0
0303 41	Free	A	0 %		0 %	—	—	—	0
0303 42	Free	A	0 %		0 %	—	—	—	0
0303 43	Free	A	0 %		0 %	—	—	—	0
0303 44	Free	A	0 %		0 %	—	—	—	0
0303 45	Free	A	0 %		0 %	—	—	—	0
0303 46	Free	A	0 %		0 %	—	—	—	0
0303 49	Free	A	0 %		0 %	—	46	1 199	415
0303 50	Free	A	0 %		0 %	—	—	—	0
0303 60	Free	A	0 %		0 %	—	—	—	0
0303 71	Free	A	0 %		0 %	—	—	—	0
0303 72	Free	A	0 %		0 %	—	—	—	0

				Tariff Reduction Schedule		Import Values USD			
				Preparatory Period	Applied Duty in	Year 2004	Year 2005	Year 2006	Average 2004-2006
HS 2002	Applied MFN Duty 2008	CET Class	CET Rate	2008-2012	2013				
0303 73	Free	A	0 %		0 %	—	—	—	0
0303 74	Free	A	0 %		0 %	—	—	—	0
0303 75	Free	A	0 %		0 %	—	—	—	0
0303 76	Free	A	0 %		0 %	—	—	—	0
0303 77	Free	A	0 %		0 %	—	—	—	0
0303 78	Free	A	0 %		0 %	—	—	—	0
0303 79	Free	A	0 %		0 %	—	—	—	0
0303 80	Free	A	0 %		0 %	—	—	—	0
0304 10	Free	A	0 %		0 %	—	—	—	0
0304 20	Free	A	0 %		0 %	—	—	—	0
0304 90	Free	A	0 %		0 %	—	—	—	0
0306 11	Free	A	0 %		0 %	—	—	—	0
0306 12	Free	A	0 %		0 %	—	—	—	0
0306 13	Free	A	0 %		0 %	—	—	—	0
0306 14	Free	A	0 %		0 %	—	—	5	2
0306 19	Free	A	0 %		0 %	—	—	—	0
0307 10	Free	A	0 %		0 %	—	—	—	0
0307 21	Free	A	0 %		0 %	—	—	—	0
0307 31	Free	A	0 %		0 %	—	—	—	0
0307 41	Free	A	0 %		0 %	—	—	—	0
0307 51	Free	A	0 %		0 %	—	—	—	0
0307 60	Free	A	0 %		0 %	—	—	—	0
0307 91	Free	A	0 %		0 %	—	—	—	0
0407 00	40 %	A	0 %		0 %	—	—	—	0
0409 00	40 %	A	0 %		0 %	49	—	257	102
0410 00	40 %	A	0 %		0 %	—	—	—	0
0501 00	5 %	A	0 %		0 %	—	—	—	0
0502 10	5 %	A	0 %		0 %	—	—	14 478	4 826
0502 90	5 %	A	0 %		0 %	12 817	—	—	4 272
0503 00	5 %	A	0 %		0 %	—	—	—	0
0504 00	5 %	A	0 %		0 %	—	—	—	0
0505 10	5 %	A	0 %		0 %	—	—	—	0
0505 90	40 %	A	0 %		0 %	—	9 056	2 445	3 834

				Tariff Reduction Schedule		Import Values USD			
				Preparatory Period	Applied Duty in	Year 2004	Year 2005	Year 2006	Average 2004-2006
HS 2002	Applied MFN Duty 2008	CET Class	CET Rate	2008-2012	2013				
0506 10	40 %	A	0 %		0 %	—	—	—	0
0506 90	40 %	A	0 %		0 %	—	—	—	0
0507 10	40 %	A	0 %		0 %	—	—	—	0
0507 90	40 %	A	0 %		0 %	—	—	—	0
0508 00	20 %	A	0 %		0 %	—	—	—	0
0509 00	20 %	A	0 %		0 %	8	—	—	3
0510 00	20 %	A	0 %		0 %	—	—	—	0
0511 10	5 %	A	0 %		0 %	599 137	—	—	199 712
0511 91	40 %	A	0 %		0 %	—	—	—	0
0511 99	40 %	A	0 %		0 %	564	—	—	188
0601 10	Free	A	0 %		0 %	—	—	—	0
0601 20	Free	A	0 %		0 %	67 640	1 096	—	22 912
0602 10	Free	A	0 %		0 %	100 687	88 132	108 607	99 142
0602 20	Free	A	0 %		0 %	—	—	—	0
0602 30	Free	A	0 %		0 %	—	—	—	0
0602 40	Free	A	0 %		0 %	43 630	16 540	35 003	31 724
0602 90	Free	A	0 %		0 %	12 819	53 988	—	22 269
0701 10	5 %	A	0 %		0 %	—	—	—	0
0701 90	40 %	A	0 %		0 %	—	—	—	0
0702 00	40 %	A	0 %		0 %	26	—	294	107
0703 10	40 %	A	0 %		0 %	—	—	—	0
0703 20	40 %	A	0 %		0 %	—	—	—	0
0703 90	40 %	A	0 %		0 %	—	—	—	0
0704 10	40 %	A	0 %		0 %	—	—	—	0
0704 20	40 %	A	0 %		0 %	—	—	—	0
0704 90	40 %	A	0 %		0 %	—	—	—	0
0705 11	40 %	A	0 %		0 %	—	—	—	0
0705 19	40 %	A	0 %		0 %	—	—	—	0
0705 21	40 %	A	0 %		0 %	—	—	—	0
0705 29	40 %	A	0 %		0 %	—	—	—	0
0706 10	40 %	A	0 %		0 %	—	—	—	0
0706 90	40 %	A	0 %		0 %	65	—	—	22
0707 00	40 %	A	0 %		0 %	20	—	—	7

				Tariff Reduction Schedule		Import Values USD			
				Preparatory Period	Applied Duty in	Year 2004	Year 2005	Year 2006	Average 2004-2006
HS 2002	Applied MFN Duty 2008	CET Class	CET Rate	2008-2012	2013				
0708 10	40 %	A	0 %		0 %	—	87	1 675	587
0708 20	40 %	A	0 %		0 %	—	—	1 826	609
0708 90	40 %	A	0 %		0 %	48	—	1 152	400
0709 10	40 %	A	0 %		0 %	—	—	—	0
0709 20	40 %	A	0 %		0 %	—	—	—	0
0709 30	40 %	A	0 %		0 %	—	—	—	0
0709 40	40 %	A	0 %		0 %	—	—	—	0
0709 51	40 %	A	0 %		0 %	—	—	—	0
0709 52	40 %	A	0 %		0 %	—	—	—	0
0709 59	40 %	A	0 %		0 %	—	—	—	0
0709 60	40 %	A	0 %		0 %	—	—	—	0
0709 70	40 %	A	0 %		0 %	—	—	—	0
0709 90	40 %	A	0 %		0 %	—	—	—	0
0710 10	40 %	A	0 %		0 %	—	—	—	0
0710 21	40 %	A	0 %		0 %	135	—	—	45
0710 22	40 %	A	0 %		0 %	210	—	7	72
0710 29	40 %	A	0 %		0 %	—	—	—	0
0710 30	40 %	A	0 %		0 %	—	—	—	0
0710 40	40 %	A	0 %		0 %	—	—	—	0
0710 80	40 %	A	0 %		0 %	—	—	—	0
0710 90	40 %	A	0 %		0 %	12	—	—	4
0714 10	40 %	A	0 %		0 %	—	—	—	0
0714 20	40 %	A	0 %		0 %	—	—	—	0
0714 90	40 %	A	0 %		0 %	—	—	—	0
0801 11	5 %	A	0 %		0 %	—	—	26	9
0801 19	5 %	A	0 %		0 %	—	—	—	0
0801 21	10 %	A	0 %		0 %	—	—	114	38
0801 22	20 %	A	0 %		0 %	—	—	—	0
0801 31	10 %	A	0 %		0 %	—	—	—	0
0801 32	20 %	A	0 %		0 %	—	—	34	11
0802 11	10 %	A	0 %		0 %	—	—	—	0
0802 12	20 %	A	0 %		0 %	—	—	257	86
0802 21	10 %	A	0 %		0 %	—	—	—	0

				Tariff Reduction Schedule		Import Values USD			
				Preparatory Period	Applied Duty in	Year 2004	Year 2005	Year 2006	Average 2004-2006
HS 2002	Applied MFN Duty 2008	CET Class	CET Rate	2008-2012	2013				
0802 22	20 %	A	0 %		0 %	—	—	—	0
0802 31	10 %	A	0 %		0 %	—	—	—	0
0802 32	20 %	A	0 %		0 %	—	—	—	0
0802 40	40 %	A	0 %		0 %	—	—	—	0
0802 50	40 %	A	0 %		0 %	—	—	—	0
0802 90	40 %	A	0 %		0 %	—	—	—	0
0803 00	40 %	A	0 %		0 %	—	—	—	0
0804 10	40 %	A	0 %		0 %	—	—	—	0
0804 20	40 %	A	0 %		0 %	—	—	—	0
0804 30	40 %	A	0 %		0 %	—	—	—	0
0804 40	40 %	A	0 %		0 %	—	—	—	0
0804 50	40 %	A	0 %		0 %	—	—	—	0
0805 10	40 %	A	0 %		0 %	—	—	—	0
0805 20	40 %	A	0 %		0 %	—	—	—	0
0805 40	40 %	A	0 %		0 %	—	—	—	0
0805 50	40 %	A	0 %		0 %	—	—	—	0
0805 90	40 %	A	0 %		0 %	—	—	—	0
0806 10	40 %	A	0 %		0 %	—	—	—	0
0806 20	20 %	A	0 %		0 %	—	2	27	10
0807 11	40 %	A	0 %		0 %	—	—	—	0
0807 19	40 %	A	0 %		0 %	—	—	—	0
0807 20	40 %	A	0 %		0 %	—	—	—	0
0808 10	40 %	A	0 %		0 %	—	—	—	0
0808 20	40 %	A	0 %		0 %	—	—	—	0
0809 10	40 %	A	0 %		0 %	—	—	—	0
0809 20	40 %	A	0 %		0 %	—	—	—	0
0809 30	40 %	A	0 %		0 %	—	—	—	0
0809 40	40 %	A	0 %		0 %	—	—	—	0
0810 10	40 %	A	0 %		0 %	—	—	—	0
0810 20	40 %	A	0 %		0 %	—	—	—	0
0810 30	40 %	A	0 %		0 %	—	—	—	0
0810 40	40 %	A	0 %		0 %	—	—	—	0
0810 50	40 %	A	0 %		0 %	—	—	—	0

				Tariff Reduction Schedule		Import Values USD			
				Preparatory Period	Applied Duty in	Year 2004	Year 2005	Year 2006	Average 2004-2006
HS 2002	Applied MFN Duty 2008	CET Class	CET Rate	2008-2012	2013				
0810 60	40 %	A	0 %		0 %	—	—	—	0
0810 90	40 %	A	0 %		0 %	—	—	245	82
0811 10	40 %	A	0 %		0 %	—	—	—	0
0811 20	40 %	A	0 %		0 %	—	—	—	0
0811 90	40 %	A	0 %		0 %	—	—	—	0
0812 10	40 %	A	0 %		0 %	—	—	—	0
0812 90	40 %	A	0 %		0 %	—	—	1 278	426
0813 10	10 %	A	0 %		0 %	—	—	18	6
0813 20	10 %	A	0 %		0 %	—	—	—	0
0813 30	10 %	A	0 %		0 %	—	—	—	0
0813 40	10 %	A	0 %		0 %	—	—	—	0
0814 00	15 %	A	0 %		0 %	1 427	—	97	508
0901 11	40 %	A	0 %		0 %	235	—	—	78
1001 10	Free	A	0 %		0 %	—	—	—	0
1001 90	Free	A	0 %		0 %	15 857 409	—	2 044 473	5 967 294
1006 40	15 %	A	0 %		0 %	1 049 472	3 388 539	1 822 990	2 087 001
1005 90	Free	A	0 %		0 %	14 560 381	—	—	4 853 460
1008 10	10 %	A	0 %		0 %	—	—	5	2
1008 20	10 %	A	0 %		0 %	—	—	—	0
1008 30	10 %	A	0 %		0 %	—	—	—	0
1008 90	10 %	A	0 %		0 %	—	—	—	0
1201 00	5 %	A	0 %		0 %	—	—	—	0
1202 10	15 %	A	0 %		0 %	—	—	—	0
1202 20	10 %	A	0 %		0 %	—	—	—	0
1203 00	10 %	A	0 %		0 %	—	—	—	0
1204 00	5 %	A	0 %		0 %	—	—	—	0
1205 10	5 %	A	0 %		0 %	—	30 649	—	10 216
1205 90	5 %	A	0 %		0 %	3 705	50 935	31 129	28 590
1206 00	5 %	A	0 %		0 %	—	—	—	0
1207 10	5 %	A	0 %		0 %	—	—	—	0
1207 20	5 %	A	0 %		0 %	—	—	—	0
1207 30	5 %	A	0 %		0 %	—	—	—	0
1207 40	5 %	A	0 %		0 %	—	—	—	0

				Tariff Reduction Schedule		Import Values USD			
				Preparatory Period	Applied Duty in	Year 2004	Year 2005	Year 2006	Average 2004-2006
HS 2002	Applied MFN Duty 2008	CET Class	CET Rate	2008-2012	2013				
1207 50	5 %	A	0 %		0 %	—	—	12	4
1207 60	5 %	A	0 %		0 %	—	—	—	0
1207 91	5 %	A	0 %		0 %	—	—	—	0
1207 99	5 %	A	0 %		0 %	—	—	—	0
1209 10	5 %	A	0 %		0 %	1 882	—	—	627
1209 21	5 %	A	0 %		0 %	—	—	—	0
1209 22	5 %	A	0 %		0 %	—	—	—	0
1209 23	5 %	A	0 %		0 %	—	—	—	0
1209 24	5 %	A	0 %		0 %	—	—	—	0
1209 25	5 %	A	0 %		0 %	—	—	—	0
1209 26	5 %	A	0 %		0 %	—	—	—	0
1209 29	5 %	A	0 %		0 %	—	—	—	0
1209 30	5 %	A	0 %		0 %	5 241	424	727	2 131
1209 91	5 %	A	0 %		0 %	357 551	534 490	234 052	375 365
1209 99	5 %	A	0 %		0 %	23 987	119 398	—	47 795
1210 10	10 %	A	0 %		0 %	—	—	—	0
1210 20	10 %	A	0 %		0 %	—	—	—	0
1211 10	10 %	A	0 %		0 %	1 064	—	—	355
1211 20	10 %	A	0 %		0 %	—	—	—	0
1211 30	10 %	A	0 %		0 %	—	—	—	0
1211 40	10 %	A	0 %		0 %	—	—	—	0
1211 90	10 %	A	0 %		0 %	2 341	—	963	1 101
1212 10	10 %	A	0 %		0 %	—	—	—	0
1212 20	10 %	A	0 %		0 %	—	—	—	0
1212 30	10 %	A	0 %		0 %	—	—	—	0
1212 91	10 %	A	0 %		0 %	—	—	—	0
1212 99	40 %	A	0 %		0 %	—	—	—	0
1213 00	10 %	A	0 %		0 %	—	—	—	0
1214 10	20 %	A	0 %		0 %	—	—	—	0
1214 90	20 %	A	0 %		0 %	—	—	—	0
1301 10	10 %	A	0 %		0 %	1 798	—	—	599
1301 20	10 %	A	0 %		0 %	743	—	2	248
1301 90	10 %	A	0 %		0 %	—	—	—	0

				Tariff Reduction Schedule		Import Values USD			
				Preparatory Period	Applied Duty in	Year 2004	Year 2005	Year 2006	Average 2004-2006
HS 2002	Applied MFN Duty 2008	CET Class	CET Rate	2008-2012	2013				
1302 11	10 %	A	0 %		0 %	—	—	—	0
1302 12	10 %	A	0 %		0 %	—	—	—	0
1302 13	10 %	A	0 %		0 %	—	—	—	0
1302 14	10 %	A	0 %		0 %	—	—	—	0
1302 19	10 %	A	0 %		0 %	10 826	—	—	3 609
1302 20	15 %	A	0 %		0 %	—	—	—	0
1302 31	10 %	A	0 %		0 %	—	—	—	0
1302 32	10 %	A	0 %		0 %	—	—	—	0
1302 39	10 %	A	0 %		0 %	—	—	—	0
1401 10	5 %	A	0 %		0 %	—	—	—	0
1401 20	5 %	A	0 %		0 %	—	—	—	0
1401 90	5 %	A	0 %		0 %	—	—	—	0
1402 00	5 %	A	0 %		0 %	—	—	—	0
1403 00	5 %	A	0 %		0 %	—	242	—	81
1404 10	5 %	A	0 %		0 %	—	—	—	0
1404 20	5 %	A	0 %		0 %	—	—	—	0
1404 90	5 %	A	0 %		0 %	—	—	—	0
1522 00	15 %	A	0 %		0 %	—	—	—	0
1801 00	5 %	A	0 %		0 %	—	—	—	0
2302 10	10 %	A	0 %		0 %	—	—	—	0
2302 20	15 %	A	0 %		0 %	—	—	—	0
2302 30	15 %	A	0 %		0 %	—	—	—	0
2302 40	15 %	A	0 %		0 %	—	—	—	0
2302 50	10 %	A	0 %		0 %	—	—	—	0
2303 10	10 %	A	0 %		0 %	—	—	—	0
2303 20	10 %	A	0 %		0 %	—	—	—	0
2303 30	10 %	A	0 %		0 %	—	—	—	0
2308 00	20 %	A	0 %		0 %	—	—	—	0
2401 10	10 %	A	0 %		0 %	258	—	226	162
2502 00	15 %	A	0 %		0 %	—	—	—	0
2503 00	5 %	A	0 %		0 %	142	—	1 675	606
2504 10	5 %	A	0 %		0 %	—	—	—	0
2504 90	5 %	A	0 %		0 %	—	—	—	0

				Tariff Reduction Schedule		Import Values USD			
				Preparatory Period	Applied Duty in	Year 2004	Year 2005	Year 2006	Average 2004-2006
HS 2002	Applied MFN Duty 2008	CET Class	CET Rate	2008-2012	2013				
2505 10	5 %	A	0 %		0 %	—	—	—	0
2505 90	5 %	A	0 %		0 %	202	—	—	67
2506 10	5 %	A	0 %		0 %	—	—	—	0
2506 21	5 %	A	0 %		0 %	—	—	—	0
2506 29	5 %	A	0 %		0 %	—	—	—	0
2507 00	5 %	A	0 %		0 %	—	—	—	0
2508 10	5 %	A	0 %		0 %	2 840	—	615	1 152
2508 20	5 %	A	0 %		0 %	—	—	—	0
2508 30	5 %	A	0 %		0 %	—	—	—	0
2508 40	5 %	A	0 %		0 %	—	—	—	0
2508 50	5 %	A	0 %		0 %	—	—	—	0
2508 60	5 %	A	0 %		0 %	—	—	—	0
2508 70	5 %	A	0 %		0 %	—	—	—	0
2509 00	5 %	A	0 %		0 %	107	998	—	369
2510 10	15 %	A	0 %		0 %	—	—	—	0
2510 20	15 %	A	0 %		0 %	—	—	—	0
2511 10	5 %	A	0 %		0 %	21	—	—	7
2511 20	5 %	A	0 %		0 %	—	—	—	0
2512 00	5 %	A	0 %		0 %	1 228	—	—	409
2513 11	5 %	A	0 %		0 %	—	—	—	0
2513 19	5 %	A	0 %		0 %	32	—	10	14
2513 20	5 %	A	0 %		0 %	—	—	687	229
2514 00	15 %	A	0 %		0 %	—	—	—	0
2515 11	15 %	A	0 %		0 %	—	—	—	0
2515 12	10 %	A	0 %		0 %	—	—	—	0
2515 20	15 %	A	0 %		0 %	—	—	—	0
2516 11	15 %	A	0 %		0 %	—	—	—	0
2516 12	15 %	A	0 %		0 %	—	—	—	0
2516 21	10 %	A	0 %		0 %	—	—	—	0
2516 22	10 %	A	0 %		0 %	—	—	—	0
2516 90	10 %	A	0 %		0 %	—	—	—	0
2517 10	5 %	A	0 %		0 %	—	—	—	0
2517 20	5 %	A	0 %		0 %	—	—	—	0

				Tariff Reduction Schedule		Import Values USD			
				Preparatory Period	Applied Duty in	Year 2004	Year 2005	Year 2006	Average 2004-2006
HS 2002	Applied MFN Duty 2008	CET Class	CET Rate	2008-2012	2013				
2517 30	5 %	A	0 %		0 %	—	—	—	0
2517 41	5 %	A	0 %		0 %	—	—	—	0
2517 49	5 %	A	0 %		0 %	—	—	—	0
2518 10	5 %	A	0 %		0 %	—	—	—	0
2518 20	5 %	A	0 %		0 %	—	—	—	0
2518 30	5 %	A	0 %		0 %	—	—	—	0
2519 10	5 %	A	0 %		0 %	514	—	—	171
2519 90	5 %	A	0 %		0 %	3 974	—	625	1 533
2520 10	5 %	A	0 %		0 %	—	—	—	0
2521 00	5 %	A	0 %		0 %	—	—	—	0
2524 00	10 %	A	0 %		0 %	—	—	—	0
2525 10	5 %	A	0 %		0 %	—	—	—	0
2525 20	5 %	A	0 %		0 %	—	—	—	0
2525 30	5 %	A	0 %		0 %	—	—	—	0
2526 10	5 %	A	0 %		0 %	—	—	—	0
2526 20	10 %	A	0 %		0 %	—	—	—	0
2528 10	5 %	A	0 %		0 %	—	—	6	2
2528 90	5 %	A	0 %		0 %	—	—	—	0
2529 10	5 %	A	0 %		0 %	—	—	—	0
2529 21	5 %	A	0 %		0 %	—	—	—	0
2529 22	5 %	A	0 %		0 %	—	—	—	0
2529 30	5 %	A	0 %		0 %	—	—	—	0
2530 10	5 %	A	0 %		0 %	—	—	—	0
2530 20	5 %	A	0 %		0 %	—	—	—	0
2530 90	5 %	A	0 %		0 %	115	51	—	55
2601 11	5 %	A	0 %		0 %	—	—	—	0
2601 12	5 %	A	0 %		0 %	—	—	—	0
2601 20	5 %	A	0 %		0 %	—	—	—	0
2602 00	5 %	A	0 %		0 %	—	—	—	0
2603 00	5 %	A	0 %		0 %	—	—	—	0
2604 00	5 %	A	0 %		0 %	—	—	—	0
2605 00	5 %	A	0 %		0 %	—	—	—	0
2606 00	5 %	A	0 %		0 %	—	—	—	0

				Tariff Reduction Schedule		Import Values USD			
				Preparatory Period	Applied Duty in	Year 2004	Year 2005	Year 2006	Average 2004-2006
HS 2002	Applied MFN Duty 2008	CET Class	CET Rate	2008-2012	2013				
2607 00	5 %	A	0 %		0 %	—	—	—	0
2608 00	5 %	A	0 %		0 %	—	—	—	0
2609 00	5 %	A	0 %		0 %	—	—	5	2
2610 00	5 %	A	0 %		0 %	—	—	—	0
2611 00	5 %	A	0 %		0 %	—	—	—	0
2612 10	5 %	A	0 %		0 %	—	—	—	0
2612 20	5 %	A	0 %		0 %	—	—	—	0
2613 10	5 %	A	0 %		0 %	—	—	—	0
2613 90	5 %	A	0 %		0 %	—	—	—	0
2614 00	5 %	A	0 %		0 %	—	—	—	0
2615 10	5 %	A	0 %		0 %	—	—	—	0
2615 90	5 %	A	0 %		0 %	—	—	—	0
2616 10	5 %	A	0 %		0 %	—	—	—	0
2616 90	5 %	A	0 %		0 %	—	—	—	0
2617 10	5 %	A	0 %		0 %	—	—	—	0
2617 90	5 %	A	0 %		0 %	—	—	—	0
2618 00	5 %	A	0 %		0 %	—	—	—	0
2619 00	5 %	A	0 %		0 %	—	—	—	0
2620 11	5 %	A	0 %		0 %	—	—	—	0
2620 19	5 %	A	0 %		0 %	—	—	—	0
2620 21	5 %	A	0 %		0 %	—	—	—	0
2620 29	5 %	A	0 %		0 %	—	—	—	0
2620 30	5 %	A	0 %		0 %	—	—	—	0
2620 40	5 %	A	0 %		0 %	—	—	—	0
2620 60	5 %	A	0 %		0 %	—	—	—	0
2620 91	5 %	A	0 %		0 %	—	—	—	0
2620 99	5 %	A	0 %		0 %	—	—	—	0
2621 10	5 %	A	0 %		0 %	—	—	—	0
2621 90	5 %	A	0 %		0 %	—	—	—	0
2701 11	5 %	A	0 %		0 %	—	—	—	0
2701 12	5 %	A	0 %		0 %	—	—	—	0
2701 19	5 %	A	0 %		0 %	—	—	—	0
2702 10	5 %	A	0 %		0 %	—	—	—	0

				Tariff Reduction Schedule		Import Values USD			
				Preparatory Period	Applied Duty in				
HS 2002	Applied MFN Duty 2008	CET Class	CET Rate	2008-2012	2013	Year 2004	Year 2005	Year 2006	Average 2004-2006
2703 00	5 %	A	0 %		0 %	49 749	167 843	31 693	83 095
2709 00	15 %	A	0 %		0 %	—	142	66	70
2714 10	5 %	A	0 %		0 %	—	—	—	0
2714 90	5 %	A	0 %		0 %	4 923	—	17 596	7 506
3101 00	5 %	A	0 %		0 %	—	2 486	22 853	8 446
3104 10	5 %	A	0 %		0 %	—	—	—	0
3915 10	10 %	A	0 %		0 %	—	—	—	0
3915 20	10 %	A	0 %		0 %	—	—	—	0
3915 30	10 %	A	0 %		0 %	—	—	—	0
3915 90	5 %	A	0 %		0 %	—	—	—	0
4001 10	5 %	A	0 %		0 %	21 561	—	—	7 187
4001 21	5 %	A	0 %		0 %	—	—	—	0
4001 22	5 %	A	0 %		0 %	—	—	—	0
4001 29	5 %	A	0 %		0 %	379 166	558 577	88 618	342 121
4001 30	5 %	A	0 %		0 %	—	—	—	0
4004 00	5 %	A	0 %		0 %	—	—	—	0
4102 10	5 %	A	0 %		0 %	—	—	—	0
4301 10	10 %	A	0 %		0 %	—	—	—	0
4301 30	10 %	A	0 %		0 %	—	—	—	0
4301 60	10 %	A	0 %		0 %	—	—	—	0
4301 70	10 %	A	0 %		0 %	—	—	—	0
4301 80	10 %	A	0 %		0 %	—	—	—	0
4301 90	10 %	A	0 %		0 %	—	—	—	0
4401 10	5 %	A	0 %		0 %	—	—	—	0
4401 21	5 %	A	0 %		0 %	—	—	—	0
4401 22	5 %	A	0 %		0 %	—	—	—	0
4401 30	5 %	A	0 %		0 %	—	—	—	0
4403 10	10 %	A	0 %		0 %	—	—	—	0
4403 20	5 %	A	0 %		0 %	—	—	—	0
4403 41	5 %	A	0 %		0 %	—	—	—	0
4403 49	5 %	A	0 %		0 %	—	—	—	0
4403 91	5 %	A	0 %		0 %	—	—	—	0
4403 92	5 %	A	0 %		0 %	—	—	—	0

				Tariff Reduction Schedule		Import Values USD			
				Preparatory Period	Applied Duty in	Year 2004	Year 2005	Year 2006	Average 2004-2006
HS 2002	Applied MFN Duty 2008	CET Class	CET Rate	2008-2012	2013				
4403 99	5 %	A	0 %		0 %	—	—	—	0
4501 10	5 %	A	0 %		0 %	—	5 018	—	1 673
4501 90	5 %	A	0 %		0 %	2 535	251	—	929
4707 10	5 %	A	0 %		0 %	—	—	—	0
4707 20	5 %	A	0 %		0 %	—	—	—	0
4707 30	5 %	A	0 %		0 %	—	—	—	0
4707 90	5 %	A	0 %		0 %	—	—	—	0
5001 00	5 %	A	0 %		0 %	—	—	—	0
5002 00	5 %	A	0 %		0 %	—	—	—	0
5003 10	5 %	A	0 %		0 %	—	—	—	0
5003 90	5 %	A	0 %		0 %	—	—	—	0
5101 11	5 %	A	0 %		0 %	—	—	—	0
5101 19	5 %	A	0 %		0 %	24	—	—	8
5101 21	5 %	A	0 %		0 %	—	—	—	0
5101 29	5 %	A	0 %		0 %	—	—	—	0
5101 30	5 %	A	0 %		0 %	—	—	—	0
5102 11	5 %	A	0 %		0 %	—	—	—	0
5102 19	5 %	A	0 %		0 %	—	—	—	0
5102 20	5 %	A	0 %		0 %	—	—	—	0
5103 10	5 %	A	0 %		0 %	—	—	—	0
5103 20	5 %	A	0 %		0 %	—	—	—	0
5103 30	5 %	A	0 %		0 %	—	—	—	0
5301 10	5 %	A	0 %		0 %	—	—	—	0
5301 30	5 %	A	0 %		0 %	—	—	—	0
5302 10	5 %	A	0 %		0 %	—	—	—	0
5302 90	5 %	A	0 %		0 %	—	—	—	0

				Tariff Reduction Schedule		Import Values USD			
				Preparatory Period	Applied Duty in	Year 2004	Year 2005	Year 2006	Average 2004-2006
HS 2002	Applied MFN Duty 2008	CET Class	CET Rate	2008-2012	2013				
5303 10	5 %	A	0 %		0 %	—	—	—	0
5304 10	5 %	A	0 %		0 %	—	—	—	0
5304 90	5 %	A	0 %		0 %	—	—	—	0
5305 11	5 %	A	0 %		0 %	—	—	—	0
5305 19	5 %	A	0 %		0 %	—	—	—	0
5505 10	5 %	A	0 %		0 %	—	—	—	0
5505 20	5 %	A	0 %		0 %	—	—	—	0
6310 10	20 %	A	0 %		0 %	106 976	—	—	35 659
6310 90	20 %	A	0 %		0 %	144 430	489	2	48 307
7010 10	5 %	A	0 %		0 %	—	—	13 705	4 568
7101 10	15 %	A	0 %		0 %	—	—	—	0
7101 21	5 %	A	0 %		0 %	—	—	—	0
7101 22	20 %	A	0 %		0 %	—	—	—	0
7102 10	5 %	A	0 %		0 %	—	—	—	0
7102 21	5 %	A	0 %		0 %	—	—	—	0
7105 10	5 %	A	0 %		0 %	20 728	—	1	6 910
7105 90	5 %	A	0 %		0 %	—	—	—	0
7112 30	15 %	A	0 %		0 %	—	—	—	0
7112 91	15 %	A	0 %		0 %	—	—	—	0
7112 92	15 %	A	0 %		0 %	—	—	—	0
7112 99	15 %	A	0 %		0 %	—	—	—	0
7204 10	5 %	A	0 %		0 %	—	—	—	0
7204 21	5 %	A	0 %		0 %	—	—	—	0
7204 29	5 %	A	0 %		0 %	1 098	—	—	366
7204 30	5 %	A	0 %		0 %	—	—	—	0
7204 41	5 %	A	0 %		0 %	—	—	—	0
7204 49	5 %	A	0 %		0 %	—	—	—	0
7204 50	5 %	A	0 %		0 %	—	—	—	0
7404 00	5 %	A	0 %		0 %	—	—	—	0
7503 00	5 %	A	0 %		0 %	—	—	—	0
7602 00	5 %	A	0 %		0 %	—	—	—	0
7802 00	5 %	A	0 %		0 %	—	—	—	0
7902 00	5 %	A	0 %		0 %	—	—	—	0
8002 00	5 %	A	0 %		0 %	—	—	—	0

				Tariff Reduction Schedule		Import Values USD			
				Preparatory Period	Applied Duty in	Year 2004	Year 2005	Year 2006	Average 2004-2006
HS 2002	Applied MFN Duty 2008	CET Class	CET Rate	2008-2012	2013				
8101 94	5 %	A	0 %		0 %	—	—	—	0
8101 97	5 %	A	0 %		0 %	—	—	—	0
8102 94	5 %	A	0 %		0 %	—	—	—	0
8102 97	5 %	A	0 %		0 %	—	—	—	0
8103 20	5 %	A	0 %		0 %	—	—	—	0
8103 30	5 %	A	0 %		0 %	—	—	—	0
8104 20	5 %	A	0 %		0 %	—	—	—	0
8105 20	5 %	A	0 %		0 %	—	—	—	0
8105 30	5 %	A	0 %		0 %	—	—	—	0
8106 00	5 %	A	0 %		0 %	7 129	—	—	2 376
8107 20	5 %	A	0 %		0 %	—	—	—	0
8107 30	5 %	A	0 %		0 %	—	—	—	0
8108 20	5 %	A	0 %		0 %	—	—	—	0
8108 30	5 %	A	0 %		0 %	—	—	—	0
8109 20	5 %	A	0 %		0 %	—	—	—	0
8109 30	5 %	A	0 %		0 %	—	—	—	0
8110 10	5 %	A	0 %		0 %	—	—	—	0
8110 20	5 %	A	0 %		0 %	18	—	—	6
8110 90	5 %	A	0 %		0 %	—	—	—	0
8111 00	5 %	A	0 %		0 %	—	—	—	0
8112 12	5 %	A	0 %		0 %	—	—	—	0
8112 13	5 %	A	0 %		0 %	—	—	—	0
8113 00	5 %	A	0 %		0 %	—	—	—	0
8548 10	5 %	A				—	—	—	0
Capital Goods						—	—	—	0
0102 10	5 %	D	0 %		0 %	—	—	—	0
0103 10	5 %	D	0 %		0 %	—	—	—	0
3825 30	5 %	D	0 %		0 %	—	—	—	0
4010 11	15 %	D	0 %		0 %	10 879	733	19 854	10 488
4010 12	15 %	D	0 %		0 %	85 901	131	426	28 819
4010 13	15 %	D	0 %		0 %	7 028	—	3 322	3 450
4010 19	15 %	D	0 %		0 %	105 000	16 267	36 239	52 502
4010 31	15 %	D	0 %		0 %	100 480	569	16 216	39 088

				Tariff Reduction Schedule		Import Values USD			
				Preparatory Period	Applied Duty in	Year 2004	Year 2005	Year 2006	Average 2004-2006
HS 2002	Applied MFN Duty 2008	CET Class	CET Rate	2008-2012	2013				
4010 32	15 %	D	0 %		0 %	9 584	512	4 578	4 891
4010 33	15 %	D	0 %		0 %	591	—	24	205
4010 34	15 %	D	0 %		0 %	3 703	—	1 613	1 772
4010 35	15 %	D	0 %		0 %	286	—	178	155
4010 36	15 %	D	0 %		0 %	1 019	—	—	340
4010 39	15 %	D	0 %		0 %	158 751	2 192	155 454	105 466
4406 10	5 %	D	0 %		0 %	—	—	—	0
4406 90	5 %	D	0 %		0 %	—	—	63	21
7115 10	40 %	D	0 %		0 %	79 378	—	73 763	51 047
7302 10	20 %	D	0 %		0 %	1 865	—	—	622
7302 30	20 %	D	0 %		0 %	14 767	—	—	4 922
7302 40	20 %	D	0 %		0 %	—	—	—	0
7302 90	20 %	D	0 %		0 %	1 263	—	45	436
7309 00	15 %	D	0 %		0 %	609	14 140	4 372	6 374
7310 10	20 %	D	0 %		0 %	1 547	14	2 241	1 267
7310 21	20 %	D	0 %		0 %	22 036	—	13 168	11 735
7310 29	20 %	D	0 %		0 %	9 879	491	1 474	3 948
7311 00	20 %	D	0 %		0 %	65 952	—	2 345	22 765
7316 00	20 %	D	0 %		0 %	99	—	21	40
7322 11	40 %	D	0 %		0 %	—	—	—	0
7322 19	40 %	D	0 %		0 %	497	—	51	183
7322 90	40 %	D	0 %		0 %	878	—	—	293
7611 00	40 %	D	0 %		0 %	137	—	—	46
7612 10	15 %	D	0 %		0 %	53	—	—	18
7613 00	20 %	D	0 %		0 %	—	8 809	612	3 141
8401 10	5 %	D	0 %		0 %	—	—	2	1
8401 20	5 %	D	0 %		0 %	—	—	—	0
8401 30	5 %	D	0 %		0 %	—	—	—	0
8401 40	5 %	D	0 %		0 %	—	—	—	0
8402 11	Free	D	0 %		0 %	—	—	—	0
8402 12	25 %	D	0 %		0 %	—	—	—	0
8402 19	Free	D	0 %		0 %	—	—	—	0
8402 20	Free	D	0 %		0 %	—	—	—	0
8402 90	5 %	D	0 %		0 %	523	—	1 009	511

				Tariff Reduction Schedule		Import Values USD			
				Preparatory Period	Applied Duty in	Year 2004	Year 2005	Year 2006	Average 2004-2006
HS 2002	Applied MFN Duty 2008	CET Class	CET Rate	2008-2012	2013				
8403 10	Free	D	0 %		0 %	—	—	—	0
8403 90	5 %	D	0 %		0 %	30 869	432 945	25 408	163 074
8404 10	Free	D	0 %		0 %	—	—	—	0
8404 20	5 %	D	0 %		0 %	—	—	1 265	422
8404 90	5 %	D	0 %		0 %	—	—	—	0
8405 10	Free	D	0 %		0 %	—	144 263	—	48 088
8405 90	5 %	D	0 %		0 %	—	—	—	0
8406 10	5 %	D	0 %		0 %	—	—	22	7
8406 81	5 %	D	0 %		0 %	—	—	—	0
8406 82	5 %	D	0 %		0 %	—	—	—	0
8406 90	5 %	D	0 %		0 %	1 893	—	—	631
8407 10	5 %	D	0 %		0 %	—	—	—	0
8407 29	5 %	D	0 %		0 %	—	—	—	0
8407 31	5 %	D	0 %		0 %	—	—	—	0
8407 32	5 %	D	0 %		0 %	—	—	—	0
8407 33	5 %	D	0 %		0 %	—	224	—	75
8407 34	5 %	D	0 %		0 %	41 419	655	1 351	14 475
8407 90	5 %	D	0 %		0 %	22 923	2 260	5 150	10 111
8408 10	5 %	D	0 %		0 %	—	—	—	0
8408 20	10 %	D	0 %		0 %	816 533	199 299	320 533	445 455
8408 90	5 %	D	0 %		0 %	105 727	492 125	412 007	336 619
8409 10	5 %	D	0 %		0 %	980	295	—	425
8409 91	10 %	D	0 %		0 %	333 362	32 807	93 701	153 290
8409 99	10 %	D	0 %		0 %	1 050 819	100 245	398 957	516 674
8410 11	5 %	D	0 %		0 %	482	—	—	161
8410 12	5 %	D	0 %		0 %	—	—	—	0
8410 13	5 %	D	0 %		0 %	—	—	—	0
8410 90	5 %	D	0 %		0 %	—	—	27	9
8411 11	5 %	D	0 %		0 %	6 017	—	9 048	5 022
8411 12	5 %	D	0 %		0 %	544	—	—	181
8411 21	5 %	D	0 %		0 %	26 631	—	2 930	9 853
8411 22	5 %	D	0 %		0 %	6 853	—	1 193	2 682
8411 81	5 %	D	0 %		0 %	20 841	—	—	6 947
8411 82	5 %	D	0 %		0 %	—	—	—	0

				Tariff Reduction Schedule		Import Values USD			
				Preparatory Period	Applied Duty in	Year 2004	Year 2005	Year 2006	Average 2004-2006
HS 2002	Applied MFN Duty 2008	CET Class	CET Rate	2008-2012	2013				
8411 91	5 %	D	0 %		0 %	1 301	—	1 090	797
8411 99	10 %	D	0 %		0 %	18 794	—	808	6 534
8412 10	Free	D	0 %		0 %	15 070	—	4	5 024
8412 21	5 %	D	0 %		0 %	134 142	—	240 165	124 769
8412 29	5 %	D	0 %		0 %	83 273	3 115	123 835	70 074
8412 31	5 %	D	0 %		0 %	44 579	32 272	2 119	26 324
8412 39	5 %	D	0 %		0 %	3 454	—	38 494	13 983
8412 80	5 %	D	0 %		0 %	9 568	—	2	3 190
8412 90	5 %	D	0 %		0 %	24 669	315	27 547	17 510
8413 11	15 %	D	0 %		0 %	80 681	515	23 476	34 891
8413 19	5 %	D	0 %		0 %	21 913	205	31 354	17 824
8413 20	5 %	D	0 %		0 %	5 209	682	8 193	4 695
8413 30	5 %	D	0 %		0 %	373 071	82 372	210 333	221 925
8413 40	5 %	D	0 %		0 %	457	1 168	—	542
8413 50	5 %	D	0 %		0 %	124 802	—	35 537	53 446
8413 60	5 %	D	0 %		0 %	19 040	15 799	44 435	26 425
8413 70	5 %	D	0 %		0 %	59 724	3 841	41 482	35 016
8413 81	5 %	D	0 %		0 %	514 234	89 966	353 227	319 142
8413 82	5 %	D	0 %		0 %	14 309	257	984	5 183
8413 91	10 %	D	0 %		0 %	319 376	350 708	150 116	273 400
8413 92	5 %	D	0 %		0 %	2 315	—	—	772
8414 10	5 %	D	0 %		0 %	37 400	—	5 690	14 364
8414 20	5 %	D	0 %		0 %	262	117	3 694	1 357
8414 30	5 %	D	0 %		0 %	106 886	—	27 511	44 799
8414 40	5 %	D	0 %		0 %	170 708	383	28 029	66 373
8414 59	20 %	D	0 %		0 %	52 186	6 669	15 385	24 747
8414 80	20 %	D	0 %		0 %	946 210	57 603	519 091	507 635
8414 90	5 %	D	0 %		0 %	643 726	35 888	397 012	358 875
8415 10	15 %	D	0 %		0 %	—	—	40	13
8415 20	15 %	D	0 %		0 %	10 122	—	11 707	7 276
8415 81	15 %	D	0 %		0 %	9 776	—	1	3 259
8415 82	15 %	D	0 %		0 %	10 596	—	—	3 532
8415 83	15 %	D	0 %		0 %	98 277	1 053	278	33 203
8415 90	5 %	D	0 %		0 %	80 680	—	6 383	29 021

				Tariff Reduction Schedule		Import Values USD			
				Preparatory Period	Applied Duty in	Year 2004	Year 2005	Year 2006	Average 2004-2006
HS 2002	Applied MFN Duty 2008	CET Class	CET Rate	2008-2012	2013				
8416 10	Free	D	0 %		0 %	—	—	—	0
8416 20	5 %	D	0 %		0 %	5 241	—	4	1 748
8416 30	Free	D	0 %		0 %	—	—	—	0
8416 90	5 %	D	0 %		0 %	9 374	—	9 116	6 163
8417 10	Free	D	0 %		0 %	48 038	—	—	16 013
8417 20	Free	D	0 %		0 %	—	—	—	0
8417 80	5 %	D	0 %		0 %	60	—	21 078	7 046
8417 90	5 %	D	0 %		0 %	18 118	—	37 900	18 673
8418 10	60 %+\$45 each	D	0 %		0 %	2 713	—	—	904
8418 21	60 %+\$45 each	D	0 %		0 %	170	502	3 758	1 477
8418 22	60 %+\$45 each	D	0 %		0 %	—	—	1 203	401
8418 29	60 %+\$45 each	D	0 %		0 %	6 941	484 893	6 450	166 094
8418 30	60 %+\$45 each	D	0 %		0 %	14 379	—	3 056	5 812
8418 40	60 %+\$45 each	D	0 %		0 %	15 049	22 328	41 894	26 424
8418 50	60 %+\$45 each	D	0 %		0 %	6 454	103 439	6	36 633
8418 61	60 %+\$45 each	D	0 %		0 %	8 889	105 515	184 146	99 517
8418 69	60 %+\$45 each	D	0 %		0 %	315	—	19 186	6 500
8418 91	60 %+\$45 each	D	0 %		0 %	—	—	—	0
8419 11	40 %	D	0 %		0 %	48	10 680	—	3 576
8419 19	40 %	D	0 %		0 %	—	—	—	0
8419 20	5 %	D	0 %		0 %	210 702	101 995	4 785	105 827
8419 31	Free	D	0 %		0 %	—	—	—	0
8419 32	5 %	D	0 %		0 %	—	—	—	0
8419 39	5 %	D	0 %		0 %	8 212	—	2 606	3 606
8419 40	5 %	D	0 %		0 %	—	2 622	4 509	2 377
8419 50	5 %	D	0 %		0 %	46 396	—	2 132	16 176
8419 60	5 %	D	0 %		0 %	11 933	—	26	3 986
8419 81	5 %	D	0 %		0 %	2 742	—	2 181	1 641
8419 89	5 %	D	0 %		0 %	42 148	6 527	39 546	29 407
8419 90	5 %	D	0 %		0 %	46 438	4 523	25 920	25 627
8420 10	5 %	D	0 %		0 %	—	—	—	0
8420 91	5 %	D	0 %		0 %	—	—	13	4
8420 99	5 %	D	0 %		0 %	—	—	—	0
8421 11	Free	D	0 %		0 %	1 234	—	—	411

				Tariff Reduction Schedule		Import Values USD			
				Preparatory Period	Applied Duty in	Year 2004	Year 2005	Year 2006	Average 2004-2006
HS 2002	Applied MFN Duty 2008	CET Class	CET Rate	2008-2012	2013				
8421 12	40 %	D	0 %		0 %	17 097	—	—	5 699
8421 21	15 %	D	0 %		0 %	105 033	7 899	75 652	62 861
8421 22	5 %	D	0 %		0 %	120	—	—	40
8421 23	15 %	D	0 %		0 %	386 900	4 882	230 032	207 271
8421 29	5 %	D	0 %		0 %	47 444	1 193	30 400	26 346
8421 31	25 %	D	0 %		0 %	216 196	15 440	253 467	161 701
8421 39	15 %	D	0 %		0 %	133 060	6 062	812 143	317 088
8421 91	5 %	D	0 %		0 %	193 999	—	9 150	67 717
8421 99	5 %	D	0 %		0 %	139 013	9 799	54 103	67 639
8422 19	5 %	D	0 %		0 %	785	—	892	559
8422 20	Free	D	0 %		0 %	117 953	—	84	39 346
8422 30	Free	D	0 %		0 %	2 258 795	—	9 664	756 153
8422 40	5 %	D	0 %		0 %	1 237 673	64	645 796	627 844
8422 90	20 %	D	0 %		0 %	546 197	3 834	255 915	268 649
8423 10	40 %	D	0 %		0 %	303	2 781	1 674	1 586
8423 20	5 %	D	0 %		0 %	—	608	3	204
8423 30	5 %	D	0 %		0 %	—	—	322	107
8423 81	5 %	D	0 %		0 %	1 079	1 093	5 038	2 403
8423 82	5 %	D	0 %		0 %	3 889	375	5 409	3 224
8423 89	5 %	D	0 %		0 %	4 469	—	1 511	1 993
8423 90	10 %	D	0 %		0 %	14 613	4 793	1 498	6 968
8424 10	5 %	D	0 %		0 %	425	3 053	1 388	1 622
8424 20	5 %	D	0 %		0 %	6 200	1 385	1 410	2 998
8424 30	5 %	D	0 %		0 %	—	—	127	42
8424 81	Free	D	0 %		0 %	130 484	128 397	7 582	88 821
8424 89	5 %	D	0 %		0 %	19 876	—	945	6 940
8424 90	5 %	D	0 %		0 %	42 008	7 545	23 844	24 466
8425 11	5 %	D	0 %		0 %	20 173	—	5 382	8 518
8425 19	5 %	D	0 %		0 %	1 744	—	23 026	8 257
8425 20	5 %	D	0 %		0 %	—	—	—	0
8425 31	Free	D	0 %		0 %	—	—	—	0
8425 39	5 %	D	0 %		0 %	3 016	—	2 767	1 928
8425 41	5 %	D	0 %		0 %	—	—	—	0
8425 42	5 %	D	0 %		0 %	3 863	13	5 584	3 153

				Tariff Reduction Schedule		Import Values USD			
				Preparatory Period	Applied Duty in	Year 2004	Year 2005	Year 2006	Average 2004-2006
HS 2002	Applied MFN Duty 2008	CET Class	CET Rate	2008-2012	2013				
8425 49	5 %	D	0 %		0 %	14 101	14 147	24 770	17 673
8426 11	Free	D	0 %		0 %	—	—	—	0
8426 12	Free	D	0 %		0 %	—	242 352	—	80 784
8426 19	5 %	D	0 %		0 %	—	—	—	0
8426 20	Free	D	0 %		0 %	—	—	—	0
8426 30	5 %	D	0 %		0 %	—	—	—	0
8426 41	5 %	D	0 %		0 %	—	—	—	0
8426 49	5 %	D	0 %		0 %	—	—	—	0
8426 91	5 %	D	0 %		0 %	—	—	—	0
8426 99	5 %	D	0 %		0 %	—	—	—	0
8427 10	Free	D	0 %		0 %	—	—	1 575	525
8427 20	Free	D	0 %		0 %	188 928	—	183 320	124 083
8427 90	5 %	D	0 %		0 %	12 887	—	921	4 603
8428 10	5 %	D	0 %		0 %	217	1 404	249 525	83 715
8428 20	Free	D	0 %		0 %	—	—	519	173
8428 31	Free	D	0 %		0 %	—	—	—	0
8428 32	Free	D	0 %		0 %	—	—	—	0
8428 33	Free	D	0 %		0 %	—	—	—	0
8428 39	Free	D	0 %		0 %	30 056	—	—	10 019
8428 40	5 %	D	0 %		0 %	—	—	—	0
8428 50	Free	D	0 %		0 %	—	—	—	0
8428 60	5 %	D	0 %		0 %	—	—	—	0
8428 90	Free	D	0 %		0 %	—	—	—	0
8429 11	Free	D	0 %		0 %	—	—	6 969	2 323
8429 19	Free	D	0 %		0 %	—	—	54	18
8429 20	Free	D	0 %		0 %	14 951	—	—	4 984
8429 30	Free	D	0 %		0 %	—	—	—	0
8429 40	Free	D	0 %		0 %	5 356	—	154	1 837
8429 51	Free	D	0 %		0 %	2 107 379	—	2 567 166	1 558 182
8429 52	Free	D	0 %		0 %	—	—	—	0
8429 59	Free	D	0 %		0 %	1 200 516	—	901 577	700 698
8430 10	Free	D	0 %		0 %	5 556	—	—	1 852
8430 20	5 %	D	0 %		0 %	—	—	—	0
8430 31	Free	D	0 %		0 %	419 197	—	—	139 732

				Tariff Reduction Schedule		Import Values USD			
				Preparatory Period	Applied Duty in	Year 2004	Year 2005	Year 2006	Average 2004-2006
HS 2002	Applied MFN Duty 2008	CET Class	CET Rate	2008-2012	2013				
8430 39	5 %	D	0 %		0 %	74 463	—	—	24 821
8430 41	5 %	D	0 %		0 %	—	—	815 670	271 890
8430 49	5 %	D	0 %		0 %	13 779	131 438	306 677	150 631
8430 50	5 %	D	0 %		0 %	—	—	207	69
8430 61	Free	D	0 %		0 %	—	471	—	157
8430 69	5 %	D	0 %		0 %	98 780	—	—	32 927
8431 10	Free	D	0 %		0 %	9 613	—	1 007	3 540
8431 20	Free	D	0 %		0 %	209 992	—	53 400	87 797
8431 31	Free	D	0 %		0 %	9 744	—	1 925	3 890
8431 39	Free	D	0 %		0 %	17 333	67	12 758	10 053
8431 41	Free	D	0 %		0 %	83 749	—	23 065	35 605
8431 42	Free	D	0 %		0 %	—	—	—	0
8431 43	10 %	D	0 %		0 %	1 347 821	172 442	2 067 103	1 195 789
8431 49	10 %	D	0 %		0 %	483 392	1 791	342 696	275 959
8432 10	10 %	D	0 %		0 %	19 251	2 725	213	7 396
8432 21	Free	D	0 %		0 %	9 802	—	6	3 269
8432 29	Free	D	0 %		0 %	103 285	—	—	34 428
8432 30	Free	D	0 %		0 %	144 375	—	227	48 201
8432 40	Free	D	0 %		0 %	6 310	—	1	2 104
8432 80	5 %	D	0 %		0 %	—	—	—	0
8432 90	5 %	D	0 %		0 %	85 208	21 299	92 357	66 288
8433 20	Free	D	0 %		0 %	—	—	10	3
8433 30	Free	D	0 %		0 %	1 316	—	41	452
8433 40	Free	D	0 %		0 %	—	—	—	0
8433 51	Free	D	0 %		0 %	—	—	142 799	47 600
8433 52	Free	D	0 %		0 %	—	—	—	0
8433 53	Free	D	0 %		0 %	—	—	—	0
8433 59	5 %	D	0 %		0 %	—	—	—	0
8433 60	5 %	D	0 %		0 %	—	—	—	0
8433 90	5 %	D	0 %		0 %	41 273	—	10 782	17 352
8434 10	Free	D	0 %		0 %	—	281	—	94
8434 20	Free	D	0 %		0 %	7 955	—	62 430	23 462
8434 90	5 %	D	0 %		0 %	111 462	—	55 610	55 691
8435 10	Free	D	0 %		0 %	10	—	78	29

				Tariff Reduction Schedule		Import Values USD			
				Preparatory Period	Applied Duty in	Year 2004	Year 2005	Year 2006	Average 2004-2006
HS 2002	Applied MFN Duty 2008	CET Class	CET Rate	2008-2012	2013				
8435 90	5 %	D	0 %		0 %	—	—	102	34
8436 10	Free	D	0 %		0 %	—	—	3	1
8436 21	Free	D	0 %		0 %	1 799	1 796	—	1 198
8436 29	5 %	D	0 %		0 %	984	—	—	328
8436 80	5 %	D	0 %		0 %	14 075	7 917	—	7 330
8436 91	5 %	D	0 %		0 %	77	—	8 264	2 780
8436 99	5 %	D	0 %		0 %	56 765	67	11 875	22 903
8437 10	5 %	D	0 %		0 %	103 037	—	—	34 346
8437 80	5 %	D	0 %		0 %	—	790	—	263
8437 90	5 %	D	0 %		0 %	31 950	—	54 466	28 806
8438 10	Free	D	0 %		0 %	380 541	—	1 846	127 462
8438 20	5 %	D	0 %		0 %	—	—	—	0
8438 30	Free	D	0 %		0 %	—	—	—	0
8438 40	Free	D	0 %		0 %	5 661	—	—	1 887
8438 50	Free	D	0 %		0 %	108 553	669	—	36 408
8438 60	Free	D	0 %		0 %	58 891	—	286	19 726
8438 80	5 %	D	0 %		0 %	32 381	—	7 965	13 449
8438 90	5 %	D	0 %		0 %	138 712	—	46 324	61 679
8439 10	Free	D	0 %		0 %	—	—	—	0
8439 20	5 %	D	0 %		0 %	33 942	—	—	11 314
8439 30	Free	D	0 %		0 %	—	—	—	0
8439 91	5 %	D	0 %		0 %	109 556	111	20 628	43 432
8439 99	5 %	D	0 %		0 %	88 475	—	152 840	80 438
8440 10	Free	D	0 %		0 %	18 258	2 607	11 280	10 715
8440 90	5 %	D	0 %		0 %	55 141	—	3 696	19 612
8441 10	Free	D	0 %		0 %	81 654	42	6	27 234
8441 20	Free	D	0 %		0 %	16 198	—	—	5 399
8441 30	Free	D	0 %		0 %	—	—	8	3
8441 40	5 %	D	0 %		0 %	1 259	—	44	434
8441 80	5 %	D	0 %		0 %	9 472	793	88 196	32 820
8441 90	5 %	D	0 %		0 %	149 778	130	43 910	64 606
8442 10	5 %	D	0 %		0 %	7 731	—	1	2 577
8442 20	5 %	D	0 %		0 %	2 128	—	5 344	2 490
8442 30	5 %	D	0 %		0 %	2 887	—	203	1 030

				Tariff Reduction Schedule		Import Values USD			
				Preparatory Period	Applied Duty in	Year 2004	Year 2005	Year 2006	Average 2004-2006
HS 2002	Applied MFN Duty 2008	CET Class	CET Rate	2008-2012	2013				
8442 40	5 %	D	0 %		0 %	738	—	3 651	1 463
8442 50	5 %	D	0 %		0 %	86 369	13 743	10 671	36 928
8443 11	Free	D	0 %		0 %	80 270	—	—	26 757
8443 12	Free	D	0 %		0 %	311	—	9	107
8443 19	Free	D	0 %		0 %	396 818	—	2 504	133 107
8443 21	15 %	D	0 %		0 %	—	—	—	0
8443 29	15 %	D	0 %		0 %	1 727	—	18 337	6 688
8443 30	15 %	D	0 %		0 %	—	—	2	1
8443 40	15 %	D	0 %		0 %	—	—	2	1
8443 51	15 %	D	0 %		0 %	85 424	—	22 105	35 843
8443 59	15 %	D	0 %		0 %	129 831	576	188	43 532
8443 60	15 %	D	0 %		0 %	125 591	—	20 285	48 625
8443 90	10 %	D	0 %		0 %	429 852	5 972	106 119	180 647
8444 00	5 %	D	0 %		0 %	—	—	13 704	4 568
8445 11	Free	D	0 %		0 %	—	—	—	0
8445 12	Free	D	0 %		0 %	257 076	—	—	85 692
8445 13	Free	D	0 %		0 %	204 634	54 870	9	86 504
8445 19	5 %	D	0 %		0 %	—	—	—	0
8445 20	Free	D	0 %		0 %	208 984	1 700 398	676 555	861 979
8445 30	5 %	D	0 %		0 %	113 158	—	—	37 719
8445 40	Free	D	0 %		0 %	—	376 323	100 895	159 072
8445 90	5 %	D	0 %		0 %	—	—	—	0
8446 10	Free	D	0 %		0 %	81 041	—	—	27 014
8446 21	Free	D	0 %		0 %	—	—	—	0
8446 29	Free	D	0 %		0 %	560 184	—	—	186 728
8446 30	Free	D	0 %		0 %	—	—	—	0
8447 11	Free	D	0 %		0 %	—	—	—	0
8447 12	5 %	D	0 %		0 %	—	—	—	0
8447 20	Free	D	0 %		0 %	395 044	2 924	284	132 751
8447 90	5 %	D	0 %		0 %	31 480	—	306	10 596
8448 11	Free	D	0 %		0 %	—	—	187 611	62 537
8448 19	5 %	D	0 %		0 %	780	—	4 574	1 784
8448 20	5 %	D	0 %		0 %	22 979	—	32	7 670
8448 31	5 %	D	0 %		0 %	17 870	—	11 121	9 664

				Tariff Reduction Schedule		Import Values USD			
				Preparatory Period	Applied Duty in	Year 2004	Year 2005	Year 2006	Average 2004-2006
HS 2002	Applied MFN Duty 2008	CET Class	CET Rate	2008-2012	2013				
8448 32	5 %	D	0 %		0 %	79 169	—	58 175	45 781
8448 33	5 %	D	0 %		0 %	14 929	—	34 917	16 615
8448 39	5 %	D	0 %		0 %	647 741	88 479	245 174	327 131
8448 41	5 %	D	0 %		0 %	932	—	1 293	742
8448 42	5 %	D	0 %		0 %	8 296	—	2 410	3 569
8448 49	5 %	D	0 %		0 %	140 571	6 973	74 499	74 015
8448 51	5 %	D	0 %		0 %	95 010	11 282	14 822	40 371
8448 59	5 %	D	0 %		0 %	56 329	145	77 850	44 775
8449 00	5 %	D	0 %		0 %	—	—	—	0
8450 20	5 %	D	0 %		0 %	354	—	82	145
8450 90	5 %	D	0 %		0 %	2	—	—	1
8451 10	Free	D	0 %		0 %	—	—	—	0
8451 29	Free	D	0 %		0 %	11 058	—	298	3 785
8451 30	Free	D	0 %		0 %	67 964	9	589	22 854
8451 40	Free	D	0 %		0 %	296	4 774	155	1 742
8451 50	Free	D	0 %		0 %	4 921	—	—	1 640
8451 80	5 %	D	0 %		0 %	—	—	142 196	47 399
8451 90	5 %	D	0 %		0 %	25 984	—	1 795	9 260
8452 21	Free	D	0 %		0 %	42 698	—	—	14 233
8452 29	Free	D	0 %		0 %	192 123	395 406	2 604	196 711
8452 30	5 %	D	0 %		0 %	65 224	224	30 649	32 032
8452 40	20 %	D	0 %		0 %	954	37	—	330
8452 90	5 %	D	0 %		0 %	23 143	750	10 575	11 489
8453 10	Free	D	0 %		0 %	204 110	—	—	68 037
8453 20	Free	D	0 %		0 %	—	—	292	97
8453 80	5 %	D	0 %		0 %	—	—	—	0
8453 90	5 %	D	0 %		0 %	34 683	—	22 459	19 047
8454 10	Free	D	0 %		0 %	—	—	—	0
8454 20	Free	D	0 %		0 %	—	—	—	0
8454 30	Free	D	0 %		0 %	5	—	52	19
8454 90	5 %	D	0 %		0 %	45 063	—	54	15 039
8455 10	Free	D	0 %		0 %	—	—	—	0
8455 21	Free	D	0 %		0 %	—	—	—	0
8455 22	Free	D	0 %		0 %	—	—	—	0

				Tariff Reduction Schedule		Import Values USD			
				Preparatory Period	Applied Duty in	Year 2004	Year 2005	Year 2006	Average 2004-2006
HS 2002	Applied MFN Duty 2008	CET Class	CET Rate	2008-2012	2013				
8455 30	Free	D	0 %		0 %	—	—	43	14
8455 90	5 %	D	0 %		0 %	5 678	—	1 002	2 227
8456 10	Free	D	0 %		0 %	—	327	—	109
8456 20	Free	D	0 %		0 %	16 322	—	—	5 441
8456 30	Free	D	0 %		0 %	—	—	—	0
8456 91	Free	D	0 %		0 %	—	—	—	0
8456 99	Free	D	0 %		0 %	—	—	—	0
8457 10	Free	D	0 %		0 %	—	—	—	0
8457 20	Free	D	0 %		0 %	—	—	—	0
8457 30	Free	D	0 %		0 %	—	—	—	0
8458 11	Free	D	0 %		0 %	—	—	989	330
8458 19	Free	D	0 %		0 %	4 784	—	—	1 595
8458 91	Free	D	0 %		0 %	—	—	—	0
8458 99	Free	D	0 %		0 %	2 334	—	10 506	4 280
8459 10	Free	D	0 %		0 %	—	—	—	0
8459 21	Free	D	0 %		0 %	—	—	114	38
8459 29	Free	D	0 %		0 %	92 846	—	29 443	40 763
8459 31	Free	D	0 %		0 %	—	—	—	0
8459 39	Free	D	0 %		0 %	—	—	—	0
8459 40	Free	D	0 %		0 %	—	—	—	0
8459 51	Free	D	0 %		0 %	—	—	—	0
8459 59	Free	D	0 %		0 %	—	—	—	0
8459 61	Free	D	0 %		0 %	—	—	—	0
8459 69	Free	D	0 %		0 %	1 288	—	571	620
8459 70	Free	D	0 %		0 %	—	—	—	0
8460 11	Free	D	0 %		0 %	—	—	—	0
8460 19	Free	D	0 %		0 %	2 223	1 058	—	1 093
8460 21	Free	D	0 %		0 %	506	—	256	254
8460 29	Free	D	0 %		0 %	20 427	—	134	6 854
8460 31	Free	D	0 %		0 %	—	—	—	0
8460 39	Free	D	0 %		0 %	199	—	26 832	9 011
8460 40	Free	D	0 %		0 %	—	—	—	0
8460 90	Free	D	0 %		0 %	543	—	3 161	1 235
8461 20	Free	D	0 %		0 %	—	131	—	44

				Tariff Reduction Schedule					
				Preparatory Period	Applied Duty in	Import Values USD			
HS 2002	Applied MFN Duty 2008	CET Class	CET Rate	2008-2012	2013	Year 2004	Year 2005	Year 2006	Average 2004-2006
8461 30	Free	D	0 %		0 %	—	—	—	0
8461 40	Free	D	0 %		0 %	281	—	28	103
8461 50	Free	D	0 %		0 %	11 435	1 380	—	4 272
8461 90	5 %	D	0 %		0 %	—	—	182	61
8462 10	Free	D	0 %		0 %	12 365	—	2	4 122
8462 21	5 %	D	0 %		0 %	—	—	—	0
8462 29	5 %	D	0 %		0 %	—	—	—	0
8462 31	Free	D	0 %		0 %	—	—	—	0
8462 39	Free	D	0 %		0 %	5 152	—	—	1 717
8462 41	5 %	D	0 %		0 %	—	—	—	0
8462 49	5 %	D	0 %		0 %	618	—	—	206
8462 91	5 %	D	0 %		0 %	5 995	—	—	1 998
8462 99	5 %	D	0 %		0 %	1 649	—	—	550
8463 10	5 %	D	0 %		0 %	—	—	—	0
8463 20	Free	D	0 %		0 %	—	—	—	0
8463 30	Free	D	0 %		0 %	—	—	—	0
8463 90	5 %	D	0 %		0 %	—	—	—	0
8464 10	Free	D	0 %		0 %	8 240	2 135	—	3 458
8464 20	5 %	D	0 %		0 %	6 523	—	93	2 206
8464 90	5 %	D	0 %		0 %	159	—	1 478	545
8465 10	Free	D	0 %		0 %	21	—	—	7
8465 91	5 %	D	0 %		0 %	1 862	—	5 048	2 303
8465 92	Free	D	0 %		0 %	15 671	119	3 206	6 332
8465 93	Free	D	0 %		0 %	44 625	49	11 626	18 767
8465 94	Free	D	0 %		0 %	—	—	73 468	24 489
8465 95	Free	D	0 %		0 %	218	—	1 068	429
8465 96	5 %	D	0 %		0 %	997	—	—	332
8465 99	5 %	D	0 %		0 %	27 447	56 706	11 299	31 817
8466 10	5 %	D	0 %		0 %	6 364	—	2 371	2 912
8466 20	5 %	D	0 %		0 %	2 332	235	6 131	2 899
8466 30	5 %	D	0 %		0 %	347	—	15	121
8466 91	5 %	D	0 %		0 %	65 872	216	5 792	23 960
8466 92	5 %	D	0 %		0 %	142 212	592	58 084	66 963
8466 93	5 %	D	0 %		0 %	38 220	39 941	12 963	30 375

				Tariff Reduction Schedule		Import Values USD			
				Preparatory Period	Applied Duty in	Year 2004	Year 2005	Year 2006	Average 2004-2006
HS 2002	Applied MFN Duty 2008	CET Class	CET Rate	2008-2012	2013				
8466 94	5 %	D	0 %		0 %	112 384	—	32 169	48 184
8467 11	5 %	D	0 %		0 %	39 007	16	8 650	15 891
8467 19	5 %	D	0 %		0 %	15 451	—	3 921	6 457
8467 21	5 %	D	0 %		0 %	4 903	—	1 776	2 226
8467 22	5 %	D	0 %		0 %	1 621	2 080	1 442	1 714
8467 29	5 %	D	0 %		0 %	4 273	417	2 277	2 322
8467 81	Free	D	0 %		0 %	1 113	—	109	408
8467 89	5 %	D	0 %		0 %	463	292	61	272
8467 91	5 %	D	0 %		0 %	2 495	—	4	833
8467 92	5 %	D	0 %		0 %	17 519	—	2 743	6 754
8467 99	5 %	D	0 %		0 %	3 432	—	8 399	3 944
8468 10	5 %	D	0 %		0 %	1 123	—	—	374
8468 20	5 %	D	0 %		0 %	10 911	—	—	3 637
8468 80	5 %	D	0 %		0 %	7 664	105	20 514	9 428
8468 90	5 %	D	0 %		0 %	45 943	—	17 002	20 981
8469 11	5 %	D	0 %		0 %	—	1 711	—	570
8469 12	5 %	D	0 %		0 %	62	87	14	55
8469 20	5 %	D	0 %		0 %	2 146	561	933	1 213
8469 30	5 %	D	0 %		0 %	254	82	89	141
8470 10	25 %	D	0 %		0 %	2 198	597	17	937
8470 21	20 %	D	0 %		0 %	77	—	—	26
8470 29	20 %	D	0 %		0 %	398	123	10 055	3 525
8470 30	15 %	D	0 %		0 %	16 510	249	—	5 586
8470 40	15 %	D	0 %		0 %	—	—	4 498	1 499
8470 50	15 %	D	0 %		0 %	3 930	—	2 408	2 112
8470 90	25 %	D	0 %		0 %	50 253	92 585	—	47 613
8471 10	5 %	D	0 %		0 %	131 311	1 562	36 437	56 437
8471 30	5 %	D	0 %		0 %	865 056	230 866	476 920	524 281
8471 41	5 %	D	0 %		0 %	671 956	81 583	543 853	432 464
8471 49	5 %	D	0 %		0 %	2 137 155	193 181	2 528 229	1 619 522
8471 50	5 %	D	0 %		0 %	1 928 136	331 515	704 027	987 893
8471 60	5 %	D	0 %		0 %	2 333 489	315 737	708 827	1 119 351
8471 70	5 %	D	0 %		0 %	624 425	18 924	1 029 234	557 528
8471 80	5 %	D	0 %		0 %	367 495	21 226	723 265	370 662

				Tariff Reduction Schedule		Import Values USD			
				Preparatory Period	Applied Duty in				
HS 2002	Applied MFN Duty 2008	CET Class	CET Rate	2008-2012	2013	Year 2004	Year 2005	Year 2006	Average 2004-2006
8471 90	5 %	D	0 %		0 %	478 658	168 266	163 804	270 243
8472 10	15 %	D	0 %		0 %	52 644	145	13 450	22 079
8472 20	15 %	D	0 %		0 %	4 196	4 008	412	2 872
8472 30	15 %	D	0 %		0 %	—	—	5 948	1 983
8472 90	15 %	D	0 %		0 %	535 470	6 761	1 073 095	538 442
8473 10	5 %	D	0 %		0 %	755	—	—	252
8473 21	5 %	D	0 %		0 %	—	468	—	156
8473 29	5 %	D	0 %		0 %	3 313	23 253	8 230	11 599
8473 30	10 %	D	0 %		0 %	949 947	101 800	410 058	487 268
8473 40	5 %	D	0 %		0 %	281 842	2 075	38 737	107 551
8473 50	5 %	D	0 %		0 %	434	—	3 031	1 155
8474 10	Free	D	0 %		0 %	13 678	—	—	4 559
8474 20	Free	D	0 %		0 %	—	—	—	0
8474 31	Free	D	0 %		0 %	895	—	—	298
8474 32	Free	D	0 %		0 %	—	—	—	0
8474 39	5 %	D	0 %		0 %	78 934	—	1 761	26 898
8474 80	5 %	D	0 %		0 %	118 793	—	—	39 598
8474 90	10 %	D	0 %		0 %	116 817	14 635	50 345	60 599
8475 10	5 %	D	0 %		0 %	—	—	—	0
8475 21	Free	D	0 %		0 %	—	3 617	—	1 206
8475 29	Free	D	0 %		0 %	—	—	—	0
8475 90	Free	D	0 %		0 %	—	—	77 000	25 667
8476 21	20 %	D	0 %		0 %	—	—	—	0
8476 29	20 %	D	0 %		0 %	—	—	—	0
8476 81	20 %	D	0 %		0 %	—	—	—	0
8476 89	20 %	D	0 %		0 %	—	—	—	0
8476 90	5 %	D	0 %		0 %	579	—	62 325	20 968
8477 10	Free	D	0 %		0 %	189 164	—	—	63 055
8477 20	5 %	D	0 %		0 %	—	—	—	0
8477 30	Free	D	0 %		0 %	1 097 901	—	—	365 967
8477 40	Free	D	0 %		0 %	—	—	—	0
8477 51	Free	D	0 %		0 %	—	—	—	0
8477 59	5 %	D	0 %		0 %	289 611	—	—	96 537
8477 80	5 %	D	0 %		0 %	147 511	—	445 504	197 672

				Tariff Reduction Schedule		Import Values USD			
				Preparatory Period	Applied Duty in	Year 2004	Year 2005	Year 2006	Average 2004-2006
HS 2002	Applied MFN Duty 2008	CET Class	CET Rate	2008-2012	2013				
8477 90	5 %	D	0 %		0 %	127 971	405	121 643	83 339
8478 10	Free	D	0 %		0 %	3 741 907	—	642	1 247 516
8478 90	5 %	D	0 %		0 %	514 893	217 221	99 033	277 049
8479 10	Free	D	0 %		0 %	—	—	—	0
8479 20	5 %	D	0 %		0 %	—	—	2 897	966
8479 30	5 %	D	0 %		0 %	—	—	—	0
8479 40	Free	D	0 %		0 %	—	—	—	0
8479 50	5 %	D	0 %		0 %	—	—	—	0
8479 60	5 %	D	0 %		0 %	16 826	—	—	5 609
8479 81	5 %	D	0 %		0 %	—	—	—	0
8479 82	5 %	D	0 %		0 %	1 068	—	252	440
8479 89	5 %	D	0 %		0 %	80 923	54 349	949 772	361 681
8479 90	5 %	D	0 %		0 %	140 114	1 493	53 818	65 142
8480 10	Free	D	0 %		0 %	—	—	—	0
8480 20	5 %	D	0 %		0 %	—	—	—	0
8480 30	5 %	D	0 %		0 %	—	—	—	0
8480 41	5 %	D	0 %		0 %	—	—	—	0
8480 49	5 %	D	0 %		0 %	4 037	—	791	1 609
8480 50	5 %	D	0 %		0 %	53	1 506	61 108	20 889
8480 60	5 %	D	0 %		0 %	173 280	—	—	57 760
8480 71	5 %	D	0 %		0 %	40 608	—	2 474	14 360
8480 79	5 %	D	0 %		0 %	2 184	—	221	802
8481 10	5 %	D	0 %		0 %	88 800	1 859	69 066	53 242
8481 20	5 %	D	0 %		0 %	70 483	935	26 950	32 789
8481 30	5 %	D	0 %		0 %	39 609	5 506	19 736	21 617
8481 40	5 %	D	0 %		0 %	342 694	26 927	368 548	246 056
8481 80	5 %	D	0 %		0 %	394 695	29 526	300 971	241 731
8481 90	5 %	D	0 %		0 %	95 414	1 996	68 550	55 320
8482 10	5 %	D	0 %		0 %	469 171	87 620	165 953	240 915
8482 20	5 %	D	0 %		0 %	163 417	60 528	60 283	94 743
8482 30	5 %	D	0 %		0 %	442 790	38 337	103 585	194 904
8482 40	5 %	D	0 %		0 %	27 017	—	28 407	18 475
8482 50	5 %	D	0 %		0 %	106 704	—	21 751	42 818
8482 91	5 %	D	0 %		0 %	12 500	21 272	24 820	19 531

				Tariff Reduction Schedule		Import Values USD			
				Preparatory Period	Applied Duty in	Year 2004	Year 2005	Year 2006	Average 2004-2006
HS 2002	Applied MFN Duty 2008	CET Class	CET Rate	2008-2012	2013				
8482 99	5 %	D	0 %		0 %	137 681	2 017	64 660	68 119
8483 10	5 %	D	0 %		0 %	527 611	221 656	306 542	351 936
8483 20	5 %	D	0 %		0 %	55 387	11 450	30 398	32 412
8483 30	5 %	D	0 %		0 %	306 191	7 628	249 855	187 891
8483 50	5 %	D	0 %		0 %	59 676	44	38 985	32 902
8483 60	5 %	D	0 %		0 %	134 567	94 731	61 980	97 093
8483 90	5 %	D	0 %		0 %	90 547	9 997	97 822	66 122
8484 20	20 %	D	0 %		0 %	180 148	192 184	482 845	285 059
8485 10	15 %	D	0 %		0 %	3 596	—	3 588	2 395
8485 90	25 %	D	0 %		0 %	15 278	661	26 365	14 101
8501 10	5 %	D	0 %		0 %	27 616	—	4 180	10 599
8501 20	5 %	D	0 %		0 %	7 619	779	9 113	5 837
8501 31	5 %	D	0 %		0 %	20 894	3 248	6 858	10 333
8501 32	5 %	D	0 %		0 %	33 520	358	1 030	11 636
8501 33	5 %	D	0 %		0 %	—	—	19 889	6 630
8501 34	5 %	D	0 %		0 %	—	—	9 829	3 276
8501 61	5 %	D	0 %		0 %	72 765	—	12 653	28 472
8501 62	5 %	D	0 %		0 %	8 461	—	53	2 838
8501 63	5 %	D	0 %		0 %	—	—	65	22
8501 64	5 %	D	0 %		0 %	—	5 723	2 292	2 672
8502 11	5 %	D	0 %		0 %	266 394	68 995	173 007	169 465
8502 12	5 %	D	0 %		0 %	122 714	145 008	51 662	106 461
8502 13	5 %	D	0 %		0 %	168 652	—	15 641	61 431
8502 20	5 %	D	0 %		0 %	28 826	315 909	41 960	128 898
8502 31	5 %	D	0 %		0 %	—	—	—	0
8502 39	5 %	D	0 %		0 %	74 143	5 556	21 368	33 689
8502 40	5 %	D	0 %		0 %	6 551	—	5	2 185
8503 00	10 %	D	0 %		0 %	44 664	244 378	494 587	261 210
8504 21	10 %	D	0 %		0 %	8 457	29 293	78 721	38 824
8504 22	10 %	D	0 %		0 %	—	35 472	4 303	13 258
8504 23	5 %	D	0 %		0 %	—	—	—	0
8504 31	10 %	D	0 %		0 %	4 658	—	12 852	5 837
8504 32	10 %	D	0 %		0 %	—	—	3 031	1 010
8504 33	10 %	D	0 %		0 %	118 914	—	871	39 928

				Tariff Reduction Schedule		Import Values USD			
				Preparatory Period	Applied Duty in	Year 2004	Year 2005	Year 2006	Average 2004-2006
HS 2002	Applied MFN Duty 2008	CET Class	CET Rate	2008-2012	2013				
8504 34	10 %	D	0 %		0 %	56 701	—	—	18 900
8504 50	15 %	D	0 %		0 %	27 748	11 512	17 093	18 784
8505 11	10 %	D	0 %		0 %	1 104	—	387	497
8505 19	10 %	D	0 %		0 %	10 925	—	925	3 950
8505 20	10 %	D	0 %		0 %	46 272	—	19 201	21 825
8505 30	10 %	D	0 %		0 %	1 491	—	435	642
8505 90	10 %	D	0 %		0 %	9 913	—	5 641	5 185
8506 10	60 %+\$5/kg	D	0 %		0 %	—	—	241	80
8507 20	20 %	D	0 %		0 %	663	—	5	223
8507 30	15 %	D	0 %		0 %	46 095	—	167	15 421
8507 40	20 %	D	0 %		0 %	—	—	—	0
8507 80	20 %	D	0 %		0 %	14 235	49 294	6 033	23 187
8507 90	20 %	D	0 %		0 %	33 144	—	114 400	49 181
8511 20	5 %	D	0 %		0 %	3 330	—	584	1 305
8511 30	10 %	D	0 %		0 %	59 198	1 040	89 230	49 823
8511 40	10 %	D	0 %		0 %	153 242	9 597	56 654	73 164
8511 50	10 %	D	0 %		0 %	42 206	409	21 159	21 258
8511 80	10 %	D	0 %		0 %	59 738	3 410	53 209	38 786
8511 90	5 %	D	0 %		0 %	110 236	511	43 275	51 340
8512 10	10 %	D	0 %		0 %	1 469	531	939	980
8512 20	10 %	D	0 %		0 %	144 599	2 287	55 494	67 460
8512 30	10 %	D	0 %		0 %	7 767	197	6 931	4 965
8512 40	10 %	D	0 %		0 %	21 172	31	18 682	13 295
8512 90	5 %	D	0 %		0 %	25 869	27	12 729	12 875
8514 10	Free	D	0 %		0 %	6 771	—	17 671	8 147
8514 20	5 %	D	0 %		0 %	—	—	—	0
8514 30	5 %	D	0 %		0 %	9 946	—	31	3 326
8514 40	5 %	D	0 %		0 %	64 750	—	13 179	25 976
8514 90	5 %	D	0 %		0 %	119 304	—	12 165	43 823
8515 11	5 %	D	0 %		0 %	9 451	534	—	3 328
8515 19	5 %	D	0 %		0 %	15 650	66 907	—	27 519
8515 21	5 %	D	0 %		0 %	54	—	248	100
8515 29	5 %	D	0 %		0 %	750	383	—	378
8515 31	20 %	D	0 %		0 %	14 118	713	274	5 035

				Tariff Reduction Schedule					
				Preparatory Period	Applied Duty in	Import Values USD			
HS 2002	Applied MFN Duty 2008	CET Class	CET Rate	2008-2012	2013	Year 2004	Year 2005	Year 2006	Average 2004-2006
8515 39	5 %	D	0 %		0 %	2 458	—	360	939
8515 80	5 %	D	0 %		0 %	18 143	—	157	6 100
8515 90	5 %	D	0 %		0 %	27 687	1 310	11 394	13 464
8517 21	20 %	D	0 %		0 %	29 257	4 532	12 653	15 481
8517 22	20 %	D	0 %		0 %	—	34	—	11
8517 30	20 %	D	0 %		0 %	111 741	211 368	45 130	122 746
8517 50	20 %	D	0 %		0 %	900 363	113 048	218 900	410 770
8517 80	20 %	D	0 %		0 %	782 554	51 199	39 199	290 984
8517 90	20 %	D	0 %		0 %	139 146	56 082	117 125	104 118
8518 10	40 %	D	0 %		0 %	26 912	3 358	2 034	10 768
8518 21	40 %	D	0 %		0 %	9 294	4 240	855	4 796
8518 22	40 %	D	0 %		0 %	19 787	58 011	39 500	39 099
8518 29	20 %	D	0 %		0 %	12 255	448	479	4 394
8518 30	40 %	D	0 %		0 %	16 802	6 556	1 102	8 153
8518 40	60 %+\$60 each	D	0 %		0 %	740	9 211	2 948	4 300
8518 50	60 %+\$60 each	D	0 %		0 %	30 960	125 312	7 905	54 726
8518 90	20 %	D	0 %		0 %	8 987	4	733	3 241
8519 10	60 %	D	0 %		0 %	—	—	—	0
8520 10	60 %+\$60 each	D	0 %		0 %	362	—	304	222
8520 20	60 %+\$60 each	D	0 %		0 %	—	—	14	5
8520 32	60 %+\$60 each	D	0 %		0 %	—	8 966	240	3 069
8520 33	60 %+\$60 each	D	0 %		0 %	277	127 255	1 720	43 084
8520 39	60 %+\$60 each	D	0 %		0 %	—	95 482	—	31 827
8520 90	60 %+\$60 each	D	0 %		0 %	390	48	19	152
8521 10	60 %+\$60 each	D	0 %		0 %	257	—	11 724	3 994
8521 90	60 %+\$60 each	D	0 %		0 %	32 562	13 818	18 236	21 539
8522 10	40 %	D	0 %		0 %	—	—	—	0
8522 90	40 %	D	0 %		0 %	3 712	62 675	390	22 259
8525 10	40 %	D	0 %		0 %	32 246	—	3 653	11 966
8525 20	40 %	D	0 %		0 %	3 896 027	684 917	862 651	1 814 531
8525 30	40 %	D	0 %		0 %	25 643	—	2 051	9 231
8525 40	40 %	D	0 %		0 %	54 455	35 475	29 954	39 962
8526 10	Free	D	0 %		0 %	11 416	—	1 824	4 413
8526 91	40 %	D	0 %		0 %	29 767	—	7 099	12 289

				Tariff Reduction Schedule		Import Values USD			
				Preparatory Period	Applied Duty in	Year 2004	Year 2005	Year 2006	Average 2004-2006
HS 2002	Applied MFN Duty 2008	CET Class	CET Rate	2008-2012	2013				
8526 92	40 %	D	0 %		0 %	33 473	—	290	11 254
8527 90	60 %	D	0 %		0 %	2 851	—	982	1 278
8529 10	5 %	D	0 %		0 %	178 046	2 649	85 933	88 876
8529 90	10 %	D	0 %		0 %	233 642	39 161	259 337	177 380
8530 10	5 %	D	0 %		0 %	—	—	—	0
8530 80	5 %	D	0 %		0 %	7 457	—	—	2 486
8530 90	5 %	D	0 %		0 %	1 826	—	—	609
8531 10	25 %	D	0 %		0 %	156 941	1 614	4 171	54 242
8531 20	25 %	D	0 %		0 %	5 011	—	3 495	2 836
8531 80	10 %	D	0 %		0 %	39 668	215 683	6	85 119
8531 90	5 %	D	0 %		0 %	121 988	—	590	40 860
8532 10	10 %	D	0 %		0 %	11 423	—	70	3 831
8532 21	10 %	D	0 %		0 %	—	—	1 726	575
8532 22	10 %	D	0 %		0 %	2 800	—	82	961
8532 23	10 %	D	0 %		0 %	—	—	—	0
8532 24	10 %	D	0 %		0 %	—	—	—	0
8532 25	10 %	D	0 %		0 %	—	—	14	5
8532 29	10 %	D	0 %		0 %	10 832	137	3 366	4 778
8532 30	10 %	D	0 %		0 %	2 433	—	16	816
8532 90	10 %	D	0 %		0 %	6 528	—	1	2 176
8533 10	10 %	D	0 %		0 %	129	—	—	43
8533 21	10 %	D	0 %		0 %	382	—	—	127
8533 29	10 %	D	0 %		0 %	3 086	14 357	5 711	7 718
8533 31	10 %	D	0 %		0 %	113	—	—	38
8533 39	10 %	D	0 %		0 %	1 008	—	1 042	683
8533 40	10 %	D	0 %		0 %	4 723	52 223	301	19 082
8533 90	10 %	D	0 %		0 %	—	—	—	0
8534 00	5 %	D	0 %		0 %	234 049	12 881	54 258	100 396
8535 10	5 %	D	0 %		0 %	4 693	780	1 617	2 363
8535 21	5 %	D	0 %		0 %	1 149	—	884	678
8535 29	5 %	D	0 %		0 %	5 406	—	13	1 806
8535 30	5 %	D	0 %		0 %	3 777	24 421	485	9 561
8535 40	10 %	D	0 %		0 %	6 723	129	749	2 534

				Tariff Reduction Schedule		Import Values USD			
				Preparatory Period	Applied Duty in	Year 2004	Year 2005	Year 2006	Average 2004-2006
HS 2002	Applied MFN Duty 2008	CET Class	CET Rate	2008-2012	2013				
8535 90	5 %	D	0 %		0 %	676	—	3 827	1 501
8536 10	25 %	D	0 %		0 %	25 052	8 740	9 436	14 409
8536 20	15 %	D	0 %		0 %	54 597	3 667	261 534	106 599
8536 30	5 %	D	0 %		0 %	35 291	1 228	28 789	21 769
8536 41	5 %	D	0 %		0 %	8 919	—	3 373	4 098
8536 49	5 %	D	0 %		0 %	45 057	25 584	48 235	39 625
8536 61	20 %	D	0 %		0 %	15 239	30 990	4 091	16 773
8536 69	40 %	D	0 %		0 %	58 009	11 132	1 417 595	495 579
8536 90	5 %	D	0 %		0 %	84 731	4 108	10 430	33 089
8538 10	10 %	D	0 %		0 %	21 105	—	733	7 279
8538 90	10 %	D	0 %		0 %	39 911	3 012	54 557	32 493
8539 10	10 %	D	0 %		0 %	62 792	17 216	29 504	36 504
8539 90	10 %	D	0 %		0 %	1 889	2 146	2 984	2 340
8540 11	5 %	D	0 %		0 %	—	—	—	0
8540 12	5 %	D	0 %		0 %	—	—	—	0
8540 20	5 %	D	0 %		0 %	—	—	—	0
8540 40	5 %	D	0 %		0 %	—	—	—	0
8540 50	5 %	D	0 %		0 %	—	—	—	0
8540 60	5 %	D	0 %		0 %	—	—	—	0
8540 71	5 %	D	0 %		0 %	5 532	—	1 316	2 283
8540 72	5 %	D	0 %		0 %	—	—	—	0
8540 79	5 %	D	0 %		0 %	—	—	—	0
8540 81	5 %	D	0 %		0 %	—	—	—	0
8540 89	5 %	D	0 %		0 %	4 111	—	—	1 370
8540 91	5 %	D	0 %		0 %	—	—	—	0
8540 99	5 %	D	0 %		0 %	—	—	—	0
8541 21	10 %	D	0 %		0 %	—	—	—	0
8541 29	5 %	D	0 %		0 %	9 569	198	1 481	3 749
8541 30	5 %	D	0 %		0 %	48 618	—	8 516	19 045
8541 40	5 %	D	0 %		0 %	10 661	24 908	3 399	12 989
8541 50	5 %	D	0 %		0 %	523	3 009	1 659	1 730
8541 60	5 %	D	0 %		0 %	—	—	—	0
8541 90	5 %	D	0 %		0 %	562	312	895	590

				Tariff Reduction Schedule		Import Values USD			
				Preparatory Period	Applied Duty in	Year 2004	Year 2005	Year 2006	Average 2004-2006
HS 2002	Applied MFN Duty 2008	CET Class	CET Rate	2008-2012	2013				
8542 10	10 %	D	0 %		0 %	263 968	7 981	544 670	272 206
8542 21	10 %	D	0 %		0 %	22 474	307	11 637	11 473
8542 29	10 %	D	0 %		0 %	22 889	100	3 861	8 950
8542 60	10 %	D	0 %		0 %	—	236	650	295
8542 70	10 %	D	0 %		0 %	8 448	—	1	2 817
8542 90	5 %	D	0 %		0 %	4 180	—	1	1 394
8543 11	5 %	D	0 %		0 %	—	—	—	0
8543 19	5 %	D	0 %		0 %	—	—	—	0
8543 20	5 %	D	0 %		0 %	—	—	—	0
8543 30	5 %	D	0 %		0 %	—	—	—	0
8543 40	5 %	D	0 %		0 %	—	—	—	0
8543 81	5 %	D	0 %		0 %	—	—	431	144
8543 89	5 %	D	0 %		0 %	49 165	298 450	38 284	128 633
8543 90	5 %	D	0 %		0 %	2 583	—	4 237	2 274
8545 11	10 %	D	0 %		0 %	81 181	—	86	27 089
8545 19	5 %	D	0 %		0 %	30 580	492	6 586	12 552
8545 20	10 %	D	0 %		0 %	18 145	—	5 980	8 042
8545 90	5 %	D	0 %		0 %	4 279	22	176	1 492
8546 10	5 %	D	0 %		0 %	—	—	—	0
8546 20	5 %	D	0 %		0 %	—	—	5 581	1 860
8546 90	5 %	D	0 %		0 %	46 705	313	6 964	17 994
8548 90	5 %	D	0 %		0 %	—	4 031	—	1 344
8601 10	Free	D	0 %		0 %	—	—	—	0
8601 20	5 %	D	0 %		0 %	2 061	—	—	687
8602 10	15 %	D	0 %		0 %	—	—	—	0
8602 90	Free	D	0 %		0 %	—	—	—	0
8603 10	5 %	D	0 %		0 %	—	—	—	0
8603 90	5 %	D	0 %		0 %	—	—	—	0
8604 00	Free	D	0 %		0 %	—	—	—	0
8605 00	5 %	D	0 %		0 %	—	—	—	0
8606 10	20 %	D	0 %		0 %	—	—	—	0
8606 20	20 %	D	0 %		0 %	—	—	—	0

				Tariff Reduction Schedule		Import Values USD			
				Preparatory Period	Applied Duty in	Year 2004	Year 2005	Year 2006	Average 2004-2006
HS 2002	Applied MFN Duty 2008	CET Class	CET Rate	2008-2012	2013				
8606 30	20 %	D	0 %		0 %	—	—	—	0
8606 91	20 %	D	0 %		0 %	—	—	—	0
8606 92	20 %	D	0 %		0 %	—	—	—	0
8606 99	20 %	D	0 %		0 %	—	—	—	0
8608 00	5 %	D	0 %		0 %	—	—	—	0
8609 00	5 %	D	0 %		0 %	8 723	—	4 930	4 551
8701 30	5 %	D	0 %		0 %	—	—	2 209	736
8701 90	Free	D	0 %		0 %	886 523	114 878	1 344 964	782 122
8704 10	5 %	D	0 %		0 %	675 010	12 083	684 042	457 045
8705 10	5 %	D	0 %		0 %	—	—	10 477	3 492
8705 20	5 %	D	0 %		0 %	—	—	—	0
8705 30	5 %	D	0 %		0 %	—	—	—	0
8705 40	5 %	D	0 %		0 %	—	—	—	0
8706 00	10 %	D	0 %		0 %	1 469 058	817 886	248 389	845 111
8707 10	25 %	D	0 %		0 %	—	—	2	1
8707 90	25 %	D	0 %		0 %	5 775	—	28	1 935
8708 10	10 %	D	0 %		0 %	25 621	3 271	5 632	11 508
8708 21	10 %	D	0 %		0 %	7 353	163	5 423	4 313
8708 29	10 %	D	0 %		0 %	139 913	5 480	71 386	72 260
8708 31	10 %	D	0 %		0 %	62 450	7 677	35 688	35 272
8708 39	10 %	D	0 %		0 %	259 743	4 212	210 725	158 227
8708 40	10 %	D	0 %		0 %	226 036	28 806	88 281	114 375
8708 50	10 %	D	0 %		0 %	47 240	33 242	293 781	124 755
8708 60	10 %	D	0 %		0 %	46 651	7 899	17 266	23 939
8708 70	10 %	D	0 %		0 %	193 360	56 035	68 566	105 987
8708 80	10 %	D	0 %		0 %	165 938	2 671	83 474	84 028
8708 91	10 %	D	0 %		0 %	53 901	6 228	33 534	31 221
8708 92	10 %	D	0 %		0 %	27 999	63	23 141	17 068
8708 93	10 %	D	0 %		0 %	253 256	6 922	110 259	123 479
8708 94	10 %	D	0 %		0 %	60 414	4 117	24 896	29 809
8709 11	5 %	D	0 %		0 %	—	—	—	0
8709 19	5 %	D	0 %		0 %	65	—	—	22
8709 90	5 %	D	0 %		0 %	2 877	—	60 492	21 123

				Tariff Reduction Schedule		Import Values USD			
				Preparatory Period	Applied Duty in	Year 2004	Year 2005	Year 2006	Average 2004-2006
HS 2002	Applied MFN Duty 2008	CET Class	CET Rate	2008-2012	2013				
8710 00	5 %	D	0 %		0 %	—	—	50	17
8711 10	15 %	D	0 %		0 %	6 410	7 639	—	4 683
8711 20	15 %	D	0 %		0 %	28 110	9 160	80 145	39 138
8711 30	25 %	D	0 %		0 %	19 012	1 183	4 776	8 324
8711 40	25 %	D	0 %		0 %	7 265	—	—	2 422
8711 50	25 %	D	0 %		0 %	7 350	—	154	2 501
8711 90	25 %	D	0 %		0 %	—	734	326	353
8716 20	20 %	D	0 %		0 %	3 011	—	—	1 004
8716 31	20 %	D	0 %		0 %	197 017	—	37 162	78 060
8716 39	25 %	D	0 %		0 %	476 367	10 897	18 419	168 561
8716 80	25 %	D	0 %		0 %	2 682	352	486	1 173
8716 90	5 %	D	0 %		0 %	13 701	—	3 939	5 880
8802 12	15 %	D	0 %		0 %	—	—	—	0
8802 30	5 %	D	0 %		0 %	—	—	—	0
8802 40	5 %	D	0 %		0 %	—	—	—	0
8802 60	5 %	D	0 %		0 %	—	—	—	0
8805 10	5 %	D	0 %		0 %	—	—	3 008	1 003
8805 21	5 %	D	0 %		0 %	—	—	—	0
8805 29	5 %	D	0 %		0 %	—	—	—	0
8901 10	15 %	D	0 %		0 %	—	—	—	0
8901 20	5 %	D	0 %		0 %	—	5	—	2
8901 30	15 %	D	0 %		0 %	—	—	—	0
8901 90	15 %	D	0 %		0 %	—	—	—	0
8902 00	15 %	D	0 %		0 %	—	—	—	0
8904 00	20 %	D	0 %		0 %	—	—	—	0
8905 10	5 %	D	0 %		0 %	—	—	—	0
8905 20	5 %	D	0 %		0 %	—	—	—	0
8905 90	5 %	D	0 %		0 %	—	—	—	0
8906 10	5 %	D	0 %		0 %	—	—	—	0
8906 90	5 %	D	0 %		0 %	42	—	—	14
8907 90	20 %	D	0 %		0 %	846	773	216	611
9005 90	5 %	D	0 %		0 %	1 047	—	—	349
9007 11	15 %	D	0 %		0 %	—	—	—	0

				Tariff Reduction Schedule		Import Values USD			
				Preparatory Period	Applied Duty in	Year 2004	Year 2005	Year 2006	Average 2004-2006
HS 2002	Applied MFN Duty 2008	CET Class	CET Rate	2008-2012	2013				
9007 19	15 %	D	0 %		0 %	1 132	68 718	521	23 457
9007 20	20 %	D	0 %		0 %	1 284	11 056	24 073	12 138
9007 91	5 %	D	0 %		0 %	—	854	3 405	1 420
9007 92	5 %	D	0 %		0 %	20 959	453	495	7 302
9009 11	20 %	D	0 %		0 %	46 737	19 482	49 677	38 632
9009 12	20 %	D	0 %		0 %	89 980	—	43 361	44 447
9009 21	20 %	D	0 %		0 %	—	758	6 192	2 316
9009 22	20 %	D	0 %		0 %	64 551	7 414	2 503	24 823
9009 30	20 %	D	0 %		0 %	77 073	6 957	2 158	28 729
9009 91	20 %	D	0 %		0 %	2 521	914	2 850	2 095
9009 92	20 %	D	0 %		0 %	873	3 935	871	1 893
9009 93	20 %	D	0 %		0 %	—	—	—	0
9009 99	20 %	D	0 %		0 %	240 644	5 663	150 658	132 322
9010 10	5 %	D	0 %		0 %	415	—	1	139
9010 41	20 %	D	0 %		0 %	—	—	—	0
9010 42	20 %	D	0 %		0 %	—	—	—	0
9010 49	20 %	D	0 %		0 %	—	—	316	105
9010 50	20 %	D	0 %		0 %	—	1 679	—	560
9010 60	20 %	D	0 %		0 %	—	—	1 468	489
9010 90	20 %	D	0 %		0 %	1 015	—	5 752	2 256
9011 10	5 %	D	0 %		0 %	—	—	—	0
9011 20	5 %	D	0 %		0 %	—	—	—	0
9011 80	5 %	D	0 %		0 %	1 184	56 955	832	19 657
9011 90	5 %	D	0 %		0 %	579	7 006	41	2 542
9012 10	5 %	D	0 %		0 %	2 074	7 911	132	3 373
9012 90	5 %	D	0 %		0 %	—	109	—	36
9013 10	40 %	D	0 %		0 %	7 542	—	1	2 514
9013 20	10 %	D	0 %		0 %	—	—	—	0
9013 80	10 %	D	0 %		0 %	391	—	—	130
9013 90	5 %	D	0 %		0 %	—	—	—	0
9014 10	10 %	D	0 %		0 %	610	10 071	—	3 560
9014 20	5 %	D	0 %		0 %	1 440	5 909	—	2 449
9014 80	10 %	D	0 %		0 %	25 084	—	155 046	60 043

				Tariff Reduction Schedule		Import Values USD			
				Preparatory Period	Applied Duty in	Year 2004	Year 2005	Year 2006	Average 2004-2006
HS 2002	Applied MFN Duty 2008	CET Class	CET Rate	2008-2012	2013				
9014 90	5 %	D	0 %		0 %	1 542	—	931	824
9015 10	5 %	D	0 %		0 %	—	—	—	0
9015 20	5 %	D	0 %		0 %	380	3 458	—	1 279
9015 30	5 %	D	0 %		0 %	48	—	—	16
9015 40	5 %	D	0 %		0 %	6 196	—	2 269	2 822
9015 80	5 %	D	0 %		0 %	58 758	—	248 346	102 368
9015 90	5 %	D	0 %		0 %	536	3 107	112 603	38 749
9016 00	5 %	D	0 %		0 %	8 778	21	14 327	7 709
9017 10	5 %	D	0 %		0 %	—	—	13 339	4 446
9017 20	5 %	D	0 %		0 %	4 447	95	1 387	1 976
9017 30	5 %	D	0 %		0 %	7 025	2 912	4 010	4 649
9017 80	5 %	D	0 %		0 %	32 046	19 127	13 357	21 510
9017 90	5 %	D	0 %		0 %	—	1 160	1 842	1 001
9018 11	5 %	D	0 %		0 %	28 946	186	1 634	10 255
9018 12	5 %	D	0 %		0 %	16 008	30 470	16 578	21 019
9018 13	5 %	D	0 %		0 %	—	—	—	0
9018 14	5 %	D	0 %		0 %	—	—	—	0
9018 19	5 %	D	0 %		0 %	615 836	141 273	170 115	309 075
9018 20	5 %	D	0 %		0 %	302	—	—	101
9018 31	Free	D	0 %		0 %	428 357	782 900	183 662	464 973
9018 32	5 %	D	0 %		0 %	4 459	280 919	6 762	97 380
9018 39	5 %	D	0 %		0 %	126 214	109 699	33 715	89 876
9018 41	5 %	D	0 %		0 %	—	—	506	169
9018 49	5 %	D	0 %		0 %	17 424	3 283	14 253	11 653
9018 50	5 %	D	0 %		0 %	21 780	16 634	18 038	18 817
9018 90	Free	D	0 %		0 %	420 002	820 234	328 754	522 996
9019 10	5 %	D	0 %		0 %	3	1 425	1 127	852
9019 20	Free	D	0 %		0 %	431	54 987	1 571	18 997
9020 00	20 %	D	0 %		0 %	15 577	827	197	5 533
9021 10	5 %	D	0 %		0 %	5 774	—	90	1 955
9021 31	5 %	D	0 %		0 %	10 726	—	—	3 575
9022 21	Free	D	0 %		0 %	8 078	—	14 130	7 403
9022 29	Free	D	0 %		0 %	3 087	—	—	1 029

				Tariff Reduction Schedule		Import Values USD			
				Preparatory Period	Applied Duty in	Year 2004	Year 2005	Year 2006	Average 2004-2006
HS 2002	Applied MFN Duty 2008	CET Class	CET Rate	2008-2012	2013				
9022 30	5 %	D	0 %		0 %	3 937	—	5 233	3 057
9022 90	5 %	D	0 %		0 %	13 006	7 471	6 192	8 890
9023 00	5 %	D	0 %		0 %	—	5 135	—	1 712
9024 10	5 %	D	0 %		0 %	8 276	—	—	2 759
9024 80	5 %	D	0 %		0 %	76 462	—	20 212	32 225
9024 90	5 %	D	0 %		0 %	10	—	6 139	2 050
9025 11	5 %	D	0 %		0 %	2 784	864	3 498	2 382
9025 19	5 %	D	0 %		0 %	19 691	1 459	4 055	8 402
9025 80	5 %	D	0 %		0 %	33 537	24 971	4 321	20 943
9025 90	5 %	D	0 %		0 %	8 842	—	187	3 010
9026 10	5 %	D	0 %		0 %	53 498	3 593	40 996	32 696
9026 20	5 %	D	0 %		0 %	63 319	1 144	24 334	29 599
9026 80	5 %	D	0 %		0 %	64 041	89 173	72 257	75 157
9026 90	5 %	D	0 %		0 %	12 240	43	17 389	9 891
9027 10	5 %	D	0 %		0 %	187 797	4 750	14 968	69 172
9027 20	5 %	D	0 %		0 %	—	—	1 956	652
9027 30	5 %	D	0 %		0 %	28 824	3 311	66 800	32 979
9027 40	5 %	D	0 %		0 %	—	—	—	0
9027 50	5 %	D	0 %		0 %	2 471	4 884	34 002	13 786
9027 80	5 %	D	0 %		0 %	55 640	159 323	59 459	91 474
9027 90	5 %	D	0 %		0 %	31 948	10 079	14 518	18 848
9028 10	5 %	D	0 %		0 %	—	—	1 479	493
9028 20	5 %	D	0 %		0 %	9 953	—	15 830	8 594
9028 30	5 %	D	0 %		0 %	138 274	—	154	46 143
9028 90	5 %	D	0 %		0 %	7 260	18	21 403	9 560
9029 10	5 %	D	0 %		0 %	16 272	831	38 914	18 673
9029 20	5 %	D	0 %		0 %	28 049	87 792	16 695	44 179
9029 90	5 %	D	0 %		0 %	2 494	30 288	15 823	16 202
9030 10	5 %	D	0 %		0 %	—	8	—	3
9030 20	5 %	D	0 %		0 %	9 225	49	—	3 091
9030 31	5 %	D	0 %		0 %	8 583	—	2 796	3 793
9030 39	5 %	D	0 %		0 %	18 695	5 547	1 356	8 533
9030 40	5 %	D	0 %		0 %	7 552	—	—	2 517

				Tariff Reduction Schedule		Import Values USD			
				Preparatory Period	Applied Duty in	Year 2004	Year 2005	Year 2006	Average 2004-2006
HS 2002	Applied MFN Duty 2008	CET Class	CET Rate	2008-2012	2013				
9030 82	5 %	D	0 %		0 %	—	—	—	0
9030 83	5 %	D	0 %		0 %	—	2 211	5 624	2 612
9030 89	5 %	D	0 %		0 %	29 415	1 187	7 917	12 840
9030 90	5 %	D	0 %		0 %	11 140	—	1 464	4 201
9031 10	5 %	D	0 %		0 %	10 127	—	398	3 508
9031 20	5 %	D	0 %		0 %	68 502	—	—	22 834
9031 30	5 %	D	0 %		0 %	—	—	865	288
9031 41	5 %	D	0 %		0 %	749	—	—	250
9031 49	5 %	D	0 %		0 %	49 731	—	123 384	57 705
9031 80	5 %	D	0 %		0 %	174 676	7 349	53 393	78 473
9031 90	5 %	D	0 %		0 %	16 532	174	24 255	13 654
9032 10	5 %	D	0 %		0 %	58 461	183 173	73 851	105 162
9032 20	5 %	D	0 %		0 %	1 189	449	502	713
9032 81	5 %	D	0 %		0 %	8 811	—	79	2 963
9032 89	5 %	D	0 %		0 %	291 603	65 953	175 636	177 730
9032 90	5 %	D	0 %		0 %	407 588	17	12 001	139 869
9033 00	5 %	D	0 %		0 %	47 317	23 695	121 267	64 093
9106 10	20 %	D	0 %		0 %	1 169	—	3 400	1 523
9106 20	20 %	D	0 %		0 %	—	—	—	0
9106 90	20 %	D	0 %		0 %	152	206	1 182	513
9406 00	10 %	D	0 %		0 %	—	4 455	96 942	33 799
9508 10	5 %	D	0 %		0 %	2 668	—	—	889
9508 90	5 %	D	0 %		0 %	—	21	372	131
9618 00	25 %	D	0 %		0 %	—	—	5	2
9701 10	40 %	D	0 %		0 %	39	23 540	—	7 860
9701 90	40 %	D	0 %		0 %	5 074	—	5	1 693
9702 00	40 %	D	0 %		0 %	—	—	—	0
9703 00	5 %	D	0 %		0 %	—	13 144	10 684	7 943
9705 00	5 %	D	0 %		0 %	13 028	8 155	4 125	8 436
9706 00	5 %	D	0 %		0 %	12	—	—	4
						104 170 490,40	22 275 596,03	47 618 067,38	58 021 384,60
Total Imports Raw & Capital									58 021 384,60
Total Imports from EU									129 147 523
Share Raw Materials & Capital Goods in Total Imports									45 %

ZIMBABWE

Intermediate Goods

				Tariff Reduction schedule														
				6 years	9 years Reduction Period													
					% Tariff Reduction													
					25 %	50 %	75 %	100 %										
				Preparatory Period	Applied Duty in								Import values USD					
HS 2002	Applied MFN Duty 2008	CET Class	CET Rate	2008-2013	2014	2015	2016	2017	2018	2019	2020	2021	2022	2004	2005	2006	Average	
0209 00	40 %	B	10 %		7,5 %	7,5 %	7,5 %	5 %	5 %	5 %	2,5 %	2,5 %	0 %	48	0	0	16	
0210 11	40 %	B	10 %		7,5 %	7,5 %	7,5 %	5 %	5 %	5 %	2,5 %	2,5 %	0 %	0	0	0	0	
0210 12	40 %	B	10 %		7,5 %	7,5 %	7,5 %	5 %	5 %	5 %	2,5 %	2,5 %	0 %	0	0	0	0	
0210 19	40 %	B	10 %		7,5 %	7,5 %	7,5 %	5 %	5 %	5 %	2,5 %	2,5 %	0 %	0	0	0	0	
0210 20	40 %	B	10 %		7,5 %	7,5 %	7,5 %	5 %	5 %	5 %	2,5 %	2,5 %	0 %	0	0	25	8	
0210 91	40 %	B	10 %		7,5 %	7,5 %	7,5 %	5 %	5 %	5 %	2,5 %	2,5 %	0 %	0	0	0	0	
0210 92	40 %	B	10 %		7,5 %	7,5 %	7,5 %	5 %	5 %	5 %	2,5 %	2,5 %	0 %	0	0	0	0	
0210 93	40 %	B	10 %		7,5 %	7,5 %	7,5 %	5 %	5 %	5 %	2,5 %	2,5 %	0 %	0	0	0	0	
0210 99	40 %	B	10 %		7,5 %	7,5 %	7,5 %	5 %	5 %	5 %	2,5 %	2,5 %	0 %	0	0	0	0	
0305 51	Free	B	10 %		7,5 %	7,5 %	7,5 %	5 %	5 %	5 %	2,5 %	2,5 %	0 %	0	0	0	0	
0305 59	Free	B	10 %		7,5 %	7,5 %	7,5 %	5 %	5 %	5 %	2,5 %	2,5 %	0 %	0	0	0	0	
0305 61	Free	B	10 %		7,5 %	7,5 %	7,5 %	5 %	5 %	5 %	2,5 %	2,5 %	0 %	0	0	0	0	
0305 62	Free	B	10 %		7,5 %	7,5 %	7,5 %	5 %	5 %	5 %	2,5 %	2,5 %	0 %	0	0	0	0	
0305 63	Free	B	10 %		7,5 %	7,5 %	7,5 %	5 %	5 %	5 %	2,5 %	2,5 %	0 %	0	0	0	0	
0305 69	Free	B	10 %		7,5 %	7,5 %	7,5 %	5 %	5 %	5 %	2,5 %	2,5 %	0 %	0	0	0	0	
0306 21	Free	B	10 %		7,5 %	7,5 %	7,5 %	5 %	5 %	5 %	2,5 %	2,5 %	0 %	0	0	0	0	
0306 22	Free	B	10 %		7,5 %	7,5 %	7,5 %	5 %	5 %	5 %	2,5 %	2,5 %	0 %	0	0	0	0	
0306 23	Free	B	10 %		7,5 %	7,5 %	7,5 %	5 %	5 %	5 %	2,5 %	2,5 %	0 %	0	0	0	0	
0306 24	Free	B	10 %		7,5 %	7,5 %	7,5 %	5 %	5 %	5 %	2,5 %	2,5 %	0 %	0	0	0	0	
0306 29	Free	B	10 %		7,5 %	7,5 %	7,5 %	5 %	5 %	5 %	2,5 %	2,5 %	0 %	92	0	0	31	
0307 29	Free	B	10 %		7,5 %	7,5 %	7,5 %	5 %	5 %	5 %	2,5 %	2,5 %	0 %	0	0	0	0	
0307 39	Free	B	10 %		7,5 %	7,5 %	7,5 %	5 %	5 %	5 %	2,5 %	2,5 %	0 %	0	0	0	0	
0307 49	Free	B	10 %		7,5 %	7,5 %	7,5 %	5 %	5 %	5 %	2,5 %	2,5 %	0 %	0	0	0	0	
0307 59	Free	B	10 %		7,5 %	7,5 %	7,5 %	5 %	5 %	5 %	2,5 %	2,5 %	0 %	0	0	0	0	
0307 99	Free	B	10 %		7,5 %	7,5 %	7,5 %	5 %	5 %	5 %	2,5 %	2,5 %	0 %	140	0	0	47	
0402 10	40 %	B	10 %		7,5 %	7,5 %	7,5 %	5 %	5 %	5 %	2,5 %	2,5 %	0 %	72 526	8 581	157	27 088	
0402 21	40 %	B	10 %		7,5 %	7,5 %	7,5 %	5 %	5 %	5 %	2,5 %	2,5 %	0 %	48	0	29 670	9 906	
0402 29	40 %	B	10 %		7,5 %	7,5 %	7,5 %	5 %	5 %	5 %	2,5 %	2,5 %	0 %	1 237	0	1	413	

				Tariff Reduction schedule														
				6 years	9 years Reduction Period													
					% Tariff Reduction													
					25 %	50 %	75 %	100 %										
				Preparatory Period	Applied Duty in										Import values USD			
HS 2002	Applied MFN Duty 2008	CET Class	CET Rate	2008-2013	2014	2015	2016	2017	2018	2019	2020	2021	2022	2004	2005	2006	Average	
0402 91	40 %	B	10 %		7,5 %	7,5 %	7,5 %	5 %	5 %	5 %	2,5 %	2,5 %	0 %	0	0	0	0	
0402 99	40 %	B	10 %		7,5 %	7,5 %	7,5 %	5 %	5 %	5 %	2,5 %	2,5 %	0 %	14 875	1 732	0	5 536	
0404 10	5 %	B	10 %		7,5 %	7,5 %	7,5 %	5 %	5 %	5 %	2,5 %	2,5 %	0 %	0	0	4	1	
0404 90	10 %	B	10 %		7,5 %	7,5 %	7,5 %	5 %	5 %	5 %	2,5 %	2,5 %	0 %	0	0	3	1	
0408 11	40 %	B	10 %		7,5 %	7,5 %	7,5 %	5 %	5 %	5 %	2,5 %	2,5 %	0 %	0	0	0	0	
0408 19	40 %	B	10 %		7,5 %	7,5 %	7,5 %	5 %	5 %	5 %	2,5 %	2,5 %	0 %	0	0	0	0	
0408 91	40 %	B	10 %		7,5 %	7,5 %	7,5 %	5 %	5 %	5 %	2,5 %	2,5 %	0 %	0	0	0	0	
0408 99	40 %	B	10 %		7,5 %	7,5 %	7,5 %	5 %	5 %	5 %	2,5 %	2,5 %	0 %	0	0	0	0	
0711 20	40 %	B	10 %		7,5 %	7,5 %	7,5 %	5 %	5 %	5 %	2,5 %	2,5 %	0 %	0	0	10	3	
0711 30	40 %	B	10 %		7,5 %	7,5 %	7,5 %	5 %	5 %	5 %	2,5 %	2,5 %	0 %	0	0	9	3	
0711 40	40 %	B	10 %		7,5 %	7,5 %	7,5 %	5 %	5 %	5 %	2,5 %	2,5 %	0 %	0	0	0	0	
0711 51	40 %	B	10 %		7,5 %	7,5 %	7,5 %	5 %	5 %	5 %	2,5 %	2,5 %	0 %	0	0	0	0	
0711 59	40 %	B	10 %		7,5 %	7,5 %	7,5 %	5 %	5 %	5 %	2,5 %	2,5 %	0 %	0	0	0	0	
0711 90	40 %	B	10 %		7,5 %	7,5 %	7,5 %	5 %	5 %	5 %	2,5 %	2,5 %	0 %	0	0	0	0	
0712 20	40 %	B	10 %		7,5 %	7,5 %	7,5 %	5 %	5 %	5 %	2,5 %	2,5 %	0 %	0	0	0	0	
0712 31	40 %	B	10 %		7,5 %	7,5 %	7,5 %	5 %	5 %	5 %	2,5 %	2,5 %	0 %	0	0	0	0	
0712 32	40 %	B	10 %		7,5 %	7,5 %	7,5 %	5 %	5 %	5 %	2,5 %	2,5 %	0 %	0	0	0	0	
0712 33	40 %	B	10 %		7,5 %	7,5 %	7,5 %	5 %	5 %	5 %	2,5 %	2,5 %	0 %	0	0	0	0	
0712 39	40 %	B	10 %		7,5 %	7,5 %	7,5 %	5 %	5 %	5 %	2,5 %	2,5 %	0 %	270	0	0	90	
0712 90	40 %	B	10 %		7,5 %	7,5 %	7,5 %	5 %	5 %	5 %	2,5 %	2,5 %	0 %	36	0	0	12	
0713 10	40 %	B	10 %		7,5 %	7,5 %	7,5 %	5 %	5 %	5 %	2,5 %	2,5 %	0 %	550 935	38 565	16 709	202 069	
0713 20	40 %	B	10 %		7,5 %	7,5 %	7,5 %	5 %	5 %	5 %	2,5 %	2,5 %	0 %	0	0	678	226	
0713 31	10 %	B	10 %		7,5 %	7,5 %	7,5 %	5 %	5 %	5 %	2,5 %	2,5 %	0 %	9 770	0	1 229	3 666	
0713 32	10 %	B	10 %		7,5 %	7,5 %	7,5 %	5 %	5 %	5 %	2,5 %	2,5 %	0 %	295 711	30 922	0	108 877	
0713 33	10 %	B	10 %		7,5 %	7,5 %	7,5 %	5 %	5 %	5 %	2,5 %	2,5 %	0 %	20 647	0	0	6 882	
0713 39	10 %	B	10 %		7,5 %	7,5 %	7,5 %	5 %	5 %	5 %	2,5 %	2,5 %	0 %	420 912	226 448	0	215 787	
0713 40	40 %	B	10 %		7,5 %	7,5 %	7,5 %	5 %	5 %	5 %	2,5 %	2,5 %	0 %	0	0	0	0	
0713 50	40 %	B	10 %		7,5 %	7,5 %	7,5 %	5 %	5 %	5 %	2,5 %	2,5 %	0 %	0	0	0	0	
0713 90	40 %	B	10 %		7,5 %	7,5 %	7,5 %	5 %	5 %	5 %	2,5 %	2,5 %	0 %	8 759	401	765	3 308	
0901 12	40 %	B	10 %		7,5 %	7,5 %	7,5 %	5 %	5 %	5 %	2,5 %	2,5 %	0 %	0	0	0	0	

				Tariff Reduction schedule														
				6 years	9 years Reduction Period													
					% Tariff Reduction													
					25 %	50 %	75 %	100 %										
HS 2002	Applied MFN Duty 2008	CET Class	CET Rate	2008-2013	Applied Duty in										Import values USD			
					2014	2015	2016	2017	2018	2019	2020	2021	2022	2004	2005	2006	Average	
1102 10	20 %	B	10 %		7,5 %	7,5 %	7,5 %	5 %	5 %	5 %	2,5 %	2,5 %	0 %	0	0	8	3	
1102 30	20 %	B	10 %		7,5 %	7,5 %	7,5 %	5 %	5 %	5 %	2,5 %	2,5 %	0 %	0	13	0	4	
1102 90	20 %	B	10 %		7,5 %	7,5 %	7,5 %	5 %	5 %	5 %	2,5 %	2,5 %	0 %	0	0	637	212	
1103 20	20 %	B	10 %		7,5 %	7,5 %	7,5 %	5 %	5 %	5 %	2,5 %	2,5 %	0 %	0	0	0	0	
1104 12	20 %	B	10 %		7,5 %	7,5 %	7,5 %	5 %	5 %	5 %	2,5 %	2,5 %	0 %	0	0	0	0	
1104 19	20 %	B	10 %		7,5 %	7,5 %	7,5 %	5 %	5 %	5 %	2,5 %	2,5 %	0 %	0	0	261	87	
1104 22	20 %	B	10 %		7,5 %	7,5 %	7,5 %	5 %	5 %	5 %	2,5 %	2,5 %	0 %	0	0	0	0	
1104 29	20 %	B	10 %		7,5 %	7,5 %	7,5 %	5 %	5 %	5 %	2,5 %	2,5 %	0 %	229	0	0	76	
1104 30	20 %	B	10 %		7,5 %	7,5 %	7,5 %	5 %	5 %	5 %	2,5 %	2,5 %	0 %	0	0	905	302	
1105 10	10 %	B	10 %		7,5 %	7,5 %	7,5 %	5 %	5 %	5 %	2,5 %	2,5 %	0 %	84	0	0	28	
1105 20	10 %	B	10 %		7,5 %	7,5 %	7,5 %	5 %	5 %	5 %	2,5 %	2,5 %	0 %	79	0	2	27	
1106 10	10 %	B	10 %		7,5 %	7,5 %	7,5 %	5 %	5 %	5 %	2,5 %	2,5 %	0 %	24	0	0	8	
1106 20	10 %	B	10 %		7,5 %	7,5 %	7,5 %	5 %	5 %	5 %	2,5 %	2,5 %	0 %	0	0	0	0	
1106 30	10 %	B	10 %		7,5 %	7,5 %	7,5 %	5 %	5 %	5 %	2,5 %	2,5 %	0 %	0	0	0	0	
1107 10	20 %	B	10 %		7,5 %	7,5 %	7,5 %	5 %	5 %	5 %	2,5 %	2,5 %	0 %	21	17	9	16	
1107 20	20 %	B	10 %		7,5 %	7,5 %	7,5 %	5 %	5 %	5 %	2,5 %	2,5 %	0 %	44	0	9	18	
1108 11	15 %	B	10 %		7,5 %	7,5 %	7,5 %	5 %	5 %	5 %	2,5 %	2,5 %	0 %	0	0	0	0	
1108 12	15 %	B	10 %		7,5 %	7,5 %	7,5 %	5 %	5 %	5 %	2,5 %	2,5 %	0 %	0	0	183	61	
1108 13	5 %	B	10 %		7,5 %	7,5 %	7,5 %	5 %	5 %	5 %	2,5 %	2,5 %	0 %	0	0	0	0	
1108 14	15 %	B	10 %		7,5 %	7,5 %	7,5 %	5 %	5 %	5 %	2,5 %	2,5 %	0 %	0	0	0	0	
1108 19	15 %	B	10 %		7,5 %	7,5 %	7,5 %	5 %	5 %	5 %	2,5 %	2,5 %	0 %	0	0	0	0	
1108 20	15 %	B	10 %		7,5 %	7,5 %	7,5 %	5 %	5 %	5 %	2,5 %	2,5 %	0 %	0	0	0	0	
1109 00	20 %	B	10 %		7,5 %	7,5 %	7,5 %	5 %	5 %	5 %	2,5 %	2,5 %	0 %	7	0	0	2	
1208 10	15 %	B	10 %		7,5 %	7,5 %	7,5 %	5 %	5 %	5 %	2,5 %	2,5 %	0 %	0	0	0	0	
1208 90	10 %	B	10 %		7,5 %	7,5 %	7,5 %	5 %	5 %	5 %	2,5 %	2,5 %	0 %	301	0	14	105	
1501 00	5 %	B	10 %		7,5 %	7,5 %	7,5 %	5 %	5 %	5 %	2,5 %	2,5 %	0 %	0	0	0	0	
1502 00	5 %	B	10 %		7,5 %	7,5 %	7,5 %	5 %	5 %	5 %	2,5 %	2,5 %	0 %	148	0	0	49	
1503 00	5 %	B	10 %		7,5 %	7,5 %	7,5 %	5 %	5 %	5 %	2,5 %	2,5 %	0 %	0	0	0	0	
1504 10	5 %	B	10 %		7,5 %	7,5 %	7,5 %	5 %	5 %	5 %	2,5 %	2,5 %	0 %	0	0	0	0	
1504 20	5 %	B	10 %		7,5 %	7,5 %	7,5 %	5 %	5 %	5 %	2,5 %	2,5 %	0 %	0	0	0	0	

				Tariff Reduction schedule														
				6 years	9 years Reduction Period													
					% Tariff Reduction													
					25 %	50 %	75 %	100 %										
				Preparatory Period	Applied Duty in										Import values USD			
HS 2002	Applied MFN Duty 2008	CET Class	CET Rate	2008-2013	2014	2015	2016	2017	2018	2019	2020	2021	2022	2004	2005	2006	Average	
1504 30	5 %	B	10 %		7,5 %	7,5 %	7,5 %	5 %	5 %	5 %	2,5 %	2,5 %	0 %	0	0	0	0	
1505 00	5 %	B	10 %		7,5 %	7,5 %	7,5 %	5 %	5 %	5 %	2,5 %	2,5 %	0 %	0	0	0	0	
1506 00	5 %	B	10 %		7,5 %	7,5 %	7,5 %	5 %	5 %	5 %	2,5 %	2,5 %	0 %	0	0	0	0	
1507 10	5 %	B	10 %		7,5 %	7,5 %	7,5 %	5 %	5 %	5 %	2,5 %	2,5 %	0 %	0	0	0	0	
1508 10	5 %	B	10 %		7,5 %	7,5 %	7,5 %	5 %	5 %	5 %	2,5 %	2,5 %	0 %	0	0	0	0	
1509 10	10 %	B	10 %		7,5 %	7,5 %	7,5 %	5 %	5 %	5 %	2,5 %	2,5 %	0 %	106 438	5 750	2 471	38 220	
1512 11	5 %	B	10 %		7,5 %	7,5 %	7,5 %	5 %	5 %	5 %	2,5 %	2,5 %	0 %	0	0	0	0	
1512 21	5 %	B	10 %		7,5 %	7,5 %	7,5 %	5 %	5 %	5 %	2,5 %	2,5 %	0 %	0	0	0	0	
1513 11	5 %	B	10 %		7,5 %	7,5 %	7,5 %	5 %	5 %	5 %	2,5 %	2,5 %	0 %	0	0	0	0	
1513 21	5 %	B	10 %		7,5 %	7,5 %	7,5 %	5 %	5 %	5 %	2,5 %	2,5 %	0 %	0	0	0	0	
1514 11	5 %	B	10 %		7,5 %	7,5 %	7,5 %	5 %	5 %	5 %	2,5 %	2,5 %	0 %	0	0	0	0	
1514 91	40 %	B	10 %		7,5 %	7,5 %	7,5 %	5 %	5 %	5 %	2,5 %	2,5 %	0 %	0	0	0	0	
1515 11	5 %	B	10 %		7,5 %	7,5 %	7,5 %	5 %	5 %	5 %	2,5 %	2,5 %	0 %	0	0	0	0	
1515 21	10 %	B	10 %		7,5 %	7,5 %	7,5 %	5 %	5 %	5 %	2,5 %	2,5 %	0 %	0	0	0	0	
1515 30	10 %	B	10 %		7,5 %	7,5 %	7,5 %	5 %	5 %	5 %	2,5 %	2,5 %	0 %	0	0	1 704	568	
1515 40	10 %	B	10 %		7,5 %	7,5 %	7,5 %	5 %	5 %	5 %	2,5 %	2,5 %	0 %	0	0	0	0	
1515 50	10 %	B	10 %		7,5 %	7,5 %	7,5 %	5 %	5 %	5 %	2,5 %	2,5 %	0 %	0	0	0	0	
1516 20	15 %	B	10 %		7,5 %	7,5 %	7,5 %	5 %	5 %	5 %	2,5 %	2,5 %	0 %	212	0	0	71	
1518 00	10 %	B	10 %		7,5 %	7,5 %	7,5 %	5 %	5 %	5 %	2,5 %	2,5 %	0 %	0	0	134	45	
1520 00	5 %	B	10 %		7,5 %	7,5 %	7,5 %	5 %	5 %	5 %	2,5 %	2,5 %	0 %	0	0	0	0	
1521 10	5 %	B	10 %		7,5 %	7,5 %	7,5 %	5 %	5 %	5 %	2,5 %	2,5 %	0 %	27 867	0	0	9 289	
1521 90	5 %	B	10 %		7,5 %	7,5 %	7,5 %	5 %	5 %	5 %	2,5 %	2,5 %	0 %	0	0	0	0	
1603 00	40 %	B	10 %		7,5 %	7,5 %	7,5 %	5 %	5 %	5 %	2,5 %	2,5 %	0 %	0	0	0	0	
1701 11	20 %	B	10 %		7,5 %	7,5 %	7,5 %	5 %	5 %	5 %	2,5 %	2,5 %	0 %	560	0	0	187	
1701 12	20 %	B	10 %		7,5 %	7,5 %	7,5 %	5 %	5 %	5 %	2,5 %	2,5 %	0 %	0	0	0	0	
1702 11	25 %	B	10 %		7,5 %	7,5 %	7,5 %	5 %	5 %	5 %	2,5 %	2,5 %	0 %	0	0	0	0	
1702 19	20 %	B	10 %		7,5 %	7,5 %	7,5 %	5 %	5 %	5 %	2,5 %	2,5 %	0 %	0	0	0	0	
1702 20	20 %	B	10 %		7,5 %	7,5 %	7,5 %	5 %	5 %	5 %	2,5 %	2,5 %	0 %	0	0	0	0	
1702 30	5 %	B	10 %		7,5 %	7,5 %	7,5 %	5 %	5 %	5 %	2,5 %	2,5 %	0 %	3 795	36 783	25	13 535	
1702 40	20 %	B	10 %		7,5 %	7,5 %	7,5 %	5 %	5 %	5 %	2,5 %	2,5 %	0 %	0	0	282	94	

				Tariff Reduction schedule														
				6 years	9 years Reduction Period													
					% Tariff Reduction													
					25 %	50 %	75 %	100 %										
HS 2002	Applied MFN Duty 2008	CET Class	CET Rate	2008-2013	Applied Duty in										Import values USD			
					2014	2015	2016	2017	2018	2019	2020	2021	2022	2004	2005	2006	Average	
1702 50	20 %	B	10 %		7,5 %	7,5 %	7,5 %	5 %	5 %	5 %	2,5 %	2,5 %	0 %	0	0	0	0	
1702 60	20 %	B	10 %		7,5 %	7,5 %	7,5 %	5 %	5 %	5 %	2,5 %	2,5 %	0 %	0	0	0	0	
1702 90	20 %	B	10 %		7,5 %	7,5 %	7,5 %	5 %	5 %	5 %	2,5 %	2,5 %	0 %	25	0	0	8	
1703 10	20 %	B	10 %		7,5 %	7,5 %	7,5 %	5 %	5 %	5 %	2,5 %	2,5 %	0 %	0	0	0	0	
1703 90	25 %	B	10 %		7,5 %	7,5 %	7,5 %	5 %	5 %	5 %	2,5 %	2,5 %	0 %	0	0	0	0	
1802 00	15 %	B	10 %		7,5 %	7,5 %	7,5 %	5 %	5 %	5 %	2,5 %	2,5 %	0 %	0	0	0	0	
1803 10	5 %	B	10 %		7,5 %	7,5 %	7,5 %	5 %	5 %	5 %	2,5 %	2,5 %	0 %	106 077	0	170 470	92 183	
1803 20	5 %	B	10 %		7,5 %	7,5 %	7,5 %	5 %	5 %	5 %	2,5 %	2,5 %	0 %	0	0	0	0	
1804 00	5 %	B	10 %		7,5 %	7,5 %	7,5 %	5 %	5 %	5 %	2,5 %	2,5 %	0 %	77 958	0	42	26 000	
1805 00	5 %	B	10 %		7,5 %	7,5 %	7,5 %	5 %	5 %	5 %	2,5 %	2,5 %	0 %	124 918	0	41	41 653	
1903 00	15 %	B	10 %		7,5 %	7,5 %	7,5 %	5 %	5 %	5 %	2,5 %	2,5 %	0 %	0	0	0	0	
2301 10	15 %	B	10 %		7,5 %	7,5 %	7,5 %	5 %	5 %	5 %	2,5 %	2,5 %	0 %	17 062	0	0	5 687	
2301 20	15 %	B	10 %		7,5 %	7,5 %	7,5 %	5 %	5 %	5 %	2,5 %	2,5 %	0 %	0	0	0	0	
2304 00	10 %	B	10 %		7,5 %	7,5 %	7,5 %	5 %	5 %	5 %	2,5 %	2,5 %	0 %	0	0	0	0	
2305 00	10 %	B	10 %		7,5 %	7,5 %	7,5 %	5 %	5 %	5 %	2,5 %	2,5 %	0 %	0	0	0	0	
2306 10	10 %	B	10 %		7,5 %	7,5 %	7,5 %	5 %	5 %	5 %	2,5 %	2,5 %	0 %	0	0	0	0	
2306 20	10 %	B	10 %		7,5 %	7,5 %	7,5 %	5 %	5 %	5 %	2,5 %	2,5 %	0 %	0	0	0	0	
2306 30	10 %	B	10 %		7,5 %	7,5 %	7,5 %	5 %	5 %	5 %	2,5 %	2,5 %	0 %	0	0	0	0	
2306 41	10 %	B	10 %		7,5 %	7,5 %	7,5 %	5 %	5 %	5 %	2,5 %	2,5 %	0 %	0	0	0	0	
2306 49	10 %	B	10 %		7,5 %	7,5 %	7,5 %	5 %	5 %	5 %	2,5 %	2,5 %	0 %	0	0	0	0	
2306 50	10 %	B	10 %		7,5 %	7,5 %	7,5 %	5 %	5 %	5 %	2,5 %	2,5 %	0 %	0	0	0	0	
2306 60	10 %	B	10 %		7,5 %	7,5 %	7,5 %	5 %	5 %	5 %	2,5 %	2,5 %	0 %	0	0	0	0	
2306 70	10 %	B	10 %		7,5 %	7,5 %	7,5 %	5 %	5 %	5 %	2,5 %	2,5 %	0 %	0	0	0	0	
2306 90	10 %	B	10 %		7,5 %	7,5 %	7,5 %	5 %	5 %	5 %	2,5 %	2,5 %	0 %	1 174	0	0	391	
2307 00	20 %	B	10 %		7,5 %	7,5 %	7,5 %	5 %	5 %	5 %	2,5 %	2,5 %	0 %	0	0	0	0	
2403 91	80 %	B	10 %		7,5 %	7,5 %	7,5 %	5 %	5 %	5 %	2,5 %	2,5 %	0 %	0	0	0	0	
2520 20	5 %	B	10 %		7,5 %	7,5 %	7,5 %	5 %	5 %	5 %	2,5 %	2,5 %	0 %	11 093	0	1 095	4 063	
2522 10	5 %	B	10 %		7,5 %	7,5 %	7,5 %	5 %	5 %	5 %	2,5 %	2,5 %	0 %	0	300	0	100	
2522 20	25 %	B	10 %		7,5 %	7,5 %	7,5 %	5 %	5 %	5 %	2,5 %	2,5 %	0 %	0	0	0	0	
2522 30	25 %	B	10 %		7,5 %	7,5 %	7,5 %	5 %	5 %	5 %	2,5 %	2,5 %	0 %	0	0	0	0	

				Tariff Reduction schedule														
				6 years	9 years Reduction Period													
					% Tariff Reduction													
					25 %	50 %	75 %	100 %										
				Preparatory Period	Applied Duty in										Import values USD			
HS 2002	Applied MFN Duty 2008	CET Class	CET Rate	2008-2013	2014	2015	2016	2017	2018	2019	2020	2021	2022	2004	2005	2006	Average	
2523 10	10 %	B	10 %		7,5 %	7,5 %	7,5 %	5 %	5 %	5 %	2,5 %	2,5 %	0 %	0	0	0	0	
2523 21	15 %	B	10 %		7,5 %	7,5 %	7,5 %	5 %	5 %	5 %	2,5 %	2,5 %	0 %	0	0	0	0	
2523 29	15 %	B	10 %		7,5 %	7,5 %	7,5 %	5 %	5 %	5 %	2,5 %	2,5 %	0 %	21	0	0	7	
2523 30	20 %	B	10 %		7,5 %	7,5 %	7,5 %	5 %	5 %	5 %	2,5 %	2,5 %	0 %	0	0	0	0	
2523 90	20 %	B	10 %		7,5 %	7,5 %	7,5 %	5 %	5 %	5 %	2,5 %	2,5 %	0 %	435	308	0	248	
2701 20	5 %	B	10 %		7,5 %	7,5 %	7,5 %	5 %	5 %	5 %	2,5 %	2,5 %	0 %	0	0	879	293	
2702 20	5 %	B	10 %		7,5 %	7,5 %	7,5 %	5 %	5 %	5 %	2,5 %	2,5 %	0 %	0	0	0	0	
2704 00	Free	B	10 %		7,5 %	7,5 %	7,5 %	5 %	5 %	5 %	2,5 %	2,5 %	0 %	0	0	0	0	
2705 00	25 %	B	10 %		7,5 %	7,5 %	7,5 %	5 %	5 %	5 %	2,5 %	2,5 %	0 %	0	0	0	0	
2706 00	15 %	B	10 %		7,5 %	7,5 %	7,5 %	5 %	5 %	5 %	2,5 %	2,5 %	0 %	0	0	0	0	
2707 10	\$1 300 /m3	B	10 %		7,5 %	7,5 %	7,5 %	5 %	5 %	5 %	2,5 %	2,5 %	0 %	0	0	0	0	
2707 20	25 %	B	10 %		7,5 %	7,5 %	7,5 %	5 %	5 %	5 %	2,5 %	2,5 %	0 %	0	0	0	0	
2707 30	20 %	B	10 %		7,5 %	7,5 %	7,5 %	5 %	5 %	5 %	2,5 %	2,5 %	0 %	0	0	0	0	
2707 40	25 %	B	10 %		7,5 %	7,5 %	7,5 %	5 %	5 %	5 %	2,5 %	2,5 %	0 %	0	0	0	0	
2707 50	25 %	B	10 %		7,5 %	7,5 %	7,5 %	5 %	5 %	5 %	2,5 %	2,5 %	0 %	0	0	0	0	
2707 60	10 %	B	10 %		7,5 %	7,5 %	7,5 %	5 %	5 %	5 %	2,5 %	2,5 %	0 %	0	0	0	0	
2707 91	25 %	B	10 %		7,5 %	7,5 %	7,5 %	5 %	5 %	5 %	2,5 %	2,5 %	0 %	0	0	0	0	
2707 99	25 %	B	10 %		7,5 %	7,5 %	7,5 %	5 %	5 %	5 %	2,5 %	2,5 %	0 %	8 994	0	359	3 118	
2708 10	15 %	B	10 %		7,5 %	7,5 %	7,5 %	5 %	5 %	5 %	2,5 %	2,5 %	0 %	0	0	0	0	
2708 20	15 %	B	10 %		7,5 %	7,5 %	7,5 %	5 %	5 %	5 %	2,5 %	2,5 %	0 %	0	0	0	0	
2712 10	20 %	B	10 %		7,5 %	7,5 %	7,5 %	5 %	5 %	5 %	2,5 %	2,5 %	0 %	0	0	0	0	
2712 20	5 %	B	10 %		7,5 %	7,5 %	7,5 %	5 %	5 %	5 %	2,5 %	2,5 %	0 %	0	0	8 517	2 839	
2712 90	5 %	B	10 %		7,5 %	7,5 %	7,5 %	5 %	5 %	5 %	2,5 %	2,5 %	0 %	59 893	0	4 543	21 479	
2713 11	5 %	B	10 %		7,5 %	7,5 %	7,5 %	5 %	5 %	5 %	2,5 %	2,5 %	0 %	0	0	0	0	
2713 12	5 %	B	10 %		7,5 %	7,5 %	7,5 %	5 %	5 %	5 %	2,5 %	2,5 %	0 %	0	0	0	0	
2713 20	20 %	B	10 %		7,5 %	7,5 %	7,5 %	5 %	5 %	5 %	2,5 %	2,5 %	0 %	0	0	0	0	
2713 90	5 %	B	10 %		7,5 %	7,5 %	7,5 %	5 %	5 %	5 %	2,5 %	2,5 %	0 %	0	0	0	0	
2715 00	10 %	B	10 %		7,5 %	7,5 %	7,5 %	5 %	5 %	5 %	2,5 %	2,5 %	0 %	0	0	0	0	
2716 00	Free	B	10 %		7,5 %	7,5 %	7,5 %	5 %	5 %	5 %	2,5 %	2,5 %	0 %	0	0	0	0	

				Tariff Reduction schedule														
				6 years	9 years Reduction Period													
					% Tariff Reduction													
					25 %	50 %	75 %	100 %										
HS 2002	Applied MFN Duty 2008	CET Class	CET Rate	2008-2013	Applied Duty in										Import values USD			
					2014	2015	2016	2017	2018	2019	2020	2021	2022	2004	2005	2006	Average	
2801 10	5 %	B	10 %		7,5 %	7,5 %	7,5 %	5 %	5 %	5 %	2,5 %	2,5 %	0 %	317	0	0	106	
2801 20	5 %	B	10 %		7,5 %	7,5 %	7,5 %	5 %	5 %	5 %	2,5 %	2,5 %	0 %	3 872	0	1 857	1 910	
2801 30	5 %	B	10 %		7,5 %	7,5 %	7,5 %	5 %	5 %	5 %	2,5 %	2,5 %	0 %	0	0	0	0	
2802 00	5 %	B	10 %		7,5 %	7,5 %	7,5 %	5 %	5 %	5 %	2,5 %	2,5 %	0 %	77	151	0	76	
2803 00	5 %	B	10 %		7,5 %	7,5 %	7,5 %	5 %	5 %	5 %	2,5 %	2,5 %	0 %	0	0	0	0	
2804 10	10 %	B	10 %		7,5 %	7,5 %	7,5 %	5 %	5 %	5 %	2,5 %	2,5 %	0 %	0	922	0	307	
2804 21	15 %	B	10 %		7,5 %	7,5 %	7,5 %	5 %	5 %	5 %	2,5 %	2,5 %	0 %	0	0	0	0	
2804 29	5 %	B	10 %		7,5 %	7,5 %	7,5 %	5 %	5 %	5 %	2,5 %	2,5 %	0 %	0	0	0	0	
2804 30	10 %	B	10 %		7,5 %	7,5 %	7,5 %	5 %	5 %	5 %	2,5 %	2,5 %	0 %	0	0	0	0	
2804 40	10 %	B	10 %		7,5 %	7,5 %	7,5 %	5 %	5 %	5 %	2,5 %	2,5 %	0 %	0	0	0	0	
2804 50	5 %	B	10 %		7,5 %	7,5 %	7,5 %	5 %	5 %	5 %	2,5 %	2,5 %	0 %	0	0	0	0	
2804 61	5 %	B	10 %		7,5 %	7,5 %	7,5 %	5 %	5 %	5 %	2,5 %	2,5 %	0 %	0	0	0	0	
2804 69	5 %	B	10 %		7,5 %	7,5 %	7,5 %	5 %	5 %	5 %	2,5 %	2,5 %	0 %	78	0	0	26	
2804 70	5 %	B	10 %		7,5 %	7,5 %	7,5 %	5 %	5 %	5 %	2,5 %	2,5 %	0 %	0	0	0	0	
2804 80	5 %	B	10 %		7,5 %	7,5 %	7,5 %	5 %	5 %	5 %	2,5 %	2,5 %	0 %	0	0	74	25	
2804 90	5 %	B	10 %		7,5 %	7,5 %	7,5 %	5 %	5 %	5 %	2,5 %	2,5 %	0 %	0	9 465	0	3 155	
2805 11	5 %	B	10 %		7,5 %	7,5 %	7,5 %	5 %	5 %	5 %	2,5 %	2,5 %	0 %	0	0	0	0	
2805 12	5 %	B	10 %		7,5 %	7,5 %	7,5 %	5 %	5 %	5 %	2,5 %	2,5 %	0 %	0	0	0	0	
2805 19	5 %	B	10 %		7,5 %	7,5 %	7,5 %	5 %	5 %	5 %	2,5 %	2,5 %	0 %	0	0	0	0	
2805 30	5 %	B	10 %		7,5 %	7,5 %	7,5 %	5 %	5 %	5 %	2,5 %	2,5 %	0 %	0	0	0	0	
2805 40	5 %	B	10 %		7,5 %	7,5 %	7,5 %	5 %	5 %	5 %	2,5 %	2,5 %	0 %	103 863	0	51 860	51 908	
2806 10	5 %	B	10 %		7,5 %	7,5 %	7,5 %	5 %	5 %	5 %	2,5 %	2,5 %	0 %	8 807	0	0	2 936	
2806 20	5 %	B	10 %		7,5 %	7,5 %	7,5 %	5 %	5 %	5 %	2,5 %	2,5 %	0 %	0	0	0	0	
2807 00	10 %	B	10 %		7,5 %	7,5 %	7,5 %	5 %	5 %	5 %	2,5 %	2,5 %	0 %	0	0	0	0	
2808 00	10 %	B	10 %		7,5 %	7,5 %	7,5 %	5 %	5 %	5 %	2,5 %	2,5 %	0 %	0	0	28 971	9 657	
2809 10	5 %	B	10 %		7,5 %	7,5 %	7,5 %	5 %	5 %	5 %	2,5 %	2,5 %	0 %	0	0	0	0	
2809 20	5 %	B	10 %		7,5 %	7,5 %	7,5 %	5 %	5 %	5 %	2,5 %	2,5 %	0 %	0	0	0	0	
2810 00	5 %	B	10 %		7,5 %	7,5 %	7,5 %	5 %	5 %	5 %	2,5 %	2,5 %	0 %	45	0	0	15	
2811 11	5 %	B	10 %		7,5 %	7,5 %	7,5 %	5 %	5 %	5 %	2,5 %	2,5 %	0 %	0	0	0	0	
2811 19	5 %	B	10 %		7,5 %	7,5 %	7,5 %	5 %	5 %	5 %	2,5 %	2,5 %	0 %	0	0	2 459	820	

				Tariff Reduction schedule														
				6 years	9 years Reduction Period													
					% Tariff Reduction													
					25 %	50 %	75 %	100 %										
				Preparatory Period	Applied Duty in										Import values USD			
HS 2002	Applied MFN Duty 2008	CET Class	CET Rate	2008-2013	2014	2015	2016	2017	2018	2019	2020	2021	2022	2004	2005	2006	Average	
2811 21	5 %	B	10 %		7,5 %	7,5 %	7,5 %	5 %	5 %	5 %	2,5 %	2,5 %	0 %	0	0	0	0	
2811 22	5 %	B	10 %		7,5 %	7,5 %	7,5 %	5 %	5 %	5 %	2,5 %	2,5 %	0 %	153 967	0	83 023	78 997	
2811 23	5 %	B	10 %		7,5 %	7,5 %	7,5 %	5 %	5 %	5 %	2,5 %	2,5 %	0 %	0	0	0	0	
2811 29	5 %	B	10 %		7,5 %	7,5 %	7,5 %	5 %	5 %	5 %	2,5 %	2,5 %	0 %	0	1 785	8	597	
2812 10	5 %	B	10 %		7,5 %	7,5 %	7,5 %	5 %	5 %	5 %	2,5 %	2,5 %	0 %	65 329	0	0	21 776	
2812 90	5 %	B	10 %		7,5 %	7,5 %	7,5 %	5 %	5 %	5 %	2,5 %	2,5 %	0 %	99	0	0	33	
2813 10	5 %	B	10 %		7,5 %	7,5 %	7,5 %	5 %	5 %	5 %	2,5 %	2,5 %	0 %	0	0	0	0	
2813 90	5 %	B	10 %		7,5 %	7,5 %	7,5 %	5 %	5 %	5 %	2,5 %	2,5 %	0 %	0	0	0	0	
2814 10	5 %	B	10 %		7,5 %	7,5 %	7,5 %	5 %	5 %	5 %	2,5 %	2,5 %	0 %	0	0	0	0	
2814 20	5 %	B	10 %		7,5 %	7,5 %	7,5 %	5 %	5 %	5 %	2,5 %	2,5 %	0 %	0	0	216	72	
2815 11	5 %	B	10 %		7,5 %	7,5 %	7,5 %	5 %	5 %	5 %	2,5 %	2,5 %	0 %	528 008	39 022	118 509	228 513	
2815 12	5 %	B	10 %		7,5 %	7,5 %	7,5 %	5 %	5 %	5 %	2,5 %	2,5 %	0 %	3 254	0	2	1 085	
2815 20	5 %	B	10 %		7,5 %	7,5 %	7,5 %	5 %	5 %	5 %	2,5 %	2,5 %	0 %	14 756	0	0	4 919	
2815 30	5 %	B	10 %		7,5 %	7,5 %	7,5 %	5 %	5 %	5 %	2,5 %	2,5 %	0 %	0	0	0	0	
2816 10	5 %	B	10 %		7,5 %	7,5 %	7,5 %	5 %	5 %	5 %	2,5 %	2,5 %	0 %	0	0	1 947	649	
2816 40	5 %	B	10 %		7,5 %	7,5 %	7,5 %	5 %	5 %	5 %	2,5 %	2,5 %	0 %	0	0	0	0	
2817 00	5 %	B	10 %		7,5 %	7,5 %	7,5 %	5 %	5 %	5 %	2,5 %	2,5 %	0 %	5 660	19 841	8	8 503	
2818 10	5 %	B	10 %		7,5 %	7,5 %	7,5 %	5 %	5 %	5 %	2,5 %	2,5 %	0 %	0	0	186	62	
2818 20	5 %	B	10 %		7,5 %	7,5 %	7,5 %	5 %	5 %	5 %	2,5 %	2,5 %	0 %	4 545	0	4 593	3 046	
2818 30	5 %	B	10 %		7,5 %	7,5 %	7,5 %	5 %	5 %	5 %	2,5 %	2,5 %	0 %	14 167	0	6 879	7 015	
2819 10	5 %	B	10 %		7,5 %	7,5 %	7,5 %	5 %	5 %	5 %	2,5 %	2,5 %	0 %	0	0	0	0	
2819 90	5 %	B	10 %		7,5 %	7,5 %	7,5 %	5 %	5 %	5 %	2,5 %	2,5 %	0 %	0	0	27	9	
2820 10	5 %	B	10 %		7,5 %	7,5 %	7,5 %	5 %	5 %	5 %	2,5 %	2,5 %	0 %	0	0	0	0	
2820 90	5 %	B	10 %		7,5 %	7,5 %	7,5 %	5 %	5 %	5 %	2,5 %	2,5 %	0 %	0	0	0	0	
2821 10	5 %	B	10 %		7,5 %	7,5 %	7,5 %	5 %	5 %	5 %	2,5 %	2,5 %	0 %	1 004	0	0	335	
2821 20	5 %	B	10 %		7,5 %	7,5 %	7,5 %	5 %	5 %	5 %	2,5 %	2,5 %	0 %	0	0	0	0	
2822 00	5 %	B	10 %		7,5 %	7,5 %	7,5 %	5 %	5 %	5 %	2,5 %	2,5 %	0 %	0	0	0	0	
2823 00	5 %	B	10 %		7,5 %	7,5 %	7,5 %	5 %	5 %	5 %	2,5 %	2,5 %	0 %	15 441	0	459	5 300	
2824 10	5 %	B	10 %		7,5 %	7,5 %	7,5 %	5 %	5 %	5 %	2,5 %	2,5 %	0 %	0	0	0	0	
2824 20	5 %	B	10 %		7,5 %	7,5 %	7,5 %	5 %	5 %	5 %	2,5 %	2,5 %	0 %	0	0	0	0	

				Tariff Reduction schedule														
				6 years	9 years Reduction Period													
					% Tariff Reduction													
					25 %	50 %	75 %	100 %										
				Preparatory Period	Applied Duty in								Import values USD					
HS 2002	Applied MFN Duty 2008	CET Class	CET Rate	2008-2013	2014	2015	2016	2017	2018	2019	2020	2021	2022	2004	2005	2006	Average	
2824 90	5 %	B	10 %		7,5 %	7,5 %	7,5 %	5 %	5 %	5 %	2,5 %	2,5 %	0 %	0	1 069	0	356	
2825 10	5 %	B	10 %		7,5 %	7,5 %	7,5 %	5 %	5 %	5 %	2,5 %	2,5 %	0 %	0	0	0	0	
2825 20	5 %	B	10 %		7,5 %	7,5 %	7,5 %	5 %	5 %	5 %	2,5 %	2,5 %	0 %	0	0	0	0	
2825 30	5 %	B	10 %		7,5 %	7,5 %	7,5 %	5 %	5 %	5 %	2,5 %	2,5 %	0 %	0	0	0	0	
2825 40	5 %	B	10 %		7,5 %	7,5 %	7,5 %	5 %	5 %	5 %	2,5 %	2,5 %	0 %	0	0	0	0	
2825 50	5 %	B	10 %		7,5 %	7,5 %	7,5 %	5 %	5 %	5 %	2,5 %	2,5 %	0 %	0	0	0	0	
2825 60	5 %	B	10 %		7,5 %	7,5 %	7,5 %	5 %	5 %	5 %	2,5 %	2,5 %	0 %	0	0	3	1	
2825 70	5 %	B	10 %		7,5 %	7,5 %	7,5 %	5 %	5 %	5 %	2,5 %	2,5 %	0 %	0	0	0	0	
2825 80	5 %	B	10 %		7,5 %	7,5 %	7,5 %	5 %	5 %	5 %	2,5 %	2,5 %	0 %	0	0	0	0	
2825 90	5 %	B	10 %		7,5 %	7,5 %	7,5 %	5 %	5 %	5 %	2,5 %	2,5 %	0 %	1 275	0	0	425	
2826 11	5 %	B	10 %		7,5 %	7,5 %	7,5 %	5 %	5 %	5 %	2,5 %	2,5 %	0 %	0	0	419	140	
2826 12	5 %	B	10 %		7,5 %	7,5 %	7,5 %	5 %	5 %	5 %	2,5 %	2,5 %	0 %	0	0	0	0	
2826 19	5 %	B	10 %		7,5 %	7,5 %	7,5 %	5 %	5 %	5 %	2,5 %	2,5 %	0 %	0	0	1	0	
2826 20	5 %	B	10 %		7,5 %	7,5 %	7,5 %	5 %	5 %	5 %	2,5 %	2,5 %	0 %	0	0	0	0	
2826 30	5 %	B	10 %		7,5 %	7,5 %	7,5 %	5 %	5 %	5 %	2,5 %	2,5 %	0 %	0	0	0	0	
2826 90	5 %	B	10 %		7,5 %	7,5 %	7,5 %	5 %	5 %	5 %	2,5 %	2,5 %	0 %	0	0	2 897	966	
2827 10	5 %	B	10 %		7,5 %	7,5 %	7,5 %	5 %	5 %	5 %	2,5 %	2,5 %	0 %	0	0	0	0	
2827 20	5 %	B	10 %		7,5 %	7,5 %	7,5 %	5 %	5 %	5 %	2,5 %	2,5 %	0 %	0	0	0	0	
2827 31	5 %	B	10 %		7,5 %	7,5 %	7,5 %	5 %	5 %	5 %	2,5 %	2,5 %	0 %	572	0	0	191	
2827 32	5 %	B	10 %		7,5 %	7,5 %	7,5 %	5 %	5 %	5 %	2,5 %	2,5 %	0 %	0	0	0	0	
2827 33	5 %	B	10 %		7,5 %	7,5 %	7,5 %	5 %	5 %	5 %	2,5 %	2,5 %	0 %	0	0	0	0	
2827 34	5 %	B	10 %		7,5 %	7,5 %	7,5 %	5 %	5 %	5 %	2,5 %	2,5 %	0 %	0	0	0	0	
2827 35	5 %	B	10 %		7,5 %	7,5 %	7,5 %	5 %	5 %	5 %	2,5 %	2,5 %	0 %	0	0	0	0	
2827 36	5 %	B	10 %		7,5 %	7,5 %	7,5 %	5 %	5 %	5 %	2,5 %	2,5 %	0 %	23	0	0	8	
2827 39	5 %	B	10 %		7,5 %	7,5 %	7,5 %	5 %	5 %	5 %	2,5 %	2,5 %	0 %	5 991	2 565	50	2 869	
2827 41	5 %	B	10 %		7,5 %	7,5 %	7,5 %	5 %	5 %	5 %	2,5 %	2,5 %	0 %	0	0	0	0	
2827 49	5 %	B	10 %		7,5 %	7,5 %	7,5 %	5 %	5 %	5 %	2,5 %	2,5 %	0 %	0	0	0	0	
2827 51	5 %	B	10 %		7,5 %	7,5 %	7,5 %	5 %	5 %	5 %	2,5 %	2,5 %	0 %	0	0	0	0	
2827 59	5 %	B	10 %		7,5 %	7,5 %	7,5 %	5 %	5 %	5 %	2,5 %	2,5 %	0 %	0	59	0	20	
2827 60	5 %	B	10 %		7,5 %	7,5 %	7,5 %	5 %	5 %	5 %	2,5 %	2,5 %	0 %	0	0	6 570	2 190	

				Tariff Reduction schedule														
				6 years	9 years Reduction Period													
					% Tariff Reduction													
					25 %	50 %	75 %	100 %										
				Preparatory Period	Applied Duty in										Import values USD			
HS 2002	Applied MFN Duty 2008	CET Class	CET Rate	2008-2013	2014	2015	2016	2017	2018	2019	2020	2021	2022	2004	2005	2006	Average	
2828 10	5 %	B	10 %		7,5 %	7,5 %	7,5 %	5 %	5 %	5 %	2,5 %	2,5 %	0 %	0	40	0	13	
2828 90	5 %	B	10 %		7,5 %	7,5 %	7,5 %	5 %	5 %	5 %	2,5 %	2,5 %	0 %	7 041	10 017	807	5 955	
2829 11	5 %	B	10 %		7,5 %	7,5 %	7,5 %	5 %	5 %	5 %	2,5 %	2,5 %	0 %	0	0	0	0	
2829 19	5 %	B	10 %		7,5 %	7,5 %	7,5 %	5 %	5 %	5 %	2,5 %	2,5 %	0 %	0	0	0	0	
2829 90	5 %	B	10 %		7,5 %	7,5 %	7,5 %	5 %	5 %	5 %	2,5 %	2,5 %	0 %	5 379	4 259	0	3 213	
2830 10	5 %	B	10 %		7,5 %	7,5 %	7,5 %	5 %	5 %	5 %	2,5 %	2,5 %	0 %	0	0	0	0	
2830 20	5 %	B	10 %		7,5 %	7,5 %	7,5 %	5 %	5 %	5 %	2,5 %	2,5 %	0 %	0	0	0	0	
2830 30	5 %	B	10 %		7,5 %	7,5 %	7,5 %	5 %	5 %	5 %	2,5 %	2,5 %	0 %	0	0	0	0	
2830 90	5 %	B	10 %		7,5 %	7,5 %	7,5 %	5 %	5 %	5 %	2,5 %	2,5 %	0 %	0	0	0	0	
2831 10	5 %	B	10 %		7,5 %	7,5 %	7,5 %	5 %	5 %	5 %	2,5 %	2,5 %	0 %	594	0	0	198	
2831 90	5 %	B	10 %		7,5 %	7,5 %	7,5 %	5 %	5 %	5 %	2,5 %	2,5 %	0 %	0	0	0	0	
2832 10	5 %	B	10 %		7,5 %	7,5 %	7,5 %	5 %	5 %	5 %	2,5 %	2,5 %	0 %	19 696	0	2 679	7 459	
2832 20	5 %	B	10 %		7,5 %	7,5 %	7,5 %	5 %	5 %	5 %	2,5 %	2,5 %	0 %	0	0	1 560	520	
2832 30	5 %	B	10 %		7,5 %	7,5 %	7,5 %	5 %	5 %	5 %	2,5 %	2,5 %	0 %	0	0	0	0	
2833 11	5 %	B	10 %		7,5 %	7,5 %	7,5 %	5 %	5 %	5 %	2,5 %	2,5 %	0 %	5 027	0	32	1 686	
2833 19	5 %	B	10 %		7,5 %	7,5 %	7,5 %	5 %	5 %	5 %	2,5 %	2,5 %	0 %	92 518	5 214	79 823	59 185	
2833 21	5 %	B	10 %		7,5 %	7,5 %	7,5 %	5 %	5 %	5 %	2,5 %	2,5 %	0 %	17 735	264	18	6 006	
2833 22	5 %	B	10 %		7,5 %	7,5 %	7,5 %	5 %	5 %	5 %	2,5 %	2,5 %	0 %	0	0	0	0	
2833 23	5 %	B	10 %		7,5 %	7,5 %	7,5 %	5 %	5 %	5 %	2,5 %	2,5 %	0 %	46 481	0	26 015	24 166	
2833 24	5 %	B	10 %		7,5 %	7,5 %	7,5 %	5 %	5 %	5 %	2,5 %	2,5 %	0 %	0	0	0	0	
2833 25	5 %	B	10 %		7,5 %	7,5 %	7,5 %	5 %	5 %	5 %	2,5 %	2,5 %	0 %	17	0	0	6	
2833 26	5 %	B	10 %		7,5 %	7,5 %	7,5 %	5 %	5 %	5 %	2,5 %	2,5 %	0 %	0	52	0	17	
2833 27	5 %	B	10 %		7,5 %	7,5 %	7,5 %	5 %	5 %	5 %	2,5 %	2,5 %	0 %	0	0	0	0	
2833 29	5 %	B	10 %		7,5 %	7,5 %	7,5 %	5 %	5 %	5 %	2,5 %	2,5 %	0 %	183	302	1 325	604	
2833 30	5 %	B	10 %		7,5 %	7,5 %	7,5 %	5 %	5 %	5 %	2,5 %	2,5 %	0 %	0	0	0	0	
2833 40	5 %	B	10 %		7,5 %	7,5 %	7,5 %	5 %	5 %	5 %	2,5 %	2,5 %	0 %	0	0	1	0	
2834 10	5 %	B	10 %		7,5 %	7,5 %	7,5 %	5 %	5 %	5 %	2,5 %	2,5 %	0 %	0	0	0	0	
2834 21	5 %	B	10 %		7,5 %	7,5 %	7,5 %	5 %	5 %	5 %	2,5 %	2,5 %	0 %	694	0	0	231	
2834 29	5 %	B	10 %		7,5 %	7,5 %	7,5 %	5 %	5 %	5 %	2,5 %	2,5 %	0 %	3 086	2 418	1 485	2 330	
2835 10	5 %	B	10 %		7,5 %	7,5 %	7,5 %	5 %	5 %	5 %	2,5 %	2,5 %	0 %	19 313	0	0	6 438	

				Tariff Reduction schedule														
				6 years	9 years Reduction Period													
					% Tariff Reduction													
					25 %	50 %	75 %	100 %										
HS 2002	Applied MFN Duty 2008	CET Class	CET Rate	2008-2013	Applied Duty in										Import values USD			
					2014	2015	2016	2017	2018	2019	2020	2021	2022	2004	2005	2006	Average	
2835 22	5 %	B	10 %		7,5 %	7,5 %	7,5 %	5 %	5 %	5 %	2,5 %	2,5 %	0 %	0	0	1 739	580	
2835 23	5 %	B	10 %		7,5 %	7,5 %	7,5 %	5 %	5 %	5 %	2,5 %	2,5 %	0 %	0	0	0	0	
2835 24	5 %	B	10 %		7,5 %	7,5 %	7,5 %	5 %	5 %	5 %	2,5 %	2,5 %	0 %	2 769	0	0	923	
2835 25	5 %	B	10 %		7,5 %	7,5 %	7,5 %	5 %	5 %	5 %	2,5 %	2,5 %	0 %	0	0	2	1	
2835 26	5 %	B	10 %		7,5 %	7,5 %	7,5 %	5 %	5 %	5 %	2,5 %	2,5 %	0 %	0	0	0	0	
2835 29	5 %	B	10 %		7,5 %	7,5 %	7,5 %	5 %	5 %	5 %	2,5 %	2,5 %	0 %	0	2 262	0	754	
2835 31	5 %	B	10 %		7,5 %	7,5 %	7,5 %	5 %	5 %	5 %	2,5 %	2,5 %	0 %	0	0	0	0	
2835 39	5 %	B	10 %		7,5 %	7,5 %	7,5 %	5 %	5 %	5 %	2,5 %	2,5 %	0 %	50 866	0	757	17 208	
2836 10	5 %	B	10 %		7,5 %	7,5 %	7,5 %	5 %	5 %	5 %	2,5 %	2,5 %	0 %	0	0	0	0	
2836 20	5 %	B	10 %		7,5 %	7,5 %	7,5 %	5 %	5 %	5 %	2,5 %	2,5 %	0 %	19 308	0	10 508	9 939	
2836 30	5 %	B	10 %		7,5 %	7,5 %	7,5 %	5 %	5 %	5 %	2,5 %	2,5 %	0 %	68 898	16 267	68 411	51 192	
2836 40	5 %	B	10 %		7,5 %	7,5 %	7,5 %	5 %	5 %	5 %	2,5 %	2,5 %	0 %	0	0	0	0	
2836 50	5 %	B	10 %		7,5 %	7,5 %	7,5 %	5 %	5 %	5 %	2,5 %	2,5 %	0 %	0	0	0	0	
2836 60	5 %	B	10 %		7,5 %	7,5 %	7,5 %	5 %	5 %	5 %	2,5 %	2,5 %	0 %	0	0	0	0	
2836 70	5 %	B	10 %		7,5 %	7,5 %	7,5 %	5 %	5 %	5 %	2,5 %	2,5 %	0 %	0	0	0	0	
2836 91	5 %	B	10 %		7,5 %	7,5 %	7,5 %	5 %	5 %	5 %	2,5 %	2,5 %	0 %	0	0	0	0	
2836 92	5 %	B	10 %		7,5 %	7,5 %	7,5 %	5 %	5 %	5 %	2,5 %	2,5 %	0 %	0	0	0	0	
2836 99	5 %	B	10 %		7,5 %	7,5 %	7,5 %	5 %	5 %	5 %	2,5 %	2,5 %	0 %	5 099	22 757	7 114	11 657	
2837 11	5 %	B	10 %		7,5 %	7,5 %	7,5 %	5 %	5 %	5 %	2,5 %	2,5 %	0 %	0	0	244 506	81 502	
2837 19	5 %	B	10 %		7,5 %	7,5 %	7,5 %	5 %	5 %	5 %	2,5 %	2,5 %	0 %	0	0	0	0	
2837 20	5 %	B	10 %		7,5 %	7,5 %	7,5 %	5 %	5 %	5 %	2,5 %	2,5 %	0 %	0	0	0	0	
2838 00	5 %	B	10 %		7,5 %	7,5 %	7,5 %	5 %	5 %	5 %	2,5 %	2,5 %	0 %	0	0	0	0	
2839 11	5 %	B	10 %		7,5 %	7,5 %	7,5 %	5 %	5 %	5 %	2,5 %	2,5 %	0 %	0	0	0	0	
2839 19	5 %	B	10 %		7,5 %	7,5 %	7,5 %	5 %	5 %	5 %	2,5 %	2,5 %	0 %	11 251	0	0	3 750	
2839 20	5 %	B	10 %		7,5 %	7,5 %	7,5 %	5 %	5 %	5 %	2,5 %	2,5 %	0 %	0	0	0	0	
2839 90	5 %	B	10 %		7,5 %	7,5 %	7,5 %	5 %	5 %	5 %	2,5 %	2,5 %	0 %	857	0	0	286	
2840 11	5 %	B	10 %		7,5 %	7,5 %	7,5 %	5 %	5 %	5 %	2,5 %	2,5 %	0 %	0	0	0	0	
2840 19	5 %	B	10 %		7,5 %	7,5 %	7,5 %	5 %	5 %	5 %	2,5 %	2,5 %	0 %	0	0	28	9	
2840 20	5 %	B	10 %		7,5 %	7,5 %	7,5 %	5 %	5 %	5 %	2,5 %	2,5 %	0 %	0	0	0	0	
2840 30	5 %	B	10 %		7,5 %	7,5 %	7,5 %	5 %	5 %	5 %	2,5 %	2,5 %	0 %	10 852	0	0	3 617	

				Tariff Reduction schedule														
				6 years	9 years Reduction Period													
					% Tariff Reduction													
					25 %	50 %	75 %	100 %										
				Preparatory Period	Applied Duty in										Import values USD			
HS 2002	Applied MFN Duty 2008	CET Class	CET Rate	2008-2013	2014	2015	2016	2017	2018	2019	2020	2021	2022	2004	2005	2006	Average	
2841 10	5 %	B	10 %		7,5 %	7,5 %	7,5 %	5 %	5 %	5 %	2,5 %	2,5 %	0 %	0	0	0	0	
2841 20	5 %	B	10 %		7,5 %	7,5 %	7,5 %	5 %	5 %	5 %	2,5 %	2,5 %	0 %	0	0	0	0	
2841 30	5 %	B	10 %		7,5 %	7,5 %	7,5 %	5 %	5 %	5 %	2,5 %	2,5 %	0 %	0	0	0	0	
2841 50	5 %	B	10 %		7,5 %	7,5 %	7,5 %	5 %	5 %	5 %	2,5 %	2,5 %	0 %	0	0	0	0	
2841 61	5 %	B	10 %		7,5 %	7,5 %	7,5 %	5 %	5 %	5 %	2,5 %	2,5 %	0 %	0	0	31	10	
2841 69	5 %	B	10 %		7,5 %	7,5 %	7,5 %	5 %	5 %	5 %	2,5 %	2,5 %	0 %	0	0	0	0	
2841 70	5 %	B	10 %		7,5 %	7,5 %	7,5 %	5 %	5 %	5 %	2,5 %	2,5 %	0 %	0	346	0	115	
2841 80	5 %	B	10 %		7,5 %	7,5 %	7,5 %	5 %	5 %	5 %	2,5 %	2,5 %	0 %	0	0	0	0	
2841 90	5 %	B	10 %		7,5 %	7,5 %	7,5 %	5 %	5 %	5 %	2,5 %	2,5 %	0 %	0	0	0	0	
2842 10	5 %	B	10 %		7,5 %	7,5 %	7,5 %	5 %	5 %	5 %	2,5 %	2,5 %	0 %	0	0	0	0	
2842 90	5 %	B	10 %		7,5 %	7,5 %	7,5 %	5 %	5 %	5 %	2,5 %	2,5 %	0 %	43	0	0	14	
2843 10	5 %	B	10 %		7,5 %	7,5 %	7,5 %	5 %	5 %	5 %	2,5 %	2,5 %	0 %	0	0	2	1	
2843 21	5 %	B	10 %		7,5 %	7,5 %	7,5 %	5 %	5 %	5 %	2,5 %	2,5 %	0 %	5 334	0	0	1 778	
2843 29	5 %	B	10 %		7,5 %	7,5 %	7,5 %	5 %	5 %	5 %	2,5 %	2,5 %	0 %	0	0	3 601	1 200	
2843 30	5 %	B	10 %		7,5 %	7,5 %	7,5 %	5 %	5 %	5 %	2,5 %	2,5 %	0 %	0	0	0	0	
2843 90	5 %	B	10 %		7,5 %	7,5 %	7,5 %	5 %	5 %	5 %	2,5 %	2,5 %	0 %	0	0	0	0	
2844 10	5 %	B	10 %		7,5 %	7,5 %	7,5 %	5 %	5 %	5 %	2,5 %	2,5 %	0 %	0	0	0	0	
2844 20	5 %	B	10 %		7,5 %	7,5 %	7,5 %	5 %	5 %	5 %	2,5 %	2,5 %	0 %	0	0	0	0	
2844 30	5 %	B	10 %		7,5 %	7,5 %	7,5 %	5 %	5 %	5 %	2,5 %	2,5 %	0 %	0	0	0	0	
2844 40	5 %	B	10 %		7,5 %	7,5 %	7,5 %	5 %	5 %	5 %	2,5 %	2,5 %	0 %	0	132	0	44	
2844 50	5 %	B	10 %		7,5 %	7,5 %	7,5 %	5 %	5 %	5 %	2,5 %	2,5 %	0 %	0	0	0	0	
2845 10	5 %	B	10 %		7,5 %	7,5 %	7,5 %	5 %	5 %	5 %	2,5 %	2,5 %	0 %	0	0	0	0	
2845 90	5 %	B	10 %		7,5 %	7,5 %	7,5 %	5 %	5 %	5 %	2,5 %	2,5 %	0 %	0	0	0	0	
2846 10	5 %	B	10 %		7,5 %	7,5 %	7,5 %	5 %	5 %	5 %	2,5 %	2,5 %	0 %	0	0	0	0	
2846 90	5 %	B	10 %		7,5 %	7,5 %	7,5 %	5 %	5 %	5 %	2,5 %	2,5 %	0 %	616	0	0	205	
2847 00	5 %	B	10 %		7,5 %	7,5 %	7,5 %	5 %	5 %	5 %	2,5 %	2,5 %	0 %	65 290	877	0	22 055	
2848 00	5 %	B	10 %		7,5 %	7,5 %	7,5 %	5 %	5 %	5 %	2,5 %	2,5 %	0 %	0	0	0	0	
2849 10	5 %	B	10 %		7,5 %	7,5 %	7,5 %	5 %	5 %	5 %	2,5 %	2,5 %	0 %	0	0	0	0	
2849 20	5 %	B	10 %		7,5 %	7,5 %	7,5 %	5 %	5 %	5 %	2,5 %	2,5 %	0 %	0	0	0	0	
2849 90	5 %	B	10 %		7,5 %	7,5 %	7,5 %	5 %	5 %	5 %	2,5 %	2,5 %	0 %	0	0	0	0	

				Tariff Reduction schedule														
				6 years	9 years Reduction Period													
					% Tariff Reduction													
					25 %	50 %	75 %	100 %										
Preparatory Period				Applied Duty in										Import values USD				
HS 2002	Applied MFN Duty 2008	CET Class	CET Rate	2008-2013	2014	2015	2016	2017	2018	2019	2020	2021	2022	2004	2005	2006	Average	
2850 00	5 %	B	10 %		7,5 %	7,5 %	7,5 %	5 %	5 %	5 %	2,5 %	2,5 %	0 %	0	0	40	13	
2851 00	5 %	B	10 %		7,5 %	7,5 %	7,5 %	5 %	5 %	5 %	2,5 %	2,5 %	0 %	58	87	0	48	
2901 10	20 %	B	10 %		7,5 %	7,5 %	7,5 %	5 %	5 %	5 %	2,5 %	2,5 %	0 %	0	0	0	0	
2901 21	5 %	B	10 %		7,5 %	7,5 %	7,5 %	5 %	5 %	5 %	2,5 %	2,5 %	0 %	0	0	0	0	
2901 22	5 %	B	10 %		7,5 %	7,5 %	7,5 %	5 %	5 %	5 %	2,5 %	2,5 %	0 %	0	0	0	0	
2901 23	5 %	B	10 %		7,5 %	7,5 %	7,5 %	5 %	5 %	5 %	2,5 %	2,5 %	0 %	0	0	0	0	
2901 24	5 %	B	10 %		7,5 %	7,5 %	7,5 %	5 %	5 %	5 %	2,5 %	2,5 %	0 %	0	0	0	0	
2901 29	5 %	B	10 %		7,5 %	7,5 %	7,5 %	5 %	5 %	5 %	2,5 %	2,5 %	0 %	0	0	0	0	
2902 11	5 %	B	10 %		7,5 %	7,5 %	7,5 %	5 %	5 %	5 %	2,5 %	2,5 %	0 %	0	0	0	0	
2902 19	5 %	B	10 %		7,5 %	7,5 %	7,5 %	5 %	5 %	5 %	2,5 %	2,5 %	0 %	3 336	0	0	1 112	
2902 20	15 %	B	10 %		7,5 %	7,5 %	7,5 %	5 %	5 %	5 %	2,5 %	2,5 %	0 %	0	0	0	0	
2902 30	15 %	B	10 %		7,5 %	7,5 %	7,5 %	5 %	5 %	5 %	2,5 %	2,5 %	0 %	0	0	0	0	
2902 41	15 %	B	10 %		7,5 %	7,5 %	7,5 %	5 %	5 %	5 %	2,5 %	2,5 %	0 %	0	0	0	0	
2902 42	5 %	B	10 %		7,5 %	7,5 %	7,5 %	5 %	5 %	5 %	2,5 %	2,5 %	0 %	0	0	0	0	
2902 43	5 %	B	10 %		7,5 %	7,5 %	7,5 %	5 %	5 %	5 %	2,5 %	2,5 %	0 %	0	0	0	0	
2902 44	5 %	B	10 %		7,5 %	7,5 %	7,5 %	5 %	5 %	5 %	2,5 %	2,5 %	0 %	0	0	1	0	
2902 50	5 %	B	10 %		7,5 %	7,5 %	7,5 %	5 %	5 %	5 %	2,5 %	2,5 %	0 %	93	0	0	31	
2902 60	5 %	B	10 %		7,5 %	7,5 %	7,5 %	5 %	5 %	5 %	2,5 %	2,5 %	0 %	0	0	0	0	
2902 70	5 %	B	10 %		7,5 %	7,5 %	7,5 %	5 %	5 %	5 %	2,5 %	2,5 %	0 %	0	0	0	0	
2902 90	5 %	B	10 %		7,5 %	7,5 %	7,5 %	5 %	5 %	5 %	2,5 %	2,5 %	0 %	15 431	0	697	5 376	
2903 11	5 %	B	10 %		7,5 %	7,5 %	7,5 %	5 %	5 %	5 %	2,5 %	2,5 %	0 %	0	26 097	9	8 702	
2903 12	5 %	B	10 %		7,5 %	7,5 %	7,5 %	5 %	5 %	5 %	2,5 %	2,5 %	0 %	64	0	1	22	
2903 13	5 %	B	10 %		7,5 %	7,5 %	7,5 %	5 %	5 %	5 %	2,5 %	2,5 %	0 %	254	19	1	91	
2903 14	5 %	B	10 %		7,5 %	7,5 %	7,5 %	5 %	5 %	5 %	2,5 %	2,5 %	0 %	0	0	0	0	
2903 15	5 %	B	10 %		7,5 %	7,5 %	7,5 %	5 %	5 %	5 %	2,5 %	2,5 %	0 %	0	0	0	0	
2903 19	5 %	B	10 %		7,5 %	7,5 %	7,5 %	5 %	5 %	5 %	2,5 %	2,5 %	0 %	0	0	19	6	
2903 21	5 %	B	10 %		7,5 %	7,5 %	7,5 %	5 %	5 %	5 %	2,5 %	2,5 %	0 %	0	0	0	0	
2903 22	5 %	B	10 %		7,5 %	7,5 %	7,5 %	5 %	5 %	5 %	2,5 %	2,5 %	0 %	0	0	0	0	
2903 23	5 %	B	10 %		7,5 %	7,5 %	7,5 %	5 %	5 %	5 %	2,5 %	2,5 %	0 %	1 767	0	0	589	
2903 29	5 %	B	10 %		7,5 %	7,5 %	7,5 %	5 %	5 %	5 %	2,5 %	2,5 %	0 %	276	0	0	92	

				Tariff Reduction schedule														
				6 years	9 years Reduction Period													
					% Tariff Reduction													
					25 %	50 %	75 %	100 %										
				Preparatory Period	Applied Duty in										Import values USD			
HS 2002	Applied MFN Duty 2008	CET Class	CET Rate	2008-2013	2014	2015	2016	2017	2018	2019	2020	2021	2022	2004	2005	2006	Average	
2903 30	5 %	B	10 %		7,5 %	7,5 %	7,5 %	5 %	5 %	5 %	2,5 %	2,5 %	0 %	0	0	1 773	591	
2903 41	5 %	B	10 %		7,5 %	7,5 %	7,5 %	5 %	5 %	5 %	2,5 %	2,5 %	0 %	0	0	0	0	
2903 42	5 %	B	10 %		7,5 %	7,5 %	7,5 %	5 %	5 %	5 %	2,5 %	2,5 %	0 %	46 242	0	0	15 414	
2903 43	5 %	B	10 %		7,5 %	7,5 %	7,5 %	5 %	5 %	5 %	2,5 %	2,5 %	0 %	0	0	0	0	
2903 44	5 %	B	10 %		7,5 %	7,5 %	7,5 %	5 %	5 %	5 %	2,5 %	2,5 %	0 %	0	0	0	0	
2903 45	5 %	B	10 %		7,5 %	7,5 %	7,5 %	5 %	5 %	5 %	2,5 %	2,5 %	0 %	0	0	0	0	
2903 46	5 %	B	10 %		7,5 %	7,5 %	7,5 %	5 %	5 %	5 %	2,5 %	2,5 %	0 %	179	0	0	60	
2903 47	5 %	B	10 %		7,5 %	7,5 %	7,5 %	5 %	5 %	5 %	2,5 %	2,5 %	0 %	0	0	0	0	
2903 49	5 %	B	10 %		7,5 %	7,5 %	7,5 %	5 %	5 %	5 %	2,5 %	2,5 %	0 %	41 050	0	0	13 683	
2903 51	5 %	B	10 %		7,5 %	7,5 %	7,5 %	5 %	5 %	5 %	2,5 %	2,5 %	0 %	0	0	0	0	
2903 59	5 %	B	10 %		7,5 %	7,5 %	7,5 %	5 %	5 %	5 %	2,5 %	2,5 %	0 %	0	0	0	0	
2903 61	5 %	B	10 %		7,5 %	7,5 %	7,5 %	5 %	5 %	5 %	2,5 %	2,5 %	0 %	0	0	0	0	
2903 62	5 %	B	10 %		7,5 %	7,5 %	7,5 %	5 %	5 %	5 %	2,5 %	2,5 %	0 %	137	0	0	46	
2903 69	5 %	B	10 %		7,5 %	7,5 %	7,5 %	5 %	5 %	5 %	2,5 %	2,5 %	0 %	0	0	0	0	
2904 10	5 %	B	10 %		7,5 %	7,5 %	7,5 %	5 %	5 %	5 %	2,5 %	2,5 %	0 %	8 109	0	0	2 703	
2904 20	5 %	B	10 %		7,5 %	7,5 %	7,5 %	5 %	5 %	5 %	2,5 %	2,5 %	0 %	0	0	0	0	
2904 90	5 %	B	10 %		7,5 %	7,5 %	7,5 %	5 %	5 %	5 %	2,5 %	2,5 %	0 %	3 826	0	0	1 275	
2905 11	5 %	B	10 %		7,5 %	7,5 %	7,5 %	5 %	5 %	5 %	2,5 %	2,5 %	0 %	3 095	0	3 838	2 311	
2905 12	5 %	B	10 %		7,5 %	7,5 %	7,5 %	5 %	5 %	5 %	2,5 %	2,5 %	0 %	0	3 338	1 006	1 448	
2905 13	5 %	B	10 %		7,5 %	7,5 %	7,5 %	5 %	5 %	5 %	2,5 %	2,5 %	0 %	0	0	0	0	
2905 14	5 %	B	10 %		7,5 %	7,5 %	7,5 %	5 %	5 %	5 %	2,5 %	2,5 %	0 %	0	0	0	0	
2905 15	5 %	B	10 %		7,5 %	7,5 %	7,5 %	5 %	5 %	5 %	2,5 %	2,5 %	0 %	0	0	0	0	
2905 16	5 %	B	10 %		7,5 %	7,5 %	7,5 %	5 %	5 %	5 %	2,5 %	2,5 %	0 %	0	0	0	0	
2905 17	5 %	B	10 %		7,5 %	7,5 %	7,5 %	5 %	5 %	5 %	2,5 %	2,5 %	0 %	0	0	0	0	
2905 19	5 %	B	10 %		7,5 %	7,5 %	7,5 %	5 %	5 %	5 %	2,5 %	2,5 %	0 %	2 488	0	0	829	
2905 22	5 %	B	10 %		7,5 %	7,5 %	7,5 %	5 %	5 %	5 %	2,5 %	2,5 %	0 %	367	0	0	122	
2905 29	5 %	B	10 %		7,5 %	7,5 %	7,5 %	5 %	5 %	5 %	2,5 %	2,5 %	0 %	268	0	397	222	
2905 31	5 %	B	10 %		7,5 %	7,5 %	7,5 %	5 %	5 %	5 %	2,5 %	2,5 %	0 %	0	0	5 328	1 776	
2905 32	5 %	B	10 %		7,5 %	7,5 %	7,5 %	5 %	5 %	5 %	2,5 %	2,5 %	0 %	1 307	0	2 878	1 395	
2905 39	5 %	B	10 %		7,5 %	7,5 %	7,5 %	5 %	5 %	5 %	2,5 %	2,5 %	0 %	15	0	0	5	

				Tariff Reduction schedule														
				6 years	9 years Reduction Period													
					% Tariff Reduction													
					25 %	50 %	75 %	100 %										
				Preparatory Period	Applied Duty in								Import values USD					
HS 2002	Applied MFN Duty 2008	CET Class	CET Rate	2008-2013	2014	2015	2016	2017	2018	2019	2020	2021	2022	2004	2005	2006	Average	
2905 41	5 %	B	10 %		7,5 %	7,5 %	7,5 %	5 %	5 %	5 %	2,5 %	2,5 %	0 %	0	0	0	0	
2905 42	5 %	B	10 %		7,5 %	7,5 %	7,5 %	5 %	5 %	5 %	2,5 %	2,5 %	0 %	26 500	0	10 362	12 287	
2905 43	5 %	B	10 %		7,5 %	7,5 %	7,5 %	5 %	5 %	5 %	2,5 %	2,5 %	0 %	0	0	2 353	784	
2905 44	5 %	B	10 %		7,5 %	7,5 %	7,5 %	5 %	5 %	5 %	2,5 %	2,5 %	0 %	0	77 172	0	25 724	
2905 45	5 %	B	10 %		7,5 %	7,5 %	7,5 %	5 %	5 %	5 %	2,5 %	2,5 %	0 %	0	0	0	0	
2905 49	5 %	B	10 %		7,5 %	7,5 %	7,5 %	5 %	5 %	5 %	2,5 %	2,5 %	0 %	0	0	1 357	452	
2905 51	5 %	B	10 %		7,5 %	7,5 %	7,5 %	5 %	5 %	5 %	2,5 %	2,5 %	0 %	0	0	0	0	
2905 59	5 %	B	10 %		7,5 %	7,5 %	7,5 %	5 %	5 %	5 %	2,5 %	2,5 %	0 %	0	0	0	0	
2906 11	5 %	B	10 %		7,5 %	7,5 %	7,5 %	5 %	5 %	5 %	2,5 %	2,5 %	0 %	364	2 461	611	1 146	
2906 12	5 %	B	10 %		7,5 %	7,5 %	7,5 %	5 %	5 %	5 %	2,5 %	2,5 %	0 %	55	0	0	18	
2906 13	5 %	B	10 %		7,5 %	7,5 %	7,5 %	5 %	5 %	5 %	2,5 %	2,5 %	0 %	0	0	0	0	
2906 14	5 %	B	10 %		7,5 %	7,5 %	7,5 %	5 %	5 %	5 %	2,5 %	2,5 %	0 %	0	0	0	0	
2906 19	5 %	B	10 %		7,5 %	7,5 %	7,5 %	5 %	5 %	5 %	2,5 %	2,5 %	0 %	0	0	0	0	
2906 21	5 %	B	10 %		7,5 %	7,5 %	7,5 %	5 %	5 %	5 %	2,5 %	2,5 %	0 %	1 306	0	499	602	
2906 29	5 %	B	10 %		7,5 %	7,5 %	7,5 %	5 %	5 %	5 %	2,5 %	2,5 %	0 %	0	0	0	0	
2907 11	5 %	B	10 %		7,5 %	7,5 %	7,5 %	5 %	5 %	5 %	2,5 %	2,5 %	0 %	0	643	10	218	
2907 12	5 %	B	10 %		7,5 %	7,5 %	7,5 %	5 %	5 %	5 %	2,5 %	2,5 %	0 %	0	0	0	0	
2907 13	5 %	B	10 %		7,5 %	7,5 %	7,5 %	5 %	5 %	5 %	2,5 %	2,5 %	0 %	24 645	0	0	8 215	
2907 14	5 %	B	10 %		7,5 %	7,5 %	7,5 %	5 %	5 %	5 %	2,5 %	2,5 %	0 %	0	0	37 964	12 655	
2907 15	5 %	B	10 %		7,5 %	7,5 %	7,5 %	5 %	5 %	5 %	2,5 %	2,5 %	0 %	0	1 112	0	371	
2907 19	5 %	B	10 %		7,5 %	7,5 %	7,5 %	5 %	5 %	5 %	2,5 %	2,5 %	0 %	26 036	0	0	8 679	
2907 21	5 %	B	10 %		7,5 %	7,5 %	7,5 %	5 %	5 %	5 %	2,5 %	2,5 %	0 %	0	0	0	0	
2907 22	5 %	B	10 %		7,5 %	7,5 %	7,5 %	5 %	5 %	5 %	2,5 %	2,5 %	0 %	0	0	0	0	
2907 23	5 %	B	10 %		7,5 %	7,5 %	7,5 %	5 %	5 %	5 %	2,5 %	2,5 %	0 %	0	0	0	0	
2907 29	5 %	B	10 %		7,5 %	7,5 %	7,5 %	5 %	5 %	5 %	2,5 %	2,5 %	0 %	0	0	20 304	6 768	
2908 10	5 %	B	10 %		7,5 %	7,5 %	7,5 %	5 %	5 %	5 %	2,5 %	2,5 %	0 %	6 538	0	1 224	2 587	
2908 20	5 %	B	10 %		7,5 %	7,5 %	7,5 %	5 %	5 %	5 %	2,5 %	2,5 %	0 %	1 137	0	0	379	
2908 90	5 %	B	10 %		7,5 %	7,5 %	7,5 %	5 %	5 %	5 %	2,5 %	2,5 %	0 %	59 819	0	45	19 955	
2909 11	5 %	B	10 %		7,5 %	7,5 %	7,5 %	5 %	5 %	5 %	2,5 %	2,5 %	0 %	0	0	0	0	
2909 19	5 %	B	10 %		7,5 %	7,5 %	7,5 %	5 %	5 %	5 %	2,5 %	2,5 %	0 %	4 109	0	1 738	1 949	

				Tariff Reduction schedule														
				6 years	9 years Reduction Period													
					% Tariff Reduction													
					25 %	50 %	75 %	100 %										
				Preparatory Period	Applied Duty in										Import values USD			
HS 2002	Applied MFN Duty 2008	CET Class	CET Rate	2008-2013	2014	2015	2016	2017	2018	2019	2020	2021	2022	2004	2005	2006	Average	
2909 20	5 %	B	10 %		7,5 %	7,5 %	7,5 %	5 %	5 %	5 %	2,5 %	2,5 %	0 %	0	0	0	0	
2909 30	5 %	B	10 %		7,5 %	7,5 %	7,5 %	5 %	5 %	5 %	2,5 %	2,5 %	0 %	557	0	572	377	
2909 41	5 %	B	10 %		7,5 %	7,5 %	7,5 %	5 %	5 %	5 %	2,5 %	2,5 %	0 %	0	0	0	0	
2909 42	5 %	B	10 %		7,5 %	7,5 %	7,5 %	5 %	5 %	5 %	2,5 %	2,5 %	0 %	1 856	0	0	619	
2909 43	5 %	B	10 %		7,5 %	7,5 %	7,5 %	5 %	5 %	5 %	2,5 %	2,5 %	0 %	0	0	0	0	
2909 44	5 %	B	10 %		7,5 %	7,5 %	7,5 %	5 %	5 %	5 %	2,5 %	2,5 %	0 %	0	0	0	0	
2909 49	5 %	B	10 %		7,5 %	7,5 %	7,5 %	5 %	5 %	5 %	2,5 %	2,5 %	0 %	0	0	0	0	
2909 50	5 %	B	10 %		7,5 %	7,5 %	7,5 %	5 %	5 %	5 %	2,5 %	2,5 %	0 %	0	0	0	0	
2909 60	5 %	B	10 %		7,5 %	7,5 %	7,5 %	5 %	5 %	5 %	2,5 %	2,5 %	0 %	0	0	0	0	
2910 10	5 %	B	10 %		7,5 %	7,5 %	7,5 %	5 %	5 %	5 %	2,5 %	2,5 %	0 %	0	0	0	0	
2910 20	5 %	B	10 %		7,5 %	7,5 %	7,5 %	5 %	5 %	5 %	2,5 %	2,5 %	0 %	0	0	13 394	4 465	
2910 30	5 %	B	10 %		7,5 %	7,5 %	7,5 %	5 %	5 %	5 %	2,5 %	2,5 %	0 %	0	0	0	0	
2910 90	5 %	B	10 %		7,5 %	7,5 %	7,5 %	5 %	5 %	5 %	2,5 %	2,5 %	0 %	0	0	0	0	
2911 00	5 %	B	10 %		7,5 %	7,5 %	7,5 %	5 %	5 %	5 %	2,5 %	2,5 %	0 %	0	0	0	0	
2912 11	5 %	B	10 %		7,5 %	7,5 %	7,5 %	5 %	5 %	5 %	2,5 %	2,5 %	0 %	0	0	0	0	
2912 12	5 %	B	10 %		7,5 %	7,5 %	7,5 %	5 %	5 %	5 %	2,5 %	2,5 %	0 %	0	0	0	0	
2912 13	5 %	B	10 %		7,5 %	7,5 %	7,5 %	5 %	5 %	5 %	2,5 %	2,5 %	0 %	0	0	0	0	
2912 19	5 %	B	10 %		7,5 %	7,5 %	7,5 %	5 %	5 %	5 %	2,5 %	2,5 %	0 %	586	0	651	412	
2912 21	5 %	B	10 %		7,5 %	7,5 %	7,5 %	5 %	5 %	5 %	2,5 %	2,5 %	0 %	257	0	389	215	
2912 29	5 %	B	10 %		7,5 %	7,5 %	7,5 %	5 %	5 %	5 %	2,5 %	2,5 %	0 %	0	0	0	0	
2912 30	5 %	B	10 %		7,5 %	7,5 %	7,5 %	5 %	5 %	5 %	2,5 %	2,5 %	0 %	0	0	3	1	
2912 41	5 %	B	10 %		7,5 %	7,5 %	7,5 %	5 %	5 %	5 %	2,5 %	2,5 %	0 %	0	0	2 683	894	
2912 42	5 %	B	10 %		7,5 %	7,5 %	7,5 %	5 %	5 %	5 %	2,5 %	2,5 %	0 %	0	0	4	1	
2912 49	5 %	B	10 %		7,5 %	7,5 %	7,5 %	5 %	5 %	5 %	2,5 %	2,5 %	0 %	177	0	0	59	
2912 50	5 %	B	10 %		7,5 %	7,5 %	7,5 %	5 %	5 %	5 %	2,5 %	2,5 %	0 %	0	0	0	0	
2912 60	5 %	B	10 %		7,5 %	7,5 %	7,5 %	5 %	5 %	5 %	2,5 %	2,5 %	0 %	0	0	392	131	
2913 00	5 %	B	10 %		7,5 %	7,5 %	7,5 %	5 %	5 %	5 %	2,5 %	2,5 %	0 %	0	0	0	0	
2914 11	5 %	B	10 %		7,5 %	7,5 %	7,5 %	5 %	5 %	5 %	2,5 %	2,5 %	0 %	21 203	0	0	7 068	
2914 12	5 %	B	10 %		7,5 %	7,5 %	7,5 %	5 %	5 %	5 %	2,5 %	2,5 %	0 %	0	0	0	0	
2914 13	5 %	B	10 %		7,5 %	7,5 %	7,5 %	5 %	5 %	5 %	2,5 %	2,5 %	0 %	0	0	0	0	

				Tariff Reduction schedule														
				6 years	9 years Reduction Period													
					% Tariff Reduction													
					25 %	50 %	75 %	100 %										
HS 2002	Applied MFN Duty 2008	CET Class	CET Rate	2008-2013	Applied Duty in										Import values USD			
					2014	2015	2016	2017	2018	2019	2020	2021	2022	2004	2005	2006	Average	
2914 19	5 %	B	10 %		7,5 %	7,5 %	7,5 %	5 %	5 %	5 %	2,5 %	2,5 %	0 %	378	0	530	303	
2914 21	5 %	B	10 %		7,5 %	7,5 %	7,5 %	5 %	5 %	5 %	2,5 %	2,5 %	0 %	0	0	0	0	
2914 22	5 %	B	10 %		7,5 %	7,5 %	7,5 %	5 %	5 %	5 %	2,5 %	2,5 %	0 %	1 724	0	0	575	
2914 23	5 %	B	10 %		7,5 %	7,5 %	7,5 %	5 %	5 %	5 %	2,5 %	2,5 %	0 %	417	0	0	139	
2914 29	5 %	B	10 %		7,5 %	7,5 %	7,5 %	5 %	5 %	5 %	2,5 %	2,5 %	0 %	0	0	0	0	
2914 31	5 %	B	10 %		7,5 %	7,5 %	7,5 %	5 %	5 %	5 %	2,5 %	2,5 %	0 %	0	0	0	0	
2914 39	5 %	B	10 %		7,5 %	7,5 %	7,5 %	5 %	5 %	5 %	2,5 %	2,5 %	0 %	0	0	0	0	
2914 40	5 %	B	10 %		7,5 %	7,5 %	7,5 %	5 %	5 %	5 %	2,5 %	2,5 %	0 %	0	0	0	0	
2914 50	5 %	B	10 %		7,5 %	7,5 %	7,5 %	5 %	5 %	5 %	2,5 %	2,5 %	0 %	182	0	0	61	
2914 61	5 %	B	10 %		7,5 %	7,5 %	7,5 %	5 %	5 %	5 %	2,5 %	2,5 %	0 %	0	0	0	0	
2914 69	5 %	B	10 %		7,5 %	7,5 %	7,5 %	5 %	5 %	5 %	2,5 %	2,5 %	0 %	0	0	0	0	
2914 70	5 %	B	10 %		7,5 %	7,5 %	7,5 %	5 %	5 %	5 %	2,5 %	2,5 %	0 %	0	0	0	0	
2915 11	5 %	B	10 %		7,5 %	7,5 %	7,5 %	5 %	5 %	5 %	2,5 %	2,5 %	0 %	16 654	0	0	5 551	
2915 12	5 %	B	10 %		7,5 %	7,5 %	7,5 %	5 %	5 %	5 %	2,5 %	2,5 %	0 %	8 233	0	2 645	3 626	
2915 13	5 %	B	10 %		7,5 %	7,5 %	7,5 %	5 %	5 %	5 %	2,5 %	2,5 %	0 %	0	0	0	0	
2915 21	5 %	B	10 %		7,5 %	7,5 %	7,5 %	5 %	5 %	5 %	2,5 %	2,5 %	0 %	58 913	2 566	20 394	27 291	
2915 22	5 %	B	10 %		7,5 %	7,5 %	7,5 %	5 %	5 %	5 %	2,5 %	2,5 %	0 %	0	0	0	0	
2915 23	5 %	B	10 %		7,5 %	7,5 %	7,5 %	5 %	5 %	5 %	2,5 %	2,5 %	0 %	0	0	0	0	
2915 24	5 %	B	10 %		7,5 %	7,5 %	7,5 %	5 %	5 %	5 %	2,5 %	2,5 %	0 %	268	0	0	89	
2915 29	5 %	B	10 %		7,5 %	7,5 %	7,5 %	5 %	5 %	5 %	2,5 %	2,5 %	0 %	41 354	0	0	13 785	
2915 31	5 %	B	10 %		7,5 %	7,5 %	7,5 %	5 %	5 %	5 %	2,5 %	2,5 %	0 %	0	0	0	0	
2915 32	5 %	B	10 %		7,5 %	7,5 %	7,5 %	5 %	5 %	5 %	2,5 %	2,5 %	0 %	0	0	0	0	
2915 33	5 %	B	10 %		7,5 %	7,5 %	7,5 %	5 %	5 %	5 %	2,5 %	2,5 %	0 %	0	0	0	0	
2915 34	5 %	B	10 %		7,5 %	7,5 %	7,5 %	5 %	5 %	5 %	2,5 %	2,5 %	0 %	173	0	0	58	
2915 35	5 %	B	10 %		7,5 %	7,5 %	7,5 %	5 %	5 %	5 %	2,5 %	2,5 %	0 %	0	0	0	0	
2915 39	5 %	B	10 %		7,5 %	7,5 %	7,5 %	5 %	5 %	5 %	2,5 %	2,5 %	0 %	799	0	883	561	
2915 40	5 %	B	10 %		7,5 %	7,5 %	7,5 %	5 %	5 %	5 %	2,5 %	2,5 %	0 %	0	0	0	0	
2915 50	5 %	B	10 %		7,5 %	7,5 %	7,5 %	5 %	5 %	5 %	2,5 %	2,5 %	0 %	28 971	23 733	237	17 647	
2915 60	5 %	B	10 %		7,5 %	7,5 %	7,5 %	5 %	5 %	5 %	2,5 %	2,5 %	0 %	1 666	0	1 311	992	
2915 70	5 %	B	10 %		7,5 %	7,5 %	7,5 %	5 %	5 %	5 %	2,5 %	2,5 %	0 %	27 737	0	0	9 246	

				Tariff Reduction schedule														
				6 years	9 years Reduction Period													
					% Tariff Reduction													
					25 %	50 %	75 %	100 %										
				Preparatory Period	Applied Duty in										Import values USD			
HS 2002	Applied MFN Duty 2008	CET Class	CET Rate	2008-2013	2014	2015	2016	2017	2018	2019	2020	2021	2022	2004	2005	2006	Average	
2915 90	5 %	B	10 %		7,5 %	7,5 %	7,5 %	5 %	5 %	5 %	2,5 %	2,5 %	0 %	1 320	0	1 522	947	
2916 11	5 %	B	10 %		7,5 %	7,5 %	7,5 %	5 %	5 %	5 %	2,5 %	2,5 %	0 %	0	0	2	1	
2916 12	5 %	B	10 %		7,5 %	7,5 %	7,5 %	5 %	5 %	5 %	2,5 %	2,5 %	0 %	0	0	0	0	
2916 13	5 %	B	10 %		7,5 %	7,5 %	7,5 %	5 %	5 %	5 %	2,5 %	2,5 %	0 %	0	0	0	0	
2916 14	5 %	B	10 %		7,5 %	7,5 %	7,5 %	5 %	5 %	5 %	2,5 %	2,5 %	0 %	0	0	0	0	
2916 15	5 %	B	10 %		7,5 %	7,5 %	7,5 %	5 %	5 %	5 %	2,5 %	2,5 %	0 %	0	0	0	0	
2916 19	5 %	B	10 %		7,5 %	7,5 %	7,5 %	5 %	5 %	5 %	2,5 %	2,5 %	0 %	4 951	0	0	1 650	
2916 20	5 %	B	10 %		7,5 %	7,5 %	7,5 %	5 %	5 %	5 %	2,5 %	2,5 %	0 %	0	0	0	0	
2916 31	5 %	B	10 %		7,5 %	7,5 %	7,5 %	5 %	5 %	5 %	2,5 %	2,5 %	0 %	10 231	0	0	3 410	
2916 32	5 %	B	10 %		7,5 %	7,5 %	7,5 %	5 %	5 %	5 %	2,5 %	2,5 %	0 %	0	0	0	0	
2916 34	5 %	B	10 %		7,5 %	7,5 %	7,5 %	5 %	5 %	5 %	2,5 %	2,5 %	0 %	0	0	2	1	
2916 35	5 %	B	10 %		7,5 %	7,5 %	7,5 %	5 %	5 %	5 %	2,5 %	2,5 %	0 %	0	0	0	0	
2916 39	5 %	B	10 %		7,5 %	7,5 %	7,5 %	5 %	5 %	5 %	2,5 %	2,5 %	0 %	224	0	2	75	
2917 11	5 %	B	10 %		7,5 %	7,5 %	7,5 %	5 %	5 %	5 %	2,5 %	2,5 %	0 %	0	0	0	0	
2917 12	5 %	B	10 %		7,5 %	7,5 %	7,5 %	5 %	5 %	5 %	2,5 %	2,5 %	0 %	0	0	0	0	
2917 13	5 %	B	10 %		7,5 %	7,5 %	7,5 %	5 %	5 %	5 %	2,5 %	2,5 %	0 %	0	0	0	0	
2917 14	5 %	B	10 %		7,5 %	7,5 %	7,5 %	5 %	5 %	5 %	2,5 %	2,5 %	0 %	0	0	0	0	
2917 19	5 %	B	10 %		7,5 %	7,5 %	7,5 %	5 %	5 %	5 %	2,5 %	2,5 %	0 %	0	0	9 567	3 189	
2917 20	5 %	B	10 %		7,5 %	7,5 %	7,5 %	5 %	5 %	5 %	2,5 %	2,5 %	0 %	0	0	0	0	
2917 31	5 %	B	10 %		7,5 %	7,5 %	7,5 %	5 %	5 %	5 %	2,5 %	2,5 %	0 %	0	0	0	0	
2917 32	5 %	B	10 %		7,5 %	7,5 %	7,5 %	5 %	5 %	5 %	2,5 %	2,5 %	0 %	0	0	0	0	
2917 33	5 %	B	10 %		7,5 %	7,5 %	7,5 %	5 %	5 %	5 %	2,5 %	2,5 %	0 %	0	0	0	0	
2917 34	5 %	B	10 %		7,5 %	7,5 %	7,5 %	5 %	5 %	5 %	2,5 %	2,5 %	0 %	741	0	0	247	
2917 35	5 %	B	10 %		7,5 %	7,5 %	7,5 %	5 %	5 %	5 %	2,5 %	2,5 %	0 %	0	0	0	0	
2917 36	5 %	B	10 %		7,5 %	7,5 %	7,5 %	5 %	5 %	5 %	2,5 %	2,5 %	0 %	0	0	0	0	
2917 37	5 %	B	10 %		7,5 %	7,5 %	7,5 %	5 %	5 %	5 %	2,5 %	2,5 %	0 %	0	0	0	0	
2917 39	5 %	B	10 %		7,5 %	7,5 %	7,5 %	5 %	5 %	5 %	2,5 %	2,5 %	0 %	0	0	0	0	
2918 11	5 %	B	10 %		7,5 %	7,5 %	7,5 %	5 %	5 %	5 %	2,5 %	2,5 %	0 %	12 724	0	0	4 241	
2918 12	5 %	B	10 %		7,5 %	7,5 %	7,5 %	5 %	5 %	5 %	2,5 %	2,5 %	0 %	0	649	0	216	
2918 13	5 %	B	10 %		7,5 %	7,5 %	7,5 %	5 %	5 %	5 %	2,5 %	2,5 %	0 %	0	0	0	0	

				Tariff Reduction schedule														
				6 years	9 years Reduction Period													
					% Tariff Reduction													
					25 %	50 %	75 %	100 %										
HS 2002	Applied MFN Duty 2008	CET Class	CET Rate	2008-2013	Applied Duty in										Import values USD			
					2014	2015	2016	2017	2018	2019	2020	2021	2022	2004	2005	2006	Average	
2918 14	5 %	B	10 %		7,5 %	7,5 %	7,5 %	5 %	5 %	5 %	2,5 %	2,5 %	0 %	30 974	819	265	10 686	
2918 15	5 %	B	10 %		7,5 %	7,5 %	7,5 %	5 %	5 %	5 %	2,5 %	2,5 %	0 %	253	0	85	113	
2918 16	5 %	B	10 %		7,5 %	7,5 %	7,5 %	5 %	5 %	5 %	2,5 %	2,5 %	0 %	0	0	0	0	
2918 19	5 %	B	10 %		7,5 %	7,5 %	7,5 %	5 %	5 %	5 %	2,5 %	2,5 %	0 %	12 993	0	0	4 331	
2918 21	5 %	B	10 %		7,5 %	7,5 %	7,5 %	5 %	5 %	5 %	2,5 %	2,5 %	0 %	152	0	0	51	
2918 22	5 %	B	10 %		7,5 %	7,5 %	7,5 %	5 %	5 %	5 %	2,5 %	2,5 %	0 %	6 078	0	112	2 063	
2918 23	5 %	B	10 %		7,5 %	7,5 %	7,5 %	5 %	5 %	5 %	2,5 %	2,5 %	0 %	0	0	48 557	16 186	
2918 29	5 %	B	10 %		7,5 %	7,5 %	7,5 %	5 %	5 %	5 %	2,5 %	2,5 %	0 %	0	0	93	31	
2918 30	5 %	B	10 %		7,5 %	7,5 %	7,5 %	5 %	5 %	5 %	2,5 %	2,5 %	0 %	304	0	0	101	
2918 90	5 %	B	10 %		7,5 %	7,5 %	7,5 %	5 %	5 %	5 %	2,5 %	2,5 %	0 %	367	0	0	122	
2919 00	5 %	B	10 %		7,5 %	7,5 %	7,5 %	5 %	5 %	5 %	2,5 %	2,5 %	0 %	70	0	0	23	
2920 10	5 %	B	10 %		7,5 %	7,5 %	7,5 %	5 %	5 %	5 %	2,5 %	2,5 %	0 %	0	0	0	0	
2920 90	5 %	B	10 %		7,5 %	7,5 %	7,5 %	5 %	5 %	5 %	2,5 %	2,5 %	0 %	817	0	0	272	
2921 11	5 %	B	10 %		7,5 %	7,5 %	7,5 %	5 %	5 %	5 %	2,5 %	2,5 %	0 %	56	1 057	0	371	
2921 12	5 %	B	10 %		7,5 %	7,5 %	7,5 %	5 %	5 %	5 %	2,5 %	2,5 %	0 %	0	0	0	0	
2921 19	5 %	B	10 %		7,5 %	7,5 %	7,5 %	5 %	5 %	5 %	2,5 %	2,5 %	0 %	124	0	937	354	
2921 21	5 %	B	10 %		7,5 %	7,5 %	7,5 %	5 %	5 %	5 %	2,5 %	2,5 %	0 %	0	0	0	0	
2921 22	5 %	B	10 %		7,5 %	7,5 %	7,5 %	5 %	5 %	5 %	2,5 %	2,5 %	0 %	0	0	0	0	
2921 29	5 %	B	10 %		7,5 %	7,5 %	7,5 %	5 %	5 %	5 %	2,5 %	2,5 %	0 %	239	0	0	80	
2921 30	5 %	B	10 %		7,5 %	7,5 %	7,5 %	5 %	5 %	5 %	2,5 %	2,5 %	0 %	0	0	0	0	
2921 41	5 %	B	10 %		7,5 %	7,5 %	7,5 %	5 %	5 %	5 %	2,5 %	2,5 %	0 %	0	0	0	0	
2921 42	5 %	B	10 %		7,5 %	7,5 %	7,5 %	5 %	5 %	5 %	2,5 %	2,5 %	0 %	0	0	0	0	
2921 43	5 %	B	10 %		7,5 %	7,5 %	7,5 %	5 %	5 %	5 %	2,5 %	2,5 %	0 %	0	0	0	0	
2921 44	5 %	B	10 %		7,5 %	7,5 %	7,5 %	5 %	5 %	5 %	2,5 %	2,5 %	0 %	55	0	0	18	
2921 45	5 %	B	10 %		7,5 %	7,5 %	7,5 %	5 %	5 %	5 %	2,5 %	2,5 %	0 %	0	0	0	0	
2921 46	5 %	B	10 %		7,5 %	7,5 %	7,5 %	5 %	5 %	5 %	2,5 %	2,5 %	0 %	0	0	0	0	
2921 49	5 %	B	10 %		7,5 %	7,5 %	7,5 %	5 %	5 %	5 %	2,5 %	2,5 %	0 %	0	0	0	0	
2921 51	5 %	B	10 %		7,5 %	7,5 %	7,5 %	5 %	5 %	5 %	2,5 %	2,5 %	0 %	0	0	0	0	
2921 59	5 %	B	10 %		7,5 %	7,5 %	7,5 %	5 %	5 %	5 %	2,5 %	2,5 %	0 %	0	0	500	167	
2922 11	5 %	B	10 %		7,5 %	7,5 %	7,5 %	5 %	5 %	5 %	2,5 %	2,5 %	0 %	321	0	0	107	

				Tariff Reduction schedule														
				6 years	9 years Reduction Period													
					% Tariff Reduction													
					25 %	50 %	75 %	100 %										
HS 2002	Applied MFN Duty 2008	CET Class	CET Rate	2008-2013	Applied Duty in										Import values USD			
					2014	2015	2016	2017	2018	2019	2020	2021	2022	2004	2005	2006	Average	
2922 12	5 %	B	10 %		7,5 %	7,5 %	7,5 %	5 %	5 %	5 %	2,5 %	2,5 %	0 %	0	0	0	0	
2922 13	5 %	B	10 %		7,5 %	7,5 %	7,5 %	5 %	5 %	5 %	2,5 %	2,5 %	0 %	0	0	0	0	
2922 14	5 %	B	10 %		7,5 %	7,5 %	7,5 %	5 %	5 %	5 %	2,5 %	2,5 %	0 %	0	0	0	0	
2922 19	5 %	B	10 %		7,5 %	7,5 %	7,5 %	5 %	5 %	5 %	2,5 %	2,5 %	0 %	0	0	184	61	
2922 21	5 %	B	10 %		7,5 %	7,5 %	7,5 %	5 %	5 %	5 %	2,5 %	2,5 %	0 %	0	0	0	0	
2922 22	5 %	B	10 %		7,5 %	7,5 %	7,5 %	5 %	5 %	5 %	2,5 %	2,5 %	0 %	0	0	0	0	
2922 29	5 %	B	10 %		7,5 %	7,5 %	7,5 %	5 %	5 %	5 %	2,5 %	2,5 %	0 %	0	0	0	0	
2922 31	10 %	B	10 %		7,5 %	7,5 %	7,5 %	5 %	5 %	5 %	2,5 %	2,5 %	0 %	0	0	0	0	
2922 39	10 %	B	10 %		7,5 %	7,5 %	7,5 %	5 %	5 %	5 %	2,5 %	2,5 %	0 %	0	0	0	0	
2922 41	5 %	B	10 %		7,5 %	7,5 %	7,5 %	5 %	5 %	5 %	2,5 %	2,5 %	0 %	0	207	0	69	
2922 42	10 %	B	10 %		7,5 %	7,5 %	7,5 %	5 %	5 %	5 %	2,5 %	2,5 %	0 %	0	493	0	164	
2922 43	10 %	B	10 %		7,5 %	7,5 %	7,5 %	5 %	5 %	5 %	2,5 %	2,5 %	0 %	0	0	0	0	
2922 44	10 %	B	10 %		7,5 %	7,5 %	7,5 %	5 %	5 %	5 %	2,5 %	2,5 %	0 %	0	0	0	0	
2922 49	10 %	B	10 %		7,5 %	7,5 %	7,5 %	5 %	5 %	5 %	2,5 %	2,5 %	0 %	462	0	1	155	
2922 50	10 %	B	10 %		7,5 %	7,5 %	7,5 %	5 %	5 %	5 %	2,5 %	2,5 %	0 %	0	0	0	0	
2923 10	5 %	B	10 %		7,5 %	7,5 %	7,5 %	5 %	5 %	5 %	2,5 %	2,5 %	0 %	8 925	107 042	21	38 663	
2923 20	5 %	B	10 %		7,5 %	7,5 %	7,5 %	5 %	5 %	5 %	2,5 %	2,5 %	0 %	0	0	2 702	901	
2923 90	5 %	B	10 %		7,5 %	7,5 %	7,5 %	5 %	5 %	5 %	2,5 %	2,5 %	0 %	404	0	31 451	10 618	
2924 11	5 %	B	10 %		7,5 %	7,5 %	7,5 %	5 %	5 %	5 %	2,5 %	2,5 %	0 %	18 289	21 755	0	13 348	
2924 19	5 %	B	10 %		7,5 %	7,5 %	7,5 %	5 %	5 %	5 %	2,5 %	2,5 %	0 %	0	0	0	0	
2924 21	5 %	B	10 %		7,5 %	7,5 %	7,5 %	5 %	5 %	5 %	2,5 %	2,5 %	0 %	0	0	0	0	
2924 23	5 %	B	10 %		7,5 %	7,5 %	7,5 %	5 %	5 %	5 %	2,5 %	2,5 %	0 %	0	0	0	0	
2924 24	5 %	B	10 %		7,5 %	7,5 %	7,5 %	5 %	5 %	5 %	2,5 %	2,5 %	0 %	0	0	0	0	
2924 29	5 %	B	10 %		7,5 %	7,5 %	7,5 %	5 %	5 %	5 %	2,5 %	2,5 %	0 %	57 754	0	28 142	28 632	
2925 11	5 %	B	10 %		7,5 %	7,5 %	7,5 %	5 %	5 %	5 %	2,5 %	2,5 %	0 %	0	0	0	0	
2925 12	5 %	B	10 %		7,5 %	7,5 %	7,5 %	5 %	5 %	5 %	2,5 %	2,5 %	0 %	0	0	0	0	
2925 19	5 %	B	10 %		7,5 %	7,5 %	7,5 %	5 %	5 %	5 %	2,5 %	2,5 %	0 %	0	0	2 838	946	
2925 20	5 %	B	10 %		7,5 %	7,5 %	7,5 %	5 %	5 %	5 %	2,5 %	2,5 %	0 %	4 255	0	0	1 418	
2926 10	5 %	B	10 %		7,5 %	7,5 %	7,5 %	5 %	5 %	5 %	2,5 %	2,5 %	0 %	0	0	0	0	
2926 20	5 %	B	10 %		7,5 %	7,5 %	7,5 %	5 %	5 %	5 %	2,5 %	2,5 %	0 %	0	0	0	0	

				Tariff Reduction schedule														
				6 years	9 years Reduction Period													
					% Tariff Reduction													
					25 %	50 %	75 %	100 %										
				Preparatory Period	Applied Duty in										Import values USD			
HS 2002	Applied MFN Duty 2008	CET Class	CET Rate	2008-2013	2014	2015	2016	2017	2018	2019	2020	2021	2022	2004	2005	2006	Average	
2926 30	5 %	B	10 %		7,5 %	7,5 %	7,5 %	5 %	5 %	5 %	2,5 %	2,5 %	0 %	0	0	5	2	
2926 90	5 %	B	10 %		7,5 %	7,5 %	7,5 %	5 %	5 %	5 %	2,5 %	2,5 %	0 %	0	0	3 178	1 059	
2927 00	5 %	B	10 %		7,5 %	7,5 %	7,5 %	5 %	5 %	5 %	2,5 %	2,5 %	0 %	15 451	0	15 662	10 371	
2928 00	5 %	B	10 %		7,5 %	7,5 %	7,5 %	5 %	5 %	5 %	2,5 %	2,5 %	0 %	0	0	2 991	997	
2929 10	10 %	B	10 %		7,5 %	7,5 %	7,5 %	5 %	5 %	5 %	2,5 %	2,5 %	0 %	396	35 465	0	11 954	
2929 90	5 %	B	10 %		7,5 %	7,5 %	7,5 %	5 %	5 %	5 %	2,5 %	2,5 %	0 %	2 419	0	0	806	
2930 10	5 %	B	10 %		7,5 %	7,5 %	7,5 %	5 %	5 %	5 %	2,5 %	2,5 %	0 %	0	822	0	274	
2930 20	5 %	B	10 %		7,5 %	7,5 %	7,5 %	5 %	5 %	5 %	2,5 %	2,5 %	0 %	0	0	0	0	
2930 30	5 %	B	10 %		7,5 %	7,5 %	7,5 %	5 %	5 %	5 %	2,5 %	2,5 %	0 %	0	0	0	0	
2930 40	5 %	B	10 %		7,5 %	7,5 %	7,5 %	5 %	5 %	5 %	2,5 %	2,5 %	0 %	248 518	111 255	16 715	125 496	
2930 90	5 %	B	10 %		7,5 %	7,5 %	7,5 %	5 %	5 %	5 %	2,5 %	2,5 %	0 %	11 365	0	451	3 939	
2931 00	5 %	B	10 %		7,5 %	7,5 %	7,5 %	5 %	5 %	5 %	2,5 %	2,5 %	0 %	0	0	0	0	
2932 11	5 %	B	10 %		7,5 %	7,5 %	7,5 %	5 %	5 %	5 %	2,5 %	2,5 %	0 %	6 035	0	0	2 012	
2932 12	5 %	B	10 %		7,5 %	7,5 %	7,5 %	5 %	5 %	5 %	2,5 %	2,5 %	0 %	0	0	0	0	
2932 13	5 %	B	10 %		7,5 %	7,5 %	7,5 %	5 %	5 %	5 %	2,5 %	2,5 %	0 %	0	0	0	0	
2932 19	5 %	B	10 %		7,5 %	7,5 %	7,5 %	5 %	5 %	5 %	2,5 %	2,5 %	0 %	0	0	0	0	
2932 21	5 %	B	10 %		7,5 %	7,5 %	7,5 %	5 %	5 %	5 %	2,5 %	2,5 %	0 %	0	0	0	0	
2932 29	5 %	B	10 %		7,5 %	7,5 %	7,5 %	5 %	5 %	5 %	2,5 %	2,5 %	0 %	1 616	0	2 531	1 383	
2932 91	5 %	B	10 %		7,5 %	7,5 %	7,5 %	5 %	5 %	5 %	2,5 %	2,5 %	0 %	0	0	0	0	
2932 92	5 %	B	10 %		7,5 %	7,5 %	7,5 %	5 %	5 %	5 %	2,5 %	2,5 %	0 %	0	0	0	0	
2932 93	5 %	B	10 %		7,5 %	7,5 %	7,5 %	5 %	5 %	5 %	2,5 %	2,5 %	0 %	0	0	0	0	
2932 94	5 %	B	10 %		7,5 %	7,5 %	7,5 %	5 %	5 %	5 %	2,5 %	2,5 %	0 %	0	0	0	0	
2932 95	5 %	B	10 %		7,5 %	7,5 %	7,5 %	5 %	5 %	5 %	2,5 %	2,5 %	0 %	0	0	0	0	
2932 99	5 %	B	10 %		7,5 %	7,5 %	7,5 %	5 %	5 %	5 %	2,5 %	2,5 %	0 %	1 347	0	718	688	
2933 11	5 %	B	10 %		7,5 %	7,5 %	7,5 %	5 %	5 %	5 %	2,5 %	2,5 %	0 %	0	0	0	0	
2933 19	5 %	B	10 %		7,5 %	7,5 %	7,5 %	5 %	5 %	5 %	2,5 %	2,5 %	0 %	0	0	11	4	
2933 21	5 %	B	10 %		7,5 %	7,5 %	7,5 %	5 %	5 %	5 %	2,5 %	2,5 %	0 %	0	0	0	0	
2933 29	5 %	B	10 %		7,5 %	7,5 %	7,5 %	5 %	5 %	5 %	2,5 %	2,5 %	0 %	7 883	128 349	604	45 612	
2933 31	5 %	B	10 %		7,5 %	7,5 %	7,5 %	5 %	5 %	5 %	2,5 %	2,5 %	0 %	1 575	0	0	525	
2933 32	5 %	B	10 %		7,5 %	7,5 %	7,5 %	5 %	5 %	5 %	2,5 %	2,5 %	0 %	0	0	0	0	

				Tariff Reduction schedule														
				6 years	9 years Reduction Period													
					% Tariff Reduction													
					25 %	50 %	75 %	100 %										
				Preparatory Period	Applied Duty in										Import values USD			
HS 2002	Applied MFN Duty 2008	CET Class	CET Rate	2008-2013	2014	2015	2016	2017	2018	2019	2020	2021	2022	2004	2005	2006	Average	
2933 33	5 %	B	10 %		7,5 %	7,5 %	7,5 %	5 %	5 %	5 %	2,5 %	2,5 %	0 %	17 482	0	0	5 827	
2933 39	5 %	B	10 %		7,5 %	7,5 %	7,5 %	5 %	5 %	5 %	2,5 %	2,5 %	0 %	26 936	0	25 504	17 480	
2933 41	5 %	B	10 %		7,5 %	7,5 %	7,5 %	5 %	5 %	5 %	2,5 %	2,5 %	0 %	0	0	0	0	
2933 49	5 %	B	10 %		7,5 %	7,5 %	7,5 %	5 %	5 %	5 %	2,5 %	2,5 %	0 %	0	0	6 824	2 275	
2933 52	5 %	B	10 %		7,5 %	7,5 %	7,5 %	5 %	5 %	5 %	2,5 %	2,5 %	0 %	6 986	0	3 924	3 637	
2933 53	5 %	B	10 %		7,5 %	7,5 %	7,5 %	5 %	5 %	5 %	2,5 %	2,5 %	0 %	0	0	10 354	3 451	
2933 54	5 %	B	10 %		7,5 %	7,5 %	7,5 %	5 %	5 %	5 %	2,5 %	2,5 %	0 %	0	0	4 103	1 368	
2933 55	5 %	B	10 %		7,5 %	7,5 %	7,5 %	5 %	5 %	5 %	2,5 %	2,5 %	0 %	0	0	0	0	
2933 59	Free	B	10 %		7,5 %	7,5 %	7,5 %	5 %	5 %	5 %	2,5 %	2,5 %	0 %	13 511	0	1 997	5 169	
2933 61	5 %	B	10 %		7,5 %	7,5 %	7,5 %	5 %	5 %	5 %	2,5 %	2,5 %	0 %	0	5 639	0	1 880	
2933 69	5 %	B	10 %		7,5 %	7,5 %	7,5 %	5 %	5 %	5 %	2,5 %	2,5 %	0 %	13	0	51	21	
2933 71	5 %	B	10 %		7,5 %	7,5 %	7,5 %	5 %	5 %	5 %	2,5 %	2,5 %	0 %	0	0	0	0	
2933 72	5 %	B	10 %		7,5 %	7,5 %	7,5 %	5 %	5 %	5 %	2,5 %	2,5 %	0 %	0	0	0	0	
2933 79	5 %	B	10 %		7,5 %	7,5 %	7,5 %	5 %	5 %	5 %	2,5 %	2,5 %	0 %	0	0	0	0	
2933 91	5 %	B	10 %		7,5 %	7,5 %	7,5 %	5 %	5 %	5 %	2,5 %	2,5 %	0 %	3 310	0	0	1 103	
2933 99	5 %	B	10 %		7,5 %	7,5 %	7,5 %	5 %	5 %	5 %	2,5 %	2,5 %	0 %	34 029	0	19 280	17 770	
2934 10	5 %	B	10 %		7,5 %	7,5 %	7,5 %	5 %	5 %	5 %	2,5 %	2,5 %	0 %	7 084	12 277	0	6 454	
2934 20	5 %	B	10 %		7,5 %	7,5 %	7,5 %	5 %	5 %	5 %	2,5 %	2,5 %	0 %	0	0	0	0	
2934 30	5 %	B	10 %		7,5 %	7,5 %	7,5 %	5 %	5 %	5 %	2,5 %	2,5 %	0 %	0	0	0	0	
2934 91	5 %	B	10 %		7,5 %	7,5 %	7,5 %	5 %	5 %	5 %	2,5 %	2,5 %	0 %	23 278	32 019	1 233	18 844	
2934 99	5 %	B	10 %		7,5 %	7,5 %	7,5 %	5 %	5 %	5 %	2,5 %	2,5 %	0 %	14 996	11 735	12 041	12 924	
2935 00	Free	B	10 %		7,5 %	7,5 %	7,5 %	5 %	5 %	5 %	2,5 %	2,5 %	0 %	7 018	0	31 046	12 688	
2936 10	5 %	B	10 %		7,5 %	7,5 %	7,5 %	5 %	5 %	5 %	2,5 %	2,5 %	0 %	7 135	0	0	2 378	
2936 21	5 %	B	10 %		7,5 %	7,5 %	7,5 %	5 %	5 %	5 %	2,5 %	2,5 %	0 %	43 303	44 358	15 033	34 232	
2936 22	5 %	B	10 %		7,5 %	7,5 %	7,5 %	5 %	5 %	5 %	2,5 %	2,5 %	0 %	18 981	4 831	3 164	8 992	
2936 23	5 %	B	10 %		7,5 %	7,5 %	7,5 %	5 %	5 %	5 %	2,5 %	2,5 %	0 %	16 553	11 011	8	9 190	
2936 24	5 %	B	10 %		7,5 %	7,5 %	7,5 %	5 %	5 %	5 %	2,5 %	2,5 %	0 %	24 566	16 421	5	13 664	
2936 25	5 %	B	10 %		7,5 %	7,5 %	7,5 %	5 %	5 %	5 %	2,5 %	2,5 %	0 %	7 966	1 571	802	3 446	
2936 26	5 %	B	10 %		7,5 %	7,5 %	7,5 %	5 %	5 %	5 %	2,5 %	2,5 %	0 %	8 014	30 370	2 381	13 589	
2936 27	5 %	B	10 %		7,5 %	7,5 %	7,5 %	5 %	5 %	5 %	2,5 %	2,5 %	0 %	10 747	9 018	27	6 597	

				Tariff Reduction schedule														
				6 years	9 years Reduction Period													
					% Tariff Reduction													
					25 %	50 %	75 %	100 %										
				Preparatory Period	Applied Duty in								Import values USD					
HS 2002	Applied MFN Duty 2008	CET Class	CET Rate	2008-2013	2014	2015	2016	2017	2018	2019	2020	2021	2022	2004	2005	2006	Average	
2936 28	5 %	B	10 %		7,5 %	7,5 %	7,5 %	5 %	5 %	5 %	2,5 %	2,5 %	0 %	89 665	28 573	12 217	43 485	
2936 29	5 %	B	10 %		7,5 %	7,5 %	7,5 %	5 %	5 %	5 %	2,5 %	2,5 %	0 %	107 360	134 865	6 849	83 025	
2936 90	5 %	B	10 %		7,5 %	7,5 %	7,5 %	5 %	5 %	5 %	2,5 %	2,5 %	0 %	14 012	2 454	2 889	6 451	
2937 11	5 %	B	10 %		7,5 %	7,5 %	7,5 %	5 %	5 %	5 %	2,5 %	2,5 %	0 %	0	0	0	0	
2937 12	5 %	B	10 %		7,5 %	7,5 %	7,5 %	5 %	5 %	5 %	2,5 %	2,5 %	0 %	0	0	0	0	
2937 19	5 %	B	10 %		7,5 %	7,5 %	7,5 %	5 %	5 %	5 %	2,5 %	2,5 %	0 %	0	0	0	0	
2937 21	5 %	B	10 %		7,5 %	7,5 %	7,5 %	5 %	5 %	5 %	2,5 %	2,5 %	0 %	92 835	43 557	56 281	64 225	
2937 22	5 %	B	10 %		7,5 %	7,5 %	7,5 %	5 %	5 %	5 %	2,5 %	2,5 %	0 %	0	0	0	0	
2937 23	5 %	B	10 %		7,5 %	7,5 %	7,5 %	5 %	5 %	5 %	2,5 %	2,5 %	0 %	0	0	316	105	
2937 29	5 %	B	10 %		7,5 %	7,5 %	7,5 %	5 %	5 %	5 %	2,5 %	2,5 %	0 %	0	0	14	5	
2937 31	5 %	B	10 %		7,5 %	7,5 %	7,5 %	5 %	5 %	5 %	2,5 %	2,5 %	0 %	0	0	0	0	
2937 39	5 %	B	10 %		7,5 %	7,5 %	7,5 %	5 %	5 %	5 %	2,5 %	2,5 %	0 %	0	0	0	0	
2937 40	5 %	B	10 %		7,5 %	7,5 %	7,5 %	5 %	5 %	5 %	2,5 %	2,5 %	0 %	0	0	0	0	
2937 50	5 %	B	10 %		7,5 %	7,5 %	7,5 %	5 %	5 %	5 %	2,5 %	2,5 %	0 %	0	0	0	0	
2937 90	5 %	B	10 %		7,5 %	7,5 %	7,5 %	5 %	5 %	5 %	2,5 %	2,5 %	0 %	0	0	0	0	
2938 10	5 %	B	10 %		7,5 %	7,5 %	7,5 %	5 %	5 %	5 %	2,5 %	2,5 %	0 %	0	0	0	0	
2938 90	5 %	B	10 %		7,5 %	7,5 %	7,5 %	5 %	5 %	5 %	2,5 %	2,5 %	0 %	0	0	240	80	
2939 11	5 %	B	10 %		7,5 %	7,5 %	7,5 %	5 %	5 %	5 %	2,5 %	2,5 %	0 %	67 454	89 856	74 601	77 304	
2939 19	5 %	B	10 %		7,5 %	7,5 %	7,5 %	5 %	5 %	5 %	2,5 %	2,5 %	0 %	3 992	0	14	1 335	
2939 21	5 %	B	10 %		7,5 %	7,5 %	7,5 %	5 %	5 %	5 %	2,5 %	2,5 %	0 %	0	0	10 792	3 597	
2939 29	5 %	B	10 %		7,5 %	7,5 %	7,5 %	5 %	5 %	5 %	2,5 %	2,5 %	0 %	6 205	0	0	2 068	
2939 30	5 %	B	10 %		7,5 %	7,5 %	7,5 %	5 %	5 %	5 %	2,5 %	2,5 %	0 %	2 516	0	0	839	
2939 41	5 %	B	10 %		7,5 %	7,5 %	7,5 %	5 %	5 %	5 %	2,5 %	2,5 %	0 %	2 630	0	1 413	1 348	
2939 42	5 %	B	10 %		7,5 %	7,5 %	7,5 %	5 %	5 %	5 %	2,5 %	2,5 %	0 %	0	0	0	0	
2939 43	5 %	B	10 %		7,5 %	7,5 %	7,5 %	5 %	5 %	5 %	2,5 %	2,5 %	0 %	0	0	0	0	
2939 49	5 %	B	10 %		7,5 %	7,5 %	7,5 %	5 %	5 %	5 %	2,5 %	2,5 %	0 %	0	0	0	0	
2939 51	5 %	B	10 %		7,5 %	7,5 %	7,5 %	5 %	5 %	5 %	2,5 %	2,5 %	0 %	0	0	0	0	
2939 59	5 %	B	10 %		7,5 %	7,5 %	7,5 %	5 %	5 %	5 %	2,5 %	2,5 %	0 %	9 612	0	13 609	7 740	
2939 61	5 %	B	10 %		7,5 %	7,5 %	7,5 %	5 %	5 %	5 %	2,5 %	2,5 %	0 %	0	0	17	6	
2939 62	5 %	B	10 %		7,5 %	7,5 %	7,5 %	5 %	5 %	5 %	2,5 %	2,5 %	0 %	0	0	0	0	

				Tariff Reduction schedule														
				6 years	9 years Reduction Period													
					% Tariff Reduction													
					25 %	50 %	75 %	100 %										
				Preparatory Period	Applied Duty in										Import values USD			
HS 2002	Applied MFN Duty 2008	CET Class	CET Rate	2008-2013	2014	2015	2016	2017	2018	2019	2020	2021	2022	2004	2005	2006	Average	
2939 63	5 %	B	10 %		7,5 %	7,5 %	7,5 %	5 %	5 %	5 %	2,5 %	2,5 %	0 %	0	0	0	0	
2939 69	5 %	B	10 %		7,5 %	7,5 %	7,5 %	5 %	5 %	5 %	2,5 %	2,5 %	0 %	0	0	0	0	
2939 91	5 %	B	10 %		7,5 %	7,5 %	7,5 %	5 %	5 %	5 %	2,5 %	2,5 %	0 %	0	0	0	0	
2939 99	5 %	B	10 %		7,5 %	7,5 %	7,5 %	5 %	5 %	5 %	2,5 %	2,5 %	0 %	892	0	408	433	
2940 00	5 %	B	10 %		7,5 %	7,5 %	7,5 %	5 %	5 %	5 %	2,5 %	2,5 %	0 %	0	0	0	0	
2941 10	5 %	B	10 %		7,5 %	7,5 %	7,5 %	5 %	5 %	5 %	2,5 %	2,5 %	0 %	1 359	0	40 033	13 797	
2941 20	5 %	B	10 %		7,5 %	7,5 %	7,5 %	5 %	5 %	5 %	2,5 %	2,5 %	0 %	12 168	0	48 173	20 114	
2941 30	5 %	B	10 %		7,5 %	7,5 %	7,5 %	5 %	5 %	5 %	2,5 %	2,5 %	0 %	8 149	71 246	26 523	35 306	
2941 40	5 %	B	10 %		7,5 %	7,5 %	7,5 %	5 %	5 %	5 %	2,5 %	2,5 %	0 %	35 137	0	28 791	21 309	
2941 50	5 %	B	10 %		7,5 %	7,5 %	7,5 %	5 %	5 %	5 %	2,5 %	2,5 %	0 %	0	0	8 873	2 958	
2941 90	5 %	B	10 %		7,5 %	7,5 %	7,5 %	5 %	5 %	5 %	2,5 %	2,5 %	0 %	104 597	28 020	26 049	52 889	
2942 00	5 %	B	10 %		7,5 %	7,5 %	7,5 %	5 %	5 %	5 %	2,5 %	2,5 %	0 %	18 840	265 463	6 427	96 910	
3001 10	5 %	B	10 %		7,5 %	7,5 %	7,5 %	5 %	5 %	5 %	2,5 %	2,5 %	0 %	0	0	0	0	
3001 20	5 %	B	10 %		7,5 %	7,5 %	7,5 %	5 %	5 %	5 %	2,5 %	2,5 %	0 %	0	0	261	87	
3001 90	5 %	B	10 %		7,5 %	7,5 %	7,5 %	5 %	5 %	5 %	2,5 %	2,5 %	0 %	1 398	0	0	466	
3002 10	Free	B	10 %		7,5 %	7,5 %	7,5 %	5 %	5 %	5 %	2,5 %	2,5 %	0 %	29 977	22 862	63 559	38 799	
3002 20	Free	B	10 %		7,5 %	7,5 %	7,5 %	5 %	5 %	5 %	2,5 %	2,5 %	0 %	653 205	247 450	907 080	602 578	
3002 30	Free	B	10 %		7,5 %	7,5 %	7,5 %	5 %	5 %	5 %	2,5 %	2,5 %	0 %	146 202	95 560	30 340	90 701	
3002 90	Free	B	10 %		7,5 %	7,5 %	7,5 %	5 %	5 %	5 %	2,5 %	2,5 %	0 %	68 571	28 722	149 440	82 244	
3006 70	5 %	B	10 %		7,5 %	7,5 %	7,5 %	5 %	5 %	5 %	2,5 %	2,5 %	0 %	35 138	0	9 599	14 912	
3006 80	5 %	B	10 %		7,5 %	7,5 %	7,5 %	5 %	5 %	5 %	2,5 %	2,5 %	0 %	0	0	56	19	
3102 10	5 %	B	10 %		7,5 %	7,5 %	7,5 %	5 %	5 %	5 %	2,5 %	2,5 %	0 %	198 768	2 066 282	46	755 032	
3102 21	5 %	B	10 %		7,5 %	7,5 %	7,5 %	5 %	5 %	5 %	2,5 %	2,5 %	0 %	7 319	0	0	2 440	
3102 29	5 %	B	10 %		7,5 %	7,5 %	7,5 %	5 %	5 %	5 %	2,5 %	2,5 %	0 %	0	0	1 137 009	379 003	
3102 30	5 %	B	10 %		7,5 %	7,5 %	7,5 %	5 %	5 %	5 %	2,5 %	2,5 %	0 %	203	218	0	140	
3102 40	5 %	B	10 %		7,5 %	7,5 %	7,5 %	5 %	5 %	5 %	2,5 %	2,5 %	0 %	0	110 504	0	36 835	
3102 50	5 %	B	10 %		7,5 %	7,5 %	7,5 %	5 %	5 %	5 %	2,5 %	2,5 %	0 %	0	0	0	0	
3102 60	5 %	B	10 %		7,5 %	7,5 %	7,5 %	5 %	5 %	5 %	2,5 %	2,5 %	0 %	57 279	242 332	0	99 870	
3102 70	5 %	B	10 %		7,5 %	7,5 %	7,5 %	5 %	5 %	5 %	2,5 %	2,5 %	0 %	0	0	0	0	

				Tariff Reduction schedule														
				6 years	9 years Reduction Period													
					% Tariff Reduction													
					25 %	50 %	75 %	100 %										
HS 2002	Applied MFN Duty 2008	CET Class	CET Rate	2008-2013	Applied Duty in										Import values USD			
					2014	2015	2016	2017	2018	2019	2020	2021	2022	2004	2005	2006	Average	
3102 80	5 %	B	10 %		7,5 %	7,5 %	7,5 %	5 %	5 %	5 %	2,5 %	2,5 %	0 %	0	0	0	0	
3102 90	Free	B	10 %		7,5 %	7,5 %	7,5 %	5 %	5 %	5 %	2,5 %	2,5 %	0 %	984	7 030	10 767	6 261	
3103 10	5 %	B	10 %		7,5 %	7,5 %	7,5 %	5 %	5 %	5 %	2,5 %	2,5 %	0 %	418 924	0	0	139 641	
3103 20	5 %	B	10 %		7,5 %	7,5 %	7,5 %	5 %	5 %	5 %	2,5 %	2,5 %	0 %	65	0	0	22	
3103 90	5 %	B	10 %		7,5 %	7,5 %	7,5 %	5 %	5 %	5 %	2,5 %	2,5 %	0 %	321 056	0	0	107 019	
3104 20	Free	B	10 %		7,5 %	7,5 %	7,5 %	5 %	5 %	5 %	2,5 %	2,5 %	0 %	4 021 268	481 136	0	1 500 801	
3104 30	Free	B	10 %		7,5 %	7,5 %	7,5 %	5 %	5 %	5 %	2,5 %	2,5 %	0 %	1 126 015	208 357	10 293	448 221	
3104 90	5 %	B	10 %		7,5 %	7,5 %	7,5 %	5 %	5 %	5 %	2,5 %	2,5 %	0 %	163	2 142	0	769	
3105 20	Free	B	10 %		7,5 %	7,5 %	7,5 %	5 %	5 %	5 %	2,5 %	2,5 %	0 %	0	0	127	42	
3105 30	5 %	B	10 %		7,5 %	7,5 %	7,5 %	5 %	5 %	5 %	2,5 %	2,5 %	0 %	0	0	0	0	
3105 40	5 %	B	10 %		7,5 %	7,5 %	7,5 %	5 %	5 %	5 %	2,5 %	2,5 %	0 %	254 990	0	0	84 997	
3105 51	5 %	B	10 %		7,5 %	7,5 %	7,5 %	5 %	5 %	5 %	2,5 %	2,5 %	0 %	7 494	0	0	2 498	
3105 59	5 %	B	10 %		7,5 %	7,5 %	7,5 %	5 %	5 %	5 %	2,5 %	2,5 %	0 %	0	0	0	0	
3105 60	5 %	B	10 %		7,5 %	7,5 %	7,5 %	5 %	5 %	5 %	2,5 %	2,5 %	0 %	0	1 478	0	493	
3105 90	5 %	B	10 %		7,5 %	7,5 %	7,5 %	5 %	5 %	5 %	2,5 %	2,5 %	0 %	2 875	634 023	1 130	212 676	
3201 10	5 %	B	10 %		7,5 %	7,5 %	7,5 %	5 %	5 %	5 %	2,5 %	2,5 %	0 %	0	0	0	0	
3201 20	20 %	B	10 %		7,5 %	7,5 %	7,5 %	5 %	5 %	5 %	2,5 %	2,5 %	0 %	0	0	0	0	
3201 90	5 %	B	10 %		7,5 %	7,5 %	7,5 %	5 %	5 %	5 %	2,5 %	2,5 %	0 %	0	0	0	0	
3202 10	5 %	B	10 %		7,5 %	7,5 %	7,5 %	5 %	5 %	5 %	2,5 %	2,5 %	0 %	205 031	338 473	33 415	192 306	
3202 90	5 %	B	10 %		7,5 %	7,5 %	7,5 %	5 %	5 %	5 %	2,5 %	2,5 %	0 %	40 585	5	48	13 546	
3203 00	5 %	B	10 %		7,5 %	7,5 %	7,5 %	5 %	5 %	5 %	2,5 %	2,5 %	0 %	636	0	4 624	1 753	
3204 11	5 %	B	10 %		7,5 %	7,5 %	7,5 %	5 %	5 %	5 %	2,5 %	2,5 %	0 %	38 791	0	62	12 951	
3204 12	5 %	B	10 %		7,5 %	7,5 %	7,5 %	5 %	5 %	5 %	2,5 %	2,5 %	0 %	93 901	0	20 607	38 169	
3204 13	5 %	B	10 %		7,5 %	7,5 %	7,5 %	5 %	5 %	5 %	2,5 %	2,5 %	0 %	9 134	32 426	19 732	20 430	
3204 14	5 %	B	10 %		7,5 %	7,5 %	7,5 %	5 %	5 %	5 %	2,5 %	2,5 %	0 %	9 051	0	81 338	30 130	
3204 15	5 %	B	10 %		7,5 %	7,5 %	7,5 %	5 %	5 %	5 %	2,5 %	2,5 %	0 %	94 127	0	16	31 381	
3204 16	5 %	B	10 %		7,5 %	7,5 %	7,5 %	5 %	5 %	5 %	2,5 %	2,5 %	0 %	13 092	8 684	0	7 259	
3204 17	5 %	B	10 %		7,5 %	7,5 %	7,5 %	5 %	5 %	5 %	2,5 %	2,5 %	0 %	32 285	0	160 810	64 365	
3204 19	5 %	B	10 %		7,5 %	7,5 %	7,5 %	5 %	5 %	5 %	2,5 %	2,5 %	0 %	54 937	88 138	32 303	58 459	
3204 20	5 %	B	10 %		7,5 %	7,5 %	7,5 %	5 %	5 %	5 %	2,5 %	2,5 %	0 %	10 470	0	2 135	4 202	

				Tariff Reduction schedule														
				6 years	9 years Reduction Period													
					% Tariff Reduction													
					25 %	50 %	75 %	100 %										
				Preparatory Period	Applied Duty in										Import values USD			
HS 2002	Applied MFN Duty 2008	CET Class	CET Rate	2008-2013	2014	2015	2016	2017	2018	2019	2020	2021	2022	2004	2005	2006	Average	
3205 00	5 %	B	10 %		7,5 %	7,5 %	7,5 %	5 %	5 %	5 %	2,5 %	2,5 %	0 %	48 227	0	5 718	17 982	
3206 11	5 %	B	10 %		7,5 %	7,5 %	7,5 %	5 %	5 %	5 %	2,5 %	2,5 %	0 %	129 374	0	0	43 125	
3206 19	5 %	B	10 %		7,5 %	7,5 %	7,5 %	5 %	5 %	5 %	2,5 %	2,5 %	0 %	0	0	0	0	
3206 20	5 %	B	10 %		7,5 %	7,5 %	7,5 %	5 %	5 %	5 %	2,5 %	2,5 %	0 %	0	0	0	0	
3206 30	5 %	B	10 %		7,5 %	7,5 %	7,5 %	5 %	5 %	5 %	2,5 %	2,5 %	0 %	0	0	0	0	
3206 41	5 %	B	10 %		7,5 %	7,5 %	7,5 %	5 %	5 %	5 %	2,5 %	2,5 %	0 %	508	0	0	169	
3206 42	5 %	B	10 %		7,5 %	7,5 %	7,5 %	5 %	5 %	5 %	2,5 %	2,5 %	0 %	0	0	0	0	
3206 43	5 %	B	10 %		7,5 %	7,5 %	7,5 %	5 %	5 %	5 %	2,5 %	2,5 %	0 %	0	0	0	0	
3206 49	5 %	B	10 %		7,5 %	7,5 %	7,5 %	5 %	5 %	5 %	2,5 %	2,5 %	0 %	13 621	0	43 079	18 900	
3206 50	5 %	B	10 %		7,5 %	7,5 %	7,5 %	5 %	5 %	5 %	2,5 %	2,5 %	0 %	0	0	0	0	
3207 10	5 %	B	10 %		7,5 %	7,5 %	7,5 %	5 %	5 %	5 %	2,5 %	2,5 %	0 %	18 834	0	0	6 278	
3207 20	5 %	B	10 %		7,5 %	7,5 %	7,5 %	5 %	5 %	5 %	2,5 %	2,5 %	0 %	1 046	0	0	349	
3207 30	5 %	B	10 %		7,5 %	7,5 %	7,5 %	5 %	5 %	5 %	2,5 %	2,5 %	0 %	0	0	0	0	
3207 40	5 %	B	10 %		7,5 %	7,5 %	7,5 %	5 %	5 %	5 %	2,5 %	2,5 %	0 %	50	0	0	17	
3301 11	5 %	B	10 %		7,5 %	7,5 %	7,5 %	5 %	5 %	5 %	2,5 %	2,5 %	0 %	305	0	0	102	
3301 12	5 %	B	10 %		7,5 %	7,5 %	7,5 %	5 %	5 %	5 %	2,5 %	2,5 %	0 %	642	0	0	214	
3301 13	5 %	B	10 %		7,5 %	7,5 %	7,5 %	5 %	5 %	5 %	2,5 %	2,5 %	0 %	972	0	1 493	822	
3301 14	5 %	B	10 %		7,5 %	7,5 %	7,5 %	5 %	5 %	5 %	2,5 %	2,5 %	0 %	0	0	0	0	
3301 19	5 %	B	10 %		7,5 %	7,5 %	7,5 %	5 %	5 %	5 %	2,5 %	2,5 %	0 %	9 091	0	165	3 085	
3301 21	5 %	B	10 %		7,5 %	7,5 %	7,5 %	5 %	5 %	5 %	2,5 %	2,5 %	0 %	0	0	0	0	
3301 22	5 %	B	10 %		7,5 %	7,5 %	7,5 %	5 %	5 %	5 %	2,5 %	2,5 %	0 %	1 205	0	0	402	
3301 23	5 %	B	10 %		7,5 %	7,5 %	7,5 %	5 %	5 %	5 %	2,5 %	2,5 %	0 %	767	0	0	256	
3301 24	5 %	B	10 %		7,5 %	7,5 %	7,5 %	5 %	5 %	5 %	2,5 %	2,5 %	0 %	46 597	0	18 195	21 598	
3301 25	5 %	B	10 %		7,5 %	7,5 %	7,5 %	5 %	5 %	5 %	2,5 %	2,5 %	0 %	322	0	986	436	
3301 26	5 %	B	10 %		7,5 %	7,5 %	7,5 %	5 %	5 %	5 %	2,5 %	2,5 %	0 %	0	0	0	0	
3301 29	5 %	B	10 %		7,5 %	7,5 %	7,5 %	5 %	5 %	5 %	2,5 %	2,5 %	0 %	30 413	50	3 548	11 337	
3301 30	5 %	B	10 %		7,5 %	7,5 %	7,5 %	5 %	5 %	5 %	2,5 %	2,5 %	0 %	0	0	0	0	
3301 90	5 %	B	10 %		7,5 %	7,5 %	7,5 %	5 %	5 %	5 %	2,5 %	2,5 %	0 %	31 154	0	24 356	18 503	
3302 10	5 %	B	10 %		7,5 %	7,5 %	7,5 %	5 %	5 %	5 %	2,5 %	2,5 %	0 %	56 914	11 851	57 196	41 987	
3501 10	5 %	B	10 %		7,5 %	7,5 %	7,5 %	5 %	5 %	5 %	2,5 %	2,5 %	0 %	412	0	0	137	

				Tariff Reduction schedule														
				6 years	9 years Reduction Period													
					% Tariff Reduction													
					25 %	50 %	75 %	100 %										
				Preparatory Period	Applied Duty in										Import values USD			
HS 2002	Applied MFN Duty 2008	CET Class	CET Rate	2008-2013	2014	2015	2016	2017	2018	2019	2020	2021	2022	2004	2005	2006	Average	
3501 90	5 %	B	10 %		7,5 %	7,5 %	7,5 %	5 %	5 %	5 %	2,5 %	2,5 %	0 %	0	0	0	0	
3502 11	5 %	B	10 %		7,5 %	7,5 %	7,5 %	5 %	5 %	5 %	2,5 %	2,5 %	0 %	0	0	0	0	
3502 19	5 %	B	10 %		7,5 %	7,5 %	7,5 %	5 %	5 %	5 %	2,5 %	2,5 %	0 %	0	0	0	0	
3502 20	5 %	B	10 %		7,5 %	7,5 %	7,5 %	5 %	5 %	5 %	2,5 %	2,5 %	0 %	0	0	0	0	
3502 90	5 %	B	10 %		7,5 %	7,5 %	7,5 %	5 %	5 %	5 %	2,5 %	2,5 %	0 %	0	0	0	0	
3503 00	5 %	B	10 %		7,5 %	7,5 %	7,5 %	5 %	5 %	5 %	2,5 %	2,5 %	0 %	14 242	0	0	4 747	
3504 00	5 %	B	10 %		7,5 %	7,5 %	7,5 %	5 %	5 %	5 %	2,5 %	2,5 %	0 %	10 350	0	213	3 521	
3507 10	5 %	B	10 %		7,5 %	7,5 %	7,5 %	5 %	5 %	5 %	2,5 %	2,5 %	0 %	2 890	0	0	963	
3507 90	5 %	B	10 %		7,5 %	7,5 %	7,5 %	5 %	5 %	5 %	2,5 %	2,5 %	0 %	20 081	40 397	537	20 338	
3801 10	5 %	B	10 %		7,5 %	7,5 %	7,5 %	5 %	5 %	5 %	2,5 %	2,5 %	0 %	0	0	0	0	
3801 20	5 %	B	10 %		7,5 %	7,5 %	7,5 %	5 %	5 %	5 %	2,5 %	2,5 %	0 %	0	0	0	0	
3802 10	5 %	B	10 %		7,5 %	7,5 %	7,5 %	5 %	5 %	5 %	2,5 %	2,5 %	0 %	16 893	0	0	5 631	
3802 90	5 %	B	10 %		7,5 %	7,5 %	7,5 %	5 %	5 %	5 %	2,5 %	2,5 %	0 %	4 187	0	5 490	3 226	
3803 00	5 %	B	10 %		7,5 %	7,5 %	7,5 %	5 %	5 %	5 %	2,5 %	2,5 %	0 %	0	0	0	0	
3804 00	5 %	B	10 %		7,5 %	7,5 %	7,5 %	5 %	5 %	5 %	2,5 %	2,5 %	0 %	0	0	0	0	
3805 10	5 %	B	10 %		7,5 %	7,5 %	7,5 %	5 %	5 %	5 %	2,5 %	2,5 %	0 %	2 328	0	0	776	
3805 20	5 %	B	10 %		7,5 %	7,5 %	7,5 %	5 %	5 %	5 %	2,5 %	2,5 %	0 %	0	0	1 843	614	
3805 90	5 %	B	10 %		7,5 %	7,5 %	7,5 %	5 %	5 %	5 %	2,5 %	2,5 %	0 %	23 728	0	11 483	11 737	
3806 10	5 %	B	10 %		7,5 %	7,5 %	7,5 %	5 %	5 %	5 %	2,5 %	2,5 %	0 %	0	0	0	0	
3806 20	5 %	B	10 %		7,5 %	7,5 %	7,5 %	5 %	5 %	5 %	2,5 %	2,5 %	0 %	0	0	0	0	
3806 30	5 %	B	10 %		7,5 %	7,5 %	7,5 %	5 %	5 %	5 %	2,5 %	2,5 %	0 %	0	0	0	0	
3806 90	5 %	B	10 %		7,5 %	7,5 %	7,5 %	5 %	5 %	5 %	2,5 %	2,5 %	0 %	121	0	39 151	13 090	
3807 00	15 %	B	10 %		7,5 %	7,5 %	7,5 %	5 %	5 %	5 %	2,5 %	2,5 %	0 %	0	0	0	0	
3808 10	10 %	B	10 %		7,5 %	7,5 %	7,5 %	5 %	5 %	5 %	2,5 %	2,5 %	0 %	763 174	170 760	33 574	322 503	
3808 20	10 %	B	10 %		7,5 %	7,5 %	7,5 %	5 %	5 %	5 %	2,5 %	2,5 %	0 %	94 047	118 768	338	71 051	
3808 30	10 %	B	10 %		7,5 %	7,5 %	7,5 %	5 %	5 %	5 %	2,5 %	2,5 %	0 %	225 627	6 573	47 569	93 256	
3808 40	10 %	B	10 %		7,5 %	7,5 %	7,5 %	5 %	5 %	5 %	2,5 %	2,5 %	0 %	20 645	8 808	9 930	13 128	
3808 90	10 %	B	10 %		7,5 %	7,5 %	7,5 %	5 %	5 %	5 %	2,5 %	2,5 %	0 %	58 077	150 482	2 247	70 269	
3809 10	5 %	B	10 %		7,5 %	7,5 %	7,5 %	5 %	5 %	5 %	2,5 %	2,5 %	0 %	0	0	0	0	
3809 91	5 %	B	10 %		7,5 %	7,5 %	7,5 %	5 %	5 %	5 %	2,5 %	2,5 %	0 %	162 427	0	21 342	61 256	

				Tariff Reduction schedule														
				6 years	9 years Reduction Period													
					% Tariff Reduction													
					25 %	50 %	75 %	100 %										
				Preparatory Period	Applied Duty in										Import values USD			
HS 2002	Applied MFN Duty 2008	CET Class	CET Rate	2008-2013	2014	2015	2016	2017	2018	2019	2020	2021	2022	2004	2005	2006	Average	
3809 92	5 %	B	10 %		7,5 %	7,5 %	7,5 %	5 %	5 %	5 %	2,5 %	2,5 %	0 %	6 831	0	0	2 277	
3809 93	5 %	B	10 %		7,5 %	7,5 %	7,5 %	5 %	5 %	5 %	2,5 %	2,5 %	0 %	371 206	240 612	35 444	215 754	
3811 11	5 %	B	10 %		7,5 %	7,5 %	7,5 %	5 %	5 %	5 %	2,5 %	2,5 %	0 %	0	0	0	0	
3811 19	5 %	B	10 %		7,5 %	7,5 %	7,5 %	5 %	5 %	5 %	2,5 %	2,5 %	0 %	1 497	0	82	526	
3811 21	5 %	B	10 %		7,5 %	7,5 %	7,5 %	5 %	5 %	5 %	2,5 %	2,5 %	0 %	347 997	0	0	115 999	
3811 29	5 %	B	10 %		7,5 %	7,5 %	7,5 %	5 %	5 %	5 %	2,5 %	2,5 %	0 %	0	858	836	565	
3811 90	5 %	B	10 %		7,5 %	7,5 %	7,5 %	5 %	5 %	5 %	2,5 %	2,5 %	0 %	108 001	0	22	36 008	
3812 10	5 %	B	10 %		7,5 %	7,5 %	7,5 %	5 %	5 %	5 %	2,5 %	2,5 %	0 %	0	0	0	0	
3812 20	5 %	B	10 %		7,5 %	7,5 %	7,5 %	5 %	5 %	5 %	2,5 %	2,5 %	0 %	0	0	0	0	
3812 30	5 %	B	10 %		7,5 %	7,5 %	7,5 %	5 %	5 %	5 %	2,5 %	2,5 %	0 %	11 153	0	0	3 718	
3814 00	15 %	B	10 %		7,5 %	7,5 %	7,5 %	5 %	5 %	5 %	2,5 %	2,5 %	0 %	9 109	3 115	17 906	10 043	
3815 11	5 %	B	10 %		7,5 %	7,5 %	7,5 %	5 %	5 %	5 %	2,5 %	2,5 %	0 %	0	0	0	0	
3815 12	5 %	B	10 %		7,5 %	7,5 %	7,5 %	5 %	5 %	5 %	2,5 %	2,5 %	0 %	0	0	0	0	
3815 19	5 %	B	10 %		7,5 %	7,5 %	7,5 %	5 %	5 %	5 %	2,5 %	2,5 %	0 %	0	0	0	0	
3815 90	5 %	B	10 %		7,5 %	7,5 %	7,5 %	5 %	5 %	5 %	2,5 %	2,5 %	0 %	0	0	0	0	
3816 00	5 %	B	10 %		7,5 %	7,5 %	7,5 %	5 %	5 %	5 %	2,5 %	2,5 %	0 %	216 453	309 280	125 635	217 123	
3817 00	5 %	B	10 %		7,5 %	7,5 %	7,5 %	5 %	5 %	5 %	2,5 %	2,5 %	0 %	0	0	0	0	
3818 00	10 %	B	10 %		7,5 %	7,5 %	7,5 %	5 %	5 %	5 %	2,5 %	2,5 %	0 %	51	1 611	0	554	
3821 00	5 %	B	10 %		7,5 %	7,5 %	7,5 %	5 %	5 %	5 %	2,5 %	2,5 %	0 %	10 383	5 524	773	5 560	
3823 11	5 %	B	10 %		7,5 %	7,5 %	7,5 %	5 %	5 %	5 %	2,5 %	2,5 %	0 %	0	0	0	0	
3823 12	5 %	B	10 %		7,5 %	7,5 %	7,5 %	5 %	5 %	5 %	2,5 %	2,5 %	0 %	0	0	0	0	
3823 13	5 %	B	10 %		7,5 %	7,5 %	7,5 %	5 %	5 %	5 %	2,5 %	2,5 %	0 %	0	0	0	0	
3823 19	5 %	B	10 %		7,5 %	7,5 %	7,5 %	5 %	5 %	5 %	2,5 %	2,5 %	0 %	538	0	21	186	
3823 70	10 %	B	10 %		7,5 %	7,5 %	7,5 %	5 %	5 %	5 %	2,5 %	2,5 %	0 %	10 496	2 427	0	4 308	
3824 10	5 %	B	10 %		7,5 %	7,5 %	7,5 %	5 %	5 %	5 %	2,5 %	2,5 %	0 %	30	143	0	58	
3824 20	5 %	B	10 %		7,5 %	7,5 %	7,5 %	5 %	5 %	5 %	2,5 %	2,5 %	0 %	0	0	0	0	
3824 30	5 %	B	10 %		7,5 %	7,5 %	7,5 %	5 %	5 %	5 %	2,5 %	2,5 %	0 %	0	0	0	0	
3824 40	10 %	B	10 %		7,5 %	7,5 %	7,5 %	5 %	5 %	5 %	2,5 %	2,5 %	0 %	0	0	0	0	
3824 50	20 %	B	10 %		7,5 %	7,5 %	7,5 %	5 %	5 %	5 %	2,5 %	2,5 %	0 %	0	0	0	0	
3824 60	10 %	B	10 %		7,5 %	7,5 %	7,5 %	5 %	5 %	5 %	2,5 %	2,5 %	0 %	0	88 271	0	29 424	

				Tariff Reduction schedule														
				6 years	9 years Reduction Period													
					% Tariff Reduction													
					25 %	50 %	75 %	100 %										
HS 2002	Applied MFN Duty 2008	CET Class	CET Rate	2008-2013	Applied Duty in										Import values USD			
					2014	2015	2016	2017	2018	2019	2020	2021	2022	2004	2005	2006	Average	
3824 71	5 %	B	10 %		7,5 %	7,5 %	7,5 %	5 %	5 %	5 %	2,5 %	2,5 %	0 %	0	0	0	0	
3824 79	5 %	B	10 %		7,5 %	7,5 %	7,5 %	5 %	5 %	5 %	2,5 %	2,5 %	0 %	0	0	4 377	1 459	
3824 90	5 %	B	10 %		7,5 %	7,5 %	7,5 %	5 %	5 %	5 %	2,5 %	2,5 %	0 %	278 779	270 009	85 211	211 333	
3825 10	5 %	B	10 %		7,5 %	7,5 %	7,5 %	5 %	5 %	5 %	2,5 %	2,5 %	0 %	0	0	0	0	
3825 20	5 %	B	10 %		7,5 %	7,5 %	7,5 %	5 %	5 %	5 %	2,5 %	2,5 %	0 %	0	0	0	0	
3825 41	5 %	B	10 %		7,5 %	7,5 %	7,5 %	5 %	5 %	5 %	2,5 %	2,5 %	0 %	0	0	0	0	
3825 49	5 %	B	10 %		7,5 %	7,5 %	7,5 %	5 %	5 %	5 %	2,5 %	2,5 %	0 %	0	0	0	0	
3825 50	5 %	B	10 %		7,5 %	7,5 %	7,5 %	5 %	5 %	5 %	2,5 %	2,5 %	0 %	0	0	0	0	
3825 61	5 %	B	10 %		7,5 %	7,5 %	7,5 %	5 %	5 %	5 %	2,5 %	2,5 %	0 %	0	0	0	0	
3825 69	5 %	B	10 %		7,5 %	7,5 %	7,5 %	5 %	5 %	5 %	2,5 %	2,5 %	0 %	0	0	0	0	
3825 90	5 %	B	10 %		7,5 %	7,5 %	7,5 %	5 %	5 %	5 %	2,5 %	2,5 %	0 %	0	0	0	0	
3901 10	5 %	B	10 %		7,5 %	7,5 %	7,5 %	5 %	5 %	5 %	2,5 %	2,5 %	0 %	321 361	0	414 020	245 127	
3901 20	5 %	B	10 %		7,5 %	7,5 %	7,5 %	5 %	5 %	5 %	2,5 %	2,5 %	0 %	804 077	0	114 373	306 150	
3901 30	5 %	B	10 %		7,5 %	7,5 %	7,5 %	5 %	5 %	5 %	2,5 %	2,5 %	0 %	0	0	0	0	
3901 90	5 %	B	10 %		7,5 %	7,5 %	7,5 %	5 %	5 %	5 %	2,5 %	2,5 %	0 %	153 570	0	0	51 190	
3902 20	5 %	B	10 %		7,5 %	7,5 %	7,5 %	5 %	5 %	5 %	2,5 %	2,5 %	0 %	0	0	0	0	
3902 30	5 %	B	10 %		7,5 %	7,5 %	7,5 %	5 %	5 %	5 %	2,5 %	2,5 %	0 %	0	0	0	0	
3902 90	5 %	B	10 %		7,5 %	7,5 %	7,5 %	5 %	5 %	5 %	2,5 %	2,5 %	0 %	0	0	0	0	
3903 11	5 %	B	10 %		7,5 %	7,5 %	7,5 %	5 %	5 %	5 %	2,5 %	2,5 %	0 %	0	0	0	0	
3903 19	5 %	B	10 %		7,5 %	7,5 %	7,5 %	5 %	5 %	5 %	2,5 %	2,5 %	0 %	21 315	0	0	7 105	
3903 20	5 %	B	10 %		7,5 %	7,5 %	7,5 %	5 %	5 %	5 %	2,5 %	2,5 %	0 %	0	0	0	0	
3903 30	5 %	B	10 %		7,5 %	7,5 %	7,5 %	5 %	5 %	5 %	2,5 %	2,5 %	0 %	89	0	0	30	
3903 90	5 %	B	10 %		7,5 %	7,5 %	7,5 %	5 %	5 %	5 %	2,5 %	2,5 %	0 %	2 521	0	0	840	
3904 10	5 %	B	10 %		7,5 %	7,5 %	7,5 %	5 %	5 %	5 %	2,5 %	2,5 %	0 %	280 187	0	146 165	142 117	
3904 21	10 %	B	10 %		7,5 %	7,5 %	7,5 %	5 %	5 %	5 %	2,5 %	2,5 %	0 %	58 536	0	0	19 512	
3904 22	10 %	B	10 %		7,5 %	7,5 %	7,5 %	5 %	5 %	5 %	2,5 %	2,5 %	0 %	0	0	44 405	14 802	
3904 30	5 %	B	10 %		7,5 %	7,5 %	7,5 %	5 %	5 %	5 %	2,5 %	2,5 %	0 %	0	0	0	0	
3904 40	5 %	B	10 %		7,5 %	7,5 %	7,5 %	5 %	5 %	5 %	2,5 %	2,5 %	0 %	0	0	29 997	9 999	
3904 50	5 %	B	10 %		7,5 %	7,5 %	7,5 %	5 %	5 %	5 %	2,5 %	2,5 %	0 %	0	0	0	0	
3904 61	5 %	B	10 %		7,5 %	7,5 %	7,5 %	5 %	5 %	5 %	2,5 %	2,5 %	0 %	0	0	0	0	

				Tariff Reduction schedule														
				6 years	9 years Reduction Period													
					% Tariff Reduction													
					25 %	50 %	75 %	100 %										
				Preparatory Period	Applied Duty in										Import values USD			
HS 2002	Applied MFN Duty 2008	CET Class	CET Rate	2008-2013	2014	2015	2016	2017	2018	2019	2020	2021	2022	2004	2005	2006	Average	
3904 69	5 %	B	10 %		7,5 %	7,5 %	7,5 %	5 %	5 %	5 %	2,5 %	2,5 %	0 %	0	0	0	0	
3904 90	5 %	B	10 %		7,5 %	7,5 %	7,5 %	5 %	5 %	5 %	2,5 %	2,5 %	0 %	0	0	0	0	
3905 12	5 %	B	10 %		7,5 %	7,5 %	7,5 %	5 %	5 %	5 %	2,5 %	2,5 %	0 %	8 492	0	0	2 831	
3905 19	5 %	B	10 %		7,5 %	7,5 %	7,5 %	5 %	5 %	5 %	2,5 %	2,5 %	0 %	244	0	8 651	2 965	
3905 21	5 %	B	10 %		7,5 %	7,5 %	7,5 %	5 %	5 %	5 %	2,5 %	2,5 %	0 %	0	0	0	0	
3905 29	5 %	B	10 %		7,5 %	7,5 %	7,5 %	5 %	5 %	5 %	2,5 %	2,5 %	0 %	0	0	0	0	
3905 30	5 %	B	10 %		7,5 %	7,5 %	7,5 %	5 %	5 %	5 %	2,5 %	2,5 %	0 %	0	0	0	0	
3905 91	5 %	B	10 %		7,5 %	7,5 %	7,5 %	5 %	5 %	5 %	2,5 %	2,5 %	0 %	0	0	0	0	
3905 99	5 %	B	10 %		7,5 %	7,5 %	7,5 %	5 %	5 %	5 %	2,5 %	2,5 %	0 %	58 980	19	1 339	20 112	
3906 10	5 %	B	10 %		7,5 %	7,5 %	7,5 %	5 %	5 %	5 %	2,5 %	2,5 %	0 %	0	0	288	96	
3906 90	5 %	B	10 %		7,5 %	7,5 %	7,5 %	5 %	5 %	5 %	2,5 %	2,5 %	0 %	232 505	36 871	2 453	90 609	
3907 10	5 %	B	10 %		7,5 %	7,5 %	7,5 %	5 %	5 %	5 %	2,5 %	2,5 %	0 %	0	0	0	0	
3907 30	5 %	B	10 %		7,5 %	7,5 %	7,5 %	5 %	5 %	5 %	2,5 %	2,5 %	0 %	15 840	0	5 813	7 218	
3907 40	5 %	B	10 %		7,5 %	7,5 %	7,5 %	5 %	5 %	5 %	2,5 %	2,5 %	0 %	0	0	0	0	
3907 50	5 %	B	10 %		7,5 %	7,5 %	7,5 %	5 %	5 %	5 %	2,5 %	2,5 %	0 %	0	0	10 333	3 444	
3907 60	5 %	B	10 %		7,5 %	7,5 %	7,5 %	5 %	5 %	5 %	2,5 %	2,5 %	0 %	0	0	0	0	
3907 91	5 %	B	10 %		7,5 %	7,5 %	7,5 %	5 %	5 %	5 %	2,5 %	2,5 %	0 %	0	0	0	0	
3907 99	5 %	B	10 %		7,5 %	7,5 %	7,5 %	5 %	5 %	5 %	2,5 %	2,5 %	0 %	10 400	65	0	3 488	
3908 10	5 %	B	10 %		7,5 %	7,5 %	7,5 %	5 %	5 %	5 %	2,5 %	2,5 %	0 %	0	0	0	0	
3908 90	5 %	B	10 %		7,5 %	7,5 %	7,5 %	5 %	5 %	5 %	2,5 %	2,5 %	0 %	45 085	0	0	15 028	
3909 10	5 %	B	10 %		7,5 %	7,5 %	7,5 %	5 %	5 %	5 %	2,5 %	2,5 %	0 %	0	0	0	0	
3909 20	5 %	B	10 %		7,5 %	7,5 %	7,5 %	5 %	5 %	5 %	2,5 %	2,5 %	0 %	0	0	0	0	
3909 30	5 %	B	10 %		7,5 %	7,5 %	7,5 %	5 %	5 %	5 %	2,5 %	2,5 %	0 %	2 515	0	0	838	
3909 40	5 %	B	10 %		7,5 %	7,5 %	7,5 %	5 %	5 %	5 %	2,5 %	2,5 %	0 %	0	0	3 922	1 307	
3909 50	5 %	B	10 %		7,5 %	7,5 %	7,5 %	5 %	5 %	5 %	2,5 %	2,5 %	0 %	89 071	50 137	11 492	50 234	
3910 00	5 %	B	10 %		7,5 %	7,5 %	7,5 %	5 %	5 %	5 %	2,5 %	2,5 %	0 %	28 337	0	0	9 446	
3911 10	5 %	B	10 %		7,5 %	7,5 %	7,5 %	5 %	5 %	5 %	2,5 %	2,5 %	0 %	0	0	13 062	4 354	
3911 90	5 %	B	10 %		7,5 %	7,5 %	7,5 %	5 %	5 %	5 %	2,5 %	2,5 %	0 %	0	0	0	0	
3912 11	5 %	B	10 %		7,5 %	7,5 %	7,5 %	5 %	5 %	5 %	2,5 %	2,5 %	0 %	0	0	0	0	
3912 12	5 %	B	10 %		7,5 %	7,5 %	7,5 %	5 %	5 %	5 %	2,5 %	2,5 %	0 %	0	41 199	0	13 733	

				Tariff Reduction schedule														
				6 years	9 years Reduction Period													
					% Tariff Reduction													
					25 %	50 %	75 %	100 %										
HS 2002	Applied MFN Duty 2008	CET Class	CET Rate	2008-2013	Applied Duty in										Import values USD			
					2014	2015	2016	2017	2018	2019	2020	2021	2022	2004	2005	2006	Average	
3912 20	5 %	B	10 %		7,5 %	7,5 %	7,5 %	5 %	5 %	5 %	2,5 %	2,5 %	0 %	0	0	5	2	
3912 31	5 %	B	10 %		7,5 %	7,5 %	7,5 %	5 %	5 %	5 %	2,5 %	2,5 %	0 %	25 540	0	179 198	68 246	
3912 39	5 %	B	10 %		7,5 %	7,5 %	7,5 %	5 %	5 %	5 %	2,5 %	2,5 %	0 %	1 393	0	57 346	19 580	
3912 90	5 %	B	10 %		7,5 %	7,5 %	7,5 %	5 %	5 %	5 %	2,5 %	2,5 %	0 %	0	0	940	313	
3913 10	5 %	B	10 %		7,5 %	7,5 %	7,5 %	5 %	5 %	5 %	2,5 %	2,5 %	0 %	0	0	0	0	
3913 90	5 %	B	10 %		7,5 %	7,5 %	7,5 %	5 %	5 %	5 %	2,5 %	2,5 %	0 %	942	0	391	444	
3914 00	10 %	B	10 %		7,5 %	7,5 %	7,5 %	5 %	5 %	5 %	2,5 %	2,5 %	0 %	0	0	1 922	641	
3916 10	10 %	B	10 %		7,5 %	7,5 %	7,5 %	5 %	5 %	5 %	2,5 %	2,5 %	0 %	0	0	85	28	
3916 20	10 %	B	10 %		7,5 %	7,5 %	7,5 %	5 %	5 %	5 %	2,5 %	2,5 %	0 %	0	0	343	114	
3916 90	10 %	B	10 %		7,5 %	7,5 %	7,5 %	5 %	5 %	5 %	2,5 %	2,5 %	0 %	3 383	0	1 503	1 629	
3919 90	20 %	B	10 %		7,5 %	7,5 %	7,5 %	5 %	5 %	5 %	2,5 %	2,5 %	0 %	315 854	48 047	148 979	170 960	
3920 10	15 %	B	10 %		7,5 %	7,5 %	7,5 %	5 %	5 %	5 %	2,5 %	2,5 %	0 %	384 252	0	17 431	133 894	
3920 20	10 %	B	10 %		7,5 %	7,5 %	7,5 %	5 %	5 %	5 %	2,5 %	2,5 %	0 %	485 109	514 319	175 938	391 789	
3920 30	15 %	B	10 %		7,5 %	7,5 %	7,5 %	5 %	5 %	5 %	2,5 %	2,5 %	0 %	0	0	0	0	
3920 43	15 %	B	10 %		7,5 %	7,5 %	7,5 %	5 %	5 %	5 %	2,5 %	2,5 %	0 %	12 438	0	0	4 146	
3920 49	5 %	B	10 %		7,5 %	7,5 %	7,5 %	5 %	5 %	5 %	2,5 %	2,5 %	0 %	10 057	51 259	238 068	99 795	
3920 51	15 %	B	10 %		7,5 %	7,5 %	7,5 %	5 %	5 %	5 %	2,5 %	2,5 %	0 %	0	0	703	234	
3920 59	15 %	B	10 %		7,5 %	7,5 %	7,5 %	5 %	5 %	5 %	2,5 %	2,5 %	0 %	23	65	389	159	
3920 61	15 %	B	10 %		7,5 %	7,5 %	7,5 %	5 %	5 %	5 %	2,5 %	2,5 %	0 %	0	0	0	0	
3920 62	15 %	B	10 %		7,5 %	7,5 %	7,5 %	5 %	5 %	5 %	2,5 %	2,5 %	0 %	3 746	0	0	1 249	
3920 63	15 %	B	10 %		7,5 %	7,5 %	7,5 %	5 %	5 %	5 %	2,5 %	2,5 %	0 %	0	0	0	0	
3920 69	15 %	B	10 %		7,5 %	7,5 %	7,5 %	5 %	5 %	5 %	2,5 %	2,5 %	0 %	0	0	0	0	
3920 71	5 %	B	10 %		7,5 %	7,5 %	7,5 %	5 %	5 %	5 %	2,5 %	2,5 %	0 %	0	0	0	0	
3920 72	15 %	B	10 %		7,5 %	7,5 %	7,5 %	5 %	5 %	5 %	2,5 %	2,5 %	0 %	0	0	0	0	
3920 73	15 %	B	10 %		7,5 %	7,5 %	7,5 %	5 %	5 %	5 %	2,5 %	2,5 %	0 %	0	0	0	0	
3920 79	15 %	B	10 %		7,5 %	7,5 %	7,5 %	5 %	5 %	5 %	2,5 %	2,5 %	0 %	0	0	0	0	
3920 91	15 %	B	10 %		7,5 %	7,5 %	7,5 %	5 %	5 %	5 %	2,5 %	2,5 %	0 %	0	0	8	3	
3920 92	15 %	B	10 %		7,5 %	7,5 %	7,5 %	5 %	5 %	5 %	2,5 %	2,5 %	0 %	0	0	0	0	
3920 93	15 %	B	10 %		7,5 %	7,5 %	7,5 %	5 %	5 %	5 %	2,5 %	2,5 %	0 %	0	0	0	0	
3920 94	15 %	B	10 %		7,5 %	7,5 %	7,5 %	5 %	5 %	5 %	2,5 %	2,5 %	0 %	0	0	0	0	

				Tariff Reduction schedule														
				6 years	9 years Reduction Period													
					% Tariff Reduction													
					25 %	50 %	75 %	100 %										
				Preparatory Period	Applied Duty in										Import values USD			
HS 2002	Applied MFN Duty 2008	CET Class	CET Rate	2008-2013	2014	2015	2016	2017	2018	2019	2020	2021	2022	2004	2005	2006	Average	
3920 99	20 %	B	10 %		7,5 %	7,5 %	7,5 %	5 %	5 %	5 %	2,5 %	2,5 %	0 %	4 066	0	25 054	9 707	
3921 11	15 %	B	10 %		7,5 %	7,5 %	7,5 %	5 %	5 %	5 %	2,5 %	2,5 %	0 %	3 140	0	4 966	2 702	
3921 12	15 %	B	10 %		7,5 %	7,5 %	7,5 %	5 %	5 %	5 %	2,5 %	2,5 %	0 %	238 658	0	155 123	131 260	
3921 13	20 %	B	10 %		7,5 %	7,5 %	7,5 %	5 %	5 %	5 %	2,5 %	2,5 %	0 %	19 598	1 456	110	7 054	
3921 14	20 %	B	10 %		7,5 %	7,5 %	7,5 %	5 %	5 %	5 %	2,5 %	2,5 %	0 %	0	0	0	0	
3921 19	20 %	B	10 %		7,5 %	7,5 %	7,5 %	5 %	5 %	5 %	2,5 %	2,5 %	0 %	3 363	0	929	1 431	
3921 90	20 %	B	10 %		7,5 %	7,5 %	7,5 %	5 %	5 %	5 %	2,5 %	2,5 %	0 %	167 513	93 823	196 315	152 550	
4002 11	5 %	B	10 %		7,5 %	7,5 %	7,5 %	5 %	5 %	5 %	2,5 %	2,5 %	0 %	36 925	127 771	0	54 899	
4002 19	5 %	B	10 %		7,5 %	7,5 %	7,5 %	5 %	5 %	5 %	2,5 %	2,5 %	0 %	313 327	60 790	41 933	138 683	
4002 51	5 %	B	10 %		7,5 %	7,5 %	7,5 %	5 %	5 %	5 %	2,5 %	2,5 %	0 %	0	0	0	0	
4002 59	5 %	B	10 %		7,5 %	7,5 %	7,5 %	5 %	5 %	5 %	2,5 %	2,5 %	0 %	0	0	0	0	
4002 80	5 %	B	10 %		7,5 %	7,5 %	7,5 %	5 %	5 %	5 %	2,5 %	2,5 %	0 %	0	0	0	0	
4006 10	15 %	B	10 %		7,5 %	7,5 %	7,5 %	5 %	5 %	5 %	2,5 %	2,5 %	0 %	0	0	0	0	
4006 90	15 %	B	10 %		7,5 %	7,5 %	7,5 %	5 %	5 %	5 %	2,5 %	2,5 %	0 %	640	0	0	213	
4008 11	15 %	B	10 %		7,5 %	7,5 %	7,5 %	5 %	5 %	5 %	2,5 %	2,5 %	0 %	5 414	4	3 033	2 817	
4008 19	15 %	B	10 %		7,5 %	7,5 %	7,5 %	5 %	5 %	5 %	2,5 %	2,5 %	0 %	2 086	6	2 427	1 506	
4008 21	15 %	B	10 %		7,5 %	7,5 %	7,5 %	5 %	5 %	5 %	2,5 %	2,5 %	0 %	20 951	0	37 187	19 379	
4008 29	15 %	B	10 %		7,5 %	7,5 %	7,5 %	5 %	5 %	5 %	2,5 %	2,5 %	0 %	116	0	8 941	3 019	
4101 20	5 %	B	10 %		7,5 %	7,5 %	7,5 %	5 %	5 %	5 %	2,5 %	2,5 %	0 %	0	0	0	0	

				Tariff Reduction schedule														
				6 years	9 years Reduction Period													
					% Tariff Reduction													
					25 %	50 %	75 %	100 %										
				Preparatory Period	Applied Duty in								Import values USD					
HS 2002	Applied MFN Duty 2008	CET Class	CET Rate	2008-2013	2014	2015	2016	2017	2018	2019	2020	2021	2022	2004	2005	2006	Average	
4101 50	5 %	B	10 %		7,5 %	7,5 %	7,5 %	5 %	5 %	5 %	2,5 %	2,5 %	0 %	0	0	0	0	
4101 90	5 %	B	10 %		7,5 %	7,5 %	7,5 %	5 %	5 %	5 %	2,5 %	2,5 %	0 %	0	0	0	0	
4102 21	5 %	B	10 %		7,5 %	7,5 %	7,5 %	5 %	5 %	5 %	2,5 %	2,5 %	0 %	0	0	0	0	
4102 29	5 %	B	10 %		7,5 %	7,5 %	7,5 %	5 %	5 %	5 %	2,5 %	2,5 %	0 %	0	0	0	0	
4103 10	5 %	B	10 %		7,5 %	7,5 %	7,5 %	5 %	5 %	5 %	2,5 %	2,5 %	0 %	0	0	0	0	
4103 20	5 %	B	10 %		7,5 %	7,5 %	7,5 %	5 %	5 %	5 %	2,5 %	2,5 %	0 %	0	0	0	0	
4103 30	5 %	B	10 %		7,5 %	7,5 %	7,5 %	5 %	5 %	5 %	2,5 %	2,5 %	0 %	0	0	0	0	
4104 11	15 %	B	10 %		7,5 %	7,5 %	7,5 %	5 %	5 %	5 %	2,5 %	2,5 %	0 %	0	0	0	0	
4104 19	15 %	B	10 %		7,5 %	7,5 %	7,5 %	5 %	5 %	5 %	2,5 %	2,5 %	0 %	0	0	0	0	
4104 41	15 %	B	10 %		7,5 %	7,5 %	7,5 %	5 %	5 %	5 %	2,5 %	2,5 %	0 %	0	0	0	0	
4105 10	15 %	B	10 %		7,5 %	7,5 %	7,5 %	5 %	5 %	5 %	2,5 %	2,5 %	0 %	0	0	0	0	
4105 30	15 %	B	10 %		7,5 %	7,5 %	7,5 %	5 %	5 %	5 %	2,5 %	2,5 %	0 %	0	0	0	0	
4106 21	15 %	B	10 %		7,5 %	7,5 %	7,5 %	5 %	5 %	5 %	2,5 %	2,5 %	0 %	0	0	0	0	
4106 22	15 %	B	10 %		7,5 %	7,5 %	7,5 %	5 %	5 %	5 %	2,5 %	2,5 %	0 %	0	0	0	0	
4106 31	15 %	B	10 %		7,5 %	7,5 %	7,5 %	5 %	5 %	5 %	2,5 %	2,5 %	0 %	0	0	0	0	
4106 32	15 %	B	10 %		7,5 %	7,5 %	7,5 %	5 %	5 %	5 %	2,5 %	2,5 %	0 %	0	0	0	0	
4106 40	15 %	B	10 %		7,5 %	7,5 %	7,5 %	5 %	5 %	5 %	2,5 %	2,5 %	0 %	0	0	0	0	
4106 91	15 %	B	10 %		7,5 %	7,5 %	7,5 %	5 %	5 %	5 %	2,5 %	2,5 %	0 %	0	0	0	0	
4107 11	15 %	B	10 %		7,5 %	7,5 %	7,5 %	5 %	5 %	5 %	2,5 %	2,5 %	0 %	0	0	0	0	
4107 12	15 %	B	10 %		7,5 %	7,5 %	7,5 %	5 %	5 %	5 %	2,5 %	2,5 %	0 %	0	0	0	0	
4107 19	15 %	B	10 %		7,5 %	7,5 %	7,5 %	5 %	5 %	5 %	2,5 %	2,5 %	0 %	0	0	0	0	
4107 91	15 %	B	10 %		7,5 %	7,5 %	7,5 %	5 %	5 %	5 %	2,5 %	2,5 %	0 %	0	0	0	0	
4107 92	15 %	B	10 %		7,5 %	7,5 %	7,5 %	5 %	5 %	5 %	2,5 %	2,5 %	0 %	0	0	0	0	
4112 00	15 %	B	10 %		7,5 %	7,5 %	7,5 %	5 %	5 %	5 %	2,5 %	2,5 %	0 %	0	0	0	0	
4113 10	15 %	B	10 %		7,5 %	7,5 %	7,5 %	5 %	5 %	5 %	2,5 %	2,5 %	0 %	0	0	0	0	
4113 20	15 %	B	10 %		7,5 %	7,5 %	7,5 %	5 %	5 %	5 %	2,5 %	2,5 %	0 %	0	0	0	0	

				Tariff Reduction schedule														
				6 years	9 years Reduction Period													
					% Tariff Reduction													
					25 %	50 %	75 %	100 %										
				Preparatory Period	Applied Duty in										Import values USD			
HS 2002	Applied MFN Duty 2008	CET Class	CET Rate	2008-2013	2014	2015	2016	2017	2018	2019	2020	2021	2022	2004	2005	2006	Average	
4113 30	15 %	B	10 %		7,5 %	7,5 %	7,5 %	5 %	5 %	5 %	2,5 %	2,5 %	0 %	0	0	0	0	
4114 10	15 %	B	10 %		7,5 %	7,5 %	7,5 %	5 %	5 %	5 %	2,5 %	2,5 %	0 %	0	0	0	0	
4114 20	15 %	B	10 %		7,5 %	7,5 %	7,5 %	5 %	5 %	5 %	2,5 %	2,5 %	0 %	0	0	0	0	
4115 10	40 %	B	10 %		7,5 %	7,5 %	7,5 %	5 %	5 %	5 %	2,5 %	2,5 %	0 %	0	0	0	0	
4302 11	20 %	B	10 %		7,5 %	7,5 %	7,5 %	5 %	5 %	5 %	2,5 %	2,5 %	0 %	0	0	0	0	
4302 13	20 %	B	10 %		7,5 %	7,5 %	7,5 %	5 %	5 %	5 %	2,5 %	2,5 %	0 %	0	0	0	0	
4302 19	20 %	B	10 %		7,5 %	7,5 %	7,5 %	5 %	5 %	5 %	2,5 %	2,5 %	0 %	0	0	0	0	
4302 20	20 %	B	10 %		7,5 %	7,5 %	7,5 %	5 %	5 %	5 %	2,5 %	2,5 %	0 %	0	0	0	0	
4302 30	20 %	B	10 %		7,5 %	7,5 %	7,5 %	5 %	5 %	5 %	2,5 %	2,5 %	0 %	0	0	0	0	
4404 10	5 %	B	10 %		7,5 %	7,5 %	7,5 %	5 %	5 %	5 %	2,5 %	2,5 %	0 %	0	0	0	0	
4404 20	5 %	B	10 %		7,5 %	7,5 %	7,5 %	5 %	5 %	5 %	2,5 %	2,5 %	0 %	0	0	0	0	
4405 00	5 %	B	10 %		7,5 %	7,5 %	7,5 %	5 %	5 %	5 %	2,5 %	2,5 %	0 %	0	0	0	0	
4407 10	10 %	B	10 %		7,5 %	7,5 %	7,5 %	5 %	5 %	5 %	2,5 %	2,5 %	0 %	0	0	0	0	
4407 24	10 %	B	10 %		7,5 %	7,5 %	7,5 %	5 %	5 %	5 %	2,5 %	2,5 %	0 %	0	0	0	0	
4407 25	10 %	B	10 %		7,5 %	7,5 %	7,5 %	5 %	5 %	5 %	2,5 %	2,5 %	0 %	0	0	0	0	
4407 26	10 %	B	10 %		7,5 %	7,5 %	7,5 %	5 %	5 %	5 %	2,5 %	2,5 %	0 %	0	0	0	0	
4407 29	10 %	B	10 %		7,5 %	7,5 %	7,5 %	5 %	5 %	5 %	2,5 %	2,5 %	0 %	0	0	0	0	
4407 91	10 %	B	10 %		7,5 %	7,5 %	7,5 %	5 %	5 %	5 %	2,5 %	2,5 %	0 %	0	0	0	0	
4407 92	10 %	B	10 %		7,5 %	7,5 %	7,5 %	5 %	5 %	5 %	2,5 %	2,5 %	0 %	0	0	0	0	
4407 99	10 %	B	10 %		7,5 %	7,5 %	7,5 %	5 %	5 %	5 %	2,5 %	2,5 %	0 %	0	0	364	121	
4408 10	10 %	B	10 %		7,5 %	7,5 %	7,5 %	5 %	5 %	5 %	2,5 %	2,5 %	0 %	38	0	0	13	
4408 31	10 %	B	10 %		7,5 %	7,5 %	7,5 %	5 %	5 %	5 %	2,5 %	2,5 %	0 %	0	0	0	0	
4408 39	10 %	B	10 %		7,5 %	7,5 %	7,5 %	5 %	5 %	5 %	2,5 %	2,5 %	0 %	0	0	0	0	
4408 90	10 %	B	10 %		7,5 %	7,5 %	7,5 %	5 %	5 %	5 %	2,5 %	2,5 %	0 %	0	0	389	130	
4409 10	10 %	B	10 %		7,5 %	7,5 %	7,5 %	5 %	5 %	5 %	2,5 %	2,5 %	0 %	0	0	0	0	
4409 20	10 %	B	10 %		7,5 %	7,5 %	7,5 %	5 %	5 %	5 %	2,5 %	2,5 %	0 %	25 105	0	0	8 368	
4410 21	10 %	B	10 %		7,5 %	7,5 %	7,5 %	5 %	5 %	5 %	2,5 %	2,5 %	0 %	168	42	0	70	
4410 29	10 %	B	10 %		7,5 %	7,5 %	7,5 %	5 %	5 %	5 %	2,5 %	2,5 %	0 %	0	0	0	0	
4410 31	10 %	B	10 %		7,5 %	7,5 %	7,5 %	5 %	5 %	5 %	2,5 %	2,5 %	0 %	0	0	0	0	

				Tariff Reduction schedule														
				6 years	9 years Reduction Period													
					% Tariff Reduction													
					25 %	50 %	75 %	100 %										
				Preparatory Period	Applied Duty in								Import values USD					
HS 2002	Applied MFN Duty 2008	CET Class	CET Rate	2008-2013	2014	2015	2016	2017	2018	2019	2020	2021	2022	2004	2005	2006	Average	
4410 32	10 %	B	10 %		7,5 %	7,5 %	7,5 %	5 %	5 %	5 %	2,5 %	2,5 %	0 %	0	0	0	0	
4410 33	10 %	B	10 %		7,5 %	7,5 %	7,5 %	5 %	5 %	5 %	2,5 %	2,5 %	0 %	0	0	0	0	
4410 39	10 %	B	10 %		7,5 %	7,5 %	7,5 %	5 %	5 %	5 %	2,5 %	2,5 %	0 %	0	0	0	0	
4410 90	10 %	B	10 %		7,5 %	7,5 %	7,5 %	5 %	5 %	5 %	2,5 %	2,5 %	0 %	0	0	22	7	
4411 11	25 %	B	10 %		7,5 %	7,5 %	7,5 %	5 %	5 %	5 %	2,5 %	2,5 %	0 %	0	0	0	0	
4411 19	25 %	B	10 %		7,5 %	7,5 %	7,5 %	5 %	5 %	5 %	2,5 %	2,5 %	0 %	0	0	0	0	
4411 21	25 %	B	10 %		7,5 %	7,5 %	7,5 %	5 %	5 %	5 %	2,5 %	2,5 %	0 %	25 299	0	0	8 433	
4411 29	25 %	B	10 %		7,5 %	7,5 %	7,5 %	5 %	5 %	5 %	2,5 %	2,5 %	0 %	0	0	0	0	
4411 31	25 %	B	10 %		7,5 %	7,5 %	7,5 %	5 %	5 %	5 %	2,5 %	2,5 %	0 %	0	0	0	0	
4411 39	25 %	B	10 %		7,5 %	7,5 %	7,5 %	5 %	5 %	5 %	2,5 %	2,5 %	0 %	0	0	0	0	
4411 91	25 %	B	10 %		7,5 %	7,5 %	7,5 %	5 %	5 %	5 %	2,5 %	2,5 %	0 %	0	0	0	0	
4411 99	25 %	B	10 %		7,5 %	7,5 %	7,5 %	5 %	5 %	5 %	2,5 %	2,5 %	0 %	0	0	0	0	
4412 13	25 %	B	10 %		7,5 %	7,5 %	7,5 %	5 %	5 %	5 %	2,5 %	2,5 %	0 %	0	0	0	0	
4412 14	25 %	B	10 %		7,5 %	7,5 %	7,5 %	5 %	5 %	5 %	2,5 %	2,5 %	0 %	0	0	0	0	
4412 19	25 %	B	10 %		7,5 %	7,5 %	7,5 %	5 %	5 %	5 %	2,5 %	2,5 %	0 %	0	0	0	0	
4412 22	25 %	B	10 %		7,5 %	7,5 %	7,5 %	5 %	5 %	5 %	2,5 %	2,5 %	0 %	0	0	0	0	
4412 23	25 %	B	10 %		7,5 %	7,5 %	7,5 %	5 %	5 %	5 %	2,5 %	2,5 %	0 %	0	0	0	0	
4412 29	25 %	B	10 %		7,5 %	7,5 %	7,5 %	5 %	5 %	5 %	2,5 %	2,5 %	0 %	0	0	0	0	
4412 92	25 %	B	10 %		7,5 %	7,5 %	7,5 %	5 %	5 %	5 %	2,5 %	2,5 %	0 %	0	0	0	0	
4412 93	25 %	B	10 %		7,5 %	7,5 %	7,5 %	5 %	5 %	5 %	2,5 %	2,5 %	0 %	0	0	0	0	
4412 99	25 %	B	10 %		7,5 %	7,5 %	7,5 %	5 %	5 %	5 %	2,5 %	2,5 %	0 %	0	0	0	0	
4413 00	25 %	B	10 %		7,5 %	7,5 %	7,5 %	5 %	5 %	5 %	2,5 %	2,5 %	0 %	0	0	9	3	
4420 10	25 %	B	10 %		7,5 %	7,5 %	7,5 %	5 %	5 %	5 %	2,5 %	2,5 %	0 %	0	0	0	0	
4502 00	5 %	B	10 %		7,5 %	7,5 %	7,5 %	5 %	5 %	5 %	2,5 %	2,5 %	0 %	0	0	0	0	
4701 00	5 %	B	10 %		7,5 %	7,5 %	7,5 %	5 %	5 %	5 %	2,5 %	2,5 %	0 %	0	0	0	0	
4702 00	5 %	B	10 %		7,5 %	7,5 %	7,5 %	5 %	5 %	5 %	2,5 %	2,5 %	0 %	0	0	0	0	
4703 19	5 %	B	10 %		7,5 %	7,5 %	7,5 %	5 %	5 %	5 %	2,5 %	2,5 %	0 %	0	0	0	0	
4703 29	5 %	B	10 %		7,5 %	7,5 %	7,5 %	5 %	5 %	5 %	2,5 %	2,5 %	0 %	0	0	0	0	
4704 11	5 %	B	10 %		7,5 %	7,5 %	7,5 %	5 %	5 %	5 %	2,5 %	2,5 %	0 %	0	0	0	0	

				Tariff Reduction schedule														
				6 years	9 years Reduction Period													
					% Tariff Reduction													
					25 %	50 %	75 %	100 %										
				Preparatory Period	Applied Duty in										Import values USD			
HS 2002	Applied MFN Duty 2008	CET Class	CET Rate	2008-2013	2014	2015	2016	2017	2018	2019	2020	2021	2022	2004	2005	2006	Average	
4704 19	5 %	B	10 %		7,5 %	7,5 %	7,5 %	5 %	5 %	5 %	2,5 %	2,5 %	0 %	0	0	0	0	
4704 21	5 %	B	10 %		7,5 %	7,5 %	7,5 %	5 %	5 %	5 %	2,5 %	2,5 %	0 %	0	0	15	5	
4704 29	5 %	B	10 %		7,5 %	7,5 %	7,5 %	5 %	5 %	5 %	2,5 %	2,5 %	0 %	0	0	0	0	
4705 00	5 %	B	10 %		7,5 %	7,5 %	7,5 %	5 %	5 %	5 %	2,5 %	2,5 %	0 %	0	0	0	0	
4706 10	5 %	B	10 %		7,5 %	7,5 %	7,5 %	5 %	5 %	5 %	2,5 %	2,5 %	0 %	0	0	0	0	
4706 20	5 %	B	10 %		7,5 %	7,5 %	7,5 %	5 %	5 %	5 %	2,5 %	2,5 %	0 %	0	0	0	0	
4706 91	5 %	B	10 %		7,5 %	7,5 %	7,5 %	5 %	5 %	5 %	2,5 %	2,5 %	0 %	0	0	0	0	
4706 92	5 %	B	10 %		7,5 %	7,5 %	7,5 %	5 %	5 %	5 %	2,5 %	2,5 %	0 %	0	0	0	0	
4706 93	5 %	B	10 %		7,5 %	7,5 %	7,5 %	5 %	5 %	5 %	2,5 %	2,5 %	0 %	0	0	0	0	
4802 10	10 %	B	10 %		7,5 %	7,5 %	7,5 %	5 %	5 %	5 %	2,5 %	2,5 %	0 %	0	0	0	0	
4804 11	5 %	B	10 %		7,5 %	7,5 %	7,5 %	5 %	5 %	5 %	2,5 %	2,5 %	0 %	2 116	0	0	705	
4804 19	15 %	B	10 %		7,5 %	7,5 %	7,5 %	5 %	5 %	5 %	2,5 %	2,5 %	0 %	256	1 155	388	600	
4804 21	5 %	B	10 %		7,5 %	7,5 %	7,5 %	5 %	5 %	5 %	2,5 %	2,5 %	0 %	253 061	0	41 385	98 148	
4804 29	15 %	B	10 %		7,5 %	7,5 %	7,5 %	5 %	5 %	5 %	2,5 %	2,5 %	0 %	40 359	116	55 680	32 052	
4804 31	5 %	B	10 %		7,5 %	7,5 %	7,5 %	5 %	5 %	5 %	2,5 %	2,5 %	0 %	0	0	0	0	
4804 39	15 %	B	10 %		7,5 %	7,5 %	7,5 %	5 %	5 %	5 %	2,5 %	2,5 %	0 %	204 809	0	28 833	77 881	
4804 41	5 %	B	10 %		7,5 %	7,5 %	7,5 %	5 %	5 %	5 %	2,5 %	2,5 %	0 %	0	0	0	0	
4804 42	15 %	B	10 %		7,5 %	7,5 %	7,5 %	5 %	5 %	5 %	2,5 %	2,5 %	0 %	0	0	0	0	
4804 49	15 %	B	10 %		7,5 %	7,5 %	7,5 %	5 %	5 %	5 %	2,5 %	2,5 %	0 %	0	0	26 513	8 838	
4804 51	10 %	B	10 %		7,5 %	7,5 %	7,5 %	5 %	5 %	5 %	2,5 %	2,5 %	0 %	0	0	0	0	
4804 52	15 %	B	10 %		7,5 %	7,5 %	7,5 %	5 %	5 %	5 %	2,5 %	2,5 %	0 %	0	0	0	0	
4804 59	15 %	B	10 %		7,5 %	7,5 %	7,5 %	5 %	5 %	5 %	2,5 %	2,5 %	0 %	0	629	0	210	
4805 11	15 %	B	10 %		7,5 %	7,5 %	7,5 %	5 %	5 %	5 %	2,5 %	2,5 %	0 %	0	0	0	0	
4805 12	15 %	B	10 %		7,5 %	7,5 %	7,5 %	5 %	5 %	5 %	2,5 %	2,5 %	0 %	0	0	0	0	
4805 19	15 %	B	10 %		7,5 %	7,5 %	7,5 %	5 %	5 %	5 %	2,5 %	2,5 %	0 %	0	0	0	0	
4805 24	15 %	B	10 %		7,5 %	7,5 %	7,5 %	5 %	5 %	5 %	2,5 %	2,5 %	0 %	0	0	0	0	

				Tariff Reduction schedule															
				6 years	9 years Reduction Period														
					% Tariff Reduction														
					25 %	50 %	75 %	100 %											
HS 2002	Applied MFN Duty 2008	CET Class	CET Rate	Preparatory Period	2008-2013	Applied Duty in										Import values USD			
						2014	2015	2016	2017	2018	2019	2020	2021	2022	2004	2005	2006	Average	
4805 25	15 %	B	10 %			7,5 %	7,5 %	7,5 %	5 %	5 %	5 %	2,5 %	2,5 %	0 %	0	0	0	0	
4805 30	15 %	B	10 %			7,5 %	7,5 %	7,5 %	5 %	5 %	5 %	2,5 %	2,5 %	0 %	496	0	0	165	
4805 40	10 %	B	10 %			7,5 %	7,5 %	7,5 %	5 %	5 %	5 %	2,5 %	2,5 %	0 %	153 588	0	589	51 392	
4805 50	10 %	B	10 %			7,5 %	7,5 %	7,5 %	5 %	5 %	5 %	2,5 %	2,5 %	0 %	0	124	0	41	
4805 91	20 %	B	10 %			7,5 %	7,5 %	7,5 %	5 %	5 %	5 %	2,5 %	2,5 %	0 %	13 534	0	0	4 511	
4805 92	20 %	B	10 %			7,5 %	7,5 %	7,5 %	5 %	5 %	5 %	2,5 %	2,5 %	0 %	0	0	12 568	4 189	
4805 93	20 %	B	10 %			7,5 %	7,5 %	7,5 %	5 %	5 %	5 %	2,5 %	2,5 %	0 %	0	0	0	0	
4806 10	5 %	B	10 %			7,5 %	7,5 %	7,5 %	5 %	5 %	5 %	2,5 %	2,5 %	0 %	0	0	3 868	1 289	
4806 20	5 %	B	10 %			7,5 %	7,5 %	7,5 %	5 %	5 %	5 %	2,5 %	2,5 %	0 %	41 463	0	25	13 829	
4806 30	5 %	B	10 %			7,5 %	7,5 %	7,5 %	5 %	5 %	5 %	2,5 %	2,5 %	0 %	0	0	0	0	
4806 40	5 %	B	10 %			7,5 %	7,5 %	7,5 %	5 %	5 %	5 %	2,5 %	2,5 %	0 %	443	0	0	148	
4807 00	15 %	B	10 %			7,5 %	7,5 %	7,5 %	5 %	5 %	5 %	2,5 %	2,5 %	0 %	0	0	9	3	
4808 10	5 %	B	10 %			7,5 %	7,5 %	7,5 %	5 %	5 %	5 %	2,5 %	2,5 %	0 %	0	0	4	1	
4808 20	20 %	B	10 %			7,5 %	7,5 %	7,5 %	5 %	5 %	5 %	2,5 %	2,5 %	0 %	0	0	4 211	1 404	
4808 30	20 %	B	10 %			7,5 %	7,5 %	7,5 %	5 %	5 %	5 %	2,5 %	2,5 %	0 %	12 614	0	0	4 205	
4808 90	20 %	B	10 %			7,5 %	7,5 %	7,5 %	5 %	5 %	5 %	2,5 %	2,5 %	0 %	0	0	10	3	
4809 10	40 %	B	10 %			7,5 %	7,5 %	7,5 %	5 %	5 %	5 %	2,5 %	2,5 %	0 %	1 383	0	135	506	
4809 20	40 %	B	10 %			7,5 %	7,5 %	7,5 %	5 %	5 %	5 %	2,5 %	2,5 %	0 %	0	0	0	0	
4809 90	40 %	B	10 %			7,5 %	7,5 %	7,5 %	5 %	5 %	5 %	2,5 %	2,5 %	0 %	2 540	0	0	847	
4812 00	10 %	B	10 %			7,5 %	7,5 %	7,5 %	5 %	5 %	5 %	2,5 %	2,5 %	0 %	4 713	39	35	1 596	
4813 90	10 %	B	10 %			7,5 %	7,5 %	7,5 %	5 %	5 %	5 %	2,5 %	2,5 %	0 %	256 124	389 063	95 524	246 904	
5004 00	10 %	B	10 %			7,5 %	7,5 %	7,5 %	5 %	5 %	5 %	2,5 %	2,5 %	0 %	0	0	0	0	
5005 00	15 %	B	10 %			7,5 %	7,5 %	7,5 %	5 %	5 %	5 %	2,5 %	2,5 %	0 %	0	0	0	0	
5007 10	15 %	B	10 %			7,5 %	7,5 %	7,5 %	5 %	5 %	5 %	2,5 %	2,5 %	0 %	0	0	0	0	
5007 20	15 %	B	10 %			7,5 %	7,5 %	7,5 %	5 %	5 %	5 %	2,5 %	2,5 %	0 %	0	0	0	0	
5007 90	15 %	B	10 %			7,5 %	7,5 %	7,5 %	5 %	5 %	5 %	2,5 %	2,5 %	0 %	0	0	0	0	
5104 00	5 %	B	10 %			7,5 %	7,5 %	7,5 %	5 %	5 %	5 %	2,5 %	2,5 %	0 %	0	0	0	0	
5105 10	5 %	B	10 %			7,5 %	7,5 %	7,5 %	5 %	5 %	5 %	2,5 %	2,5 %	0 %	0	0	0	0	
5105 21	5 %	B	10 %			7,5 %	7,5 %	7,5 %	5 %	5 %	5 %	2,5 %	2,5 %	0 %	0	0	0	0	

				Tariff Reduction schedule														
				6 years	9 years Reduction Period													
					% Tariff Reduction													
					25 %	50 %	75 %	100 %										
				Preparatory Period	Applied Duty in										Import values USD			
HS 2002	Applied MFN Duty 2008	CET Class	CET Rate	2008-2013	2014	2015	2016	2017	2018	2019	2020	2021	2022	2004	2005	2006	Average	
5105 29	5 %	B	10 %		7,5 %	7,5 %	7,5 %	5 %	5 %	5 %	2,5 %	2,5 %	0 %	0	0	0	0	
5105 31	5 %	B	10 %		7,5 %	7,5 %	7,5 %	5 %	5 %	5 %	2,5 %	2,5 %	0 %	0	0	0	0	
5105 39	5 %	B	10 %		7,5 %	7,5 %	7,5 %	5 %	5 %	5 %	2,5 %	2,5 %	0 %	633	0	0	211	
5105 40	5 %	B	10 %		7,5 %	7,5 %	7,5 %	5 %	5 %	5 %	2,5 %	2,5 %	0 %	0	0	0	0	
5106 10	10 %	B	10 %		7,5 %	7,5 %	7,5 %	5 %	5 %	5 %	2,5 %	2,5 %	0 %	0	0	0	0	
5106 20	10 %	B	10 %		7,5 %	7,5 %	7,5 %	5 %	5 %	5 %	2,5 %	2,5 %	0 %	0	0	0	0	
5107 10	10 %	B	10 %		7,5 %	7,5 %	7,5 %	5 %	5 %	5 %	2,5 %	2,5 %	0 %	0	0	0	0	
5107 20	10 %	B	10 %		7,5 %	7,5 %	7,5 %	5 %	5 %	5 %	2,5 %	2,5 %	0 %	0	0	0	0	
5108 10	10 %	B	10 %		7,5 %	7,5 %	7,5 %	5 %	5 %	5 %	2,5 %	2,5 %	0 %	0	0	0	0	
5108 20	10 %	B	10 %		7,5 %	7,5 %	7,5 %	5 %	5 %	5 %	2,5 %	2,5 %	0 %	0	0	0	0	
5111 11	15 %	B	10 %		7,5 %	7,5 %	7,5 %	5 %	5 %	5 %	2,5 %	2,5 %	0 %	0	0	0	0	
5111 19	15 %	B	10 %		7,5 %	7,5 %	7,5 %	5 %	5 %	5 %	2,5 %	2,5 %	0 %	0	0	0	0	
5111 20	15 %	B	10 %		7,5 %	7,5 %	7,5 %	5 %	5 %	5 %	2,5 %	2,5 %	0 %	0	0	0	0	
5111 30	15 %	B	10 %		7,5 %	7,5 %	7,5 %	5 %	5 %	5 %	2,5 %	2,5 %	0 %	0	0	0	0	
5111 90	15 %	B	10 %		7,5 %	7,5 %	7,5 %	5 %	5 %	5 %	2,5 %	2,5 %	0 %	18 927	0	0	6 309	
5112 11	15 %	B	10 %		7,5 %	7,5 %	7,5 %	5 %	5 %	5 %	2,5 %	2,5 %	0 %	0	0	140	47	
5112 19	15 %	B	10 %		7,5 %	7,5 %	7,5 %	5 %	5 %	5 %	2,5 %	2,5 %	0 %	9 023	0	0	3 008	
5112 20	15 %	B	10 %		7,5 %	7,5 %	7,5 %	5 %	5 %	5 %	2,5 %	2,5 %	0 %	0	0	0	0	
5112 30	15 %	B	10 %		7,5 %	7,5 %	7,5 %	5 %	5 %	5 %	2,5 %	2,5 %	0 %	0	0	0	0	
5112 90	15 %	B	10 %		7,5 %	7,5 %	7,5 %	5 %	5 %	5 %	2,5 %	2,5 %	0 %	0	0	0	0	
5113 00	5 %	B	10 %		7,5 %	7,5 %	7,5 %	5 %	5 %	5 %	2,5 %	2,5 %	0 %	0	0	0	0	
5205 24	15 %	B	10 %		7,5 %	7,5 %	7,5 %	5 %	5 %	5 %	2,5 %	2,5 %	0 %	0	0	0	0	
5206 41	15 %	B	10 %		7,5 %	7,5 %	7,5 %	5 %	5 %	5 %	2,5 %	2,5 %	0 %	0	0	0	0	
5206 43	15 %	B	10 %		7,5 %	7,5 %	7,5 %	5 %	5 %	5 %	2,5 %	2,5 %	0 %	0	0	0	0	
5210 51	20 %	B	10 %		7,5 %	7,5 %	7,5 %	5 %	5 %	5 %	2,5 %	2,5 %	0 %	0	0	0	0	
5301 21	5 %	B	10 %		7,5 %	7,5 %	7,5 %	5 %	5 %	5 %	2,5 %	2,5 %	0 %	0	0	0	0	
5301 29	5 %	B	10 %		7,5 %	7,5 %	7,5 %	5 %	5 %	5 %	2,5 %	2,5 %	0 %	0	0	0	0	
5303 90	5 %	B	10 %		7,5 %	7,5 %	7,5 %	5 %	5 %	5 %	2,5 %	2,5 %	0 %	0	0	0	0	
5305 21	5 %	B	10 %		7,5 %	7,5 %	7,5 %	5 %	5 %	5 %	2,5 %	2,5 %	0 %	0	0	0	0	

				Tariff Reduction schedule														
				6 years	9 years Reduction Period													
					% Tariff Reduction													
					25 %	50 %	75 %	100 %										
				Preparatory Period	Applied Duty in								Import values USD					
HS 2002	Applied MFN Duty 2008	CET Class	CET Rate	2008-2013	2014	2015	2016	2017	2018	2019	2020	2021	2022	2004	2005	2006	Average	
5305 29	5 %	B	10 %		7,5 %	7,5 %	7,5 %	5 %	5 %	5 %	2,5 %	2,5 %	0 %	0	0	0	0	
5305 90	5 %	B	10 %		7,5 %	7,5 %	7,5 %	5 %	5 %	5 %	2,5 %	2,5 %	0 %	0	0	0	0	
5306 20	10 %	B	10 %		7,5 %	7,5 %	7,5 %	5 %	5 %	5 %	2,5 %	2,5 %	0 %	0	0	0	0	
5307 20	5 %	B	10 %		7,5 %	7,5 %	7,5 %	5 %	5 %	5 %	2,5 %	2,5 %	0 %	0	0	0	0	
5308 20	10 %	B	10 %		7,5 %	7,5 %	7,5 %	5 %	5 %	5 %	2,5 %	2,5 %	0 %	0	0	0	0	
5308 90	10 %	B	10 %		7,5 %	7,5 %	7,5 %	5 %	5 %	5 %	2,5 %	2,5 %	0 %	0	0	0	0	
5309 11	15 %	B	10 %		7,5 %	7,5 %	7,5 %	5 %	5 %	5 %	2,5 %	2,5 %	0 %	0	0	0	0	
5309 19	15 %	B	10 %		7,5 %	7,5 %	7,5 %	5 %	5 %	5 %	2,5 %	2,5 %	0 %	0	0	0	0	
5309 21	15 %	B	10 %		7,5 %	7,5 %	7,5 %	5 %	5 %	5 %	2,5 %	2,5 %	0 %	0	0	0	0	
5309 29	15 %	B	10 %		7,5 %	7,5 %	7,5 %	5 %	5 %	5 %	2,5 %	2,5 %	0 %	493	0	0	164	
5310 10	15 %	B	10 %		7,5 %	7,5 %	7,5 %	5 %	5 %	5 %	2,5 %	2,5 %	0 %	0	0	0	0	
5310 90	15 %	B	10 %		7,5 %	7,5 %	7,5 %	5 %	5 %	5 %	2,5 %	2,5 %	0 %	0	0	0	0	
5311 00	15 %	B	10 %		7,5 %	7,5 %	7,5 %	5 %	5 %	5 %	2,5 %	2,5 %	0 %	0	0	0	0	
5402 10	5 %	B	10 %		7,5 %	7,5 %	7,5 %	5 %	5 %	5 %	2,5 %	2,5 %	0 %	0	0	0	0	
5402 20	5 %	B	10 %		7,5 %	7,5 %	7,5 %	5 %	5 %	5 %	2,5 %	2,5 %	0 %	0	0	56	19	
5402 31	5 %	B	10 %		7,5 %	7,5 %	7,5 %	5 %	5 %	5 %	2,5 %	2,5 %	0 %	0	0	0	0	
5402 32	5 %	B	10 %		7,5 %	7,5 %	7,5 %	5 %	5 %	5 %	2,5 %	2,5 %	0 %	0	0	43 777	14 592	
5402 33	5 %	B	10 %		7,5 %	7,5 %	7,5 %	5 %	5 %	5 %	2,5 %	2,5 %	0 %	68 411	0	0	22 804	
5402 39	5 %	B	10 %		7,5 %	7,5 %	7,5 %	5 %	5 %	5 %	2,5 %	2,5 %	0 %	0	63 063	12	21 025	
5402 41	5 %	B	10 %		7,5 %	7,5 %	7,5 %	5 %	5 %	5 %	2,5 %	2,5 %	0 %	0	0	0	0	
5402 42	5 %	B	10 %		7,5 %	7,5 %	7,5 %	5 %	5 %	5 %	2,5 %	2,5 %	0 %	164 926	0	0	54 975	
5402 43	5 %	B	10 %		7,5 %	7,5 %	7,5 %	5 %	5 %	5 %	2,5 %	2,5 %	0 %	0	0	0	0	
5402 49	5 %	B	10 %		7,5 %	7,5 %	7,5 %	5 %	5 %	5 %	2,5 %	2,5 %	0 %	29 455	0	12 131	13 862	
5402 51	5 %	B	10 %		7,5 %	7,5 %	7,5 %	5 %	5 %	5 %	2,5 %	2,5 %	0 %	0	0	0	0	
5402 52	5 %	B	10 %		7,5 %	7,5 %	7,5 %	5 %	5 %	5 %	2,5 %	2,5 %	0 %	0	0	0	0	
5402 59	5 %	B	10 %		7,5 %	7,5 %	7,5 %	5 %	5 %	5 %	2,5 %	2,5 %	0 %	0	0	0	0	

				Tariff Reduction schedule														
				6 years	9 years Reduction Period													
					% Tariff Reduction													
					25 %	50 %	75 %	100 %										
				Preparatory Period	Applied Duty in										Import values USD			
HS 2002	Applied MFN Duty 2008	CET Class	CET Rate	2008-2013	2014	2015	2016	2017	2018	2019	2020	2021	2022	2004	2005	2006	Average	
5402 61	5 %	B	10 %		7,5 %	7,5 %	7,5 %	5 %	5 %	5 %	2,5 %	2,5 %	0 %	0	0	0	0	
5402 62	5 %	B	10 %		7,5 %	7,5 %	7,5 %	5 %	5 %	5 %	2,5 %	2,5 %	0 %	0	0	35 906	11 969	
5402 69	5 %	B	10 %		7,5 %	7,5 %	7,5 %	5 %	5 %	5 %	2,5 %	2,5 %	0 %	0	0	0	0	
5403 10	5 %	B	10 %		7,5 %	7,5 %	7,5 %	5 %	5 %	5 %	2,5 %	2,5 %	0 %	0	0	0	0	
5403 20	5 %	B	10 %		7,5 %	7,5 %	7,5 %	5 %	5 %	5 %	2,5 %	2,5 %	0 %	0	0	0	0	
5403 31	5 %	B	10 %		7,5 %	7,5 %	7,5 %	5 %	5 %	5 %	2,5 %	2,5 %	0 %	0	0	0	0	
5403 32	5 %	B	10 %		7,5 %	7,5 %	7,5 %	5 %	5 %	5 %	2,5 %	2,5 %	0 %	0	0	0	0	
5403 33	5 %	B	10 %		7,5 %	7,5 %	7,5 %	5 %	5 %	5 %	2,5 %	2,5 %	0 %	0	0	0	0	
5403 39	5 %	B	10 %		7,5 %	7,5 %	7,5 %	5 %	5 %	5 %	2,5 %	2,5 %	0 %	0	0	0	0	
5403 41	5 %	B	10 %		7,5 %	7,5 %	7,5 %	5 %	5 %	5 %	2,5 %	2,5 %	0 %	0	0	0	0	
5403 42	5 %	B	10 %		7,5 %	7,5 %	7,5 %	5 %	5 %	5 %	2,5 %	2,5 %	0 %	4 154	0	0	1 385	
5403 49	5 %	B	10 %		7,5 %	7,5 %	7,5 %	5 %	5 %	5 %	2,5 %	2,5 %	0 %	1 105	0	0	368	
5404 10	5 %	B	10 %		7,5 %	7,5 %	7,5 %	5 %	5 %	5 %	2,5 %	2,5 %	0 %	537	0	0	179	
5405 00	5 %	B	10 %		7,5 %	7,5 %	7,5 %	5 %	5 %	5 %	2,5 %	2,5 %	0 %	0	0	0	0	
5407 10	5 %	B	10 %		7,5 %	7,5 %	7,5 %	5 %	5 %	5 %	2,5 %	2,5 %	0 %	37 633	9 000	21 509	22 714	
5407 20	10 %	B	10 %		7,5 %	7,5 %	7,5 %	5 %	5 %	5 %	2,5 %	2,5 %	0 %	112 620	0	21 720	44 780	
5407 30	10 %	B	10 %		7,5 %	7,5 %	7,5 %	5 %	5 %	5 %	2,5 %	2,5 %	0 %	0	0	0	0	
5407 41	10 %	B	10 %		7,5 %	7,5 %	7,5 %	5 %	5 %	5 %	2,5 %	2,5 %	0 %	0	0	0	0	
5407 42	10 %	B	10 %		7,5 %	7,5 %	7,5 %	5 %	5 %	5 %	2,5 %	2,5 %	0 %	111	0	0	37	
5407 43	10 %	B	10 %		7,5 %	7,5 %	7,5 %	5 %	5 %	5 %	2,5 %	2,5 %	0 %	0	0	0	0	
5407 44	10 %	B	10 %		7,5 %	7,5 %	7,5 %	5 %	5 %	5 %	2,5 %	2,5 %	0 %	0	0	0	0	
5407 51	10 %	B	10 %		7,5 %	7,5 %	7,5 %	5 %	5 %	5 %	2,5 %	2,5 %	0 %	0	0	0	0	
5407 52	10 %	B	10 %		7,5 %	7,5 %	7,5 %	5 %	5 %	5 %	2,5 %	2,5 %	0 %	1 228	0	0	409	
5407 53	10 %	B	10 %		7,5 %	7,5 %	7,5 %	5 %	5 %	5 %	2,5 %	2,5 %	0 %	922	0	0	307	
5407 54	10 %	B	10 %		7,5 %	7,5 %	7,5 %	5 %	5 %	5 %	2,5 %	2,5 %	0 %	137	0	0	46	
5407 61	10 %	B	10 %		7,5 %	7,5 %	7,5 %	5 %	5 %	5 %	2,5 %	2,5 %	0 %	102	0	55	52	
5407 69	10 %	B	10 %		7,5 %	7,5 %	7,5 %	5 %	5 %	5 %	2,5 %	2,5 %	0 %	1 471	0	0	490	
5407 71	10 %	B	10 %		7,5 %	7,5 %	7,5 %	5 %	5 %	5 %	2,5 %	2,5 %	0 %	969	0	0	323	
5407 72	10 %	B	10 %		7,5 %	7,5 %	7,5 %	5 %	5 %	5 %	2,5 %	2,5 %	0 %	0	0	0	0	

				Tariff Reduction schedule														
				6 years	9 years Reduction Period													
					% Tariff Reduction													
					25 %	50 %	75 %	100 %										
HS 2002	Applied MFN Duty 2008	CET Class	CET Rate	2008-2013	Applied Duty in										Import values USD			
					2014	2015	2016	2017	2018	2019	2020	2021	2022	2004	2005	2006	Average	
5407 73	10 %	B	10 %		7,5 %	7,5 %	7,5 %	5 %	5 %	5 %	2,5 %	2,5 %	0 %	0	0	0	0	
5407 74	10 %	B	10 %		7,5 %	7,5 %	7,5 %	5 %	5 %	5 %	2,5 %	2,5 %	0 %	313	0	0	104	
5407 81	10 %	B	10 %		7,5 %	7,5 %	7,5 %	5 %	5 %	5 %	2,5 %	2,5 %	0 %	0	0	0	0	
5407 82	10 %	B	10 %		7,5 %	7,5 %	7,5 %	5 %	5 %	5 %	2,5 %	2,5 %	0 %	220	0	0	73	
5407 83	10 %	B	10 %		7,5 %	7,5 %	7,5 %	5 %	5 %	5 %	2,5 %	2,5 %	0 %	0	0	0	0	
5407 84	10 %	B	10 %		7,5 %	7,5 %	7,5 %	5 %	5 %	5 %	2,5 %	2,5 %	0 %	0	0	0	0	
5407 91	10 %	B	10 %		7,5 %	7,5 %	7,5 %	5 %	5 %	5 %	2,5 %	2,5 %	0 %	0	0	0	0	
5407 92	10 %	B	10 %		7,5 %	7,5 %	7,5 %	5 %	5 %	5 %	2,5 %	2,5 %	0 %	0	0	0	0	
5407 93	10 %	B	10 %		7,5 %	7,5 %	7,5 %	5 %	5 %	5 %	2,5 %	2,5 %	0 %	0	0	0	0	
5407 94	10 %	B	10 %		7,5 %	7,5 %	7,5 %	5 %	5 %	5 %	2,5 %	2,5 %	0 %	1 485	0	0	495	
5408 10	10 %	B	10 %		7,5 %	7,5 %	7,5 %	5 %	5 %	5 %	2,5 %	2,5 %	0 %	3 961	0	19	1 326	
5408 21	10 %	B	10 %		7,5 %	7,5 %	7,5 %	5 %	5 %	5 %	2,5 %	2,5 %	0 %	0	0	0	0	
5408 22	10 %	B	10 %		7,5 %	7,5 %	7,5 %	5 %	5 %	5 %	2,5 %	2,5 %	0 %	0	0	0	0	
5408 23	10 %	B	10 %		7,5 %	7,5 %	7,5 %	5 %	5 %	5 %	2,5 %	2,5 %	0 %	0	0	0	0	
5408 24	10 %	B	10 %		7,5 %	7,5 %	7,5 %	5 %	5 %	5 %	2,5 %	2,5 %	0 %	2 068	0	0	689	
5408 31	10 %	B	10 %		7,5 %	7,5 %	7,5 %	5 %	5 %	5 %	2,5 %	2,5 %	0 %	0	0	0	0	
5408 32	10 %	B	10 %		7,5 %	7,5 %	7,5 %	5 %	5 %	5 %	2,5 %	2,5 %	0 %	0	0	0	0	
5408 33	10 %	B	10 %		7,5 %	7,5 %	7,5 %	5 %	5 %	5 %	2,5 %	2,5 %	0 %	0	0	0	0	
5408 34	10 %	B	10 %		7,5 %	7,5 %	7,5 %	5 %	5 %	5 %	2,5 %	2,5 %	0 %	1 106	88	0	398	
5501 10	5 %	B	10 %		7,5 %	7,5 %	7,5 %	5 %	5 %	5 %	2,5 %	2,5 %	0 %	0	0	0	0	
5501 20	5 %	B	10 %		7,5 %	7,5 %	7,5 %	5 %	5 %	5 %	2,5 %	2,5 %	0 %	0	0	0	0	
5501 30	5 %	B	10 %		7,5 %	7,5 %	7,5 %	5 %	5 %	5 %	2,5 %	2,5 %	0 %	0	0	0	0	
5501 90	5 %	B	10 %		7,5 %	7,5 %	7,5 %	5 %	5 %	5 %	2,5 %	2,5 %	0 %	0	0	0	0	
5502 00	5 %	B	10 %		7,5 %	7,5 %	7,5 %	5 %	5 %	5 %	2,5 %	2,5 %	0 %	712 086	822 299	1 580 490	1 038 292	
5503 10	5 %	B	10 %		7,5 %	7,5 %	7,5 %	5 %	5 %	5 %	2,5 %	2,5 %	0 %	0	0	0	0	
5503 30	5 %	B	10 %		7,5 %	7,5 %	7,5 %	5 %	5 %	5 %	2,5 %	2,5 %	0 %	1 993 924	1 426 132	0	1 140 019	
5503 40	5 %	B	10 %		7,5 %	7,5 %	7,5 %	5 %	5 %	5 %	2,5 %	2,5 %	0 %	0	0	0	0	
5503 90	5 %	B	10 %		7,5 %	7,5 %	7,5 %	5 %	5 %	5 %	2,5 %	2,5 %	0 %	1 132	0	0	377	
5504 10	5 %	B	10 %		7,5 %	7,5 %	7,5 %	5 %	5 %	5 %	2,5 %	2,5 %	0 %	0	0	0	0	

				Tariff Reduction schedule														
				6 years	9 years Reduction Period													
					% Tariff Reduction													
					25 %	50 %	75 %	100 %										
				Preparatory Period	Applied Duty in										Import values USD			
HS 2002	Applied MFN Duty 2008	CET Class	CET Rate	2008-2013	2014	2015	2016	2017	2018	2019	2020	2021	2022	2004	2005	2006	Average	
5504 90	5 %	B	10 %		7,5 %	7,5 %	7,5 %	5 %	5 %	5 %	2,5 %	2,5 %	0 %	0	0	0	0	
5506 10	5 %	B	10 %		7,5 %	7,5 %	7,5 %	5 %	5 %	5 %	2,5 %	2,5 %	0 %	0	0	0	0	
5506 20	5 %	B	10 %		7,5 %	7,5 %	7,5 %	5 %	5 %	5 %	2,5 %	2,5 %	0 %	0	0	0	0	
5506 30	5 %	B	10 %		7,5 %	7,5 %	7,5 %	5 %	5 %	5 %	2,5 %	2,5 %	0 %	0	0	0	0	
5506 90	5 %	B	10 %		7,5 %	7,5 %	7,5 %	5 %	5 %	5 %	2,5 %	2,5 %	0 %	0	0	0	0	
5507 00	20 %	B	10 %		7,5 %	7,5 %	7,5 %	5 %	5 %	5 %	2,5 %	2,5 %	0 %	0	0	0	0	
5509 11	5 %	B	10 %		7,5 %	7,5 %	7,5 %	5 %	5 %	5 %	2,5 %	2,5 %	0 %	0	0	0	0	
5509 12	5 %	B	10 %		7,5 %	7,5 %	7,5 %	5 %	5 %	5 %	2,5 %	2,5 %	0 %	0	0	0	0	
5509 21	5 %	B	10 %		7,5 %	7,5 %	7,5 %	5 %	5 %	5 %	2,5 %	2,5 %	0 %	0	0	0	0	
5509 22	5 %	B	10 %		7,5 %	7,5 %	7,5 %	5 %	5 %	5 %	2,5 %	2,5 %	0 %	48 192	0	0	16 064	
5509 31	5 %	B	10 %		7,5 %	7,5 %	7,5 %	5 %	5 %	5 %	2,5 %	2,5 %	0 %	0	0	0	0	
5509 32	5 %	B	10 %		7,5 %	7,5 %	7,5 %	5 %	5 %	5 %	2,5 %	2,5 %	0 %	0	0	0	0	
5509 41	5 %	B	10 %		7,5 %	7,5 %	7,5 %	5 %	5 %	5 %	2,5 %	2,5 %	0 %	0	0	0	0	
5509 42	5 %	B	10 %		7,5 %	7,5 %	7,5 %	5 %	5 %	5 %	2,5 %	2,5 %	0 %	0	0	0	0	
5509 51	5 %	B	10 %		7,5 %	7,5 %	7,5 %	5 %	5 %	5 %	2,5 %	2,5 %	0 %	0	0	0	0	
5509 52	5 %	B	10 %		7,5 %	7,5 %	7,5 %	5 %	5 %	5 %	2,5 %	2,5 %	0 %	0	0	0	0	
5509 53	5 %	B	10 %		7,5 %	7,5 %	7,5 %	5 %	5 %	5 %	2,5 %	2,5 %	0 %	0	0	0	0	
5509 59	5 %	B	10 %		7,5 %	7,5 %	7,5 %	5 %	5 %	5 %	2,5 %	2,5 %	0 %	0	0	0	0	
5509 61	5 %	B	10 %		7,5 %	7,5 %	7,5 %	5 %	5 %	5 %	2,5 %	2,5 %	0 %	0	0	0	0	
5509 62	5 %	B	10 %		7,5 %	7,5 %	7,5 %	5 %	5 %	5 %	2,5 %	2,5 %	0 %	0	0	0	0	
5509 69	5 %	B	10 %		7,5 %	7,5 %	7,5 %	5 %	5 %	5 %	2,5 %	2,5 %	0 %	0	0	0	0	
5509 91	5 %	B	10 %		7,5 %	7,5 %	7,5 %	5 %	5 %	5 %	2,5 %	2,5 %	0 %	0	0	0	0	
5509 92	5 %	B	10 %		7,5 %	7,5 %	7,5 %	5 %	5 %	5 %	2,5 %	2,5 %	0 %	0	0	0	0	
5509 99	5 %	B	10 %		7,5 %	7,5 %	7,5 %	5 %	5 %	5 %	2,5 %	2,5 %	0 %	0	0	0	0	
5510 11	5 %	B	10 %		7,5 %	7,5 %	7,5 %	5 %	5 %	5 %	2,5 %	2,5 %	0 %	0	0	0	0	
5510 12	5 %	B	10 %		7,5 %	7,5 %	7,5 %	5 %	5 %	5 %	2,5 %	2,5 %	0 %	0	0	0	0	

				Tariff Reduction schedule														
				6 years	9 years Reduction Period													
					% Tariff Reduction													
					25 %	50 %	75 %	100 %										
				Preparatory Period	Applied Duty in								Import values USD					
HS 2002	Applied MFN Duty 2008	CET Class	CET Rate	2008-2013	2014	2015	2016	2017	2018	2019	2020	2021	2022	2004	2005	2006	Average	
5510 20	5 %	B	10 %		7,5 %	7,5 %	7,5 %	5 %	5 %	5 %	2,5 %	2,5 %	0 %	0	0	0	0	
5510 30	5 %	B	10 %		7,5 %	7,5 %	7,5 %	5 %	5 %	5 %	2,5 %	2,5 %	0 %	0	0	0	0	
5510 90	5 %	B	10 %		7,5 %	7,5 %	7,5 %	5 %	5 %	5 %	2,5 %	2,5 %	0 %	0	0	0	0	
5512 11	15 %	B	10 %		7,5 %	7,5 %	7,5 %	5 %	5 %	5 %	2,5 %	2,5 %	0 %	107 429	0	27 390	44 939	
5512 19	15 %	B	10 %		7,5 %	7,5 %	7,5 %	5 %	5 %	5 %	2,5 %	2,5 %	0 %	104 820	0	28 261	44 360	
5512 21	15 %	B	10 %		7,5 %	7,5 %	7,5 %	5 %	5 %	5 %	2,5 %	2,5 %	0 %	0	0	58 967	19 656	
5512 29	15 %	B	10 %		7,5 %	7,5 %	7,5 %	5 %	5 %	5 %	2,5 %	2,5 %	0 %	0	0	0	0	
5512 91	15 %	B	10 %		7,5 %	7,5 %	7,5 %	5 %	5 %	5 %	2,5 %	2,5 %	0 %	0	0	0	0	
5512 99	15 %	B	10 %		7,5 %	7,5 %	7,5 %	5 %	5 %	5 %	2,5 %	2,5 %	0 %	0	190 713	0	63 571	
5513 11	15 %	B	10 %		7,5 %	7,5 %	7,5 %	5 %	5 %	5 %	2,5 %	2,5 %	0 %	0	0	0	0	
5513 12	15 %	B	10 %		7,5 %	7,5 %	7,5 %	5 %	5 %	5 %	2,5 %	2,5 %	0 %	0	0	0	0	
5513 13	15 %	B	10 %		7,5 %	7,5 %	7,5 %	5 %	5 %	5 %	2,5 %	2,5 %	0 %	0	0	0	0	
5513 19	15 %	B	10 %		7,5 %	7,5 %	7,5 %	5 %	5 %	5 %	2,5 %	2,5 %	0 %	14 763	60	0	4 941	
5513 21	15 %	B	10 %		7,5 %	7,5 %	7,5 %	5 %	5 %	5 %	2,5 %	2,5 %	0 %	38 195	0	0	12 732	
5513 22	15 %	B	10 %		7,5 %	7,5 %	7,5 %	5 %	5 %	5 %	2,5 %	2,5 %	0 %	48	0	0	16	
5513 23	15 %	B	10 %		7,5 %	7,5 %	7,5 %	5 %	5 %	5 %	2,5 %	2,5 %	0 %	4 436	0	0	1 479	
5513 29	15 %	B	10 %		7,5 %	7,5 %	7,5 %	5 %	5 %	5 %	2,5 %	2,5 %	0 %	8 165	303	0	2 823	
5513 31	15 %	B	10 %		7,5 %	7,5 %	7,5 %	5 %	5 %	5 %	2,5 %	2,5 %	0 %	0	0	0	0	
5513 32	15 %	B	10 %		7,5 %	7,5 %	7,5 %	5 %	5 %	5 %	2,5 %	2,5 %	0 %	0	0	0	0	
5513 33	5 %	B	10 %		7,5 %	7,5 %	7,5 %	5 %	5 %	5 %	2,5 %	2,5 %	0 %	0	0	0	0	
5513 39	5 %	B	10 %		7,5 %	7,5 %	7,5 %	5 %	5 %	5 %	2,5 %	2,5 %	0 %	8 985	0	0	2 995	
5513 41	5 %	B	10 %		7,5 %	7,5 %	7,5 %	5 %	5 %	5 %	2,5 %	2,5 %	0 %	0	0	0	0	
5513 42	5 %	B	10 %		7,5 %	7,5 %	7,5 %	5 %	5 %	5 %	2,5 %	2,5 %	0 %	0	0	0	0	
5513 43	15 %	B	10 %		7,5 %	7,5 %	7,5 %	5 %	5 %	5 %	2,5 %	2,5 %	0 %	0	0	0	0	
5513 49	15 %	B	10 %		7,5 %	7,5 %	7,5 %	5 %	5 %	5 %	2,5 %	2,5 %	0 %	8 186	0	21	2 736	
5514 11	15 %	B	10 %		7,5 %	7,5 %	7,5 %	5 %	5 %	5 %	2,5 %	2,5 %	0 %	0	0	0	0	
5514 12	15 %	B	10 %		7,5 %	7,5 %	7,5 %	5 %	5 %	5 %	2,5 %	2,5 %	0 %	0	0	0	0	
5514 13	15 %	B	10 %		7,5 %	7,5 %	7,5 %	5 %	5 %	5 %	2,5 %	2,5 %	0 %	0	0	0	0	
5514 19	15 %	B	10 %		7,5 %	7,5 %	7,5 %	5 %	5 %	5 %	2,5 %	2,5 %	0 %	0	0	0	0	

				Tariff Reduction schedule														
				6 years	9 years Reduction Period													
					% Tariff Reduction													
					25 %	50 %	75 %	100 %										
				Preparatory Period	Applied Duty in										Import values USD			
HS 2002	Applied MFN Duty 2008	CET Class	CET Rate	2008-2013	2014	2015	2016	2017	2018	2019	2020	2021	2022	2004	2005	2006	Average	
5514 21	15 %	B	10 %		7,5 %	7,5 %	7,5 %	5 %	5 %	5 %	2,5 %	2,5 %	0 %	0	0	0	0	
5514 22	15 %	B	10 %		7,5 %	7,5 %	7,5 %	5 %	5 %	5 %	2,5 %	2,5 %	0 %	0	0	0	0	
5514 23	15 %	B	10 %		7,5 %	7,5 %	7,5 %	5 %	5 %	5 %	2,5 %	2,5 %	0 %	0	0	0	0	
5514 29	15 %	B	10 %		7,5 %	7,5 %	7,5 %	5 %	5 %	5 %	2,5 %	2,5 %	0 %	0	0	0	0	
5514 31	15 %	B	10 %		7,5 %	7,5 %	7,5 %	5 %	5 %	5 %	2,5 %	2,5 %	0 %	0	0	0	0	
5514 32	15 %	B	10 %		7,5 %	7,5 %	7,5 %	5 %	5 %	5 %	2,5 %	2,5 %	0 %	0	0	0	0	
5514 33	15 %	B	10 %		7,5 %	7,5 %	7,5 %	5 %	5 %	5 %	2,5 %	2,5 %	0 %	0	0	0	0	
5514 39	15 %	B	10 %		7,5 %	7,5 %	7,5 %	5 %	5 %	5 %	2,5 %	2,5 %	0 %	0	0	0	0	
5514 41	15 %	B	10 %		7,5 %	7,5 %	7,5 %	5 %	5 %	5 %	2,5 %	2,5 %	0 %	0	0	0	0	
5514 42	15 %	B	10 %		7,5 %	7,5 %	7,5 %	5 %	5 %	5 %	2,5 %	2,5 %	0 %	0	0	0	0	
5514 43	5 %	B	10 %		7,5 %	7,5 %	7,5 %	5 %	5 %	5 %	2,5 %	2,5 %	0 %	13 432	0	0	4 477	
5514 49	5 %	B	10 %		7,5 %	7,5 %	7,5 %	5 %	5 %	5 %	2,5 %	2,5 %	0 %	4 409	0	0	1 470	
5515 11	5 %	B	10 %		7,5 %	7,5 %	7,5 %	5 %	5 %	5 %	2,5 %	2,5 %	0 %	112 811	564 442	74 916	250 723	
5515 12	5 %	B	10 %		7,5 %	7,5 %	7,5 %	5 %	5 %	5 %	2,5 %	2,5 %	0 %	0	1 306	32	446	
5515 13	15 %	B	10 %		7,5 %	7,5 %	7,5 %	5 %	5 %	5 %	2,5 %	2,5 %	0 %	18 614	0	0	6 205	
5515 19	15 %	B	10 %		7,5 %	7,5 %	7,5 %	5 %	5 %	5 %	2,5 %	2,5 %	0 %	0	0	0	0	
5515 21	15 %	B	10 %		7,5 %	7,5 %	7,5 %	5 %	5 %	5 %	2,5 %	2,5 %	0 %	0	0	0	0	
5515 22	15 %	B	10 %		7,5 %	7,5 %	7,5 %	5 %	5 %	5 %	2,5 %	2,5 %	0 %	0	0	0	0	
5515 29	15 %	B	10 %		7,5 %	7,5 %	7,5 %	5 %	5 %	5 %	2,5 %	2,5 %	0 %	0	0	0	0	
5515 91	15 %	B	10 %		7,5 %	7,5 %	7,5 %	5 %	5 %	5 %	2,5 %	2,5 %	0 %	0	0	17 722	5 907	
5515 92	15 %	B	10 %		7,5 %	7,5 %	7,5 %	5 %	5 %	5 %	2,5 %	2,5 %	0 %	0	0	0	0	
5515 99	15 %	B	10 %		7,5 %	7,5 %	7,5 %	5 %	5 %	5 %	2,5 %	2,5 %	0 %	60 740	0	0	20 247	
5516 11	15 %	B	10 %		7,5 %	7,5 %	7,5 %	5 %	5 %	5 %	2,5 %	2,5 %	0 %	0	0	0	0	
5516 12	15 %	B	10 %		7,5 %	7,5 %	7,5 %	5 %	5 %	5 %	2,5 %	2,5 %	0 %	0	0	0	0	
5516 13	15 %	B	10 %		7,5 %	7,5 %	7,5 %	5 %	5 %	5 %	2,5 %	2,5 %	0 %	0	0	0	0	
5516 14	15 %	B	10 %		7,5 %	7,5 %	7,5 %	5 %	5 %	5 %	2,5 %	2,5 %	0 %	594	0	0	198	
5516 21	15 %	B	10 %		7,5 %	7,5 %	7,5 %	5 %	5 %	5 %	2,5 %	2,5 %	0 %	0	0	0	0	
5516 22	15 %	B	10 %		7,5 %	7,5 %	7,5 %	5 %	5 %	5 %	2,5 %	2,5 %	0 %	43	0	0	14	
5516 23	15 %	B	10 %		7,5 %	7,5 %	7,5 %	5 %	5 %	5 %	2,5 %	2,5 %	0 %	0	0	0	0	

				Tariff Reduction schedule														
				6 years	9 years Reduction Period													
					% Tariff Reduction													
					25 %	50 %	75 %	100 %										
HS 2002	Applied MFN Duty 2008	CET Class	CET Rate	2008-2013	Applied Duty in										Import values USD			
					2014	2015	2016	2017	2018	2019	2020	2021	2022	2004	2005	2006	Average	
5516 24	15 %	B	10 %		7,5 %	7,5 %	7,5 %	5 %	5 %	5 %	2,5 %	2,5 %	0 %	153	0	0	51	
5516 31	5 %	B	10 %		7,5 %	7,5 %	7,5 %	5 %	5 %	5 %	2,5 %	2,5 %	0 %	0	0	0	0	
5516 32	5 %	B	10 %		7,5 %	7,5 %	7,5 %	5 %	5 %	5 %	2,5 %	2,5 %	0 %	0	0	0	0	
5516 33	5 %	B	10 %		7,5 %	7,5 %	7,5 %	5 %	5 %	5 %	2,5 %	2,5 %	0 %	0	0	0	0	
5516 34	5 %	B	10 %		7,5 %	7,5 %	7,5 %	5 %	5 %	5 %	2,5 %	2,5 %	0 %	0	0	0	0	
5516 41	15 %	B	10 %		7,5 %	7,5 %	7,5 %	5 %	5 %	5 %	2,5 %	2,5 %	0 %	183	0	0	61	
5516 42	15 %	B	10 %		7,5 %	7,5 %	7,5 %	5 %	5 %	5 %	2,5 %	2,5 %	0 %	0	0	0	0	
5516 43	15 %	B	10 %		7,5 %	7,5 %	7,5 %	5 %	5 %	5 %	2,5 %	2,5 %	0 %	0	0	0	0	
5516 44	15 %	B	10 %		7,5 %	7,5 %	7,5 %	5 %	5 %	5 %	2,5 %	2,5 %	0 %	0	0	0	0	
5516 91	15 %	B	10 %		7,5 %	7,5 %	7,5 %	5 %	5 %	5 %	2,5 %	2,5 %	0 %	0	0	0	0	
5516 92	15 %	B	10 %		7,5 %	7,5 %	7,5 %	5 %	5 %	5 %	2,5 %	2,5 %	0 %	0	0	0	0	
5516 93	15 %	B	10 %		7,5 %	7,5 %	7,5 %	5 %	5 %	5 %	2,5 %	2,5 %	0 %	0	0	0	0	
5516 94	15 %	B	10 %		7,5 %	7,5 %	7,5 %	5 %	5 %	5 %	2,5 %	2,5 %	0 %	0	0	48	16	
5601 21	40 %	B	10 %		7,5 %	7,5 %	7,5 %	5 %	5 %	5 %	2,5 %	2,5 %	0 %	0	0	0	0	
5601 29	40 %	B	10 %		7,5 %	7,5 %	7,5 %	5 %	5 %	5 %	2,5 %	2,5 %	0 %	0	0	5 668	1 889	
5601 30	40 %	B	10 %		7,5 %	7,5 %	7,5 %	5 %	5 %	5 %	2,5 %	2,5 %	0 %	0	0	0	0	
5602 21	10 %	B	10 %		7,5 %	7,5 %	7,5 %	5 %	5 %	5 %	2,5 %	2,5 %	0 %	4 000	0	5 499	3 166	
5602 29	10 %	B	10 %		7,5 %	7,5 %	7,5 %	5 %	5 %	5 %	2,5 %	2,5 %	0 %	0	0	0	0	
5602 90	10 %	B	10 %		7,5 %	7,5 %	7,5 %	5 %	5 %	5 %	2,5 %	2,5 %	0 %	22 775	0	0	7 592	
5603 94	5 %	B	10 %		7,5 %	7,5 %	7,5 %	5 %	5 %	5 %	2,5 %	2,5 %	0 %	0	0	4 473	1 491	
5604 20	10 %	B	10 %		7,5 %	7,5 %	7,5 %	5 %	5 %	5 %	2,5 %	2,5 %	0 %	9 296	0	0	3 099	
5604 90	20 %	B	10 %		7,5 %	7,5 %	7,5 %	5 %	5 %	5 %	2,5 %	2,5 %	0 %	500	0	131	210	
5607 10	40 %	B	10 %		7,5 %	7,5 %	7,5 %	5 %	5 %	5 %	2,5 %	2,5 %	0 %	101	0	450	183	
5608 11	20 %	B	10 %		7,5 %	7,5 %	7,5 %	5 %	5 %	5 %	2,5 %	2,5 %	0 %	37 650	0	0	12 550	
5608 19	20 %	B	10 %		7,5 %	7,5 %	7,5 %	5 %	5 %	5 %	2,5 %	2,5 %	0 %	14	0	270	95	
5608 90	20 %	B	10 %		7,5 %	7,5 %	7,5 %	5 %	5 %	5 %	2,5 %	2,5 %	0 %	51 506	457 100	31 787	180 131	

				Tariff Reduction schedule														
				6 years	9 years Reduction Period													
					% Tariff Reduction													
					25 %	50 %	75 %	100 %										
				Preparatory Period	Applied Duty in										Import values USD			
HS 2002	Applied MFN Duty 2008	CET Class	CET Rate	2008-2013	2014	2015	2016	2017	2018	2019	2020	2021	2022	2004	2005	2006	Average	
5801 10	20 %	B	10 %		7,5 %	7,5 %	7,5 %	5 %	5 %	5 %	2,5 %	2,5 %	0 %	0	0	0	0	
5801 21	20 %	B	10 %		7,5 %	7,5 %	7,5 %	5 %	5 %	5 %	2,5 %	2,5 %	0 %	0	0	0	0	
5801 22	20 %	B	10 %		7,5 %	7,5 %	7,5 %	5 %	5 %	5 %	2,5 %	2,5 %	0 %	177	0	0	59	
5801 23	20 %	B	10 %		7,5 %	7,5 %	7,5 %	5 %	5 %	5 %	2,5 %	2,5 %	0 %	0	0	0	0	
5801 24	20 %	B	10 %		7,5 %	7,5 %	7,5 %	5 %	5 %	5 %	2,5 %	2,5 %	0 %	0	0	0	0	
5801 25	20 %	B	10 %		7,5 %	7,5 %	7,5 %	5 %	5 %	5 %	2,5 %	2,5 %	0 %	0	0	0	0	
5801 26	10 %	B	10 %		7,5 %	7,5 %	7,5 %	5 %	5 %	5 %	2,5 %	2,5 %	0 %	0	0	0	0	
5801 31	20 %	B	10 %		7,5 %	7,5 %	7,5 %	5 %	5 %	5 %	2,5 %	2,5 %	0 %	0	0	0	0	
5801 32	10 %	B	10 %		7,5 %	7,5 %	7,5 %	5 %	5 %	5 %	2,5 %	2,5 %	0 %	0	0	0	0	
5801 33	20 %	B	10 %		7,5 %	7,5 %	7,5 %	5 %	5 %	5 %	2,5 %	2,5 %	0 %	0	0	0	0	
5801 34	20 %	B	10 %		7,5 %	7,5 %	7,5 %	5 %	5 %	5 %	2,5 %	2,5 %	0 %	0	0	0	0	
5801 35	20 %	B	10 %		7,5 %	7,5 %	7,5 %	5 %	5 %	5 %	2,5 %	2,5 %	0 %	0	0	0	0	
5801 36	10 %	B	10 %		7,5 %	7,5 %	7,5 %	5 %	5 %	5 %	2,5 %	2,5 %	0 %	0	0	0	0	
5801 90	20 %	B	10 %		7,5 %	7,5 %	7,5 %	5 %	5 %	5 %	2,5 %	2,5 %	0 %	60	156	0	72	
5802 11	40 %	B	10 %		7,5 %	7,5 %	7,5 %	5 %	5 %	5 %	2,5 %	2,5 %	0 %	0	0	0	0	
5802 19	40 %	B	10 %		7,5 %	7,5 %	7,5 %	5 %	5 %	5 %	2,5 %	2,5 %	0 %	0	0	0	0	
5802 20	40 %	B	10 %		7,5 %	7,5 %	7,5 %	5 %	5 %	5 %	2,5 %	2,5 %	0 %	0	0	0	0	
5802 30	40 %	B	10 %		7,5 %	7,5 %	7,5 %	5 %	5 %	5 %	2,5 %	2,5 %	0 %	0	0	0	0	
5803 10	25 %	B	10 %		7,5 %	7,5 %	7,5 %	5 %	5 %	5 %	2,5 %	2,5 %	0 %	0	0	0	0	
5803 90	25 %	B	10 %		7,5 %	7,5 %	7,5 %	5 %	5 %	5 %	2,5 %	2,5 %	0 %	0	0	0	0	
5804 10	10 %	B	10 %		7,5 %	7,5 %	7,5 %	5 %	5 %	5 %	2,5 %	2,5 %	0 %	0	0	0	0	
5804 21	10 %	B	10 %		7,5 %	7,5 %	7,5 %	5 %	5 %	5 %	2,5 %	2,5 %	0 %	0	0	23	8	
5804 29	10 %	B	10 %		7,5 %	7,5 %	7,5 %	5 %	5 %	5 %	2,5 %	2,5 %	0 %	39 035	0	0	13 012	
5804 30	10 %	B	10 %		7,5 %	7,5 %	7,5 %	5 %	5 %	5 %	2,5 %	2,5 %	0 %	774	0	0	258	
5806 10	20 %	B	10 %		7,5 %	7,5 %	7,5 %	5 %	5 %	5 %	2,5 %	2,5 %	0 %	0	0	0	0	
5806 20	20 %	B	10 %		7,5 %	7,5 %	7,5 %	5 %	5 %	5 %	2,5 %	2,5 %	0 %	0	0	0	0	
5806 31	20 %	B	10 %		7,5 %	7,5 %	7,5 %	5 %	5 %	5 %	2,5 %	2,5 %	0 %	0	597	2	199	
5806 32	20 %	B	10 %		7,5 %	7,5 %	7,5 %	5 %	5 %	5 %	2,5 %	2,5 %	0 %	7 351	0	205	2 519	
5806 39	10 %	B	10 %		7,5 %	7,5 %	7,5 %	5 %	5 %	5 %	2,5 %	2,5 %	0 %	2 676	0	0	892	

				Tariff Reduction schedule														
				6 years	9 years Reduction Period													
					% Tariff Reduction													
					25 %	50 %	75 %	100 %										
				Preparatory Period	Applied Duty in								Import values USD					
HS 2002	Applied MFN Duty 2008	CET Class	CET Rate	2008-2013	2014	2015	2016	2017	2018	2019	2020	2021	2022	2004	2005	2006	Average	
5806 40	10 %	B	10 %		7,5 %	7,5 %	7,5 %	5 %	5 %	5 %	2,5 %	2,5 %	0 %	62	0	0	21	
5807 90	15 %	B	10 %		7,5 %	7,5 %	7,5 %	5 %	5 %	5 %	2,5 %	2,5 %	0 %	722	9 864	4 892	5 159	
5808 10	20 %	B	10 %		7,5 %	7,5 %	7,5 %	5 %	5 %	5 %	2,5 %	2,5 %	0 %	0	0	0	0	
5809 00	15 %	B	10 %		7,5 %	7,5 %	7,5 %	5 %	5 %	5 %	2,5 %	2,5 %	0 %	0	0	0	0	
5810 91	20 %	B	10 %		7,5 %	7,5 %	7,5 %	5 %	5 %	5 %	2,5 %	2,5 %	0 %	530	0	0	177	
5810 92	20 %	B	10 %		7,5 %	7,5 %	7,5 %	5 %	5 %	5 %	2,5 %	2,5 %	0 %	0	0	0	0	
5810 99	20 %	B	10 %		7,5 %	7,5 %	7,5 %	5 %	5 %	5 %	2,5 %	2,5 %	0 %	5 374	0	0	1 791	
5811 00	10 %	B	10 %		7,5 %	7,5 %	7,5 %	5 %	5 %	5 %	2,5 %	2,5 %	0 %	0	0	0	0	
5901 10	20 %	B	10 %		7,5 %	7,5 %	7,5 %	5 %	5 %	5 %	2,5 %	2,5 %	0 %	0	0	0	0	
5901 90	20 %	B	10 %		7,5 %	7,5 %	7,5 %	5 %	5 %	5 %	2,5 %	2,5 %	0 %	0	0	0	0	
5902 10	5 %	B	10 %		7,5 %	7,5 %	7,5 %	5 %	5 %	5 %	2,5 %	2,5 %	0 %	0	0	0	0	
5902 20	10 %	B	10 %		7,5 %	7,5 %	7,5 %	5 %	5 %	5 %	2,5 %	2,5 %	0 %	0	0	0	0	
5902 90	5 %	B	10 %		7,5 %	7,5 %	7,5 %	5 %	5 %	5 %	2,5 %	2,5 %	0 %	0	0	0	0	
5903 10	15 %	B	10 %		7,5 %	7,5 %	7,5 %	5 %	5 %	5 %	2,5 %	2,5 %	0 %	37 766	0	0	12 589	
5903 20	15 %	B	10 %		7,5 %	7,5 %	7,5 %	5 %	5 %	5 %	2,5 %	2,5 %	0 %	6 041	0	2 822	2 954	
5903 90	15 %	B	10 %		7,5 %	7,5 %	7,5 %	5 %	5 %	5 %	2,5 %	2,5 %	0 %	1 322	7 632	22 839	10 598	
5910 00	5 %	B	10 %		7,5 %	7,5 %	7,5 %	5 %	5 %	5 %	2,5 %	2,5 %	0 %	46 507	603	24 901	24 004	
5911 10	5 %	B	10 %		7,5 %	7,5 %	7,5 %	5 %	5 %	5 %	2,5 %	2,5 %	0 %	13 339	691	129 370	47 800	
5911 20	5 %	B	10 %		7,5 %	7,5 %	7,5 %	5 %	5 %	5 %	2,5 %	2,5 %	0 %	0	0	0	0	
5911 31	5 %	B	10 %		7,5 %	7,5 %	7,5 %	5 %	5 %	5 %	2,5 %	2,5 %	0 %	8 578	0	0	2 859	
5911 32	5 %	B	10 %		7,5 %	7,5 %	7,5 %	5 %	5 %	5 %	2,5 %	2,5 %	0 %	158 565	125 311	325 874	203 250	
5911 40	5 %	B	10 %		7,5 %	7,5 %	7,5 %	5 %	5 %	5 %	2,5 %	2,5 %	0 %	29 084	0	0	9 695	
5911 90	5 %	B	10 %		7,5 %	7,5 %	7,5 %	5 %	5 %	5 %	2,5 %	2,5 %	0 %	83 908	26 531	61 107	57 182	
6001 10	15 %	B	10 %		7,5 %	7,5 %	7,5 %	5 %	5 %	5 %	2,5 %	2,5 %	0 %	0	0	0	0	
6001 21	5 %	B	10 %		7,5 %	7,5 %	7,5 %	5 %	5 %	5 %	2,5 %	2,5 %	0 %	0	0	0	0	
6001 22	10 %	B	10 %		7,5 %	7,5 %	7,5 %	5 %	5 %	5 %	2,5 %	2,5 %	0 %	470	0	0	157	
6001 29	15 %	B	10 %		7,5 %	7,5 %	7,5 %	5 %	5 %	5 %	2,5 %	2,5 %	0 %	0	0	0	0	
6001 91	15 %	B	10 %		7,5 %	7,5 %	7,5 %	5 %	5 %	5 %	2,5 %	2,5 %	0 %	0	0	0	0	
6001 92	15 %	B	10 %		7,5 %	7,5 %	7,5 %	5 %	5 %	5 %	2,5 %	2,5 %	0 %	0	0	0	0	

				Tariff Reduction schedule														
				6 years	9 years Reduction Period													
					% Tariff Reduction													
					25 %	50 %	75 %	100 %										
				Preparatory Period	Applied Duty in										Import values USD			
HS 2002	Applied MFN Duty 2008	CET Class	CET Rate	2008-2013	2014	2015	2016	2017	2018	2019	2020	2021	2022	2004	2005	2006	Average	
6001 99	15 %	B	10 %		7,5 %	7,5 %	7,5 %	5 %	5 %	5 %	2,5 %	2,5 %	0 %	0	0	0	0	
6002 40	15 %	B	10 %		7,5 %	7,5 %	7,5 %	5 %	5 %	5 %	2,5 %	2,5 %	0 %	0	0	0	0	
6002 90	15 %	B	10 %		7,5 %	7,5 %	7,5 %	5 %	5 %	5 %	2,5 %	2,5 %	0 %	0	0	0	0	
6003 10	5 %	B	10 %		7,5 %	7,5 %	7,5 %	5 %	5 %	5 %	2,5 %	2,5 %	0 %	0	0	0	0	
6003 20	20 %	B	10 %		7,5 %	7,5 %	7,5 %	5 %	5 %	5 %	2,5 %	2,5 %	0 %	0	0	0	0	
6003 30	10 %	B	10 %		7,5 %	7,5 %	7,5 %	5 %	5 %	5 %	2,5 %	2,5 %	0 %	0	0	0	0	
6003 40	10 %	B	10 %		7,5 %	7,5 %	7,5 %	5 %	5 %	5 %	2,5 %	2,5 %	0 %	0	0	0	0	
6003 90	10 %	B	10 %		7,5 %	7,5 %	7,5 %	5 %	5 %	5 %	2,5 %	2,5 %	0 %	0	0	0	0	
6004 10	15 %	B	10 %		7,5 %	7,5 %	7,5 %	5 %	5 %	5 %	2,5 %	2,5 %	0 %	2 872	0	15 510	6 127	
6004 90	20 %	B	10 %		7,5 %	7,5 %	7,5 %	5 %	5 %	5 %	2,5 %	2,5 %	0 %	0	0	0	0	
6005 10	20 %	B	10 %		7,5 %	7,5 %	7,5 %	5 %	5 %	5 %	2,5 %	2,5 %	0 %	0	0	0	0	
6005 21	20 %	B	10 %		7,5 %	7,5 %	7,5 %	5 %	5 %	5 %	2,5 %	2,5 %	0 %	0	0	0	0	
6005 22	20 %	B	10 %		7,5 %	7,5 %	7,5 %	5 %	5 %	5 %	2,5 %	2,5 %	0 %	0	0	0	0	
6005 23	20 %	B	10 %		7,5 %	7,5 %	7,5 %	5 %	5 %	5 %	2,5 %	2,5 %	0 %	0	0	0	0	
6005 24	20 %	B	10 %		7,5 %	7,5 %	7,5 %	5 %	5 %	5 %	2,5 %	2,5 %	0 %	0	0	0	0	
6005 31	10 %	B	10 %		7,5 %	7,5 %	7,5 %	5 %	5 %	5 %	2,5 %	2,5 %	0 %	0	0	0	0	
6005 32	10 %	B	10 %		7,5 %	7,5 %	7,5 %	5 %	5 %	5 %	2,5 %	2,5 %	0 %	0	0	0	0	
6005 33	10 %	B	10 %		7,5 %	7,5 %	7,5 %	5 %	5 %	5 %	2,5 %	2,5 %	0 %	0	0	0	0	
6005 34	10 %	B	10 %		7,5 %	7,5 %	7,5 %	5 %	5 %	5 %	2,5 %	2,5 %	0 %	0	0	0	0	
6005 41	10 %	B	10 %		7,5 %	7,5 %	7,5 %	5 %	5 %	5 %	2,5 %	2,5 %	0 %	0	0	0	0	
6005 42	10 %	B	10 %		7,5 %	7,5 %	7,5 %	5 %	5 %	5 %	2,5 %	2,5 %	0 %	0	0	0	0	
6005 43	10 %	B	10 %		7,5 %	7,5 %	7,5 %	5 %	5 %	5 %	2,5 %	2,5 %	0 %	0	0	0	0	
6005 44	10 %	B	10 %		7,5 %	7,5 %	7,5 %	5 %	5 %	5 %	2,5 %	2,5 %	0 %	0	0	0	0	
6005 90	20 %	B	10 %		7,5 %	7,5 %	7,5 %	5 %	5 %	5 %	2,5 %	2,5 %	0 %	0	0	0	0	
6006 10	20 %	B	10 %		7,5 %	7,5 %	7,5 %	5 %	5 %	5 %	2,5 %	2,5 %	0 %	0	0	0	0	
6006 21	20 %	B	10 %		7,5 %	7,5 %	7,5 %	5 %	5 %	5 %	2,5 %	2,5 %	0 %	0	0	24	8	

				Tariff Reduction schedule														
				6 years	9 years Reduction Period													
					% Tariff Reduction													
					25 %	50 %	75 %	100 %										
				Preparatory Period	Applied Duty in								Import values USD					
HS 2002	Applied MFN Duty 2008	CET Class	CET Rate	2008-2013	2014	2015	2016	2017	2018	2019	2020	2021	2022	2004	2005	2006	Average	
6006 22	20 %	B	10 %		7,5 %	7,5 %	7,5 %	5 %	5 %	5 %	2,5 %	2,5 %	0 %	30 919	0	0	10 306	
6006 23	20 %	B	10 %		7,5 %	7,5 %	7,5 %	5 %	5 %	5 %	2,5 %	2,5 %	0 %	0	0	0	0	
6006 24	20 %	B	10 %		7,5 %	7,5 %	7,5 %	5 %	5 %	5 %	2,5 %	2,5 %	0 %	385	0	0	128	
6006 31	10 %	B	10 %		7,5 %	7,5 %	7,5 %	5 %	5 %	5 %	2,5 %	2,5 %	0 %	0	0	859	286	
6006 32	10 %	B	10 %		7,5 %	7,5 %	7,5 %	5 %	5 %	5 %	2,5 %	2,5 %	0 %	530	0	6 652	2 394	
6006 33	10 %	B	10 %		7,5 %	7,5 %	7,5 %	5 %	5 %	5 %	2,5 %	2,5 %	0 %	0	0	0	0	
6006 34	10 %	B	10 %		7,5 %	7,5 %	7,5 %	5 %	5 %	5 %	2,5 %	2,5 %	0 %	284	0	0	95	
6006 41	10 %	B	10 %		7,5 %	7,5 %	7,5 %	5 %	5 %	5 %	2,5 %	2,5 %	0 %	0	0	0	0	
6006 42	10 %	B	10 %		7,5 %	7,5 %	7,5 %	5 %	5 %	5 %	2,5 %	2,5 %	0 %	0	0	0	0	
6006 43	10 %	B	10 %		7,5 %	7,5 %	7,5 %	5 %	5 %	5 %	2,5 %	2,5 %	0 %	0	0	0	0	
6006 44	10 %	B	10 %		7,5 %	7,5 %	7,5 %	5 %	5 %	5 %	2,5 %	2,5 %	0 %	0	0	0	0	
6006 90	20 %	B	10 %		7,5 %	7,5 %	7,5 %	5 %	5 %	5 %	2,5 %	2,5 %	0 %	206	0	25	77	
6501 00	10 %	B	10 %		7,5 %	7,5 %	7,5 %	5 %	5 %	5 %	2,5 %	2,5 %	0 %	0	0	0	0	
6502 00	10 %	B	10 %		7,5 %	7,5 %	7,5 %	5 %	5 %	5 %	2,5 %	2,5 %	0 %	0	0	0	0	
6507 00	20 %	B	10 %		7,5 %	7,5 %	7,5 %	5 %	5 %	5 %	2,5 %	2,5 %	0 %	15 161	0	1	5 054	
6603 10	20 %	B	10 %		7,5 %	7,5 %	7,5 %	5 %	5 %	5 %	2,5 %	2,5 %	0 %	0	0	0	0	
6603 20	20 %	B	10 %		7,5 %	7,5 %	7,5 %	5 %	5 %	5 %	2,5 %	2,5 %	0 %	0	0	0	0	
6603 90	20 %	B	10 %		7,5 %	7,5 %	7,5 %	5 %	5 %	5 %	2,5 %	2,5 %	0 %	24	0	0	8	
6701 00	20 %	B	10 %		7,5 %	7,5 %	7,5 %	5 %	5 %	5 %	2,5 %	2,5 %	0 %	0	0	0	0	
6703 00	40 %	B	10 %		7,5 %	7,5 %	7,5 %	5 %	5 %	5 %	2,5 %	2,5 %	0 %	129	122	725	325	
6801 00	40 %	B	10 %		7,5 %	7,5 %	7,5 %	5 %	5 %	5 %	2,5 %	2,5 %	0 %	0	0	0	0	
6806 10	10 %	B	10 %		7,5 %	7,5 %	7,5 %	5 %	5 %	5 %	2,5 %	2,5 %	0 %	0	0	0	0	
6806 20	10 %	B	10 %		7,5 %	7,5 %	7,5 %	5 %	5 %	5 %	2,5 %	2,5 %	0 %	0	0	0	0	
6813 10	10 %	B	10 %		7,5 %	7,5 %	7,5 %	5 %	5 %	5 %	2,5 %	2,5 %	0 %	162 617	1 660	109 065	91 114	
6813 90	10 %	B	10 %		7,5 %	7,5 %	7,5 %	5 %	5 %	5 %	2,5 %	2,5 %	0 %	42 068	57	20 523	20 882	
7002 10	15 %	B	10 %		7,5 %	7,5 %	7,5 %	5 %	5 %	5 %	2,5 %	2,5 %	0 %	0	0	0	0	
7002 20	15 %	B	10 %		7,5 %	7,5 %	7,5 %	5 %	5 %	5 %	2,5 %	2,5 %	0 %	0	0	4 886	1 629	
7002 31	15 %	B	10 %		7,5 %	7,5 %	7,5 %	5 %	5 %	5 %	2,5 %	2,5 %	0 %	0	0	0	0	
7002 32	15 %	B	10 %		7,5 %	7,5 %	7,5 %	5 %	5 %	5 %	2,5 %	2,5 %	0 %	0	0	0	0	

				Tariff Reduction schedule														
				6 years	9 years Reduction Period													
					% Tariff Reduction													
					25 %	50 %	75 %	100 %										
				Preparatory Period	Applied Duty in										Import values USD			
HS 2002	Applied MFN Duty 2008	CET Class	CET Rate	2008-2013	2014	2015	2016	2017	2018	2019	2020	2021	2022	2004	2005	2006	Average	
7002 39	15 %	B	10 %		7,5 %	7,5 %	7,5 %	5 %	5 %	5 %	2,5 %	2,5 %	0 %	0	0	481	160	
7012 00	40 %	B	10 %		7,5 %	7,5 %	7,5 %	5 %	5 %	5 %	2,5 %	2,5 %	0 %	0	0	0	0	
7015 10	5 %	B	10 %		7,5 %	7,5 %	7,5 %	5 %	5 %	5 %	2,5 %	2,5 %	0 %	11 739	0	0	3 913	
7015 90	20 %	B	10 %		7,5 %	7,5 %	7,5 %	5 %	5 %	5 %	2,5 %	2,5 %	0 %	0	0	30	10	
7102 29	5 %	B	10 %		7,5 %	7,5 %	7,5 %	5 %	5 %	5 %	2,5 %	2,5 %	0 %	0	0	0	0	
7103 10	5 %	B	10 %		7,5 %	7,5 %	7,5 %	5 %	5 %	5 %	2,5 %	2,5 %	0 %	0	0	0	0	
7106 92	20 %	B	10 %		7,5 %	7,5 %	7,5 %	5 %	5 %	5 %	2,5 %	2,5 %	0 %	1 360	0	13 635	4 998	
7107 00	15 %	B	10 %		7,5 %	7,5 %	7,5 %	5 %	5 %	5 %	2,5 %	2,5 %	0 %	0	0	0	0	
7108 13	15 %	B	10 %		7,5 %	7,5 %	7,5 %	5 %	5 %	5 %	2,5 %	2,5 %	0 %	0	0	0	0	
7109 00	15 %	B	10 %		7,5 %	7,5 %	7,5 %	5 %	5 %	5 %	2,5 %	2,5 %	0 %	0	0	0	0	
7110 21	5 %	B	10 %		7,5 %	7,5 %	7,5 %	5 %	5 %	5 %	2,5 %	2,5 %	0 %	0	0	0	0	
7110 29	5 %	B	10 %		7,5 %	7,5 %	7,5 %	5 %	5 %	5 %	2,5 %	2,5 %	0 %	0	0	0	0	
7110 31	5 %	B	10 %		7,5 %	7,5 %	7,5 %	5 %	5 %	5 %	2,5 %	2,5 %	0 %	0	0	0	0	
7110 39	5 %	B	10 %		7,5 %	7,5 %	7,5 %	5 %	5 %	5 %	2,5 %	2,5 %	0 %	0	0	0	0	
7110 41	5 %	B	10 %		7,5 %	7,5 %	7,5 %	5 %	5 %	5 %	2,5 %	2,5 %	0 %	0	0	0	0	
7110 49	5 %	B	10 %		7,5 %	7,5 %	7,5 %	5 %	5 %	5 %	2,5 %	2,5 %	0 %	0	0	0	0	
7111 00	15 %	B	10 %		7,5 %	7,5 %	7,5 %	5 %	5 %	5 %	2,5 %	2,5 %	0 %	0	0	0	0	
7201 10	10 %	B	10 %		7,5 %	7,5 %	7,5 %	5 %	5 %	5 %	2,5 %	2,5 %	0 %	0	0	0	0	
7201 20	5 %	B	10 %		7,5 %	7,5 %	7,5 %	5 %	5 %	5 %	2,5 %	2,5 %	0 %	0	0	0	0	
7201 50	5 %	B	10 %		7,5 %	7,5 %	7,5 %	5 %	5 %	5 %	2,5 %	2,5 %	0 %	0	0	0	0	
7202 11	5 %	B	10 %		7,5 %	7,5 %	7,5 %	5 %	5 %	5 %	2,5 %	2,5 %	0 %	0	0	0	0	
7202 19	5 %	B	10 %		7,5 %	7,5 %	7,5 %	5 %	5 %	5 %	2,5 %	2,5 %	0 %	0	0	0	0	
7202 21	5 %	B	10 %		7,5 %	7,5 %	7,5 %	5 %	5 %	5 %	2,5 %	2,5 %	0 %	0	0	0	0	
7202 29	5 %	B	10 %		7,5 %	7,5 %	7,5 %	5 %	5 %	5 %	2,5 %	2,5 %	0 %	0	0	0	0	
7202 30	5 %	B	10 %		7,5 %	7,5 %	7,5 %	5 %	5 %	5 %	2,5 %	2,5 %	0 %	0	0	0	0	
7202 41	5 %	B	10 %		7,5 %	7,5 %	7,5 %	5 %	5 %	5 %	2,5 %	2,5 %	0 %	0	0	0	0	
7202 49	5 %	B	10 %		7,5 %	7,5 %	7,5 %	5 %	5 %	5 %	2,5 %	2,5 %	0 %	0	0	0	0	
7202 50	5 %	B	10 %		7,5 %	7,5 %	7,5 %	5 %	5 %	5 %	2,5 %	2,5 %	0 %	0	0	0	0	
7202 60	5 %	B	10 %		7,5 %	7,5 %	7,5 %	5 %	5 %	5 %	2,5 %	2,5 %	0 %	0	0	0	0	

				Tariff Reduction schedule														
				6 years	9 years Reduction Period													
					% Tariff Reduction													
					25 %	50 %	75 %	100 %										
				Preparatory Period	Applied Duty in								Import values USD					
HS 2002	Applied MFN Duty 2008	CET Class	CET Rate	2008-2013	2014	2015	2016	2017	2018	2019	2020	2021	2022	2004	2005	2006	Average	
7202 70	5 %	B	10 %		7,5 %	7,5 %	7,5 %	5 %	5 %	5 %	2,5 %	2,5 %	0 %	0	0	0	0	
7202 80	5 %	B	10 %		7,5 %	7,5 %	7,5 %	5 %	5 %	5 %	2,5 %	2,5 %	0 %	0	0	0	0	
7202 91	5 %	B	10 %		7,5 %	7,5 %	7,5 %	5 %	5 %	5 %	2,5 %	2,5 %	0 %	0	0	0	0	
7202 92	5 %	B	10 %		7,5 %	7,5 %	7,5 %	5 %	5 %	5 %	2,5 %	2,5 %	0 %	0	0	0	0	
7202 93	5 %	B	10 %		7,5 %	7,5 %	7,5 %	5 %	5 %	5 %	2,5 %	2,5 %	0 %	0	0	0	0	
7202 99	5 %	B	10 %		7,5 %	7,5 %	7,5 %	5 %	5 %	5 %	2,5 %	2,5 %	0 %	0	0	0	0	
7203 10	5 %	B	10 %		7,5 %	7,5 %	7,5 %	5 %	5 %	5 %	2,5 %	2,5 %	0 %	0	0	0	0	
7203 90	5 %	B	10 %		7,5 %	7,5 %	7,5 %	5 %	5 %	5 %	2,5 %	2,5 %	0 %	0	0	0	0	
7205 10	5 %	B	10 %		7,5 %	7,5 %	7,5 %	5 %	5 %	5 %	2,5 %	2,5 %	0 %	0	0	0	0	
7205 21	5 %	B	10 %		7,5 %	7,5 %	7,5 %	5 %	5 %	5 %	2,5 %	2,5 %	0 %	0	0	0	0	
7205 29	5 %	B	10 %		7,5 %	7,5 %	7,5 %	5 %	5 %	5 %	2,5 %	2,5 %	0 %	0	0	0	0	
7206 10	5 %	B	10 %		7,5 %	7,5 %	7,5 %	5 %	5 %	5 %	2,5 %	2,5 %	0 %	0	0	0	0	
7206 90	20 %	B	10 %		7,5 %	7,5 %	7,5 %	5 %	5 %	5 %	2,5 %	2,5 %	0 %	0	0	0	0	
7207 11	20 %	B	10 %		7,5 %	7,5 %	7,5 %	5 %	5 %	5 %	2,5 %	2,5 %	0 %	0	0	0	0	
7207 12	20 %	B	10 %		7,5 %	7,5 %	7,5 %	5 %	5 %	5 %	2,5 %	2,5 %	0 %	0	0	0	0	
7207 19	20 %	B	10 %		7,5 %	7,5 %	7,5 %	5 %	5 %	5 %	2,5 %	2,5 %	0 %	0	0	0	0	
7207 20	10 %	B	10 %		7,5 %	7,5 %	7,5 %	5 %	5 %	5 %	2,5 %	2,5 %	0 %	22 111	0	0	7 370	
7208 10	5 %	B	10 %		7,5 %	7,5 %	7,5 %	5 %	5 %	5 %	2,5 %	2,5 %	0 %	0	0	0	0	
7208 25	5 %	B	10 %		7,5 %	7,5 %	7,5 %	5 %	5 %	5 %	2,5 %	2,5 %	0 %	0	0	0	0	
7208 26	5 %	B	10 %		7,5 %	7,5 %	7,5 %	5 %	5 %	5 %	2,5 %	2,5 %	0 %	0	0	0	0	
7208 27	5 %	B	10 %		7,5 %	7,5 %	7,5 %	5 %	5 %	5 %	2,5 %	2,5 %	0 %	0	0	0	0	
7208 36	5 %	B	10 %		7,5 %	7,5 %	7,5 %	5 %	5 %	5 %	2,5 %	2,5 %	0 %	0	0	0	0	
7208 37	5 %	B	10 %		7,5 %	7,5 %	7,5 %	5 %	5 %	5 %	2,5 %	2,5 %	0 %	0	0	0	0	
7208 38	5 %	B	10 %		7,5 %	7,5 %	7,5 %	5 %	5 %	5 %	2,5 %	2,5 %	0 %	0	0	0	0	
7208 39	5 %	B	10 %		7,5 %	7,5 %	7,5 %	5 %	5 %	5 %	2,5 %	2,5 %	0 %	0	0	0	0	
7208 40	5 %	B	10 %		7,5 %	7,5 %	7,5 %	5 %	5 %	5 %	2,5 %	2,5 %	0 %	0	0	0	0	

				Tariff Reduction schedule														
				6 years	9 years Reduction Period													
					% Tariff Reduction													
					25 %	50 %	75 %	100 %										
				Preparatory Period	Applied Duty in										Import values USD			
HS 2002	Applied MFN Duty 2008	CET Class	CET Rate	2008-2013	2014	2015	2016	2017	2018	2019	2020	2021	2022	2004	2005	2006	Average	
7208 51	5 %	B	10 %		7,5 %	7,5 %	7,5 %	5 %	5 %	5 %	2,5 %	2,5 %	0 %	0	0	0	0	
7208 52	5 %	B	10 %		7,5 %	7,5 %	7,5 %	5 %	5 %	5 %	2,5 %	2,5 %	0 %	0	0	0	0	
7208 53	5 %	B	10 %		7,5 %	7,5 %	7,5 %	5 %	5 %	5 %	2,5 %	2,5 %	0 %	0	0	0	0	
7208 54	5 %	B	10 %		7,5 %	7,5 %	7,5 %	5 %	5 %	5 %	2,5 %	2,5 %	0 %	0	0	0	0	
7208 90	5 %	B	10 %		7,5 %	7,5 %	7,5 %	5 %	5 %	5 %	2,5 %	2,5 %	0 %	0	0	0	0	
7209 15	5 %	B	10 %		7,5 %	7,5 %	7,5 %	5 %	5 %	5 %	2,5 %	2,5 %	0 %	0	0	0	0	
7209 16	5 %	B	10 %		7,5 %	7,5 %	7,5 %	5 %	5 %	5 %	2,5 %	2,5 %	0 %	0	0	0	0	
7209 17	10 %	B	10 %		7,5 %	7,5 %	7,5 %	5 %	5 %	5 %	2,5 %	2,5 %	0 %	0	0	0	0	
7209 18	5 %	B	10 %		7,5 %	7,5 %	7,5 %	5 %	5 %	5 %	2,5 %	2,5 %	0 %	0	2 997	0	999	
7209 25	5 %	B	10 %		7,5 %	7,5 %	7,5 %	5 %	5 %	5 %	2,5 %	2,5 %	0 %	0	0	0	0	
7209 26	5 %	B	10 %		7,5 %	7,5 %	7,5 %	5 %	5 %	5 %	2,5 %	2,5 %	0 %	0	0	0	0	
7209 27	5 %	B	10 %		7,5 %	7,5 %	7,5 %	5 %	5 %	5 %	2,5 %	2,5 %	0 %	0	0	0	0	
7209 28	5 %	B	10 %		7,5 %	7,5 %	7,5 %	5 %	5 %	5 %	2,5 %	2,5 %	0 %	0	0	0	0	
7209 90	5 %	B	10 %		7,5 %	7,5 %	7,5 %	5 %	5 %	5 %	2,5 %	2,5 %	0 %	0	0	18 734	6 245	
7210 11	5 %	B	10 %		7,5 %	7,5 %	7,5 %	5 %	5 %	5 %	2,5 %	2,5 %	0 %	0	0	0	0	
7210 12	5 %	B	10 %		7,5 %	7,5 %	7,5 %	5 %	5 %	5 %	2,5 %	2,5 %	0 %	0	0	0	0	
7210 20	5 %	B	10 %		7,5 %	7,5 %	7,5 %	5 %	5 %	5 %	2,5 %	2,5 %	0 %	0	0	0	0	
7210 30	5 %	B	10 %		7,5 %	7,5 %	7,5 %	5 %	5 %	5 %	2,5 %	2,5 %	0 %	0	0	0	0	
7210 41	20 %	B	10 %		7,5 %	7,5 %	7,5 %	5 %	5 %	5 %	2,5 %	2,5 %	0 %	985	0	0	328	
7210 49	20 %	B	10 %		7,5 %	7,5 %	7,5 %	5 %	5 %	5 %	2,5 %	2,5 %	0 %	7 090	0	0	2 363	
7210 50	5 %	B	10 %		7,5 %	7,5 %	7,5 %	5 %	5 %	5 %	2,5 %	2,5 %	0 %	0	0	0	0	
7210 61	5 %	B	10 %		7,5 %	7,5 %	7,5 %	5 %	5 %	5 %	2,5 %	2,5 %	0 %	0	0	0	0	
7210 69	5 %	B	10 %		7,5 %	7,5 %	7,5 %	5 %	5 %	5 %	2,5 %	2,5 %	0 %	0	0	0	0	
7210 70	5 %	B	10 %		7,5 %	7,5 %	7,5 %	5 %	5 %	5 %	2,5 %	2,5 %	0 %	0	0	0	0	
7210 90	5 %	B	10 %		7,5 %	7,5 %	7,5 %	5 %	5 %	5 %	2,5 %	2,5 %	0 %	795 000	0	0	265 000	
7211 13	5 %	B	10 %		7,5 %	7,5 %	7,5 %	5 %	5 %	5 %	2,5 %	2,5 %	0 %	0	0	0	0	
7211 14	5 %	B	10 %		7,5 %	7,5 %	7,5 %	5 %	5 %	5 %	2,5 %	2,5 %	0 %	0	0	0	0	
7211 19	5 %	B	10 %		7,5 %	7,5 %	7,5 %	5 %	5 %	5 %	2,5 %	2,5 %	0 %	0	0	38 780	12 927	
7211 23	5 %	B	10 %		7,5 %	7,5 %	7,5 %	5 %	5 %	5 %	2,5 %	2,5 %	0 %	0	0	0	0	

				Tariff Reduction schedule														
				6 years	9 years Reduction Period													
					% Tariff Reduction													
					25 %	50 %	75 %	100 %										
Preparatory Period				Applied Duty in										Import values USD				
HS 2002	Applied MFN Duty 2008	CET Class	CET Rate	2008-2013	2014	2015	2016	2017	2018	2019	2020	2021	2022	2004	2005	2006	Average	
7211 29	5 %	B	10 %		7,5 %	7,5 %	7,5 %	5 %	5 %	5 %	2,5 %	2,5 %	0 %	0	0	0	0	
7211 90	5 %	B	10 %		7,5 %	7,5 %	7,5 %	5 %	5 %	5 %	2,5 %	2,5 %	0 %	7 587	0	0	2 529	
7212 10	5 %	B	10 %		7,5 %	7,5 %	7,5 %	5 %	5 %	5 %	2,5 %	2,5 %	0 %	0	0	0	0	
7212 20	5 %	B	10 %		7,5 %	7,5 %	7,5 %	5 %	5 %	5 %	2,5 %	2,5 %	0 %	0	0	0	0	
7212 30	5 %	B	10 %		7,5 %	7,5 %	7,5 %	5 %	5 %	5 %	2,5 %	2,5 %	0 %	0	0	0	0	
7212 40	5 %	B	10 %		7,5 %	7,5 %	7,5 %	5 %	5 %	5 %	2,5 %	2,5 %	0 %	0	0	0	0	
7212 50	5 %	B	10 %		7,5 %	7,5 %	7,5 %	5 %	5 %	5 %	2,5 %	2,5 %	0 %	0	0	0	0	
7212 60	5 %	B	10 %		7,5 %	7,5 %	7,5 %	5 %	5 %	5 %	2,5 %	2,5 %	0 %	0	0	0	0	
7213 10	15 %	B	10 %		7,5 %	7,5 %	7,5 %	5 %	5 %	5 %	2,5 %	2,5 %	0 %	0	0	0	0	
7213 20	15 %	B	10 %		7,5 %	7,5 %	7,5 %	5 %	5 %	5 %	2,5 %	2,5 %	0 %	0	0	0	0	
7213 91	15 %	B	10 %		7,5 %	7,5 %	7,5 %	5 %	5 %	5 %	2,5 %	2,5 %	0 %	0	0	0	0	
7213 99	20 %	B	10 %		7,5 %	7,5 %	7,5 %	5 %	5 %	5 %	2,5 %	2,5 %	0 %	0	0	0	0	
7214 10	5 %	B	10 %		7,5 %	7,5 %	7,5 %	5 %	5 %	5 %	2,5 %	2,5 %	0 %	8 696	0	0	2 899	
7214 20	20 %	B	10 %		7,5 %	7,5 %	7,5 %	5 %	5 %	5 %	2,5 %	2,5 %	0 %	0	0	0	0	
7214 30	15 %	B	10 %		7,5 %	7,5 %	7,5 %	5 %	5 %	5 %	2,5 %	2,5 %	0 %	0	0	0	0	
7214 91	10 %	B	10 %		7,5 %	7,5 %	7,5 %	5 %	5 %	5 %	2,5 %	2,5 %	0 %	0	0	0	0	
7214 99	10 %	B	10 %		7,5 %	7,5 %	7,5 %	5 %	5 %	5 %	2,5 %	2,5 %	0 %	0	0	5 025	1 675	
7215 10	10 %	B	10 %		7,5 %	7,5 %	7,5 %	5 %	5 %	5 %	2,5 %	2,5 %	0 %	0	0	0	0	
7215 50	10 %	B	10 %		7,5 %	7,5 %	7,5 %	5 %	5 %	5 %	2,5 %	2,5 %	0 %	0	0	0	0	
7215 90	10 %	B	10 %		7,5 %	7,5 %	7,5 %	5 %	5 %	5 %	2,5 %	2,5 %	0 %	329	0	2	110	
7216 10	15 %	B	10 %		7,5 %	7,5 %	7,5 %	5 %	5 %	5 %	2,5 %	2,5 %	0 %	0	0	0	0	
7216 21	20 %	B	10 %		7,5 %	7,5 %	7,5 %	5 %	5 %	5 %	2,5 %	2,5 %	0 %	0	0	0	0	
7216 22	15 %	B	10 %		7,5 %	7,5 %	7,5 %	5 %	5 %	5 %	2,5 %	2,5 %	0 %	0	0	0	0	
721631	15 %	B	10 %		7,5 %	7,5 %	7,5 %	5 %	5 %	5 %	2,5 %	2,5 %	0 %	53	0	0	18	
7216 32	15 %	B	10 %		7,5 %	7,5 %	7,5 %	5 %	5 %	5 %	2,5 %	2,5 %	0 %	0	0	0	0	
7216 33	15 %	B	10 %		7,5 %	7,5 %	7,5 %	5 %	5 %	5 %	2,5 %	2,5 %	0 %	0	0	0	0	
7216 40	15 %	B	10 %		7,5 %	7,5 %	7,5 %	5 %	5 %	5 %	2,5 %	2,5 %	0 %	0	0	0	0	
7216 50	20 %	B	10 %		7,5 %	7,5 %	7,5 %	5 %	5 %	5 %	2,5 %	2,5 %	0 %	0	20 694	0	6 898	
7216 61	10 %	B	10 %		7,5 %	7,5 %	7,5 %	5 %	5 %	5 %	2,5 %	2,5 %	0 %	0	0	0	0	

				Tariff Reduction schedule														
				6 years	9 years Reduction Period													
					% Tariff Reduction													
					25 %	50 %	75 %	100 %										
				Preparatory Period	Applied Duty in										Import values USD			
HS 2002	Applied MFN Duty 2008	CET Class	CET Rate	2008-2013	2014	2015	2016	2017	2018	2019	2020	2021	2022	2004	2005	2006	Average	
7216 69	10 %	B	10 %		7,5 %	7,5 %	7,5 %	5 %	5 %	5 %	2,5 %	2,5 %	0 %	0	0	0	0	
7216 91	10 %	B	10 %		7,5 %	7,5 %	7,5 %	5 %	5 %	5 %	2,5 %	2,5 %	0 %	0	0	0	0	
7216 99	10 %	B	10 %		7,5 %	7,5 %	7,5 %	5 %	5 %	5 %	2,5 %	2,5 %	0 %	0	0	198	66	
7217 10	20 %	B	10 %		7,5 %	7,5 %	7,5 %	5 %	5 %	5 %	2,5 %	2,5 %	0 %	747	0	21 402	7 383	
7217 20	20 %	B	10 %		7,5 %	7,5 %	7,5 %	5 %	5 %	5 %	2,5 %	2,5 %	0 %	10 307	3 135	4 010	5 817	
7217 30	10 %	B	10 %		7,5 %	7,5 %	7,5 %	5 %	5 %	5 %	2,5 %	2,5 %	0 %	0	0	0	0	
7217 90	20 %	B	10 %		7,5 %	7,5 %	7,5 %	5 %	5 %	5 %	2,5 %	2,5 %	0 %	11 360	0	1 640	4 333	
7218 10	5 %	B	10 %		7,5 %	7,5 %	7,5 %	5 %	5 %	5 %	2,5 %	2,5 %	0 %	0	0	0	0	
7218 91	10 %	B	10 %		7,5 %	7,5 %	7,5 %	5 %	5 %	5 %	2,5 %	2,5 %	0 %	0	0	0	0	
7218 99	10 %	B	10 %		7,5 %	7,5 %	7,5 %	5 %	5 %	5 %	2,5 %	2,5 %	0 %	0	0	0	0	
7219 11	5 %	B	10 %		7,5 %	7,5 %	7,5 %	5 %	5 %	5 %	2,5 %	2,5 %	0 %	0	0	0	0	
7219 12	5 %	B	10 %		7,5 %	7,5 %	7,5 %	5 %	5 %	5 %	2,5 %	2,5 %	0 %	0	0	0	0	
7219 13	5 %	B	10 %		7,5 %	7,5 %	7,5 %	5 %	5 %	5 %	2,5 %	2,5 %	0 %	0	0	0	0	
7219 14	5 %	B	10 %		7,5 %	7,5 %	7,5 %	5 %	5 %	5 %	2,5 %	2,5 %	0 %	0	0	0	0	
7219 21	5 %	B	10 %		7,5 %	7,5 %	7,5 %	5 %	5 %	5 %	2,5 %	2,5 %	0 %	0	0	0	0	
7219 22	5 %	B	10 %		7,5 %	7,5 %	7,5 %	5 %	5 %	5 %	2,5 %	2,5 %	0 %	0	0	0	0	
7219 23	5 %	B	10 %		7,5 %	7,5 %	7,5 %	5 %	5 %	5 %	2,5 %	2,5 %	0 %	0	0	0	0	
7219 24	5 %	B	10 %		7,5 %	7,5 %	7,5 %	5 %	5 %	5 %	2,5 %	2,5 %	0 %	0	0	0	0	
7219 31	5 %	B	10 %		7,5 %	7,5 %	7,5 %	5 %	5 %	5 %	2,5 %	2,5 %	0 %	0	0	0	0	
7219 32	5 %	B	10 %		7,5 %	7,5 %	7,5 %	5 %	5 %	5 %	2,5 %	2,5 %	0 %	0	0	0	0	
7219 33	5 %	B	10 %		7,5 %	7,5 %	7,5 %	5 %	5 %	5 %	2,5 %	2,5 %	0 %	0	0	0	0	
7219 34	5 %	B	10 %		7,5 %	7,5 %	7,5 %	5 %	5 %	5 %	2,5 %	2,5 %	0 %	1 825	0	0	608	
7219 35	5 %	B	10 %		7,5 %	7,5 %	7,5 %	5 %	5 %	5 %	2,5 %	2,5 %	0 %	0	0	0	0	
7219 90	5 %	B	10 %		7,5 %	7,5 %	7,5 %	5 %	5 %	5 %	2,5 %	2,5 %	0 %	0	0	1	0	
7220 11	5 %	B	10 %		7,5 %	7,5 %	7,5 %	5 %	5 %	5 %	2,5 %	2,5 %	0 %	0	0	0	0	
7220 12	5 %	B	10 %		7,5 %	7,5 %	7,5 %	5 %	5 %	5 %	2,5 %	2,5 %	0 %	0	0	0	0	

				Tariff Reduction schedule														
				6 years	9 years Reduction Period													
					% Tariff Reduction													
					25 %	50 %	75 %	100 %										
				Preparatory Period	Applied Duty in								Import values USD					
HS 2002	Applied MFN Duty 2008	CET Class	CET Rate	2008-2013	2014	2015	2016	2017	2018	2019	2020	2021	2022	2004	2005	2006	Average	
7220 20	5 %	B	10 %		7,5 %	7,5 %	7,5 %	5 %	5 %	5 %	2,5 %	2,5 %	0 %	0	0	0	0	
7220 90	5 %	B	10 %		7,5 %	7,5 %	7,5 %	5 %	5 %	5 %	2,5 %	2,5 %	0 %	1 613	0	4 707	2 107	
7221 00	5 %	B	10 %		7,5 %	7,5 %	7,5 %	5 %	5 %	5 %	2,5 %	2,5 %	0 %	0	0	0	0	
7222 11	5 %	B	10 %		7,5 %	7,5 %	7,5 %	5 %	5 %	5 %	2,5 %	2,5 %	0 %	0	0	0	0	
7222 19	5 %	B	10 %		7,5 %	7,5 %	7,5 %	5 %	5 %	5 %	2,5 %	2,5 %	0 %	0	0	0	0	
7222 20	5 %	B	10 %		7,5 %	7,5 %	7,5 %	5 %	5 %	5 %	2,5 %	2,5 %	0 %	0	0	0	0	
7222 30	5 %	B	10 %		7,5 %	7,5 %	7,5 %	5 %	5 %	5 %	2,5 %	2,5 %	0 %	481	0	0	160	
7222 40	5 %	B	10 %		7,5 %	7,5 %	7,5 %	5 %	5 %	5 %	2,5 %	2,5 %	0 %	0	0	0	0	
7223 00	5 %	B	10 %		7,5 %	7,5 %	7,5 %	5 %	5 %	5 %	2,5 %	2,5 %	0 %	85	0	1 449	511	
7224 10	5 %	B	10 %		7,5 %	7,5 %	7,5 %	5 %	5 %	5 %	2,5 %	2,5 %	0 %	0	0	0	0	
7224 90	10 %	B	10 %		7,5 %	7,5 %	7,5 %	5 %	5 %	5 %	2,5 %	2,5 %	0 %	0	0	0	0	
7225 11	5 %	B	10 %		7,5 %	7,5 %	7,5 %	5 %	5 %	5 %	2,5 %	2,5 %	0 %	0	0	0	0	
7225 19	5 %	B	10 %		7,5 %	7,5 %	7,5 %	5 %	5 %	5 %	2,5 %	2,5 %	0 %	0	0	0	0	
7225 20	5 %	B	10 %		7,5 %	7,5 %	7,5 %	5 %	5 %	5 %	2,5 %	2,5 %	0 %	0	0	0	0	
7225 30	5 %	B	10 %		7,5 %	7,5 %	7,5 %	5 %	5 %	5 %	2,5 %	2,5 %	0 %	0	0	0	0	
7225 40	5 %	B	10 %		7,5 %	7,5 %	7,5 %	5 %	5 %	5 %	2,5 %	2,5 %	0 %	0	0	0	0	
7225 50	5 %	B	10 %		7,5 %	7,5 %	7,5 %	5 %	5 %	5 %	2,5 %	2,5 %	0 %	0	0	0	0	
7225 91	5 %	B	10 %		7,5 %	7,5 %	7,5 %	5 %	5 %	5 %	2,5 %	2,5 %	0 %	0	0	0	0	
7225 92	5 %	B	10 %		7,5 %	7,5 %	7,5 %	5 %	5 %	5 %	2,5 %	2,5 %	0 %	0	0	0	0	
7225 99	5 %	B	10 %		7,5 %	7,5 %	7,5 %	5 %	5 %	5 %	2,5 %	2,5 %	0 %	0	0	0	0	
7226 11	5 %	B	10 %		7,5 %	7,5 %	7,5 %	5 %	5 %	5 %	2,5 %	2,5 %	0 %	28 630	0	0	9 543	
7226 19	5 %	B	10 %		7,5 %	7,5 %	7,5 %	5 %	5 %	5 %	2,5 %	2,5 %	0 %	0	0	6 389	2 130	
7226 20	5 %	B	10 %		7,5 %	7,5 %	7,5 %	5 %	5 %	5 %	2,5 %	2,5 %	0 %	21 711	0	0	7 237	
7226 91	5 %	B	10 %		7,5 %	7,5 %	7,5 %	5 %	5 %	5 %	2,5 %	2,5 %	0 %	0	0	0	0	
7226 92	5 %	B	10 %		7,5 %	7,5 %	7,5 %	5 %	5 %	5 %	2,5 %	2,5 %	0 %	0	0	0	0	
7226 93	5 %	B	10 %		7,5 %	7,5 %	7,5 %	5 %	5 %	5 %	2,5 %	2,5 %	0 %	0	0	0	0	
7226 94	5 %	B	10 %		7,5 %	7,5 %	7,5 %	5 %	5 %	5 %	2,5 %	2,5 %	0 %	0	0	0	0	
7226 99	5 %	B	10 %		7,5 %	7,5 %	7,5 %	5 %	5 %	5 %	2,5 %	2,5 %	0 %	0	0	0	0	
7227 10	5 %	B	10 %		7,5 %	7,5 %	7,5 %	5 %	5 %	5 %	2,5 %	2,5 %	0 %	0	0	0	0	

				Tariff Reduction schedule														
				6 years	9 years Reduction Period													
					% Tariff Reduction													
					25 %	50 %	75 %	100 %										
				Preparatory Period	Applied Duty in										Import values USD			
HS 2002	Applied MFN Duty 2008	CET Class	CET Rate	2008-2013	2014	2015	2016	2017	2018	2019	2020	2021	2022	2004	2005	2006	Average	
7227 20	5 %	B	10 %		7,5 %	7,5 %	7,5 %	5 %	5 %	5 %	2,5 %	2,5 %	0 %	0	0	0	0	
7227 90	5 %	B	10 %		7,5 %	7,5 %	7,5 %	5 %	5 %	5 %	2,5 %	2,5 %	0 %	0	0	0	0	
7228 10	5 %	B	10 %		7,5 %	7,5 %	7,5 %	5 %	5 %	5 %	2,5 %	2,5 %	0 %	0	0	252	84	
7228 20	5 %	B	10 %		7,5 %	7,5 %	7,5 %	5 %	5 %	5 %	2,5 %	2,5 %	0 %	0	0	0	0	
7228 30	5 %	B	10 %		7,5 %	7,5 %	7,5 %	5 %	5 %	5 %	2,5 %	2,5 %	0 %	0	0	0	0	
7228 40	5 %	B	10 %		7,5 %	7,5 %	7,5 %	5 %	5 %	5 %	2,5 %	2,5 %	0 %	0	0	0	0	
7228 50	10 %	B	10 %		7,5 %	7,5 %	7,5 %	5 %	5 %	5 %	2,5 %	2,5 %	0 %	0	0	0	0	
7228 60	10 %	B	10 %		7,5 %	7,5 %	7,5 %	5 %	5 %	5 %	2,5 %	2,5 %	0 %	25 607	0	6 373	10 660	
7228 70	15 %	B	10 %		7,5 %	7,5 %	7,5 %	5 %	5 %	5 %	2,5 %	2,5 %	0 %	0	0	0	0	
7228 80	5 %	B	10 %		7,5 %	7,5 %	7,5 %	5 %	5 %	5 %	2,5 %	2,5 %	0 %	656 551	91 091	174 098	307 247	
7229 10	5 %	B	10 %		7,5 %	7,5 %	7,5 %	5 %	5 %	5 %	2,5 %	2,5 %	0 %	5 589	0	0	1 863	
7229 20	5 %	B	10 %		7,5 %	7,5 %	7,5 %	5 %	5 %	5 %	2,5 %	2,5 %	0 %	0	0	0	0	
7229 90	5 %	B	10 %		7,5 %	7,5 %	7,5 %	5 %	5 %	5 %	2,5 %	2,5 %	0 %	0	0	0	0	
7303 00	20 %	B	10 %		7,5 %	7,5 %	7,5 %	5 %	5 %	5 %	2,5 %	2,5 %	0 %	0	0	9 702	3 234	
7304 10	15 %	B	10 %		7,5 %	7,5 %	7,5 %	5 %	5 %	5 %	2,5 %	2,5 %	0 %	0	0	0	0	
7304 21	15 %	B	10 %		7,5 %	7,5 %	7,5 %	5 %	5 %	5 %	2,5 %	2,5 %	0 %	8 765	0	0	2 922	
7304 29	15 %	B	10 %		7,5 %	7,5 %	7,5 %	5 %	5 %	5 %	2,5 %	2,5 %	0 %	13 299	0	0	4 433	
7304 31	15 %	B	10 %		7,5 %	7,5 %	7,5 %	5 %	5 %	5 %	2,5 %	2,5 %	0 %	405	0	0	135	
7304 39	20 %	B	10 %		7,5 %	7,5 %	7,5 %	5 %	5 %	5 %	2,5 %	2,5 %	0 %	10 828	0	670	3 833	
7304 41	5 %	B	10 %		7,5 %	7,5 %	7,5 %	5 %	5 %	5 %	2,5 %	2,5 %	0 %	0	0	0	0	
7304 49	20 %	B	10 %		7,5 %	7,5 %	7,5 %	5 %	5 %	5 %	2,5 %	2,5 %	0 %	0	0	68	23	
7304 51	20 %	B	10 %		7,5 %	7,5 %	7,5 %	5 %	5 %	5 %	2,5 %	2,5 %	0 %	0	0	0	0	
7304 59	20 %	B	10 %		7,5 %	7,5 %	7,5 %	5 %	5 %	5 %	2,5 %	2,5 %	0 %	821	0	0	274	
7304 90	20 %	B	10 %		7,5 %	7,5 %	7,5 %	5 %	5 %	5 %	2,5 %	2,5 %	0 %	218 607	15 282	11 208	81 699	
7305 11	20 %	B	10 %		7,5 %	7,5 %	7,5 %	5 %	5 %	5 %	2,5 %	2,5 %	0 %	0	0	0	0	
7305 12	20 %	B	10 %		7,5 %	7,5 %	7,5 %	5 %	5 %	5 %	2,5 %	2,5 %	0 %	0	0	0	0	
7305 19	20 %	B	10 %		7,5 %	7,5 %	7,5 %	5 %	5 %	5 %	2,5 %	2,5 %	0 %	293	0	0	98	
7305 20	20 %	B	10 %		7,5 %	7,5 %	7,5 %	5 %	5 %	5 %	2,5 %	2,5 %	0 %	0	0	0	0	
7305 31	20 %	B	10 %		7,5 %	7,5 %	7,5 %	5 %	5 %	5 %	2,5 %	2,5 %	0 %	0	0	0	0	

				Tariff Reduction schedule														
				6 years	9 years Reduction Period													
					% Tariff Reduction													
					25 %	50 %	75 %	100 %										
				Preparatory Period	Applied Duty in								Import values USD					
HS 2002	Applied MFN Duty 2008	CET Class	CET Rate	2008-2013	2014	2015	2016	2017	2018	2019	2020	2021	2022	2004	2005	2006	Average	
7305 39	20 %	B	10 %		7,5 %	7,5 %	7,5 %	5 %	5 %	5 %	2,5 %	2,5 %	0 %	0	0	0	0	
7305 90	20 %	B	10 %		7,5 %	7,5 %	7,5 %	5 %	5 %	5 %	2,5 %	2,5 %	0 %	1 541	0	55	532	
7306 10	20 %	B	10 %		7,5 %	7,5 %	7,5 %	5 %	5 %	5 %	2,5 %	2,5 %	0 %	256	54	0	103	
7306 20	20 %	B	10 %		7,5 %	7,5 %	7,5 %	5 %	5 %	5 %	2,5 %	2,5 %	0 %	798	162	0	320	
7306 30	20 %	B	10 %		7,5 %	7,5 %	7,5 %	5 %	5 %	5 %	2,5 %	2,5 %	0 %	0	54 063	0	18 021	
7306 40	20 %	B	10 %		7,5 %	7,5 %	7,5 %	5 %	5 %	5 %	2,5 %	2,5 %	0 %	0	0	0	0	
7306 50	20 %	B	10 %		7,5 %	7,5 %	7,5 %	5 %	5 %	5 %	2,5 %	2,5 %	0 %	0	0	0	0	
7306 60	20 %	B	10 %		7,5 %	7,5 %	7,5 %	5 %	5 %	5 %	2,5 %	2,5 %	0 %	0	0	5	2	
7306 90	20 %	B	10 %		7,5 %	7,5 %	7,5 %	5 %	5 %	5 %	2,5 %	2,5 %	0 %	9 054	146	15 410	8 203	
7308 10	20 %	B	10 %		7,5 %	7,5 %	7,5 %	5 %	5 %	5 %	2,5 %	2,5 %	0 %	0	0	3 009	1 003	
7308 20	20 %	B	10 %		7,5 %	7,5 %	7,5 %	5 %	5 %	5 %	2,5 %	2,5 %	0 %	0	0	0	0	
7308 30	40 %	B	10 %		7,5 %	7,5 %	7,5 %	5 %	5 %	5 %	2,5 %	2,5 %	0 %	0	0	20	7	
7308 40	20 %	B	10 %		7,5 %	7,5 %	7,5 %	5 %	5 %	5 %	2,5 %	2,5 %	0 %	0	85	0	28	
7308 90	40 %	B	10 %		7,5 %	7,5 %	7,5 %	5 %	5 %	5 %	2,5 %	2,5 %	0 %	231	0	1 789	673	
7312 10	25 %	B	10 %		7,5 %	7,5 %	7,5 %	5 %	5 %	5 %	2,5 %	2,5 %	0 %	48 801	847	62 148	37 265	
7312 90	15 %	B	10 %		7,5 %	7,5 %	7,5 %	5 %	5 %	5 %	2,5 %	2,5 %	0 %	7 339	25 442	4 618	12 466	
7314 12	20 %	B	10 %		7,5 %	7,5 %	7,5 %	5 %	5 %	5 %	2,5 %	2,5 %	0 %	13 790	0	16	4 602	
7314 13	20 %	B	10 %		7,5 %	7,5 %	7,5 %	5 %	5 %	5 %	2,5 %	2,5 %	0 %	0	0	1 413	471	
7314 14	20 %	B	10 %		7,5 %	7,5 %	7,5 %	5 %	5 %	5 %	2,5 %	2,5 %	0 %	2 614	0	56 782	19 799	
7314 19	20 %	B	10 %		7,5 %	7,5 %	7,5 %	5 %	5 %	5 %	2,5 %	2,5 %	0 %	7 732	0	4 544	4 092	
7314 20	20 %	B	10 %		7,5 %	7,5 %	7,5 %	5 %	5 %	5 %	2,5 %	2,5 %	0 %	9 574	0	0	3 191	
7314 31	20 %	B	10 %		7,5 %	7,5 %	7,5 %	5 %	5 %	5 %	2,5 %	2,5 %	0 %	0	0	0	0	
7314 39	15 %	B	10 %		7,5 %	7,5 %	7,5 %	5 %	5 %	5 %	2,5 %	2,5 %	0 %	4 700	0	558	1 752	
7314 41	20 %	B	10 %		7,5 %	7,5 %	7,5 %	5 %	5 %	5 %	2,5 %	2,5 %	0 %	11	0	265	92	
7314 42	20 %	B	10 %		7,5 %	7,5 %	7,5 %	5 %	5 %	5 %	2,5 %	2,5 %	0 %	0	0	0	0	
7314 49	20 %	B	10 %		7,5 %	7,5 %	7,5 %	5 %	5 %	5 %	2,5 %	2,5 %	0 %	14 714	0	3 717	6 144	
7314 50	10 %	B	10 %		7,5 %	7,5 %	7,5 %	5 %	5 %	5 %	2,5 %	2,5 %	0 %	0	0	0	0	
7320 10	20 %	B	10 %		7,5 %	7,5 %	7,5 %	5 %	5 %	5 %	2,5 %	2,5 %	0 %	3 574	0	1 205	1 593	
7320 20	20 %	B	10 %		7,5 %	7,5 %	7,5 %	5 %	5 %	5 %	2,5 %	2,5 %	0 %	1 531	0	667	733	

				Tariff Reduction schedule														
				6 years	9 years Reduction Period													
					% Tariff Reduction													
					25 %	50 %	75 %	100 %										
				Preparatory Period	Applied Duty in										Import values USD			
HS 2002	Applied MFN Duty 2008	CET Class	CET Rate	2008-2013	2014	2015	2016	2017	2018	2019	2020	2021	2022	2004	2005	2006	Average	
7320 90	20 %	B	10 %		7,5 %	7,5 %	7,5 %	5 %	5 %	5 %	2,5 %	2,5 %	0 %	73 727	2 806	28 216	34 917	
7321 90	20 %	B	10 %		7,5 %	7,5 %	7,5 %	5 %	5 %	5 %	2,5 %	2,5 %	0 %	130	0	0	43	
7326 11	20 %	B	10 %		7,5 %	7,5 %	7,5 %	5 %	5 %	5 %	2,5 %	2,5 %	0 %	0	0	26 271	8 757	
7326 19	20 %	B	10 %		7,5 %	7,5 %	7,5 %	5 %	5 %	5 %	2,5 %	2,5 %	0 %	41 170	0	2 220	14 464	
7401 10	5 %	B	10 %		7,5 %	7,5 %	7,5 %	5 %	5 %	5 %	2,5 %	2,5 %	0 %	0	0	0	0	
7401 20	5 %	B	10 %		7,5 %	7,5 %	7,5 %	5 %	5 %	5 %	2,5 %	2,5 %	0 %	0	0	0	0	
7402 00	5 %	B	10 %		7,5 %	7,5 %	7,5 %	5 %	5 %	5 %	2,5 %	2,5 %	0 %	0	0	0	0	
7403 11	5 %	B	10 %		7,5 %	7,5 %	7,5 %	5 %	5 %	5 %	2,5 %	2,5 %	0 %	0	0	0	0	
7403 12	5 %	B	10 %		7,5 %	7,5 %	7,5 %	5 %	5 %	5 %	2,5 %	2,5 %	0 %	0	0	0	0	
7403 13	5 %	B	10 %		7,5 %	7,5 %	7,5 %	5 %	5 %	5 %	2,5 %	2,5 %	0 %	0	0	0	0	
7403 19	5 %	B	10 %		7,5 %	7,5 %	7,5 %	5 %	5 %	5 %	2,5 %	2,5 %	0 %	0	0	0	0	
7403 21	5 %	B	10 %		7,5 %	7,5 %	7,5 %	5 %	5 %	5 %	2,5 %	2,5 %	0 %	0	0	0	0	
7403 22	5 %	B	10 %		7,5 %	7,5 %	7,5 %	5 %	5 %	5 %	2,5 %	2,5 %	0 %	0	0	0	0	
7403 23	5 %	B	10 %		7,5 %	7,5 %	7,5 %	5 %	5 %	5 %	2,5 %	2,5 %	0 %	0	0	0	0	
7403 29	5 %	B	10 %		7,5 %	7,5 %	7,5 %	5 %	5 %	5 %	2,5 %	2,5 %	0 %	0	0	0	0	
7405 00	5 %	B	10 %		7,5 %	7,5 %	7,5 %	5 %	5 %	5 %	2,5 %	2,5 %	0 %	0	0	0	0	
7406 10	5 %	B	10 %		7,5 %	7,5 %	7,5 %	5 %	5 %	5 %	2,5 %	2,5 %	0 %	0	0	0	0	
7406 20	5 %	B	10 %		7,5 %	7,5 %	7,5 %	5 %	5 %	5 %	2,5 %	2,5 %	0 %	3 279	0	0	1 093	
7407 10	5 %	B	10 %		7,5 %	7,5 %	7,5 %	5 %	5 %	5 %	2,5 %	2,5 %	0 %	3 850	0	0	1 283	
7407 21	5 %	B	10 %		7,5 %	7,5 %	7,5 %	5 %	5 %	5 %	2,5 %	2,5 %	0 %	35 879	0	0	11 960	
7407 22	20 %	B	10 %		7,5 %	7,5 %	7,5 %	5 %	5 %	5 %	2,5 %	2,5 %	0 %	0	0	0	0	
7407 29	20 %	B	10 %		7,5 %	7,5 %	7,5 %	5 %	5 %	5 %	2,5 %	2,5 %	0 %	0	0	1 287	429	
7408 11	5 %	B	10 %		7,5 %	7,5 %	7,5 %	5 %	5 %	5 %	2,5 %	2,5 %	0 %	0	0	0	0	
7408 19	5 %	B	10 %		7,5 %	7,5 %	7,5 %	5 %	5 %	5 %	2,5 %	2,5 %	0 %	246	25 965	0	8 737	
7408 21	5 %	B	10 %		7,5 %	7,5 %	7,5 %	5 %	5 %	5 %	2,5 %	2,5 %	0 %	0	0	0	0	
7408 22	5 %	B	10 %		7,5 %	7,5 %	7,5 %	5 %	5 %	5 %	2,5 %	2,5 %	0 %	0	0	0	0	
7408 29	5 %	B	10 %		7,5 %	7,5 %	7,5 %	5 %	5 %	5 %	2,5 %	2,5 %	0 %	0	0	0	0	
7409 11	5 %	B	10 %		7,5 %	7,5 %	7,5 %	5 %	5 %	5 %	2,5 %	2,5 %	0 %	0	84 373	0	28 124	
7409 19	5 %	B	10 %		7,5 %	7,5 %	7,5 %	5 %	5 %	5 %	2,5 %	2,5 %	0 %	42 616	478	0	14 365	

				Tariff Reduction schedule														
				6 years	9 years Reduction Period													
					% Tariff Reduction													
					25 %	50 %	75 %	100 %										
Preparatory Period				Applied Duty in										Import values USD				
HS 2002	Applied MFN Duty 2008	CET Class	CET Rate	2008-2013	2014	2015	2016	2017	2018	2019	2020	2021	2022	2004	2005	2006	Average	
7409 21	5 %	B	10 %		7,5 %	7,5 %	7,5 %	5 %	5 %	5 %	2,5 %	2,5 %	0 %	0	0	333	111	
7409 29	5 %	B	10 %		7,5 %	7,5 %	7,5 %	5 %	5 %	5 %	2,5 %	2,5 %	0 %	0	0	0	0	
7409 31	5 %	B	10 %		7,5 %	7,5 %	7,5 %	5 %	5 %	5 %	2,5 %	2,5 %	0 %	0	0	0	0	
7409 39	5 %	B	10 %		7,5 %	7,5 %	7,5 %	5 %	5 %	5 %	2,5 %	2,5 %	0 %	0	0	0	0	
7409 40	5 %	B	10 %		7,5 %	7,5 %	7,5 %	5 %	5 %	5 %	2,5 %	2,5 %	0 %	0	0	0	0	
7409 90	5 %	B	10 %		7,5 %	7,5 %	7,5 %	5 %	5 %	5 %	2,5 %	2,5 %	0 %	0	0	243	81	
7410 11	5 %	B	10 %		7,5 %	7,5 %	7,5 %	5 %	5 %	5 %	2,5 %	2,5 %	0 %	28 521	0	33 986	20 836	
7410 12	5 %	B	10 %		7,5 %	7,5 %	7,5 %	5 %	5 %	5 %	2,5 %	2,5 %	0 %	142	0	0	47	
7410 21	5 %	B	10 %		7,5 %	7,5 %	7,5 %	5 %	5 %	5 %	2,5 %	2,5 %	0 %	0	0	0	0	
7410 22	5 %	B	10 %		7,5 %	7,5 %	7,5 %	5 %	5 %	5 %	2,5 %	2,5 %	0 %	0	0	0	0	
7411 10	15 %	B	10 %		7,5 %	7,5 %	7,5 %	5 %	5 %	5 %	2,5 %	2,5 %	0 %	1 624	18 876	366	6 955	
7411 21	15 %	B	10 %		7,5 %	7,5 %	7,5 %	5 %	5 %	5 %	2,5 %	2,5 %	0 %	75 690	0	56 594	44 095	
7411 22	20 %	B	10 %		7,5 %	7,5 %	7,5 %	5 %	5 %	5 %	2,5 %	2,5 %	0 %	0	0	0	0	
7411 29	20 %	B	10 %		7,5 %	7,5 %	7,5 %	5 %	5 %	5 %	2,5 %	2,5 %	0 %	6 506	2 754	2 341	3 867	
7412 10	20 %	B	10 %		7,5 %	7,5 %	7,5 %	5 %	5 %	5 %	2,5 %	2,5 %	0 %	288	0	0	96	
7412 20	20 %	B	10 %		7,5 %	7,5 %	7,5 %	5 %	5 %	5 %	2,5 %	2,5 %	0 %	4 762	165	7	1 645	
7413 00	20 %	B	10 %		7,5 %	7,5 %	7,5 %	5 %	5 %	5 %	2,5 %	2,5 %	0 %	14 433	0	10 974	8 469	
7415 10	10 %	B	10 %		7,5 %	7,5 %	7,5 %	5 %	5 %	5 %	2,5 %	2,5 %	0 %	0	0	0	0	
7415 21	10 %	B	10 %		7,5 %	7,5 %	7,5 %	5 %	5 %	5 %	2,5 %	2,5 %	0 %	127	0	83	70	
7415 29	10 %	B	10 %		7,5 %	7,5 %	7,5 %	5 %	5 %	5 %	2,5 %	2,5 %	0 %	496	0	531	342	
7415 33	10 %	B	10 %		7,5 %	7,5 %	7,5 %	5 %	5 %	5 %	2,5 %	2,5 %	0 %	3 761	0	35	1 265	
7415 39	10 %	B	10 %		7,5 %	7,5 %	7,5 %	5 %	5 %	5 %	2,5 %	2,5 %	0 %	781	0	2 543	1 108	
7416 00	20 %	B	10 %		7,5 %	7,5 %	7,5 %	5 %	5 %	5 %	2,5 %	2,5 %	0 %	936	0	0	312	
7418 20	40 %	B	10 %		7,5 %	7,5 %	7,5 %	5 %	5 %	5 %	2,5 %	2,5 %	0 %	0	0	0	0	
7501 10	5 %	B	10 %		7,5 %	7,5 %	7,5 %	5 %	5 %	5 %	2,5 %	2,5 %	0 %	0	0	0	0	
7501 20	5 %	B	10 %		7,5 %	7,5 %	7,5 %	5 %	5 %	5 %	2,5 %	2,5 %	0 %	0	0	0	0	
7502 10	5 %	B	10 %		7,5 %	7,5 %	7,5 %	5 %	5 %	5 %	2,5 %	2,5 %	0 %	0	0	0	0	
7502 20	5 %	B	10 %		7,5 %	7,5 %	7,5 %	5 %	5 %	5 %	2,5 %	2,5 %	0 %	0	0	0	0	
7504 00	5 %	B	10 %		7,5 %	7,5 %	7,5 %	5 %	5 %	5 %	2,5 %	2,5 %	0 %	0	0	0	0	

				Tariff Reduction schedule														
				6 years	9 years Reduction Period													
					% Tariff Reduction													
					25 %	50 %	75 %	100 %										
				Preparatory Period	Applied Duty in										Import values USD			
HS 2002	Applied MFN Duty 2008	CET Class	CET Rate	2008-2013	2014	2015	2016	2017	2018	2019	2020	2021	2022	2004	2005	2006	Average	
7505 11	10 %	B	10 %		7,5 %	7,5 %	7,5 %	5 %	5 %	5 %	2,5 %	2,5 %	0 %	0	0	0	0	
7505 12	10 %	B	10 %		7,5 %	7,5 %	7,5 %	5 %	5 %	5 %	2,5 %	2,5 %	0 %	0	0	0	0	
7505 21	10 %	B	10 %		7,5 %	7,5 %	7,5 %	5 %	5 %	5 %	2,5 %	2,5 %	0 %	0	0	0	0	
7505 22	10 %	B	10 %		7,5 %	7,5 %	7,5 %	5 %	5 %	5 %	2,5 %	2,5 %	0 %	15 216	58 604	17 843	30 554	
7506 10	5 %	B	10 %		7,5 %	7,5 %	7,5 %	5 %	5 %	5 %	2,5 %	2,5 %	0 %	0	0	0	0	
7506 20	20 %	B	10 %		7,5 %	7,5 %	7,5 %	5 %	5 %	5 %	2,5 %	2,5 %	0 %	26 454	28 070	4 335	19 620	
7601 10	5 %	B	10 %		7,5 %	7,5 %	7,5 %	5 %	5 %	5 %	2,5 %	2,5 %	0 %	11 795	0	0	3 932	
7601 20	5 %	B	10 %		7,5 %	7,5 %	7,5 %	5 %	5 %	5 %	2,5 %	2,5 %	0 %	2 161	0	0	720	
7603 10	5 %	B	10 %		7,5 %	7,5 %	7,5 %	5 %	5 %	5 %	2,5 %	2,5 %	0 %	0	0	0	0	
7603 20	5 %	B	10 %		7,5 %	7,5 %	7,5 %	5 %	5 %	5 %	2,5 %	2,5 %	0 %	0	0	0	0	
7604 10	5 %	B	10 %		7,5 %	7,5 %	7,5 %	5 %	5 %	5 %	2,5 %	2,5 %	0 %	50	0	0	17	
7604 21	10 %	B	10 %		7,5 %	7,5 %	7,5 %	5 %	5 %	5 %	2,5 %	2,5 %	0 %	0	0	0	0	
7605 11	15 %	B	10 %		7,5 %	7,5 %	7,5 %	5 %	5 %	5 %	2,5 %	2,5 %	0 %	0	0	0	0	
7605 19	15 %	B	10 %		7,5 %	7,5 %	7,5 %	5 %	5 %	5 %	2,5 %	2,5 %	0 %	339	0	0	113	
7605 21	15 %	B	10 %		7,5 %	7,5 %	7,5 %	5 %	5 %	5 %	2,5 %	2,5 %	0 %	0	0	0	0	
7605 29	15 %	B	10 %		7,5 %	7,5 %	7,5 %	5 %	5 %	5 %	2,5 %	2,5 %	0 %	372	0	172	181	
7606 11	5 %	B	10 %		7,5 %	7,5 %	7,5 %	5 %	5 %	5 %	2,5 %	2,5 %	0 %	19	0	67 320	22 446	
7606 12	5 %	B	10 %		7,5 %	7,5 %	7,5 %	5 %	5 %	5 %	2,5 %	2,5 %	0 %	90 216	0	5	30 073	
7606 91	5 %	B	10 %		7,5 %	7,5 %	7,5 %	5 %	5 %	5 %	2,5 %	2,5 %	0 %	0	0	0	0	
7606 92	5 %	B	10 %		7,5 %	7,5 %	7,5 %	5 %	5 %	5 %	2,5 %	2,5 %	0 %	19 181	0	4 580	7 920	
7610 10	40 %	B	10 %		7,5 %	7,5 %	7,5 %	5 %	5 %	5 %	2,5 %	2,5 %	0 %	0	0	1	0	
7610 90	20 %	B	10 %		7,5 %	7,5 %	7,5 %	5 %	5 %	5 %	2,5 %	2,5 %	0 %	32 285	1 969	5 789	13 348	
7614 10	20 %	B	10 %		7,5 %	7,5 %	7,5 %	5 %	5 %	5 %	2,5 %	2,5 %	0 %	0	0	0	0	
7614 90	20 %	B	10 %		7,5 %	7,5 %	7,5 %	5 %	5 %	5 %	2,5 %	2,5 %	0 %	0	0	0	0	
7801 10	5 %	B	10 %		7,5 %	7,5 %	7,5 %	5 %	5 %	5 %	2,5 %	2,5 %	0 %	0	0	0	0	
7801 91	5 %	B	10 %		7,5 %	7,5 %	7,5 %	5 %	5 %	5 %	2,5 %	2,5 %	0 %	0	0	0	0	
7801 99	5 %	B	10 %		7,5 %	7,5 %	7,5 %	5 %	5 %	5 %	2,5 %	2,5 %	0 %	0	0	0	0	
7803 00	40 %	B	10 %		7,5 %	7,5 %	7,5 %	5 %	5 %	5 %	2,5 %	2,5 %	0 %	0	0	0	0	
7804 11	10 %	B	10 %		7,5 %	7,5 %	7,5 %	5 %	5 %	5 %	2,5 %	2,5 %	0 %	0	0	0	0	

				Tariff Reduction schedule														
				6 years	9 years Reduction Period													
					% Tariff Reduction													
					25 %	50 %	75 %	100 %										
				Preparatory Period	Applied Duty in								Import values USD					
HS 2002	Applied MFN Duty 2008	CET Class	CET Rate	2008-2013	2014	2015	2016	2017	2018	2019	2020	2021	2022	2004	2005	2006	Average	
7804 19	10 %	B	10 %		7,5 %	7,5 %	7,5 %	5 %	5 %	5 %	2,5 %	2,5 %	0 %	0	0	0	0	
7804 20	10 %	B	10 %		7,5 %	7,5 %	7,5 %	5 %	5 %	5 %	2,5 %	2,5 %	0 %	0	0	0	0	
7901 11	5 %	B	10 %		7,5 %	7,5 %	7,5 %	5 %	5 %	5 %	2,5 %	2,5 %	0 %	0	0	0	0	
7901 12	5 %	B	10 %		7,5 %	7,5 %	7,5 %	5 %	5 %	5 %	2,5 %	2,5 %	0 %	0	0	0	0	
7901 20	5 %	B	10 %		7,5 %	7,5 %	7,5 %	5 %	5 %	5 %	2,5 %	2,5 %	0 %	0	0	0	0	
7903 10	5 %	B	10 %		7,5 %	7,5 %	7,5 %	5 %	5 %	5 %	2,5 %	2,5 %	0 %	0	0	0	0	
7903 90	5 %	B	10 %		7,5 %	7,5 %	7,5 %	5 %	5 %	5 %	2,5 %	2,5 %	0 %	0	0	0	0	
7904 00	10 %	B	10 %		7,5 %	7,5 %	7,5 %	5 %	5 %	5 %	2,5 %	2,5 %	0 %	0	0	0	0	
7905 00	10 %	B	10 %		7,5 %	7,5 %	7,5 %	5 %	5 %	5 %	2,5 %	2,5 %	0 %	0	0	0	0	
8001 10	5 %	B	10 %		7,5 %	7,5 %	7,5 %	5 %	5 %	5 %	2,5 %	2,5 %	0 %	0	0	0	0	
8001 20	5 %	B	10 %		7,5 %	7,5 %	7,5 %	5 %	5 %	5 %	2,5 %	2,5 %	0 %	0	0	0	0	
8003 00	5 %	B	10 %		7,5 %	7,5 %	7,5 %	5 %	5 %	5 %	2,5 %	2,5 %	0 %	8	0	0	3	
8004 00	20 %	B	10 %		7,5 %	7,5 %	7,5 %	5 %	5 %	5 %	2,5 %	2,5 %	0 %	0	0	0	0	
8005 00	20 %	B	10 %		7,5 %	7,5 %	7,5 %	5 %	5 %	5 %	2,5 %	2,5 %	0 %	0	0	0	0	
8101 95	5 %	B	10 %		7,5 %	7,5 %	7,5 %	5 %	5 %	5 %	2,5 %	2,5 %	0 %	0	0	0	0	
8101 96	5 %	B	10 %		7,5 %	7,5 %	7,5 %	5 %	5 %	5 %	2,5 %	2,5 %	0 %	0	0	0	0	
8101 99	5 %	B	10 %		7,5 %	7,5 %	7,5 %	5 %	5 %	5 %	2,5 %	2,5 %	0 %	0	0	0	0	
8104 11	5 %	B	10 %		7,5 %	7,5 %	7,5 %	5 %	5 %	5 %	2,5 %	2,5 %	0 %	0	0	0	0	
8104 19	5 %	B	10 %		7,5 %	7,5 %	7,5 %	5 %	5 %	5 %	2,5 %	2,5 %	0 %	0	0	0	0	
8107 90	5 %	B	10 %		7,5 %	7,5 %	7,5 %	5 %	5 %	5 %	2,5 %	2,5 %	0 %	0	0	0	0	
8112 51	5 %	B	10 %		7,5 %	7,5 %	7,5 %	5 %	5 %	5 %	2,5 %	2,5 %	0 %	0	0	0	0	
8112 52	5 %	B	10 %		7,5 %	7,5 %	7,5 %	5 %	5 %	5 %	2,5 %	2,5 %	0 %	0	0	0	0	
8112 92	5 %	B	10 %		7,5 %	7,5 %	7,5 %	5 %	5 %	5 %	2,5 %	2,5 %	0 %	0	0	0	0	
8210 00	40 %	B	10 %		7,5 %	7,5 %	7,5 %	5 %	5 %	5 %	2,5 %	2,5 %	0 %	161	0	19 375	6 512	
8211 10	40 %	B	10 %		7,5 %	7,5 %	7,5 %	5 %	5 %	5 %	2,5 %	2,5 %	0 %	1 164	0	2 738	1 301	
8213 00	20 %	B	10 %		7,5 %	7,5 %	7,5 %	5 %	5 %	5 %	2,5 %	2,5 %	0 %	8 603	1 390	1 180	3 724	
8214 10	40 %	B	10 %		7,5 %	7,5 %	7,5 %	5 %	5 %	5 %	2,5 %	2,5 %	0 %	6 543	0	4 760	3 768	
8215 10	40 %	B	10 %		7,5 %	7,5 %	7,5 %	5 %	5 %	5 %	2,5 %	2,5 %	0 %	141	698	845	561	
8303 00	20 %	B	10 %		7,5 %	7,5 %	7,5 %	5 %	5 %	5 %	2,5 %	2,5 %	0 %	1 737	41	0	593	

				Tariff Reduction schedule														
				6 years	9 years Reduction Period													
					% Tariff Reduction													
					25 %	50 %	75 %	100 %										
				Preparatory Period	Applied Duty in										Import values USD			
HS 2002	Applied MFN Duty 2008	CET Class	CET Rate	2008-2013	2014	2015	2016	2017	2018	2019	2020	2021	2022	2004	2005	2006	Average	
8306 10	20 %	B	10 %		7,5 %	7,5 %	7,5 %	5 %	5 %	5 %	2,5 %	2,5 %	0 %	473	86	0	186	
8307 10	20 %	B	10 %		7,5 %	7,5 %	7,5 %	5 %	5 %	5 %	2,5 %	2,5 %	0 %	0	0	5 745	1 915	
8307 90	20 %	B	10 %		7,5 %	7,5 %	7,5 %	5 %	5 %	5 %	2,5 %	2,5 %	0 %	5 220	0	358	1 859	
8311 10	20 %	B	10 %		7,5 %	7,5 %	7,5 %	5 %	5 %	5 %	2,5 %	2,5 %	0 %	2 951	0	2 715	1 889	
8311 20	20 %	B	10 %		7,5 %	7,5 %	7,5 %	5 %	5 %	5 %	2,5 %	2,5 %	0 %	0	0	483	161	
8311 30	20 %	B	10 %		7,5 %	7,5 %	7,5 %	5 %	5 %	5 %	2,5 %	2,5 %	0 %	2 694	0	336	1 010	
8311 90	15 %	B	10 %		7,5 %	7,5 %	7,5 %	5 %	5 %	5 %	2,5 %	2,5 %	0 %	12 233	0	165	4 133	
8504 90	10 %	B	10 %		7,5 %	7,5 %	7,5 %	5 %	5 %	5 %	2,5 %	2,5 %	0 %	225 824	833	23 907	83 521	
8506 90	5 %	B	10 %		7,5 %	7,5 %	7,5 %	5 %	5 %	5 %	2,5 %	2,5 %	0 %	2 557	0	0	852	
8509 90	5 %	B	10 %		7,5 %	7,5 %	7,5 %	5 %	5 %	5 %	2,5 %	2,5 %	0 %	346	0	0	115	
8510 90	5 %	B	10 %		7,5 %	7,5 %	7,5 %	5 %	5 %	5 %	2,5 %	2,5 %	0 %	58	0	0	19	
8513 90	5 %	B	10 %		7,5 %	7,5 %	7,5 %	5 %	5 %	5 %	2,5 %	2,5 %	0 %	183	0	583	255	
8516 90	5 %	B	10 %		7,5 %	7,5 %	7,5 %	5 %	5 %	5 %	2,5 %	2,5 %	0 %	2 152	61 303	11 938	25 131	
8547 10	5 %	B	10 %		7,5 %	7,5 %	7,5 %	5 %	5 %	5 %	2,5 %	2,5 %	0 %	4 162	87 404	40 359	43 975	
8547 20	20 %	B	10 %		7,5 %	7,5 %	7,5 %	5 %	5 %	5 %	2,5 %	2,5 %	0 %	1 377	467	7	617	
8547 90	5 %	B	10 %		7,5 %	7,5 %	7,5 %	5 %	5 %	5 %	2,5 %	2,5 %	0 %	5 110	0	226	1 778	
8607 11	5 %	B	10 %		7,5 %	7,5 %	7,5 %	5 %	5 %	5 %	2,5 %	2,5 %	0 %	0	0	0	0	
8607 12	5 %	B	10 %		7,5 %	7,5 %	7,5 %	5 %	5 %	5 %	2,5 %	2,5 %	0 %	0	0	0	0	
8607 19	5 %	B	10 %		7,5 %	7,5 %	7,5 %	5 %	5 %	5 %	2,5 %	2,5 %	0 %	8 826	308 753	0	105 860	
8607 21	5 %	B	10 %		7,5 %	7,5 %	7,5 %	5 %	5 %	5 %	2,5 %	2,5 %	0 %	0	0	0	0	
8607 29	5 %	B	10 %		7,5 %	7,5 %	7,5 %	5 %	5 %	5 %	2,5 %	2,5 %	0 %	0	170	0	57	
8607 30	5 %	B	10 %		7,5 %	7,5 %	7,5 %	5 %	5 %	5 %	2,5 %	2,5 %	0 %	0	0	0	0	
8607 91	5 %	B	10 %		7,5 %	7,5 %	7,5 %	5 %	5 %	5 %	2,5 %	2,5 %	0 %	466 129	984 960	384 709	611 933	
8607 99	5 %	B	10 %		7,5 %	7,5 %	7,5 %	5 %	5 %	5 %	2,5 %	2,5 %	0 %	351	0	0	117	
8714 11	5 %	B	10 %		7,5 %	7,5 %	7,5 %	5 %	5 %	5 %	2,5 %	2,5 %	0 %	1	814	184	333	
8714 19	5 %	B	10 %		7,5 %	7,5 %	7,5 %	5 %	5 %	5 %	2,5 %	2,5 %	0 %	15 020	93	6 239	7 117	
8714 20	5 %	B	10 %		7,5 %	7,5 %	7,5 %	5 %	5 %	5 %	2,5 %	2,5 %	0 %	28	0	716	248	
8714 91	15 %	B	10 %		7,5 %	7,5 %	7,5 %	5 %	5 %	5 %	2,5 %	2,5 %	0 %	853	0	4 276	1 710	
8714 92	10 %	B	10 %		7,5 %	7,5 %	7,5 %	5 %	5 %	5 %	2,5 %	2,5 %	0 %	848	0	271	373	

				Tariff Reduction schedule														
				6 years	9 years Reduction Period													
					% Tariff Reduction													
					25 %	50 %	75 %	100 %										
				Preparatory Period	Applied Duty in								Import values USD					
HS 2002	Applied MFN Duty 2008	CET Class	CET Rate	2008-2013	2014	2015	2016	2017	2018	2019	2020	2021	2022	2004	2005	2006	Average	
8714 93	10 %	B	10 %		7,5 %	7,5 %	7,5 %	5 %	5 %	5 %	2,5 %	2,5 %	0 %	2 338	0	813	1 051	
8714 94	10 %	B	10 %		7,5 %	7,5 %	7,5 %	5 %	5 %	5 %	2,5 %	2,5 %	0 %	593	0	2 627	1 073	
8714 95	10 %	B	10 %		7,5 %	7,5 %	7,5 %	5 %	5 %	5 %	2,5 %	2,5 %	0 %	0	0	9	3	
8714 96	10 %	B	10 %		7,5 %	7,5 %	7,5 %	5 %	5 %	5 %	2,5 %	2,5 %	0 %	2 259	451	3 773	2 161	
8714 99	10 %	B	10 %		7,5 %	7,5 %	7,5 %	5 %	5 %	5 %	2,5 %	2,5 %	0 %	6 380	16 851	32 747	18 659	
8803 10	5 %	B	10 %		7,5 %	7,5 %	7,5 %	5 %	5 %	5 %	2,5 %	2,5 %	0 %	4 744	0	0	1 581	
8803 20	5 %	B	10 %		7,5 %	7,5 %	7,5 %	5 %	5 %	5 %	2,5 %	2,5 %	0 %	28 100	34 968	44 233	35 767	
8803 30	5 %	B	10 %		7,5 %	7,5 %	7,5 %	5 %	5 %	5 %	2,5 %	2,5 %	0 %	414	8 927	305	3 215	
8803 90	5 %	B	10 %		7,5 %	7,5 %	7,5 %	5 %	5 %	5 %	2,5 %	2,5 %	0 %	1 112	16 501	0	5 871	
8908 00	20 %	B	10 %		7,5 %	7,5 %	7,5 %	5 %	5 %	5 %	2,5 %	2,5 %	0 %	0	0	0	0	
9001 10	5 %	B	10 %		7,5 %	7,5 %	7,5 %	5 %	5 %	5 %	2,5 %	2,5 %	0 %	0	0	368	123	
9001 20	5 %	B	10 %		7,5 %	7,5 %	7,5 %	5 %	5 %	5 %	2,5 %	2,5 %	0 %	0	0	0	0	
9002 11	5 %	B	10 %		7,5 %	7,5 %	7,5 %	5 %	5 %	5 %	2,5 %	2,5 %	0 %	0	2 538	5 456	2 665	
9002 19	5 %	B	10 %		7,5 %	7,5 %	7,5 %	5 %	5 %	5 %	2,5 %	2,5 %	0 %	0	0	4	1	
9002 20	5 %	B	10 %		7,5 %	7,5 %	7,5 %	5 %	5 %	5 %	2,5 %	2,5 %	0 %	0	0	0	0	
9002 90	5 %	B	10 %		7,5 %	7,5 %	7,5 %	5 %	5 %	5 %	2,5 %	2,5 %	0 %	217	204	185	202	
9003 90	5 %	B	10 %		7,5 %	7,5 %	7,5 %	5 %	5 %	5 %	2,5 %	2,5 %	0 %	3 930	0	689	1 540	
9006 91	5 %	B	10 %		7,5 %	7,5 %	7,5 %	5 %	5 %	5 %	2,5 %	2,5 %	0 %	0	0	0	0	
9006 99	10 %	B	10 %		7,5 %	7,5 %	7,5 %	5 %	5 %	5 %	2,5 %	2,5 %	0 %	18 929	0	0	6 310	
9021 39	5 %	B	10 %		7,5 %	7,5 %	7,5 %	5 %	5 %	5 %	2,5 %	2,5 %	0 %	41 518	19	1 417	14 318	
9022 12	5 %	B	10 %		7,5 %	7,5 %	7,5 %	5 %	5 %	5 %	2,5 %	2,5 %	0 %	0	0	1 609	536	
9022 13	5 %	B	10 %		7,5 %	7,5 %	7,5 %	5 %	5 %	5 %	2,5 %	2,5 %	0 %	0	9 275	0	3 092	
9022 14	5 %	B	10 %		7,5 %	7,5 %	7,5 %	5 %	5 %	5 %	2,5 %	2,5 %	0 %	106 506	1 528	3 149	37 061	
9022 19	5 %	B	10 %		7,5 %	7,5 %	7,5 %	5 %	5 %	5 %	2,5 %	2,5 %	0 %	0	421	70 021	23 481	
9108 11	20 %	B	10 %		7,5 %	7,5 %	7,5 %	5 %	5 %	5 %	2,5 %	2,5 %	0 %	0	0	0	0	
9108 12	20 %	B	10 %		7,5 %	7,5 %	7,5 %	5 %	5 %	5 %	2,5 %	2,5 %	0 %	138	0	0	46	
9108 19	20 %	B	10 %		7,5 %	7,5 %	7,5 %	5 %	5 %	5 %	2,5 %	2,5 %	0 %	0	0	0	0	
9108 20	20 %	B	10 %		7,5 %	7,5 %	7,5 %	5 %	5 %	5 %	2,5 %	2,5 %	0 %	0	0	0	0	
9108 90	20 %	B	10 %		7,5 %	7,5 %	7,5 %	5 %	5 %	5 %	2,5 %	2,5 %	0 %	0	0	0	0	

				Tariff Reduction schedule														
				6 years	9 years Reduction Period													
					% Tariff Reduction													
					25 %	50 %	75 %	100 %										
				Preparatory Period	Applied Duty in										Import values USD			
HS 2002	Applied MFN Duty 2008	CET Class	CET Rate	2008-2013	2014	2015	2016	2017	2018	2019	2020	2021	2022	2004	2005	2006	Average	
9109 11	20 %	B	10 %		7,5 %	7,5 %	7,5 %	5 %	5 %	5 %	2,5 %	2,5 %	0 %	0	0	0	0	
9109 19	20 %	B	10 %		7,5 %	7,5 %	7,5 %	5 %	5 %	5 %	2,5 %	2,5 %	0 %	0	0	0	0	
9109 90	20 %	B	10 %		7,5 %	7,5 %	7,5 %	5 %	5 %	5 %	2,5 %	2,5 %	0 %	0	0	3 462	1 154	
9110 11	10 %	B	10 %		7,5 %	7,5 %	7,5 %	5 %	5 %	5 %	2,5 %	2,5 %	0 %	0	0	0	0	
9110 12	10 %	B	10 %		7,5 %	7,5 %	7,5 %	5 %	5 %	5 %	2,5 %	2,5 %	0 %	0	0	0	0	
9110 19	10 %	B	10 %		7,5 %	7,5 %	7,5 %	5 %	5 %	5 %	2,5 %	2,5 %	0 %	0	0	0	0	
9110 90	10 %	B	10 %		7,5 %	7,5 %	7,5 %	5 %	5 %	5 %	2,5 %	2,5 %	0 %	6 655	0	0	2 218	
9111 10	10 %	B	10 %		7,5 %	7,5 %	7,5 %	5 %	5 %	5 %	2,5 %	2,5 %	0 %	0	0	0	0	
9111 20	10 %	B	10 %		7,5 %	7,5 %	7,5 %	5 %	5 %	5 %	2,5 %	2,5 %	0 %	0	0	0	0	
9111 80	10 %	B	10 %		7,5 %	7,5 %	7,5 %	5 %	5 %	5 %	2,5 %	2,5 %	0 %	0	0	0	0	
9111 90	5 %	B	10 %		7,5 %	7,5 %	7,5 %	5 %	5 %	5 %	2,5 %	2,5 %	0 %	0	0	0	0	
9112 20	10 %	B	10 %		7,5 %	7,5 %	7,5 %	5 %	5 %	5 %	2,5 %	2,5 %	0 %	0	0	0	0	
9112 90	15 %	B	10 %		7,5 %	7,5 %	7,5 %	5 %	5 %	5 %	2,5 %	2,5 %	0 %	263	0	0	88	
9113 20	5 %	B	10 %		7,5 %	7,5 %	7,5 %	5 %	5 %	5 %	2,5 %	2,5 %	0 %	0	0	0	0	
9113 90	20 %	B	10 %		7,5 %	7,5 %	7,5 %	5 %	5 %	5 %	2,5 %	2,5 %	0 %	0	0	0	0	
9114 10	5 %	B	10 %		7,5 %	7,5 %	7,5 %	5 %	5 %	5 %	2,5 %	2,5 %	0 %	0	0	0	0	
9114 20	5 %	B	10 %		7,5 %	7,5 %	7,5 %	5 %	5 %	5 %	2,5 %	2,5 %	0 %	0	0	0	0	
9114 30	5 %	B	10 %		7,5 %	7,5 %	7,5 %	5 %	5 %	5 %	2,5 %	2,5 %	0 %	0	0	0	0	
9114 40	5 %	B	10 %		7,5 %	7,5 %	7,5 %	5 %	5 %	5 %	2,5 %	2,5 %	0 %	0	0	0	0	
9114 90	5 %	B	10 %		7,5 %	7,5 %	7,5 %	5 %	5 %	5 %	2,5 %	2,5 %	0 %	0	0	0	0	
9209 10	5 %	B	10 %		7,5 %	7,5 %	7,5 %	5 %	5 %	5 %	2,5 %	2,5 %	0 %	0	0	0	0	
9209 20	5 %	B	10 %		7,5 %	7,5 %	7,5 %	5 %	5 %	5 %	2,5 %	2,5 %	0 %	0	0	0	0	
9209 30	5 %	B	10 %		7,5 %	7,5 %	7,5 %	5 %	5 %	5 %	2,5 %	2,5 %	0 %	0	0	0	0	
9209 91	5 %	B	10 %		7,5 %	7,5 %	7,5 %	5 %	5 %	5 %	2,5 %	2,5 %	0 %	0	0	237	79	
9209 92	5 %	B	10 %		7,5 %	7,5 %	7,5 %	5 %	5 %	5 %	2,5 %	2,5 %	0 %	0	0	3	1	
9209 93	5 %	B	10 %		7,5 %	7,5 %	7,5 %	5 %	5 %	5 %	2,5 %	2,5 %	0 %	2 362	0	0	787	
9209 94	5 %	B	10 %		7,5 %	7,5 %	7,5 %	5 %	5 %	5 %	2,5 %	2,5 %	0 %	0	0	608	203	
9209 99	5 %	B	10 %		7,5 %	7,5 %	7,5 %	5 %	5 %	5 %	2,5 %	2,5 %	0 %	1 191	33	546	590	
9305 10	15 %	B	10 %		7,5 %	7,5 %	7,5 %	5 %	5 %	5 %	2,5 %	2,5 %	0 %	0	0	0	0	

				Tariff Reduction schedule														
				6 years	9 years Reduction Period													
					% Tariff Reduction													
					25 %	50 %	75 %	100 %										
Preparatory Period				Applied Duty in										Import values USD				
HS 2002	Applied MFN Duty 2008	CET Class	CET Rate	2008-2013	2014	2015	2016	2017	2018	2019	2020	2021	2022	2004	2005	2006	Average	
9305 21	15 %	B	10 %		7,5 %	7,5 %	7,5 %	5 %	5 %	5 %	2,5 %	2,5 %	0 %	0	0	0	0	
9305 29	15 %	B	10 %		7,5 %	7,5 %	7,5 %	5 %	5 %	5 %	2,5 %	2,5 %	0 %	0	0	78	26	
9305 91	20 %	B	10 %		7,5 %	7,5 %	7,5 %	5 %	5 %	5 %	2,5 %	2,5 %	0 %	0	0	0	0	
9305 99	20 %	B	10 %		7,5 %	7,5 %	7,5 %	5 %	5 %	5 %	2,5 %	2,5 %	0 %	0	0	0	0	
9306 10	5 %	B	10 %		7,5 %	7,5 %	7,5 %	5 %	5 %	5 %	2,5 %	2,5 %	0 %	0	0	0	0	
9307 00	20 %	B	10 %		7,5 %	7,5 %	7,5 %	5 %	5 %	5 %	2,5 %	2,5 %	0 %	0	0	0	0	
9401 90	20 %	B	10 %		7,5 %	7,5 %	7,5 %	5 %	5 %	5 %	2,5 %	2,5 %	0 %	1 580	90	534	735	
9403 90	20 %	B	10 %		7,5 %	7,5 %	7,5 %	5 %	5 %	5 %	2,5 %	2,5 %	0 %	14 355	157	12	4 841	
9405 91	40 %	B	10 %		7,5 %	7,5 %	7,5 %	5 %	5 %	5 %	2,5 %	2,5 %	0 %	0	750	1 476	742	
9405 92	40 %	B	10 %		7,5 %	7,5 %	7,5 %	5 %	5 %	5 %	2,5 %	2,5 %	0 %	6 282	46 529	10 791	21 201	
9405 99	40 %	B	10 %		7,5 %	7,5 %	7,5 %	5 %	5 %	5 %	2,5 %	2,5 %	0 %	383	56	10 798	3 746	
9501 00	40 %	B	10 %		7,5 %	7,5 %	7,5 %	5 %	5 %	5 %	2,5 %	2,5 %	0 %	2 784	4 330	1	2 371	
9502 91	40 %	B	10 %		7,5 %	7,5 %	7,5 %	5 %	5 %	5 %	2,5 %	2,5 %	0 %	0	0	0	0	
9502 99	40 %	B	10 %		7,5 %	7,5 %	7,5 %	5 %	5 %	5 %	2,5 %	2,5 %	0 %	80	1 706	1 080	955	
9503 10	40 %	B	10 %		7,5 %	7,5 %	7,5 %	5 %	5 %	5 %	2,5 %	2,5 %	0 %	0	0	0	0	
9504 20	10 %	B	10 %		7,5 %	7,5 %	7,5 %	5 %	5 %	5 %	2,5 %	2,5 %	0 %	0	12	0	4	
9505 10	40 %	B	10 %		7,5 %	7,5 %	7,5 %	5 %	5 %	5 %	2,5 %	2,5 %	0 %	5 253	147	14	1 804	
9506 11	25 %	B	10 %		7,5 %	7,5 %	7,5 %	5 %	5 %	5 %	2,5 %	2,5 %	0 %	0	0	0	0	
9507 10	10 %	B	10 %		7,5 %	7,5 %	7,5 %	5 %	5 %	5 %	2,5 %	2,5 %	0 %	0	38	201	80	
9606 10	20 %	B	10 %		7,5 %	7,5 %	7,5 %	5 %	5 %	5 %	2,5 %	2,5 %	0 %	4	105	7 590	2 566	
9606 21	20 %	B	10 %		7,5 %	7,5 %	7,5 %	5 %	5 %	5 %	2,5 %	2,5 %	0 %	22	0	0	7	
9606 22	20 %	B	10 %		7,5 %	7,5 %	7,5 %	5 %	5 %	5 %	2,5 %	2,5 %	0 %	8	1 956	0	654	
9606 29	20 %	B	10 %		7,5 %	7,5 %	7,5 %	5 %	5 %	5 %	2,5 %	2,5 %	0 %	158	0	12	57	
9606 30	20 %	B	10 %		7,5 %	7,5 %	7,5 %	5 %	5 %	5 %	2,5 %	2,5 %	0 %	0	0	204	68	
9607 11	20 %	B	10 %		7,5 %	7,5 %	7,5 %	5 %	5 %	5 %	2,5 %	2,5 %	0 %	31	0	0	10	
9607 19	20 %	B	10 %		7,5 %	7,5 %	7,5 %	5 %	5 %	5 %	2,5 %	2,5 %	0 %	640	0	1 106	582	
9607 20	5 %	B	10 %		7,5 %	7,5 %	7,5 %	5 %	5 %	5 %	2,5 %	2,5 %	0 %	1 270	267	0	512	
9608 10	20 %	B	10 %		7,5 %	7,5 %	7,5 %	5 %	5 %	5 %	2,5 %	2,5 %	0 %	55 605	24 145	3 577	27 776	
9611 00	10 %	B	10 %		7,5 %	7,5 %	7,5 %	5 %	5 %	5 %	2,5 %	2,5 %	0 %	28 378	421	25 098	17 966	

				Tariff Reduction schedule															
				9 years Reduction Period															
				% Tariff Reduction															
				25 %				50 %				75 %		100 %					
				Applied Duty in										Import values USD					
HS 2002	Applied MFN Duty 2008	CET Class	CET Rate	2008-2013	2014	2015	2016	2017	2018	2019	2020	2021	2022	2004	2005	2006	Average		
9612 10	20 %	B	10 %		7,5 %	7,5 %	7,5 %	5 %	5 %	5 %	2,5 %	2,5 %	0 %	536 895	4 920	47 247	196 354		
9612 20	40 %	B	10 %		7,5 %	7,5 %	7,5 %	5 %	5 %	5 %	2,5 %	2,5 %	0 %	1 384	0	338	574		
9613 90	40 %	B	10 %		7,5 %	7,5 %	7,5 %	5 %	5 %	5 %	2,5 %	2,5 %	0 %	0	0	0	0		
9614 20	40 %	B	10 %		7,5 %	7,5 %	7,5 %	5 %	5 %	5 %	2,5 %	2,5 %	0 %	0	0	0	0		
														30 270 083	15 110 837	11 699 155	19 026 692		
Total Imports Intermediate																	19 026 692		
Total Imports from EU																	129 147 523		
Share Intermediate Goods /Total Imports																	15 %		

ZIMBABWE

Final Goods

				Tariff Reduction Schedule													
				6-year	9-year Reduction Period												
					12,5 %	25 %	37,5 %	50 %	62,5 %	75 %	87,5 %	100 %					
HS 2002	Applied MFN Duty 2008	CET Class	CET Rate	2008-2013	Applied Duty in								Import Values in USD				
					2014	2015	2016	2017	2018	2019	2020	2021	2022	2004	2005	2006	Average 2004-2006
0305 10	Free	C	25 %		21,875 %	21,875 %	18,75 %	15,625 %	12,5 %	9,375 %	6,25 %	3,125 %	0 %	0	0	0	0
0305 20	Free	C	25 %		21,875 %	21,875 %	18,75 %	15,625 %	12,5 %	9,375 %	6,25 %	3,125 %	0 %	0	0	0	0
0305 30	Free	C	25 %		21,875 %	21,875 %	18,75 %	15,625 %	12,5 %	9,375 %	6,25 %	3,125 %	0 %	0	0	0	0
0305 41	Free	C	25 %		21,875 %	21,875 %	18,75 %	15,625 %	12,5 %	9,375 %	6,25 %	3,125 %	0 %	0	0	0	0
0305 42	Free	C	25 %		21,875 %	21,875 %	18,75 %	15,625 %	12,5 %	9,375 %	6,25 %	3,125 %	0 %	0	0	0	0
0305 49	Free	C	25 %		21,875 %	21,875 %	18,75 %	15,625 %	12,5 %	9,375 %	6,25 %	3,125 %	0 %	72	0	0	24
0403 10	40 %	C	25 %		21,875 %	21,875 %	18,75 %	15,625 %	12,5 %	9,375 %	6,25 %	3,125 %	0 %	0	0	0	0
0603 10	40 %	C	25 %		21,875 %	21,875 %	18,75 %	15,625 %	12,5 %	9,375 %	6,25 %	3,125 %	0 %	0	0	0	0
0603 90	40 %	C	25 %		21,875 %	21,875 %	18,75 %	15,625 %	12,5 %	9,375 %	6,25 %	3,125 %	0 %	241	0	0	80
0604 10	40 %	C	25 %		21,875 %	21,875 %	18,75 %	15,625 %	12,5 %	9,375 %	6,25 %	3,125 %	0 %	0	0	0	0
0604 91	40 %	C	25 %		21,875 %	21,875 %	18,75 %	15,625 %	12,5 %	9,375 %	6,25 %	3,125 %	0 %	0	0	0	0
0604 99	40 %	C	25 %		21,875 %	21,875 %	18,75 %	15,625 %	12,5 %	9,375 %	6,25 %	3,125 %	0 %	0	0	0	0
0901 21	40 %	C	25 %		21,875 %	21,875 %	18,75 %	15,625 %	12,5 %	9,375 %	6,25 %	3,125 %	0 %	0	0	0	0
0901 22	40 %	C	25 %		21,875 %	21,875 %	18,75 %	15,625 %	12,5 %	9,375 %	6,25 %	3,125 %	0 %	0	0	0	0
0901 90	40 %	C	25 %		21,875 %	21,875 %	18,75 %	15,625 %	12,5 %	9,375 %	6,25 %	3,125 %	0 %	16	979	3 402	1 466
0902 20	40 %	C	25 %		21,875 %	21,875 %	18,75 %	15,625 %	12,5 %	9,375 %	6,25 %	3,125 %	0 %	0	0	0	0
0902 30	40 %	C	25 %		21,875 %	21,875 %	18,75 %	15,625 %	12,5 %	9,375 %	6,25 %	3,125 %	0 %	0	0	0	0
0902 40	40 %	C	25 %		21,875 %	21,875 %	18,75 %	15,625 %	12,5 %	9,375 %	6,25 %	3,125 %	0 %	17	5	11	11
0903 00	40 %	C	25 %		21,875 %	21,875 %	18,75 %	15,625 %	12,5 %	9,375 %	6,25 %	3,125 %	0 %	0	0	0	0
0904 11	40 %	C	25 %		21,875 %	21,875 %	18,75 %	15,625 %	12,5 %	9,375 %	6,25 %	3,125 %	0 %	0	0	0	0

				Tariff Reduction Schedule													
				6-year	9-year Reduction Period												
					12,5 %	25 %	37,5 %	50 %	62,5 %	75 %	87,5 %	100 %					
HS 2002	Applied MFN Duty 2008	CET Class	CET Rate	2008-2013	Applied Duty in								Import Values in USD				
					2014	2015	2016	2017	2018	2019	2020	2021	2022	2004	2005	2006	Average 2004-2006
0904 12	40 %	C	25 %		21,875 %	21,875 %	18,75 %	15,625 %	12,5 %	9,375 %	6,25 %	3,125 %	0 %	6 270	20 773	17	9 020
0904 20	40 %	C	25 %		21,875 %	21,875 %	18,75 %	15,625 %	12,5 %	9,375 %	6,25 %	3,125 %	0 %	42	0	0	14
0905 00	10 %	C	25 %		21,875 %	21,875 %	18,75 %	15,625 %	12,5 %	9,375 %	6,25 %	3,125 %	0 %	0	0	0	0
0906 10	10 %	C	25 %		21,875 %	21,875 %	18,75 %	15,625 %	12,5 %	9,375 %	6,25 %	3,125 %	0 %	421	0	0	140
0906 20	10 %	C	25 %		21,875 %	21,875 %	18,75 %	15,625 %	12,5 %	9,375 %	6,25 %	3,125 %	0 %	0	0	0	0
0907 00	10 %	C	25 %		21,875 %	21,875 %	18,75 %	15,625 %	12,5 %	9,375 %	6,25 %	3,125 %	0 %	78	0	0	26
0908 10	10 %	C	25 %		21,875 %	21,875 %	18,75 %	15,625 %	12,5 %	9,375 %	6,25 %	3,125 %	0 %	0	0	2	1
0908 20	10 %	C	25 %		21,875 %	21,875 %	18,75 %	15,625 %	12,5 %	9,375 %	6,25 %	3,125 %	0 %	0	0	0	0
0908 30	10 %	C	25 %		21,875 %	21,875 %	18,75 %	15,625 %	12,5 %	9,375 %	6,25 %	3,125 %	0 %	0	0	0	0
0909 10	10 %	C	25 %		21,875 %	21,875 %	18,75 %	15,625 %	12,5 %	9,375 %	6,25 %	3,125 %	0 %	0	0	0	0
0909 20	10 %	C	25 %		21,875 %	21,875 %	18,75 %	15,625 %	12,5 %	9,375 %	6,25 %	3,125 %	0 %	0	0	0	0
0909 30	10 %	C	25 %		21,875 %	21,875 %	18,75 %	15,625 %	12,5 %	9,375 %	6,25 %	3,125 %	0 %	0	0	0	0
0909 40	10 %	C	25 %		21,875 %	21,875 %	18,75 %	15,625 %	12,5 %	9,375 %	6,25 %	3,125 %	0 %	0	0	0	0
0909 50	10 %	C	25 %		21,875 %	21,875 %	18,75 %	15,625 %	12,5 %	9,375 %	6,25 %	3,125 %	0 %	9 144	0	4 908	4 684
0910 10	10 %	C	25 %		21,875 %	21,875 %	18,75 %	15,625 %	12,5 %	9,375 %	6,25 %	3,125 %	0 %	0	0	0	0
0910 20	10 %	C	25 %		21,875 %	21,875 %	18,75 %	15,625 %	12,5 %	9,375 %	6,25 %	3,125 %	0 %	0	0	0	0
0910 30	10 %	C	25 %		21,875 %	21,875 %	18,75 %	15,625 %	12,5 %	9,375 %	6,25 %	3,125 %	0 %	103	0	0	34
0910 40	10 %	C	25 %		21,875 %	21,875 %	18,75 %	15,625 %	12,5 %	9,375 %	6,25 %	3,125 %	0 %	0	0	0	0
0910 50	10 %	C	25 %		21,875 %	21,875 %	18,75 %	15,625 %	12,5 %	9,375 %	6,25 %	3,125 %	0 %	0	0	0	0
0910 91	10 %	C	25 %		21,875 %	21,875 %	18,75 %	15,625 %	12,5 %	9,375 %	6,25 %	3,125 %	0 %	0	0	0	0
0910 99	10 %	C	25 %		21,875 %	21,875 %	18,75 %	15,625 %	12,5 %	9,375 %	6,25 %	3,125 %	0 %	0	0	287	96

				Tariff Reduction Schedule													
				6-year	9-year Reduction Period												
					12,5 %	25 %	37,5 %	50 %	62,5 %	75 %	87,5 %	100 %					
HS 2002	Applied MFN Duty 2008	CET Class	CET Rate	2008-2013	Applied Duty in									Import Values in USD			
					2014	2015	2016	2017	2018	2019	2020	2021	2022	2004	2005	2006	Average 2004-2006
1508 90	10 %	C	25 %		21,875 %	21,875 %	18,75 %	15,625 %	12,5 %	9,375 %	6,25 %	3,125 %	0 %	0	0	895	298
1509 90	105 %	C	25 %		21,875 %	21,875 %	18,75 %	15,625 %	12,5 %	9,375 %	6,25 %	3,125 %	0 %	117	51	1 418	529
1510 00	10 %	C	25 %		21,875 %	21,875 %	18,75 %	15,625 %	12,5 %	9,375 %	6,25 %	3,125 %	0 %	0	0	86	29
1511 90	15 %	C	25 %		21,875 %	21,875 %	18,75 %	15,625 %	12,5 %	9,375 %	6,25 %	3,125 %	0 %	0	0	690	230
1512 19	10 %	C	25 %		21,875 %	21,875 %	18,75 %	15,625 %	12,5 %	9,375 %	6,25 %	3,125 %	0 %	0	0	95	32
1512 29	10 %	C	25 %		21,875 %	21,875 %	18,75 %	15,625 %	12,5 %	9,375 %	6,25 %	3,125 %	0 %	0	0	0	0
1513 19	10 %	C	25 %		21,875 %	21,875 %	18,75 %	15,625 %	12,5 %	9,375 %	6,25 %	3,125 %	0 %	0	0	0	0
1513 29	10 %	C	25 %		21,875 %	21,875 %	18,75 %	15,625 %	12,5 %	9,375 %	6,25 %	3,125 %	0 %	16 199	0	0	5 400
1514 19	5 %	C	25 %		21,875 %	21,875 %	18,75 %	15,625 %	12,5 %	9,375 %	6,25 %	3,125 %	0 %	0	0	0	0
1514 99	15 %	C	25 %		21,875 %	21,875 %	18,75 %	15,625 %	12,5 %	9,375 %	6,25 %	3,125 %	0 %	0	0	0	0
1515 19	20 %	C	25 %		21,875 %	21,875 %	18,75 %	15,625 %	12,5 %	9,375 %	6,25 %	3,125 %	0 %	0	0	0	0
1515 29	10 %	C	25 %		21,875 %	21,875 %	18,75 %	15,625 %	12,5 %	9,375 %	6,25 %	3,125 %	0 %	183	0	0	61
1515 90	10 %	C	25 %		21,875 %	21,875 %	18,75 %	15,625 %	12,5 %	9,375 %	6,25 %	3,125 %	0 %	117	502	91	237
1517 10	40 %	C	25 %		21,875 %	21,875 %	18,75 %	15,625 %	12,5 %	9,375 %	6,25 %	3,125 %	0 %	0	0	0	0
1517 90	40 %	C	25 %		21,875 %	21,875 %	18,75 %	15,625 %	12,5 %	9,375 %	6,25 %	3,125 %	0 %	0	0	1 113	371
1601 00	40 %	C	25 %		21,875 %	21,875 %	18,75 %	15,625 %	12,5 %	9,375 %	6,25 %	3,125 %	0 %	0	29	0	10
1602 10	40 %	C	25 %		21,875 %	21,875 %	18,75 %	15,625 %	12,5 %	9,375 %	6,25 %	3,125 %	0 %	0	0	0	0
1602 20	40 %	C	25 %		21,875 %	21,875 %	18,75 %	15,625 %	12,5 %	9,375 %	6,25 %	3,125 %	0 %	0	0	0	0
1602 31	40 %	C	25 %		21,875 %	21,875 %	18,75 %	15,625 %	12,5 %	9,375 %	6,25 %	3,125 %	0 %	0	0	281	94
1602 32	40 %	C	25 %		21,875 %	21,875 %	18,75 %	15,625 %	12,5 %	9,375 %	6,25 %	3,125 %	0 %	0	0	0	0
1602 39	40 %	C	25 %		21,875 %	21,875 %	18,75 %	15,625 %	12,5 %	9,375 %	6,25 %	3,125 %	0 %	0	0	0	0

				Tariff Reduction Schedule													
				6-year	9-year Reduction Period												
					12,5 %	25 %	37,5 %	50 %	62,5 %	75 %	87,5 %	100 %					
HS 2002	Applied MFN Duty 2008	CET Class	CET Rate	2008-2013	Applied Duty in									Import Values in USD			
					2014	2015	2016	2017	2018	2019	2020	2021	2022	2004	2005	2006	Average 2004-2006
1602 41	40 %	C	25 %		21,875 %	21,875 %	18,75 %	15,625 %	12,5 %	9,375 %	6,25 %	3,125 %	0 %	211	0	157	122
1602 42	40 %	C	25 %		21,875 %	21,875 %	18,75 %	15,625 %	12,5 %	9,375 %	6,25 %	3,125 %	0 %	0	0	0	0
1602 49	40 %	C	25 %		21,875 %	21,875 %	18,75 %	15,625 %	12,5 %	9,375 %	6,25 %	3,125 %	0 %	0	0	1 077	359
1602 50	40 %	C	25 %		21,875 %	21,875 %	18,75 %	15,625 %	12,5 %	9,375 %	6,25 %	3,125 %	0 %	0	0	0	0
1602 90	40 %	C	25 %		21,875 %	21,875 %	18,75 %	15,625 %	12,5 %	9,375 %	6,25 %	3,125 %	0 %	60	0	0	20
1604 11	40 %	C	25 %		21,875 %	21,875 %	18,75 %	15,625 %	12,5 %	9,375 %	6,25 %	3,125 %	0 %	0	0	0	0
1604 12	40 %	C	25 %		21,875 %	21,875 %	18,75 %	15,625 %	12,5 %	9,375 %	6,25 %	3,125 %	0 %	0	0	0	0
1604 13	40 %	C	25 %		21,875 %	21,875 %	18,75 %	15,625 %	12,5 %	9,375 %	6,25 %	3,125 %	0 %	0	0	0	0
1604 14	40 %	C	25 %		21,875 %	21,875 %	18,75 %	15,625 %	12,5 %	9,375 %	6,25 %	3,125 %	0 %	175	0	395	190
1604 15	40 %	C	25 %		21,875 %	21,875 %	18,75 %	15,625 %	12,5 %	9,375 %	6,25 %	3,125 %	0 %	0	0	0	0
1604 16	40 %	C	25 %		21,875 %	21,875 %	18,75 %	15,625 %	12,5 %	9,375 %	6,25 %	3,125 %	0 %	0	0	11	4
1604 19	40 %	C	25 %		21,875 %	21,875 %	18,75 %	15,625 %	12,5 %	9,375 %	6,25 %	3,125 %	0 %	0	0	0	0
1604 20	40 %	C	25 %		21,875 %	21,875 %	18,75 %	15,625 %	12,5 %	9,375 %	6,25 %	3,125 %	0 %	0	5	1	2
1604 30	40 %	C	25 %		21,875 %	21,875 %	18,75 %	15,625 %	12,5 %	9,375 %	6,25 %	3,125 %	0 %	0	0	0	0
1605 10	40 %	C	25 %		21,875 %	21,875 %	18,75 %	15,625 %	12,5 %	9,375 %	6,25 %	3,125 %	0 %	0	0	0	0
1605 20	40 %	C	25 %		21,875 %	21,875 %	18,75 %	15,625 %	12,5 %	9,375 %	6,25 %	3,125 %	0 %	0	0	0	0
1605 30	40 %	C	25 %		21,875 %	21,875 %	18,75 %	15,625 %	12,5 %	9,375 %	6,25 %	3,125 %	0 %	0	0	0	0
1605 40	40 %	C	25 %		21,875 %	21,875 %	18,75 %	15,625 %	12,5 %	9,375 %	6,25 %	3,125 %	0 %	0	0	0	0
1605 90	40 %	C	25 %		21,875 %	21,875 %	18,75 %	15,625 %	12,5 %	9,375 %	6,25 %	3,125 %	0 %	0	0	0	0
1701 91	20 %	C	25 %		21,875 %	21,875 %	18,75 %	15,625 %	12,5 %	9,375 %	6,25 %	3,125 %	0 %	0	0	0	0
1701 99	20 %	C	25 %		21,875 %	21,875 %	18,75 %	15,625 %	12,5 %	9,375 %	6,25 %	3,125 %	0 %	21	354	33	136

				Tariff Reduction Schedule													
				6-year	9-year Reduction Period												
					12,5 %	25 %	37,5 %	50 %	62,5 %	75 %	87,5 %	100 %					
HS 2002	Applied MFN Duty 2008	CET Class	CET Rate	2008-2013	Applied Duty in								Import Values in USD				
					2014	2015	2016	2017	2018	2019	2020	2021	2022	2004	2005	2006	Average 2004-2006
1901 10	20 %	C	25 %		21,875 %	21,875 %	18,75 %	15,625 %	12,5 %	9,375 %	6,25 %	3,125 %	0 %	0	0	0	0
1901 20	40 %	C	25 %		21,875 %	21,875 %	18,75 %	15,625 %	12,5 %	9,375 %	6,25 %	3,125 %	0 %	0	0	0	0
1901 90	40 %	C	25 %		21,875 %	21,875 %	18,75 %	15,625 %	12,5 %	9,375 %	6,25 %	3,125 %	0 %	1 511	0	7	506
1902 11	40 %	C	25 %		21,875 %	21,875 %	18,75 %	15,625 %	12,5 %	9,375 %	6,25 %	3,125 %	0 %	0	0	0	0
1902 19	40 %	C	25 %		21,875 %	21,875 %	18,75 %	15,625 %	12,5 %	9,375 %	6,25 %	3,125 %	0 %	5	1 483	20 403	7 297
1902 20	40 %	C	25 %		21,875 %	21,875 %	18,75 %	15,625 %	12,5 %	9,375 %	6,25 %	3,125 %	0 %	698	1 623	837	1 053
1902 30	40 %	C	25 %		21,875 %	21,875 %	18,75 %	15,625 %	12,5 %	9,375 %	6,25 %	3,125 %	0 %	23 757	0	36 840	20 199
1902 40	40 %	C	25 %		21,875 %	21,875 %	18,75 %	15,625 %	12,5 %	9,375 %	6,25 %	3,125 %	0 %	0	0	4	1
1904 10	40 %	C	25 %		21,875 %	21,875 %	18,75 %	15,625 %	12,5 %	9,375 %	6,25 %	3,125 %	0 %	1 390	0	569	653
1904 20	40 %	C	25 %		21,875 %	21,875 %	18,75 %	15,625 %	12,5 %	9,375 %	6,25 %	3,125 %	0 %	0	0	0	0
1904 30	40 %	C	25 %		21,875 %	21,875 %	18,75 %	15,625 %	12,5 %	9,375 %	6,25 %	3,125 %	0 %	0	0	0	0
1904 90	40 %	C	25 %		21,875 %	21,875 %	18,75 %	15,625 %	12,5 %	9,375 %	6,25 %	3,125 %	0 %	726	0	145	291
1905 10	40 %	C	25 %		21,875 %	21,875 %	18,75 %	15,625 %	12,5 %	9,375 %	6,25 %	3,125 %	0 %	0	0	0	0
1905 20	40 %	C	25 %		21,875 %	21,875 %	18,75 %	15,625 %	12,5 %	9,375 %	6,25 %	3,125 %	0 %	0	0	0	0
1905 31	40 %	C	25 %		21,875 %	21,875 %	18,75 %	15,625 %	12,5 %	9,375 %	6,25 %	3,125 %	0 %	27 582	931	1 580	10 031
1905 32	40 %	C	25 %		21,875 %	21,875 %	18,75 %	15,625 %	12,5 %	9,375 %	6,25 %	3,125 %	0 %	0	19	2 400	806
1905 40	40 %	C	25 %		21,875 %	21,875 %	18,75 %	15,625 %	12,5 %	9,375 %	6,25 %	3,125 %	0 %	0	0	80	27
1905 90	40 %	C	25 %		21,875 %	21,875 %	18,75 %	15,625 %	12,5 %	9,375 %	6,25 %	3,125 %	0 %	899	0	4 981	1 960
2001 10	40 %	C	25 %		21,875 %	21,875 %	18,75 %	15,625 %	12,5 %	9,375 %	6,25 %	3,125 %	0 %	0	0	0	0
2001 90	40 %	C	25 %		21,875 %	21,875 %	18,75 %	15,625 %	12,5 %	9,375 %	6,25 %	3,125 %	0 %	0	0	1	0
2002 10	40 %	C	25 %		21,875 %	21,875 %	18,75 %	15,625 %	12,5 %	9,375 %	6,25 %	3,125 %	0 %	13 620	78	421	4 706

				Tariff Reduction Schedule													
				6-year	9-year Reduction Period												
					12,5 %	25 %	37,5 %	50 %	62,5 %	75 %	87,5 %	100 %					
HS 2002	Applied MFN Duty 2008	CET Class	CET Rate	2008-2013	Applied Duty in									Import Values in USD			
					2014	2015	2016	2017	2018	2019	2020	2021	2022	2004	2005	2006	Average 2004-2006
2002 90	40 %	C	25 %		21,875 %	21,875 %	18,75 %	15,625 %	12,5 %	9,375 %	6,25 %	3,125 %	0 %	0	410	0	137
2003 10	40 %	C	25 %		21,875 %	21,875 %	18,75 %	15,625 %	12,5 %	9,375 %	6,25 %	3,125 %	0 %	0	0	0	0
2003 20	40 %	C	25 %		21,875 %	21,875 %	18,75 %	15,625 %	12,5 %	9,375 %	6,25 %	3,125 %	0 %	0	0	0	0
2003 90	40 %	C	25 %		21,875 %	21,875 %	18,75 %	15,625 %	12,5 %	9,375 %	6,25 %	3,125 %	0 %	0	0	121	40
2004 10	40 %	C	25 %		21,875 %	21,875 %	18,75 %	15,625 %	12,5 %	9,375 %	6,25 %	3,125 %	0 %	0	0	0	0
2004 90	40 %	C	25 %		21,875 %	21,875 %	18,75 %	15,625 %	12,5 %	9,375 %	6,25 %	3,125 %	0 %	0	0	0	0
2005 10	40 %	C	25 %		21,875 %	21,875 %	18,75 %	15,625 %	12,5 %	9,375 %	6,25 %	3,125 %	0 %	0	0	0	0
2005 20	40 %	C	25 %		21,875 %	21,875 %	18,75 %	15,625 %	12,5 %	9,375 %	6,25 %	3,125 %	0 %	0	0	5 383	1 794
2005 40	40 %	C	25 %		21,875 %	21,875 %	18,75 %	15,625 %	12,5 %	9,375 %	6,25 %	3,125 %	0 %	0	29	0	10
2005 51	40 %	C	25 %		21,875 %	21,875 %	18,75 %	15,625 %	12,5 %	9,375 %	6,25 %	3,125 %	0 %	2 499	29	247	925
2005 59	40 %	C	25 %		21,875 %	21,875 %	18,75 %	15,625 %	12,5 %	9,375 %	6,25 %	3,125 %	0 %	0	0	0	0
2005 60	40 %	C	25 %		21,875 %	21,875 %	18,75 %	15,625 %	12,5 %	9,375 %	6,25 %	3,125 %	0 %	0	0	0	0
2005 70	40 %	C	25 %		21,875 %	21,875 %	18,75 %	15,625 %	12,5 %	9,375 %	6,25 %	3,125 %	0 %	3 175	0	0	1 058
2005 80	40 %	C	25 %		21,875 %	21,875 %	18,75 %	15,625 %	12,5 %	9,375 %	6,25 %	3,125 %	0 %	0	0	0	0
2005 90	40 %	C	25 %		21,875 %	21,875 %	18,75 %	15,625 %	12,5 %	9,375 %	6,25 %	3,125 %	0 %	354	1 329	292	658
2006 00	40 %	C	25 %		21,875 %	21,875 %	18,75 %	15,625 %	12,5 %	9,375 %	6,25 %	3,125 %	0 %	0	0	0	0
2007 10	40 %	C	25 %		21,875 %	21,875 %	18,75 %	15,625 %	12,5 %	9,375 %	6,25 %	3,125 %	0 %	0	0	0	0
2007 91	40 %	C	25 %		21,875 %	21,875 %	18,75 %	15,625 %	12,5 %	9,375 %	6,25 %	3,125 %	0 %	0	0	0	0
2007 99	40 %	C	25 %		21,875 %	21,875 %	18,75 %	15,625 %	12,5 %	9,375 %	6,25 %	3,125 %	0 %	10	3	1 001	338
2008 11	40 %	C	25 %		21,875 %	21,875 %	18,75 %	15,625 %	12,5 %	9,375 %	6,25 %	3,125 %	0 %	0	6	83 279	27 762
2008 19	40 %	C	25 %		21,875 %	21,875 %	18,75 %	15,625 %	12,5 %	9,375 %	6,25 %	3,125 %	0 %	17	32	10 428	3 492

				Tariff Reduction Schedule													
				6-year	9-year Reduction Period												
					12,5 %	25 %	37,5 %	50 %	62,5 %	75 %	87,5 %	100 %					
HS 2002	Applied MFN Duty 2008	CET Class	CET Rate	2008-2013	Applied Duty in									Import Values in USD			
					2014	2015	2016	2017	2018	2019	2020	2021	2022	2004	2005	2006	Average 2004-2006
2008 20	25 %	C	25 %		21,875 %	21,875 %	18,75 %	15,625 %	12,5 %	9,375 %	6,25 %	3,125 %	0 %	0	0	22 972	7 657
2008 30	25 %	C	25 %		21,875 %	21,875 %	18,75 %	15,625 %	12,5 %	9,375 %	6,25 %	3,125 %	0 %	0	0	0	0
2008 40	25 %	C	25 %		21,875 %	21,875 %	18,75 %	15,625 %	12,5 %	9,375 %	6,25 %	3,125 %	0 %	0	0	4	1
2008 50	25 %	C	25 %		21,875 %	21,875 %	18,75 %	15,625 %	12,5 %	9,375 %	6,25 %	3,125 %	0 %	0	0	0	0
2008 60	25 %	C	25 %		21,875 %	21,875 %	18,75 %	15,625 %	12,5 %	9,375 %	6,25 %	3,125 %	0 %	0	0	26	9
2008 70	25 %	C	25 %		21,875 %	21,875 %	18,75 %	15,625 %	12,5 %	9,375 %	6,25 %	3,125 %	0 %	0	0	3	1
2008 80	40 %	C	25 %		21,875 %	21,875 %	18,75 %	15,625 %	12,5 %	9,375 %	6,25 %	3,125 %	0 %	0	0	0	0
2008 91	25 %	C	25 %		21,875 %	21,875 %	18,75 %	15,625 %	12,5 %	9,375 %	6,25 %	3,125 %	0 %	0	0	0	0
2008 92	25 %	C	25 %		21,875 %	21,875 %	18,75 %	15,625 %	12,5 %	9,375 %	6,25 %	3,125 %	0 %	0	0	4	1
2008 99	25 %	C	25 %		21,875 %	21,875 %	18,75 %	15,625 %	12,5 %	9,375 %	6,25 %	3,125 %	0 %	0	1 405	24	476
2009 11	40 %+\$15/l	C	25 %		21,875 %	21,875 %	18,75 %	15,625 %	12,5 %	9,375 %	6,25 %	3,125 %	0 %	18 776	15 411	4 281	12 822
2009 12	40 %+\$15/l	C	25 %		21,875 %	21,875 %	18,75 %	15,625 %	12,5 %	9,375 %	6,25 %	3,125 %	0 %	12	0	0	4
2009 19	40 %+\$15/l	C	25 %		21,875 %	21,875 %	18,75 %	15,625 %	12,5 %	9,375 %	6,25 %	3,125 %	0 %	670	0	537	402
2009 21	40 %+\$15/l	C	25 %		21,875 %	21,875 %	18,75 %	15,625 %	12,5 %	9,375 %	6,25 %	3,125 %	0 %	0	0	0	0
2009 29	40 %+\$15/l	C	25 %		21,875 %	21,875 %	18,75 %	15,625 %	12,5 %	9,375 %	6,25 %	3,125 %	0 %	0	0	0	0
2009 31	40 %+\$15/l	C	25 %		21,875 %	21,875 %	18,75 %	15,625 %	12,5 %	9,375 %	6,25 %	3,125 %	0 %	0	0	0	0
2009 39	40 %+\$15/l	C	25 %		21,875 %	21,875 %	18,75 %	15,625 %	12,5 %	9,375 %	6,25 %	3,125 %	0 %	1 303	0	6	436
2009 41	40 %+\$15/l	C	25 %		21,875 %	21,875 %	18,75 %	15,625 %	12,5 %	9,375 %	6,25 %	3,125 %	0 %	0	0	0	0
2009 49	40 %+\$15/l	C	25 %		21,875 %	21,875 %	18,75 %	15,625 %	12,5 %	9,375 %	6,25 %	3,125 %	0 %	0	0	0	0
2009 50	40 %+\$15/l	C	25 %		21,875 %	21,875 %	18,75 %	15,625 %	12,5 %	9,375 %	6,25 %	3,125 %	0 %	608	2 250	891	1 250
2009 61	40 %+\$15/l	C	25 %		21,875 %	21,875 %	18,75 %	15,625 %	12,5 %	9,375 %	6,25 %	3,125 %	0 %	0	0	0	0

				Tariff Reduction Schedule													
				6-year	9-year Reduction Period												
					12,5 %	25 %	37,5 %	50 %	62,5 %	75 %	87,5 %	100 %					
HS 2002	Applied MFN Duty 2008	CET Class	CET Rate	2008-2013	Applied Duty in									Import Values in USD			
					2014	2015	2016	2017	2018	2019	2020	2021	2022	2004	2005	2006	Average 2004-2006
2009 69	40 %+\$15/l	C	25 %		21,875 %	21,875 %	18,75 %	15,625 %	12,5 %	9,375 %	6,25 %	3,125 %	0 %	0	0	0	0
2009 71	40 %+\$15/l	C	25 %		21,875 %	21,875 %	18,75 %	15,625 %	12,5 %	9,375 %	6,25 %	3,125 %	0 %	121	0	0	40
2009 79	40 %+\$15/l	C	25 %		21,875 %	21,875 %	18,75 %	15,625 %	12,5 %	9,375 %	6,25 %	3,125 %	0 %	987	5 088	1 311	2 462
2009 80	40 %+\$15/l	C	25 %		21,875 %	21,875 %	18,75 %	15,625 %	12,5 %	9,375 %	6,25 %	3,125 %	0 %	61 186	4	5	20 398
2009 90	40 %+\$15/l	C	25 %		21,875 %	21,875 %	18,75 %	15,625 %	12,5 %	9,375 %	6,25 %	3,125 %	0 %	16 764	0	65 938	27 568
2101 11	40 %+\$15/l	C	25 %		21,875 %	21,875 %	18,75 %	15,625 %	12,5 %	9,375 %	6,25 %	3,125 %	0 %	82 220	0	0	27 407
2101 12	40 %+\$15/l	C	25 %		21,875 %	21,875 %	18,75 %	15,625 %	12,5 %	9,375 %	6,25 %	3,125 %	0 %	0	0	0	0
2101 20	40 %+\$15/l	C	25 %		21,875 %	21,875 %	18,75 %	15,625 %	12,5 %	9,375 %	6,25 %	3,125 %	0 %	0	0	0	0
2101 30	40 %+\$15/l	C	25 %		21,875 %	21,875 %	18,75 %	15,625 %	12,5 %	9,375 %	6,25 %	3,125 %	0 %	202	0	0	67
2102 10	255	C	25 %		21,875 %	21,875 %	18,75 %	15,625 %	12,5 %	9,375 %	6,25 %	3,125 %	0 %	0	0	211	70
2102 20	20 %	C	25 %		21,875 %	21,875 %	18,75 %	15,625 %	12,5 %	9,375 %	6,25 %	3,125 %	0 %	243	0	390	211
2102 30	20 %	C	25 %		21,875 %	21,875 %	18,75 %	15,625 %	12,5 %	9,375 %	6,25 %	3,125 %	0 %	238	0	0	79
2103 10	40 %	C	25 %		21,875 %	21,875 %	18,75 %	15,625 %	12,5 %	9,375 %	6,25 %	3,125 %	0 %	0	0	0	0
2103 20	40 %	C	25 %		21,875 %	21,875 %	18,75 %	15,625 %	12,5 %	9,375 %	6,25 %	3,125 %	0 %	130	0	1 768	633
2103 30	40 %	C	25 %		21,875 %	21,875 %	18,75 %	15,625 %	12,5 %	9,375 %	6,25 %	3,125 %	0 %	0	0	10	3
2104 10	40 %	C	25 %		21,875 %	21,875 %	18,75 %	15,625 %	12,5 %	9,375 %	6,25 %	3,125 %	0 %	3 858	0	50	1 303
2104 20	40 %	C	25 %		21,875 %	21,875 %	18,75 %	15,625 %	12,5 %	9,375 %	6,25 %	3,125 %	0 %	6 378	0	269	2 216
2105 00	40 %	C	25 %		21,875 %	21,875 %	18,75 %	15,625 %	12,5 %	9,375 %	6,25 %	3,125 %	0 %	0	0	0	0
2201 10	85 %	C	25 %		21,875 %	21,875 %	18,75 %	15,625 %	12,5 %	9,375 %	6,25 %	3,125 %	0 %	10 700	34 170	10 180	18 350
2201 90	85 %	C	25 %		21,875 %	21,875 %	18,75 %	15,625 %	12,5 %	9,375 %	6,25 %	3,125 %	0 %	0	0	0	0
2202 10	85 %	C	25 %		21,875 %	21,875 %	18,75 %	15,625 %	12,5 %	9,375 %	6,25 %	3,125 %	0 %	902	12 970	5 379	6 417

				Tariff Reduction Schedule													
				6-year	9-year Reduction Period												
					12,5 %	25 %	37,5 %	50 %	62,5 %	75 %	87,5 %	100 %					
HS 2002	Applied MFN Duty 2008	CET Class	CET Rate	2008-2013	Applied Duty in									Import Values in USD			
					2014	2015	2016	2017	2018	2019	2020	2021	2022	2004	2005	2006	Average 2004-2006
2202 90	85 %	C	25 %		21,875 %	21,875 %	18,75 %	15,625 %	12,5 %	9,375 %	6,25 %	3,125 %	0 %	0	556	0	185
2204 10	95 %	C	25 %		21,875 %	21,875 %	18,75 %	15,625 %	12,5 %	9,375 %	6,25 %	3,125 %	0 %	21	47	4 680	1 583
2309 10	40 %	C	25 %		21,875 %	21,875 %	18,75 %	15,625 %	12,5 %	9,375 %	6,25 %	3,125 %	0 %	0	0	0	0
2309 90	40 %	C	25 %		21,875 %	21,875 %	18,75 %	15,625 %	12,5 %	9,375 %	6,25 %	3,125 %	0 %	151 248	149 617	158 931	153 266
2402 10	60 %+US\$5/ 1 000+ Excise	C	25 %		21,875 %	21,875 %	18,75 %	15,625 %	12,5 %	9,375 %	6,25 %	3,125 %	0 %	4 663	0	4 276	2 980
2402 20	60 %+US\$5/ 1 000+ Excise	C	25 %		21,875 %	21,875 %	18,75 %	15,625 %	12,5 %	9,375 %	6,25 %	3,125 %	0 %	1 400	12 824	16 269	10 165
2402 90	60 %+US\$5/ 1 000+ Excise	C	25 %		21,875 %	21,875 %	18,75 %	15,625 %	12,5 %	9,375 %	6,25 %	3,125 %	0 %	0	0	234	78
2403 10	60 %+US\$5/ 1 000+ Excise	C	25 %		21,875 %	21,875 %	18,75 %	15,625 %	12,5 %	9,375 %	6,25 %	3,125 %	0 %	308	0	0	103
2403 99	80 %	C	25 %		21,875 %	21,875 %	18,75 %	15,625 %	12,5 %	9,375 %	6,25 %	3,125 %	0 %	0	386	216	201
2501 00	5 %	C	25 %		21,875 %	21,875 %	18,75 %	15,625 %	12,5 %	9,375 %	6,25 %	3,125 %	0 %	9 955	68	257	3 427
2710 19	5 %	C	25 %		21,875 %	21,875 %	18,75 %	15,625 %	12,5 %	9,375 %	6,25 %	3,125 %	0 %	150 682	572	19 412 253	6 521 169
2710 91	40 %	C	25 %		21,875 %	21,875 %	18,75 %	15,625 %	12,5 %	9,375 %	6,25 %	3,125 %	0 %	0	0	0	0
2710 99	40 %	C	25 %		21,875 %	21,875 %	18,75 %	15,625 %	12,5 %	9,375 %	6,25 %	3,125 %	0 %	157	0	0	52
2711 11	5 %	C	25 %		21,875 %	21,875 %	18,75 %	15,625 %	12,5 %	9,375 %	6,25 %	3,125 %	0 %	0	0	0	0
2711 12	5 %	C	25 %		21,875 %	21,875 %	18,75 %	15,625 %	12,5 %	9,375 %	6,25 %	3,125 %	0 %	0	0	0	0
2711 13	5 %	C	25 %		21,875 %	21,875 %	18,75 %	15,625 %	12,5 %	9,375 %	6,25 %	3,125 %	0 %	0	0	0	0
2711 14	5 %	C	25 %		21,875 %	21,875 %	18,75 %	15,625 %	12,5 %	9,375 %	6,25 %	3,125 %	0 %	0	0	0	0

				Tariff Reduction Schedule													
				6-year	9-year Reduction Period												
					12,5 %	25 %	37,5 %	50 %	62,5 %	75 %	87,5 %	100 %					
HS 2002	Applied MFN Duty 2008	CET Class	CET Rate	2008-2013	Applied Duty in									Import Values in USD			
					2014	2015	2016	2017	2018	2019	2020	2021	2022	2004	2005	2006	Average 2004-2006
2711 19	5 %	C	25 %		21,875 %	21,875 %	18,75 %	15,625 %	12,5 %	9,375 %	6,25 %	3,125 %	0 %	0	0	0	0
2711 21	5 %	C	25 %		21,875 %	21,875 %	18,75 %	15,625 %	12,5 %	9,375 %	6,25 %	3,125 %	0 %	0	0	0	0
2711 29	5 %	C	25 %		21,875 %	21,875 %	18,75 %	15,625 %	12,5 %	9,375 %	6,25 %	3,125 %	0 %	15	0	89	35
3003 10	5 %	C	25 %		21,875 %	21,875 %	18,75 %	15,625 %	12,5 %	9,375 %	6,25 %	3,125 %	0 %	6 256	0	36 296	14 184
3003 20	5 %	C	25 %		21,875 %	21,875 %	18,75 %	15,625 %	12,5 %	9,375 %	6,25 %	3,125 %	0 %	47 873	77 578	0	41 817
3003 31	Free	C	25 %		21,875 %	21,875 %	18,75 %	15,625 %	12,5 %	9,375 %	6,25 %	3,125 %	0 %	0	0	0	0
3003 39	5 %	C	25 %		21,875 %	21,875 %	18,75 %	15,625 %	12,5 %	9,375 %	6,25 %	3,125 %	0 %	66 512	9 845	8 706	28 354
3003 40	5 %	C	25 %		21,875 %	21,875 %	18,75 %	15,625 %	12,5 %	9,375 %	6,25 %	3,125 %	0 %	0	30 605	0	10 202
3003 90	5 %	C	25 %		21,875 %	21,875 %	18,75 %	15,625 %	12,5 %	9,375 %	6,25 %	3,125 %	0 %	111 261	90 874	79 510	93 882
3004 10	10 %	C	25 %		21,875 %	21,875 %	18,75 %	15,625 %	12,5 %	9,375 %	6,25 %	3,125 %	0 %	3 297	34	48	1 126
3004 20	10 %	C	25 %		21,875 %	21,875 %	18,75 %	15,625 %	12,5 %	9,375 %	6,25 %	3,125 %	0 %	140 911	18 439	12 501	57 283
3004 31	Free	C	25 %		21,875 %	21,875 %	18,75 %	15,625 %	12,5 %	9,375 %	6,25 %	3,125 %	0 %	0	780	302	361
3004 32	5 %	C	25 %		21,875 %	21,875 %	18,75 %	15,625 %	12,5 %	9,375 %	6,25 %	3,125 %	0 %	15 703	67 872	10 763	31 446
3004 39	10 %	C	25 %		21,875 %	21,875 %	18,75 %	15,625 %	12,5 %	9,375 %	6,25 %	3,125 %	0 %	325 571	46 983	57 042	143 199
3004 40	10 %	C	25 %		21,875 %	21,875 %	18,75 %	15,625 %	12,5 %	9,375 %	6,25 %	3,125 %	0 %	49 231	51 705	190 918	97 284
3004 50	5 %	C	25 %		21,875 %	21,875 %	18,75 %	15,625 %	12,5 %	9,375 %	6,25 %	3,125 %	0 %	870	158 235	15 914	58 340
3004 90	10 %	C	25 %		21,875 %	21,875 %	18,75 %	15,625 %	12,5 %	9,375 %	6,25 %	3,125 %	0 %	714 745	974 937	771 378	820 353
3005 10	15 %	C	25 %		21,875 %	21,875 %	18,75 %	15,625 %	12,5 %	9,375 %	6,25 %	3,125 %	0 %	9 580	56 959	13 464	26 668
3005 90	5 %	C	25 %		21,875 %	21,875 %	18,75 %	15,625 %	12,5 %	9,375 %	6,25 %	3,125 %	0 %	26 063	67 901	20 216	38 060
3006 10	5 %	C	25 %		21,875 %	21,875 %	18,75 %	15,625 %	12,5 %	9,375 %	6,25 %	3,125 %	0 %	126 713	7 783	43 260	59 252
3006 20	5 %	C	25 %		21,875 %	21,875 %	18,75 %	15,625 %	12,5 %	9,375 %	6,25 %	3,125 %	0 %	17 373	48 082	1 415	22 290

				Tariff Reduction Schedule													
				6-year	9-year Reduction Period												
					12,5 %	25 %	37,5 %	50 %	62,5 %	75 %	87,5 %	100 %					
HS 2002	Applied MFN Duty 2008	CET Class	CET Rate	2008-2013	Applied Duty in								Import Values in USD				
					2014	2015	2016	2017	2018	2019	2020	2021	2022	2004	2005	2006	Average 2004-2006
3006 30	5 %	C	25 %		21,875 %	21,875 %	18,75 %	15,625 %	12,5 %	9,375 %	6,25 %	3,125 %	0 %	0	56 747	0	18 916
3006 40	Free	C	25 %		21,875 %	21,875 %	18,75 %	15,625 %	12,5 %	9,375 %	6,25 %	3,125 %	0 %	20 372	2 029	422	7 608
3006 50	5 %	C	25 %		21,875 %	21,875 %	18,75 %	15,625 %	12,5 %	9,375 %	6,25 %	3,125 %	0 %	8 047	15 567	19	7 877
3006 60	5 %	C	25 %		21,875 %	21,875 %	18,75 %	15,625 %	12,5 %	9,375 %	6,25 %	3,125 %	0 %	1 806 798	5 996	619 079	810 624
3105 10	5 %	C	25 %		21,875 %	21,875 %	18,75 %	15,625 %	12,5 %	9,375 %	6,25 %	3,125 %	0 %	0	0	0	0
3208 10	15 %	C	25 %		21,875 %	21,875 %	18,75 %	15,625 %	12,5 %	9,375 %	6,25 %	3,125 %	0 %	0	0	0	0
3208 20	15 %	C	25 %		21,875 %	21,875 %	18,75 %	15,625 %	12,5 %	9,375 %	6,25 %	3,125 %	0 %	3 041	0	7 723	3 588
3208 90	15 %	C	25 %		21,875 %	21,875 %	18,75 %	15,625 %	12,5 %	9,375 %	6,25 %	3,125 %	0 %	21 582	194 492	3	72 026
3209 10	15 %	C	25 %		21,875 %	21,875 %	18,75 %	15,625 %	12,5 %	9,375 %	6,25 %	3,125 %	0 %	14 839	0	0	4 946
3209 90	15 %	C	25 %		21,875 %	21,875 %	18,75 %	15,625 %	12,5 %	9,375 %	6,25 %	3,125 %	0 %	43 295	4 498	181 920	76 571
3210 00	20 %	C	25 %		21,875 %	21,875 %	18,75 %	15,625 %	12,5 %	9,375 %	6,25 %	3,125 %	0 %	39 012	17 532	687	19 077
3211 00	15 %	C	25 %		21,875 %	21,875 %	18,75 %	15,625 %	12,5 %	9,375 %	6,25 %	3,125 %	0 %	2 170	0	0	723
3212 10	15 %	C	25 %		21,875 %	21,875 %	18,75 %	15,625 %	12,5 %	9,375 %	6,25 %	3,125 %	0 %	16 458	10 912	17 033	14 801
3212 90	20 %	C	25 %		21,875 %	21,875 %	18,75 %	15,625 %	12,5 %	9,375 %	6,25 %	3,125 %	0 %	18 798	536	2 694	7 343
3213 10	15 %	C	25 %		21,875 %	21,875 %	18,75 %	15,625 %	12,5 %	9,375 %	6,25 %	3,125 %	0 %	2 389	0	1 521	1 303
3213 90	15 %	C	25 %		21,875 %	21,875 %	18,75 %	15,625 %	12,5 %	9,375 %	6,25 %	3,125 %	0 %	2 527	0	1 569	1 365
3214 10	20 %	C	25 %		21,875 %	21,875 %	18,75 %	15,625 %	12,5 %	9,375 %	6,25 %	3,125 %	0 %	3 787	0	5 343	3 043
3214 90	20 %	C	25 %		21,875 %	21,875 %	18,75 %	15,625 %	12,5 %	9,375 %	6,25 %	3,125 %	0 %	103 961	129	9 346	37 812
3303 00	40 %	C	25 %		21,875 %	21,875 %	18,75 %	15,625 %	12,5 %	9,375 %	6,25 %	3,125 %	0 %	264 803	176 281	181 247	207 444
3304 10	40 %	C	25 %		21,875 %	21,875 %	18,75 %	15,625 %	12,5 %	9,375 %	6,25 %	3,125 %	0 %	776	934	8 270	3 326
3304 20	40 %	C	25 %		21,875 %	21,875 %	18,75 %	15,625 %	12,5 %	9,375 %	6,25 %	3,125 %	0 %	1 471	2 091	286	1 283

				Tariff Reduction Schedule													
				6-year	9-year Reduction Period												
					12,5 %	25 %	37,5 %	50 %	62,5 %	75 %	87,5 %	100 %					
HS 2002	Applied MFN Duty 2008	CET Class	CET Rate	2008-2013	Applied Duty in								Import Values in USD				
					2014	2015	2016	2017	2018	2019	2020	2021	2022	2004	2005	2006	Average 2004-2006
3304 30	40 %	C	25 %		21,875 %	21,875 %	18,75 %	15,625 %	12,5 %	9,375 %	6,25 %	3,125 %	0 %	25 729	0	1 451	9 060
3304 91	40 %	C	25 %		21,875 %	21,875 %	18,75 %	15,625 %	12,5 %	9,375 %	6,25 %	3,125 %	0 %	9 357	188	1 717	3 754
3304 99	40 %	C	25 %		21,875 %	21,875 %	18,75 %	15,625 %	12,5 %	9,375 %	6,25 %	3,125 %	0 %	51 473	6 308	20 375	26 052
3305 10	40 %	C	25 %		21,875 %	21,875 %	18,75 %	15,625 %	12,5 %	9,375 %	6,25 %	3,125 %	0 %	17 966	0	41 783	19 916
3305 20	40 %	C	25 %		21,875 %	21,875 %	18,75 %	15,625 %	12,5 %	9,375 %	6,25 %	3,125 %	0 %	0	0	28	9
3305 30	40 %	C	25 %		21,875 %	21,875 %	18,75 %	15,625 %	12,5 %	9,375 %	6,25 %	3,125 %	0 %	307	0	0	102
3305 90	40 %	C	25 %		21,875 %	21,875 %	18,75 %	15,625 %	12,5 %	9,375 %	6,25 %	3,125 %	0 %	8 380	115	5 376	4 624
3306 10	40 %	C	25 %		21,875 %	21,875 %	18,75 %	15,625 %	12,5 %	9,375 %	6,25 %	3,125 %	0 %	27 642	249	15	9 302
3306 20	40 %	C	25 %		21,875 %	21,875 %	18,75 %	15,625 %	12,5 %	9,375 %	6,25 %	3,125 %	0 %	0	0	0	0
3306 90	40 %	C	25 %		21,875 %	21,875 %	18,75 %	15,625 %	12,5 %	9,375 %	6,25 %	3,125 %	0 %	365	6 676	1 399	2 814
3307 10	40 %	C	25 %		21,875 %	21,875 %	18,75 %	15,625 %	12,5 %	9,375 %	6,25 %	3,125 %	0 %	1 311	1 178	1 621	1 370
3307 20	40 %	C	25 %		21,875 %	21,875 %	18,75 %	15,625 %	12,5 %	9,375 %	6,25 %	3,125 %	0 %	29 319	2 905	36 949	23 057
3307 30	40 %	C	25 %		21,875 %	21,875 %	18,75 %	15,625 %	12,5 %	9,375 %	6,25 %	3,125 %	0 %	20 876	6	5 338	8 740
3307 41	40 %	C	25 %		21,875 %	21,875 %	18,75 %	15,625 %	12,5 %	9,375 %	6,25 %	3,125 %	0 %	0	0	0	0
3307 49	40 %	C	25 %		21,875 %	21,875 %	18,75 %	15,625 %	12,5 %	9,375 %	6,25 %	3,125 %	0 %	2 667	366	113	1 049
3307 90	40 %	C	25 %		21,875 %	21,875 %	18,75 %	15,625 %	12,5 %	9,375 %	6,25 %	3,125 %	0 %	4 006	0	1 529	1 845
3401 11	40 %	C	25 %		21,875 %	21,875 %	18,75 %	15,625 %	12,5 %	9,375 %	6,25 %	3,125 %	0 %	434	419	1 952	935
3401 19	40 %	C	25 %		21,875 %	21,875 %	18,75 %	15,625 %	12,5 %	9,375 %	6,25 %	3,125 %	0 %	17 506	305	1 763	6 525
3401 20	40 %	C	25 %		21,875 %	21,875 %	18,75 %	15,625 %	12,5 %	9,375 %	6,25 %	3,125 %	0 %	1 819	816	4 088	2 241
3401 30	40 %	C	25 %		21,875 %	21,875 %	18,75 %	15,625 %	12,5 %	9,375 %	6,25 %	3,125 %	0 %	488	0	24	171
3402 11	5 %	C	25 %		21,875 %	21,875 %	18,75 %	15,625 %	12,5 %	9,375 %	6,25 %	3,125 %	0 %	138 331	90 068	43 532	90 644

				Tariff Reduction Schedule													
				6-year	9-year Reduction Period												
					12,5 %	25 %	37,5 %	50 %	62,5 %	75 %	87,5 %	100 %					
HS 2002	Applied MFN Duty 2008	CET Class	CET Rate	2008-2013	Applied Duty in								Import Values in USD				
					2014	2015	2016	2017	2018	2019	2020	2021	2022	2004	2005	2006	Average 2004-2006
3402 12	5 %	C	25 %		21,875 %	21,875 %	18,75 %	15,625 %	12,5 %	9,375 %	6,25 %	3,125 %	0 %	9 739	0	453	3 397
3402 19	5 %	C	25 %		21,875 %	21,875 %	18,75 %	15,625 %	12,5 %	9,375 %	6,25 %	3,125 %	0 %	142 545	0	31 865	58 137
3402 20	40 %	C	25 %		21,875 %	21,875 %	18,75 %	15,625 %	12,5 %	9,375 %	6,25 %	3,125 %	0 %	540	328	7 428	2 765
3402 90	40 %	C	25 %		21,875 %	21,875 %	18,75 %	15,625 %	12,5 %	9,375 %	6,25 %	3,125 %	0 %	30 461	3 137	16 893	16 830
3403 11	10 %	C	25 %		21,875 %	21,875 %	18,75 %	15,625 %	12,5 %	9,375 %	6,25 %	3,125 %	0 %	33 535	0	0	11 178
3403 19	10 %	C	25 %		21,875 %	21,875 %	18,75 %	15,625 %	12,5 %	9,375 %	6,25 %	3,125 %	0 %	50 916	3 246	27	18 063
3403 91	10 %	C	25 %		21,875 %	21,875 %	18,75 %	15,625 %	12,5 %	9,375 %	6,25 %	3,125 %	0 %	147 126	13	0	49 046
3403 99	10 %	C	25 %		21,875 %	21,875 %	18,75 %	15,625 %	12,5 %	9,375 %	6,25 %	3,125 %	0 %	1 284	513	788	862
3405 10	20 %	C	25 %		21,875 %	21,875 %	18,75 %	15,625 %	12,5 %	9,375 %	6,25 %	3,125 %	0 %	10 119	0	256	3 458
3405 20	20 %	C	25 %		21,875 %	21,875 %	18,75 %	15,625 %	12,5 %	9,375 %	6,25 %	3,125 %	0 %	12	0	0	4
3405 30	20 %	C	25 %		21,875 %	21,875 %	18,75 %	15,625 %	12,5 %	9,375 %	6,25 %	3,125 %	0 %	0	0	0	0
3405 40	20 %	C	25 %		21,875 %	21,875 %	18,75 %	15,625 %	12,5 %	9,375 %	6,25 %	3,125 %	0 %	0	0	0	0
3405 90	20 %	C	25 %		21,875 %	21,875 %	18,75 %	15,625 %	12,5 %	9,375 %	6,25 %	3,125 %	0 %	10 193	0	455	3 549
3406 00	40 %	C	25 %		21,875 %	21,875 %	18,75 %	15,625 %	12,5 %	9,375 %	6,25 %	3,125 %	0 %	3 344	522	5 764	3 210
3407 00	10 %	C	25 %		21,875 %	21,875 %	18,75 %	15,625 %	12,5 %	9,375 %	6,25 %	3,125 %	0 %	1 894	0	2	632
3506 10	20 %	C	25 %		21,875 %	21,875 %	18,75 %	15,625 %	12,5 %	9,375 %	6,25 %	3,125 %	0 %	497	0	104	200
3506 91	20 %	C	25 %		21,875 %	21,875 %	18,75 %	15,625 %	12,5 %	9,375 %	6,25 %	3,125 %	0 %	16 778	0	174	5 651
3506 99	20 %	C	25 %		21,875 %	21,875 %	18,75 %	15,625 %	12,5 %	9,375 %	6,25 %	3,125 %	0 %	13 213	137 439	28 276	59 643
3601 00	5 %	C	25 %		21,875 %	21,875 %	18,75 %	15,625 %	12,5 %	9,375 %	6,25 %	3,125 %	0 %	0	0	0	0
3602 00	20 %	C	25 %		21,875 %	21,875 %	18,75 %	15,625 %	12,5 %	9,375 %	6,25 %	3,125 %	0 %	0	0	0	0
3603 00	5 %	C	25 %		21,875 %	21,875 %	18,75 %	15,625 %	12,5 %	9,375 %	6,25 %	3,125 %	0 %	0	0	89 949	29 983

				Tariff Reduction Schedule													
				6-year	9-year Reduction Period												
					12,5 %	25 %	37,5 %	50 %	62,5 %	75 %	87,5 %	100 %					
HS 2002	Applied MFN Duty 2008	CET Class	CET Rate	2008-2013	2014	2015	2016	2017	2018	2019	2020	2021	2022	2004	2005	2006	Average 2004-2006
3604 10	40 %	C	25 %		21,875 %	21,875 %	18,75 %	15,625 %	12,5 %	9,375 %	6,25 %	3,125 %	0 %	0	0	0	0
3604 90	40 %	C	25 %		21,875 %	21,875 %	18,75 %	15,625 %	12,5 %	9,375 %	6,25 %	3,125 %	0 %	0	0	0	0
3605 00	\$2/kg	C	25 %		21,875 %	21,875 %	18,75 %	15,625 %	12,5 %	9,375 %	6,25 %	3,125 %	0 %	0	0	0	0
3606 10	40 %	C	25 %		21,875 %	21,875 %	18,75 %	15,625 %	12,5 %	9,375 %	6,25 %	3,125 %	0 %	0	0	0	0
3606 90	40 %	C	25 %		21,875 %	21,875 %	18,75 %	15,625 %	12,5 %	9,375 %	6,25 %	3,125 %	0 %	395	0	2	132
3701 10	5 %	C	25 %		21,875 %	21,875 %	18,75 %	15,625 %	12,5 %	9,375 %	6,25 %	3,125 %	0 %	71	0	687	253
3701 20	10 %	C	25 %		21,875 %	21,875 %	18,75 %	15,625 %	12,5 %	9,375 %	6,25 %	3,125 %	0 %	3 433	0	20	1 151
3701 91	10 %	C	25 %		21,875 %	21,875 %	18,75 %	15,625 %	12,5 %	9,375 %	6,25 %	3,125 %	0 %	115	0	0	38
3701 99	10 %	C	25 %		21,875 %	21,875 %	18,75 %	15,625 %	12,5 %	9,375 %	6,25 %	3,125 %	0 %	608	195	38 073	12 959
3702 10	5 %	C	25 %		21,875 %	21,875 %	18,75 %	15,625 %	12,5 %	9,375 %	6,25 %	3,125 %	0 %	0	0	14	5
3702 20	5 %	C	25 %		21,875 %	21,875 %	18,75 %	15,625 %	12,5 %	9,375 %	6,25 %	3,125 %	0 %	0	0	0	0
3702 31	5 %	C	25 %		21,875 %	21,875 %	18,75 %	15,625 %	12,5 %	9,375 %	6,25 %	3,125 %	0 %	276	67	0	114
3702 32	5 %	C	25 %		21,875 %	21,875 %	18,75 %	15,625 %	12,5 %	9,375 %	6,25 %	3,125 %	0 %	0	2 292	0	764
3702 39	5 %	C	25 %		21,875 %	21,875 %	18,75 %	15,625 %	12,5 %	9,375 %	6,25 %	3,125 %	0 %	0	115	0	38
3702 41	5 %	C	25 %		21,875 %	21,875 %	18,75 %	15,625 %	12,5 %	9,375 %	6,25 %	3,125 %	0 %	0	0	0	0
3702 42	5 %	C	25 %		21,875 %	21,875 %	18,75 %	15,625 %	12,5 %	9,375 %	6,25 %	3,125 %	0 %	0	0	0	0
3702 43	5 %	C	25 %		21,875 %	21,875 %	18,75 %	15,625 %	12,5 %	9,375 %	6,25 %	3,125 %	0 %	0	0	0	0
3702 44	5 %	C	25 %		21,875 %	21,875 %	18,75 %	15,625 %	12,5 %	9,375 %	6,25 %	3,125 %	0 %	0	0	0	0
3702 51	5 %	C	25 %		21,875 %	21,875 %	18,75 %	15,625 %	12,5 %	9,375 %	6,25 %	3,125 %	0 %	0	0	0	0
3702 52	5 %	C	25 %		21,875 %	21,875 %	18,75 %	15,625 %	12,5 %	9,375 %	6,25 %	3,125 %	0 %	0	0	0	0
3702 53	5 %	C	25 %		21,875 %	21,875 %	18,75 %	15,625 %	12,5 %	9,375 %	6,25 %	3,125 %	0 %	0	0	0	0

				Tariff Reduction Schedule													
				6-year	9-year Reduction Period												
					12,5 %	25 %	37,5 %	50 %	62,5 %	75 %	87,5 %	100 %					
HS 2002	Applied MFN Duty 2008	CET Class	CET Rate	2008-2013	Applied Duty in									Import Values in USD			
					2014	2015	2016	2017	2018	2019	2020	2021	2022	2004	2005	2006	Average 2004-2006
3702 54	5 %	C	25 %		21,875 %	21,875 %	18,75 %	15,625 %	12,5 %	9,375 %	6,25 %	3,125 %	0 %	0	0	0	0
3702 55	5 %	C	25 %		21,875 %	21,875 %	18,75 %	15,625 %	12,5 %	9,375 %	6,25 %	3,125 %	0 %	0	0	0	0
3702 56	5 %	C	25 %		21,875 %	21,875 %	18,75 %	15,625 %	12,5 %	9,375 %	6,25 %	3,125 %	0 %	0	0	0	0
3702 91	5 %	C	25 %		21,875 %	21,875 %	18,75 %	15,625 %	12,5 %	9,375 %	6,25 %	3,125 %	0 %	0	0	0	0
3702 93	5 %	C	25 %		21,875 %	21,875 %	18,75 %	15,625 %	12,5 %	9,375 %	6,25 %	3,125 %	0 %	1 164	0	0	388
3702 94	5 %	C	25 %		21,875 %	21,875 %	18,75 %	15,625 %	12,5 %	9,375 %	6,25 %	3,125 %	0 %	6 313	0	0	2 104
3702 95	5 %	C	25 %		21,875 %	21,875 %	18,75 %	15,625 %	12,5 %	9,375 %	6,25 %	3,125 %	0 %	0	176	0	59
3703 10	5 %	C	25 %		21,875 %	21,875 %	18,75 %	15,625 %	12,5 %	9,375 %	6,25 %	3,125 %	0 %	0	0	0	0
3703 20	5 %	C	25 %		21,875 %	21,875 %	18,75 %	15,625 %	12,5 %	9,375 %	6,25 %	3,125 %	0 %	404	0	0	135
3703 90	10 %	C	25 %		21,875 %	21,875 %	18,75 %	15,625 %	12,5 %	9,375 %	6,25 %	3,125 %	0 %	8 287	487	944	3 239
3704 00	20 %	C	25 %		21,875 %	21,875 %	18,75 %	15,625 %	12,5 %	9,375 %	6,25 %	3,125 %	0 %	0	0	17 189	5 730
3705 10	20 %	C	25 %		21,875 %	21,875 %	18,75 %	15,625 %	12,5 %	9,375 %	6,25 %	3,125 %	0 %	0	0	0	0
3705 20	20 %	C	25 %		21,875 %	21,875 %	18,75 %	15,625 %	12,5 %	9,375 %	6,25 %	3,125 %	0 %	0	0	0	0
3705 90	20 %	C	25 %		21,875 %	21,875 %	18,75 %	15,625 %	12,5 %	9,375 %	6,25 %	3,125 %	0 %	2 578	0	0	859
3706 10	15 %	C	25 %		21,875 %	21,875 %	18,75 %	15,625 %	12,5 %	9,375 %	6,25 %	3,125 %	0 %	0	0	103	34
3706 90	20 %	C	25 %		21,875 %	21,875 %	18,75 %	15,625 %	12,5 %	9,375 %	6,25 %	3,125 %	0 %	481	558	570	536
3707 10	5 %	C	25 %		21,875 %	21,875 %	18,75 %	15,625 %	12,5 %	9,375 %	6,25 %	3,125 %	0 %	26 584	1 394	7 224	11 734
3707 90	10 %	C	25 %		21,875 %	21,875 %	18,75 %	15,625 %	12,5 %	9,375 %	6,25 %	3,125 %	0 %	615 264	17 513	474 615	369 131
3810 10	5 %	C	25 %		21,875 %	21,875 %	18,75 %	15,625 %	12,5 %	9,375 %	6,25 %	3,125 %	0 %	378	0	14 773	5 050
3810 90	5 %	C	25 %		21,875 %	21,875 %	18,75 %	15,625 %	12,5 %	9,375 %	6,25 %	3,125 %	0 %	2 342	269	2	871
3813 00	5 %	C	25 %		21,875 %	21,875 %	18,75 %	15,625 %	12,5 %	9,375 %	6,25 %	3,125 %	0 %	0	0	0	0

				Tariff Reduction Schedule													
				6-year	9-year Reduction Period												
					12,5 %	25 %	37,5 %	50 %	62,5 %	75 %	87,5 %	100 %					
HS 2002	Applied MFN Duty 2008	CET Class	CET Rate	2008-2013	2014	2015	2016	2017	2018	2019	2020	2021	2022	2004	2005	2006	Average 2004-2006
3819 00	20 %	C	25 %		21,875 %	21,875 %	18,75 %	15,625 %	12,5 %	9,375 %	6,25 %	3,125 %	0 %	1 412	0	1 083	832
3820 00	20 %	C	25 %		21,875 %	21,875 %	18,75 %	15,625 %	12,5 %	9,375 %	6,25 %	3,125 %	0 %	1 428	0	27 229	9 552
3822 00	20 %	C	25 %		21,875 %	21,875 %	18,75 %	15,625 %	12,5 %	9,375 %	6,25 %	3,125 %	0 %	640 928	220 898	520 544	460 790
3917 10	10 %	C	25 %		21,875 %	21,875 %	18,75 %	15,625 %	12,5 %	9,375 %	6,25 %	3,125 %	0 %	14 520	0	0	4 840
3917 21	20 %	C	25 %		21,875 %	21,875 %	18,75 %	15,625 %	12,5 %	9,375 %	6,25 %	3,125 %	0 %	4 161	784	55	1 667
3917 22	20 %	C	25 %		21,875 %	21,875 %	18,75 %	15,625 %	12,5 %	9,375 %	6,25 %	3,125 %	0 %	0	0	0	0
3917 23	5 %	C	25 %		21,875 %	21,875 %	18,75 %	15,625 %	12,5 %	9,375 %	6,25 %	3,125 %	0 %	0	3 626	0	1 209
3917 29	20 %	C	25 %		21,875 %	21,875 %	18,75 %	15,625 %	12,5 %	9,375 %	6,25 %	3,125 %	0 %	584	693	4 694	1 990
3917 31	20 %	C	25 %		21,875 %	21,875 %	18,75 %	15,625 %	12,5 %	9,375 %	6,25 %	3,125 %	0 %	6 985	2 039	1 641	3 555
3917 32	20 %	C	25 %		21,875 %	21,875 %	18,75 %	15,625 %	12,5 %	9,375 %	6,25 %	3,125 %	0 %	284	8 182	679	3 049
3917 33	20 %	C	25 %		21,875 %	21,875 %	18,75 %	15,625 %	12,5 %	9,375 %	6,25 %	3,125 %	0 %	5 254	0	759	2 004
3917 39	20 %	C	25 %		21,875 %	21,875 %	18,75 %	15,625 %	12,5 %	9,375 %	6,25 %	3,125 %	0 %	5 191	0	49 425	18 205
3917 40	20 %	C	25 %		21,875 %	21,875 %	18,75 %	15,625 %	12,5 %	9,375 %	6,25 %	3,125 %	0 %	3 216	0	431	1 216
3918 10	40 %	C	25 %		21,875 %	21,875 %	18,75 %	15,625 %	12,5 %	9,375 %	6,25 %	3,125 %	0 %	7 987	2	0	2 663
3918 90	40 %	C	25 %		21,875 %	21,875 %	18,75 %	15,625 %	12,5 %	9,375 %	6,25 %	3,125 %	0 %	14	0	140	51
3919 10	15 %	C	25 %		21,875 %	21,875 %	18,75 %	15,625 %	12,5 %	9,375 %	6,25 %	3,125 %	0 %	152 245	71 670	175 579	133 164
3922 10	40 %	C	25 %		21,875 %	21,875 %	18,75 %	15,625 %	12,5 %	9,375 %	6,25 %	3,125 %	0 %	0	21	9	10
3922 20	40 %	C	25 %		21,875 %	21,875 %	18,75 %	15,625 %	12,5 %	9,375 %	6,25 %	3,125 %	0 %	0	8	33	14
3922 90	40 %	C	25 %		21,875 %	21,875 %	18,75 %	15,625 %	12,5 %	9,375 %	6,25 %	3,125 %	0 %	0	32	55	29
3923 21	20 %	C	25 %		21,875 %	21,875 %	18,75 %	15,625 %	12,5 %	9,375 %	6,25 %	3,125 %	0 %	61 984	20 957	5 300	29 414
3923 30	20 %	C	25 %		21,875 %	21,875 %	18,75 %	15,625 %	12,5 %	9,375 %	6,25 %	3,125 %	0 %	19 308	42 193	1 714	21 072

				Tariff Reduction Schedule													
				6-year	9-year Reduction Period												
					12,5 %	25 %	37,5 %	50 %	62,5 %	75 %	87,5 %	100 %					
HS 2002	Applied MFN Duty 2008	CET Class	CET Rate	2008-2013	Applied Duty in								Import Values in USD				
					2014	2015	2016	2017	2018	2019	2020	2021	2022	2004	2005	2006	Average 2004-2006
3923 40	20 %	C	25 %		21,875 %	21,875 %	18,75 %	15,625 %	12,5 %	9,375 %	6,25 %	3,125 %	0 %	325 880	0	0	108 627
3923 50	20 %	C	25 %		21,875 %	21,875 %	18,75 %	15,625 %	12,5 %	9,375 %	6,25 %	3,125 %	0 %	44 491	20 282	17 936	27 570
3924 10	40 %	C	25 %		21,875 %	21,875 %	18,75 %	15,625 %	12,5 %	9,375 %	6,25 %	3,125 %	0 %	15 393	53 186	13 863	27 481
3924 90	40 %	C	25 %		21,875 %	21,875 %	18,75 %	15,625 %	12,5 %	9,375 %	6,25 %	3,125 %	0 %	66 076	22 094	2 803	30 324
3925 10	40 %	C	25 %		21,875 %	21,875 %	18,75 %	15,625 %	12,5 %	9,375 %	6,25 %	3,125 %	0 %	25	0	19 343	6 456
3925 20	40 %	C	25 %		21,875 %	21,875 %	18,75 %	15,625 %	12,5 %	9,375 %	6,25 %	3,125 %	0 %	0	0	0	0
3925 30	25 %	C	25 %		21,875 %	21,875 %	18,75 %	15,625 %	12,5 %	9,375 %	6,25 %	3,125 %	0 %	0	14	0	5
3925 90	40 %	C	25 %		21,875 %	21,875 %	18,75 %	15,625 %	12,5 %	9,375 %	6,25 %	3,125 %	0 %	222	164	111	166
3926 10	40 %	C	25 %		21,875 %	21,875 %	18,75 %	15,625 %	12,5 %	9,375 %	6,25 %	3,125 %	0 %	22 268	1 915	388	8 190
3926 20	40 %	C	25 %		21,875 %	21,875 %	18,75 %	15,625 %	12,5 %	9,375 %	6,25 %	3,125 %	0 %	2 543	29 554	12 212	14 770
3926 30	40 %	C	25 %		21,875 %	21,875 %	18,75 %	15,625 %	12,5 %	9,375 %	6,25 %	3,125 %	0 %	533	5	1 095	544
3926 40	40 %	C	25 %		21,875 %	21,875 %	18,75 %	15,625 %	12,5 %	9,375 %	6,25 %	3,125 %	0 %	32	76	0	36
3926 90	5 %	C	25 %		21,875 %	21,875 %	18,75 %	15,625 %	12,5 %	9,375 %	6,25 %	3,125 %	0 %	88 230	43 587	50 618	60 812
4009 11	20 %	C	25 %		21,875 %	21,875 %	18,75 %	15,625 %	12,5 %	9,375 %	6,25 %	3,125 %	0 %	31 982	4 956	19 665	18 868
4009 12	20 %	C	25 %		21,875 %	21,875 %	18,75 %	15,625 %	12,5 %	9,375 %	6,25 %	3,125 %	0 %	29 999	866	36 067	22 311
4009 21	15 %	C	25 %		21,875 %	21,875 %	18,75 %	15,625 %	12,5 %	9,375 %	6,25 %	3,125 %	0 %	4 516	0	304	1 607
4009 22	15 %	C	25 %		21,875 %	21,875 %	18,75 %	15,625 %	12,5 %	9,375 %	6,25 %	3,125 %	0 %	3 010	0	121	1 044
4009 31	15 %	C	25 %		21,875 %	21,875 %	18,75 %	15,625 %	12,5 %	9,375 %	6,25 %	3,125 %	0 %	12 110	0	18 440	10 183
4009 32	15 %	C	25 %		21,875 %	21,875 %	18,75 %	15,625 %	12,5 %	9,375 %	6,25 %	3,125 %	0 %	10 926	0	886	3 937
4009 41	15 %	C	25 %		21,875 %	21,875 %	18,75 %	15,625 %	12,5 %	9,375 %	6,25 %	3,125 %	0 %	33 411	510	3 519	12 480
4009 42	15 %	C	25 %		21,875 %	21,875 %	18,75 %	15,625 %	12,5 %	9,375 %	6,25 %	3,125 %	0 %	26 982	17 875	27 864	24 240

				Tariff Reduction Schedule													
				6-year	9-year Reduction Period												
					12,5 %	25 %	37,5 %	50 %	62,5 %	75 %	87,5 %	100 %					
HS 2002	Applied MFN Duty 2008	CET Class	CET Rate	2008-2013	Applied Duty in									Import Values in USD			
					2014	2015	2016	2017	2018	2019	2020	2021	2022	2004	2005	2006	Average 2004-2006
4011 10	25 %	C	25 %		21,875 %	21,875 %	18,75 %	15,625 %	12,5 %	9,375 %	6,25 %	3,125 %	0 %	81 138	554	16 273	32 655
4011 40	20 %	C	25 %		21,875 %	21,875 %	18,75 %	15,625 %	12,5 %	9,375 %	6,25 %	3,125 %	0 %	261	0	535	265
4011 50	20 %	C	25 %		21,875 %	21,875 %	18,75 %	15,625 %	12,5 %	9,375 %	6,25 %	3,125 %	0 %	0	141	88	76
4011 61	5 %	C	25 %		21,875 %	21,875 %	18,75 %	15,625 %	12,5 %	9,375 %	6,25 %	3,125 %	0 %	15 267	0	514	5 260
4011 62	5 %	C	25 %		21,875 %	21,875 %	18,75 %	15,625 %	12,5 %	9,375 %	6,25 %	3,125 %	0 %	799	0	0	266
4011 63	5 %	C	25 %		21,875 %	21,875 %	18,75 %	15,625 %	12,5 %	9,375 %	6,25 %	3,125 %	0 %	1 766	779	27 238	9 928
4011 92	5 %	C	25 %		21,875 %	21,875 %	18,75 %	15,625 %	12,5 %	9,375 %	6,25 %	3,125 %	0 %	14 630	0	761	5 130
4011 93	5 %	C	25 %		21,875 %	21,875 %	18,75 %	15,625 %	12,5 %	9,375 %	6,25 %	3,125 %	0 %	6 314	0	0	2 105
4011 94	5 %	C	25 %		21,875 %	21,875 %	18,75 %	15,625 %	12,5 %	9,375 %	6,25 %	3,125 %	0 %	26 924	0	1 909	9 611
4011 99	\$13/kg	C	25 %		21,875 %	21,875 %	18,75 %	15,625 %	12,5 %	9,375 %	6,25 %	3,125 %	0 %	0	0	0	0
4012 11	5 %	C	25 %		21,875 %	21,875 %	18,75 %	15,625 %	12,5 %	9,375 %	6,25 %	3,125 %	0 %	8 106	0	2 828	3 645
4012 12	\$13/kg	C	25 %		21,875 %	21,875 %	18,75 %	15,625 %	12,5 %	9,375 %	6,25 %	3,125 %	0 %	26 701	0	24 493	17 065
4012 19	\$13/kg	C	25 %		21,875 %	21,875 %	18,75 %	15,625 %	12,5 %	9,375 %	6,25 %	3,125 %	0 %	6 331	0	328	2 220
4012 90	25 %	C	25 %		21,875 %	21,875 %	18,75 %	15,625 %	12,5 %	9,375 %	6,25 %	3,125 %	0 %	1 841	93	13 184	5 039
4014 10	5 %	C	25 %		21,875 %	21,875 %	18,75 %	15,625 %	12,5 %	9,375 %	6,25 %	3,125 %	0 %	1 228 411	0	68 939	432 450
4015 11	5 %	C	25 %		21,875 %	21,875 %	18,75 %	15,625 %	12,5 %	9,375 %	6,25 %	3,125 %	0 %	214 822	399 367	3 514	205 901
4015 90	40 %	C	25 %		21,875 %	21,875 %	18,75 %	15,625 %	12,5 %	9,375 %	6,25 %	3,125 %	0 %	5 656	0	22	1 893
4016 91	20 %	C	25 %		21,875 %	21,875 %	18,75 %	15,625 %	12,5 %	9,375 %	6,25 %	3,125 %	0 %	4 127	26	1 359	1 837
4016 92	20 %	C	25 %		21,875 %	21,875 %	18,75 %	15,625 %	12,5 %	9,375 %	6,25 %	3,125 %	0 %	303	57	486	282
4016 94	20 %	C	25 %		21,875 %	21,875 %	18,75 %	15,625 %	12,5 %	9,375 %	6,25 %	3,125 %	0 %	0	0	0	0
4017 00	40 %	C	25 %		21,875 %	21,875 %	18,75 %	15,625 %	12,5 %	9,375 %	6,25 %	3,125 %	0 %	3 183	0	2 872	2 019

				Tariff Reduction Schedule													
				6-year	9-year Reduction Period												
					12,5 %	25 %	37,5 %	50 %	62,5 %	75 %	87,5 %	100 %					
HS 2002	Applied MFN Duty 2008	CET Class	CET Rate	2008-2013	Applied Duty in									Import Values in USD			
					2014	2015	2016	2017	2018	2019	2020	2021	2022	2004	2005	2006	Average 2004-2006
4201 00	60 %	C	25 %		21,875 %	21,875 %	18,75 %	15,625 %	12,5 %	9,375 %	6,25 %	3,125 %	0 %	0	44 383	0	14 794
4202 11	60 %+ US\$5/kg	C	25 %		21,875 %	21,875 %	18,75 %	15,625 %	12,5 %	9,375 %	6,25 %	3,125 %	0 %	562	667	462	564
4202 12	60 %+ US\$5/kg	C	25 %		21,875 %	21,875 %	18,75 %	15,625 %	12,5 %	9,375 %	6,25 %	3,125 %	0 %	570	4 450	21 865	8 962
4202 19	10 %	C	25 %		21,875 %	21,875 %	18,75 %	15,625 %	12,5 %	9,375 %	6,25 %	3,125 %	0 %	882	14 994	904	5 593
4202 21	60 %+ US\$5/kg	C	25 %		21,875 %	21,875 %	18,75 %	15,625 %	12,5 %	9,375 %	6,25 %	3,125 %	0 %	305	9	15	109
4202 22	60 %+ US\$5/kg	C	25 %		21,875 %	21,875 %	18,75 %	15,625 %	12,5 %	9,375 %	6,25 %	3,125 %	0 %	389	2 049	0	813
4202 29	60 %+ US\$5/kg	C	25 %		21,875 %	21,875 %	18,75 %	15,625 %	12,5 %	9,375 %	6,25 %	3,125 %	0 %	3 019	142	1 165	1 442
4202 31	60 %+ US\$5/kg	C	25 %		21,875 %	21,875 %	18,75 %	15,625 %	12,5 %	9,375 %	6,25 %	3,125 %	0 %	0	1	82	28
4202 32	60 %+ US\$5/kg	C	25 %		21,875 %	21,875 %	18,75 %	15,625 %	12,5 %	9,375 %	6,25 %	3,125 %	0 %	218	0	0	73
4202 39	60 %+ US\$5/kg	C	25 %		21,875 %	21,875 %	18,75 %	15,625 %	12,5 %	9,375 %	6,25 %	3,125 %	0 %	1 666	0	8	558
4202 91	60 %+ US\$5/kg	C	25 %		21,875 %	21,875 %	18,75 %	15,625 %	12,5 %	9,375 %	6,25 %	3,125 %	0 %	26	0	3	10
4202 92	60 %+ US\$5/kg	C	25 %		21,875 %	21,875 %	18,75 %	15,625 %	12,5 %	9,375 %	6,25 %	3,125 %	0 %	603	692	594	630
4202 99	60 %+ US\$5/kg	C	25 %		21,875 %	21,875 %	18,75 %	15,625 %	12,5 %	9,375 %	6,25 %	3,125 %	0 %	19 513	1 171	2 581	7 755
4203 10	60 %	C	25 %		21,875 %	21,875 %	18,75 %	15,625 %	12,5 %	9,375 %	6,25 %	3,125 %	0 %	0	723	0	241
4203 21	60 %	C	25 %		21,875 %	21,875 %	18,75 %	15,625 %	12,5 %	9,375 %	6,25 %	3,125 %	0 %	6	0	0	2
4203 29	60 %	C	25 %		21,875 %	21,875 %	18,75 %	15,625 %	12,5 %	9,375 %	6,25 %	3,125 %	0 %	75	1 900	0	658

				Tariff Reduction Schedule													
				6-year	9-year Reduction Period												
					12,5 %	25 %	37,5 %	50 %	62,5 %	75 %	87,5 %	100 %					
HS 2002	Applied MFN Duty 2008	CET Class	CET Rate	2008-2013	2014	2015	2016	2017	2018	2019	2020	2021	2022	2004	2005	2006	Average 2004-2006
					Applied Duty in								Import Values in USD				
4203 30	60 %	C	25 %		21,875 %	21,875 %	18,75 %	15,625 %	12,5 %	9,375 %	6,25 %	3,125 %	0 %	79	790	173	347
4203 40	60 %	C	25 %		21,875 %	21,875 %	18,75 %	15,625 %	12,5 %	9,375 %	6,25 %	3,125 %	0 %	25	0	4	9
4204 00	60 %	C	25 %		21,875 %	21,875 %	18,75 %	15,625 %	12,5 %	9,375 %	6,25 %	3,125 %	0 %	13 718	0	28 328	14 015
4205 00	60 %	C	25 %		21,875 %	21,875 %	18,75 %	15,625 %	12,5 %	9,375 %	6,25 %	3,125 %	0 %	883	8 192	351	3 142
4206 10	60 %	C	25 %		21,875 %	21,875 %	18,75 %	15,625 %	12,5 %	9,375 %	6,25 %	3,125 %	0 %	74	0	0	25
4206 90	60 %	C	25 %		21,875 %	21,875 %	18,75 %	15,625 %	12,5 %	9,375 %	6,25 %	3,125 %	0 %	0	0	0	0
4303 10	40 %	C	25 %		21,875 %	21,875 %	18,75 %	15,625 %	12,5 %	9,375 %	6,25 %	3,125 %	0 %	0	0	0	0
4303 90	40 %	C	25 %		21,875 %	21,875 %	18,75 %	15,625 %	12,5 %	9,375 %	6,25 %	3,125 %	0 %	0	0	0	0
4304 00	40 %	C	25 %		21,875 %	21,875 %	18,75 %	15,625 %	12,5 %	9,375 %	6,25 %	3,125 %	0 %	270	0	0	90
4402 00	5 %	C	25 %		21,875 %	21,875 %	18,75 %	15,625 %	12,5 %	9,375 %	6,25 %	3,125 %	0 %	0	0	0	0
4414 00	40 %	C	25 %		21,875 %	21,875 %	18,75 %	15,625 %	12,5 %	9,375 %	6,25 %	3,125 %	0 %	4 664	0	0	1 555
4415 10	40 %	C	25 %		21,875 %	21,875 %	18,75 %	15,625 %	12,5 %	9,375 %	6,25 %	3,125 %	0 %	592	971	16	526
4415 20	40 %	C	25 %		21,875 %	21,875 %	18,75 %	15,625 %	12,5 %	9,375 %	6,25 %	3,125 %	0 %	28	0	0	9
4416 00	40 %	C	25 %		21,875 %	21,875 %	18,75 %	15,625 %	12,5 %	9,375 %	6,25 %	3,125 %	0 %	0	0	0	0
4417 00	40 %	C	25 %		21,875 %	21,875 %	18,75 %	15,625 %	12,5 %	9,375 %	6,25 %	3,125 %	0 %	23	0	0	8
4418 10	10 %	C	25 %		21,875 %	21,875 %	18,75 %	15,625 %	12,5 %	9,375 %	6,25 %	3,125 %	0 %	0	0	0	0
4418 20	10 %	C	25 %		21,875 %	21,875 %	18,75 %	15,625 %	12,5 %	9,375 %	6,25 %	3,125 %	0 %	695	312	77	362
4418 30	40 %	C	25 %		21,875 %	21,875 %	18,75 %	15,625 %	12,5 %	9,375 %	6,25 %	3,125 %	0 %	0	0	0	0
4418 40	40 %	C	25 %		21,875 %	21,875 %	18,75 %	15,625 %	12,5 %	9,375 %	6,25 %	3,125 %	0 %	0	0	0	0
4418 50	40 %	C	25 %		21,875 %	21,875 %	18,75 %	15,625 %	12,5 %	9,375 %	6,25 %	3,125 %	0 %	0	0	0	0
4418 90	10 %	C	25 %		21,875 %	21,875 %	18,75 %	15,625 %	12,5 %	9,375 %	6,25 %	3,125 %	0 %	5 028	3 066	202	2 765

				Tariff Reduction Schedule													
				6-year	9-year Reduction Period												
					12,5 %	25 %	37,5 %	50 %	62,5 %	75 %	87,5 %	100 %					
HS 2002	Applied MFN Duty 2008	CET Class	CET Rate	2008-2013	Applied Duty in								Import Values in USD				
					2014	2015	2016	2017	2018	2019	2020	2021	2022	2004	2005	2006	Average 2004-2006
4419 00	40 %	C	25 %		21,875 %	21,875 %	18,75 %	15,625 %	12,5 %	9,375 %	6,25 %	3,125 %	0 %	1 351	0	1 223	858
4420 90	40 %	C	25 %		21,875 %	21,875 %	18,75 %	15,625 %	12,5 %	9,375 %	6,25 %	3,125 %	0 %	5 156	0	0	1 719
4421 10	40 %	C	25 %		21,875 %	21,875 %	18,75 %	15,625 %	12,5 %	9,375 %	6,25 %	3,125 %	0 %	126	5	0	44
4421 90	40 %	C	25 %		21,875 %	21,875 %	18,75 %	15,625 %	12,5 %	9,375 %	6,25 %	3,125 %	0 %	53 506	4 426	53 885	37 273
4503 10	10 %	C	25 %		21,875 %	21,875 %	18,75 %	15,625 %	12,5 %	9,375 %	6,25 %	3,125 %	0 %	4 067	0	78	1 382
4503 90	10 %	C	25 %		21,875 %	21,875 %	18,75 %	15,625 %	12,5 %	9,375 %	6,25 %	3,125 %	0 %	37 858	0	124	12 661
4504 10	10 %	C	25 %		21,875 %	21,875 %	18,75 %	15,625 %	12,5 %	9,375 %	6,25 %	3,125 %	0 %	149	0	0	50
4504 90	40 %	C	25 %		21,875 %	21,875 %	18,75 %	15,625 %	12,5 %	9,375 %	6,25 %	3,125 %	0 %	333	0	102	145
4601 20	40 %	C	25 %		21,875 %	21,875 %	18,75 %	15,625 %	12,5 %	9,375 %	6,25 %	3,125 %	0 %	0	7	0	2
4601 91	40 %	C	25 %		21,875 %	21,875 %	18,75 %	15,625 %	12,5 %	9,375 %	6,25 %	3,125 %	0 %	0	0	0	0
4601 99	40 %	C	25 %		21,875 %	21,875 %	18,75 %	15,625 %	12,5 %	9,375 %	6,25 %	3,125 %	0 %	0	0	1 616	539
4602 10	40 %	C	25 %		21,875 %	21,875 %	18,75 %	15,625 %	12,5 %	9,375 %	6,25 %	3,125 %	0 %	0	0	0	0
4602 90	40 %	C	25 %		21,875 %	21,875 %	18,75 %	15,625 %	12,5 %	9,375 %	6,25 %	3,125 %	0 %	0	0	26	9
4802 20	10 %	C	25 %		21,875 %	21,875 %	18,75 %	15,625 %	12,5 %	9,375 %	6,25 %	3,125 %	0 %	1 712	0	150	621
4802 30	20 %	C	25 %		21,875 %	21,875 %	18,75 %	15,625 %	12,5 %	9,375 %	6,25 %	3,125 %	0 %	30 654	0	0	10 218
4802 54	20 %	C	25 %		21,875 %	21,875 %	18,75 %	15,625 %	12,5 %	9,375 %	6,25 %	3,125 %	0 %	0	0	24	8
4802 56	20 %	C	25 %		21,875 %	21,875 %	18,75 %	15,625 %	12,5 %	9,375 %	6,25 %	3,125 %	0 %	0	0	0	0
4802 57	20 %	C	25 %		21,875 %	21,875 %	18,75 %	15,625 %	12,5 %	9,375 %	6,25 %	3,125 %	0 %	13 786	0	45 671	19 819
4802 61	20 %	C	25 %		21,875 %	21,875 %	18,75 %	15,625 %	12,5 %	9,375 %	6,25 %	3,125 %	0 %	0	0	0	0
4802 62	20 %	C	25 %		21,875 %	21,875 %	18,75 %	15,625 %	12,5 %	9,375 %	6,25 %	3,125 %	0 %	4 980 640	0	8 423 899	4 468 180
4802 69	20 %	C	25 %		21,875 %	21,875 %	18,75 %	15,625 %	12,5 %	9,375 %	6,25 %	3,125 %	0 %	8 547	1 255	0	3 267

				Tariff Reduction Schedule													
				6-year	9-year Reduction Period												
					12,5 %	25 %	37,5 %	50 %	62,5 %	75 %	87,5 %	100 %					
HS 2002	Applied MFN Duty 2008	CET Class	CET Rate	2008-2013	Applied Duty in									Import Values in USD			
					2014	2015	2016	2017	2018	2019	2020	2021	2022	2004	2005	2006	Average 2004-2006
4810 13	10 %	C	25 %		21,875 %	21,875 %	18,75 %	15,625 %	12,5 %	9,375 %	6,25 %	3,125 %	0 %	3 947	0	0	1 316
4810 14	5 %	C	25 %		21,875 %	21,875 %	18,75 %	15,625 %	12,5 %	9,375 %	6,25 %	3,125 %	0 %	30 301	0	0	10 100
4810 19	20 %	C	25 %		21,875 %	21,875 %	18,75 %	15,625 %	12,5 %	9,375 %	6,25 %	3,125 %	0 %	931 170	189 392	38 205	386 256
4810 22	5 %	C	25 %		21,875 %	21,875 %	18,75 %	15,625 %	12,5 %	9,375 %	6,25 %	3,125 %	0 %	33 727	0	817	11 515
4810 29	25 %	C	25 %		21,875 %	21,875 %	18,75 %	15,625 %	12,5 %	9,375 %	6,25 %	3,125 %	0 %	1 181	0	0	394
4810 31	20 %	C	25 %		21,875 %	21,875 %	18,75 %	15,625 %	12,5 %	9,375 %	6,25 %	3,125 %	0 %	0	0	0	0
4810 32	20 %	C	25 %		21,875 %	21,875 %	18,75 %	15,625 %	12,5 %	9,375 %	6,25 %	3,125 %	0 %	0	0	0	0
4810 39	20 %	C	25 %		21,875 %	21,875 %	18,75 %	15,625 %	12,5 %	9,375 %	6,25 %	3,125 %	0 %	0	0	126	42
4810 92	20 %	C	25 %		21,875 %	21,875 %	18,75 %	15,625 %	12,5 %	9,375 %	6,25 %	3,125 %	0 %	150 005	162 227	370 724	227 652
4810 99	20 %	C	25 %		21,875 %	21,875 %	18,75 %	15,625 %	12,5 %	9,375 %	6,25 %	3,125 %	0 %	2 850	0	0	950
4811 10	20 %	C	25 %		21,875 %	21,875 %	18,75 %	15,625 %	12,5 %	9,375 %	6,25 %	3,125 %	0 %	0	0	0	0
4811 41	10 %	C	25 %		21,875 %	21,875 %	18,75 %	15,625 %	12,5 %	9,375 %	6,25 %	3,125 %	0 %	3 508	851	96 422	33 593
4811 49	10 %	C	25 %		21,875 %	21,875 %	18,75 %	15,625 %	12,5 %	9,375 %	6,25 %	3,125 %	0 %	69 834	3 839	139 062	70 912
4811 51	5 %	C	25 %		21,875 %	21,875 %	18,75 %	15,625 %	12,5 %	9,375 %	6,25 %	3,125 %	0 %	20 891	12	3	6 969
4811 59	5 %	C	25 %		21,875 %	21,875 %	18,75 %	15,625 %	12,5 %	9,375 %	6,25 %	3,125 %	0 %	1 866	0	7 889	3 252
4811 60	20 %	C	25 %		21,875 %	21,875 %	18,75 %	15,625 %	12,5 %	9,375 %	6,25 %	3,125 %	0 %	0	0	51	17
4811 90	20 %	C	25 %		21,875 %	21,875 %	18,75 %	15,625 %	12,5 %	9,375 %	6,25 %	3,125 %	0 %	58 916	13 023	5 269	25 736
4813 10	10 %	C	25 %		21,875 %	21,875 %	18,75 %	15,625 %	12,5 %	9,375 %	6,25 %	3,125 %	0 %	0	0	0	0
4813 20	5	C	25 %		21,875 %	21,875 %	18,75 %	15,625 %	12,5 %	9,375 %	6,25 %	3,125 %	0 %	370 824	431 686	456 292	419 600
4814 10	20 %	C	25 %		21,875 %	21,875 %	18,75 %	15,625 %	12,5 %	9,375 %	6,25 %	3,125 %	0 %	0	0	0	0
4814 20	20 %	C	25 %		21,875 %	21,875 %	18,75 %	15,625 %	12,5 %	9,375 %	6,25 %	3,125 %	0 %	0	0	0	0

				Tariff Reduction Schedule													
				6-year	9-year Reduction Period												
					12,5 %	25 %	37,5 %	50 %	62,5 %	75 %	87,5 %	100 %					
HS 2002	Applied MFN Duty 2008	CET Class	CET Rate	Preparatory period	Applied Duty in									Import Values in USD			
					2008-2013	2014	2015	2016	2017	2018	2019	2020	2021	2022	2004	2005	2006
4814 30	20 %	C	25 %		21,875 %	21,875 %	18,75 %	15,625 %	12,5 %	9,375 %	6,25 %	3,125 %	0 %	0	0	0	0
4814 90	20 %	C	25 %		21,875 %	21,875 %	18,75 %	15,625 %	12,5 %	9,375 %	6,25 %	3,125 %	0 %	0	0	33	11
4815 00	40 %	C	25 %		21,875 %	21,875 %	18,75 %	15,625 %	12,5 %	9,375 %	6,25 %	3,125 %	0 %	0	0	0	0
4816 10	40 %	C	25 %		21,875 %	21,875 %	18,75 %	15,625 %	12,5 %	9,375 %	6,25 %	3,125 %	0 %	0	0	14	5
4816 20	40 %	C	25 %		21,875 %	21,875 %	18,75 %	15,625 %	12,5 %	9,375 %	6,25 %	3,125 %	0 %	0	0	0	0
4816 30	40 %	C	25 %		21,875 %	21,875 %	18,75 %	15,625 %	12,5 %	9,375 %	6,25 %	3,125 %	0 %	16	0	506	174
4816 90	40 %	C	25 %		21,875 %	21,875 %	18,75 %	15,625 %	12,5 %	9,375 %	6,25 %	3,125 %	0 %	10 760	474	0	3 745
4817 10	40 %	C	25 %		21,875 %	21,875 %	18,75 %	15,625 %	12,5 %	9,375 %	6,25 %	3,125 %	0 %	1 061	290	1 359	903
4817 20	40 %	C	25 %		21,875 %	21,875 %	18,75 %	15,625 %	12,5 %	9,375 %	6,25 %	3,125 %	0 %	269	0	74	115
4817 30	40 %	C	25 %		21,875 %	21,875 %	18,75 %	15,625 %	12,5 %	9,375 %	6,25 %	3,125 %	0 %	6 185	215	8 412	4 937
4818 10	40 %	C	25 %		21,875 %	21,875 %	18,75 %	15,625 %	12,5 %	9,375 %	6,25 %	3,125 %	0 %	21 049	1 786	5 432	9 422
4818 20	40 %	C	25 %		21,875 %	21,875 %	18,75 %	15,625 %	12,5 %	9,375 %	6,25 %	3,125 %	0 %	40 719	12 392	4 863	19 325
4818 30	40 %	C	25 %		21,875 %	21,875 %	18,75 %	15,625 %	12,5 %	9,375 %	6,25 %	3,125 %	0 %	13 479	707	1 251	5 146
4818 40	20 %	C	25 %		21,875 %	21,875 %	18,75 %	15,625 %	12,5 %	9,375 %	6,25 %	3,125 %	0 %	55 700	1 345	22 793	26 613
4818 50	40 %	C	25 %		21,875 %	21,875 %	18,75 %	15,625 %	12,5 %	9,375 %	6,25 %	3,125 %	0 %	0	0	0	0
4818 90	Free	C	25 %		21,875 %	21,875 %	18,75 %	15,625 %	12,5 %	9,375 %	6,25 %	3,125 %	0 %	467	395	0	287
4819 10	40 %	C	25 %		21,875 %	21,875 %	18,75 %	15,625 %	12,5 %	9,375 %	6,25 %	3,125 %	0 %	196	509	192	299
4819 20	40 %	C	25 %		21,875 %	21,875 %	18,75 %	15,625 %	12,5 %	9,375 %	6,25 %	3,125 %	0 %	6 735	31 826	3 255	13 939
4819 30	40 %	C	25 %		21,875 %	21,875 %	18,75 %	15,625 %	12,5 %	9,375 %	6,25 %	3,125 %	0 %	3 603	0	0	1 201
4819 40	Free	C	25 %		21,875 %	21,875 %	18,75 %	15,625 %	12,5 %	9,375 %	6,25 %	3,125 %	0 %	6 390	0	425	2 272
4819 50	40 %	C	25 %		21,875 %	21,875 %	18,75 %	15,625 %	12,5 %	9,375 %	6,25 %	3,125 %	0 %	3 249	1 674	425	1 783

				Tariff Reduction Schedule													
				6-year	9-year Reduction Period												
					12,5 %	25 %	37,5 %	50 %	62,5 %	75 %	87,5 %	100 %					
HS 2002	Applied MFN Duty 2008	CET Class	CET Rate	2008-2013	Applied Duty in									Import Values in USD			
					2014	2015	2016	2017	2018	2019	2020	2021	2022	2004	2005	2006	Average 2004-2006
4819 60	40 %	C	25 %		21,875 %	21,875 %	18,75 %	15,625 %	12,5 %	9,375 %	6,25 %	3,125 %	0 %	66	0	152	73
4820 10	40 %	C	25 %		21,875 %	21,875 %	18,75 %	15,625 %	12,5 %	9,375 %	6,25 %	3,125 %	0 %	49 347	3 783	17 472	23 534
4820 20	40 %	C	25 %		21,875 %	21,875 %	18,75 %	15,625 %	12,5 %	9,375 %	6,25 %	3,125 %	0 %	699	4 792	724	2 072
4820 30	40 %	C	25 %		21,875 %	21,875 %	18,75 %	15,625 %	12,5 %	9,375 %	6,25 %	3,125 %	0 %	2 299	249	1 486	1 345
4820 40	40 %	C	25 %		21,875 %	21,875 %	18,75 %	15,625 %	12,5 %	9,375 %	6,25 %	3,125 %	0 %	321	60	5 439	1 940
4820 50	40 %	C	25 %		21,875 %	21,875 %	18,75 %	15,625 %	12,5 %	9,375 %	6,25 %	3,125 %	0 %	474	0	326	267
4820 90	40 %	C	25 %		21,875 %	21,875 %	18,75 %	15,625 %	12,5 %	9,375 %	6,25 %	3,125 %	0 %	2 720	1 639	3 583	2 647
4821 10	15 %	C	25 %		21,875 %	21,875 %	18,75 %	15,625 %	12,5 %	9,375 %	6,25 %	3,125 %	0 %	67 935	63 907	24 405	52 083
4821 90	15 %	C	25 %		21,875 %	21,875 %	18,75 %	15,625 %	12,5 %	9,375 %	6,25 %	3,125 %	0 %	14 115	18 584	9 977	14 225
4822 10	10 %	C	25 %		21,875 %	21,875 %	18,75 %	15,625 %	12,5 %	9,375 %	6,25 %	3,125 %	0 %	0	0	0	0
4822 90	10 %	C	25 %		21,875 %	21,875 %	18,75 %	15,625 %	12,5 %	9,375 %	6,25 %	3,125 %	0 %	0	0	41	14
4823 12	40 %	C	25 %		21,875 %	21,875 %	18,75 %	15,625 %	12,5 %	9,375 %	6,25 %	3,125 %	0 %	41 652	473	8 425	16 850
4823 19	40 %	C	25 %		21,875 %	21,875 %	18,75 %	15,625 %	12,5 %	9,375 %	6,25 %	3,125 %	0 %	9 703	9 986	1 700	7 130
4823 20	10 %	C	25 %		21,875 %	21,875 %	18,75 %	15,625 %	12,5 %	9,375 %	6,25 %	3,125 %	0 %	85 852	0	12 302	32 718
4823 40	40 %	C	25 %		21,875 %	21,875 %	18,75 %	15,625 %	12,5 %	9,375 %	6,25 %	3,125 %	0 %	1 254	0	1 138	797
4823 60	40 %	C	25 %		21,875 %	21,875 %	18,75 %	15,625 %	12,5 %	9,375 %	6,25 %	3,125 %	0 %	798	3 706	1 670	2 058
4823 70	40 %	C	25 %		21,875 %	21,875 %	18,75 %	15,625 %	12,5 %	9,375 %	6,25 %	3,125 %	0 %	29	20	13	21
4823 90	40 %	C	25 %		21,875 %	21,875 %	18,75 %	15,625 %	12,5 %	9,375 %	6,25 %	3,125 %	0 %	45 878	10 543	19 984	25 468
4901 10	Free	C	25 %		21,875 %	21,875 %	18,75 %	15,625 %	12,5 %	9,375 %	6,25 %	3,125 %	0 %	4 941 624	296 799	87 976	1 775 466
4901 91	Free	C	25 %		21,875 %	21,875 %	18,75 %	15,625 %	12,5 %	9,375 %	6,25 %	3,125 %	0 %	3 436	0	0	1 145
4901 99	Free	C	25 %		21,875 %	21,875 %	18,75 %	15,625 %	12,5 %	9,375 %	6,25 %	3,125 %	0 %	430 658	298 632	347 016	358 768

				Tariff Reduction Schedule													
				6-year	9-year Reduction Period												
					12,5 %	25 %	37,5 %	50 %	62,5 %	75 %	87,5 %	100 %					
HS 2002	Applied MFN Duty 2008	CET Class	CET Rate	2008-2013	Applied Duty in									Import Values in USD			
					2014	2015	2016	2017	2018	2019	2020	2021	2022	2004	2005	2006	Average 2004-2006
4902 10	5 %	C	25 %		21,875 %	21,875 %	18,75 %	15,625 %	12,5 %	9,375 %	6,25 %	3,125 %	0 %	0	0	36	12
4902 90	5 %	C	25 %		21,875 %	21,875 %	18,75 %	15,625 %	12,5 %	9,375 %	6,25 %	3,125 %	0 %	30 644	2 040	26 310	19 665
4903 00	5 %	C	25 %		21,875 %	21,875 %	18,75 %	15,625 %	12,5 %	9,375 %	6,25 %	3,125 %	0 %	16 347	109	4 625	7 027
4904 00	5 %	C	25 %		21,875 %	21,875 %	18,75 %	15,625 %	12,5 %	9,375 %	6,25 %	3,125 %	0 %	13	0	0	4
4905 10	5 %	C	25 %		21,875 %	21,875 %	18,75 %	15,625 %	12,5 %	9,375 %	6,25 %	3,125 %	0 %	0	453	0	151
4905 91	5 %	C	25 %		21,875 %	21,875 %	18,75 %	15,625 %	12,5 %	9,375 %	6,25 %	3,125 %	0 %	280	10	48	112
4905 99	5 %	C	25 %		21,875 %	21,875 %	18,75 %	15,625 %	12,5 %	9,375 %	6,25 %	3,125 %	0 %	463	0	163	209
4906 00	5 %	C	25 %		21,875 %	21,875 %	18,75 %	15,625 %	12,5 %	9,375 %	6,25 %	3,125 %	0 %	338	0	91	143
4907 00	5 %	C	25 %		21,875 %	21,875 %	18,75 %	15,625 %	12,5 %	9,375 %	6,25 %	3,125 %	0 %	60 290	0	4 446 193	1 502 161
4908 10	5 %	C	25 %		21,875 %	21,875 %	18,75 %	15,625 %	12,5 %	9,375 %	6,25 %	3,125 %	0 %	44	0	0	15
4908 90	10 %	C	25 %		21,875 %	21,875 %	18,75 %	15,625 %	12,5 %	9,375 %	6,25 %	3,125 %	0 %	576	0	96	224
4909 00	40 %	C	25 %		21,875 %	21,875 %	18,75 %	15,625 %	12,5 %	9,375 %	6,25 %	3,125 %	0 %	47 688	166	9 990	19 281
4910 00	40 %+\$1/kg	C	25 %		21,875 %	21,875 %	18,75 %	15,625 %	12,5 %	9,375 %	6,25 %	3,125 %	0 %	11 817	538	635	4 330
4911 10	40 %+\$1/kg	C	25 %		21,875 %	21,875 %	18,75 %	15,625 %	12,5 %	9,375 %	6,25 %	3,125 %	0 %	14 843	5 217	6 007	8 689
4911 91	40 %+\$1/kg	C	25 %		21,875 %	21,875 %	18,75 %	15,625 %	12,5 %	9,375 %	6,25 %	3,125 %	0 %	2 455	353	38	949
4911 99	40 %+\$1/kg	C	25 %		21,875 %	21,875 %	18,75 %	15,625 %	12,5 %	9,375 %	6,25 %	3,125 %	0 %	94 869	7 353	3 083	35 102
5006 00	10 %	C	25 %		21,875 %	21,875 %	18,75 %	15,625 %	12,5 %	9,375 %	6,25 %	3,125 %	0 %	0	0	0	0
5109 10	20 %	C	25 %		21,875 %	21,875 %	18,75 %	15,625 %	12,5 %	9,375 %	6,25 %	3,125 %	0 %	0	0	0	0
5109 90	20 %	C	25 %		21,875 %	21,875 %	18,75 %	15,625 %	12,5 %	9,375 %	6,25 %	3,125 %	0 %	7	0	121	43

				Tariff Reduction Schedule													
				6-year	9-year Reduction Period												
					12,5 %	25 %	37,5 %	50 %	62,5 %	75 %	87,5 %	100 %					
				Preparatory period	Applied Duty in									Import Values in USD			
HS 2002	Applied MFN Duty 2008	CET Class	CET Rate		2008-2013	2014	2015	2016	2017	2018	2019	2020	2021	2022	2004	2005	2006
5110 00	20 %	C	25 %		21,875 %	21,875 %	18,75 %	15,625 %	12,5 %	9,375 %	6,25 %	3,125 %	0 %	0	0	0	0
5306 10	10 %	C	25 %		21,875 %	21,875 %	18,75 %	15,625 %	12,5 %	9,375 %	6,25 %	3,125 %	0 %	0	0	0	0
5307 10	5 %	C	25 %		21,875 %	21,875 %	18,75 %	15,625 %	12,5 %	9,375 %	6,25 %	3,125 %	0 %	0	0	0	0
5308 10	10 %	C	25 %		21,875 %	21,875 %	18,75 %	15,625 %	12,5 %	9,375 %	6,25 %	3,125 %	0 %	0	0	0	0
5401 10	5 %	C	25 %		21,875 %	21,875 %	18,75 %	15,625 %	12,5 %	9,375 %	6,25 %	3,125 %	0 %	67 094	6 757	4 755	26 202
5401 20	5 %	C	25 %		21,875 %	21,875 %	18,75 %	15,625 %	12,5 %	9,375 %	6,25 %	3,125 %	0 %	827	0	1 754	860
5404 90	5 %	C	25 %		21,875 %	21,875 %	18,75 %	15,625 %	12,5 %	9,375 %	6,25 %	3,125 %	0 %	0	0	5 247	1 749
5406 10	10 %	C	25 %		21,875 %	21,875 %	18,75 %	15,625 %	12,5 %	9,375 %	6,25 %	3,125 %	0 %	0	0	0	0
5406 20	10 %	C	25 %		21,875 %	21,875 %	18,75 %	15,625 %	12,5 %	9,375 %	6,25 %	3,125 %	0 %	0	0	0	0
5508 10	5 %	C	25 %		21,875 %	21,875 %	18,75 %	15,625 %	12,5 %	9,375 %	6,25 %	3,125 %	0 %	0	29	0	10
5508 20	10 %	C	25 %		21,875 %	21,875 %	18,75 %	15,625 %	12,5 %	9,375 %	6,25 %	3,125 %	0 %	0	0	0	0
5511 10	15 %	C	25 %		21,875 %	21,875 %	18,75 %	15,625 %	12,5 %	9,375 %	6,25 %	3,125 %	0 %	0	0	0	0
5511 20	15 %	C	25 %		21,875 %	21,875 %	18,75 %	15,625 %	12,5 %	9,375 %	6,25 %	3,125 %	0 %	0	0	0	0
5511 30	15 %	C	25 %		21,875 %	21,875 %	18,75 %	15,625 %	12,5 %	9,375 %	6,25 %	3,125 %	0 %	0	0	0	0
5601 10	40 %	C	25 %		21,875 %	21,875 %	18,75 %	15,625 %	12,5 %	9,375 %	6,25 %	3,125 %	0 %	1 014	709	3 308	1 677
5602 10	10 %	C	25 %		21,875 %	21,875 %	18,75 %	15,625 %	12,5 %	9,375 %	6,25 %	3,125 %	0 %	0	0	0	0
5603 11	5 %	C	25 %		21,875 %	21,875 %	18,75 %	15,625 %	12,5 %	9,375 %	6,25 %	3,125 %	0 %	7 945	0	10 822	6 256
5603 12	5 %	C	25 %		21,875 %	21,875 %	18,75 %	15,625 %	12,5 %	9,375 %	6,25 %	3,125 %	0 %	18 326	0	3 492	7 273
5603 13	5 %	C	25 %		21,875 %	21,875 %	18,75 %	15,625 %	12,5 %	9,375 %	6,25 %	3,125 %	0 %	0	0	0	0
5603 14	5 %	C	25 %		21,875 %	21,875 %	18,75 %	15,625 %	12,5 %	9,375 %	6,25 %	3,125 %	0 %	0	0	0	0
5603 91	5 %	C	25 %		21,875 %	21,875 %	18,75 %	15,625 %	12,5 %	9,375 %	6,25 %	3,125 %	0 %	0	0	0	0

				Tariff Reduction Schedule													
				6-year	9-year Reduction Period												
					12,5 %	25 %	37,5 %	50 %	62,5 %	75 %	87,5 %	100 %					
HS 2002	Applied MFN Duty 2008	CET Class	CET Rate	2008-2013	Applied Duty in									Import Values in USD			
					2014	2015	2016	2017	2018	2019	2020	2021	2022	2004	2005	2006	Average 2004-2006
5603 92	5 %	C	25 %		21,875 %	21,875 %	18,75 %	15,625 %	12,5 %	9,375 %	6,25 %	3,125 %	0 %	0	0	80	27
5603 93	5 %	C	25 %		21,875 %	21,875 %	18,75 %	15,625 %	12,5 %	9,375 %	6,25 %	3,125 %	0 %	0	0	0	0
5604 10	10 %	C	25 %		21,875 %	21,875 %	18,75 %	15,625 %	12,5 %	9,375 %	6,25 %	3,125 %	0 %	0	293	0	98
5605 00	10 %	C	25 %		21,875 %	21,875 %	18,75 %	15,625 %	12,5 %	9,375 %	6,25 %	3,125 %	0 %	0	214	49	88
5606 00	20 %	C	25 %		21,875 %	21,875 %	18,75 %	15,625 %	12,5 %	9,375 %	6,25 %	3,125 %	0 %	0	546	8	185
5607 21	40 %	C	25 %		21,875 %	21,875 %	18,75 %	15,625 %	12,5 %	9,375 %	6,25 %	3,125 %	0 %	0	0	0	0
5607 29	40 %	C	25 %		21,875 %	21,875 %	18,75 %	15,625 %	12,5 %	9,375 %	6,25 %	3,125 %	0 %	0	12	0	4
5607 41	40 %	C	25 %		21,875 %	21,875 %	18,75 %	15,625 %	12,5 %	9,375 %	6,25 %	3,125 %	0 %	0	0	0	0
5607 49	40 %	C	25 %		21,875 %	21,875 %	18,75 %	15,625 %	12,5 %	9,375 %	6,25 %	3,125 %	0 %	0	0	270	90
5607 50	40 %	C	25 %		21,875 %	21,875 %	18,75 %	15,625 %	12,5 %	9,375 %	6,25 %	3,125 %	0 %	167	0	0	56
5607 90	40 %	C	25 %		21,875 %	21,875 %	18,75 %	15,625 %	12,5 %	9,375 %	6,25 %	3,125 %	0 %	1 038	320	0	453
5609 00	40 %	C	25 %		21,875 %	21,875 %	18,75 %	15,625 %	12,5 %	9,375 %	6,25 %	3,125 %	0 %	160	0	1 932	697
5701 10	40 %	C	25 %		21,875 %	21,875 %	18,75 %	15,625 %	12,5 %	9,375 %	6,25 %	3,125 %	0 %	0	0	0	0
5701 90	40 %	C	25 %		21,875 %	21,875 %	18,75 %	15,625 %	12,5 %	9,375 %	6,25 %	3,125 %	0 %	0	11	0	4
5702 31	40 %	C	25 %		21,875 %	21,875 %	18,75 %	15,625 %	12,5 %	9,375 %	6,25 %	3,125 %	0 %	0	0	0	0
5702 41	40 %	C	25 %		21,875 %	21,875 %	18,75 %	15,625 %	12,5 %	9,375 %	6,25 %	3,125 %	0 %	0	0	0	0
5702 91	40 %	C	25 %		21,875 %	21,875 %	18,75 %	15,625 %	12,5 %	9,375 %	6,25 %	3,125 %	0 %	0	0	0	0
5805 00	40 %	C	25 %		21,875 %	21,875 %	18,75 %	15,625 %	12,5 %	9,375 %	6,25 %	3,125 %	0 %	0	0	0	0

				Tariff Reduction Schedule													
				6-year	9-year Reduction Period												
					12,5 %	25 %	37,5 %	50 %	62,5 %	75 %	87,5 %	100 %					
HS 2002	Applied MFN Duty 2008	CET Class	CET Rate	2008-2013	Applied Duty in									Import Values in USD			
					2014	2015	2016	2017	2018	2019	2020	2021	2022	2004	2005	2006	Average 2004-2006
5807 10	15 %	C	25 %		21,875 %	21,875 %	18,75 %	15,625 %	12,5 %	9,375 %	6,25 %	3,125 %	0 %	4 387	1 261	6	1 885
5808 90	20 %	C	25 %		21,875 %	21,875 %	18,75 %	15,625 %	12,5 %	9,375 %	6,25 %	3,125 %	0 %	448	10 398	0	3 615
5810 10	20 %	C	25 %		21,875 %	21,875 %	18,75 %	15,625 %	12,5 %	9,375 %	6,25 %	3,125 %	0 %	0	0	0	0
5904 10	40 %	C	25 %		21,875 %	21,875 %	18,75 %	15,625 %	12,5 %	9,375 %	6,25 %	3,125 %	0 %	0	0	0	0
5904 90	40 %	C	25 %		21,875 %	21,875 %	18,75 %	15,625 %	12,5 %	9,375 %	6,25 %	3,125 %	0 %	0	0	0	0
5905 00	40 %	C	25 %		21,875 %	21,875 %	18,75 %	15,625 %	12,5 %	9,375 %	6,25 %	3,125 %	0 %	0	0	0	0
5906 10	20 %	C	25 %		21,875 %	21,875 %	18,75 %	15,625 %	12,5 %	9,375 %	6,25 %	3,125 %	0 %	5 946	0	0	1 982
5906 91	20 %	C	25 %		21,875 %	21,875 %	18,75 %	15,625 %	12,5 %	9,375 %	6,25 %	3,125 %	0 %	0	0	0	0
5906 99	20 %	C	25 %		21,875 %	21,875 %	18,75 %	15,625 %	12,5 %	9,375 %	6,25 %	3,125 %	0 %	71	0	0	24
5907 00	10 %	C	25 %		21,875 %	21,875 %	18,75 %	15,625 %	12,5 %	9,375 %	6,25 %	3,125 %	0 %	603	0	0	201
5908 00	40 %	C	25 %		21,875 %	21,875 %	18,75 %	15,625 %	12,5 %	9,375 %	6,25 %	3,125 %	0 %	0	0	2	1
5909 00	15 %	C	25 %		21,875 %	21,875 %	18,75 %	15,625 %	12,5 %	9,375 %	6,25 %	3,125 %	0 %	4 462	0	5	1 489
6110 12	60 %+US\$10/kg	C	25 %		21,875 %	21,875 %	18,75 %	15,625 %	12,5 %	9,375 %	6,25 %	3,125 %	0 %	0	0	0	0
6203 21	60 %+US\$10/kg	C	25 %		21,875 %	21,875 %	18,75 %	15,625 %	12,5 %	9,375 %	6,25 %	3,125 %	0 %	0	0	0	0
6301 10	60 %+US\$10/kg	C	25 %		21,875 %	21,875 %	18,75 %	15,625 %	12,5 %	9,375 %	6,25 %	3,125 %	0 %	0	26 994	0	8 998

				Tariff Reduction Schedule													
				6-year	9-year Reduction Period												
					12,5 %	25 %	37,5 %	50 %	62,5 %	75 %	87,5 %	100 %					
HS 2002	Applied MFN Duty 2008	CET Class	CET Rate	2008-2013	Applied Duty in								Import Values in USD				
					2014	2015	2016	2017	2018	2019	2020	2021	2022	2004	2005	2006	Average 2004-2006
6301 20	60 %+US\$10/kg	C	25 %		21,875 %	21,875 %	18,75 %	15,625 %	12,5 %	9,375 %	6,25 %	3,125 %	0 %	0	25	564	196
6301 30	60 %+US\$10/kg	C	25 %		21,875 %	21,875 %	18,75 %	15,625 %	12,5 %	9,375 %	6,25 %	3,125 %	0 %	27	8	395	143
6301 40	60 %+US\$10/kg	C	25 %		21,875 %	21,875 %	18,75 %	15,625 %	12,5 %	9,375 %	6,25 %	3,125 %	0 %	1 134	233 881	12 824	82 613
6301 90	60 %+US\$10/kg	C	25 %		21,875 %	21,875 %	18,75 %	15,625 %	12,5 %	9,375 %	6,25 %	3,125 %	0 %	1 850	181 347	4 861	62 686
6302 10	60 %+US\$10/kg	C	25 %		21,875 %	21,875 %	18,75 %	15,625 %	12,5 %	9,375 %	6,25 %	3,125 %	0 %	8 120	3 120	1 275	4 172
6302 21	60 %+US\$10/kg	C	25 %		21,875 %	21,875 %	18,75 %	15,625 %	12,5 %	9,375 %	6,25 %	3,125 %	0 %	74	162	7 989	2 742
6302 22	60 %+US\$10/kg	C	25 %		21,875 %	21,875 %	18,75 %	15,625 %	12,5 %	9,375 %	6,25 %	3,125 %	0 %	5 120	15 469	6 493	9 027
6302 29	60 %+US\$10/kg	C	25 %		21,875 %	21,875 %	18,75 %	15,625 %	12,5 %	9,375 %	6,25 %	3,125 %	0 %	135	2 468	263	955
6302 31	60 %+US\$10/kg	C	25 %		21,875 %	21,875 %	18,75 %	15,625 %	12,5 %	9,375 %	6,25 %	3,125 %	0 %	833	3 609	323	1 588
6302 32	50 %+US\$10/kg	C	25 %		21,875 %	21,875 %	18,75 %	15,625 %	12,5 %	9,375 %	6,25 %	3,125 %	0 %	0	0	865	288
6302 39	50 %+US\$10/kg	C	25 %		21,875 %	21,875 %	18,75 %	15,625 %	12,5 %	9,375 %	6,25 %	3,125 %	0 %	699	98	1 776	858
6302 40	50 %+US\$10/kg	C	25 %		21,875 %	21,875 %	18,75 %	15,625 %	12,5 %	9,375 %	6,25 %	3,125 %	0 %	0	0	0	0
6302 51	50 %+US\$10/kg	C	25 %		21,875 %	21,875 %	18,75 %	15,625 %	12,5 %	9,375 %	6,25 %	3,125 %	0 %	1 698	7 183	966	3 282
6302 52	50 %+US\$10/kg	C	25 %		21,875 %	21,875 %	18,75 %	15,625 %	12,5 %	9,375 %	6,25 %	3,125 %	0 %	0	0	0	0
6302 53	50 %+US\$10/kg	C	25 %		21,875 %	21,875 %	18,75 %	15,625 %	12,5 %	9,375 %	6,25 %	3,125 %	0 %	0	156	0	52
6302 59	50 %+US\$10/kg	C	25 %		21,875 %	21,875 %	18,75 %	15,625 %	12,5 %	9,375 %	6,25 %	3,125 %	0 %	50	11	58	40
6302 60	50 %+US\$10/kg	C	25 %		21,875 %	21,875 %	18,75 %	15,625 %	12,5 %	9,375 %	6,25 %	3,125 %	0 %	2 161	0	0	720

				Tariff Reduction Schedule													
				6-year	9-year Reduction Period												
					12,5 %	25 %	37,5 %	50 %	62,5 %	75 %	87,5 %	100 %					
HS 2002	Applied MFN Duty 2008	CET Class	CET Rate	2008-2013	Applied Duty in								Import Values in USD				
					2014	2015	2016	2017	2018	2019	2020	2021	2022	2004	2005	2006	Average 2004-2006
6302 91	50 %+US\$10/kg	C	25 %		21,875 %	21,875 %	18,75 %	15,625 %	12,5 %	9,375 %	6,25 %	3,125 %	0 %	0	5	9	5
6302 92	50 %+US\$10/kg	C	25 %		21,875 %	21,875 %	18,75 %	15,625 %	12,5 %	9,375 %	6,25 %	3,125 %	0 %	0	0	0	0
6302 93	50 %+US\$10/kg	C	25 %		21,875 %	21,875 %	18,75 %	15,625 %	12,5 %	9,375 %	6,25 %	3,125 %	0 %	0	0	0	0
6302 99	50 %+US\$10/kg	C	25 %		21,875 %	21,875 %	18,75 %	15,625 %	12,5 %	9,375 %	6,25 %	3,125 %	0 %	91	0	3	31
6303 11	50 %+US\$10/kg	C	25 %		21,875 %	21,875 %	18,75 %	15,625 %	12,5 %	9,375 %	6,25 %	3,125 %	0 %	0	42	8	17
6303 12	50 %+US\$10/kg	C	25 %		21,875 %	21,875 %	18,75 %	15,625 %	12,5 %	9,375 %	6,25 %	3,125 %	0 %	0	0	0	0
6303 19	50 %+US\$10/kg	C	25 %		21,875 %	21,875 %	18,75 %	15,625 %	12,5 %	9,375 %	6,25 %	3,125 %	0 %	4	0	0	1
6303 91	50 %+US\$10/kg	C	25 %		21,875 %	21,875 %	18,75 %	15,625 %	12,5 %	9,375 %	6,25 %	3,125 %	0 %	23	0	0	8
6303 92	50 %+US\$10/kg	C	25 %		21,875 %	21,875 %	18,75 %	15,625 %	12,5 %	9,375 %	6,25 %	3,125 %	0 %	0	0	0	0
6303 99	50 %+US\$10/kg	C	25 %		21,875 %	21,875 %	18,75 %	15,625 %	12,5 %	9,375 %	6,25 %	3,125 %	0 %	95	33	164	97
6304 11	50 %+US\$10/kg	C	25 %		21,875 %	21,875 %	18,75 %	15,625 %	12,5 %	9,375 %	6,25 %	3,125 %	0 %	0	0	0	0
6304 19	50 %+US\$10/kg	C	25 %		21,875 %	21,875 %	18,75 %	15,625 %	12,5 %	9,375 %	6,25 %	3,125 %	0 %	45	0	0	15
6304 91	50 %+US\$10/kg	C	25 %		21,875 %	21,875 %	18,75 %	15,625 %	12,5 %	9,375 %	6,25 %	3,125 %	0 %	0	0	0	0
6304 92	50 %+US\$10/kg	C	25 %		21,875 %	21,875 %	18,75 %	15,625 %	12,5 %	9,375 %	6,25 %	3,125 %	0 %	0	0	0	0
6304 93	50 %+US\$10/kg	C	25 %		21,875 %	21,875 %	18,75 %	15,625 %	12,5 %	9,375 %	6,25 %	3,125 %	0 %	75	0	0	25
6304 99	50 %+US\$10/kg	C	25 %		21,875 %	21,875 %	18,75 %	15,625 %	12,5 %	9,375 %	6,25 %	3,125 %	0 %	331	0	61	131

				Tariff Reduction Schedule													
				6-year	9-year Reduction Period												
					12,5 %	25 %	37,5 %	50 %	62,5 %	75 %	87,5 %	100 %					
HS 2002	Applied MFN Duty 2008	CET Class	CET Rate	2008-2013	Applied Duty in								Import Values in USD				
					2014	2015	2016	2017	2018	2019	2020	2021	2022	2004	2005	2006	Average 2004-2006
6305 10	15 %	C	25 %		21,875 %	21,875 %	18,75 %	15,625 %	12,5 %	9,375 %	6,25 %	3,125 %	0 %	406	0	49 104	16 503
6305 20	15 %	C	25 %		21,875 %	21,875 %	18,75 %	15,625 %	12,5 %	9,375 %	6,25 %	3,125 %	0 %	0	169	768	312
6305 32	15 %	C	25 %		21,875 %	21,875 %	18,75 %	15,625 %	12,5 %	9,375 %	6,25 %	3,125 %	0 %	0	0	0	0
6305 33	15 %	C	25 %		21,875 %	21,875 %	18,75 %	15,625 %	12,5 %	9,375 %	6,25 %	3,125 %	0 %	77 492	0	0	25 831
6305 39	15 %	C	25 %		21,875 %	21,875 %	18,75 %	15,625 %	12,5 %	9,375 %	6,25 %	3,125 %	0 %	388	0	0	129
6305 90	15 %	C	25 %		21,875 %	21,875 %	18,75 %	15,625 %	12,5 %	9,375 %	6,25 %	3,125 %	0 %	126	0	33	53
6306 11	40 %	C	25 %		21,875 %	21,875 %	18,75 %	15,625 %	12,5 %	9,375 %	6,25 %	3,125 %	0 %	0	0	0	0
6306 12	40 %	C	25 %		21,875 %	21,875 %	18,75 %	15,625 %	12,5 %	9,375 %	6,25 %	3,125 %	0 %	0	0	0	0
6306 19	40 %	C	25 %		21,875 %	21,875 %	18,75 %	15,625 %	12,5 %	9,375 %	6,25 %	3,125 %	0 %	327	7	0	111
6306 21	40 %	C	25 %		21,875 %	21,875 %	18,75 %	15,625 %	12,5 %	9,375 %	6,25 %	3,125 %	0 %	313	0	0	104
6306 22	40 %	C	25 %		21,875 %	21,875 %	18,75 %	15,625 %	12,5 %	9,375 %	6,25 %	3,125 %	0 %	0	0	0	0
6306 29	40 %	C	25 %		21,875 %	21,875 %	18,75 %	15,625 %	12,5 %	9,375 %	6,25 %	3,125 %	0 %	136	62	30	76
6306 31	40 %	C	25 %		21,875 %	21,875 %	18,75 %	15,625 %	12,5 %	9,375 %	6,25 %	3,125 %	0 %	0	0	0	0
6306 39	40 %	C	25 %		21,875 %	21,875 %	18,75 %	15,625 %	12,5 %	9,375 %	6,25 %	3,125 %	0 %	0	0	0	0
6306 41	40 %	C	25 %		21,875 %	21,875 %	18,75 %	15,625 %	12,5 %	9,375 %	6,25 %	3,125 %	0 %	0	0	0	0
6306 49	40 %	C	25 %		21,875 %	21,875 %	18,75 %	15,625 %	12,5 %	9,375 %	6,25 %	3,125 %	0 %	0	0	0	0
6306 91	40 %	C	25 %		21,875 %	21,875 %	18,75 %	15,625 %	12,5 %	9,375 %	6,25 %	3,125 %	0 %	0	0	0	0
6306 99	40 %	C	25 %		21,875 %	21,875 %	18,75 %	15,625 %	12,5 %	9,375 %	6,25 %	3,125 %	0 %	0	0	174	58
6307 10	40 %	C	25 %		21,875 %	21,875 %	18,75 %	15,625 %	12,5 %	9,375 %	6,25 %	3,125 %	0 %	703	9	22	245
6307 20	5 %	C	25 %		21,875 %	21,875 %	18,75 %	15,625 %	12,5 %	9,375 %	6,25 %	3,125 %	0 %	502	0	26	176
6307 90	5 %	C	25 %		21,875 %	21,875 %	18,75 %	15,625 %	12,5 %	9,375 %	6,25 %	3,125 %	0 %	41 372	13 445	2 758	19 192
6308 00	40 %	C	25 %		21,875 %	21,875 %	18,75 %	15,625 %	12,5 %	9,375 %	6,25 %	3,125 %	0 %	0	129	332	154
6403 30	60 %+US\$5/pr	C	25 %		21,875 %	21,875 %	18,75 %	15,625 %	12,5 %	9,375 %	6,25 %	3,125 %	0 %	0	0	0	0
6503 00	60 %+US\$5/pr	C	25 %		21,875 %	21,875 %	18,75 %	15,625 %	12,5 %	9,375 %	6,25 %	3,125 %	0 %	0	0	0	0
6504 00	60 %+US\$5/pr	C	25 %		21,875 %	21,875 %	18,75 %	15,625 %	12,5 %	9,375 %	6,25 %	3,125 %	0 %	1 111	26	164	433

				Tariff Reduction Schedule													
				6-year	9-year Reduction Period												
					12,5 %	25 %	37,5 %	50 %	62,5 %	75 %	87,5 %	100 %					
HS 2002	Applied MFN Duty 2008	CET Class	CET Rate	2008-2013	2014	2015	2016	2017	2018	2019	2020	2021	2022	2004	2005	2006	Average 2004-2006
6505 10	60 %+US\$5/pr	C	25 %		21,875 %	21,875 %	18,75 %	15,625 %	12,5 %	9,375 %	6,25 %	3,125 %	0 %	0	0	0	0
6505 90	60 %+US\$5/pr	C	25 %		21,875 %	21,875 %	18,75 %	15,625 %	12,5 %	9,375 %	6,25 %	3,125 %	0 %	34	241	897	391
6506 10	40 %	C	25 %		21,875 %	21,875 %	18,75 %	15,625 %	12,5 %	9,375 %	6,25 %	3,125 %	0 %	684	1 582	2 154	1 473
6506 91	40 %	C	25 %		21,875 %	21,875 %	18,75 %	15,625 %	12,5 %	9,375 %	6,25 %	3,125 %	0 %	5	346	8	120
6506 92	40 %	C	25 %		21,875 %	21,875 %	18,75 %	15,625 %	12,5 %	9,375 %	6,25 %	3,125 %	0 %	0	0	0	0
6506 99	40 %	C	25 %		21,875 %	21,875 %	18,75 %	15,625 %	12,5 %	9,375 %	6,25 %	3,125 %	0 %	4 382	2 763	1 021	2 722
6601 10	40 %	C	25 %		21,875 %	21,875 %	18,75 %	15,625 %	12,5 %	9,375 %	6,25 %	3,125 %	0 %	15	3 409	0	1 141
6601 91	40 %	C	25 %		21,875 %	21,875 %	18,75 %	15,625 %	12,5 %	9,375 %	6,25 %	3,125 %	0 %	85	0	0	28
6601 99	40 %	C	25 %		21,875 %	21,875 %	18,75 %	15,625 %	12,5 %	9,375 %	6,25 %	3,125 %	0 %	219	9 514	4	3 246
6602 00	40 %	C	25 %		21,875 %	21,875 %	18,75 %	15,625 %	12,5 %	9,375 %	6,25 %	3,125 %	0 %	14	107	584	235
6702 10	40 %	C	25 %		21,875 %	21,875 %	18,75 %	15,625 %	12,5 %	9,375 %	6,25 %	3,125 %	0 %	0	3	0	1
6702 90	40 %	C	25 %		21,875 %	21,875 %	18,75 %	15,625 %	12,5 %	9,375 %	6,25 %	3,125 %	0 %	0	0	0	0
6704 11	40 %	C	25 %		21,875 %	21,875 %	18,75 %	15,625 %	12,5 %	9,375 %	6,25 %	3,125 %	0 %	0	0	0	0
6704 19	40 %	C	25 %		21,875 %	21,875 %	18,75 %	15,625 %	12,5 %	9,375 %	6,25 %	3,125 %	0 %	0	0	0	0
6704 20	40 %	C	25 %		21,875 %	21,875 %	18,75 %	15,625 %	12,5 %	9,375 %	6,25 %	3,125 %	0 %	0	0	0	0
6704 90	40 %	C	25 %		21,875 %	21,875 %	18,75 %	15,625 %	12,5 %	9,375 %	6,25 %	3,125 %	0 %	1 072	0	0	357
6802 10	40 %	C	25 %		21,875 %	21,875 %	18,75 %	15,625 %	12,5 %	9,375 %	6,25 %	3,125 %	0 %	0	0	10	3
6802 21	15 %	C	25 %		21,875 %	21,875 %	18,75 %	15,625 %	12,5 %	9,375 %	6,25 %	3,125 %	0 %	0	0	0	0
6802 22	40 %	C	25 %		21,875 %	21,875 %	18,75 %	15,625 %	12,5 %	9,375 %	6,25 %	3,125 %	0 %	0	0	0	0
6802 23	40 %	C	25 %		21,875 %	21,875 %	18,75 %	15,625 %	12,5 %	9,375 %	6,25 %	3,125 %	0 %	0	0	13 967	4 656
6802 29	40 %	C	25 %		21,875 %	21,875 %	18,75 %	15,625 %	12,5 %	9,375 %	6,25 %	3,125 %	0 %	0	0	0	0
6802 91	40 %	C	25 %		21,875 %	21,875 %	18,75 %	15,625 %	12,5 %	9,375 %	6,25 %	3,125 %	0 %	0	0	0	0
6802 92	40 %	C	25 %		21,875 %	21,875 %	18,75 %	15,625 %	12,5 %	9,375 %	6,25 %	3,125 %	0 %	0	0	0	0
6802 93	40 %	C	25 %		21,875 %	21,875 %	18,75 %	15,625 %	12,5 %	9,375 %	6,25 %	3,125 %	0 %	0	0	0	0

				Tariff Reduction Schedule													
				6-year	9-year Reduction Period												
					12,5 %	25 %	37,5 %	50 %	62,5 %	75 %	87,5 %	100 %					
HS 2002	Applied MFN Duty 2008	CET Class	CET Rate	2008-2013	Applied Duty in								Import Values in USD				
					2014	2015	2016	2017	2018	2019	2020	2021	2022	2004	2005	2006	Average 2004-2006
6802 99	40 %	C	25 %		21,875 %	21,875 %	18,75 %	15,625 %	12,5 %	9,375 %	6,25 %	3,125 %	0 %	0	0	0	0
6803 00	40 %	C	25 %		21,875 %	21,875 %	18,75 %	15,625 %	12,5 %	9,375 %	6,25 %	3,125 %	0 %	0	0	0	0
6804 21	20 %	C	25 %		21,875 %	21,875 %	18,75 %	15,625 %	12,5 %	9,375 %	6,25 %	3,125 %	0 %	40 706	1 947	14 281	18 978
6804 22	10 %	C	25 %		21,875 %	21,875 %	18,75 %	15,625 %	12,5 %	9,375 %	6,25 %	3,125 %	0 %	78 948	0	2 806	27 252
6804 23	10 %	C	25 %		21,875 %	21,875 %	18,75 %	15,625 %	12,5 %	9,375 %	6,25 %	3,125 %	0 %	9 598	0	12 427	7 342
6804 30	10 %	C	25 %		21,875 %	21,875 %	18,75 %	15,625 %	12,5 %	9,375 %	6,25 %	3,125 %	0 %	0	370	18 853	6 408
6805 10	20 %	C	25 %		21,875 %	21,875 %	18,75 %	15,625 %	12,5 %	9,375 %	6,25 %	3,125 %	0 %	0	0	12	4
6805 20	10 %	C	25 %		21,875 %	21,875 %	18,75 %	15,625 %	12,5 %	9,375 %	6,25 %	3,125 %	0 %	16 081	0	54 894	23 658
6805 30	10 %	C	25 %		21,875 %	21,875 %	18,75 %	15,625 %	12,5 %	9,375 %	6,25 %	3,125 %	0 %	21 692	0	9 956	10 549
6806 90	10 %	C	25 %		21,875 %	21,875 %	18,75 %	15,625 %	12,5 %	9,375 %	6,25 %	3,125 %	0 %	225	0	0	75
6807 10	20 %	C	25 %		21,875 %	21,875 %	18,75 %	15,625 %	12,5 %	9,375 %	6,25 %	3,125 %	0 %	26 277	32 226	9 088	22 530
6807 90	20 %	C	25 %		21,875 %	21,875 %	18,75 %	15,625 %	12,5 %	9,375 %	6,25 %	3,125 %	0 %	0	0	0	0
6808 00	20 %	C	25 %		21,875 %	21,875 %	18,75 %	15,625 %	12,5 %	9,375 %	6,25 %	3,125 %	0 %	0	0	0	0
6809 11	20 %	C	25 %		21,875 %	21,875 %	18,75 %	15,625 %	12,5 %	9,375 %	6,25 %	3,125 %	0 %	0	0	155	52
6809 19	20 %	C	25 %		21,875 %	21,875 %	18,75 %	15,625 %	12,5 %	9,375 %	6,25 %	3,125 %	0 %	0	0	0	0
6809 90	20 %	C	25 %		21,875 %	21,875 %	18,75 %	15,625 %	12,5 %	9,375 %	6,25 %	3,125 %	0 %	0	0	121	40
6810 11	20 %	C	25 %		21,875 %	21,875 %	18,75 %	15,625 %	12,5 %	9,375 %	6,25 %	3,125 %	0 %	0	0	0	0
6810 19	20 %	C	25 %		21,875 %	21,875 %	18,75 %	15,625 %	12,5 %	9,375 %	6,25 %	3,125 %	0 %	0	0	1 001	334
6810 91	20 %	C	25 %		21,875 %	21,875 %	18,75 %	15,625 %	12,5 %	9,375 %	6,25 %	3,125 %	0 %	0	0	0	0
6810 99	20 %	C	25 %		21,875 %	21,875 %	18,75 %	15,625 %	12,5 %	9,375 %	6,25 %	3,125 %	0 %	0	0	0	0
6811 10	40 %	C	25 %		21,875 %	21,875 %	18,75 %	15,625 %	12,5 %	9,375 %	6,25 %	3,125 %	0 %	0	0	0	0
6811 20	40 %	C	25 %		21,875 %	21,875 %	18,75 %	15,625 %	12,5 %	9,375 %	6,25 %	3,125 %	0 %	0	0	0	0
6811 30	40 %	C	25 %		21,875 %	21,875 %	18,75 %	15,625 %	12,5 %	9,375 %	6,25 %	3,125 %	0 %	0	0	0	0

				Tariff Reduction Schedule													
				6-year	9-year Reduction Period												
					12,5 %	25 %	37,5 %	50 %	62,5 %	75 %	87,5 %	100 %					
HS 2002	Applied MFN Duty 2008	CET Class	CET Rate	2008-2013	Applied Duty in									Import Values in USD			
					2014	2015	2016	2017	2018	2019	2020	2021	2022	2004	2005	2006	Average 2004-2006
6811 90	40 %	C	25 %		21,875 %	21,875 %	18,75 %	15,625 %	12,5 %	9,375 %	6,25 %	3,125 %	0 %	2 884	0	0	961
6812 50	20 %	C	25 %		21,875 %	21,875 %	18,75 %	15,625 %	12,5 %	9,375 %	6,25 %	3,125 %	0 %	12	0	2 936	983
6812 60	20 %	C	25 %		21,875 %	21,875 %	18,75 %	15,625 %	12,5 %	9,375 %	6,25 %	3,125 %	0 %	0	0	0	0
6812 70	20 %	C	25 %		21,875 %	21,875 %	18,75 %	15,625 %	12,5 %	9,375 %	6,25 %	3,125 %	0 %	722	0	0	241
6812 90	20 %	C	25 %		21,875 %	21,875 %	18,75 %	15,625 %	12,5 %	9,375 %	6,25 %	3,125 %	0 %	51	0	1 445	499
6814 10	10 %	C	25 %		21,875 %	21,875 %	18,75 %	15,625 %	12,5 %	9,375 %	6,25 %	3,125 %	0 %	14 503	14 739	1	9 748
6814 90	10 %	C	25 %		21,875 %	21,875 %	18,75 %	15,625 %	12,5 %	9,375 %	6,25 %	3,125 %	0 %	0	0	0	0
6815 10	5 %	C	25 %		21,875 %	21,875 %	18,75 %	15,625 %	12,5 %	9,375 %	6,25 %	3,125 %	0 %	4 997	0	5	1 667
6815 20	5 %	C	25 %		21,875 %	21,875 %	18,75 %	15,625 %	12,5 %	9,375 %	6,25 %	3,125 %	0 %	0	0	0	0
6815 91	5 %	C	25 %		21,875 %	21,875 %	18,75 %	15,625 %	12,5 %	9,375 %	6,25 %	3,125 %	0 %	607	0	0	202
6901 00	40 %	C	25 %		21,875 %	21,875 %	18,75 %	15,625 %	12,5 %	9,375 %	6,25 %	3,125 %	0 %	0	0	0	0
6902 90	40 %	C	25 %		21,875 %	21,875 %	18,75 %	15,625 %	12,5 %	9,375 %	6,25 %	3,125 %	0 %	0	0	0	0
6904 10	20 %	C	25 %		21,875 %	21,875 %	18,75 %	15,625 %	12,5 %	9,375 %	6,25 %	3,125 %	0 %	0	0	0	0
6904 90	20 %	C	25 %		21,875 %	21,875 %	18,75 %	15,625 %	12,5 %	9,375 %	6,25 %	3,125 %	0 %	1 669	0	0	556
6905 10	20 %	C	25 %		21,875 %	21,875 %	18,75 %	15,625 %	12,5 %	9,375 %	6,25 %	3,125 %	0 %	0	0	0	0
6907 10	20 %	C	25 %		21,875 %	21,875 %	18,75 %	15,625 %	12,5 %	9,375 %	6,25 %	3,125 %	0 %	0	0	11 839	3 946
6907 90	20 %	C	25 %		21,875 %	21,875 %	18,75 %	15,625 %	12,5 %	9,375 %	6,25 %	3,125 %	0 %	11 524	0	32	3 852
6908 10	20 %	C	25 %		21,875 %	21,875 %	18,75 %	15,625 %	12,5 %	9,375 %	6,25 %	3,125 %	0 %	0	3 069	186	1 085
6908 90	25 %	C	25 %		21,875 %	21,875 %	18,75 %	15,625 %	12,5 %	9,375 %	6,25 %	3,125 %	0 %	191 847	0	144 889	112 245
6909 12	15 %	C	25 %		21,875 %	21,875 %	18,75 %	15,625 %	12,5 %	9,375 %	6,25 %	3,125 %	0 %	0	0	0	0
6910 10	40 %	C	25 %		21,875 %	21,875 %	18,75 %	15,625 %	12,5 %	9,375 %	6,25 %	3,125 %	0 %	32 708	120	451	11 093

				Tariff Reduction Schedule													
				6-year	9-year Reduction Period												
					12,5 %	25 %	37,5 %	50 %	62,5 %	75 %	87,5 %	100 %					
HS 2002	Applied MFN Duty 2008	CET Class	CET Rate	2008-2013	Applied Duty in								Import Values in USD				
					2014	2015	2016	2017	2018	2019	2020	2021	2022	2004	2005	2006	Average 2004-2006
6910 90	40 %	C	25 %		21,875 %	21,875 %	18,75 %	15,625 %	12,5 %	9,375 %	6,25 %	3,125 %	0 %	962	3 377	84	1 474
6914 10	40 %	C	25 %		21,875 %	21,875 %	18,75 %	15,625 %	12,5 %	9,375 %	6,25 %	3,125 %	0 %	1 010	0	0	337
7001 00	15 %	C	25 %		21,875 %	21,875 %	18,75 %	15,625 %	12,5 %	9,375 %	6,25 %	3,125 %	0 %	0	0	0	0
7007 11	20 %	C	25 %		21,875 %	21,875 %	18,75 %	15,625 %	12,5 %	9,375 %	6,25 %	3,125 %	0 %	99 848	2 383	13 921	38 717
7007 19	20 %	C	25 %		21,875 %	21,875 %	18,75 %	15,625 %	12,5 %	9,375 %	6,25 %	3,125 %	0 %	3 240	0	722	1 321
7007 21	20 %	C	25 %		21,875 %	21,875 %	18,75 %	15,625 %	12,5 %	9,375 %	6,25 %	3,125 %	0 %	27 116	245	388	9 250
7007 29	20 %	C	25 %		21,875 %	21,875 %	18,75 %	15,625 %	12,5 %	9,375 %	6,25 %	3,125 %	0 %	4 233	55	1 205	1 831
7008 00	20 %	C	25 %		21,875 %	21,875 %	18,75 %	15,625 %	12,5 %	9,375 %	6,25 %	3,125 %	0 %	0	0	465	155
7009 10	40 %	C	25 %		21,875 %	21,875 %	18,75 %	15,625 %	12,5 %	9,375 %	6,25 %	3,125 %	0 %	21 385	1 296	8 543	10 408
7009 91	40 %	C	25 %		21,875 %	21,875 %	18,75 %	15,625 %	12,5 %	9,375 %	6,25 %	3,125 %	0 %	268	0	547	272
7009 92	40 %	C	25 %		21,875 %	21,875 %	18,75 %	15,625 %	12,5 %	9,375 %	6,25 %	3,125 %	0 %	2 086	615	2 268	1 656
7013 10	40 %	C	25 %		21,875 %	21,875 %	18,75 %	15,625 %	12,5 %	9,375 %	6,25 %	3,125 %	0 %	234	0	0	78
7013 21	40 %	C	25 %		21,875 %	21,875 %	18,75 %	15,625 %	12,5 %	9,375 %	6,25 %	3,125 %	0 %	0	119	0	40
7013 29	40 %	C	25 %		21,875 %	21,875 %	18,75 %	15,625 %	12,5 %	9,375 %	6,25 %	3,125 %	0 %	35 854	0	1 692	12 515
7013 31	40 %	C	25 %		21,875 %	21,875 %	18,75 %	15,625 %	12,5 %	9,375 %	6,25 %	3,125 %	0 %	0	0	0	0
7013 32	40 %	C	25 %		21,875 %	21,875 %	18,75 %	15,625 %	12,5 %	9,375 %	6,25 %	3,125 %	0 %	0	0	0	0
7013 39	40 %	C	25 %		21,875 %	21,875 %	18,75 %	15,625 %	12,5 %	9,375 %	6,25 %	3,125 %	0 %	195	0	2	66
7013 91	40 %	C	25 %		21,875 %	21,875 %	18,75 %	15,625 %	12,5 %	9,375 %	6,25 %	3,125 %	0 %	22	0	0	7
7013 99	40 %	C	25 %		21,875 %	21,875 %	18,75 %	15,625 %	12,5 %	9,375 %	6,25 %	3,125 %	0 %	4 397	274	544	1 738
7016 10	40 %	C	25 %		21,875 %	21,875 %	18,75 %	15,625 %	12,5 %	9,375 %	6,25 %	3,125 %	0 %	0	0	0	0
7016 90	40 %	C	25 %		21,875 %	21,875 %	18,75 %	15,625 %	12,5 %	9,375 %	6,25 %	3,125 %	0 %	0	16 571	2 501	6 357

				Tariff Reduction Schedule													
				6-year	9-year Reduction Period												
					12,5 %	25 %	37,5 %	50 %	62,5 %	75 %	87,5 %	100 %					
HS 2002	Applied MFN Duty 2008	CET Class	CET Rate	2008-2013	Applied Duty in								Import Values in USD				
					2014	2015	2016	2017	2018	2019	2020	2021	2022	2004	2005	2006	Average 2004-2006
7017 10	5 %	C	25 %		21,875 %	21,875 %	18,75 %	15,625 %	12,5 %	9,375 %	6,25 %	3,125 %	0 %	996	0	5 266	2 087
7017 20	5 %	C	25 %		21,875 %	21,875 %	18,75 %	15,625 %	12,5 %	9,375 %	6,25 %	3,125 %	0 %	236	0	0	79
7017 90	5 %	C	25 %		21,875 %	21,875 %	18,75 %	15,625 %	12,5 %	9,375 %	6,25 %	3,125 %	0 %	93 035	22 508	33 872	49 805
7018 10	40 %	C	25 %		21,875 %	21,875 %	18,75 %	15,625 %	12,5 %	9,375 %	6,25 %	3,125 %	0 %	0	9 249	0	3 083
7018 90	40 %	C	25 %		21,875 %	21,875 %	18,75 %	15,625 %	12,5 %	9,375 %	6,25 %	3,125 %	0 %	105	24 004	0	8 036
7020 00	40 %	C	25 %		21,875 %	21,875 %	18,75 %	15,625 %	12,5 %	9,375 %	6,25 %	3,125 %	0 %	5 373	395	2 599	2 789
7114 11	40 %	C	25 %		21,875 %	21,875 %	18,75 %	15,625 %	12,5 %	9,375 %	6,25 %	3,125 %	0 %	0	0	0	0
7114 19	40 %	C	25 %		21,875 %	21,875 %	18,75 %	15,625 %	12,5 %	9,375 %	6,25 %	3,125 %	0 %	1 228	0	4	411
7114 20	40 %	C	25 %		21,875 %	21,875 %	18,75 %	15,625 %	12,5 %	9,375 %	6,25 %	3,125 %	0 %	27	0	0	9
7115 90	5 %	C	25 %		21,875 %	21,875 %	18,75 %	15,625 %	12,5 %	9,375 %	6,25 %	3,125 %	0 %	0	0	0	0
7116 10	40 %	C	25 %		21,875 %	21,875 %	18,75 %	15,625 %	12,5 %	9,375 %	6,25 %	3,125 %	0 %	0	0	0	0
7116 20	40 %	C	25 %		21,875 %	21,875 %	18,75 %	15,625 %	12,5 %	9,375 %	6,25 %	3,125 %	0 %	0	85	0	28
7117 11	40 %	C	25 %		21,875 %	21,875 %	18,75 %	15,625 %	12,5 %	9,375 %	6,25 %	3,125 %	0 %	0	3	0	1
7118 90	5 %	C	25 %		21,875 %	21,875 %	18,75 %	15,625 %	12,5 %	9,375 %	6,25 %	3,125 %	0 %	64 389	0	0	21 463
7301 10	20 %	C	25 %		21,875 %	21,875 %	18,75 %	15,625 %	12,5 %	9,375 %	6,25 %	3,125 %	0 %	1 292	0	510	600
7301 20	25 %	C	25 %		21,875 %	21,875 %	18,75 %	15,625 %	12,5 %	9,375 %	6,25 %	3,125 %	0 %	0	0	0	0
7307 11	20 %	C	25 %		21,875 %	21,875 %	18,75 %	15,625 %	12,5 %	9,375 %	6,25 %	3,125 %	0 %	0	0	36	12
7307 19	20 %	C	25 %		21,875 %	21,875 %	18,75 %	15,625 %	12,5 %	9,375 %	6,25 %	3,125 %	0 %	2 652	90	5 287	2 677
7307 21	20 %	C	25 %		21,875 %	21,875 %	18,75 %	15,625 %	12,5 %	9,375 %	6,25 %	3,125 %	0 %	2 477	0	3 825	2 101
7307 22	15 %	C	25 %		21,875 %	21,875 %	18,75 %	15,625 %	12,5 %	9,375 %	6,25 %	3,125 %	0 %	27 887	0	7 350	11 746
7307 23	15 %	C	25 %		21,875 %	21,875 %	18,75 %	15,625 %	12,5 %	9,375 %	6,25 %	3,125 %	0 %	0	0	0	0

				Tariff Reduction Schedule													
				6-year	9-year Reduction Period												
					12,5 %	25 %	37,5 %	50 %	62,5 %	75 %	87,5 %	100 %					
HS 2002	Applied MFN Duty 2008	CET Class	CET Rate	2008-2013	Applied Duty in									Import Values in USD			
					2014	2015	2016	2017	2018	2019	2020	2021	2022	2004	2005	2006	Average 2004-2006
7307 29	20 %	C	25 %		21,875 %	21,875 %	18,75 %	15,625 %	12,5 %	9,375 %	6,25 %	3,125 %	0 %	19 131	200	4 042	7 791
7307 91	20 %	C	25 %		21,875 %	21,875 %	18,75 %	15,625 %	12,5 %	9,375 %	6,25 %	3,125 %	0 %	5 102	0	19 126	8 076
7307 92	20 %	C	25 %		21,875 %	21,875 %	18,75 %	15,625 %	12,5 %	9,375 %	6,25 %	3,125 %	0 %	77 070	11 626	16 407	35 035
7307 93	20 %	C	25 %		21,875 %	21,875 %	18,75 %	15,625 %	12,5 %	9,375 %	6,25 %	3,125 %	0 %	0	0	0	0
7307 99	20 %	C	25 %		21,875 %	21,875 %	18,75 %	15,625 %	12,5 %	9,375 %	6,25 %	3,125 %	0 %	38 665	2 181	20 523	20 456
7313 00	20 %	C	25 %		21,875 %	21,875 %	18,75 %	15,625 %	12,5 %	9,375 %	6,25 %	3,125 %	0 %	10	0	0	3
7315 11	20 %	C	25 %		21,875 %	21,875 %	18,75 %	15,625 %	12,5 %	9,375 %	6,25 %	3,125 %	0 %	54 320	0	4 311	19 543
7315 12	25 %	C	25 %		21,875 %	21,875 %	18,75 %	15,625 %	12,5 %	9,375 %	6,25 %	3,125 %	0 %	65 177	39 509	13 871	39 519
7315 19	10 %	C	25 %		21,875 %	21,875 %	18,75 %	15,625 %	12,5 %	9,375 %	6,25 %	3,125 %	0 %	13 200	0	1 665	4 955
7315 20	20 %	C	25 %		21,875 %	21,875 %	18,75 %	15,625 %	12,5 %	9,375 %	6,25 %	3,125 %	0 %	250	0	0	83
7315 81	20 %	C	25 %		21,875 %	21,875 %	18,75 %	15,625 %	12,5 %	9,375 %	6,25 %	3,125 %	0 %	502	18	3 866	1 462
7315 82	20 %	C	25 %		21,875 %	21,875 %	18,75 %	15,625 %	12,5 %	9,375 %	6,25 %	3,125 %	0 %	7	0	0	2
7315 89	20 %	C	25 %		21,875 %	21,875 %	18,75 %	15,625 %	12,5 %	9,375 %	6,25 %	3,125 %	0 %	8 826	0	5 368	4 731
7315 90	20 %	C	25 %		21,875 %	21,875 %	18,75 %	15,625 %	12,5 %	9,375 %	6,25 %	3,125 %	0 %	14 887	0	1 928	5 605
7317 00	20 %	C	25 %		21,875 %	21,875 %	18,75 %	15,625 %	12,5 %	9,375 %	6,25 %	3,125 %	0 %	5 768	26	2 806	2 867
7318 11	15 %	C	25 %		21,875 %	21,875 %	18,75 %	15,625 %	12,5 %	9,375 %	6,25 %	3,125 %	0 %	1 978	0	0	659
7318 12	20 %	C	25 %		21,875 %	21,875 %	18,75 %	15,625 %	12,5 %	9,375 %	6,25 %	3,125 %	0 %	13 515	210	36	4 587
7318 13	15 %	C	25 %		21,875 %	21,875 %	18,75 %	15,625 %	12,5 %	9,375 %	6,25 %	3,125 %	0 %	617	1 297	2 205	1 373
7318 14	15 %	C	25 %		21,875 %	21,875 %	18,75 %	15,625 %	12,5 %	9,375 %	6,25 %	3,125 %	0 %	5 139	0	144	1 761
7318 15	25 %	C	25 %		21,875 %	21,875 %	18,75 %	15,625 %	12,5 %	9,375 %	6,25 %	3,125 %	0 %	167 539	29 754	148 470	115 254
7318 16	25 %	C	25 %		21,875 %	21,875 %	18,75 %	15,625 %	12,5 %	9,375 %	6,25 %	3,125 %	0 %	74 568	2 522	42 027	39 705

				Tariff Reduction Schedule													
				6-year	9-year Reduction Period												
					12,5 %	25 %	37,5 %	50 %	62,5 %	75 %	87,5 %	100 %					
HS 2002	Applied MFN Duty 2008	CET Class	CET Rate	2008-2013	Applied Duty in									Import Values in USD			
					2014	2015	2016	2017	2018	2019	2020	2021	2022	2004	2005	2006	Average 2004-2006
7318 19	20 %	C	25 %		21,875 %	21,875 %	18,75 %	15,625 %	12,5 %	9,375 %	6,25 %	3,125 %	0 %	7 211	27	6 979	4 739
7318 21	15 %	C	25 %		21,875 %	21,875 %	18,75 %	15,625 %	12,5 %	9,375 %	6,25 %	3,125 %	0 %	8 363	0	7 446	5 270
7318 22	15 %	C	25 %		21,875 %	21,875 %	18,75 %	15,625 %	12,5 %	9,375 %	6,25 %	3,125 %	0 %	72 811	23 868	67 530	54 736
7318 23	20 %	C	25 %		21,875 %	21,875 %	18,75 %	15,625 %	12,5 %	9,375 %	6,25 %	3,125 %	0 %	4 033	15	1 172	1 740
7318 24	20 %	C	25 %		21,875 %	21,875 %	18,75 %	15,625 %	12,5 %	9,375 %	6,25 %	3,125 %	0 %	5 396	92	14 288	6 592
7318 29	20 %	C	25 %		21,875 %	21,875 %	18,75 %	15,625 %	12,5 %	9,375 %	6,25 %	3,125 %	0 %	17 666	3	52 564	23 411
7319 10	15 %	C	25 %		21,875 %	21,875 %	18,75 %	15,625 %	12,5 %	9,375 %	6,25 %	3,125 %	0 %	2 373	0	1 715	1 363
7319 20	15 %	C	25 %		21,875 %	21,875 %	18,75 %	15,625 %	12,5 %	9,375 %	6,25 %	3,125 %	0 %	96	0	33	43
7319 30	15 %	C	25 %		21,875 %	21,875 %	18,75 %	15,625 %	12,5 %	9,375 %	6,25 %	3,125 %	0 %	18 269	274	51 640	23 394
7319 90	15 %	C	25 %		21,875 %	21,875 %	18,75 %	15,625 %	12,5 %	9,375 %	6,25 %	3,125 %	0 %	7 355	3	20 433	9 263
7321 11	65 %	C	25 %		21,875 %	21,875 %	18,75 %	15,625 %	12,5 %	9,375 %	6,25 %	3,125 %	0 %	1 096	0	1 616	904
7321 12	40 %	C	25 %		21,875 %	21,875 %	18,75 %	15,625 %	12,5 %	9,375 %	6,25 %	3,125 %	0 %	0	0	2	1
7321 13	40 %	C	25 %		21,875 %	21,875 %	18,75 %	15,625 %	12,5 %	9,375 %	6,25 %	3,125 %	0 %	272	0	0	91
7321 81	60 %	C	25 %		21,875 %	21,875 %	18,75 %	15,625 %	12,5 %	9,375 %	6,25 %	3,125 %	0 %	0	0	0	0
7321 82	40 %	C	25 %		21,875 %	21,875 %	18,75 %	15,625 %	12,5 %	9,375 %	6,25 %	3,125 %	0 %	0	0	0	0
7321 83	40 %	C	25 %		21,875 %	21,875 %	18,75 %	15,625 %	12,5 %	9,375 %	6,25 %	3,125 %	0 %	0	0	0	0
7323 10	40 %	C	25 %		21,875 %	21,875 %	18,75 %	15,625 %	12,5 %	9,375 %	6,25 %	3,125 %	0 %	0	7	1	3
7323 91	40 %	C	25 %		21,875 %	21,875 %	18,75 %	15,625 %	12,5 %	9,375 %	6,25 %	3,125 %	0 %	468	0	0	156
7323 92	40 %	C	25 %		21,875 %	21,875 %	18,75 %	15,625 %	12,5 %	9,375 %	6,25 %	3,125 %	0 %	713	0	445	386
7323 93	40 %	C	25 %		21,875 %	21,875 %	18,75 %	15,625 %	12,5 %	9,375 %	6,25 %	3,125 %	0 %	0	0	161	54
7323 94	40 %	C	25 %		21,875 %	21,875 %	18,75 %	15,625 %	12,5 %	9,375 %	6,25 %	3,125 %	0 %	12 585	0	3 600	5 395

				Tariff Reduction Schedule													
				6-year	9-year Reduction Period												
					12,5 %	25 %	37,5 %	50 %	62,5 %	75 %	87,5 %	100 %					
HS 2002	Applied MFN Duty 2008	CET Class	CET Rate	2008-2013	Applied Duty in									Import Values in USD			
					2014	2015	2016	2017	2018	2019	2020	2021	2022	2004	2005	2006	Average 2004-2006
7323 99	40 %	C	25 %		21,875 %	21,875 %	18,75 %	15,625 %	12,5 %	9,375 %	6,25 %	3,125 %	0 %	4 085	464	3 291	2 613
7324 10	65 %	C	25 %		21,875 %	21,875 %	18,75 %	15,625 %	12,5 %	9,375 %	6,25 %	3,125 %	0 %	1 949	1 063	6	1 006
7324 21	40 %	C	25 %		21,875 %	21,875 %	18,75 %	15,625 %	12,5 %	9,375 %	6,25 %	3,125 %	0 %	141	0	0	47
7324 29	40 %	C	25 %		21,875 %	21,875 %	18,75 %	15,625 %	12,5 %	9,375 %	6,25 %	3,125 %	0 %	3	0	0	1
7324 90	40 %	C	25 %		21,875 %	21,875 %	18,75 %	15,625 %	12,5 %	9,375 %	6,25 %	3,125 %	0 %	802	0	2 527	1 110
7325 10	40 %	C	25 %		21,875 %	21,875 %	18,75 %	15,625 %	12,5 %	9,375 %	6,25 %	3,125 %	0 %	646	0	2	216
7325 91	25 %	C	25 %		21,875 %	21,875 %	18,75 %	15,625 %	12,5 %	9,375 %	6,25 %	3,125 %	0 %	25 810	0	145 157	56 989
7325 99	40 %	C	25 %		21,875 %	21,875 %	18,75 %	15,625 %	12,5 %	9,375 %	6,25 %	3,125 %	0 %	11	0	255	89
7326 20	40 %	C	25 %		21,875 %	21,875 %	18,75 %	15,625 %	12,5 %	9,375 %	6,25 %	3,125 %	0 %	3 430	5	405	1 280
7414 20	40 %	C	25 %		21,875 %	21,875 %	18,75 %	15,625 %	12,5 %	9,375 %	6,25 %	3,125 %	0 %	846	0	770	538
7414 90	40 %	C	25 %		21,875 %	21,875 %	18,75 %	15,625 %	12,5 %	9,375 %	6,25 %	3,125 %	0 %	0	0	9 876	3 292
7417 00	40 %	C	25 %		21,875 %	21,875 %	18,75 %	15,625 %	12,5 %	9,375 %	6,25 %	3,125 %	0 %	0	0	0	0
7418 11	40 %	C	25 %		21,875 %	21,875 %	18,75 %	15,625 %	12,5 %	9,375 %	6,25 %	3,125 %	0 %	0	0	243	81
7418 19	40 %	C	25 %		21,875 %	21,875 %	18,75 %	15,625 %	12,5 %	9,375 %	6,25 %	3,125 %	0 %	0	67	18	28
7419 10	40 %	C	25 %		21,875 %	21,875 %	18,75 %	15,625 %	12,5 %	9,375 %	6,25 %	3,125 %	0 %	0	0	15 088	5 029
7419 91	40 %	C	25 %		21,875 %	21,875 %	18,75 %	15,625 %	12,5 %	9,375 %	6,25 %	3,125 %	0 %	0	0	0	0
7419 99	40 %	C	25 %		21,875 %	21,875 %	18,75 %	15,625 %	12,5 %	9,375 %	6,25 %	3,125 %	0 %	183	17	23	74
7507 11	20 %	C	25 %		21,875 %	21,875 %	18,75 %	15,625 %	12,5 %	9,375 %	6,25 %	3,125 %	0 %	0	0	0	0
7507 12	20 %	C	25 %		21,875 %	21,875 %	18,75 %	15,625 %	12,5 %	9,375 %	6,25 %	3,125 %	0 %	0	0	0	0
7507 20	20 %	C	25 %		21,875 %	21,875 %	18,75 %	15,625 %	12,5 %	9,375 %	6,25 %	3,125 %	0 %	0	0	0	0
7508 10	40 %	C	25 %		21,875 %	21,875 %	18,75 %	15,625 %	12,5 %	9,375 %	6,25 %	3,125 %	0 %	0	0	9 261	3 087

				Tariff Reduction Schedule													
				6-year	9-year Reduction Period												
					12,5 %	25 %	37,5 %	50 %	62,5 %	75 %	87,5 %	100 %					
HS 2002	Applied MFN Duty 2008	CET Class	CET Rate	2008-2013	Applied Duty in									Import Values in USD			
					2014	2015	2016	2017	2018	2019	2020	2021	2022	2004	2005	2006	Average 2004-2006
7508 90	25 %	C	25 %		21,875 %	21,875 %	18,75 %	15,625 %	12,5 %	9,375 %	6,25 %	3,125 %	0 %	5	0	0	2
7607 11	15 %	C	25 %		21,875 %	21,875 %	18,75 %	15,625 %	12,5 %	9,375 %	6,25 %	3,125 %	0 %	0	0	0	0
7607 19	20 %	C	25 %		21,875 %	21,875 %	18,75 %	15,625 %	12,5 %	9,375 %	6,25 %	3,125 %	0 %	99 980	0	78 935	59 638
7607 20	25 %	C	25 %		21,875 %	21,875 %	18,75 %	15,625 %	12,5 %	9,375 %	6,25 %	3,125 %	0 %	585 581	3 247	249 552	279 460
7608 10	20 %	C	25 %		21,875 %	21,875 %	18,75 %	15,625 %	12,5 %	9,375 %	6,25 %	3,125 %	0 %	692	0	0	231
7608 20	20 %	C	25 %		21,875 %	21,875 %	18,75 %	15,625 %	12,5 %	9,375 %	6,25 %	3,125 %	0 %	100	0	0	33
7609 00	20 %	C	25 %		21,875 %	21,875 %	18,75 %	15,625 %	12,5 %	9,375 %	6,25 %	3,125 %	0 %	1 288	0	512	600
7615 11	40 %	C	25 %		21,875 %	21,875 %	18,75 %	15,625 %	12,5 %	9,375 %	6,25 %	3,125 %	0 %	0	0	0	0
7615 19	40 %	C	25 %		21,875 %	21,875 %	18,75 %	15,625 %	12,5 %	9,375 %	6,25 %	3,125 %	0 %	4 115	9 977	4 759	6 283
7615 20	40 %	C	25 %		21,875 %	21,875 %	18,75 %	15,625 %	12,5 %	9,375 %	6,25 %	3,125 %	0 %	104	0	300	134
7616 10	15 %	C	25 %		21,875 %	21,875 %	18,75 %	15,625 %	12,5 %	9,375 %	6,25 %	3,125 %	0 %	0	0	10 652	3 551
7616 91	20 %	C	25 %		21,875 %	21,875 %	18,75 %	15,625 %	12,5 %	9,375 %	6,25 %	3,125 %	0 %	22	0	0	7
7616 99	20 %	C	25 %		21,875 %	21,875 %	18,75 %	15,625 %	12,5 %	9,375 %	6,25 %	3,125 %	0 %	648 330	13	2 770	217 038
7805 00	40 %	C	25 %		21,875 %	21,875 %	18,75 %	15,625 %	12,5 %	9,375 %	6,25 %	3,125 %	0 %	0	0	0	0
7806 00	40 %	C	25 %		21,875 %	21,875 %	18,75 %	15,625 %	12,5 %	9,375 %	6,25 %	3,125 %	0 %	395	0	0	132
7906 00	40 %	C	25 %		21,875 %	21,875 %	18,75 %	15,625 %	12,5 %	9,375 %	6,25 %	3,125 %	0 %	0	0	1 234	411
7907 00	40 %	C	25 %		21,875 %	21,875 %	18,75 %	15,625 %	12,5 %	9,375 %	6,25 %	3,125 %	0 %	0	0	128	43
8006 00	20 %	C	25 %		21,875 %	21,875 %	18,75 %	15,625 %	12,5 %	9,375 %	6,25 %	3,125 %	0 %	0	0	0	0
8007 00	20 %	C	25 %		21,875 %	21,875 %	18,75 %	15,625 %	12,5 %	9,375 %	6,25 %	3,125 %	0 %	0	0	0	0
8101 10	5 %	C	25 %		21,875 %	21,875 %	18,75 %	15,625 %	12,5 %	9,375 %	6,25 %	3,125 %	0 %	0	0	0	0
8102 10	5 %	C	25 %		21,875 %	21,875 %	18,75 %	15,625 %	12,5 %	9,375 %	6,25 %	3,125 %	0 %	0	0	0	0

				Tariff Reduction Schedule													
				6-year	9-year Reduction Period												
					12,5 %	25 %	37,5 %	50 %	62,5 %	75 %	87,5 %	100 %					
HS 2002	Applied MFN Duty 2008	CET Class	CET Rate	Preparatory period	Applied Duty in									Import Values in USD			
					2008-2013	2014	2015	2016	2017	2018	2019	2020	2021	2022	2004	2005	2006
8102 95	5 %	C	25 %		21,875 %	21,875 %	18,75 %	15,625 %	12,5 %	9,375 %	6,25 %	3,125 %	0 %	0	0	0	0
8102 96	5 %	C	25 %		21,875 %	21,875 %	18,75 %	15,625 %	12,5 %	9,375 %	6,25 %	3,125 %	0 %	0	0	0	0
8102 99	5 %	C	25 %		21,875 %	21,875 %	18,75 %	15,625 %	12,5 %	9,375 %	6,25 %	3,125 %	0 %	0	0	0	0
8103 90	5 %	C	25 %		21,875 %	21,875 %	18,75 %	15,625 %	12,5 %	9,375 %	6,25 %	3,125 %	0 %	0	0	0	0
8104 30	5 %	C	25 %		21,875 %	21,875 %	18,75 %	15,625 %	12,5 %	9,375 %	6,25 %	3,125 %	0 %	0	0	0	0
8104 90	5 %	C	25 %		21,875 %	21,875 %	18,75 %	15,625 %	12,5 %	9,375 %	6,25 %	3,125 %	0 %	23	0	0	8
8105 90	5 %	C	25 %		21,875 %	21,875 %	18,75 %	15,625 %	12,5 %	9,375 %	6,25 %	3,125 %	0 %	0	0	376	125
8108 90	5 %	C	25 %		21,875 %	21,875 %	18,75 %	15,625 %	12,5 %	9,375 %	6,25 %	3,125 %	0 %	65 274	0	0	21 758
8109 90	5 %	C	25 %		21,875 %	21,875 %	18,75 %	15,625 %	12,5 %	9,375 %	6,25 %	3,125 %	0 %	0	0	0	0
8112 19	5 %	C	25 %		21,875 %	21,875 %	18,75 %	15,625 %	12,5 %	9,375 %	6,25 %	3,125 %	0 %	0	0	0	0
8112 21	5 %	C	25 %		21,875 %	21,875 %	18,75 %	15,625 %	12,5 %	9,375 %	6,25 %	3,125 %	0 %	0	0	0	0
8112 22	5 %	C	25 %		21,875 %	21,875 %	18,75 %	15,625 %	12,5 %	9,375 %	6,25 %	3,125 %	0 %	0	0	0	0
8112 29	5 %	C	25 %		21,875 %	21,875 %	18,75 %	15,625 %	12,5 %	9,375 %	6,25 %	3,125 %	0 %	0	0	0	0
8112 30	5 %	C	25 %		21,875 %	21,875 %	18,75 %	15,625 %	12,5 %	9,375 %	6,25 %	3,125 %	0 %	0	0	0	0
8112 40	5 %	C	25 %		21,875 %	21,875 %	18,75 %	15,625 %	12,5 %	9,375 %	6,25 %	3,125 %	0 %	0	0	0	0
8112 59	5 %	C	25 %		21,875 %	21,875 %	18,75 %	15,625 %	12,5 %	9,375 %	6,25 %	3,125 %	0 %	0	0	0	0
8112 99	5 %	C	25 %		21,875 %	21,875 %	18,75 %	15,625 %	12,5 %	9,375 %	6,25 %	3,125 %	0 %	0	0	0	0
8201 50	20 %	C	25 %		21,875 %	21,875 %	18,75 %	15,625 %	12,5 %	9,375 %	6,25 %	3,125 %	0 %	7 288	0	6 462	4 583
8201 60	20 %	C	25 %		21,875 %	21,875 %	18,75 %	15,625 %	12,5 %	9,375 %	6,25 %	3,125 %	0 %	77	0	0	26
8201 90	40 %	C	25 %		21,875 %	21,875 %	18,75 %	15,625 %	12,5 %	9,375 %	6,25 %	3,125 %	0 %	3 991	0	40	1 344
8205 60	5 %	C	25 %		21,875 %	21,875 %	18,75 %	15,625 %	12,5 %	9,375 %	6,25 %	3,125 %	0 %	24	0	0	8

				Tariff Reduction Schedule													
				6-year	9-year Reduction Period												
					12,5 %	25 %	37,5 %	50 %	62,5 %	75 %	87,5 %	100 %					
HS 2002	Applied MFN Duty 2008	CET Class	CET Rate	2008-2013	Applied Duty in									Import Values in USD			
					2014	2015	2016	2017	2018	2019	2020	2021	2022	2004	2005	2006	Average 2004-2006
8207 13	20 %	C	25 %		21,875 %	21,875 %	18,75 %	15,625 %	12,5 %	9,375 %	6,25 %	3,125 %	0 %	132 167	556	115 296	82 673
8207 30	20 %	C	25 %		21,875 %	21,875 %	18,75 %	15,625 %	12,5 %	9,375 %	6,25 %	3,125 %	0 %	36 471	0	8 664	15 045
8207 40	15 %	C	25 %		21,875 %	21,875 %	18,75 %	15,625 %	12,5 %	9,375 %	6,25 %	3,125 %	0 %	7 682	0	9 468	5 717
8207 70	20 %	C	25 %		21,875 %	21,875 %	18,75 %	15,625 %	12,5 %	9,375 %	6,25 %	3,125 %	0 %	1 891	0	769	886
8211 91	40 %	C	25 %		21,875 %	21,875 %	18,75 %	15,625 %	12,5 %	9,375 %	6,25 %	3,125 %	0 %	544	0	542	362
8211 92	40 %	C	25 %		21,875 %	21,875 %	18,75 %	15,625 %	12,5 %	9,375 %	6,25 %	3,125 %	0 %	5 799	0	0	1 933
8211 93	40 %	C	25 %		21,875 %	21,875 %	18,75 %	15,625 %	12,5 %	9,375 %	6,25 %	3,125 %	0 %	116	0	1 453	523
8211 94	40 %	C	25 %		21,875 %	21,875 %	18,75 %	15,625 %	12,5 %	9,375 %	6,25 %	3,125 %	0 %	2 872	45	43	987
8211 95	40 %	C	25 %		21,875 %	21,875 %	18,75 %	15,625 %	12,5 %	9,375 %	6,25 %	3,125 %	0 %	18	0	52	23
8212 10	20 %	C	25 %		21,875 %	21,875 %	18,75 %	15,625 %	12,5 %	9,375 %	6,25 %	3,125 %	0 %	0	0	152	51
8212 20	40 %	C	25 %		21,875 %	21,875 %	18,75 %	15,625 %	12,5 %	9,375 %	6,25 %	3,125 %	0 %	406	1 022	51	493
8212 90	40 %	C	25 %		21,875 %	21,875 %	18,75 %	15,625 %	12,5 %	9,375 %	6,25 %	3,125 %	0 %	0	0	0	0
8214 20	40 %	C	25 %		21,875 %	21,875 %	18,75 %	15,625 %	12,5 %	9,375 %	6,25 %	3,125 %	0 %	5	0	0	2
8214 90	40 %	C	25 %		21,875 %	21,875 %	18,75 %	15,625 %	12,5 %	9,375 %	6,25 %	3,125 %	0 %	4 144	883	0	1 676
8215 20	40 %	C	25 %		21,875 %	21,875 %	18,75 %	15,625 %	12,5 %	9,375 %	6,25 %	3,125 %	0 %	334	621	729	562
8215 91	40 %	C	25 %		21,875 %	21,875 %	18,75 %	15,625 %	12,5 %	9,375 %	6,25 %	3,125 %	0 %	0	0	0	0
8215 99	40 %	C	25 %		21,875 %	21,875 %	18,75 %	15,625 %	12,5 %	9,375 %	6,25 %	3,125 %	0 %	971	6	1 903	960
8301 10	25 %	C	25 %		21,875 %	21,875 %	18,75 %	15,625 %	12,5 %	9,375 %	6,25 %	3,125 %	0 %	6 570	3 869	62 741	24 393
8301 20	20 %	C	25 %		21,875 %	21,875 %	18,75 %	15,625 %	12,5 %	9,375 %	6,25 %	3,125 %	0 %	39 420	135	22 812	20 789
8301 30	20 %	C	25 %		21,875 %	21,875 %	18,75 %	15,625 %	12,5 %	9,375 %	6,25 %	3,125 %	0 %	5 341	0	6 562	3 968
8301 40	20 %	C	25 %		21,875 %	21,875 %	18,75 %	15,625 %	12,5 %	9,375 %	6,25 %	3,125 %	0 %	24 382	0	2 727	9 036

				Tariff Reduction Schedule													
				6-year	9-year Reduction Period												
					12,5 %	25 %	37,5 %	50 %	62,5 %	75 %	87,5 %	100 %					
HS 2002	Applied MFN Duty 2008	CET Class	CET Rate	2008-2013	Applied Duty in									Import Values in USD			
					2014	2015	2016	2017	2018	2019	2020	2021	2022	2004	2005	2006	Average 2004-2006
8301 50	20 %	C	25 %		21,875 %	21,875 %	18,75 %	15,625 %	12,5 %	9,375 %	6,25 %	3,125 %	0 %	866	0	0	289
8301 60	5 %	C	25 %		21,875 %	21,875 %	18,75 %	15,625 %	12,5 %	9,375 %	6,25 %	3,125 %	0 %	116	30	103	83
8301 70	20 %	C	25 %		21,875 %	21,875 %	18,75 %	15,625 %	12,5 %	9,375 %	6,25 %	3,125 %	0 %	19 305	7 381	2 831	9 839
8302 10	20 %	C	25 %		21,875 %	21,875 %	18,75 %	15,625 %	12,5 %	9,375 %	6,25 %	3,125 %	0 %	27 855	95 866	49 055	57 592
8302 20	20 %	C	25 %		21,875 %	21,875 %	18,75 %	15,625 %	12,5 %	9,375 %	6,25 %	3,125 %	0 %	4 126	0	1 496	1 874
8302 30	20 %	C	25 %		21,875 %	21,875 %	18,75 %	15,625 %	12,5 %	9,375 %	6,25 %	3,125 %	0 %	27 187	351	32 562	20 034
8302 41	20 %	C	25 %		21,875 %	21,875 %	18,75 %	15,625 %	12,5 %	9,375 %	6,25 %	3,125 %	0 %	1 524	0	143	556
8302 42	20 %	C	25 %		21,875 %	21,875 %	18,75 %	15,625 %	12,5 %	9,375 %	6,25 %	3,125 %	0 %	10 446	52 666	2 817	21 976
8302 49	20 %	C	25 %		21,875 %	21,875 %	18,75 %	15,625 %	12,5 %	9,375 %	6,25 %	3,125 %	0 %	15 865	0	6 678	7 514
8302 50	20 %	C	25 %		21,875 %	21,875 %	18,75 %	15,625 %	12,5 %	9,375 %	6,25 %	3,125 %	0 %	398	0	1 203	534
8302 60	20 %	C	25 %		21,875 %	21,875 %	18,75 %	15,625 %	12,5 %	9,375 %	6,25 %	3,125 %	0 %	0	0	0	0
8304 00	20 %	C	25 %		21,875 %	21,875 %	18,75 %	15,625 %	12,5 %	9,375 %	6,25 %	3,125 %	0 %	0	73	78	50
8305 20	20 %	C	25 %		21,875 %	21,875 %	18,75 %	15,625 %	12,5 %	9,375 %	6,25 %	3,125 %	0 %	2 598	5 869	28	2 832
8306 21	20 %	C	25 %		21,875 %	21,875 %	18,75 %	15,625 %	12,5 %	9,375 %	6,25 %	3,125 %	0 %	0	0	184	61
8306 29	20 %	C	25 %		21,875 %	21,875 %	18,75 %	15,625 %	12,5 %	9,375 %	6,25 %	3,125 %	0 %	0	16	0	5
8306 30	20 %	C	25 %		21,875 %	21,875 %	18,75 %	15,625 %	12,5 %	9,375 %	6,25 %	3,125 %	0 %	911	126	4 557	1 865
8308 10	10 %	C	25 %		21,875 %	21,875 %	18,75 %	15,625 %	12,5 %	9,375 %	6,25 %	3,125 %	0 %	13 895	8 809	3 286	8 664
8308 20	5 %	C	25 %		21,875 %	21,875 %	18,75 %	15,625 %	12,5 %	9,375 %	6,25 %	3,125 %	0 %	386	8	26	140
8308 90	10 %	C	25 %		21,875 %	21,875 %	18,75 %	15,625 %	12,5 %	9,375 %	6,25 %	3,125 %	0 %	9 646	14 258	12 125	12 009
8309 10	20 %	C	25 %		21,875 %	21,875 %	18,75 %	15,625 %	12,5 %	9,375 %	6,25 %	3,125 %	0 %	0	0	8	3
8309 90	20 %	C	25 %		21,875 %	21,875 %	18,75 %	15,625 %	12,5 %	9,375 %	6,25 %	3,125 %	0 %	116 471	0	22 136	46 202

				Tariff Reduction Schedule													
				6-year	9-year Reduction Period												
					12,5 %	25 %	37,5 %	50 %	62,5 %	75 %	87,5 %	100 %					
HS 2002	Applied MFN Duty 2008	CET Class	CET Rate	2008-2013	Applied Duty in									Import Values in USD			
					2014	2015	2016	2017	2018	2019	2020	2021	2022	2004	2005	2006	Average 2004-2006
8310 00	20 %	C	25 %		21,875 %	21,875 %	18,75 %	15,625 %	12,5 %	9,375 %	6,25 %	3,125 %	0 %	7 369	742	579 809	195 973
8407 21	5 %	C	25 %		21,875 %	21,875 %	18,75 %	15,625 %	12,5 %	9,375 %	6,25 %	3,125 %	0 %	153 413	54 150	52 462	86 675
8414 51	20 %	C	25 %		21,875 %	21,875 %	18,75 %	15,625 %	12,5 %	9,375 %	6,25 %	3,125 %	0 %	25 652	402	7 936	11 330
8414 60	20 %	C	25 %		21,875 %	21,875 %	18,75 %	15,625 %	12,5 %	9,375 %	6,25 %	3,125 %	0 %	86	0	298	128
8422 11	40 %	C	25 %		21,875 %	21,875 %	18,75 %	15,625 %	12,5 %	9,375 %	6,25 %	3,125 %	0 %	0	84	1 248	444
8433 11	40 %	C	25 %		21,875 %	21,875 %	18,75 %	15,625 %	12,5 %	9,375 %	6,25 %	3,125 %	0 %	1 379	149	232	587
8433 19	40 %	C	25 %		21,875 %	21,875 %	18,75 %	15,625 %	12,5 %	9,375 %	6,25 %	3,125 %	0 %	520	0	394	305
8450 11	40 %	C	25 %		21,875 %	21,875 %	18,75 %	15,625 %	12,5 %	9,375 %	6,25 %	3,125 %	0 %	0	0	0	0
8450 12	40 %	C	25 %		21,875 %	21,875 %	18,75 %	15,625 %	12,5 %	9,375 %	6,25 %	3,125 %	0 %	0	0	319	106
8450 19	40 %	C	25 %		21,875 %	21,875 %	18,75 %	15,625 %	12,5 %	9,375 %	6,25 %	3,125 %	0 %	1 586	0	1 186	924
8451 21	40 %	C	25 %		21,875 %	21,875 %	18,75 %	15,625 %	12,5 %	9,375 %	6,25 %	3,125 %	0 %	0	21	0	7
8452 10	5 %	C	25 %		21,875 %	21,875 %	18,75 %	15,625 %	12,5 %	9,375 %	6,25 %	3,125 %	0 %	39 982	9 057	1 756	16 932
8504 10	10 %	C	25 %		21,875 %	21,875 %	18,75 %	15,625 %	12,5 %	9,375 %	6,25 %	3,125 %	0 %	2 010	0	4 302	2 104
8506 30	20 %	C	25 %		21,875 %	21,875 %	18,75 %	15,625 %	12,5 %	9,375 %	6,25 %	3,125 %	0 %	0	0	0	0
8506 40	20 %	C	25 %		21,875 %	21,875 %	18,75 %	15,625 %	12,5 %	9,375 %	6,25 %	3,125 %	0 %	0	0	0	0
8506 50	20 %	C	25 %		21,875 %	21,875 %	18,75 %	15,625 %	12,5 %	9,375 %	6,25 %	3,125 %	0 %	75	22	289	129
8506 60	20 %	C	25 %		21,875 %	21,875 %	18,75 %	15,625 %	12,5 %	9,375 %	6,25 %	3,125 %	0 %	0	0	0	0
8506 80	20 %	C	25 %		21,875 %	21,875 %	18,75 %	15,625 %	12,5 %	9,375 %	6,25 %	3,125 %	0 %	22 158	1 844	7 526	10 509
8509 10	40 %	C	25 %		21,875 %	21,875 %	18,75 %	15,625 %	12,5 %	9,375 %	6,25 %	3,125 %	0 %	524	323	1 224	690
8509 20	40 %	C	25 %		21,875 %	21,875 %	18,75 %	15,625 %	12,5 %	9,375 %	6,25 %	3,125 %	0 %	0	0	24	8
8509 30	40 %	C	25 %		21,875 %	21,875 %	18,75 %	15,625 %	12,5 %	9,375 %	6,25 %	3,125 %	0 %	0	0	0	0

				Tariff Reduction Schedule													
				6-year	9-year Reduction Period												
					12,5 %	25 %	37,5 %	50 %	62,5 %	75 %	87,5 %	100 %					
HS 2002	Applied MFN Duty 2008	CET Class	CET Rate	2008-2013	Applied Duty in								Import Values in USD				
					2014	2015	2016	2017	2018	2019	2020	2021	2022	2004	2005	2006	Average 2004-2006
8509 40	40 %	C	25 %		21,875 %	21,875 %	18,75 %	15,625 %	12,5 %	9,375 %	6,25 %	3,125 %	0 %	834	0	581	471
8509 80	40 %	C	25 %		21,875 %	21,875 %	18,75 %	15,625 %	12,5 %	9,375 %	6,25 %	3,125 %	0 %	1 855	0	523	793
8510 10	20 %	C	25 %		21,875 %	21,875 %	18,75 %	15,625 %	12,5 %	9,375 %	6,25 %	3,125 %	0 %	22	230	78	110
8510 20	20 %	C	25 %		21,875 %	21,875 %	18,75 %	15,625 %	12,5 %	9,375 %	6,25 %	3,125 %	0 %	394	7	0	134
8510 30	20 %	C	25 %		21,875 %	21,875 %	18,75 %	15,625 %	12,5 %	9,375 %	6,25 %	3,125 %	0 %	0	0	0	0
8513 10	40 %	C	25 %		21,875 %	21,875 %	18,75 %	15,625 %	12,5 %	9,375 %	6,25 %	3,125 %	0 %	888	10	3 502	1 467
8516 10	40 %	C	25 %		21,875 %	21,875 %	18,75 %	15,625 %	12,5 %	9,375 %	6,25 %	3,125 %	0 %	3 160	349	2 169	1 893
8516 21	40 %	C	25 %		21,875 %	21,875 %	18,75 %	15,625 %	12,5 %	9,375 %	6,25 %	3,125 %	0 %	0	0	321	107
8516 29	40 %	C	25 %		21,875 %	21,875 %	18,75 %	15,625 %	12,5 %	9,375 %	6,25 %	3,125 %	0 %	6 874	3 242	10 384	6 833
8516 31	40 %	C	25 %		21,875 %	21,875 %	18,75 %	15,625 %	12,5 %	9,375 %	6,25 %	3,125 %	0 %	2 481	2 409	468	1 786
8516 32	40 %	C	25 %		21,875 %	21,875 %	18,75 %	15,625 %	12,5 %	9,375 %	6,25 %	3,125 %	0 %	1 579	3 869	19	1 822
8516 33	40 %	C	25 %		21,875 %	21,875 %	18,75 %	15,625 %	12,5 %	9,375 %	6,25 %	3,125 %	0 %	3 195	0	98	1 097
8516 40	40 %	C	25 %		21,875 %	21,875 %	18,75 %	15,625 %	12,5 %	9,375 %	6,25 %	3,125 %	0 %	2 066	164	307	846
8516 50	40 %	C	25 %		21,875 %	21,875 %	18,75 %	15,625 %	12,5 %	9,375 %	6,25 %	3,125 %	0 %	3 754	746	5 561	3 354
8516 60	60 %+\$45each	C	25 %		21,875 %	21,875 %	18,75 %	15,625 %	12,5 %	9,375 %	6,25 %	3,125 %	0 %	6 262	19 642	5 810	10 571
8516 71	40 %	C	25 %		21,875 %	21,875 %	18,75 %	15,625 %	12,5 %	9,375 %	6,25 %	3,125 %	0 %	5 647	0	222	1 956
8516 72	40 %	C	25 %		21,875 %	21,875 %	18,75 %	15,625 %	12,5 %	9,375 %	6,25 %	3,125 %	0 %	1 697	333	465	831
8516 79	40 %	C	25 %		21,875 %	21,875 %	18,75 %	15,625 %	12,5 %	9,375 %	6,25 %	3,125 %	0 %	18 131	9 489	5 834	11 151
8516 80	40 %	C	25 %		21,875 %	21,875 %	18,75 %	15,625 %	12,5 %	9,375 %	6,25 %	3,125 %	0 %	71 105	24 443	7 290	34 280
8517 11	25 %	C	25 %		21,875 %	21,875 %	18,75 %	15,625 %	12,5 %	9,375 %	6,25 %	3,125 %	0 %	1 496	1 792	145	1 144
8517 19	20 %	C	25 %		21,875 %	21,875 %	18,75 %	15,625 %	12,5 %	9,375 %	6,25 %	3,125 %	0 %	19 007	1 759	9 818	10 195

				Tariff Reduction Schedule													
				6-year	9-year Reduction Period												
					12,5 %	25 %	37,5 %	50 %	62,5 %	75 %	87,5 %	100 %					
HS 2002	Applied MFN Duty 2008	CET Class	CET Rate	2008-2013	Applied Duty in									Import Values in USD			
					2014	2015	2016	2017	2018	2019	2020	2021	2022	2004	2005	2006	Average 2004-2006
8519 21	60 %	C	25 %		21,875 %	21,875 %	18,75 %	15,625 %	12,5 %	9,375 %	6,25 %	3,125 %	0 %	0	0	0	0
8519 29	60 %	C	25 %		21,875 %	21,875 %	18,75 %	15,625 %	12,5 %	9,375 %	6,25 %	3,125 %	0 %	881	2 113	50	1 015
8519 31	60 %	C	25 %		21,875 %	21,875 %	18,75 %	15,625 %	12,5 %	9,375 %	6,25 %	3,125 %	0 %	0	614	0	205
8519 39	60 %	C	25 %		21,875 %	21,875 %	18,75 %	15,625 %	12,5 %	9,375 %	6,25 %	3,125 %	0 %	552	0	349	300
8519 40	60 %	C	25 %		21,875 %	21,875 %	18,75 %	15,625 %	12,5 %	9,375 %	6,25 %	3,125 %	0 %	0	0	0	0
8519 92	60 %	C	25 %		21,875 %	21,875 %	18,75 %	15,625 %	12,5 %	9,375 %	6,25 %	3,125 %	0 %	0	0	0	0
8519 93	60 %	C	25 %		21,875 %	21,875 %	18,75 %	15,625 %	12,5 %	9,375 %	6,25 %	3,125 %	0 %	6 519	6	621	2 382
8519 99	60 %	C	25 %		21,875 %	21,875 %	18,75 %	15,625 %	12,5 %	9,375 %	6,25 %	3,125 %	0 %	10 225	1 772	2 066	4 688
8523 11	20 %	C	25 %		21,875 %	21,875 %	18,75 %	15,625 %	12,5 %	9,375 %	6,25 %	3,125 %	0 %	124 673	45 814	4 951	58 479
8523 12	20 %	C	25 %		21,875 %	21,875 %	18,75 %	15,625 %	12,5 %	9,375 %	6,25 %	3,125 %	0 %	5 473	0	2	1 825
8523 13	20 %	C	25 %		21,875 %	21,875 %	18,75 %	15,625 %	12,5 %	9,375 %	6,25 %	3,125 %	0 %	1 576	17 320	3 936	7 611
8523 20	20 %	C	25 %		21,875 %	21,875 %	18,75 %	15,625 %	12,5 %	9,375 %	6,25 %	3,125 %	0 %	3 058	263	9 386	4 236
8523 30	20 %	C	25 %		21,875 %	21,875 %	18,75 %	15,625 %	12,5 %	9,375 %	6,25 %	3,125 %	0 %	5 192	893	413	2 166
8523 90	20 %	C	25 %		21,875 %	21,875 %	18,75 %	15,625 %	12,5 %	9,375 %	6,25 %	3,125 %	0 %	17 558	722	532	6 271
8524 10	20 %	C	25 %		21,875 %	21,875 %	18,75 %	15,625 %	12,5 %	9,375 %	6,25 %	3,125 %	0 %	15	0	0	5
8524 31	20 %	C	25 %		21,875 %	21,875 %	18,75 %	15,625 %	12,5 %	9,375 %	6,25 %	3,125 %	0 %	366 950	33 451	134 533	178 311
8524 32	20 %	C	25 %		21,875 %	21,875 %	18,75 %	15,625 %	12,5 %	9,375 %	6,25 %	3,125 %	0 %	1 464	1	97	521
8524 39	20 %	C	25 %		21,875 %	21,875 %	18,75 %	15,625 %	12,5 %	9,375 %	6,25 %	3,125 %	0 %	94 882	7 883	90 719	64 494
8524 40	20 %	C	25 %		21,875 %	21,875 %	18,75 %	15,625 %	12,5 %	9,375 %	6,25 %	3,125 %	0 %	345	0	0	115
8524 51	20 %	C	25 %		21,875 %	21,875 %	18,75 %	15,625 %	12,5 %	9,375 %	6,25 %	3,125 %	0 %	5 144	0	741	1 962
8524 52	20 %	C	25 %		21,875 %	21,875 %	18,75 %	15,625 %	12,5 %	9,375 %	6,25 %	3,125 %	0 %	1 670	80	250	667

				Tariff Reduction Schedule													
				6-year	9-year Reduction Period												
					12,5 %	25 %	37,5 %	50 %	62,5 %	75 %	87,5 %	100 %					
HS 2002	Applied MFN Duty 2008	CET Class	CET Rate	2008-2013	Applied Duty in									Import Values in USD			
					2014	2015	2016	2017	2018	2019	2020	2021	2022	2004	2005	2006	Average 2004-2006
8524 53	20 %	C	25 %		21,875 %	21,875 %	18,75 %	15,625 %	12,5 %	9,375 %	6,25 %	3,125 %	0 %	3 050	458	40	1 182
8524 60	20 %	C	25 %		21,875 %	21,875 %	18,75 %	15,625 %	12,5 %	9,375 %	6,25 %	3,125 %	0 %	4 159	345	4	1 503
8524 91	20 %	C	25 %		21,875 %	21,875 %	18,75 %	15,625 %	12,5 %	9,375 %	6,25 %	3,125 %	0 %	1 069	0	107	392
8524 99	20 %	C	25 %		21,875 %	21,875 %	18,75 %	15,625 %	12,5 %	9,375 %	6,25 %	3,125 %	0 %	117 989	4 962	2 174	41 708
8527 12	60 %+\$50each	C	25 %		21,875 %	21,875 %	18,75 %	15,625 %	12,5 %	9,375 %	6,25 %	3,125 %	0 %	447	0	0	149
8527 21	60 %+\$50each	C	25 %		21,875 %	21,875 %	18,75 %	15,625 %	12,5 %	9,375 %	6,25 %	3,125 %	0 %	425	0	156	194
8527 29	60 %+\$50each	C	25 %		21,875 %	21,875 %	18,75 %	15,625 %	12,5 %	9,375 %	6,25 %	3,125 %	0 %	2 525	2 611	2 137	2 424
8527 31	60 %	C	25 %		21,875 %	21,875 %	18,75 %	15,625 %	12,5 %	9,375 %	6,25 %	3,125 %	0 %	2 504	6 724	135	3 121
8527 32	60 %	C	25 %		21,875 %	21,875 %	18,75 %	15,625 %	12,5 %	9,375 %	6,25 %	3,125 %	0 %	623	373	0	332
8527 39	60 %	C	25 %		21,875 %	21,875 %	18,75 %	15,625 %	12,5 %	9,375 %	6,25 %	3,125 %	0 %	158	806	740	568
8539 21	10 %	C	25 %		21,875 %	21,875 %	18,75 %	15,625 %	12,5 %	9,375 %	6,25 %	3,125 %	0 %	7 503	858	5 100	4 487
8539 22	10 %	C	25 %		21,875 %	21,875 %	18,75 %	15,625 %	12,5 %	9,375 %	6,25 %	3,125 %	0 %	26	5 795	69	1 963
8539 29	5 %	C	25 %		21,875 %	21,875 %	18,75 %	15,625 %	12,5 %	9,375 %	6,25 %	3,125 %	0 %	3 455	7 287	1 219	3 987
8539 31	10 %	C	25 %		21,875 %	21,875 %	18,75 %	15,625 %	12,5 %	9,375 %	6,25 %	3,125 %	0 %	5 628	314	970	2 304
8539 32	10 %	C	25 %		21,875 %	21,875 %	18,75 %	15,625 %	12,5 %	9,375 %	6,25 %	3,125 %	0 %	0	0	0	0
8539 39	10 %	C	25 %		21,875 %	21,875 %	18,75 %	15,625 %	12,5 %	9,375 %	6,25 %	3,125 %	0 %	69 118	10 253	54 975	44 782
8539 41	10 %	C	25 %		21,875 %	21,875 %	18,75 %	15,625 %	12,5 %	9,375 %	6,25 %	3,125 %	0 %	0	0	0	0
8539 49	10 %	C	25 %		21,875 %	21,875 %	18,75 %	15,625 %	12,5 %	9,375 %	6,25 %	3,125 %	0 %	3 415	288	2 209	1 971
8544 11	20 %	C	25 %		21,875 %	21,875 %	18,75 %	15,625 %	12,5 %	9,375 %	6,25 %	3,125 %	0 %	161 938	0	7	53 982
8544 19	20 %	C	25 %		21,875 %	21,875 %	18,75 %	15,625 %	12,5 %	9,375 %	6,25 %	3,125 %	0 %	22 091	5 825	6 782	11 566
8544 20	10 %	C	25 %		21,875 %	21,875 %	18,75 %	15,625 %	12,5 %	9,375 %	6,25 %	3,125 %	0 %	24 800	7 946	148 583	60 443

				Tariff Reduction Schedule													
				6-year	9-year Reduction Period												
					12,5 %	25 %	37,5 %	50 %	62,5 %	75 %	87,5 %	100 %					
HS 2002	Applied MFN Duty 2008	CET Class	CET Rate	2008-2013	Applied Duty in									Import Values in USD			
					2014	2015	2016	2017	2018	2019	2020	2021	2022	2004	2005	2006	Average 2004-2006
8544 30	20 %	C	25 %		21,875 %	21,875 %	18,75 %	15,625 %	12,5 %	9,375 %	6,25 %	3,125 %	0 %	33 470	1 973	8 716	14 720
8544 41	20 %	C	25 %		21,875 %	21,875 %	18,75 %	15,625 %	12,5 %	9,375 %	6,25 %	3,125 %	0 %	16 102	87	4 614	6 934
8544 49	20 %	C	25 %		21,875 %	21,875 %	18,75 %	15,625 %	12,5 %	9,375 %	6,25 %	3,125 %	0 %	15 331	28 519	10 693	18 181
8544 51	5 %	C	25 %		21,875 %	21,875 %	18,75 %	15,625 %	12,5 %	9,375 %	6,25 %	3,125 %	0 %	11 272	1 224	2 726	5 074
8544 59	5 %	C	25 %		21,875 %	21,875 %	18,75 %	15,625 %	12,5 %	9,375 %	6,25 %	3,125 %	0 %	35 283	2 724	16 168	18 059
8544 60	5 %	C	25 %		21,875 %	21,875 %	18,75 %	15,625 %	12,5 %	9,375 %	6,25 %	3,125 %	0 %	1 860	904	4 735	2 500
8544 70	5 %	C	25 %		21,875 %	21,875 %	18,75 %	15,625 %	12,5 %	9,375 %	6,25 %	3,125 %	0 %	2 935	0	262 937	88 624
8713 10	5 %	C	25 %		21,875 %	21,875 %	18,75 %	15,625 %	12,5 %	9,375 %	6,25 %	3,125 %	0 %	3 912	6 810	7 721	6 148
8713 90	5 %	C	25 %		21,875 %	21,875 %	18,75 %	15,625 %	12,5 %	9,375 %	6,25 %	3,125 %	0 %	2 945	4 801	1 057	2 934
8715 00	15 %	C	25 %		21,875 %	21,875 %	18,75 %	15,625 %	12,5 %	9,375 %	6,25 %	3,125 %	0 %	63	1 082	149	431
8716 10	40 %	C	25 %		21,875 %	21,875 %	18,75 %	15,625 %	12,5 %	9,375 %	6,25 %	3,125 %	0 %	0	0	0	0
8802 20	20 %	C	25 %		21,875 %	21,875 %	18,75 %	15,625 %	12,5 %	9,375 %	6,25 %	3,125 %	0 %	0	34 899	3 458	12 786
8903 10	20 %	C	25 %		21,875 %	21,875 %	18,75 %	15,625 %	12,5 %	9,375 %	6,25 %	3,125 %	0 %	0	0	0	0
8903 91	20 %	C	25 %		21,875 %	21,875 %	18,75 %	15,625 %	12,5 %	9,375 %	6,25 %	3,125 %	0 %	0	0	0	0
8903 92	20 %	C	25 %		21,875 %	21,875 %	18,75 %	15,625 %	12,5 %	9,375 %	6,25 %	3,125 %	0 %	0	0	0	0
8903 99	20 %	C	25 %		21,875 %	21,875 %	18,75 %	15,625 %	12,5 %	9,375 %	6,25 %	3,125 %	0 %	0	0	1	0
9001 30	5 %	C	25 %		21,875 %	21,875 %	18,75 %	15,625 %	12,5 %	9,375 %	6,25 %	3,125 %	0 %	9 295	13 991	430	7 905
9001 40	5 %	C	25 %		21,875 %	21,875 %	18,75 %	15,625 %	12,5 %	9,375 %	6,25 %	3,125 %	0 %	83 896	0	39 013	40 969
9001 50	10 %	C	25 %		21,875 %	21,875 %	18,75 %	15,625 %	12,5 %	9,375 %	6,25 %	3,125 %	0 %	29 499	850	260	10 203
9001 90	10 %	C	25 %		21,875 %	21,875 %	18,75 %	15,625 %	12,5 %	9,375 %	6,25 %	3,125 %	0 %	0	0	1 213	404
9005 10	40 %	C	25 %		21,875 %	21,875 %	18,75 %	15,625 %	12,5 %	9,375 %	6,25 %	3,125 %	0 %	3 392	596	11 728	5 239

				Tariff Reduction Schedule													
				6-year	9-year Reduction Period												
					12,5 %	25 %	37,5 %	50 %	62,5 %	75 %	87,5 %	100 %					
HS 2002	Applied MFN Duty 2008	CET Class	CET Rate	2008-2013	Applied Duty in									Import Values in USD			
					2014	2015	2016	2017	2018	2019	2020	2021	2022	2004	2005	2006	Average 2004-2006
9005 80	40 %	C	25 %		21,875 %	21,875 %	18,75 %	15,625 %	12,5 %	9,375 %	6,25 %	3,125 %	0 %	2 182	239	5	808
9006 10	5 %	C	25 %		21,875 %	21,875 %	18,75 %	15,625 %	12,5 %	9,375 %	6,25 %	3,125 %	0 %	6 718	0	0	2 239
9006 20	15 %	C	25 %		21,875 %	21,875 %	18,75 %	15,625 %	12,5 %	9,375 %	6,25 %	3,125 %	0 %	0	0	1 493	498
9006 30	15 %	C	25 %		21,875 %	21,875 %	18,75 %	15,625 %	12,5 %	9,375 %	6,25 %	3,125 %	0 %	0	1 568	0	523
9006 51	15 %	C	25 %		21,875 %	21,875 %	18,75 %	15,625 %	12,5 %	9,375 %	6,25 %	3,125 %	0 %	530	92	0	207
9006 52	15 %	C	25 %		21,875 %	21,875 %	18,75 %	15,625 %	12,5 %	9,375 %	6,25 %	3,125 %	0 %	401	551	0	317
9006 61	15 %	C	25 %		21,875 %	21,875 %	18,75 %	15,625 %	12,5 %	9,375 %	6,25 %	3,125 %	0 %	0	0	0	0
9006 69	15 %	C	25 %		21,875 %	21,875 %	18,75 %	15,625 %	12,5 %	9,375 %	6,25 %	3,125 %	0 %	31	0	0	10
9008 10	20 %	C	25 %		21,875 %	21,875 %	18,75 %	15,625 %	12,5 %	9,375 %	6,25 %	3,125 %	0 %	385	5 164	0	1 850
9008 20	5 %	C	25 %		21,875 %	21,875 %	18,75 %	15,625 %	12,5 %	9,375 %	6,25 %	3,125 %	0 %	0	0	0	0
9008 90	5 %	C	25 %		21,875 %	21,875 %	18,75 %	15,625 %	12,5 %	9,375 %	6,25 %	3,125 %	0 %	288	0	2	96
9021 90	5 %	C	25 %		21,875 %	21,875 %	18,75 %	15,625 %	12,5 %	9,375 %	6,25 %	3,125 %	0 %	1 995	282	41	773
9101 11	20 %	C	25 %		21,875 %	21,875 %	18,75 %	15,625 %	12,5 %	9,375 %	6,25 %	3,125 %	0 %	4 239	422	0	1 554
9101 12	20 %	C	25 %		21,875 %	21,875 %	18,75 %	15,625 %	12,5 %	9,375 %	6,25 %	3,125 %	0 %	0	0	0	0
9101 19	20 %	C	25 %		21,875 %	21,875 %	18,75 %	15,625 %	12,5 %	9,375 %	6,25 %	3,125 %	0 %	0	0	0	0
9101 21	20 %	C	25 %		21,875 %	21,875 %	18,75 %	15,625 %	12,5 %	9,375 %	6,25 %	3,125 %	0 %	5 552	843	1 415	2 603
9101 29	25 %	C	25 %		21,875 %	21,875 %	18,75 %	15,625 %	12,5 %	9,375 %	6,25 %	3,125 %	0 %	114	0	0	38
9101 91	25 %	C	25 %		21,875 %	21,875 %	18,75 %	15,625 %	12,5 %	9,375 %	6,25 %	3,125 %	0 %	2	0	0	1
9101 99	5 %	C	25 %		21,875 %	21,875 %	18,75 %	15,625 %	12,5 %	9,375 %	6,25 %	3,125 %	0 %	0	0	0	0
9102 11	20 %	C	25 %		21,875 %	21,875 %	18,75 %	15,625 %	12,5 %	9,375 %	6,25 %	3,125 %	0 %	47	0	0	16
9102 12	20 %	C	25 %		21,875 %	21,875 %	18,75 %	15,625 %	12,5 %	9,375 %	6,25 %	3,125 %	0 %	0	0	0	0

				Tariff Reduction Schedule													
				6-year	9-year Reduction Period												
					12,5 %	25 %	37,5 %	50 %	62,5 %	75 %	87,5 %	100 %					
HS 2002	Applied MFN Duty 2008	CET Class	CET Rate	2008-2013	2014	2015	2016	2017	2018	2019	2020	2021	2022	2004	2005	2006	Average 2004-2006
9102 19	20 %	C	25 %		21,875 %	21,875 %	18,75 %	15,625 %	12,5 %	9,375 %	6,25 %	3,125 %	0 %	51	0	409	153
9102 21	20 %	C	25 %		21,875 %	21,875 %	18,75 %	15,625 %	12,5 %	9,375 %	6,25 %	3,125 %	0 %	0	87	0	29
9102 29	20 %	C	25 %		21,875 %	21,875 %	18,75 %	15,625 %	12,5 %	9,375 %	6,25 %	3,125 %	0 %	20 606	5 203	0	8 603
9102 91	20 %	C	25 %		21,875 %	21,875 %	18,75 %	15,625 %	12,5 %	9,375 %	6,25 %	3,125 %	0 %	0	364	159	174
9102 99	20 %	C	25 %		21,875 %	21,875 %	18,75 %	15,625 %	12,5 %	9,375 %	6,25 %	3,125 %	0 %	11 966	201	7 712	6 626
9103 10	20 %	C	25 %		21,875 %	21,875 %	18,75 %	15,625 %	12,5 %	9,375 %	6,25 %	3,125 %	0 %	71	0	13	28
9103 90	20 %	C	25 %		21,875 %	21,875 %	18,75 %	15,625 %	12,5 %	9,375 %	6,25 %	3,125 %	0 %	54	21 134	1	7 063
9104 00	5 %	C	25 %		21,875 %	21,875 %	18,75 %	15,625 %	12,5 %	9,375 %	6,25 %	3,125 %	0 %	333	0	0	111
9105 11	20 %	C	25 %		21,875 %	21,875 %	18,75 %	15,625 %	12,5 %	9,375 %	6,25 %	3,125 %	0 %	0	194	21	71
9105 19	20 %	C	25 %		21,875 %	21,875 %	18,75 %	15,625 %	12,5 %	9,375 %	6,25 %	3,125 %	0 %	47	0	0	16
9105 21	20 %	C	25 %		21,875 %	21,875 %	18,75 %	15,625 %	12,5 %	9,375 %	6,25 %	3,125 %	0 %	43	0	915	319
9105 29	20 %	C	25 %		21,875 %	21,875 %	18,75 %	15,625 %	12,5 %	9,375 %	6,25 %	3,125 %	0 %	0	13	0	4
9105 91	20 %	C	25 %		21,875 %	21,875 %	18,75 %	15,625 %	12,5 %	9,375 %	6,25 %	3,125 %	0 %	2 130	0	361	830
9105 99	20 %	C	25 %		21,875 %	21,875 %	18,75 %	15,625 %	12,5 %	9,375 %	6,25 %	3,125 %	0 %	14 748	20	20	4 929
9107 00	10 %	C	25 %		21,875 %	21,875 %	18,75 %	15,625 %	12,5 %	9,375 %	6,25 %	3,125 %	0 %	0	0	0	0
9113 10	5 %	C	25 %		21,875 %	21,875 %	18,75 %	15,625 %	12,5 %	9,375 %	6,25 %	3,125 %	0 %	0	0	0	0
9201 10	20 %	C	25 %		21,875 %	21,875 %	18,75 %	15,625 %	12,5 %	9,375 %	6,25 %	3,125 %	0 %	0	0	0	0
9201 20	20 %	C	25 %		21,875 %	21,875 %	18,75 %	15,625 %	12,5 %	9,375 %	6,25 %	3,125 %	0 %	0	0	0	0
9201 90	40 %	C	25 %		21,875 %	21,875 %	18,75 %	15,625 %	12,5 %	9,375 %	6,25 %	3,125 %	0 %	426	2 657	1 379	1 487
9202 10	20 %	C	25 %		21,875 %	21,875 %	18,75 %	15,625 %	12,5 %	9,375 %	6,25 %	3,125 %	0 %	0	0	253	84
9202 90	20 %	C	25 %		21,875 %	21,875 %	18,75 %	15,625 %	12,5 %	9,375 %	6,25 %	3,125 %	0 %	15 144	5 722	266	7 044

				Tariff Reduction Schedule													
				6-year	9-year Reduction Period												
					12,5 %	25 %	37,5 %	50 %	62,5 %	75 %	87,5 %	100 %					
HS 2002	Applied MFN Duty 2008	CET Class	CET Rate	2008-2013	Applied Duty in									Import Values in USD			
					2014	2015	2016	2017	2018	2019	2020	2021	2022	2004	2005	2006	Average 2004-2006
9203 00	20 %	C	25 %		21,875 %	21,875 %	18,75 %	15,625 %	12,5 %	9,375 %	6,25 %	3,125 %	0 %	937	518	1 726	1 060
9204 10	20 %	C	25 %		21,875 %	21,875 %	18,75 %	15,625 %	12,5 %	9,375 %	6,25 %	3,125 %	0 %	0	0	0	0
9204 20	20 %	C	25 %		21,875 %	21,875 %	18,75 %	15,625 %	12,5 %	9,375 %	6,25 %	3,125 %	0 %	43	20	146	69
9205 10	20 %	C	25 %		21,875 %	21,875 %	18,75 %	15,625 %	12,5 %	9,375 %	6,25 %	3,125 %	0 %	493	11 288	316	4 032
9205 90	20 %	C	25 %		21,875 %	21,875 %	18,75 %	15,625 %	12,5 %	9,375 %	6,25 %	3,125 %	0 %	7 065	1 627	354	3 015
9206 00	20 %	C	25 %		21,875 %	21,875 %	18,75 %	15,625 %	12,5 %	9,375 %	6,25 %	3,125 %	0 %	9 171	4 741	602	4 838
9207 10	20 %	C	25 %		21,875 %	21,875 %	18,75 %	15,625 %	12,5 %	9,375 %	6,25 %	3,125 %	0 %	267	5 677	1 472	2 472
9207 90	20 %	C	25 %		21,875 %	21,875 %	18,75 %	15,625 %	12,5 %	9,375 %	6,25 %	3,125 %	0 %	4 333	17 593	40 609	20 845
9208 10	20 %	C	25 %		21,875 %	21,875 %	18,75 %	15,625 %	12,5 %	9,375 %	6,25 %	3,125 %	0 %	0	0	201	67
9208 90	20 %	C	25 %		21,875 %	21,875 %	18,75 %	15,625 %	12,5 %	9,375 %	6,25 %	3,125 %	0 %	0	5 335	973	2 103
9301 11	15 %	C	25 %		21,875 %	21,875 %	18,75 %	15,625 %	12,5 %	9,375 %	6,25 %	3,125 %	0 %	0	0	0	0
9301 19	15 %	C	25 %		21,875 %	21,875 %	18,75 %	15,625 %	12,5 %	9,375 %	6,25 %	3,125 %	0 %	0	0	0	0
9301 20	15 %	C	25 %		21,875 %	21,875 %	18,75 %	15,625 %	12,5 %	9,375 %	6,25 %	3,125 %	0 %	0	0	0	0
9301 90	15 %	C	25 %		21,875 %	21,875 %	18,75 %	15,625 %	12,5 %	9,375 %	6,25 %	3,125 %	0 %	0	0	0	0
9302 00	15 %	C	25 %		21,875 %	21,875 %	18,75 %	15,625 %	12,5 %	9,375 %	6,25 %	3,125 %	0 %	0	0	0	0
9303 10	15 %	C	25 %		21,875 %	21,875 %	18,75 %	15,625 %	12,5 %	9,375 %	6,25 %	3,125 %	0 %	0	0	0	0
9303 20	15 %	C	25 %		21,875 %	21,875 %	18,75 %	15,625 %	12,5 %	9,375 %	6,25 %	3,125 %	0 %	3 223	3 309	0	2 177
9303 30	15 %	C	25 %		21,875 %	21,875 %	18,75 %	15,625 %	12,5 %	9,375 %	6,25 %	3,125 %	0 %	0	0	0	0
9303 90	15 %	C	25 %		21,875 %	21,875 %	18,75 %	15,625 %	12,5 %	9,375 %	6,25 %	3,125 %	0 %	0	0	0	0
9304 00	20 %	C	25 %		21,875 %	21,875 %	18,75 %	15,625 %	12,5 %	9,375 %	6,25 %	3,125 %	0 %	734	0	2	245
9306 21	20 %	C	25 %		21,875 %	21,875 %	18,75 %	15,625 %	12,5 %	9,375 %	6,25 %	3,125 %	0 %	0	0	0	0

				Tariff Reduction Schedule													
				6-year	9-year Reduction Period												
					12,5 %	25 %	37,5 %	50 %	62,5 %	75 %	87,5 %	100 %					
HS 2002	Applied MFN Duty 2008	CET Class	CET Rate	2008-2013	2014	2015	2016	2017	2018	2019	2020	2021	2022	2004	2005	2006	Average 2004-2006
9306 29	5 %	C	25 %		21,875 %	21,875 %	18,75 %	15,625 %	12,5 %	9,375 %	6,25 %	3,125 %	0 %	3 353	0	0	1 118
9306 30	15 %	C	25 %		21,875 %	21,875 %	18,75 %	15,625 %	12,5 %	9,375 %	6,25 %	3,125 %	0 %	0	0	0	0
9306 90	5 %	C	25 %		21,875 %	21,875 %	18,75 %	15,625 %	12,5 %	9,375 %	6,25 %	3,125 %	0 %	0	0	0	0
9401 10	10 %	C	25 %		21,875 %	21,875 %	18,75 %	15,625 %	12,5 %	9,375 %	6,25 %	3,125 %	0 %	0	0	2	1
9401 20	40 %	C	25 %		21,875 %	21,875 %	18,75 %	15,625 %	12,5 %	9,375 %	6,25 %	3,125 %	0 %	20 660	379	32 016	17 685
9401 30	40 %	C	25 %		21,875 %	21,875 %	18,75 %	15,625 %	12,5 %	9,375 %	6,25 %	3,125 %	0 %	14	0	0	5
9401 40	40 %	C	25 %		21,875 %	21,875 %	18,75 %	15,625 %	12,5 %	9,375 %	6,25 %	3,125 %	0 %	0	0	0	0
9401 50	40 %	C	25 %		21,875 %	21,875 %	18,75 %	15,625 %	12,5 %	9,375 %	6,25 %	3,125 %	0 %	0	0	0	0
9401 61	40 %	C	25 %		21,875 %	21,875 %	18,75 %	15,625 %	12,5 %	9,375 %	6,25 %	3,125 %	0 %	496	0	0	165
9401 69	40 %	C	25 %		21,875 %	21,875 %	18,75 %	15,625 %	12,5 %	9,375 %	6,25 %	3,125 %	0 %	45	3 610	1 005	1 553
9401 71	40 %	C	25 %		21,875 %	21,875 %	18,75 %	15,625 %	12,5 %	9,375 %	6,25 %	3,125 %	0 %	0	0	152 271	50 757
9401 79	40 %	C	25 %		21,875 %	21,875 %	18,75 %	15,625 %	12,5 %	9,375 %	6,25 %	3,125 %	0 %	494	0	0	165
9401 80	40 %	C	25 %		21,875 %	21,875 %	18,75 %	15,625 %	12,5 %	9,375 %	6,25 %	3,125 %	0 %	2 670	4 770	1 293	2 911
9402 10	5 %	C	25 %		21,875 %	21,875 %	18,75 %	15,625 %	12,5 %	9,375 %	6,25 %	3,125 %	0 %	2 616	102	3 191	1 970
9402 90	5 %	C	25 %		21,875 %	21,875 %	18,75 %	15,625 %	12,5 %	9,375 %	6,25 %	3,125 %	0 %	12 270	11 630	12 355	12 085
9403 10	40 %	C	25 %		21,875 %	21,875 %	18,75 %	15,625 %	12,5 %	9,375 %	6,25 %	3,125 %	0 %	10 482	3 136	5 439	6 352
9403 20	40 %	C	25 %		21,875 %	21,875 %	18,75 %	15,625 %	12,5 %	9,375 %	6,25 %	3,125 %	0 %	37 307	2 167	12 348	17 274
9403 30	40 %	C	25 %		21,875 %	21,875 %	18,75 %	15,625 %	12,5 %	9,375 %	6,25 %	3,125 %	0 %	5 393	4 490	849	3 577
9403 40	40 %	C	25 %		21,875 %	21,875 %	18,75 %	15,625 %	12,5 %	9,375 %	6,25 %	3,125 %	0 %	478	290	638	469
9403 50	40 %	C	25 %		21,875 %	21,875 %	18,75 %	15,625 %	12,5 %	9,375 %	6,25 %	3,125 %	0 %	4 679	1 361	549	2 196
9403 60	40 %	C	25 %		21,875 %	21,875 %	18,75 %	15,625 %	12,5 %	9,375 %	6,25 %	3,125 %	0 %	26 379	137 775	17 258	60 470

				Tariff Reduction Schedule													
				6-year	9-year Reduction Period												
					12,5 %	25 %	37,5 %	50 %	62,5 %	75 %	87,5 %	100 %					
HS 2002	Applied MFN Duty 2008	CET Class	CET Rate	2008-2013	Applied Duty in								Import Values in USD				
					2014	2015	2016	2017	2018	2019	2020	2021	2022	2004	2005	2006	Average 2004-2006
9403 70	40 %	C	25 %		21,875 %	21,875 %	18,75 %	15,625 %	12,5 %	9,375 %	6,25 %	3,125 %	0 %	5 746	0	21	1 923
9403 80	40 %	C	25 %		21,875 %	21,875 %	18,75 %	15,625 %	12,5 %	9,375 %	6,25 %	3,125 %	0 %	1 507	0	7 144	2 883
9404 10	40 %	C	25 %		21,875 %	21,875 %	18,75 %	15,625 %	12,5 %	9,375 %	6,25 %	3,125 %	0 %	362	1 629	0	664
9404 21	40 %	C	25 %		21,875 %	21,875 %	18,75 %	15,625 %	12,5 %	9,375 %	6,25 %	3,125 %	0 %	810	197	29	345
9404 29	40 %	C	25 %		21,875 %	21,875 %	18,75 %	15,625 %	12,5 %	9,375 %	6,25 %	3,125 %	0 %	120	8 743	1 503	3 455
9404 30	40 %	C	25 %		21,875 %	21,875 %	18,75 %	15,625 %	12,5 %	9,375 %	6,25 %	3,125 %	0 %	73	20	0	31
9404 90	40 %	C	25 %		21,875 %	21,875 %	18,75 %	15,625 %	12,5 %	9,375 %	6,25 %	3,125 %	0 %	2 553	851	348	1 251
9405 10	40 %	C	25 %		21,875 %	21,875 %	18,75 %	15,625 %	12,5 %	9,375 %	6,25 %	3,125 %	0 %	594	863	11 205	4 221
9405 20	40 %	C	25 %		21,875 %	21,875 %	18,75 %	15,625 %	12,5 %	9,375 %	6,25 %	3,125 %	0 %	1 155	6	804	655
9405 30	40 %	C	25 %		21,875 %	21,875 %	18,75 %	15,625 %	12,5 %	9,375 %	6,25 %	3,125 %	0 %	0	0	0	0
9405 40	40 %	C	25 %		21,875 %	21,875 %	18,75 %	15,625 %	12,5 %	9,375 %	6,25 %	3,125 %	0 %	854	93 498	4 531	32 961
9405 50	40 %	C	25 %		21,875 %	21,875 %	18,75 %	15,625 %	12,5 %	9,375 %	6,25 %	3,125 %	0 %	276	9 442	233	3 317
9405 60	40 %	C	25 %		21,875 %	21,875 %	18,75 %	15,625 %	12,5 %	9,375 %	6,25 %	3,125 %	0 %	750	9	612	457
9502 10	40 %	C	25 %		21,875 %	21,875 %	18,75 %	15,625 %	12,5 %	9,375 %	6,25 %	3,125 %	0 %	57	189	734	327
9503 20	40 %	C	25 %		21,875 %	21,875 %	18,75 %	15,625 %	12,5 %	9,375 %	6,25 %	3,125 %	0 %	0	0	0	0
9503 30	40 %	C	25 %		21,875 %	21,875 %	18,75 %	15,625 %	12,5 %	9,375 %	6,25 %	3,125 %	0 %	0	84	0	28
9503 41	40 %	C	25 %		21,875 %	21,875 %	18,75 %	15,625 %	12,5 %	9,375 %	6,25 %	3,125 %	0 %	30 054	1 250	69	10 458
9503 49	40 %	C	25 %		21,875 %	21,875 %	18,75 %	15,625 %	12,5 %	9,375 %	6,25 %	3,125 %	0 %	2 221	1 966	0	1 395
9503 50	40 %	C	25 %		21,875 %	21,875 %	18,75 %	15,625 %	12,5 %	9,375 %	6,25 %	3,125 %	0 %	72	0	3	25
9503 60	40 %	C	25 %		21,875 %	21,875 %	18,75 %	15,625 %	12,5 %	9,375 %	6,25 %	3,125 %	0 %	104	45	8	52
9503 70	40 %	C	25 %		21,875 %	21,875 %	18,75 %	15,625 %	12,5 %	9,375 %	6,25 %	3,125 %	0 %	472	2 137	2	870

				Tariff Reduction Schedule													
				6-year	9-year Reduction Period												
					12,5 %	25 %	37,5 %	50 %	62,5 %	75 %	87,5 %	100 %					
HS 2002	Applied MFN Duty 2008	CET Class	CET Rate	2008-2013	Applied Duty in								Import Values in USD				
					2014	2015	2016	2017	2018	2019	2020	2021	2022	2004	2005	2006	Average 2004-2006
9503 80	40 %	C	25 %		21,875 %	21,875 %	18,75 %	15,625 %	12,5 %	9,375 %	6,25 %	3,125 %	0 %	71	0	16	29
9503 90	40 %	C	25 %		21,875 %	21,875 %	18,75 %	15,625 %	12,5 %	9,375 %	6,25 %	3,125 %	0 %	14 980	4 966	23 306	14 417
9504 10	10 %	C	25 %		21,875 %	21,875 %	18,75 %	15,625 %	12,5 %	9,375 %	6,25 %	3,125 %	0 %	1 717	0	9	575
9504 30	10 %	C	25 %		21,875 %	21,875 %	18,75 %	15,625 %	12,5 %	9,375 %	6,25 %	3,125 %	0 %	0	0	0	0
9504 40	10 %	C	25 %		21,875 %	21,875 %	18,75 %	15,625 %	12,5 %	9,375 %	6,25 %	3,125 %	0 %	13	88	0	34
9504 90	10 %	C	25 %		21,875 %	21,875 %	18,75 %	15,625 %	12,5 %	9,375 %	6,25 %	3,125 %	0 %	6 564	2 733	138	3 145
9505 90	25 %	C	25 %		21,875 %	21,875 %	18,75 %	15,625 %	12,5 %	9,375 %	6,25 %	3,125 %	0 %	180	0	0	60
9506 12	25 %	C	25 %		21,875 %	21,875 %	18,75 %	15,625 %	12,5 %	9,375 %	6,25 %	3,125 %	0 %	0	0	0	0
9506 19	25 %	C	25 %		21,875 %	21,875 %	18,75 %	15,625 %	12,5 %	9,375 %	6,25 %	3,125 %	0 %	464	0	0	155
9506 21	25 %	C	25 %		21,875 %	21,875 %	18,75 %	15,625 %	12,5 %	9,375 %	6,25 %	3,125 %	0 %	0	0	0	0
9506 29	25 %	C	25 %		21,875 %	21,875 %	18,75 %	15,625 %	12,5 %	9,375 %	6,25 %	3,125 %	0 %	0	19	0	6
9506 31	25 %	C	25 %		21,875 %	21,875 %	18,75 %	15,625 %	12,5 %	9,375 %	6,25 %	3,125 %	0 %	1 520	2 159	818	1 499
9506 32	25 %	C	25 %		21,875 %	21,875 %	18,75 %	15,625 %	12,5 %	9,375 %	6,25 %	3,125 %	0 %	479	61	28	189
9506 39	25 %	C	25 %		21,875 %	21,875 %	18,75 %	15,625 %	12,5 %	9,375 %	6,25 %	3,125 %	0 %	2 740	0	115	952
9506 40	25 %	C	25 %		21,875 %	21,875 %	18,75 %	15,625 %	12,5 %	9,375 %	6,25 %	3,125 %	0 %	0	0	0	0
9506 51	25 %	C	25 %		21,875 %	21,875 %	18,75 %	15,625 %	12,5 %	9,375 %	6,25 %	3,125 %	0 %	0	0	0	0
9506 59	25 %	C	25 %		21,875 %	21,875 %	18,75 %	15,625 %	12,5 %	9,375 %	6,25 %	3,125 %	0 %	0	3 439	0	1 146
9506 61	25 %	C	25 %		21,875 %	21,875 %	18,75 %	15,625 %	12,5 %	9,375 %	6,25 %	3,125 %	0 %	3 638	923	1 895	2 152
9506 62	25 %	C	25 %		21,875 %	21,875 %	18,75 %	15,625 %	12,5 %	9,375 %	6,25 %	3,125 %	0 %	1 539	6 335	225	2 700
9506 69	25 %	C	25 %		21,875 %	21,875 %	18,75 %	15,625 %	12,5 %	9,375 %	6,25 %	3,125 %	0 %	9 084	150	262	3 166
9506 70	25 %	C	25 %		21,875 %	21,875 %	18,75 %	15,625 %	12,5 %	9,375 %	6,25 %	3,125 %	0 %	0	0	0	0

				Tariff Reduction Schedule													
				6-year	9-year Reduction Period												
					12,5 %	25 %	37,5 %	50 %	62,5 %	75 %	87,5 %	100 %					
HS 2002	Applied MFN Duty 2008	CET Class	CET Rate	2008-2013	Applied Duty in									Import Values in USD			
					2014	2015	2016	2017	2018	2019	2020	2021	2022	2004	2005	2006	Average 2004-2006
9506 91	25 %	C	25 %		21,875 %	21,875 %	18,75 %	15,625 %	12,5 %	9,375 %	6,25 %	3,125 %	0 %	101	440	3 489	1 343
9506 99	25 %	C	25 %		21,875 %	21,875 %	18,75 %	15,625 %	12,5 %	9,375 %	6,25 %	3,125 %	0 %	4 829	6 951	375	4 052
9507 20	15 %	C	25 %		21,875 %	21,875 %	18,75 %	15,625 %	12,5 %	9,375 %	6,25 %	3,125 %	0 %	20 591	1 216	27 086	16 297
9507 30	10 %	C	25 %		21,875 %	21,875 %	18,75 %	15,625 %	12,5 %	9,375 %	6,25 %	3,125 %	0 %	34	0	0	11
9507 90	10 %	C	25 %		21,875 %	21,875 %	18,75 %	15,625 %	12,5 %	9,375 %	6,25 %	3,125 %	0 %	8 753	5 303	7 219	7 092
9601 10	20 %	C	25 %		21,875 %	21,875 %	18,75 %	15,625 %	12,5 %	9,375 %	6,25 %	3,125 %	0 %	0	0	0	0
9601 90	20 %	C	25 %		21,875 %	21,875 %	18,75 %	15,625 %	12,5 %	9,375 %	6,25 %	3,125 %	0 %	0	0	0	0
9603 10	10 %	C	25 %		21,875 %	21,875 %	18,75 %	15,625 %	12,5 %	9,375 %	6,25 %	3,125 %	0 %	246	0	28	91
9603 21	10 %	C	25 %		21,875 %	21,875 %	18,75 %	15,625 %	12,5 %	9,375 %	6,25 %	3,125 %	0 %	902	1 651	166	906
9603 29	10 %	C	25 %		21,875 %	21,875 %	18,75 %	15,625 %	12,5 %	9,375 %	6,25 %	3,125 %	0 %	72	470	6 544	2 362
9603 30	30 %	C	25 %		21,875 %	21,875 %	18,75 %	15,625 %	12,5 %	9,375 %	6,25 %	3,125 %	0 %	2 856	0	1 109	1 322
9603 40	10 %	C	25 %		21,875 %	21,875 %	18,75 %	15,625 %	12,5 %	9,375 %	6,25 %	3,125 %	0 %	8	0	63	24
9603 90	10 %	C	25 %		21,875 %	21,875 %	18,75 %	15,625 %	12,5 %	9,375 %	6,25 %	3,125 %	0 %	222	0	8 654	2 959
9605 00	10 %	C	25 %		21,875 %	21,875 %	18,75 %	15,625 %	12,5 %	9,375 %	6,25 %	3,125 %	0 %	124	57	8	63
9608 20	20 %	C	25 %		21,875 %	21,875 %	18,75 %	15,625 %	12,5 %	9,375 %	6,25 %	3,125 %	0 %	11 805	2 675	4 142	6 207
9608 31	20 %	C	25 %		21,875 %	21,875 %	18,75 %	15,625 %	12,5 %	9,375 %	6,25 %	3,125 %	0 %	0	0	0	0
9608 39	20 %	C	25 %		21,875 %	21,875 %	18,75 %	15,625 %	12,5 %	9,375 %	6,25 %	3,125 %	0 %	3 397	398	2 003	1 933
9608 40	20 %	C	25 %		21,875 %	21,875 %	18,75 %	15,625 %	12,5 %	9,375 %	6,25 %	3,125 %	0 %	29	0	0	10
9608 50	20 %	C	25 %		21,875 %	21,875 %	18,75 %	15,625 %	12,5 %	9,375 %	6,25 %	3,125 %	0 %	2 772	1 155	341	1 422
9608 60	20 %	C	25 %		21,875 %	21,875 %	18,75 %	15,625 %	12,5 %	9,375 %	6,25 %	3,125 %	0 %	4 260	0	691	1 650
9608 99	20 %	C	25 %		21,875 %	21,875 %	18,75 %	15,625 %	12,5 %	9,375 %	6,25 %	3,125 %	0 %	1 343	0	1 074	805

				Tariff Reduction Schedule													
				6-year	9-year Reduction Period												
					12,5 %	25 %	37,5 %	50 %	62,5 %	75 %	87,5 %	100 %					
HS 2002	Applied MFN Duty 2008	CET Class	CET Rate	2008-2013	Applied Duty in								Import Values in USD				
					2014	2015	2016	2017	2018	2019	2020	2021	2022	2004	2005	2006	Average 2004-2006
9609 10	20 %	C	25 %		21,875 %	21,875 %	18,75 %	15,625 %	12,5 %	9,375 %	6,25 %	3,125 %	0 %	6 948	1 918	3 056	3 974
9609 20	20 %	C	25 %		21,875 %	21,875 %	18,75 %	15,625 %	12,5 %	9,375 %	6,25 %	3,125 %	0 %	3 313	44	2	1 119
9609 90	20 %	C	25 %		21,875 %	21,875 %	18,75 %	15,625 %	12,5 %	9,375 %	6,25 %	3,125 %	0 %	2 739	1 806	1 654	2 066
9610 00	20 %	C	25 %		21,875 %	21,875 %	18,75 %	15,625 %	12,5 %	9,375 %	6,25 %	3,125 %	0 %	888	12	475	458
9613 10	40 %	C	25 %		21,875 %	21,875 %	18,75 %	15,625 %	12,5 %	9,375 %	6,25 %	3,125 %	0 %	0	0	0	0
9613 20	40 %	C	25 %		21,875 %	21,875 %	18,75 %	15,625 %	12,5 %	9,375 %	6,25 %	3,125 %	0 %	0	0	0	0
9613 80	40 %	C	25 %		21,875 %	21,875 %	18,75 %	15,625 %	12,5 %	9,375 %	6,25 %	3,125 %	0 %	446	0	10	152
9614 90	40 %	C	25 %		21,875 %	21,875 %	18,75 %	15,625 %	12,5 %	9,375 %	6,25 %	3,125 %	0 %	34	0	0	11
9615 11	40 %	C	25 %		21,875 %	21,875 %	18,75 %	15,625 %	12,5 %	9,375 %	6,25 %	3,125 %	0 %	516	29	1	182
9615 19	40 %	C	25 %		21,875 %	21,875 %	18,75 %	15,625 %	12,5 %	9,375 %	6,25 %	3,125 %	0 %	0	0	227	76
9615 90	40 %	C	25 %		21,875 %	21,875 %	18,75 %	15,625 %	12,5 %	9,375 %	6,25 %	3,125 %	0 %	290	0	102	131
9616 10	40 %	C	25 %		21,875 %	21,875 %	18,75 %	15,625 %	12,5 %	9,375 %	6,25 %	3,125 %	0 %	5 380	0	3 848	3 076
9616 20	40 %	C	25 %		21,875 %	21,875 %	18,75 %	15,625 %	12,5 %	9,375 %	6,25 %	3,125 %	0 %	13	1 948	0	654
9617 00	40 %	C	25 %		21,875 %	21,875 %	18,75 %	15,625 %	12,5 %	9,375 %	6,25 %	3,125 %	0 %	18	0	8	9
9704 00	5 %	C	25 %		21,875 %	21,875 %	18,75 %	15,625 %	12,5 %	9,375 %	6,25 %	3,125 %	0 %	0	0	0	0
														28 447 261	7 189 482	43 009 588	26 215 444
Total Imports Final Goods																	26 215 444
Total Imports from EU																	129 147 523
Share Final Goods/Total Imports																	20 %

ANNEX III

ESA STATES EXCEPTIONS ON DUTIES, TAXES ON EXPORTS, NATIONAL TREATMENT ON INTERNAL TAXATION AND REGULATION

(i) Exceptions on national treatment on internal taxation and regulation:

A: Seychelles: Price controls on imports as provided for under the 'trades tax act of 1992' Duration for exception – 10 years

B: Zimbabwe: None

C: Mauritius: None

D: Madagascar: None

E: Comoros: None

F: Zambia: None

(ii) Exceptions on duties, taxes on exports:

A: Seychelles: None

B: Zimbabwe: None

C: Mauritius: None

D: Madagascar: None

E: Comoros: None

F: Zambia: Export duties on the following tariff lines, as provided on 30 September 2008 under Ninth schedule (Section 72A), Export Tariff, Amendment Act 2008, Customs and Excise Act Chapter 322 of the Law of Zambia:

HS code	Duty rate	Product description
1207 20 00	15 %	Cotton seed
5201 00 00	15 %	Cotton, not carded or combed
2603 00 00	15 %	Copper ores and concentrates
7204		Ferrous waste and scrap Re-melting scrape ingots of iron or steel
7204 10 00	25 % or 80 000 (eighty thousand kwacha) per tonne whichever is greater	Waste of cast iron
7204 21 00	25 % or 80 000 (eighty thousand kwacha) per tonne whichever is greater	— Waste and scrap alloy steel: — Of stainless steel
7204 29 00	25 % or 80 000 (eighty thousand kwacha) per tonne whichever is greater	— Waste and scrap alloy steel: Other
7204 30 00	25 % or 80 000 (eighty thousand kwacha) per tonne whichever is greater	Waste and scrap of tinned iron or steel
7204 41 00	25 % or 80 000 (eighty thousand kwacha) per tonne whichever is greater	Other waste and scrap — Turnings, shavings, chips, milling waste, sawdust, filings, trimmings and stampings, whether or not in bundles

HS code	Duty rate	Product description
7204 49 00	25 % or 80 000 (eighty thousand kwacha) per tonne whichever is greater	Other waste and scrap — Other
7204 50 00	25 % or 80 000 (eighty thousand kwacha) per tonne whichever is greater	Other waste and scrap — Re-melting scrap ingots
7401 00 00	15 %	Copper mattes; cement copper (precipitated copper)
7402 00 00	15 %	Unrefined copper; copper anodes for electrolytic refining
7404 00 00	25 % or 1 000 000 (one million kwacha) per tonne whichever is greater	Copper waste and scrap
7602 00 00	25 % or 1 000 000 (one million kwacha) per tonne whichever is greater	Aluminium waste
7902 00 00	25 % or 1 000 000 (one million kwacha) per tonne whichever is greater	Zinc waste and scrap

ANNEX IV

DEVELOPMENT MATRIX

Key Areas	Objective and illustrative activities
1. Infrastructure Development	Improve existing and priority needs in infrastructure. Develop new infrastructure, in particular shared infrastructure. Secure financing from appropriate sources.
(a) Energy	<p>Increasing the regions energy generation capacity, regional networks, distribution and transmission</p> <p>Activities could be:</p> <ul style="list-style-type: none"><li data-bbox="639 674 1358 719">(i) Expansion of energy generation, transmission and distribution infrastructure and networks to facilitate regional energy trade.<li data-bbox="639 752 1358 819">(ii) Research and development of alternative environmentally sustainable sources of energy, innovation and technology transfer including improving energy efficiency and reduction of cost.<li data-bbox="639 853 1358 920">(iii) Legal and regulatory frameworks for establishment/strengthening and harmonisation of regional and national energy institutions to provide frameworks for cross border energy trade.<li data-bbox="639 954 1358 1010">(iv) Capacity building and design of instruments to mobilise resources for investment.
(b) Transport (Roads, Railways, Air and waterways)	<p>Improving national and regional connectivity to facilitate deepening of regional integration in the movement of people, flow of goods and services and better access to markets</p> <p>Activities could be:</p> <ul style="list-style-type: none"><li data-bbox="639 1211 1358 1256">(i) Construction of, modernisation, rehabilitation and up grading of national and regional transport corridors and ports and related transport facilities.<li data-bbox="639 1290 1358 1357">(ii) Research and development of suitable and affordable construction materials; service standards; inter-modal transport, transit systems and technology transfer.<li data-bbox="639 1391 1358 1435">(iii) Establish, strengthen and reform national and identified regional institutions for research, training, policy dialogue and service delivery.<li data-bbox="639 1469 1358 1536">(iv) Improve enforcement procedures, as well as undertake policy, legal and regulatory transport reforms including policies to facilitate EU-ESA partnerships, linkages and joint ventures.<li data-bbox="639 1570 1358 1615">(v) Liberalisation of the air transport services, provision of common management systems and institutions.<li data-bbox="639 1648 1358 1682">(vi) Design instruments for attracting/mobilising resources for investment.
(c) Telecommunications	<p>Strengthening of the telecommunication networks, notably the improvement of the ICT infrastructure to foster competitiveness, innovation and smooth transition to an information society</p> <p>Activities could be:</p> <ul style="list-style-type: none"><li data-bbox="639 1883 1358 1928">(i) Development and harmonisation of ICT policy and infrastructure sharing, reforms in legal and regulatory frameworks and systems.<li data-bbox="639 1962 1358 2067">(ii) Capacity building for human resource development; service standards to facilitate trade, commerce and business transactions; ICT enabled services particularly for young professionals and institutional reforms to allow for integrated electronic information systems.

Key Areas	Objective and illustrative activities
	<ul style="list-style-type: none"> (iii) Development of the backbone ICT infrastructure through EU ESA partnerships, innovation and joint ventures for regional connectivity and to facility infrastructure sharing in public and private sector. (iv) Design of instruments to facilitate EU ESA partnerships, innovation and joint ventures to mobilise resources for investment and facilitate private sector investment in ICT infrastructure.
(d) Water Supply for production	<p>Develop water supply infrastructure for water harnessing, treatment and disposal management systems and sustainable utilisation of transboundary water resources for productive purposes</p> <p>Activities could be:</p> <ul style="list-style-type: none"> (i) Construction of water dams, irrigation and hydro-electric infrastructure and promotion of sustainable irrigation schemes, programmes for pollution control, reuse and recycling of waste water. (ii) Establishment of strategic water catchments and water storage areas in rural and urban areas. (iii) Technical assistance for exchange programmes and capacity building on water governance, service standards and regional water partnerships. (iv) Facilitate EU ESA partnerships, innovations and joint ventures between economic operators and under 'Water for Life Initiative'. (v) Establishment of a regional research centre and other centres of excellence in R&D.
2. Productive Sectors	<p>Increase competitiveness of the productive sectors in the areas of Processing (value addition), Marketing and Distribution of products and services</p>
(a) Agriculture and Livestock	<p>Promote sustainable agriculture, improve production, productivity and diversification, develop agro-industry, trade, and ensure food security</p> <p>Activities could be:</p> <ul style="list-style-type: none"> (i) Development of harmonised regional policies, legal and regulatory frameworks, Standards and Quality Assurance and certification instruments accredited to international standards and capacity building on sustainable production systems. (ii) Construct and improve irrigation facilities and infrastructure, rural infrastructure linking production areas to markets, cold storage chains and related infrastructure. (iii) Promotion of Agricultural/Livestock R&D and its implementation; gender mainstreaming in access to production factors; strengthening of the value chain and technology transfer. (iv) Development of special vehicle insurance schemes and instruments for access to finance. (v) Establish and strengthen institutions to promote modalities of disease handling, implement national and trans-boundary disease control programme and establishment of national and regional early warning systems and centres of excellence for agricultural workers.
(b) Fisheries	<p>Promote, and ensure sustainable utilisation of fishery resources including fish farming development and market technical standards requirements</p> <p>Activities could be:</p> <ul style="list-style-type: none"> (i) Institutional strengthening for standards development and related capacity building and quality assurance programmes to meet market technical requirements in accordance with international standards.

Key Areas

Objective and illustrative activities

- (ii) Support for updating policy, legal and regulatory reforms and institutional developments and reforms to meet the international standards.
 - (iii) Capacity building on fish production, productivity, food safety and hygiene, marketing, aquaculture farming, post harvest handling technologies for both large and artisan fishers. And capacity building for fishery officers in public sector.
 - (iv) R&D on fish stock assessments and conservation, monitoring, control and surveillance programmes for sustainable fish resource utilisation and development and improvement of infrastructure for inland fisheries and aquaculture farming; export market chains; product development, diversification and branding.
 - (v) Support and facilitation of private sector participation in the establishment of cold storage chains.
 - (vi) Design policies and instruments to facilitate EU ESA partnerships, innovations, joint ventures; and related finance facilities for industrial and SME fishers.
- (c) Mining
- Address vulnerability of mineral dependent countries, ensure environmentally sustainable mining and improve investment climate to facilitate private sector participation and protect small scale miners and community rights
- Activities could be:
- (i) Design policies and regulatory frameworks to promote EU ESA partnerships, linkages and joint ventures for technology transfer.
 - (ii) Capacity building and institutional support for exploration, exploitation, marketing and information exchange; R&D, value addition and product diversification; promotion of health and safety standards.
 - (iii) Support programmes that ensure local community participation and protect small scale miners and community rights.
 - (iv) Information exchange on mining and mineral resources and geo-science to aid in exploration and mining investment and institutional and enterprise support for adoption of environmental friendly technologies in the mining productive processes.
 - (v) TA to create mineral beneficiation and processing capacities and in particular support value addition and establish training programmes in the manufacture of jewellery and lapidary industries. Establishment of a regional post-graduate training centre on mineral law and administration, mineral and resource economies and business management.
 - (vi) Develop policy and mechanisms to manage vulnerability of mineral export dependency countries.
- (d) Services
- Expand services and improve existing including quality, access and competitiveness. Facilitate trade in services.
- Activities could be:
- (i) Policy and legal framework to support trade in services in the region.
 - (ii) Enhance ICT infrastructure sharing and capacity building on ICT enabled services.
 - (iii) Rehabilitation and upgrading of institutional infrastructures and establishing institutions to coordinate private sector trade in services.
 - (iv) Support to carry out studies for selective liberalisation and support to deepen financial reforms; and diversification of financial instruments.

Key Areas

Objective and illustrative activities

- (v) Support for centres of excellence for quality leadership training, management and entrepreneurship; establish training centres for service providers and strengthen statistics institutions. Training on Monetary Policy and the Financial Sector.
- (vi) Macro-econometric modelling in the services sector.
- (e) Tourism
- Sustainable development of a competitive tourism industry nationally and regionally; linked to other economic sectors while preserving, safeguarding and promoting natural, historic, cultural, integrity and interests of local communities
- Activities could be:
- (i) Development of sustainable, harmonised tourism policies that link public, private and local communities.
- (ii) Joint development and promotion of diversified tourism products in partnership with local communities.
- (iii) Support to public/private in the expansion of tourism infrastructure in high potential areas.
- (iv) Establishment of Regional Tourism Centres of excellence for leadership training, management and entrepreneurship and support for participation in international tourism promotion fairs and exhibitions.
- (v) Capacity building in human resources, improvement in service standards and institutional structures.
- (f) Manufacturing (Industry)
- Create a conducive investment climate with complementary capacity and institutional frameworks
- Activities could be:
- (i) Policy, legal and regulatory reforms, capacities and strategies to create and maintain a predictable and secure investment climate in support of regional integration and globalisation.
- (ii) Support the development of appropriate instruments, institutions and intermediary organisations to promote investment, EU ESA public/public sector partnerships, access to finances – in particular to access EC financial institutions and investment funds. Support R&D in research institutions.
- (iii) Develop and strengthen national and identified regional centres of excellence for human resource development, skills training, strengthen institutional capacities of investment promotional agencies, business associations and chambers of commerce.
- (iv) Capacity building for business support services to SME sector in product/design development, modernisation of the manufacturing sector; entrepreneurship development; marketing, technology innovations development. Technology for increased productivity in both large and SMEs sectors.
- (v) Support to promote the development of activities in areas in the areas of processing, marketing, distribution and transportation and promotion of productivity programmes, value addition and harmonisation of national/regional SQMT standards.
- (vi) Support for the establishment/adoption/upgrading of environmental protection plants for treatment of industrial effluent, uptake of clean air production technology for environmental protection.

Key Areas	Objective and illustrative activities
(g) Gender	<p>Promotion of female entrepreneurship through targeted interventions</p> <p>Activities could be:</p> <ul style="list-style-type: none"> (i) Support Programmes that help women improve access to all resources in particular those for trade and development. (ii) Promote female entrepreneurship to facilitate participation in regional and global markets.
3. Regional Integration	Strengthen and deepen regional integration
(a) Regional economic integration	<p>Development of regional markets, harmonisation of policies, strengthening of fiscal administrations and policy, macroeconomic stability, trade facilitation, harmonisation of standards, enforcement and arbitration, facilitate movement of people, goods and services, and capital; and establish and invest in regional institutions and structures</p> <p>Activities could be:</p> <ul style="list-style-type: none"> (i) Support for development and harmonisation of regional trade/ investment/ fiscal and financial policies and regulatory frameworks consistent with WTO rules, instruments and standards. (ii) Facilitate trade in services and right of establishment and movement of goods, services, capital and people and support to exploit fully transboundary opportunities, improve coordination, cooperation and communication including support for e-commerce. (iii) Support to establish/strengthen institutions of regulatory bodies for enforcement and arbitration and support towards amending and development of commercial laws to address emerging trade arrangements and products/services. Support towards R&D, in particular to centres of excellence. (iv) Harmonisation of statistical methods of data collection, analysis and interpretation and support to increase human resource capacity. (v) Budgetary support for sequenced liberalisation linked to regional integration. Development of facilities and instruments for mobilising resources for trade and investment. (vi) Support to build human and institutional capacities and strengthen related institutional governance to facilitate faster implementation of customs administration and procedures to meet emerging security requirements.
(b) Management of Transboundary programmes	<p>Facilitate movement of people, goods and services and capital. Exploit fully transboundary opportunities; improve coordination, cooperation and communication among ESA countries.</p> <p>Activities could be:</p> <ul style="list-style-type: none"> (i) Coordinated approach to regional/continental management of transboundary programmes which include among others disease control and environmental management. (ii) Support towards regional programmes that facilitate free movement of people, goods, services and capital and support to establish or strengthen regional/continental institutions coordinating transboundary programmes. (iii) Strengthening regulatory frameworks for transboundary programmes.

Key Areas	Objective and illustrative activities
(c) Management of the environment and natural resources	<p>Protect the environment and enhance biodiversity conservation, genetic preservation, protection and sustainable utilisation of natural resources; and facilitate and encourage sustainable utilisation of shared natural resources taking into account the linkage between trade and environment</p> <p>Activities could be:</p> <ul style="list-style-type: none"> (i) TA to implement Bonn Guidelines and facilitate participation in international environment agreements, conventions and treaties and support for stakeholder awareness programmes and support for building partnerships. Promotion of joint ventures, partnerships and linkages between ESA and EU institutions and enterprises. (ii) Support to strengthen environment policy, strategies, legislation, administration and resource management and sustainable development; and institutional capacity to enforce environment legislations and standards and programmes to involve communities in the management of natural resources. (iii) Support towards the development of infrastructure and technology transfer, and support for water pollution control, purification and conservation, solid and water waste management, treatment and sanitation; and disposal of industrial and toxic wastes. TA for R&D, management and capacity building on environmental standards. (iv) Support to mitigate against natural disasters, prevention of environmental disasters and loss of biodiversity. (v) Promotion and protection of indigenous/traditional knowledge associated with biological resources and eco-systems.
(d) Regional peace, stability and security	<p>Promote and enhance regional initiatives on peace and security</p> <p>Activities could be:</p> <ul style="list-style-type: none"> (i) Capacity building for conflict prevention actors (public sector, security forces, civil society and politicians). (ii) Promote appropriate mechanisms for early warning and promote appropriate mechanisms for conflict management and resolution. (iii) Support to institutions that are the backbone to peace and security (media, civil society and public). (iv) Enhance capacities for peace keeping.
(e) Cultural development	<p>Promote and protect culture, heritage and indigenous traditional knowledge and practices for development</p> <p>Activities could be:</p> <ul style="list-style-type: none"> (i) Develop and promote cultural industries and enhance market access of indigenous products.
4. Trade policy and Regulations	<p>Strengthen business and support enterprise development</p>
(a) Support to regional trade arrangements and negotiations	<p>Analyse and implement Multilateral Trade Agreements and financing. Strengthen partnerships in the region and between the region and the EC.</p> <p>Activities could be:</p> <ul style="list-style-type: none"> (i) Support to strengthen analytical capacities for policy making and negotiations and support successful towards implementation of regional and international agreements. (ii) Stakeholder sensitisation programmes regional/multilateral trade agreements including financing mechanisms in place. (iii) Strengthen regional partnerships and improve the national and regional negotiation.

Key Areas	Objective and illustrative activities
(b) Trade Facilitation	<p>Improve efficiency, governance and smooth transit arrangements. Support trade/ investment facilitating organisations/institutions and the putting in place of guarantee funds and risk capital.</p> <p>Activities could be:</p> <ul style="list-style-type: none"> (i) Built regional policies and institutional capacities to facilitate regional trade in TRI, consumer protection. (ii) Implementation of one-stop transit arrangements and where applicable customs collections at first port of entry including improvement of ports capacities with the private sector to provide quality services. (iii) Compliance and enforcement of internationally accredited harmonised standards, technical regulations and simplification of ROO and safeguard mechanisms for ease of application. (iv) Employment of technology (scanners, computerisation) for effective service provision and enhanced capacities of trade/investment facilitating organisation and institutions and business support services. (v) Establishment of guarantee funds and risk capital to the business communities.
(c) Disputes settlement mechanisms	<p>Establish new and strengthen existing national and regional dispute settlement institutions. National and International recognition of arbitration decisions.</p> <p>Activities could be:</p> <ul style="list-style-type: none"> (i) Establishment/ strengthening of arbitration institutions and safeguard mechanisms. (ii) Training and capacity building for trade lawyers to interpret and enforce trade laws, settle disputes arising thereof. (iii) Domestication of international agreements/conventions/treaties to facilitate international obligations and recognition of arbitration decisions. (iv) Support to create awareness to stakeholders on dispute settlement mechanisms.
(d) Legal and Regulatory Frameworks	<p>Support strengthening of judicial security and legality of private investment. Harmonisation of commercial laws. Development and adoption of employment laws. Facilitate and protect foreign investments. Protection of Consumer Rights and Intellectual Property Rights including folklore and traditional knowledge.</p> <p>Activities could be:</p> <ul style="list-style-type: none"> (i) Domestication of international agreements/conventions/treaties to strengthen judicial security and private investment. (ii) Support for capacity building for the development of legal frameworks responsive to Agreements on trade and investments and support for modernisation and development of commercial laws and for creating awareness of legal and regulatory frameworks.
5. Trade Development	<p>Improve and encourage an enabling business climate, and access to business related services</p>
(a) Business climate	<p>Support policy development (of business friendly laws and regulations). Facilitate removal of barriers to trade.</p> <p>Activities could be:</p> <ul style="list-style-type: none"> (i) Review business laws/commercial laws. (ii) Enhance capacities of enforcement agencies and personnel to reduce barriers to trade.

Key Areas	Objective and illustrative activities
(b) Business Support Services and Institutions	<p>Establish mechanisms to encourage Public Private Partnerships and Community Private Partnerships. Develop and strengthen intermediary institutions/organisations. Develop and strengthen management information systems. Strengthen research and development capacities.</p> <p>Activities could be:</p> <ul style="list-style-type: none"> (i) Capacity and institutional development to entrench public/private sector and local community partnerships and sharing of benefits from trade and sustainable exploitation of natural resources. (ii) Development of appropriate financial and intermediary institutions/organisations for business support services and strengthen networked information management systems to facilitate trade. (iii) Strengthen research capacities and institutions to inform business decisions.
(c) Access to trade finance	<p>Establish, promote and strengthen finance institutions. Facilitate and improve access to finance. Development of innovative financing.</p> <p>Activities could be:</p> <ul style="list-style-type: none"> (i) Establish, promote and strengthen financial institutions and deepen financial reforms to assist in mobilising resources for trade and investment. (ii) Design of instruments for businesses to access trade/investment resources and innovating financing mechanisms.
(d) Trade promotion and market development in the productive and services sectors	<p>Develop and enhance institutional and enterprise development</p> <p>Activities could be:</p> <ul style="list-style-type: none"> (i) Establish/ enhance, restructure and commercialise trade/investment agencies. (ii) Development of entrepreneurship. (iii) Strengthen capacities of business service providers.
(e) Private Sector Development	<p>To support in particular industrial development, MSMEs, mining, minerals and tourism. Identify and support privatisation/ commercialisation as appropriate.</p> <p>Activities could be:</p> <ul style="list-style-type: none"> (i) Capacity strengthening of business institutions in public and private sector and civil society. (ii) Strengthen and facilitate trade information access, networks and information sharing and training for professionals on trade facilitation, export promotion and market research, etc. (iii) Development of facilities and institutions for private sector participation. (iv) Facilitation for adoption of new technology particularly for the micro and SMEs.
6. Adjustment Cost	<p>To mitigate against fiscal revenue losses and economic costs of adjustment</p>
(a) Restructuring of industries, trade and policies and support to social services	<p>Ensure competitiveness and ensure alignment of policies. Provide support for social sector development, social services and human resource development and education.</p> <p>Activities could be:</p> <ul style="list-style-type: none"> (i) Restructuring of industrial sector and adoption of economic policies for competitiveness and diversification into new economic sectors. (ii) Retraining of redundant labour to acquire new skills for restructured industries and new economic section.

Key Areas	Objective and illustrative activities
(b) Loss of fiscal revenue	Macroeconomic support to mitigate against revenue loss, protect basic service sectors e.g. health & education and provide interventions for net food importing countries Activities could be: (i) Provision of resources for loss of revenue from tariff dismantling, deepening of regional integration and negative implication of BOP. (ii) Provision of safety net for social sector development, social services, human resource development and net food importing countries.
(c) Debt Relief	Debt swap particularly for non-LDCs who have not benefited from HIPC.
7. Institutions	Support capacity building for trade and investment promotion to ensure the effective implementation of EPAs and the regional reforms through the national regional and international private sector Activities could be: (i) Refocusing the activities of EPA preparatory institutional arrangements towards monitoring EPA related commitments. (ii) Strengthen partnerships at national and regional level.

PROTOCOL 1**Concerning the definition of the concept of 'originating products' and methods of administrative cooperation****INDEX**

TITLE I

GENERAL PROVISIONS*Articles***1. Definitions**

TITLE II

DEFINITION OF THE CONCEPT OF 'ORIGINATING PRODUCTS'*Articles*

- 2. General requirements**
- 3. Cumulation in the Community**
- 4. Cumulation in the ESA States**
- 5. Cumulation with neighbouring developing countries**
- 6. Wholly obtained products**
- 7. Sufficiently worked or processed products**
- 8. Insufficient working or processing**
- 9. Unit of qualification**
- 10. Accessories, spare parts and tools**
- 11. Sets**
- 12. Neutral elements**

TITLE III

TERRITORIAL REQUIREMENTS*Articles*

- 13. Principle of territoriality**
- 14. Direct transport**
- 15. Exhibitions**

TITLE IV

PROOF OF ORIGIN*Articles*

- 16. General requirements**
- 17. Procedure for the issue of a movement certificate EUR.1**
- 18. Movement certificates EUR.1 issued retrospectively**
- 19. Issue of a duplicate movement certificate EUR.1**
- 20. Issue of movement certificates EUR.1 on the basis of a proof of origin issued or made out previously**

21. **Conditions for making out an invoice declaration**
22. **Approved exporter**
23. **Validity of proof of origin**
24. **Transit procedure**
25. **Submission of proof of origin**
26. **Importation by instalments**
27. **Exemptions from proof of origin**
28. **Information procedure for cumulation purposes**
29. **Supporting documents**
30. **Preservation of proof of origin and supporting documents**
31. **Discrepancies and formal errors**
32. **Amounts expressed in euro**

TITLE V

ARRANGEMENTS FOR ADMINISTRATIVE COOPERATION

Articles

33. **Administrative conditions for products to benefit from the Agreement**
34. **Notification by customs authorities of the Parties**
35. **Mutual assistance**
36. **Verification of proof of origin**
37. **Verification of suppliers' declarations**
38. **Dispute settlement**
39. **Penalties**
40. **Free zones**
41. **Customs Cooperation Committee**
42. **Derogations**

TITLE VI

CEUTA AND MELILLA

Articles

43. **Special conditions**

TITLE VII

FINAL PROVISIONS

Articles

44. **Amendments to the Protocol**
45. **Annexes**
46. **Implementation of the Protocol**

ANNEXES

- ANNEX I to Protocol 1: **Introductory notes to the list in Annex II**
- ANNEX II to Protocol 1: **List of working or processing required to be carried out on non-originating materials in order that the product manufactured can obtain originating status**
- ANNEX II(a) to Protocol 1: **Derogations from the list of working or processing required to be carried out on non-originating materials in order that the product manufactured can obtain originating status accordingly to Article 7(2)**
- ANNEX III to Protocol 1: **Form for movement certificate**
- ANNEX IV to Protocol 1: **Invoice declaration**
- ANNEX V A to Protocol 1: **Supplier declaration for products having preferential origin status**
- ANNEX V B to Protocol 1: **Supplier declaration for products not having preferential origin status**
- ANNEX VI to Protocol 1: **Information certificate**
- ANNEX VII to Protocol 1: **Form for application for a derogation**
- ANNEX VIII to Protocol 1: **Neighbouring developing countries**
- ANNEX IX to Protocol 1: **Overseas countries and territories**
- ANNEX X to Protocol 1: **Products for which the cumulation provisions referred to in Articles 3 and 4 apply after 1 October 2015 and to which the provisions of Article 5 shall not be applicable**
- ANNEX XI to Protocol 1: **Other ACP States**
- ANNEX XII to Protocol 1: **Products originating in South Africa excluded from cumulation provided for in Article 4**
- ANNEX XIII to Protocol 1: **Products originating in South Africa for which the cumulation provisions of Article 4 apply after 31 December 2009**

TITLE I

GENERAL PROVISIONS

Article 1

Definitions

For the purposes of this Protocol:

- (a) 'manufacture' means any kind of working or processing including assembly or specific operations;
- (b) 'material' means any ingredient, raw material, component or part, etc., used in the manufacture of the product;
- (c) 'product' means the product being manufactured, even if it is intended for later use in another manufacturing operation;
- (d) 'goods' means both materials and products;
- (e) 'customs value' means the value as determined in accordance with the 1994 Agreement on implementation of Article VII of the General Agreement on Tariffs and Trade (WTO Agreement on customs valuation);
- (f) 'ex-works price' means the price paid for the product ex works to the manufacturer in the Community or in the ESA States in whose undertaking the last working or processing is carried out, provided the price includes the value of all the materials used, minus any internal taxes paid which are, or may be, repaid when the product obtained is exported;
- (g) 'value of materials' means the customs value at the time of importation of the non-originating materials used, or, if this is not known and cannot be ascertained, the first ascertainable price paid for the materials in the Community or in the ESA States;
- (h) 'value of originating materials' means the value of such materials as defined in subparagraph (g) applied *mutatis mutandis*;

- (i) 'value added' shall be taken to be the ex-works price minus the customs value of each of the materials incorporated which originate in the other countries or territories referred to in Articles 3 and 4 with which cumulation is applicable, or where the customs value is not known or cannot be ascertained, the first ascertainable price paid for the materials in the Community or in one of the ESA States;
- (j) 'chapters' and 'headings' mean the chapters and the four-digit headings used in the nomenclature which makes up the Harmonised Commodity Description and Coding System, referred to in this Protocol as 'the Harmonised System' or 'HS';
- (k) 'classified' refers to the classification of a product or material under a particular heading;
- (l) 'consignment' means products which are either sent simultaneously from one exporter to one consignee or covered by a single transport document covering their shipment from the exporter to the consignee or, in the absence of such a document, by a single invoice;
- (m) 'territories' includes territorial waters;
- (n) 'OCTs' means the Overseas Countries and Territories as defined in Annex IX;
- (o) 'other ACP States' means all the ACP States in exception of the ESA States.

TITLE II

DEFINITION OF THE CONCEPT OF 'ORIGINATING PRODUCTS'

Article 2

General requirements

1. For the purpose of the ESA–EU Economic Partnership Agreement, hereinafter referred to as 'the Agreement' the following products shall be considered as originating in the Community:
- (a) products wholly obtained in the Community within the meaning of Article 6 of this Protocol;
- (b) products obtained in the Community incorporating materials which have not been wholly obtained there, provided that such materials have undergone sufficient working or processing in the Community within the meaning of Article 7.

2. For the purpose of the Agreement, the following products shall be considered as originating in an ESA State:

- (a) products wholly obtained in an ESA State within the meaning of Article 6 of this Protocol;
- (b) products obtained in an ESA State incorporating materials which have not been wholly obtained there, provided that such materials have undergone sufficient working or processing in that ESA State within the meaning of Article 7.

Article 3

Cumulation in the Community

1. Without prejudice to the provisions of Article 2(1), products shall be considered as originating in the Community if they are obtained there, incorporating materials originating in an ESA State, in the other ACP States or in the OCT, provided the working or processing carried out in the Community goes beyond the operations referred to in Article 8. It shall not be necessary for such materials to have undergone sufficient working or processing.
2. Where the working or processing carried out in the Community does not go beyond the operations referred to in Article 8, the product obtained shall be considered as originating in the Community only where the value added there is greater than the value of the materials used originating in any one of the other countries or territories referred to in paragraph 1. If this is not so, the product obtained shall be considered as originating in the country or territory which accounts for the highest value of originating materials used in the manufacture in the Community.

3. Products originating in one of the countries or territories referred to in paragraphs 1 and 2, which do not undergo any working or processing in the Community, retain their origin if exported into one of these countries or territories.

4. For the purpose of implementing Article 2(1)(b), working or processing carried out in an ESA State, in the other ACP States or in the OCTs shall be considered as having been carried out in the Community when the products obtained undergo subsequent working or processing in the Community. Where pursuant to this provision the originating products are obtained in two or more of the countries or territories concerned, they shall be considered as originating in the Community only if the working or processing goes beyond the operations referred to in Article 8.

5. Where the working or processing carried out in the Community does not go beyond the operations referred to in Article 8, the product obtained shall be considered as originating in the Community only where the value added there is greater than the value of the materials used in any one of the other countries or territories referred to in paragraph 4. If this is not so, the product obtained shall be considered as originating in the country or territory which accounts for the highest value of materials used in the manufacture.

6. The cumulation provided in this Article may only be applied provided that:

- (a) the countries involved in the acquisition of the originating status and the country of destination have concluded an agreement on administrative cooperation which ensures a correct implementation of this Article;
- (b) materials and products have acquired originating status by the application of the same rules of origin as provided in this Protocol; and
- (c) the Community will provide the ESA States, through the European Commission, with details of agreements on administrative cooperation with the other countries or territories referred to in this Article. The European Commission shall publish in the *Official Journal of the European Union* (C series) and the ESA States shall publish according to their own procedures the date on which the cumulation provided for in this Article may be applied with those countries or territories listed in this Article which have fulfilled the necessary requirements.

7. The cumulation provided for in this Article may only be applied after 1 October 2015 for the products listed in Annex X and after 1 January 2010 for rice of tariff heading 1006 respectively.

Article 4

Cumulation in the ESA States

1. Without prejudice to the provisions of Article 2(2), products shall be considered as originating in an ESA State if they are obtained there, incorporating materials originating in the Community, in the other ACP States, in the OCTs or in the other ESA States, provided the working or processing carried out in that ESA State goes beyond the operations referred to in Article 8. It shall not be necessary for such materials to have undergone sufficient working or processing.

2. Where the working or processing carried out in the ESA State does not go beyond the operations referred to in Article 8, the product obtained shall be considered as originating in that ESA State only where the value added there is greater than the value of the materials used originating in any one of the other

countries or territories referred to in paragraph 1. If this is not so, the product obtained shall be considered as originating in the country or territory which accounts for the highest value of originating materials used in the manufacture in that ESA State.

3. Products originating in one of the countries or territories referred to in paragraphs 1 and 2 of this Article, which do not undergo any working or processing in the ESA State, retain their origin if exported into one of these countries or territories.

4. For the purpose of implementing Article 2(2)(b), working or processing carried out in the Community, in the other ESA States, in the other ACP States or in the OCTs shall be considered as having been carried out in an ESA State when the products obtained undergo subsequent working or processing in this ESA State. Where pursuant to this provision the originating products are obtained in two or more of the countries or territories concerned, they shall be considered as originating in this ESA State only if the working or processing goes beyond the operations referred to in Article 8.

5. Where the working or processing carried out in the ESA State does not go beyond the operations referred to in Article 8, the product obtained shall be considered as originating in that ESA State only where the value added there is greater than the value of the materials used in any one of the other countries or territories referred to in paragraph 4. If this is not so, the product obtained shall be considered as originating in the country or territory which accounts for the highest value of materials used in the manufacture.

6. The cumulation provided in this Article may only be applied provided that:

- (a) the countries involved in the acquisition of the originating status and the country of destination have concluded an agreement on administrative cooperation which ensures a correct implementation of this Article;
- (b) materials and products have acquired originating status by the application of the same rules of origin as provided in this Protocol; and
- (c) the ESA States will provide the Community, through the European Commission, with details of agreements on administrative cooperation with the other countries or territories referred to in this Article. The European Commission shall publish in the *Official Journal of the European Union* (C series) and the ESA States shall publish according to their own procedures the date on which the cumulation provided for in this Article may be applied with those countries or territories listed in this Article which have fulfilled the necessary requirements.

7. The cumulation provided for in this Article shall not be applicable to the products listed in Annex X. Notwithstanding that, the cumulation provided for in this Article may only be applied after 1 October 2015 for the products listed in Annex X and after 1 January 2010 for rice of tariff heading 1006 respectively, when the materials used in the manufacture of such products are originating, or the working or processing is carried out in an ESA State or in an other ACP State member of an Economic Partnership Agreement.

8. This Article shall not apply to products of Annex XII originating in South Africa. The cumulation provided for in this Article shall apply to the products originating in South Africa listed in Annex XIII after 31 December 2009.

Article 5

Cumulation with neighbouring developing countries

At the request of the ESA States and following the provisions of Article 41, materials originating in a neighbouring developing country, other than an ACP State, belonging to a coherent geographical entity, a listing of which is at Annex VIII, can be considered as materials originating in an ESA State when incorporated into a product obtained there. It shall not be necessary that such materials have undergone sufficient working or processing, provided that:

- (a) the working or processing carried out in the ESA State exceeds the operations listed in Article 8;
- (b) the ESA States, the Community and the neighbouring developing countries concerned have concluded an agreement on adequate administrative cooperation procedures which will ensure correct implementation of this paragraph.

The cumulation provided for in this Article shall not be applicable to the products to be listed upon a decision of the Customs Cooperation Committee.

For the purpose of determining whether the products originate in the neighbouring developing country as defined in Annex VIII, the provisions of this Protocol shall apply.

Article 6

Wholly obtained products

1. The following shall be considered as wholly obtained in an ESA State or in the Community:

- (a) mineral products extracted from their soil or from their seabed;
- (b) fruit and vegetable products harvested there;
- (c) live animals born and raised there;
- (d) products from live animals raised there;
- (e) (i) products obtained by hunting or fishing conducted there;
- (ii) products of aquaculture, including mariculture, where the fish are born and raised there;
- (f) products of sea fishing and other products taken from the sea outside the territorial waters of the Community or of an ESA State by their vessels;
- (g) products made aboard their factory ships exclusively from products referred to in (f);
- (h) used articles collected there which are fit only for the recovery of raw materials, including used tyres fit only for retreading or for use as waste;
- (i) waste and scrap resulting from manufacturing operations conducted there;
- (j) products extracted from marine soil or subsoil outside their territorial waters provided that they have sole rights to work that soil or subsoil;
- (k) goods produced there exclusively from the products specified in (a) to (j).

2. The terms 'their vessels' and 'their factory ships' in paragraph 1(f) and (g) shall apply only to vessels and factory ships:

- (a) which are registered in an EC Member State or in an ESA State;
- (b) which sail under the flag of an EC Member State or of an ESA State; or

(c) which meet one of the following conditions:

(i) they are at least 50 per cent owned by nationals of an EC Member State or of an ESA State;

or

(ii) they are owned by companies

— which have their head office and their main place of business in an EC Member State or in an ESA State; and

— which are at least 50 per cent owned by an EC Member State or by an ESA State, public entities or nationals of that State.

3. Notwithstanding the provisions of paragraph 2, the Community shall recognise, upon request of an ESA State, that vessels chartered or leased by the ESA State be treated as 'their vessels' to undertake fisheries activities in its exclusive economic zone provided that the charter or lease agreement, for which the Community has been offered the right of first refusal, has been accepted by the Customs Cooperation Committee as providing adequate opportunities for developing the capacity of the ESA State to fish on its own account and in particular, as conferring on the ESA State the responsibility for the nautical and commercial management of the vessel at its disposal for a significant period of time.

4. The conditions of paragraph 2 can be fulfilled in different States insofar as they belong to ESA States. In this case, products shall be deemed to have the origin of the State of the nationals or of companies to which the vessel or factory ship belongs in accordance with paragraph 2(c). In the event of a vessel or factory ship owned by nationals or companies of States belonging to different Economic Partnership Agreements, the products shall be deemed to have the origin of the State whose nationals or companies contribute to the highest share in accordance with the provisions of paragraph 2(c).

Article 7

Sufficiently worked or processed products

1. For the purposes of Article 2, products which are not wholly obtained are considered to be sufficiently worked or processed when the conditions set out in the list in Annex II are fulfilled.

2. Notwithstanding paragraph 1, the products which are listed in Annex II(a) can be considered to be sufficiently worked or processed, for the purposes of Article 2, when the conditions set out in that Annex are fulfilled.

3. The conditions referred to in paragraphs 1 and 2 above indicate, for all products covered by this EPA, the working or processing which must be carried out on non-originating materials used in manufacturing and apply only in relation to such materials. Accordingly, it follows that if a product, which has acquired originating status by fulfilling the conditions set out in either list is used in the manufacture of another product, the conditions applicable to the product in which it is incorporated do not apply to it, and no account shall be taken of the non-originating materials which may have been used in its manufacture.

4. Notwithstanding paragraphs 1 and 2, non-originating materials which, according to the conditions set out in Annex II and Annex II(a) should not be used in the manufacture of a given product may nevertheless be used, provided that:

(a) their total value does not exceed 15 per cent of the ex-works price of the product;

(b) any of the percentages given in the list for the maximum value of non-originating materials are not exceeded through the application of this paragraph.

5. The provisions of paragraph 4 shall not apply to products of Chapters 50 to 63 of the Harmonised System.

6. Paragraphs 1 to 5 shall apply subject to the provisions of Article 8.

Article 8

Insufficient working or processing

1. Without prejudice to paragraph 2, the following operations shall be considered as insufficient working or processing to confer the status of originating products, whether or not the requirements of Article 7 are satisfied:

(a) preserving operations to ensure that the products remain in good condition during transport and storage;

(b) breaking-up and assembly of packages;

(c) washing, cleaning; removal of dust, oxide, oil, paint or other coverings;

(d) ironing or pressing of textiles;

(e) simple painting and polishing operations;

- (f) husking, partial or total bleaching, polishing, and glazing of cereals and rice;
- (g) operations to colour sugar or form sugar lumps; partial or total milling of crystal sugar;
- (h) peeling, stoning and shelling of fruits, nuts and vegetables;
- (i) sharpening, simple grinding or simple cutting;
- (j) sifting, screening, sorting, classifying, grading, matching; (including the making-up of sets of articles);
- (k) simple placing in bottles, cans, flasks, bags, cases, boxes, fixing on cards or boards and all other simple packaging operations;
- (l) affixing or printing marks, labels, logos and other like distinguishing signs on products or their packaging;
- (m) simple mixing of products, whether or not of different kinds; mixing of sugar with any other material;
- (n) simple assembly of parts of articles to constitute a complete article or disassembly of products into parts;
- (o) a combination of two or more operations specified in (a) to (n);
- (p) slaughter of animals.

2. All operations carried out either in the Community or in the ESA States on a given product shall be considered together when determining whether the working or processing undergone by that product is to be regarded as insufficient within the meaning of paragraph 1.

Article 9

Unit of qualification

1. The unit of qualification for the application of the provisions of this Protocol shall be the particular product which is considered as the basic unit when determining classification using the nomenclature of the Harmonised System.

Accordingly, it follows that:

- (a) when a product composed of a group or assembly of articles is classified under the terms of the Harmonised System in a single heading, the whole constitutes the unit of qualification;
- (b) when a consignment consists of a number of identical products classified under the same heading of the Harmonised System, each product must be taken individually when applying the provisions of this Protocol.

2. Where, under General Rule 5 for the interpretation of the Harmonised System, packaging is included with the product for classification purposes, it shall be included for the purposes of determining origin.

Article 10

Accessories, spare parts and tools

Accessories, spare parts and tools dispatched with a piece of equipment, machine, apparatus or vehicle, which are part of the normal equipment and included in the price thereof or which are not separately invoiced, shall be regarded as one with the piece of equipment, machine, apparatus or vehicle in question.

Article 11

Sets

Sets, as defined in General Rule 3 for the interpretation of the Harmonised System, shall be regarded as originating when all component products are originating. Nevertheless when a set is composed of originating and non-originating products, the set as a whole shall be regarded as originating, provided that the value of the non-originating products does not exceed 15 per cent of the ex-works price of the set.

Article 12

Neutral elements

In order to determine whether a product is originating, it shall not be necessary to determine the origin of the following which might be used in its manufacture:

- (a) energy and fuel;
- (b) plant and equipment;
- (c) machines and tools;
- (d) goods which do not enter and which are not intended to enter into the final composition of the product.

TITLE III

TERRITORIAL REQUIREMENTS

Article 13

Principle of territoriality

1. Except as provided for in Articles 3, 4 and 5 the conditions for acquiring originating status set out in Title II must be fulfilled without interruption in the ESA States or in the Community.

2. Except as provided for in Articles 3, 4, and 5 where originating goods exported from an ESA State or from the Community to another country return, they must be considered as non-originating, unless it can be demonstrated to the satisfaction of the customs authorities that:

- (a) the returning goods are the same goods as those exported; and
- (b) they have not undergone any operation beyond that necessary to preserve them in good condition while in that country or while being exported.

Article 14

Direct transport

1. The preferential treatment provided for under the Agreement applies only to products, satisfying the requirements of this Protocol, which are transported directly between an ESA State and the Community or through the territories of the other countries referred to in Articles 3, 4 and 5 with which cumulation is applicable. However, products constituting one single consignment may be transported through other territories with, should the occasion arise, trans-shipment or temporary warehousing in such territories, provided that they remain under the surveillance of the customs authorities in the country of transit or warehousing and do not undergo operations other than unloading, reloading or any operation designed to preserve them in good condition.

Originating products may be transported by pipeline across territory other than that of an ESA State or the Community.

2. Evidence that the conditions set out in paragraph 1 have been fulfilled shall be supplied to the customs authorities of the importing country by the production of:

- (a) a single transport document covering the passage from the exporting country through the country of transit; or
- (b) a certificate issued by the customs authorities of the country of transit:

(i) giving an exact description of the products;

(ii) stating the dates of unloading and reloading of the products and, where applicable, the names of the ships, or the other means of transport used;

and

(iii) certifying the conditions under which the products remained in the transit country; or

(c) failing these, any substantiating documents.

Article 15

Exhibitions

1. Originating products, sent for exhibition in a country or territory other than those referred to in Articles 3, 4 and 5 with which cumulation is applicable and sold after the exhibition for importation in the Community or in an ESA State shall benefit on importation from the provisions of the Agreement provided it is shown to the satisfaction of the customs authorities that:

- (a) an exporter has consigned these products from an ESA State or from the Community to the country in which the exhibition is held and has exhibited them there;
- (b) the products have been sold or otherwise disposed of by that exporter to a person in an ESA State or in the Community;
- (c) the products have been consigned during the exhibition or immediately thereafter in the state in which they were sent for exhibition;

and

(d) the products have not, since they were consigned for exhibition, been used for any purpose other than demonstration at the exhibition.

2. A proof of origin must be issued or made out in accordance with the provisions of Title IV and submitted to the customs authorities of the importing country in the normal manner. The name and address of the exhibition must be indicated thereon. Where necessary, additional documentary evidence of the conditions under which they have been exhibited may be required.

3. Paragraph 1 shall apply to any trade, industrial, agricultural or crafts exhibition, fair or similar public show or display which is not organised for private purposes in shops or business premises with a view to the sale of foreign products, and during which the products remain under customs control.

TITLE IV

PROOF OF ORIGIN

Article 16

General requirements

1. Products originating in an ESA State shall, on importation into the Community and products originating in the Community shall, on importation into an ESA State, benefit from the provisions of the Agreement upon submission of either:

- (a) a movement certificate EUR.1, a specimen of which appears in Annex III; or
- (b) in the cases specified in Article 21(1), a declaration, subsequently referred to as the 'invoice declaration', given by the exporter on an invoice, a delivery note or any other commercial document which describes the products concerned in sufficient detail to enable them to be identified; the text of the invoice declaration appears in Annex IV.

2. Notwithstanding paragraph 1, originating products within the meaning of this Protocol shall, in the cases specified in Article 27, benefit from the Agreement without it being necessary to submit any of the documents referred to above.

3. For the purpose of applying the provisions of this Title, the exporters shall endeavour to use a language common to both the ESA States and the Community.

Article 17

Procedure for the issue of a movement certificate EUR.1

1. A movement certificate EUR.1 shall be issued by the customs authorities of the exporting country on application having been made in writing by the exporter or, under the exporter's responsibility, by his authorised representative.

2. For this purpose, the exporter or his authorised representative shall fill out both the movement certificate EUR.1 and the application form, specimens of which appear in Annex III. These forms shall be completed in accordance with the provisions of this Protocol. If they are handwritten, they shall be completed in ink in printed characters. The description of the products must be given in the box reserved for this purpose

without leaving any blank lines. Where the box is not completely filled, a horizontal line must be drawn below the last line of the description, the empty space being crossed through.

3. The exporter applying for the issue of a movement certificate EUR.1 shall be prepared to submit at any time, at the request of the customs authorities of the exporting country where the movement certificate EUR.1 is issued, all appropriate documents proving the originating status of the products concerned as well as the fulfilment of the other requirements of this Protocol.

4. A movement certificate EUR.1 shall be issued by the customs authorities of a Member State or of an ESA State if the products concerned can be considered as products originating in the Community or in an ESA State or in one of the other countries or territories referred to in Articles 3, 4 and 5 and fulfil the other requirements of this Protocol.

5. The issuing customs authorities shall take any steps necessary to verify the originating status of the products and the fulfilment of the other requirements of this Protocol. For this purpose, they shall have the right to call for any evidence and to carry out any inspection of the exporter's accounts or any other check considered appropriate. The issuing customs authorities shall also ensure that the forms referred to in paragraph 2 are duly completed. In particular, they shall check whether the space reserved for the description of the products has been completed in such a manner as to exclude all possibility of fraudulent additions.

6. The date of issue of the movement certificate EUR.1 shall be indicated in Box 11 of the certificate.

7. A movement certificate EUR.1 shall be issued by the customs authorities and made available to the exporter as soon as actual exportation has been effected or ensured.

Article 18

Movement certificates EUR.1 issued retrospectively

1. Notwithstanding Article 17(7), a movement certificate EUR.1 may exceptionally be issued after exportation of the products to which it relates if:

- (a) it was not issued at the time of exportation because of errors or involuntary omissions or special circumstances; or
- (b) it is demonstrated to the satisfaction of the customs authorities that a movement certificate EUR.1 was issued but was not accepted at importation for technical reasons.

2. For the implementation of paragraph 1, the exporter must indicate in his application the place and date of exportation of the products to which the movement certificate EUR.1 relates, and state the reasons for his request.

3. The customs authorities may issue a movement certificate EUR.1 retrospectively only after verifying that the information supplied in the exporter's application agrees with that in the corresponding file.

4. Movement certificates EUR.1 issued retrospectively must be endorsed with the following phrase in English:

'ISSUED RETROSPECTIVELY'.

5. The endorsement referred to in paragraph 4 shall be inserted in the 'Remarks' box of the movement certificate EUR.1.

Article 19

Issue of a duplicate movement certificate EUR.1

1. In the event of theft, loss or destruction of a movement certificate EUR.1, the exporter may apply to the customs authorities which issued it for a duplicate made out on the basis of the export documents in their possession.

2. The duplicate issued in this way must be endorsed with the following word in English:

'DUPLICATE'.

3. The endorsement referred to in paragraph 2 shall be inserted in the 'Remarks' box of the duplicate movement certificate EUR.1.

4. The duplicate, which must bear the date of issue of the original movement certificate EUR.1, shall take effect as from that date.

Article 20

Issue of movement certificates EUR.1 on the basis of a proof of origin issued or made out previously

When originating products are placed under the control of a customs office in an ESA State or in the Community, it shall be possible to replace the original proof of origin by one or more movement certificates EUR.1 for the purpose of sending all or some of these products elsewhere within the ESA States or within the Community. The replacement movement certificate(s)

EUR.1 shall be issued by the customs office under whose control the products are placed and endorsed by the customs authority under whose control the products are placed.

Article 21

Conditions for making out an invoice declaration

1. An invoice declaration as referred to in Article 16(1)(b) may be made out:

(a) by an approved exporter within the meaning of Article 22, or

(b) by any exporter for any consignment consisting of one or more packages containing originating products whose total value does not exceed EUR 6 000.

2. An invoice declaration may be made out if the products concerned can be considered as products originating in an ESA State or in the Community or in one of the other countries or territories referred to in Articles 3, 4 and 5 and fulfil the other requirements of this Protocol.

3. The exporter making out an invoice declaration shall be prepared to submit at any time, at the request of the customs authorities of the exporting country, all appropriate documents proving the originating status of the products concerned as well as the fulfilment of the other requirements of this Protocol.

4. An invoice declaration shall be made out by the exporter by typing, stamping or printing on the invoice, the delivery note or another commercial document, the declaration, the text of which appears in Annex IV to this Protocol, using one of the linguistic versions set out in that Annex and in accordance with the provisions of the domestic law of the exporting country. If the declaration is handwritten, it shall be written in ink in printed characters.

5. Invoice declarations shall bear the original signature of the exporter in manuscript. However, an approved exporter within the meaning of Article 22 shall not be required to sign such declarations provided that he gives the customs authorities of the exporting country a written undertaking that he accepts full responsibility for any invoice declaration which identifies him as if it had been signed in manuscript by him.

6. An invoice declaration may be made out by the exporter when the products to which it relates are exported, or after exportation on condition that it is presented in the importing country no longer than two years after the importation of the products to which it relates.

*Article 22***Approved exporter**

1. The customs authorities of the exporting country may authorise any exporter who makes frequent shipments of products under the trade cooperation provisions of the Agreement to make out invoice declarations irrespective of the value of the products concerned. An exporter seeking such authorisation must offer to the satisfaction of the customs authorities all guarantees necessary to verify the originating status of the products as well as the fulfilment of the other requirements of this Protocol.
2. The customs authorities may grant the status of approved exporter subject to any conditions which they consider appropriate.
3. The customs authorities shall grant to the approved exporter a customs authorisation number which shall appear on the invoice declaration.
4. The customs authorities shall monitor the use of the authorisation by the approved exporter.
5. The customs authorities may withdraw the authorisation at any time. They shall do so where the approved exporter no longer offers the guarantees referred to in paragraph 1, does not fulfil the conditions referred to in paragraph 2 or otherwise makes an incorrect use of the authorisation.

*Article 23***Validity of proof of origin**

1. A proof of origin shall be valid for 10 months from the date of issue in the exporting country, and must be submitted within the said period to the customs authorities of the importing country.
2. Proofs of origin which are submitted to the customs authorities of the importing country after the final date for presentation specified in paragraph 1 may be accepted for the purpose of applying preferential treatment, where the failure to submit these documents by the final date set is due to exceptional circumstances.
3. In other cases of belated presentation, the customs authorities of the importing country may accept the proofs of origin where the products have been submitted before the said final date.

*Article 24***Transit procedure**

When the products enter a State or territory referred to in Articles 3 and 4, other than the country of origin, a further period of validity of four months shall begin on the date on which the customs authorities in the country of transit enter the following in box 7 of the certificate EUR.1:

- the word 'transit',
- the name of the country of transit,
- the official stamp, a specimen of which has been made available to the European Commission, in conformity with Article 34,
- date of the endorsements.

*Article 25***Submission of proof of origin**

Proofs of origin shall be submitted to the customs authorities of the importing country in accordance with the procedures applicable in that country. The said authorities may require a translation of a proof of origin and may also require the import declaration to be accompanied by a statement from the importer to the effect that the products meet the conditions required for the implementation of the Agreement.

*Article 26***Importation by instalments**

Where, at the request of the importer and on the conditions laid down by the customs authorities of the importing country, dismantled or non-assembled products within the meaning of General Rule 2(a) for the interpretation of the Harmonised System falling within Sections XVI and XVII or heading 7308 and 9406 of the Harmonised System are imported by instalments, a single proof of origin for such products shall be submitted to the customs authorities upon importation of the first instalment.

*Article 27***Exemptions from proof of origin**

1. Products sent as small packages from private persons to private persons or forming part of travellers' personal luggage shall be admitted as originating products without requiring the submission of a proof of origin, provided that such products are not imported by way of trade and have been declared as meeting the requirements of this Protocol and where there is no doubt as to the veracity of such a declaration. In the case of products sent by post, this declaration can be made on customs declaration CN22/CN23 or on a sheet of paper annexed to that document.

2. Imports which are occasional and consist solely of products for the personal use of the recipients or travellers or their families shall not be considered as imports by way of trade if it is evident from the nature and quantity of the products that no commercial purpose is in view.

3. Furthermore, the total value of these products shall not exceed EUR 500 in the case of small packages or EUR 1 200 in the case of products forming part of travellers' personal luggage.

Article 28

Information procedure for cumulation purposes

1. When Articles 3(1), 4(1) and 5 are applied, the evidence of originating status within the meaning of this Protocol, of the materials coming from an ESA State, from the Community, from another ACP State, an OCT or from another country with which cumulation is applicable shall be given by a movement certificate EUR.1 or by the supplier's declaration, a specimen of which appears in Annex V A to this Protocol, given by the exporter in the State or in the Community from which the materials came.

2. When Articles 3(4) and 4(4) are applied, the evidence of the working or processing carried out in an ESA State, in the Community, in another ACP State or in an OCT shall be given by the supplier's declaration a specimen of which appears in Annex V B to this Protocol, given by the exporter in the State or in the Community from which the materials came.

3. A separate supplier's declaration shall be made up by the supplier for each consignment of goods on the commercial invoice related to that shipment or in an annex to that invoice, or on a delivery note or other commercial document related to that shipment which describes the materials concerned in sufficient detail to enable them to be identified.

4. The supplier's declaration may be made out on a pre-printed form.

5. The suppliers' declarations shall bear the original signature of the supplier in manuscript. However, where the invoice and the supplier's declaration are established using electronic data-processing methods, the supplier's declaration need not be signed in manuscript provided the responsible official in the supplying company is identified to the satisfaction of the customs authorities in the State where the suppliers' declarations are established. The said customs authorities may lay down conditions for the implementation of this paragraph.

6. The supplier's declarations shall be submitted to the customs authorities in the exporting country requested to issue the movement certificate EUR.1.

7. The supplier making out a declaration must be prepared to submit at any time, at the request of the customs authorities of the country where the declaration is made out, all appropriate documents proving that the information given on this declaration is correct.

8. Suppliers' declarations made and information certificates issued before the date of entry into force of this Protocol in accordance with Article 26 of Protocol 1 to the Cotonou Agreement shall remain valid.

Article 29

Supporting documents

The documents referred to in Articles 17(3) and 21(3) used for the purpose of proving that products covered by a movement certificate EUR.1 or an invoice declaration can be considered as products originating in an ESA State, in the Community or in one of the other countries or territories referred to in Articles 3, 4 and 5 and fulfil the other requirements of this Protocol may consist inter alia of the following:

- (a) direct evidence of the processes carried out by the exporter or supplier to obtain the goods concerned, contained for example in his accounts or internal bookkeeping;
- (b) documents proving the originating status of materials used, issued or made out in an ESA State, in the Community or in one of the other countries or territories referred to in Articles 3, 4 and 5 where these documents are used in accordance with national law;
- (c) documents proving the working or processing of materials in an ESA State, in the Community or in one of the other countries or territories referred to in Articles 3, 4 and 5, issued or made out in an ESA State, in the Community or in one of the other countries or territories referred to in Articles 3, 4 and 5 where these documents are used in accordance with national law;
- (d) movement certificates EUR.1 or invoice declarations proving the originating status of materials used, issued or made out in an ESA State, in the Community or in one of the other countries or territories referred to in Articles 3, 4 and 5 and in accordance with this Protocol.

Article 30

Preservation of proof of origin and supporting documents

1. The exporter applying for the issue of a movement certificate EUR.1 shall keep for at least three years the documents referred to in Article 17(3).

2. The exporter making out an invoice declaration shall keep for at least three years a copy of this invoice declaration as well as the documents referred to in Article 21(3).

3. The supplier making out a supplier's declaration shall keep for at least three years copies of the declaration and of the invoice, delivery notes or other commercial documents to which this declaration is annexed as well as the documents referred to in Article 28(7).

4. The customs authorities of the exporting country issuing a movement certificate EUR.1 shall keep for at least three years the application form referred to in Article 17(2).

5. The customs authorities of the importing country shall keep for at least three years the movement certificates EUR.1 and the invoice declarations submitted to them.

Article 31

Discrepancies and formal errors

1. The discovery of slight discrepancies between the statements made in the proof of origin and those made in the documents submitted to the customs office for the purpose of carrying out the formalities for importing the products shall not ipso facto render the proof of origin null and void if it is duly established that this document does correspond to the products submitted.

2. Obvious formal errors such as typing errors on a proof of origin should not cause this document to be rejected if these errors are not such as to create doubts concerning the correctness of the statements made in this document.

Article 32

Amounts expressed in euro

1. For the application of the provisions of Article 21(1)(b) and Article 27(3) in cases where products are invoiced in a currency other than euro, amounts in the national currencies of an ESA State, of the Member States of the Community and of the other countries or territories referred to in Articles 3, 4 and 5 equivalent to the amounts expressed in euro shall be fixed annually by each of the countries concerned.

2. A consignment shall benefit from the provisions of Article 21(1)(b) or Article 27(3) by reference to the currency in which the invoice is drawn up, according to the amount fixed by the country concerned.

3. The amounts to be used in any given national currency shall be the equivalent in that currency of the amounts expressed in euro as at the first working day of October. The amounts shall be communicated to the Commission of the

European Communities by 15 October and shall apply from 1 January of the following year. The Commission of the European Communities shall notify all countries concerned of the relevant amounts.

4. A country may round up or down the amount resulting from the conversion into its national currency of an amount expressed in euro. The rounded-off amount may not differ from the amount resulting from the conversion by more than 5 per cent. A country may retain unchanged its national currency equivalent of an amount expressed in euro if, at the time of the annual adjustment provided for in paragraph 3, the conversion of that amount, prior to any rounding-off, results in an increase of less than 15 per cent in the national currency equivalent. The national currency equivalent may be retained unchanged if the conversion would result in a decrease in that equivalent value.

5. The amounts expressed in euro shall be reviewed by the Customs Cooperation Committee at the request of the Community or of the ESA States. When carrying out this review, the Customs Cooperation Committee shall consider the desirability of preserving the effects of the limits concerned in real terms. For this purpose, it may decide to modify the amounts expressed in euro.

TITLE V

ARRANGEMENTS FOR ADMINISTRATIVE COOPERATION

Article 33

Administrative conditions for products to benefit from the Agreement

1. Products originating within the meaning of this Protocol in the ESA States or in the Community shall benefit, at the time of the customs import declaration, from the preferences resulting from the Agreement only on condition that they were exported on or after the date on which the exporting country complies with the provisions laid down in paragraph 2.

2. The contracting Parties shall undertake to put in place:

- (a) the necessary national and regional arrangements required for the implementation and enforcement of the rules and procedures laid down in this Protocol, including where appropriate the arrangements necessary for the application of Articles 3, 4 and 5;
- (b) the administrative structures and systems necessary for an appropriate management and control of the origin of products and compliance with the other conditions laid down in this Protocol.

It shall make the notifications referred to in Article 34.

*Article 34***Notification by customs authorities of the Parties**

1. The ESA States and the Member States of the Community shall provide each other, through the Commission of the European Communities and the COMESA Secretariat respectively, with the addresses of the customs authorities responsible for issuing and verifying movement certificates EUR.1 and invoice declarations or supplier's declarations, and with specimen impressions of the stamps used in their customs offices for the issue of these certificates.

Movement certificates EUR.1 and invoice declarations or supplier's declarations shall be accepted for the purpose of applying preferential treatment from the date the information is received by the Commission of the European Communities and the COMESA Secretariat respectively.

2. The ESA States and the Member States of the Community shall inform each other immediately whenever there are any changes to the information referred to in paragraph 1.

3. The authorities referred to in paragraph 1 shall act under the authority of the government of the country concerned. The authorities in charge of control and verification shall be part of the governmental authorities of the country concerned.

*Article 35***Mutual assistance**

1. In order to ensure the proper application of this Protocol, the Community, the ESA States and the other countries referred to in Article 3, 4 and 5 shall assist each other, through the competent customs administrations, in checking the authenticity of the movement certificates EUR.1, the invoice declarations or the supplier's declarations and the correctness of the information given in these documents.

2. The authorities consulted shall furnish the relevant information concerning the conditions under which the product has been made, indicating especially the conditions in which the rules of origin have been respected in the various ESA States, in the Community and the other countries concerned referred to in Articles 3, 4 and 5.

*Article 36***Verification of proof of origin**

1. Subsequent verifications of proofs of origin shall be carried out based on risk analysis and at random or whenever the customs authorities of the importing country have reasonable doubts as to the authenticity of such documents,

the originating status of the products concerned or the fulfilment of the other requirements of this Protocol.

2. For the purposes of implementing the provisions of paragraph 1, the customs authorities of the importing country shall return the movement certificate EUR.1 and the invoice, if it has been submitted, the invoice declaration, or a copy of these documents, to the customs authorities of the exporting country giving, where appropriate, the reasons for the request of verification. Any documents and information obtained suggesting that the information given on the proof of origin is incorrect shall be forwarded in support of the request for verification.

3. The verification shall be carried out by the customs authorities of the exporting country. For this purpose, they shall have the right to call for any evidence and to carry out any inspection of the exporter's or manufacturer's accounts or any other check considered appropriate.

4. If the customs authorities of the importing country decide to suspend the granting of preferential treatment to the products concerned while awaiting the results of the verification, release of the products shall be offered to the importer subject to any precautionary measures judged necessary.

5. The customs authorities requesting the verification shall be informed of the results of this verification as soon as possible. These results must indicate clearly whether the documents are authentic and whether the products concerned can be considered as products originating in an ESA State, in the Community or in one of the other countries referred to in Articles 3, 4 and 5 and fulfil the other requirements of this Protocol.

6. If in cases of reasonable doubt there is no reply within 10 months of the date of the verification request or if the reply does not contain sufficient information to determine the authenticity of the document in question or the real origin of the products, the requesting customs authorities shall, except in exceptional circumstances, refuse entitlement to the preferences.

7. Where the verification procedure or any other available information appears to indicate that the provisions of this Protocol are being contravened, the exporting country on its own initiative or at the request of the importing country shall carry out appropriate enquires or arrange for such enquiries to be carried out with due urgency to identify and prevent such contraventions and for this purpose the exporting country concerned may invite the participation of the importing country in these verifications.

*Article 37***Verification of suppliers' declarations**

1. Verification of suppliers' declarations shall be carried out based on risk analysis and at random or whenever the customs authorities of the country where such declarations have been taken into account to issue a movement certificate EUR.1 or to make out an invoice declaration, have reasonable doubts as to the authenticity of the document or the correctness of the information given in this document.

2. The customs authorities to which a supplier's declaration is submitted may request the customs authorities of the State where the declaration was made to issue an information certificate, a specimen of which appears in Annex VI to this Protocol. Alternatively, the certifying authorities to which a supplier's declaration is submitted may request the exporter to produce an information certificate issued by the customs authorities of the State where the declaration was made.

A copy of the information certificate shall be preserved by the office which has issued it for at least three years.

3. The customs authorities requesting the verification shall be informed of the results thereof as soon as possible. The results must indicate clearly whether the information given in the supplier's declaration is correct and make it possible for them to determine whether and to what extent this supplier's declaration could be taken into account for issuing a movement certificate EUR.1 or for making out an invoice declaration.

4. The verification shall be carried out by the customs authorities of the country where the supplier's declaration was made out. For this purpose, they shall have the right to call for any evidence or to carry out any inspection of the supplier's account or any other check which they consider appropriate in order to verify the correctness of any supplier's declaration.

5. Any movement certificate EUR.1 or invoice declaration issued or made out on the basis of an incorrect supplier's declaration shall be considered null and void.

*Article 38***Dispute settlement**

Where disputes arise in relation to the verification procedures of Articles 36 and 37 which cannot be settled between the customs authorities requesting a verification and the customs authorities responsible for carrying out this verification or where they raise a question as to the interpretation of this Protocol, they shall be submitted to the Customs Cooperation Committee.

In all cases the settlement of disputes between the importer and the customs authorities of the importing country shall take place under the legislation of that country.

*Article 39***Penalties**

Penalties shall be imposed on any person who draws up, or causes to be drawn up, a document which contains incorrect information for the purpose of obtaining a preferential treatment for products.

*Article 40***Free zones**

1. The ESA States and the Community shall take all necessary steps to ensure that products traded under cover of a proof of origin or a supplier's declaration and which in the course of transport use a free zone situated in their territory, are not substituted by other goods and do not undergo handling other than normal operations designed to prevent their deterioration.

2. By means of an exemption to the provisions contained in paragraph 1, when products originating in an ESA State or in the Community are imported into a free zone under cover of a proof of origin and undergo treatment or processing, the authorities concerned shall issue a new movement certificate EUR.1 at the exporter's request, if the treatment or processing undergone complies with the provisions of this Protocol.

*Article 41***Customs Cooperation Committee**

1. A Customs Cooperation Committee, hereinafter referred to as 'the Committee', shall be set up and charged with carrying out administrative cooperation with a view to the correct and uniform application of this Protocol and with carrying out any other task in the customs field.

2. The Committee shall examine regularly the effect on the ESA States and in particular on the least developed ESA States of application of the rules of origin and shall recommend to the EPA Committee appropriate measures.

3. The Committee shall take decisions on cumulation under the conditions laid down in Article 5.

4. The Committee shall take decisions on derogations from this Protocol, under the conditions laid down in Article 42.

5. The Committee shall meet regularly and with an agenda agreed in advance by the ESA States and the Community.

6. The Committee shall be composed on the one hand of experts from the Member States of the Community and of Commission officials responsible for customs questions, and on the other hand of experts representing the ESA States and of officials of regional groupings of the ESA States who are responsible for customs questions. The Committee may call upon appropriate expertise where necessary. The Office of chairperson of the Committee shall be held alternately by each of the Parties.

Article 42

Derogations

1. Derogations from this Protocol may be adopted by the Customs Cooperation Committee, hereafter in this article referred to as 'the Committee', where the development of existing industries or the creation of new industries in the ESA States justifies them.

The ESA State or States concerned shall, either before or when it submits the matter to the Committee, notify the Community of its request for a derogation together with the reasons for the request in accordance with paragraph 2.

The Community shall respond positively to all the ESA States' requests which are duly justified in conformity with this Article and which cannot cause serious injury to an established Community industry.

2. In order to facilitate the examination by the Committee of requests for derogation, the ESA State or States making the request shall, by means of the form given in Annex VII to this Protocol, furnish in support of its request the fullest possible information covering in particular the points listed below:

- description of the finished product,
- nature and quantity of materials originating in a third country,
- nature and quantity of materials originating in the ESA States or the countries or territories, referred to in Articles 3 and 4 or the materials which have been processed there,
- manufacturing processes,
- value added,
- number of employees in the enterprise concerned,
- anticipated volume of exports to the Community,
- other possible sources of supply for raw materials,

- reasons for the duration requested in the light of efforts made to find new sources of supply,
- other observations.

The same rules shall apply to any requests for extension.

The Committee may modify the form.

3. The examination of requests shall in particular take into account:

- (a) the level of development or the geographical situation of the ESA State or States concerned;
- (b) cases where the application of the existing rules of origin would significantly affect the ability of an existing industry in an ESA State to continue its exports to the Community, with particular reference to cases where this could lead to cessation of its activities;
- (c) specific cases where it can be clearly demonstrated that significant investment in an industry could be deterred by the rules of origin and where a derogation favouring the realisation of the investment program would enable these rules to be satisfied by stages.

4. In every case an examination shall be made to ascertain whether the rules relating to cumulation of origin do not provide a solution to the problem.

5. In addition, when a request for derogation concerns a least-developed or an island ESA State, its examination shall be carried out with a favourable bias having particular regard to:

- (a) the economic and social impact of the decision to be taken especially in respect of employment;
- (b) the need to apply the derogation for a period taking into account the particular situation of the ESA State concerned and its difficulties.

6. In the examination of requests, special account shall be taken, case by case, of the possibility of conferring originating status on products which include in their composition materials originating in neighbouring developing countries, least-developed countries or developing countries with which one or more ESA States have special relations, provided that satisfactory administrative cooperation can be established.

7. Without prejudice to paragraphs 1 to 6, the derogation shall be granted where the value added to the non-originating products used in the ESA State concerned is at least 45 % of the value of the finished product, provided that the derogation is not such as to cause serious injury to an economic sector of the Community or of one or more Member States.

8. Without prejudice and in addition to paragraphs 1 to 7, derogations concerning canned tuna and tuna loins shall be granted within an annual quota of 8 000 tonnes for canned tuna and within an annual quota of 2 000 tonnes for tuna loins.

Applications for such derogations shall be submitted by the ESA States in accordance with the abovementioned quota to the Committee, which shall grant them automatically and put them into force by means of a decision.

9. The Committee shall take steps necessary to ensure that a decision is reached as soon as possible and in any case not later than seventy-five working days after the request is received by the EC Co-chairman of the Committee. If the Community does not inform an ESA State of its position on the request within this period, the request shall be deemed to have been accepted.

10. (a) The derogation shall be valid for a period, generally of five years, to be determined by the Committee.

(b) The derogation decision may provide for renewals without a new decision of the Committee being necessary, provided that the ESA State or States concerned submit, three months before the end of each period, a proof that they are still unable to meet the conditions of this Protocol which have been derogated from.

If any objection is made to the extension, the Committee shall examine it as soon as possible and decide whether to prolong the derogation. The Committee shall proceed as provided for in paragraph 9. All necessary measures shall be taken to avoid interruptions in the application of the derogation.

(c) In the periods referred to in subparagraphs (a) and (b), the Committee may review the terms for implementing the derogation should a significant change be found to have taken place in the substantive factors governing the decision to grant the derogation. On conclusion of its review the Committee may decide to amend the terms of its decision as regards the scope of derogation or any other condition previously laid down.

TITLE VI

CEUTA AND MELILLA

Article 43

Special conditions

1. The term 'Community' used in this Protocol does not cover Ceuta and Melilla. The term 'products originating in the Community' does not cover products originating in Ceuta and Melilla.

2. The provisions of this Protocol shall apply *mutatis mutandis* in determining whether products may be deemed as originating in an ESA State when imported into Ceuta and Melilla.

3. Where products wholly obtained in Ceuta, Melilla or in the Community undergo working and processing in an ESA State, they shall be considered as having been wholly obtained in an ESA State.

4. Working or processing carried out in Ceuta, Melilla or in the Community shall be considered as having been carried out in an ESA State, when materials undergo further working or processing in an ESA State.

5. For the purpose of implementing paragraphs 3 and 4, the insufficient operations listed in Article 8 of this Protocol shall not be considered as working or processing.

6. Ceuta and Melilla shall be considered as a single territory.

TITLE VII

FINAL PROVISIONS

Article 44

Amendments to the Protocol

The EPA Committee may decide to amend the provisions of this Protocol.

Article 45

Annexes

The Annexes to this Protocol shall form an integral part thereof.

Article 46

Implementation of the Protocol

The Community and the ESA States shall each take the steps necessary to implement this Protocol.

ANNEX I to Protocol 1

Introductory notes to the list in Annex II*Note 1:*

The list sets out the conditions required for all products to be considered as sufficiently worked or processed within the meaning of Article 7 of the Protocol.

Note 2:

1. The first two columns in the list describe the product obtained. The first column gives the heading number or chapter number used in the Harmonised System and the second column gives the description of goods used in that system for that heading or chapter. For each entry in the first two columns a rule is specified in columns 3 or 4. Where, in some cases, the entry in the first column is preceded by an 'ex', this signifies that the rules in columns 3 or 4 apply only to the part of that heading as described in column 2.
2. Where several heading numbers are grouped together in column 1 or a chapter number is given and the description of products in column 2 is therefore given in general terms, the adjacent rules in columns 3 or 4 apply to all products which, under the Harmonised System, are classified in headings of the chapter or in any of the headings grouped together in column 1.
3. Where there are different rules in the list applying to different products within a heading, each indent contains the description of that part of the heading covered by the adjacent rules in columns 3 or 4.
4. Where, for an entry in the first two columns, a rule is specified in both columns 3 and 4, the exporter may opt, as an alternative, to apply either the rule set out in column 3 or that set out in column 4. If no origin rule is given in column 4, the rule set out in column 3 has to be applied.

Note 3:

1. The provisions of Article 7 of the Protocol concerning products having acquired originating status which are used in the manufacture of other products apply regardless of whether this status has been acquired inside the factory where these products are used or in another factory in the Community or in the ESA States.

Example:

An engine of heading No 8407, for which the rule states that the value of the non-originating materials which may be incorporated may not exceed 40 per cent of the ex-works price, is made from 'other alloy steel roughly shaped by forging' of heading No ex 7224.

If this forging has been forged in the Community from a non-originating ingot, it has already acquired originating status by virtue of the rule for heading No ex 7224 in the list. The forging can then count as originating in the value calculation for the engine regardless of whether it was produced in the same factory or in another factory in the Community. The value of the non-originating ingot is thus not taken into account when adding up the value of the non-originating materials used.

2. The rule in the list represents the minimum amount of working or processing required and the carrying out of more working or processing also confers originating status; conversely, the carrying out of less working or processing cannot confer originating status. Therefore, if a rule provides that non-originating material at a certain level of manufacture may be used, the use of such material at an earlier stage of manufacture is allowed and the use of such material at a later stage is not.
3. Without prejudice to Note 3.2 where a rule states that 'materials of any heading' may be used, materials of the same heading as the product may also be used, subject, however, to any specific limitations which may also be contained in the rule. However, the expression 'manufacture from materials of any heading, including other materials of heading No ...' means that only materials classified in the same heading as the product of a different description than that of the product as given in column 2 of the list may be used.
4. When a rule in the list specifies that a product may be manufactured from more than one material, this means that any one or more materials may be used. It does not require that all be used.

Example:

The rule for fabrics of heading Nos 5208 to 5212 provides that natural fibres may be used and that chemical materials, among other materials, may also be used. This does not mean that both have to be used; it is possible to use one or the other or both.

5. Where a rule in the list specifies that a product must be manufactured from a particular material, the condition obviously does not prevent the use of other materials which, because of their inherent nature, cannot satisfy the rule. (See also Note 6.3 below in relation to textiles).

Example:

The rule for prepared foods of heading No 1904 which specifically excludes the use of cereals and their derivatives does not prevent the use of mineral salts, chemicals and other additives which are not products from cereals.

However, this does not apply to products which, although they cannot be manufactured from the particular materials specified in the list, can be produced from a material of the same nature at an earlier stage of manufacture.

Example:

In the case of an article of apparel of ex Chapter 62 made from non-woven materials, if the use of only non-originating yarn is allowed for this class of article, it is not possible to start from non-woven cloth – even if non-woven cloths cannot normally be made from yarn. In such cases, the starting material would normally be at the stage before yarn – that is the fibre stage.

6. Where, in a rule in the list, two percentages are given for the maximum value of non-originating materials that can be used, then these percentages may not be added together. In other words, the maximum value of all the non-originating materials used may never exceed the highest of the percentages given. Furthermore, the individual percentages must not be exceeded in relation to the particular materials they apply to.

Note 4:

1. The term 'natural fibres' is used in the list to refer to fibres other than artificial or synthetic fibres. It is restricted to the stages before spinning takes place, including waste, and, unless otherwise specified, includes fibres that have been carded, combed or otherwise processed but not spun.
2. The term 'natural fibres' includes horsehair of heading No 0503, silk of heading Nos 5002 and 5003 as well as the wool fibres, fine or coarse animal hair of heading Nos 5101 to 5105, the cotton fibres of heading Nos 5201 to 5203 and the other vegetable fibres of heading Nos 5301 to 5305.
3. The terms 'textile pulp', 'chemical materials' and 'paper-making materials' are used in the list to describe the materials not classified in Chapters 50 to 63, which can be used to manufacture artificial, synthetic or paper fibres or yarns.
4. The term 'man-made staple fibres' is used in the list to refer to synthetic or artificial filament tow, staple fibres or waste, of heading Nos 5501 to 5507.

Note 5:

1. Where for a given product in the list a reference is made to this note, the conditions set out in column 3 shall not be applied to any basic textile materials, used in the manufacture of this product, which, taken together, represent 10 per cent or less of the total weight of all the basic textile materials used. (See also Notes 5.3 and 5.4 below).
2. However, the tolerance mentioned in Note 5.1 may only be applied to mixed products which have been made from two or more basic textile materials.

The following are the basic textile materials:

- silk,
- wool,
- coarse animal hair,
- fine animal hair,
- horsehair,

- cotton,
- paper-making materials and paper,
- flax,
- true hemp,
- jute and other textile bast fibres,
- sisal and other textile fibres of the genus *Agave*,
- coconut, abaca, ramie and other vegetable textile fibres,
- synthetic man-made filaments,
- artificial man-made filaments,
- current conducting filaments
- synthetic man-made staple fibres of polypropylene,
- synthetic man-made staple fibres of polyester,
- synthetic man-made staple fibres of polyamide,
- synthetic man-made staple fibres of polyacrylonitrile,
- synthetic man-made staple fibres of polyimide,
- synthetic man-made staple fibres of polytetrafluoroethylene,
- synthetic man-made staple fibres of polyphenylene sulphide,
- synthetic man-made staple fibres of polyvinyl chloride,
- other synthetic man-made staple fibres,
- artificial man-made staple fibres of viscose,
- other artificial man-made staple fibres,
- yarn made of polyurethane segmented with flexible segments of polyether whether or not gimped,
- yarn made of polyurethane segmented with flexible segments of polyester whether or not gimped,
- products of heading No 5605 (metallised yarn) incorporating a strip consisting of a core of aluminium foil or of a core of plastic film whether or not coated with aluminium powder, of a width not exceeding 5 mm, sandwiched by means of a transparent or coloured adhesive between two layers of plastic film,
- other products of heading No 5605.

Example:

A yarn of heading No 5205 made from cotton fibres of heading No 5203 and synthetic staple fibres of heading No 5506 is a mixed yarn. Therefore, non-originating synthetic staple fibres that do not satisfy the origin rules (which require manufacture from chemical materials or textile pulp) may be used up to a weight of 10 per cent of the yarn.

Example:

A woollen fabric of heading No 5112 made from woollen yarn of heading No 5107 and synthetic yarn of staple fibres of heading No 5509 is a mixed fabric. Therefore synthetic yarn which does not satisfy the origin rules (which require manufacture from chemical materials or textile pulp) or woollen yarn that does not satisfy the origin rules (which require manufacture from natural fibres, not carded or combed or otherwise prepared for spinning) or a combination of the two may be used provided their total weight does not exceed 10 per cent of the weight of the fabric.

Example:

Tufted textile fabric of heading No 5802 made from cotton yarn of heading No 5205 and cotton fabric of heading No 5210 is only a mixed product if the cotton fabric is itself a mixed fabric being made from yarns classified in two separate headings or if the cotton yarns used are themselves mixtures.

Example:

If the tufted textile fabric concerned had been made from cotton yarn of heading No 5205 and synthetic fabric of heading No 5407, then, obviously, the yarns used are two separate basic textile materials and the tufted textile fabric is accordingly a mixed product.

3. In the case of products incorporating 'yarn made of polyurethane segmented with flexible segments of polyether whether or not gimped' this tolerance is 20 per cent in respect of this yarn.
4. In the case of products incorporating 'strip consisting of a core of aluminium foil or of a core of plastic film whether or not coated with aluminium powder, of a width not exceeding 5 mm, sandwiched by means of an adhesive between two layers of plastic film', this tolerance is 30 per cent in respect of this strip.

Note 6:

1. In the case of those textile products, which are marked in the list by a footnote referring to this Introductory Note, textile trimmings and accessories which do not satisfy the rule set out in the list in column 3 for the made up products concerned may be used provided that their weight does not exceed 10 % of the total weight of all the textile materials incorporated.

Textile trimmings and accessories are those classified in Chapters 50 to 63. Linings and interlinings are not be regarded as trimmings or accessories.

2. Any non-textile trimmings and accessories or other materials used which contain textiles do not have to satisfy the conditions set out in column 3 even though they fall outside the scope of Note 3.5.
3. In accordance with Note 3.5, any non-originating non-textile trimmings and accessories or other product, which do not contain any textiles, may, anyway, be used freely where they cannot be made from the materials listed in column 3.

For example ⁽¹⁾, if a rule in the list says that for a particular textile item, such as a blouse, yarn must be used, this does not prevent the use of metal items, such as buttons, because they cannot be made from textile materials.

4. Where a percentage rule applies, the value of trimmings and accessories must be taken into account when calculating the value of the non-originating materials incorporated.

Note 7:

1. For the purposes of heading Nos ex 2707, 2713 to 2715, ex 2901, ex 2902 and ex 3403, the 'specific processes' are the following:

- (a) vacuum distillation;
- (b) redistillation by a very thorough fractionation process ⁽²⁾;
- (c) cracking;
- (d) reforming;

⁽¹⁾ This example is given for the purpose of explanation only. It is not legally binding.

⁽²⁾ See additional Explanatory Note 4(b) to Chapter 27 of the Combined Nomenclature.

- (e) extraction by means of selective solvents;
 - (f) the process comprising all the following operations: processing with concentrated sulphuric acid, oleum or sulphuric anhydride; neutralisation with alkaline agents; decolorisation and purification with naturally active earth, activated earth, activated charcoal or bauxite;
 - (g) polymerisation;
 - (h) alkylation;
 - (i) isomerisation.
2. For the purposes of heading Nos 2710, 2711 and 2712, the 'specific processes' are the following:
- (a) vacuum distillation;
 - (b) redistillation by a very thorough fractionation process ⁽¹⁾
 - (c) cracking;
 - (d) reforming;
 - (e) extraction by means of selective solvents;
 - (f) the process comprising all the following operations: processing with concentrated sulphuric acid, oleum or sulphuric anhydride; neutralisation with alkaline agents; decolorisation and purification with naturally active earth, activated earth, activated charcoal or bauxite;
 - (g) polymerisation;
 - (h) alkylation;
 - (i) isomerisation;
 - (j) in respect of heavy oils falling within heading No ex 2710 only, desulphurisation with hydrogen resulting in a reduction of at least 85 per cent of the sulphur content of the products processed (ASTM D 1266-59 T method);
 - (k) in respect of products falling within heading No 2710 only, deparaffining by a process other than filtering;
 - (l) in respect of heavy oils falling within heading No ex 2710 only, treatment with hydrogen at a pressure of more than 20 bar and a temperature of more than 250 °C with the use of a catalyst, other than to effect desulphurisation, when the hydrogen constitutes an active element in a chemical reaction. The further treatment with hydrogen of lubricating oils of heading No ex 2710 (e.g. hydrofinishing or decolorisation) in order, more especially, to improve colour or stability shall not, however, be deemed to be a specific process;
 - (m) in respect of fuel oils falling within heading No ex 2710 only, atmospheric distillation, on condition that less than 30 per cent of these products distils, by volume, including losses, at 300 °C by the ASTM D 86 method;
 - (n) in respect of heavy oils other than gas oils and fuel oils falling within heading No ex 2710 only, treatment by means of a high-frequency electrical brush-discharge.
3. For the purposes of heading Nos ex 2707, 2713 to 2715, ex 2901, ex 2902 and ex 3403, simple operations such as cleaning, decanting, desalting, water separation, filtering, colouring, marking, obtaining a sulphur content as a result of mixing products with different sulphur contents, any combination of these operations or like operations do not confer origin.

⁽¹⁾ See additional Explanatory Note 4(b) to Chapter 27 of the Combined Nomenclature.

ANNEX II to Protocol 1

List of working or processing required to be carried out on non-originating materials in order that the product manufactured can obtain originating status

The products mentioned in the list may not all be covered by this Agreement. It is therefore necessary to consult the other parts of this Agreement.

HS heading No	Description of product	Working or processing carried out on non-originating materials that confers originating status	
(1)	(2)	(3)	or (4)
Chapter 01	Live animals	All the animals of Chapter 1 used must be wholly obtained	
Chapter 02	Meat and edible meat offal	Manufacture in which all the materials of Chapters 1 and 2 used must be wholly obtained	
ex Chapter 03	Fish and crustaceans, molluscs and other aquatic invertebrates; except for:	All the materials of Chapter 3 used must be wholly obtained	
0304	Fish fillets and other fish meat (whether or not minced), fresh, chilled or frozen	Manufacture in which the value of any materials of Chapter 3 used does not exceed 15 % of the ex-works price of the product	
0305	Fish, dried, salted or in brine; smoked fish, whether or not cooked before or during the smoking process; flours, meals and pellets of fish, fit for human consumption	Manufacture in which the value of any materials of Chapter 3 used does not exceed 15 % of the ex-works price of the product	
ex 0306	Crustaceans, whether in shell or not, dried, salted or in brine; crustaceans, in shell, cooked by steaming or by boiling in water, whether or not chilled, frozen, dried, salted or in brine; flours, meals and pellets of crustaceans, fit for human consumption	Manufacture in which the value of any materials of Chapter 3 used does not exceed 15 % of the ex-works price of the product	
ex 0307	Molluscs, whether in shell or not, dried, salted or in brine; aquatic invertebrates other than crustaceans and molluscs, dried, salted or in brine; flours, meals and pellets of crustaceans, fit for human consumption	Manufacture in which the value of any materials of Chapter 3 used does not exceed 15 % of the ex-works price of the product	
ex Chapter 04	Dairy produce; birds' eggs; natural honey; edible products of animal origin, not elsewhere specified or included; except for:	Manufacture in which all the materials of Chapter 4 used must be wholly obtained	

(1)	(2)	(3)	or (4)
0403	Buttermilk, curdled milk and cream, yoghurt, kephir and other fermented or acidified milk and cream, whether or not concentrated or containing added sugar or other sweetening matter or flavoured or containing added fruit, nuts or cocoa	Manufacture in which: <ul style="list-style-type: none"> — all the materials of Chapter 4 used must be wholly obtained; — any fruit juice (except those of pineapple, lime or grapefruit) of heading No 2009 used must already be originating; — the value of any materials of Chapter 17 used does not exceed 30 % of the ex-works price of the product 	
ex Chapter 05	Products of animal origin, not elsewhere specified or included; except for:	Manufacture in which all the materials of Chapter 5 used must be wholly obtained	
ex 0502	Prepared pigs', hogs' or boars' bristles and hair	Cleaning, disinfecting, sorting and straightening of bristles and hair	
Chapter 06	Live trees and other plants; bulbs, roots and the like; cut flowers and ornamental foliage	Manufacture in which: <ul style="list-style-type: none"> — all the materials of Chapter 6 used must be wholly obtained; — the value of all the materials used does not exceed 50 % of the ex-works price of the product 	
Chapter 07	Edible vegetables and certain roots and tubers	Manufacture in which all the materials of Chapter 7 used must be wholly obtained;	
Chapter 08	Edible fruit and nuts; peel of citrus fruits or melons	Manufacture in which: <ul style="list-style-type: none"> — all the fruit and nuts used must be wholly obtained; — the value of any materials of Chapter 17 used does not exceed 30 % of the value of the ex-works price of the product 	
ex Chapter 09	Coffee, tea, maté and spices; except for:	Manufacture in which all the materials of Chapter 9 used must be wholly obtained	
0901	Coffee, whether or not roasted or decaffeinated; coffee husks and skins; coffee substitutes containing coffee in any proportion	Manufacture from materials of any heading	
0902	Tea, whether or not flavoured	Manufacture from materials of any heading	

(1)	(2)	(3)	or	(4)
ex 0910	Mixtures of spices	Manufacture from materials of any heading		
Chapter 10	Cereals	Manufacture in which all the materials of Chapter 10 used must be wholly obtained		
ex Chapter 11	Products of the milling industry; malt; starches; inulin; wheat gluten; except for:	Manufacture in which all the cereals, edible vegetables, roots and tubers of heading No 0714 or fruit used must be wholly obtained		
ex 1106	Flour, meal and powder of the dried, shelled leguminous vegetables of heading No 0713	Drying and milling of leguminous vegetables of heading No 0708		
Chapter 12	Oil seeds and oleaginous fruits; miscellaneous grains, seeds and fruit; industrial or medicinal plants; straw and fodder	Manufacture in which all the materials of Chapter 12 used must be wholly obtained		
1301	Lac; natural gums, resins, gum-resins and oleoresins (for example, balsams)	Manufacture in which the value of any materials of heading No 1301 used may not exceed 50 % of the ex-works price of the product		
1302	Vegetable saps and extracts; pectic substances, pectinates and pectates; agar-agar and other mucilages and thickeners, whether or not modified, derived from vegetable products:			
	– Mucilages and thickeners, modified, derived from vegetable products	Manufacture from non-modified mucilages and thickeners		
	– Other	Manufacture in which the value of all the materials used does not exceed 50 % of the ex-works price of the product		
Chapter 14	Vegetable plaiting materials; vegetable products not elsewhere specified or included	Manufacture in which all the materials of Chapter 14 used must be wholly obtained		
ex Chapter 15	Animal or vegetable fats and oils and their cleavage products; prepared edible fats; animals or vegetable waxes; except for:	Manufacture in which all the materials used are classified within a heading other than that of the product		

(1)	(2)	(3)	or	(4)
1501	Pig fat (including lard) and poultry fat, other than that of heading No 0209 or 1503:			
	– Fats from bones or waste	Manufacture from materials of any heading except those of heading Nos 0203, 0206 or 0207 or bones of heading No 0506		
	– Other	Manufacture from meat or edible offal of swine of heading No 0203 or 0206 or of meat and edible offal of poultry of heading No 0207		
1502	Fats of bovine animals, sheep or goats, other than those of heading No 1503			
	– Fats from bones or waste	Manufacture from materials of any heading except those of heading Nos 0201, 0202, 0204 or 0206 or bones of heading No 0506		
	– Other	Manufacture in which all the materials of Chapter 2 used must be wholly obtained		
1504	Fats and oils and their fractions, of fish or marine mammals, whether or not refined, but not chemically modified:			
	– Solid fractions	Manufacture from materials of any heading including other materials of heading No 1504		
	– Other	Manufacture in which all the materials of Chapters 2 and 3 used must be wholly obtained		
ex 1505	Refined lanolin	Manufacture from crude wool grease of heading No 1505		
1506	Other animals fats and oils and their fractions, whether or not refined, but not chemically modified:			
	– Solid fractions	Manufacture from materials of any heading including other materials of heading No 1506		
	– Other	Manufacture in which all the materials of Chapter 2 used must be wholly obtained		

(1)	(2)	(3)	or (4)
1507 to 1515	Vegetable oils and their fractions: – Soya, ground nut, palm, copra, palm kernel, babassu, tung and oiticica oil, myrtle wax and Japan wax, fractions of jojoba oil and oils for technical or industrial uses other than the manufacture of foodstuffs for human consumption – Solid fractions, except for that of jojoba oil – Other	Manufacture in which all the materials used are classified within a heading other than that of the product Manufacture from other materials of heading Nos 1507 to 1515 Manufacture in which all the vegetable materials used must be wholly obtained	
1516	Animal or vegetable fats and oils and their fractions, partly or wholly hydrogenated, inter-esterified, re-esterified or elaidinised, whether or not refined, but not further prepared	Manufacture in which: — all the materials of Chapter 2 used must be wholly obtained; — all the vegetable materials used must be wholly obtained. However, materials of headings 1507, 1508, 1511 and 1513 may be used	
1517	Margarine; edible mixtures or preparations of animal or vegetable fats or oils or of fractions of different fats or oils of this Chapter, other than edible fats or oils or their fractions of heading No 1516	Manufacture in which: — all the materials of Chapters 2 and 4 used must be wholly obtained; — all the vegetable materials used must be wholly obtained. However, materials of headings 1507, 1508, 1511 and 1513 may be used	
ex Chapter 16	Preparations of meat, of fish or of crustaceans, molluscs or other aquatic invertebrates; except for:	Manufacture from animals of Chapter 1	
1604 and 1605	Prepared or preserved fish; caviar and caviar substitutes prepared from fish eggs; Crustaceans, molluscs and other aquatic invertebrates, prepared or preserved	Manufacture in which the value of any materials of Chapter 3 used does not exceed 15 % of the ex-works price of the product	
ex Chapter 17	Sugars and sugar confectionery; except for:	Manufacture in which all the materials used are classified within a heading other than that of the product	

(1)	(2)	(3)	or (4)
ex 1701	Cane or beet sugar and chemically pure sucrose, in solid form, flavoured or coloured	Manufacture in which the value of any materials of Chapter 17 used does not exceed 30 % of the ex-works price of the product	
1702	Other sugars, including chemically pure lactose, maltose, glucose and fructose, in solid form; sugar syrups not containing added flavouring or colouring matter; artificial honey, whether or not mixed with natural honey; caramel:		
	– Chemically pure maltose and fructose	Manufacture from materials of any heading including other materials of heading No 1702	
	– Other sugars in solid form, flavoured or coloured	Manufacture in which the value of any materials of Chapter 17 used does not exceed 30 % of the ex-works price of the product	
	– Other	Manufacture in which all the materials used must already be originating	
ex 1703	Molasses resulting from the extraction or refining of sugar, flavoured or coloured	Manufacture in which the value of any materials of Chapter 17 used does not exceed 30 % of the ex-works price of the product	
1704	Sugar confectionery (including white chocolate), not containing cocoa	Manufacture in which: <ul style="list-style-type: none"> — all the materials used are classified within a heading other than that of the product; — the value of any materials of Chapter 17 used does not exceed 30 % of the ex-works price of the product 	
Chapter 18	Cocoa and cocoa preparations	Manufacture in which: <ul style="list-style-type: none"> — all the materials used are classified within a heading other than that of the product; — the value of any materials of Chapter 17 used does not exceed 30 % of the ex-works price of the product 	

(1)	(2)	(3)	or (4)
1901	Malt extract; food preparations of flour, meal, starch or malt extract, not containing cocoa or containing less than 40 % by weight of cocoa calculated on a totally defatted basis, not elsewhere specified or included; food preparations of goods of heading Nos 0401 to 0404, not containing cocoa or containing less than 5 % by weight of cocoa calculated on a totally defatted basis, not elsewhere specified or included:		
	– Malt extract	Manufacture from cereals of Chapter 10	
	– Other	Manufacture in which: <ul style="list-style-type: none"> — all the materials used are classified within a heading other than that of the product; — the value of any materials of Chapter 17 used does not exceed 30 % of the ex-works price of the product 	
1902	Pasta, whether or not cooked or stuffed (with meat or other substances) or otherwise prepared, such as spaghetti, macaroni, noodles, lasagne, gnocchi, ravioli, cannelloni; couscous, whether or not prepared:		
	– Containing 20 % or less by weight of meat, meat offal, fish, crustaceans or molluscs	Manufacture in which all the cereals and derivatives (except durum wheat and its derivatives) used must be wholly obtained	
	– Containing more than 20 % by weight of meat, meat offal, fish, crustaceans or molluscs	Manufacture in which: <ul style="list-style-type: none"> — all cereals and derivatives (except durum wheat and its derivatives) used must be wholly obtained; — all the materials of Chapters 2 and 3 used must be wholly obtained 	
1903	Tapioca and substitutes therefor prepared from starch, in the form of flakes, grains, pearls, siftings or in similar forms	Manufacture from materials of any heading except potato starch of heading No 1108	

(1)	(2)	(3)	or (4)
1904	Prepared foods obtained by the swelling or roasting of cereals or cereal products (for example, corn flakes); cereals (other than maize (corn)) in grain form or in the form of flakes or other worked grains (except flour and meal), pre-cooked, or otherwise prepared, not elsewhere specified or included	Manufacture: <ul style="list-style-type: none"> — from materials not classified within heading No 1806; — in which all the cereals and flour (except durum wheat and its derivatives and <i>Zea indurata</i> maize) used must be wholly obtained; — in which the value of any materials of Chapter 17 used does not exceed 30 % of the ex-works price of the product 	
1905	Bread, pastry, cakes, biscuits and other bakers' wares, whether or not containing cocoa; communion wafers, empty cachets of a kind suitable for pharmaceutical use, sealing wafers, rice paper and similar products	Manufacture from materials of any heading except those of Chapter 11	
ex Chapter 20	Preparations of vegetables, fruit, nuts or other parts of plants; except for:	Manufacture in which all the fruit, nuts or vegetables used must be wholly obtained	
ex 2001	Yams, sweet potatoes and similar edible parts of plants containing 5 % or more by weight of starch, prepared or preserved by vinegar or acetic acid	Manufacture in which all the materials used are classified within a heading other than that of the product	
ex 2004 and ex 2005	Potatoes in the form of flour, meal or flakes, prepared or preserved otherwise than by vinegar or acetic acid	Manufacture in which all the materials used are classified within a heading other than that of the product	
2006	Vegetables, fruit, nuts, fruit-peel and other parts of plants, preserved by sugar (drained, glacé or crystallised)	Manufacture in which the value of any materials of Chapter 17 used does not exceed 30 % of the ex-works price of the product	
2007	Jams, fruit jellies, marmalades, fruit or nut purée and fruit or nut pastes, being cooked preparations, whether or not containing added sugar or other sweetening matter	Manufacture in which: <ul style="list-style-type: none"> — all the materials used are classified within a heading other than that of the product; — the value of any materials of Chapter 17 used does not exceed 30 % of the ex-works price of the product 	

(1)	(2)	(3)	or (4)
ex 2008	– Nuts, not containing added sugar or spirit	Manufacture in which the value of the originating nuts and oil seeds of heading Nos 0801, 0802 and 1202 to 1207 used exceeds 60 % of the ex-works price of the product	
	– Peanut butter; mixtures based on cereals; palm hearts; maize (corn)	Manufacture in which all the materials used are classified within a heading other than that of the product	
	– Other except for fruit and nuts cooked otherwise than by steaming or boiling in water, not containing added sugar, frozen	Manufacture in which: <ul style="list-style-type: none"> — all the materials used are classified within a heading other than that of the product; — the value of any materials of Chapter 17 used does not exceed 30 % of the ex-works price of the product 	
2009	Fruit juices (including grape must) and vegetable juices, unfermented and not containing added spirit, whether or not containing added sugar or other sweetening matter	Manufacture in which: <ul style="list-style-type: none"> — all the materials used are classified within a heading other than that of the product; — the value of any materials of Chapter 17 used does not exceed 30 % of the ex-works price of the product 	
ex Chapter 21	Miscellaneous edible preparations; except for:	Manufacture in which all the materials used are classified within a heading other than that of the product	
2101	Extracts, essences and concentrates, of coffee, tea or maté and preparations with a basis of these products or with a basis of coffee, tea or maté; roasted chicory and other roasted coffee substitutes, and extracts, essences and concentrates thereof	Manufacture in which: <ul style="list-style-type: none"> — all the materials used are classified within a heading other than that of the product; — all the chicory used must be wholly obtained 	
2103	Sauces and preparations therefor; mixed condiments and mixed seasonings; mustard flour and meal and prepared mustard:		
	– Sauces and preparations therefor; mixed condiments and mixed seasonings	Manufacture in which all the materials used are classified within a heading other than that of the product. However, mustard flour or meal or prepared mustard may be used	
	– Mustard flour and meal and prepared mustard	Manufacture from materials of any heading	

(1)	(2)	(3)	or (4)
ex 2104	Soups and broths and preparations therefor	Manufacture from materials of any heading except prepared or preserved vegetables of heading Nos 2002 to 2005	
2106	Food preparations not elsewhere specified or included	Manufacture in which: <ul style="list-style-type: none"> — all the materials used are classified within a heading other than that of the product; — the value of any materials of Chapter 17 used does not exceed 30 % of the ex-works price of the product 	
ex Chapter 22	Beverages, spirits and vinegar; except for:	Manufacture in which: <ul style="list-style-type: none"> — all the materials used are classified within a heading other than that of the product; — all the grapes or any material derived from grapes used must be wholly obtained 	
2202	Waters, including mineral waters and aerated waters, containing added sugar or other sweetening matter or flavoured, and other non-alcoholic beverages, not including fruit or vegetable juices of heading No 2009	Manufacture in which: <ul style="list-style-type: none"> — all the materials used are classified within a heading other than that of the product; — the value of any materials of Chapter 17 used does not exceed 30 % of the ex-works price of the product; — any fruit juice used (except for pineapple, lime and grapefruit juices) must already be originating 	
2207	Undenatured ethyl alcohol of an alcoholic strength by volume of 80 % vol or higher; ethyl alcohol and other spirits, denatured, of any strength.	Manufacture: <ul style="list-style-type: none"> — using materials not classified in headings 2207 or 2208, — in which all the grapes or any materials derived from grapes used must be wholly obtained or if all the other materials used are already originating, arrack may be used up to a limit of 5 % by volume 	

(1)	(2)	(3)	or (4)
2208	Undenatured ethyl alcohol of an alcoholic strength by volume of less than 80 % vol; spirits, liqueurs and other spirituous beverages	Manufacture: <ul style="list-style-type: none"> — from materials not classified within heading Nos 2207 or 2208, — in which all the grapes or any material derived from grapes used must be wholly obtained or if all the other materials used are already originating, arrack may be used up to a limit of 5 % by volume 	
ex Chapter 23	Residues and waste from the food industries; prepared animal fodder; except for:	Manufacture in which all the materials used are classified within a heading other than that of the product	
ex 2301	Whale meal; flours, meals and pellets of fish or of crustaceans, molluscs or other aquatic invertebrates, unfit for human consumption	Manufacture in which all the materials of Chapters 2 and 3 used must be wholly obtained	
ex 2303	Residues from the manufacture of starch from maize (excluding concentrated steeping liquors), of a protein content, calculated on the dry product, exceeding 40 % by weight	Manufacture in which all the maize used must be wholly obtained	
ex 2306	Oil cake and other solid residues resulting from the extraction of olive oil, containing more than 3 % of olive oil	Manufacture in which all the olives used must be wholly obtained	
2309	Preparations of a kind used in animal feeding	Manufacture in which: <ul style="list-style-type: none"> — all the cereals, sugar or molasses, meat or milk used must already be originating; — all the materials of Chapter 3 used must be wholly obtained 	
ex Chapter 24	Tobacco and manufactured tobacco substitutes; except for:	Manufacture in which all the materials of Chapter 24 used must be wholly obtained	
2402	Cigars, cheroots, cigarillos and cigarettes, of tobacco or of tobacco substitutes	Manufacture in which at least 70 % by weight of the unmanufactured tobacco or tobacco refuse of heading No 2401 used must already be originating	

(1)	(2)	(3)	or	(4)
ex 2403	Smoking tobacco	Manufacture in which at least 70 % by weight of the unmanufactured tobacco or tobacco refuse of heading No 2401 used must already be originating		
ex Chapter 25	Salt; sulphur; earths and stone; plastering materials, lime and cement; except for:	Manufacture in which all the materials used are classified within a heading other than that of the product		
ex 2504	Natural crystalline graphite, with enriched carbon content, purified and ground	Enriching of the carbon content, purifying and grinding of crude crystalline graphite		
ex 2515	Marble, merely cut, by sawing or otherwise, into blocks or slabs of a rectangular (including square) shape, of a thickness not exceeding 25 cm	Cutting, by sawing or otherwise, of marble (even if already sawn) of a thickness exceeding 25 cm		
ex 2516	Granite, porphyry, basalt, sandstone and other monumental and building stone, merely cut, by sawing or otherwise, into blocks or slabs of a rectangular (including square) shape, of a thickness not exceeding 25 cm	Cutting, by sawing or otherwise, of stone (even if already sawn) of a thickness exceeding 25 cm		
ex 2518	Calcined dolomite	Calcination of dolomite not calcined		
ex 2519	Crushed natural magnesium carbonate (magnesite), in hermetically-sealed containers, and magnesium oxide, whether or not pure, other than fused magnesia or dead-burned (sintered) magnesia	Manufacture in which all the materials used are classified within a heading other than that of the product. However, natural magnesium carbonate (magnesite) may be used		
ex 2520	Plasters specially prepared for dentistry	Manufacture in which the value of all the materials used does not exceed 50 % of the ex-works price of the product		
ex 2524	Natural asbestos fibres	Manufacture from asbestos concentrate		
ex 2525	Mica powder	Grinding of mica or mica waste		
ex 2530	Earth colours, calcined or powdered	Calcination or grinding of earth colours		

(1)	(2)	(3)	or	(4)
Chapter 26	Ores, slag and ash	Manufacture in which all the materials used are classified within a heading other than that of the product		
ex Chapter 27	Mineral fuels, mineral oils and products of their distillation; bituminous substances; mineral waxes; except for:	Manufacture in which all the materials used are classified within a heading other than that of the product		
ex 2707	Oils in which the weight of the aromatic constituents exceeds that of the non-aromatic constituents, being oils similar to mineral oils obtained by distillation of high temperature coal tar, of which more than 65 % by volume distils at a temperature of up to 250 °C (including mixtures of petroleum spirit and benzole), for use as power or heating fuels	Operations of refining and/or one or more specific process(es) ⁽¹⁾		Other operations than those referred to in column (3) in which all the materials used are classified within a heading other than that of the product. However, materials classified within the same heading may be used provided their value does not exceed 50 % of the ex-works price of the product
ex 2709	Crude oils obtained from bituminous minerals	Destructive distillation of bituminous materials		
2710	Petroleum oils and oils obtained from bituminous materials, other than crude; preparations not elsewhere specified or included, containing by weight 70 % or more of petroleum oils or of oils obtained from bituminous materials, these oils being the basic constituents of the preparations	Operations of refining and/or one or more specific process(es) ⁽²⁾		Other operations than those referred to in column (3) in which all the materials used are classified within a heading other than that of the product. However, materials classified within the same heading may be used provided their value does not exceed 50 % of the ex-works price of the product
2711	Petroleum gases and other gaseous hydrocarbons	Operations of refining and/or one or more specific process(es) ⁽²⁾		Other operations than those referred to in column (3) in which all the materials used are classified within a heading other than that of the product. However, materials classified within the same heading may be used provided their value does not exceed 50 % of the ex-works price of the product
2712	Petroleum jelly; paraffin wax, microcrystalline petroleum wax, slack wax, ozokerite, lignite wax, peat wax, other mineral waxes and similar products obtained by synthesis or by other processes, whether or not coloured	Operations of refining and/or one or more specific process(es) ⁽²⁾		Other operations than those referred to in column (3) in which all the materials used are classified within a heading other than that of the product. However, materials classified within the same heading may be used provided their value does not exceed 50 % of the ex-works price of the product

(1)	(2)	(3)	or	(4)
2713	Petroleum coke, petroleum bitumen and other residues of petroleum oils or of oils obtained from bituminous materials	Operations of refining and/or one or more specific process(es) ⁽¹⁾		Other operations than those referred to in column (3) in which all the materials used are classified within a heading other than that of the product. However, materials classified within the same heading may be used provided their value does not exceed 50 % of the ex-works price of the product
2714	Bitumen and asphalt, natural; bituminous or oil shale and tar sands; asphaltites and asphaltic rocks	Operations of refining and/or one or more specific process(es) ⁽¹⁾		Other operations than those referred to in column (3) in which all the materials used are classified within a heading other than that of the product. However, materials classified within the same heading may be used provided their value does not exceed 50 % of the ex-works price of the product
2715	Bituminous mixtures based on natural asphalt, on natural bitumen, on petroleum bitumen, on mineral tar or on mineral tar pitch (for example, bituminous mastics, cut-backs)	Operations of refining and/or one or more specific process(es) ⁽¹⁾		Other operations than those referred to in column (3) in which all the materials used are classified within a heading other than that of the product. However, materials classified within the same heading may be used provided their value does not exceed 50 % of the ex-works price of the product
ex Chapter 28	Inorganic chemicals; organic or inorganic compounds of precious metals, of rare-earth metals, of radioactive elements or of isotopes; except for:	Manufacture in which all the materials used are classified within a heading other than that of the product. However, materials classified within the same heading may be used provided their value does not exceed 20 % of the ex-works price of the product		Manufacture in which the value of all the materials used does not exceed 40 % of the ex-works price of the product
ex 2805	'Mischmetall'	Manufacture by electrolytic or thermal treatment in which the value of all the materials used does not exceed 50 % of the ex-works price of the product		
ex 2811	Sulphur trioxide	Manufacture from sulphur dioxide		Manufacture in which the value of all the materials used does not exceed 40 % of the ex-works price of the product
ex 2833	Aluminium sulphate	Manufacture in which the value of all the materials used does not exceed 50 % of the ex-works price of the product		
ex 2840	Sodium perborate	Manufacture from disodium tetraborate pentahydrate		Manufacture in which the value of all the materials used does not exceed 40 % of the ex-works price of the product

(1)	(2)	(3)	or (4)
ex Chapter 29	Organic chemicals; except for:	Manufacture in which all the materials used are classified within a heading other than that of the product. However, materials classified within the same heading may be used provided their value does not exceed 20 % of the ex-works price of the product	Manufacture in which the value of all the materials used does not exceed 40 % of the ex-works price of the product
ex 2901	Acyclic hydrocarbons for use as power or heating fuels	Operations of refining and/or one or more specific process(es) ⁽¹⁾	Other operations than those referred to in column (3) in which all the materials used are classified within a heading other than that of the product. However, materials classified within the same heading may be used provided their value does not exceed 50 % of the ex-works price of the product
ex 2902	Cyclanes and cyclenes (other than azulenes), benzene, toluene, xylenes, for use as power or heating fuels	Operations of refining and/or one or more specific process(es) ⁽¹⁾	Other operations than those referred to in column (3) in which all the materials used are classified within a heading other than that of the product. However, materials classified within the same heading may be used provided their value does not exceed 50 % of the ex-works price of the product
ex 2905	Metal alcoholates of alcohols of this heading and of ethanol	Manufacture from materials of any heading, including other materials of heading No 2905. However, metal alcoholates of this heading may be used, provided their value does not exceed 20 % of the ex-works price of the product	Manufacture in which the value of all the materials used does not exceed 40 % of the ex-works price of the product
2915	Saturated acyclic monocarboxylic acids and their anhydrides, halides, peroxides and peroxyacids; their halogenated, sulphonated, nitrated or nitrosated derivatives	Manufacture from materials of any heading. However, the value of all the materials of headings Nos 2915 and 2916 used may not exceed 20 % of the ex-works price of the product	Manufacture in which the value of all the materials used does not exceed 40 % of the ex-works price of the product
ex 2932	– Internal ethers and their halogenated, sulphonated, nitrated or nitrosated derivatives	Manufacture from materials of any heading. However, the value of all the materials of heading No 2909 used may not exceed 20 % of the ex-works price of the product	Manufacture in which the value of all the materials used does not exceed 40 % of the ex-works price of the product
	– Cyclic acetals and internal hemiacetals and their halogenated, sulphonated, nitrated or nitrosated derivatives	Manufacture from materials of any heading	Manufacture in which the value of all the materials used does not exceed 40 % of the ex-works price of the product

(1)	(2)	(3)	or (4)
2933	Heterocyclic compounds with nitrogen hetero-atom(s) only	Manufacture from materials of any heading. However, the value of all the materials of headings Nos 2932 and 2933 used may not exceed 20 % of the ex-works price of the product	Manufacture in which the value of all the materials used does not exceed 40 % of the ex-works price of the product
2934	Nucleic acids and their salts; other heterocyclic compounds	Manufacture from materials of any heading. However, the value of all the materials of headings Nos 2932, 2933 and 2934 used may not exceed 20 % of the ex-works price of the product	Manufacture in which the value of all the materials used does not exceed 40 % of the ex-works price of the product
ex Chapter 30	Pharmaceutical products; except for:	Manufacture in which all the materials used are classified within a heading other than that of the product. However, materials classified within the same heading may be used provided their value does not exceed 20 % of the ex-works price of the product	
3002	Human blood; animal blood prepared for therapeutic, prophylactic or diagnostic uses; antisera and other blood fractions and modified immunological products, whether or not obtained by means of biotechnological processes; vaccines, toxins, cultures of micro-organisms (excluding yeasts) and similar products:		
	– Products consisting of two or more constituents which have been mixed together for therapeutic or prophylactic uses or unmixed products for these uses, put up in measured doses or in forms or packings for retail sale	Manufacture from materials of any heading, including other materials of heading No 3002. The materials of this description may also be used, provided their value does not exceed 20 % of the ex-works price of the product	
	– Other:		
	– human blood	Manufacture from materials of any heading, including other materials of heading No 3002. The materials of this description may also be used, provided their value does not exceed 20 % of the ex-works price of the product	

(1)	(2)	(3)	or (4)
	-- animal blood prepared for therapeutic or prophylactic uses	Manufacture from materials of any heading, including other materials of heading No 3002. The materials of this description may also be used, provided their value does not exceed 20 % of the ex-works price of the product	
	-- blood fractions other than antisera, haemoglobin, blood globulins and serum globulins	Manufacture from materials of any heading, including other materials of heading No 3002. The materials of this description may also be used, provided their value does not exceed 20 % of the ex-works price of the product	
	-- haemoglobin, blood globulins and serum globulins	Manufacture from materials of any heading, including other materials of heading No 3002. The materials of this description may also be used, provided their value does not exceed 20 % of the ex-works price of the product	
	- other	Manufacture from materials of any heading, including other materials of heading No 3002. The materials of this description may also be used, provided their value does not exceed 20 % of the ex-works price of the product	
3003 and 3004	Medicaments (excluding goods of heading No 3002, 3005 or 3006):		
	- Obtained from amikacin of heading No 2941	Manufacture in which all the materials used are classified within a heading other than that of the product. However, materials of heading No 3003 or 3004 may be used provided their value, taken together, does not exceed 20 % of the ex works price of the product	
	- Other	Manufacture in which: <ul style="list-style-type: none"> — all the materials used are classified within a heading other than that of the product. However, materials of heading No 3003 or 3004 may be used provided their value, taken together, does not exceed 20 % of the ex-works price of the product; — the value of all the materials used does not exceed 50 % of the ex-works price of the product 	

(1)	(2)	(3)	or (4)
ex Chapter 31	Fertilisers; except for:	Manufacture in which all the materials used are classified within a heading other than that of the product. However, materials classified within the same heading may be used provided their value does not exceed 20 % of the ex-works price of the product	Manufacture in which the value of all the materials used does not exceed 40 % of the ex-works price of the product
ex 3105	Mineral or chemical fertilisers containing two or three of the fertilising elements nitrogen, phosphorous and potassium; other fertilisers; goods of this Chapter, in tablets or similar forms or in packages of a gross weight not exceeding 10 kg, except for: <ul style="list-style-type: none"> — sodium nitrate — calcium cyanamide — potassium sulphate — magnesium potassium sulphate 	Manufacture in which: <ul style="list-style-type: none"> — all the materials used are classified within a heading other than that of the product. However, materials classified within the same heading may be used provided their value does not exceed 20 % of the ex-works price of the product; — the value of all the materials used does not exceed 50 % of the ex-works price of the product 	Manufacture in which the value of all the materials used does not exceed 40 % of the ex-works price of the product
ex Chapter 32	Tanning or dyeing extracts; tannins and their derivatives; dyes, pigments and other colouring matter; paints and varnishes; putty and other mastics; inks; except for:	Manufacture in which all the materials used are classified within a heading other than that of the product. However, materials classified within the same heading may be used provided their value does not exceed 20 % of the ex-works price of the product	Manufacture in which the value of all the materials used does not exceed 40 % of the ex-works price of the product
ex 3201	Tannins and their salts, ethers, esters and other derivatives	Manufacture from tanning extracts of vegetable origin	Manufacture in which the value of all the materials used does not exceed 40 % of the ex-works price of the product
3205	Colour lakes; preparations as specified in Note 3 to this Chapter based on colour lakes ⁽³⁾	Manufacture from materials of any heading, except headings Nos 3203, 3204 and 3205. However, materials from heading No 3205 may be used provided their value does not exceed 20 % of the ex-works price of the product	Manufacture in which the value of all the materials used does not exceed 40 % of the ex-works price of the product
ex Chapter 33	Essential oils and resinoids; perfumery, cosmetic or toilet preparations; except for:	Manufacture in which all the materials used are classified within a heading other than that of the product. However, materials classified within the same heading may be used provided their value does not exceed 20 % of the ex-works price of the product	Manufacture in which the value of all the materials used does not exceed 40 % of the ex-works price of the product

(1)	(2)	(3)	or (4)
3301	Essential oils (terpeneless or not), including concretes and absolutes; resinoids; extracted oleoresins; concentrates of essential oils in fats, in fixed oils, in waxes or the like, obtained by enfleurage or maceration; terpenic by-products of the deterpenation of essential oils; aqueous distillates and aqueous solutions of essential oils	Manufacture from materials of any heading, including materials of a different 'group' ⁽⁴⁾ in this heading. However, materials of the same group may be used, provided their value does not exceed 20 % of the ex-works price of the product	Manufacture in which the value of all the materials used does not exceed 40 % of the ex-works price of the product
ex Chapter 34	Soap, organic surface-active agents, washing preparations, lubricating preparations, artificial waxes, prepared waxes, polishing or scouring preparations, candles and similar articles, modelling pastes, 'dental waxes' and dental preparations with a basis of plaster; except for:	Manufacture in which all the materials used are classified within a heading other than that of the product. However, materials classified within the same heading may be used provided their value does not exceed 20 % of the ex-works price of the product	Manufacture in which the value of all the materials used does not exceed 40 % of the ex-works price of the product
ex 3403	Lubricating preparations containing petroleum oils or oils obtained from bituminous minerals, provided they represent less than 70 % by weight	Operations of refining and/or one or more specific process(es) ⁽¹⁾	Other operations than those referred to in column (3) in which all the materials used are classified within a heading other than that of the product. However, materials classified within the same heading may be used provided their value does not exceed 50 % of the ex-works price of the product
3404	Artificial waxes and prepared waxes:		
	– With a basis of paraffin, petroleum waxes, waxes obtained from bituminous minerals, slack wax or scale wax	Manufacture in which all the materials used are classified within a heading other than that of the product. However, materials classified within the same heading may be used provided their value does not exceed 50 % of the ex-works price of the product	
	– Other	Manufacture from materials of any heading, except: <ul style="list-style-type: none"> — hydrogenated oils having the character of waxes of heading No 1516; — fatty acids not chemically defined or industrial fatty alcohols having the character of waxes of heading No 3823; — materials of heading No 3404 However, these materials may be used provided their value does not exceed 20 % of the ex-works price of the product	Manufacture in which the value of all the materials used does not exceed 40 % of the ex-works price of the product

(1)	(2)	(3)	or (4)
ex Chapter 35	Albuminoidal substances; modified starches; glues; enzymes; except for:	Manufacture in which all the materials used are classified within a heading other than that of the product. However, materials classified within the same heading may be used provided their value does not exceed 20 % of the ex-works price of the product	Manufacture in which the value of all the materials used does not exceed 40 % of the ex-works price of the product
3505	Dextrins and other modified starches (for example, pregelatinised or esterified starches); glues based on starches, or on dextrins or other modified starches:		
	– Starch ethers and esters	Manufacture from materials of any heading, including other materials of heading No 3505	Manufacture in which the value of all the materials used does not exceed 40 % of the ex-works price of the product
	– Other	Manufacture from materials of any heading, except those of heading No 1108	Manufacture in which the value of all the materials used does not exceed 40 % of the ex-works price of the product
ex 3507	Prepared enzymes not elsewhere specified or included	Manufacture in which the value of all the materials used does not exceed 50 % of the ex-works price of the product	
Chapter 36	Explosives; pyrotechnic products; matches; pyrophoric alloys; certain combustible preparations	Manufacture in which all the materials used are classified within a heading other than that of the product. However, materials classified within the same heading may be used provided their value does not exceed 20 % of the ex-works price of the product	Manufacture in which the value of all the materials used does not exceed 40 % of the ex-works price of the product
ex Chapter 37	Photographic or cinematographic goods; except for:	Manufacture in which all the materials used are classified within a heading other than that of the product. However, materials classified within the same heading may be used provided their value does not exceed 20 % of the ex-works price of the product	Manufacture in which the value of all the materials used does not exceed 40 % of the ex-works price of the product
3701	Photographic plates and film in the flat, sensitised, unexposed, of any material other than paper, paperboard or textiles; instant print film in the flat, sensitised, unexposed, whether or not in packs:		

(1)	(2)	(3)	or	(4)
	– Instant print film for colour photography, in packs	Manufacture in which all the materials used are classified within a heading other than heading Nos 3701 or 3702. However, materials from heading No 3702 may be used provided their value does not exceed 30 % of the ex-works price of the product		Manufacture in which the value of all the materials used does not exceed 40 % of the ex-works price of the product
	– Other	Manufacture in which all the materials used are classified within a heading other than heading No 3701 or 3702. However, materials from heading Nos 3701 and 3702 may be used provided their value taken together, does not exceed 20 % of the ex-works price of the product		Manufacture in which the value of all the materials used does not exceed 40 % of the ex-works price of the product
3702	Photographic film in rolls, sensitised, unexposed, of any material other than paper, paperboard or textiles; instant print film in rolls, sensitised, unexposed	Manufacture in which all the materials used are classified within a heading other than heading Nos 3701 or 3702		Manufacture in which the value of all the materials used does not exceed 40 % of the ex-works price of the product
3704	Photographic plates, film paper, paperboard and textiles, exposed but not developed	Manufacture in which all the materials used are classified within a heading other than heading Nos 3701 to 3704		Manufacture in which the value of all the materials used does not exceed 40 % of the ex-works price of the product
ex Chapter 38	Miscellaneous chemical products; except for:	Manufacture in which all the materials used are classified within a heading other than that of the product. However, materials classified within the same heading may be used provided their value does not exceed 20 % of the ex-works price of the product		Manufacture in which the value of all the materials used does not exceed 40 % of the ex-works price of the product
ex 3801	– Colloidal graphite in suspension in oil and semi-colloidal graphite; carbonaceous pastes for electrodes	Manufacture in which the value of all the materials used does not exceed 50 % of the ex-works price of the product		
	– Graphite in paste form, being a mixture of more than 30 % by weight of graphite with mineral oils	Manufacture in which the value of all the materials of heading No 3403 used does not exceed 20 % of the ex-works price of the product		Manufacture in which the value of all the materials used does not exceed 40 % of the ex-works price of the product
ex 3803	Refined tall oil	Refining of crude tall oil		Manufacture in which the value of all the materials used does not exceed 40 % of the ex-works price of the product

(1)	(2)	(3)	or	(4)
ex 3805	Spirits of sulphate turpentine, purified	Purification by distillation or refining of raw spirits of sulphate turpentine		Manufacture in which the value of all the materials used does not exceed 40 % of the ex-works price of the product
ex 3806	Ester gums	Manufacture from resin acids		Manufacture in which the value of all the materials used does not exceed 40 % of the ex-works price of the product
ex 3807	Wood pitch (wood tar pitch)	Distillation of wood tar		Manufacture in which the value of all the materials used does not exceed 40 % of the ex-works price of the product
3808	Insecticides, rodenticides, fungicides, herbicides, anti-sprouting products and plant-growth regulators, disinfectants and similar products, put up in forms or packings for retail sale or as preparations or articles (for example, sulphur-treated bands, wicks and candles, and fly-papers)	Manufacture in which the value of all the materials used does not exceed 50 % of the ex-works price of the products		
3809	Finishing agents, dye carriers to accelerate the dyeing or fixing of dyestuffs and other products and preparations (for example, dressings and mordants), of a kind used in the textile, paper, leather or like industries, not elsewhere specified or included	Manufacture in which the value of all the materials used does not exceed 50 % of the ex-works price of the products		
3810	Pickling preparations for metal surfaces; fluxes and other auxiliary preparations for soldering, brazing or welding; soldering, brazing or welding powders and pastes consisting of metal and other materials; preparations of a kind used as cores or coatings for welding electrodes or rods	Manufacture in which the value of all the materials used does not exceed 50 % of the ex-works price of the products		
3811	Anti-knock preparations, oxidation inhibitors, gum inhibitors, viscosity improvers, anti-corrosive preparations and other prepared additives, for mineral oils (including gasoline) or for other liquids used for the same purposes as mineral oils:			
	– Prepared additives for lubricating oil, containing petroleum oils or oils obtained from bituminous minerals	Manufacture in which the value of all the materials of heading No 3811 used does not exceed 50 % of the ex-works price of the product		

(1)	(2)	(3)	or	(4)
	– Other	Manufacture in which the value of all the materials used does not exceed 50 % of the ex-works price of the product		
3812	Prepared rubber accelerators; compound plasticisers for rubber or plastics, not elsewhere specified or included; anti-oxidising preparations and other compound stabilisers for rubber or plastics	Manufacture in which the value of all the materials used does not exceed 50 % of the ex-works price of the product		
3813	Preparations and charges for fire-extinguishers; charged fire-extinguishing grenades	Manufacture in which the value of all the materials used does not exceed 50 % of the ex-works price of the product		
3814	Organic composite solvents and thinners, not elsewhere specified or included; prepared paint or vanish removers	Manufacture in which the value of all the materials used does not exceed 50 % of the ex-works price of the product		
3818	Chemical elements doped for use in electronics, in the form of discs, wafers or similar forms; chemical compounds doped for use in electronics	Manufacture in which the value of all the materials used does not exceed 50 % of the ex-works price of the product		
3819	Hydraulic brake fluids and other prepared liquids for hydraulic transmission, not containing or containing less than 70 % by weight of petroleum oils or oils obtained from bituminous minerals	Manufacture in which the value of all the materials used does not exceed 50 % of the ex-works price of the product		
3820	Anti-freezing preparations and prepared de-icing fluids	Manufacture in which the value of all the materials used does not exceed 50 % of the ex-works price of the product		
3822	Diagnostic or laboratory reagents on a backing and prepared diagnostic or laboratory reagents, whether or not on a backing, other than those of heading No 3002 or 3006	Manufacture in which the value of all the materials used does not exceed 50 % of the ex-works price of the product		
3823	Industrial monocarboxylic fatty acids; acid oils from refining; industrial fatty alcohols.			
	– Industrial monocarboxylic fatty acids, acid oils from refining	Manufacture in which all the materials used are classified within a heading other than that of the product		

(1)	(2)	(3)	or (4)
	– Industrial fatty alcohols	Manufacture from materials of any heading including other materials of heading No 3823	
3824	<p>Prepared binders for foundry moulds or cores; chemical products and preparations of the chemical or allied industries (including those consisting of mixtures of natural products), not elsewhere specified or included; residual products of the chemical or allied industries, not elsewhere specified or included:</p> <p>– The following of this heading: Prepared binders for foundry moulds or cores based on natural resinous products Naphthenic acids, their water insoluble salts and their esters Sorbitol other than that of heading No 2905</p> <p>Petroleum sulphonates, excluding petroleum sulphonates of alkali metals, of ammonium or of ethanolamines; thiophenated sulphonic acids of oils obtained from bituminous minerals, and their salts</p> <p>Ion exchangers Getters for vacuum tubes</p> <p>Alkaline iron oxide for the purification of gas Ammoniacal gas liquors and spent oxide produced in coal gas purification Sulphonaphthenic acids, their water insoluble salts and their esters Fusel oil and Dippel's oil Mixtures of salts having different anions Copying pastes with a basis of gelatin, whether or not on a paper or textile backing</p>	<p>Manufacture in which all the materials used are classified within a heading other than that of the product. However, materials classified within the same heading may be used provided their value does not exceed 20 % of the ex-works price of the product</p>	<p>Manufacture in which the value of all the materials used does not exceed 40 % of the ex-works price of the product</p>

(1)	(2)	(3)	or (4)
	– Other	Manufacture in which the value of all the materials used does not exceed 50 % of the ex-works price of the product	
3901 to 3915	Plastics in primary forms, waste, parings and scrap, of plastic; except for heading Nos ex 3907 and 3912 for which the rules are set out below:		
	– Addition homopolymerisation products in which a single monomer contributes more than 99 % by weight to the total polymer content	Manufacture in which: — the value of all the materials used does not exceed 50 % of the ex-works price of the product; — the value of any materials of Chapter 39 used does not exceed 20 % of the ex-works price of the product ⁽⁵⁾	Manufacture in which the value of all the materials used does not exceed 25 % of the ex-works price of the product
	– Other	Manufacture in which the value of the materials of Chapter 39 used does not exceed 20 % of the ex-works price of the product ⁽⁵⁾	Manufacture in which the value of all the materials used does not exceed 25 % of the ex-works price of the product
ex 3907	– Copolymer, made from polycarbonate and acrylonitrile-butadiene-styrene copolymer (ABS)	Manufacture in which all the materials used are classified within a heading other than that of the product. However, materials classified within the same heading may be used provided their value does not exceed 50 % of the ex-works price of the product ⁽⁵⁾	
	– Polyester	Manufacture in which the value of any materials of Chapter 39 used does not exceed 20 % of the ex-works price of the product and/or manufacture from polycarbonate of tetrabromo-(bisphenol A)	
3912	Cellulose and its chemical derivatives, not elsewhere specified or included, in primary forms	Manufacture in which the value of any materials classified in the same heading as the product does not exceed 20 % of the ex-works price of the product	

(1)	(2)	(3)	or (4)
3916 to 3921	<p>Semi-manufactures and articles of plastics; except for headings Nos ex 3916, ex 3917, ex 3920 and ex 3921, for which the rules are set out below:</p> <ul style="list-style-type: none"> <li data-bbox="453 456 748 680">– Flat products, further worked than only surface-worked or cut into forms other than rectangular (including square); other products, further worked than only surface-worked <li data-bbox="453 680 748 757">– Other: <li data-bbox="453 757 748 1115">– Addition homopolymerisation products in which a single monomer contributes more than 99 % by weight to the total polymer content <li data-bbox="453 1115 748 1294">– Other 	<p>Manufacture in which the value of any materials of Chapter 39 used does not exceed 50 % of the ex-works price of the product</p> <p>Manufacture in which:</p> <ul style="list-style-type: none"> <li data-bbox="748 757 1043 958">– the value of all the materials used does not exceed 50 % of the ex-works price of the product; <li data-bbox="748 958 1043 1115">– the value of any materials of Chapter 39 used does not exceed 20 % of the ex-works price of the product ⁽⁵⁾ <p>Manufacture in which the value of any materials of Chapter 39 used does not exceed 20 % of the ex-works price of the product ⁽⁵⁾</p>	<p>Manufacture in which the value of all the materials used does not exceed 25 % of the ex-works price of the product</p> <p>Manufacture in which the value of all the materials used does not exceed 25 % of the ex-works price of the product</p> <p>Manufacture in which the value of all the materials used does not exceed 25 % of the ex-works price of the product</p>
ex 3916 and ex 3917	Profile shapes and tubes	<p>Manufacture in which:</p> <ul style="list-style-type: none"> <li data-bbox="748 1352 1043 1487">– the value of all the materials used does not exceed 50 % of the ex-works price of the product; <li data-bbox="748 1487 1043 1682">– the value of any materials classified within the same heading as the product does not exceed 20 % of the ex-works price of the product 	Manufacture in which the value of all the materials used does not exceed 25 % of the ex-works price of the product
ex 3920	<ul style="list-style-type: none"> <li data-bbox="453 1682 748 1883">– Ionomer sheet or film <li data-bbox="453 1883 748 2080">– Sheets of regenerated cellulose, polyamides or polyethylene 	<p>Manufacture from a thermoplastic partial salt which is a copolymer of ethylene and metacrylic acid partly neutralised with metal ions, mainly zinc and sodium</p> <p>Manufacture in which the value of any materials classified in the same heading as the product does not exceed 20 % of the ex-works price of the product</p>	Manufacture in which the value of all the materials used does not exceed 25 % of the ex-works price of the product

(1)	(2)	(3)	or	(4)
ex 3921	Foils of plastic, metallised	Manufacture from highly transparent polyester foils with a thickness of less than 23 micron ⁽⁶⁾		Manufacture in which the value of all the materials used does not exceed 25 % of the ex-works price of the product
3922 to 3926	Articles of plastics	Manufacture in which the value of all the materials used does not exceed 50 % of the ex-works price of the product		
ex Chapter 40	Rubber and articles thereof; except for:	Manufacture in which all the materials used are classified within a heading other than that of the product		
ex 4001	Laminated slabs of crepe rubber for shoes	Lamination of sheets of natural rubber		
4005	Compounded rubber, unvulcanised, in primary forms or in plates, sheets or strip	Manufacture in which the value of all the materials used, except natural rubber, does not exceed 50 % of the ex-works price of the product		
4012	Retreaded or used pneumatic tyres of rubber; solid or cushion tyres, interchangeable tyre treads and tyre flaps, of rubber:			
	– Retreaded pneumatic, solid or cushion tyres, of rubber	Retreading of used tyres		
	– Other	Manufacture from materials of any heading, except those of heading Nos 4011 or 4012		
ex 4017	Articles of hard rubber	Manufacture from hard rubber		
ex Chapter 41	Raw hides and skins (other than furskins) and leather; except for:	Manufacture in which all the materials used are classified within a heading other than that of the product		
ex 4102	Raw skins of sheep or lambs, without wool on	Removal of wool from sheep or lamb skins, with wool on		
4104 to 4107	Leather, without hair or wool, other than leather of heading Nos 4108 or 4109	Retanning of pre-tanned leather		Manufacture in which all the materials used are classified within a heading other than that of the product
4109	Patent leather and patent laminated leather; metallised leather	Manufacture from leather of heading Nos 4104 to 4107 provided its value does not exceed 50 % of the ex-works price of the product		

(1)	(2)	(3)	or	(4)
Chapter 42	Articles of leather; saddlery and harness; travel goods, handbags and similar containers; articles of animal gut (other than silk worm gut)	Manufacture in which all the materials used are classified within a heading other than that of the product		
ex Chapter 43	Furskins and artificial fur; manufactures thereof; except for:	Manufacture in which all the materials used are classified within a heading other than that of the product		
ex 4302	Tanned or dressed furskins, assembled:			
	– Plates, crosses and similar forms	Bleaching or dyeing, in addition to cutting and assembly of non-assembled tanned or dressed furskins		
	– Other	Manufacture from non-assembled, tanned or dressed furskins		
4303	Articles of apparel, clothing accessories and other articles of furskin	Manufacture from non-assembled tanned or dressed furskins of heading No 4302		
ex Chapter 44	Wood and articles of wood; wood charcoal; except for:	Manufacture in which all the materials used are classified within a heading other than that of the product		
ex 4403	Wood roughly squared	Manufacture from wood in the rough, whether or not stripped of its bark or merely roughed down		
ex 4407	Wood sawn or chipped lengthwise, sliced or peeled, of a thickness exceeding 6 mm, planed, sanded or finger-jointed	Planing, sanding or finger-jointing		
ex 4408	Veneer sheets and sheets for plywood, of a thickness not exceeding 6 mm, spliced, and other wood sawn lengthwise, sliced or peeled of a thickness not exceeding 6 mm, planed, sanded or finger-jointed	Splicing, planing, sanding or finger-jointing		
ex 4409	Wood continuously shaped along any of its edges or faces, whether or not planed, sanded or finger-jointed:			
	– Sanded or finger-jointed	Sanding or finger-jointing		
	– Beadings and mouldings	Beading or moulding		

(1)	(2)	(3)	or	(4)
ex 4410 to ex 4413	Beadings and mouldings, including moulded skirting and other moulded boards	Beading or moulding		
ex 4415	Packing cases, boxes, crates, drums and similar packings, of wood	Manufacture from boards not cut to size		
ex 4416	Casks, barrels, vats, tubs and other coopers' products and parts thereof, of wood	Manufacture from riven staves, not further worked than sawn on the two principal surfaces		
ex 4418	– Builders' joinery and carpentry of wood	Manufacture in which all the materials used are classified within a heading other than that of the product. However, cellular wood panels, shingles and shakes may be used		
	– Beadings and mouldings	Beading or moulding		
ex 4421	Match splints; wooden pegs or pins for footwear	Manufacture from wood of any heading except drawn wood of heading No 4409		
ex Chapter 45	Cork and articles of cork; except for:	Manufacture in which all the materials used are classified within a heading other than that of the product		
4503	Articles of natural cork	Manufacture from cork of heading No 4501		
Chapter 46	Manufactures of straw, of esparto or of other plaiting materials; basketware and wickerwork	Manufacture in which all the materials used are classified within a heading other than that of the product		
Chapter 47	Pulp of wood or of other fibrous cellulosic material; recovered (waste and scrap) paper or paperboard	Manufacture in which all the materials used are classified within a heading other than that of the product		
ex Chapter 48	Paper and paperboard; articles of paper pulp, of paper or of paperboard; except for:	Manufacture in which all the materials used are classified within a heading other than that of the product		
ex 4811	Paper and paperboard, ruled, lined or squared only	Manufacture from paper-making materials of Chapter 47		

(1)	(2)	(3)	or	(4)
4816	Carbon paper, self-copy paper and other copying or transfer papers (other than those of heading No 4809), duplicator stencils and offset plates, of paper, whether or not put up in boxes	Manufacture from paper-making materials of Chapter 47		
4817	Envelopes, letter cards, plain postcards and correspondence cards, of paper or paperboard; boxes, pouches, wallets and writing compendiums, of paper or paperboard, containing an assortment of paper stationery	Manufacturing in which: <ul style="list-style-type: none"> — all the materials used are classified within a heading other than that of the product; — the value of all the materials used does not exceed 50 % of the ex-works price of the product 		
ex 4818	Toilet paper	Manufacture from paper-making materials of Chapter 47		
ex 4819	Cartons, boxes, cases, bags and other packing containers, of paper, paperboard, cellulose wadding or webs of cellulose fibres	Manufacture in which: <ul style="list-style-type: none"> — all the materials used are classified within a heading other than that of the product; — the value of all the materials used does not exceed 50 % of the ex-works price of the product 		
ex 4820	Letter pads	Manufacture in which the value of all the materials used does not exceed 50 % of the ex-works price of the product		
ex 4823	Other paper, paperboard, cellulose wadding and webs of cellulose fibres, cut to size or shape	Manufacture from paper-making materials of Chapter 47		
ex Chapter 49	Printed books, newspapers, pictures and other products of the printing industry; manuscripts, typescripts and plans; except for:	Manufacture in which all the materials used are classified within a heading other than that of the product		
4909	Printed or illustrated postcards; printed cards bearing personal greetings, messages or announcements, whether or not illustrated, with or without envelopes or trimmings	Manufacture from materials not classified within heading Nos 4909 or 4911		

(1)	(2)	(3)	or (4)
4910	Calendars of any kind, printed, including calendar blocks: – Calendars of the ‘perpetual’ type or with replaceable blocks mounted on bases other than paper or paperboard – Other	Manufacture in which: — all the materials used are classified within a heading other than that of the product; — the value of all the materials used does not exceed 50 % of the ex-works price of the product Manufacture from materials not classified in heading Nos 4909 or 4911	
ex Chapter 50	Silk; except for:	Manufacture in which all the materials used are classified within a heading other than that of the product	
ex 5003	Silk waste (including cocoons unsuitable for reeling, yarn waste and garnetted stock), carded or combed	Carding or combing of silk waste	
5004 to ex 5006	Silk yarn and yarn spun from silk waste	Manufacture from (?): — raw silk or silk waste carded or combed or otherwise prepared for spinning, — other natural fibres not carded or combed or otherwise prepared for spinning, — chemical materials or textile pulp, or — paper-making materials	
5007	Woven fabrics of silk or of silk waste:	Manufacture from yarn (?)	Printing accompanied by at least two preparatory or finishing operations (such as scouring, bleaching, mercerising, heat setting, raising, calendering, shrink resistance processing, permanent finishing, decatizing, impregnating, mending and burling) where the value of the unprinted fabric used does not exceed 47,5 % of the ex-works price of the product
ex Chapter 51	Wool, fine or coarse animal hair; horsehair yarn and woven fabric; except for:	Manufacture in which all the materials used are classified within a heading other than that of the product	

(1)	(2)	(3)	or (4)
5106 to 5110	Yarn of wool, of fine or coarse animal hair or of horsehair	Manufacture from (?): — raw silk or silk waste carded or combed or otherwise prepared for spinning, — natural fibres not carded or combed or otherwise prepared for spinning, — chemical materials or textile pulp, or — paper-making materials	
5111 to 5113	Woven fabrics of wool, of fine or coarse animal hair or of horsehair:	Manufacture from yarn (?)	Printing accompanied by at least two preparatory or finishing operations (such as scouring, bleaching, mercerising, heat setting, raising, calendering, shrink resistance processing, permanent finishing, decatizing, impregnating, mending and burling) where the value of the unprinted fabric used does not exceed 47,5 % of the ex-works price of the product
ex Chapter 52	Cotton; except for:	Manufacture in which all the materials used are classified within a heading other than that of the product	
5204 to 5207	Yarn and thread of cotton	Manufacture from (?): — raw silk or silk waste carded or combed or otherwise prepared for spinning, — natural fibres not carded or combed or otherwise prepared for spinning, — chemical materials or textile pulp, or — paper-making materials	
5208 to 5212	Woven fabrics of cotton	Manufacture from yarn (?)	Printing accompanied by at least two preparatory or finishing operations (such as scouring, bleaching, mercerising, heat setting, raising, calendering, shrink resistance processing, permanent finishing, decatizing, impregnating, mending and burling) where the value of the unprinted fabric used does not exceed 47,5 % of the ex-works price of the product

(1)	(2)	(3)	or (4)
ex Chapter 53	Other vegetable textile fibres; paper yarn and woven fabrics of paper yarn; except for:	Manufacture in which all the materials used are classified within a heading other than that of the product	
5306 to 5308	Yarn of other vegetable textile fibres; paper yarn	Manufacture from (7): — raw silk or silk waste carded or combed or otherwise prepared for spinning, — natural fibres not carded or combed or otherwise prepared for spinning, — chemical materials or textile pulp, or — paper-making materials	
5309 to 5311	Woven fabrics of other vegetable textile fibres; woven fabrics of paper yarn:	Manufacture from yarn (7)	Printing accompanied by at least two preparatory or finishing operations (such as scouring, bleaching, mercerising, heat setting, raising, calendering, shrink resistance processing, permanent finishing, decatizing, impregnating, mending and burling) where the value of the unprinted fabric used does not exceed 47,5 % of the ex-works price of the product
5401 to 5406	Yarn, monofilament and thread of man-made filaments	Manufacture from (7) — raw silk or silk waste carded or combed or otherwise prepared for spinning, — natural fibres not carded or combed or otherwise prepared for spinning, — chemical materials or textile pulp, or — paper-making materials	
5407 and 5408	Woven fabrics of man-made filament yarn:	Manufacture from yarn (7)	Printing accompanied by at least two preparatory or finishing operations (such as scouring, bleaching, mercerising, heat setting, raising, calendering, shrink resistance processing, permanent finishing, decatizing, impregnating, mending and burling) where the value of the unprinted fabric used does not exceed 47,5 % of the ex-works price of the product
5501 to 5507	Man-made staple fibres	Manufacture from chemical materials or textile pulp	

(1)	(2)	(3)	or (4)
5508 to 5511	Yarn and sewing thread of man-made staple fibres	Manufacture from (?): — raw silk or silk waste carded or combed or otherwise prepared for spinning, — natural fibres not carded or combed or otherwise prepared for spinning, — Chemical materials or textile pulp, or — paper-making materials	
5512 to 5516	Woven fabrics of man-made staple fibres:	Manufacture from yarn (?)	Printing accompanied by at least two preparatory or finishing operations (such as scouring, bleaching, mercerising, heat setting, raising, calendering, shrink resistance processing, permanent finishing, decatising, impregnating, mending and burling) where the value of the unprinted fabric used does not exceed 47,5 % of the ex-works price of the product
ex Chapter 56	Wadding, felt and non-wovens; special yarns; twine, cordage, ropes and cables and articles thereof; except for:	Manufacture from (?): — coir yarn, — natural fibres, — chemical materials or textile pulp, or — paper making materials	
5602	Felt, whether or not impregnated, coated, covered or laminated:		
	– Needleloom felt	Manufacture from (?): — natural fibres, — chemical materials or textile pulp	
	– Other	Manufacture from (?): — natural fibres, — man-made staple fibres or — chemical materials or textile pulp	
5604	Rubber thread and cord, textile covered; textile yarn, and strip and the like of heading No 5404 or 5405, impregnated, coated, covered or sheathed with rubber or plastics:		

(1)	(2)	(3)	or (4)
	<ul style="list-style-type: none"> – Rubber thread and cord, textile covered 	Manufacture from rubber thread or cord, not textile covered	
	<ul style="list-style-type: none"> – Other 	Manufacture from (7): <ul style="list-style-type: none"> — natural fibres not carded or combed or otherwise processed for spinning, — chemical materials or textile pulp, or — paper-making materials 	
5605	Metallised yarn, whether or not gimped, being textile yarn, or strip or the like of heading No 5404 or 5405, combined with metal in the form of thread, strip or powder or covered with metal	Manufacture from (7) <ul style="list-style-type: none"> — natural fibres, — man-made staple fibres not carded or combed or otherwise processed for spinning, — chemical materials or textile pulp, or — paper-making materials 	
5606	Gimped yarn, and strip and the like of heading No 5404 or 5405, gimped (other than those of heading No 5605 and gimped horsehair yarn); chenille yarn (including flock chenille yarn); loop wale-yarn	Manufacture from (7): <ul style="list-style-type: none"> — natural fibres, — man-made staple fibres not carded or combed or otherwise processed for spinning, — chemical materials or textile pulp, or — paper-making materials 	
Chapter 57	Carpets and other textile floor coverings:		
	<ul style="list-style-type: none"> – Of needle loom felt 	Manufacture from (7): <ul style="list-style-type: none"> — natural fibres, or — chemical materials or textile pulp However jute fabric may be used as backing	
	<ul style="list-style-type: none"> – Of other felt 	Manufacture from (7): <ul style="list-style-type: none"> — natural fibres not carded or combed or otherwise processed for spinning, or — chemical materials or textile pulp 	
	<ul style="list-style-type: none"> – Other 	Manufacture from yarn (7): However jute fabric may be used as backing	

(1)	(2)	(3)	or (4)
ex Chapter 58	Special woven fabrics; tufted textile fabrics; lace; tapestries; trimmings; embroidery; except for:	Manufacture from yarn (?)	Printing accompanied by at least two preparatory or finishing operations (such as scouring, bleaching, mercerising, heat setting, raising, calendering, shrink resistance processing, permanent finishing, decatizing, impregnating, mending and burling) where the value of the unprinted fabric used does not exceed 47,5 % of the ex-works price of the product
5805	Hand-woven tapestries of the types gobelins, flanders, aubusson, beauvais and the like, and needle-worked tapestries (for example, petit point, cross stitch), whether or not made up	Manufacture in which all the materials used are classified within a heading other than that of the product	
5810	Embroidery in the piece, in strips or in motifs	Manufacture in which the value of all the materials used does not exceed 50 % of the ex works price of the product	
5901	Textile fabrics coated with gum or amylaceous substances, of a kind used for the outer covers of books or the like; tracing cloth; prepared painting canvas; buckram and similar stiffened textile fabrics of a kind used for hat foundations	Manufacture from yarn	
5902	Tyre cord fabric of high tenacity yarn of nylon or other polyamides, polyesters or viscose rayon:	Manufacture from yarn	
5903	Textile fabrics impregnated, coated, covered or laminated with plastics, other than those of heading No 5902	Manufacture from yarn	Printing accompanied by at least two preparatory or finishing operations (such as scouring, bleaching, mercerising, heat setting, raising, calendering, shrink resistance processing, permanent finishing, decatizing, impregnating, mending and burling) where the value of the unprinted fabric used does not exceed 47,5 % of the ex-works price of the product
5904	Linoleum, whether or not cut to shape; floor coverings consisting of a coating or covering applied on a textile backing, whether or not cut to shape	Manufacture from yarn (?)	

(1)	(2)	(3)	or (4)
5905	Textile wall coverings:	Manufacture from yarn	Printing accompanied by at least two preparatory or finishing operations (such as scouring, bleaching, mercerising, heat setting, raising, calendering, shrink resistance processing, permanent finishing, decatizing, impregnating, mending and burling) where the value of the unprinted fabric used does not exceed 47,5 % of the ex-works price of the product
5906	Rubberised textile fabrics, other than those of heading No 5902:	Manufacture from yarn	
5907	Textile fabrics otherwise impregnated, coated or covered; painted canvas being theatrical scenery, studio back-cloths or the like	Manufacture from yarn	Printing accompanied by at least two preparatory or finishing operations (such as scouring, bleaching, mercerising, heat setting, raising, calendering, shrink resistance processing, permanent finishing, decatizing, impregnating, mending and burling) where the value of the unprinted fabric used does not exceed 47,5 % of the ex-works price of the product
5908	Textile wicks, woven, plaited or knitted, for lamps, stoves, lighters, candles or the like; incandescent gas mantles and tubular knitted gas mantle fabric therefore, whether or not impregnated:		
	– Incandescent gas mantles, impregnated	Manufacture from tubular knitted gas mantle fabric	
	– Other	Manufacture in which all the materials used are classified within a heading other than that of the product	
5909 to 5911	Textile articles of a kind suitable for industrial use:		
	– Polishing discs or rings other than of felt of heading No 5911	Manufacture from yarn or waste fabrics or rags of heading No 6310	
	– Woven fabrics, of a kind commonly used in papermaking or other technical uses, felted or not, whether or not impregnated or coated, tubular or endless with single or multiple warp and/or weft, or flat woven with multiple warp and/or weft of heading No 5911	Manufacture from yarn (?):	
	– Other	Manufacture from yarn (?)	

(1)	(2)	(3)	or	(4)
Chapter 60	Knitted or crocheted fabrics	Manufacture from yarn ⁽⁷⁾		
Chapter 61	Articles of apparel and clothing accessories, knitted or crocheted:			
	– Obtained by sewing together or otherwise assembling, two or more pieces of knitted or crocheted fabric which have been either cut to form or obtained directly to form	Manufacture from fabric		
	– Other	Manufacture from yarn ⁽⁷⁾ :		
ex Chapter 62	Articles of apparel and clothing accessories, not knitted or crocheted; except for:	Manufacture from fabric		
6213 and 6214	Handkerchiefs, shawls, scarves, mufflers, mantillas, veils and the like:			
	– Embroidered	Manufacture from yarn ⁽⁸⁾ ⁽⁷⁾	Manufacture from unembroidered fabric provided the value of the unembroidered fabric used does not exceed 40 % of the ex-works price of the product ⁽⁷⁾	
	– Other	Manufacture from yarn ⁽⁸⁾ ⁽⁷⁾	Making up followed by printing accompanied by at least two preparatory or finishing operations (such as scouring, bleaching, mercerising, heat setting, raising, calendering, shrink resistance processing, permanent finishing, decatizing, impregnating, mending and burling) where the value of the unprinted goods of heading Nos 6213 and 6214 used does not exceed 47,5 % of the ex-works price of the product	
6217	Other made up clothing accessories; parts of garments or of clothing accessories, other than those of heading No 6212:			
	– Embroidered	Manufacture from yarn ⁽⁸⁾	Manufacture from unembroidered fabric provided the value of the unembroidered fabric used does not exceed 40 % of the ex-works price of the product ⁽⁸⁾	

(1)	(2)	(3)	or (4)
	<ul style="list-style-type: none"> - Fire-resistant equipment of fabric covered with foil of aluminised polyester 	Manufacture from yarn ⁽⁸⁾	Manufacture from uncoated fabric provided the value of the uncoated fabric used does not exceed 40 % of the ex-works price of the product ⁽⁸⁾
	<ul style="list-style-type: none"> - Interlinings for collars and cuffs, cut out 	Manufacture in which: <ul style="list-style-type: none"> — all the materials used are classified within a heading other than that of the product; — the value of all the materials used does not exceed 40 % of the ex-works price of the product 	
ex Chapter 63	Other made-up textile articles; sets; worn clothing and worn textile articles; rags; except for:	Manufacture in which all the materials used are classified within a heading other than that of the product	
6301 to 6304	Blankets, travelling rugs, bed linen etc.; curtains etc.; other furnishing articles:		
	<ul style="list-style-type: none"> - Of felt, of non-wovens 	Manufacture from ⁽⁸⁾ <ul style="list-style-type: none"> — natural fibres, or — chemical materials or textile pulp 	
	<ul style="list-style-type: none"> - Other: 		
	<ul style="list-style-type: none"> -- Embroidered 	Manufacture from yarn ⁽⁷⁾ ⁽⁹⁾	Manufacture from unembroidered fabric (other than knitted or crocheted) provided the value of the unembroidered fabric used does not exceed 40 % of the ex-works price of the product
	<ul style="list-style-type: none"> -- Other 	Manufacture from yarn ⁽⁷⁾ ⁽⁹⁾	
6305	Sacks and bags, of a kind used for the packing of goods	Manufacture from yarn ⁽⁷⁾	
6306	Tarpaulins, awnings and sunblinds; tents; sails for boats, sailboards or landcraft; camping goods:	Manufacture from fabric	
6307	Other made-up articles, including dress patterns	Manufacture in which the value of all the materials used does not exceed 40 % of the ex-works price of the product	

(1)	(2)	(3)	or	(4)
6308	Sets consisting of woven fabric and yarn, whether or not with accessories, for making up into rugs, tapestries, embroidered table cloths or serviettes, or similar textile articles, put up in packings for retail sale	Each item in the set must satisfy the rule which would apply to it if it were not included in the set. However, non-originating articles may be incorporated provided their total value does not exceed 25 % of the ex-works price of the set		
ex Chapter 64	Footwear, gaiters and the like; except for:	Manufacture from materials of any heading except for assemblies of uppers affixed to inner soles or to other sole components of heading No 6406		
6406	Parts of footwear (including uppers whether or not attached to soles other than outer soles); removable in-soles, heel cushions and similar articles; gaiters, leggings and similar articles, and parts thereof	Manufacture in which all the materials used are classified within a heading other than that of the product		
ex Chapter 65	Headgear and parts thereof, except for:	Manufacture in which all the materials used are classified within a heading other than that of the product		
6503	Felt hats and other felt headgear, made from the hat bodies, hoods or plateaux of heading No 6501, whether or not lined or trimmed	Manufacture from yarn or textile fibres (?)		
6505	Hats and other headgear, knitted or crocheted, or made up from lace, felt or other textile fabric, in the piece (but not in strips), whether or not lined or trimmed; hair-nets of any material, whether or not lined or trimmed	Manufacture from yarn or textile fibres (?)		
ex Chapter 66	Umbrellas, sun umbrellas, walking-sticks, seat-sticks, whips, riding-crops, and parts thereof; except for:	Manufacture in which all the materials used are classified within a heading other than that of the product		
6601	Umbrellas and sun umbrellas (including walking-stick umbrellas, garden umbrellas and similar umbrellas)	Manufacture in which the value of all the materials used does not exceed 50 % of the ex-works price of the product		
Chapter 67	Prepared feathers and down and articles made of feathers or of down; artificial flowers; articles of human hair	Manufacture in which all the materials used are classified within a heading other than that of the product		

(1)	(2)	(3)	or	(4)
ex Chapter 68	Articles of stone, plaster, cement, asbestos, mica or similar materials; except for:	Manufacture in which all the materials used are classified within a heading other than that of the product		
ex 6803	Articles of slate or of agglomerated slate	Manufacture from worked slate		
ex 6812	Articles of asbestos; articles of mixtures with a basis of asbestos or of mixtures with a basis of asbestos and magnesium carbonate	Manufacture from materials of any heading		
ex 6814	Articles of mica, including agglomerated or reconstituted mica, on a support of paper, paperboard or other materials	Manufacture from worked mica (including agglomerated or reconstituted mica)		
Chapter 69	Ceramic products	Manufacture in which all the materials used are classified within a heading other than that of the product		
ex Chapter 70	Glass and glassware; except for:	Manufacture in which all the materials used are classified within a heading other than that of the product		
ex 7003 ex 7004 and ex 7005	Glass with a non-reflecting layer	Manufacture from materials of heading No 7001		
7006	Glass of heading No 7003, 7004 or 7005, bent, edgeworked, engraved, drilled, enamelled or otherwise worked, but not framed or fitted with other materials:			
	– glass plate substrate coated with dielectric thin film, semi-conductor grade, in accordance with SEMII standards ⁽¹⁰⁾	Manufacture from non-coated glass plate substrate of heading No 7006		
	– other	Manufacture from materials of heading No 7001		
7007	Safety glass, consisting of toughened (tempered) or laminated glass	Manufacture from materials of heading No 7001		
7008	Multiple-walled insulating units of glass	Manufacture from materials of heading No 7001		
7009	Glass mirrors, whether or not framed, including rear-view mirrors	Manufacture from materials of heading No 7001		

(1)	(2)	(3)	or	(4)
7010	Carboys, bottles, flasks, jars, pots, phials, ampoules and other containers, of glass, of a kind used for the conveyance or packing of goods; preserving jars of glass; stoppers, lids and other closures, of glass	Manufacture in which all the materials used are classified within a heading other than that of the product		Cutting of glassware, provided the value of the uncut glassware does not exceed 50 % of the ex-works price of the product
7013	Glassware of a kind used for table, kitchen, toilet, office, indoor decoration or similar purposes (other than that of heading No 7010 or 7018)	Manufacture in which all the materials used are classified within a heading other than that of the product		Cutting of glassware, provided the value of the uncut glassware does not exceed 50 % of the ex-works price of the product or Hand-decoration (with the exception of silk-screen printing) of hand-blown glassware, provided the value of the hand-blown glassware does not exceed 50 % of the ex-works price of the product
ex 7019	Articles (other than yarn) of glass fibres	Manufacture from: — uncoloured slivers, rovings, yarn or chopped strands, or — glass wool		
ex Chapter 71	Natural or cultured pearls, precious or semi-precious stones, precious metals, metals clad with precious metal, and articles thereof; imitation jewellery; coin; except for:	Manufacture in which all the materials used are classified within a heading other than that of the product		
ex 7101	Natural or cultured pearls, graded and temporarily strung for convenience of transport	Manufacture in which the value of all the materials used does not exceed 50 % of the ex-works price of the product		
ex 7102, ex 7103 and ex 7104	Worked precious or semi-precious stones (natural, synthetic or reconstructed)	Manufacture from unworked precious or semi-precious stones		
7106, 7108 and 7110	Precious metals:			
	– Unwrought	Manufacture from materials not classified within heading No 7106, 7108 or 7110		Electrolytic, thermal or chemical separation of precious metals of heading No 7106, 7108 or 7110 or Alloying of precious metals of heading No 7106, 7108 or 7110 with each other or with base metals

(1)	(2)	(3)	or	(4)
	– Semi-manufactured or in powder form	Manufacture from unwrought precious metals		
ex 7107, ex 7109 and ex 7111	Metals clad with precious metals, semi-manufactured	Manufacture from metals clad with precious metals, unwrought		
7116	Articles of natural or cultured pearls, precious or semi-precious stones (natural, synthetic or reconstructed)	Manufacture in which the value of all the materials used does not exceed 50 % of the ex-works price of the product		
7117	Imitation jewellery	Manufacture in which all the materials used are classified within a heading other than that of the product		
ex Chapter 72	Iron and steel; except for:	Manufacture in which all the materials used are classified within a heading other than that of the product		
7207	Semi-finished products of iron or non-alloy steel	Manufacture from materials of heading No 7201, 7202, 7203, 7204 or 7205		
7208 to 7216	Flat-rolled products, bars and rods, angles, shapes and sections of iron or non-alloy steel	Manufacture from ingots or other primary forms or semi-finished materials of headings No 7206 or 7207		
7217	Wire of iron or non-alloy steel	Manufacture from semi-finished materials of heading No 7207		
ex 7218	Semi-finished products	Manufacture from materials of headings No 7201, 7202, 7203, 7204 or 7205		
7219 to 7222	Flat-rolled products, bars and rods, angles, shapes and sections of stainless steel	Manufacture from ingots or other primary forms or semi-finished materials of heading No 7218		
7223	Wire of stainless steel	Manufacture from semi-finished materials of heading No 7218		
ex 7224	Semi-finished products	Manufacture from materials of headings No 7201, 7202, 7203, 7204 or 7205		

(1)	(2)	(3)	or	(4)
7225 to 7228	Flat-rolled products, hot-rolled bars and rods, in irregularly wound coils; angles, shapes and sections, of other alloy steel; hollow drill bars and rods, of alloy or non-alloy steel	Manufacture from ingots or other primary forms or semi-finished materials of headings No 7206, 7207, 7218 or 7224		
7229	Wire of other alloy steel	Manufacture from semi-finished materials of heading No 7224		
ex Chapter 73	Articles of iron or steel; except for:	Manufacture in which all the materials used are classified within a heading other than that of the product		
ex 7301	Sheet piling	Manufacture from materials of heading No 7206		
7302	Railway or tramway track construction materials of iron or steel, the following: rails, checkrails and rackrails, switch blades, crossing frogs, point rods and other crossing pieces, sleepers (cross-ties), fish-plates, chairs, chair wedges, sole plates (base plates), rail clips, bedplates, ties and other material specialised for jointing or fixing rails	Manufacture from materials of heading No 7206		
7304, 7305 and 7306	Tubes, pipes and hollow profiles, of iron (other than cast iron) or steel	Manufacture from materials of heading No 7206, 7207, 7218 or 7224		
ex 7307	Tube or pipe fittings of stainless steel (ISO No X5CrNiMo 1712), consisting of several parts	Turning, drilling, reaming, threading, deburring and sandblasting of forged blanks the value of which does not exceed 35 % of the ex-works price of the product		
7308	Structures (excluding prefabricated buildings of heading No 9406) and parts of structures (for example, bridges and bridge-sections, lock-gates, towers, lattice masts, roofs, roofing frameworks, doors and windows and their frames and thresholds for doors, shutters, balustrades, pillars and columns), of iron or steel; plates, rods, angles, shapes, sections, tubes and the like, prepared for use in structures, of iron or steel	Manufacture in which all the materials used are classified within a heading other than that of the product. However, welded angles, shapes and sections of heading No 7301 may not be used		

(1)	(2)	(3)	or	(4)
ex 7315	Skid chain	Manufacture in which the value of all the materials of heading No 7315 used does not exceed 50 % of the ex-works price of the product		
ex Chapter 74	Copper and articles thereof; except for:	Manufacture in which: <ul style="list-style-type: none"> — all the materials used are classified within a heading other than that of the product; — the value of all the materials used does not exceed 50 % of the ex-works price of the product 		
7401	Copper mattes; cement copper (precipitated copper)	Manufacture in which all the materials used are classified within a heading other than that of the product		
7402	Unrefined copper; copper anodes for electrolytic refining	Manufacture in which all the materials used are classified within a heading other than that of the product		
7403	Refined copper and copper alloys, unwrought:			
	– Refined copper	Manufacture in which all the materials used are classified within a heading other than that of the product		
	– Copper alloys and refined copper containing other elements	Manufacture from refined copper, unwrought, or waste and scrap of copper		
7404	Copper waste and scrap	Manufacture in which all the materials used are classified within a heading other than that of the product		
7405	Master alloys of copper	Manufacture in which all the materials used are classified within a heading other than that of the product		
ex Chapter 75	Nickel and articles thereof; except for:	Manufacture in which: <ul style="list-style-type: none"> — all the materials used are classified within a heading other than that of the product; — the value of all the materials used does not exceed 50 % of the ex-works price of the product 		

(1)	(2)	(3)	or (4)
7501 to 7503	Nickel mattes, nickel oxide sinters and other intermediate products of nickel metallurgy; unwrought nickel; nickel waste and scrap	Manufacture in which all the materials used are classified within a heading other than that of the product	
ex Chapter 76	Aluminium and articles thereof; except for:	Manufacture in which: <ul style="list-style-type: none"> — all the materials used are classified within a heading other than that of the product; — the value of all the materials used does not exceed 50 % of the ex-works price of the product 	
7601	Unwrought aluminium	Manufacture in which: <ul style="list-style-type: none"> — all the materials used are classified within a heading other than that of the product; and — the value of all the materials used does not exceed 50 % of the ex-works price of the product 	Manufacture by thermal or electrolytic treatment from unalloyed aluminium or waste and scrap of aluminium
7602	Aluminium waste or scrap	Manufacture in which all the materials used are classified within a heading other than that of the product	
ex 7616	Aluminium articles other than gauze, cloth, grill, netting, fencing, reinforcing fabric and similar materials (including endless bands) of aluminium wire, and expanded metal of aluminium	Manufacture in which: <ul style="list-style-type: none"> — all the materials used are classified within a heading other than that of the product. However, gauze, cloth, grill, netting, fencing, reinforcing fabric and similar materials (including endless bands) of aluminium wire, or expanded metal of aluminium may be used; — the value of all the materials used does not exceed 50 % of the ex-works price of the product 	
Chapter 77	Reserved for possible future use in HS		

(1)	(2)	(3)	or (4)
ex Chapter 78	Lead and articles thereof; except for:	Manufacture in which: <ul style="list-style-type: none"> — all the materials used are classified within a heading other than that of the product; — the value of all the materials used does not exceed 50 % of the ex-works price of the product 	
7801	Unwrought lead:		
	– Refined lead	Manufacture from 'bullion' or 'work' lead	
	– Other	Manufacture in which all the materials used are classified within a heading other than that of the product. However, waste and scrap of heading No 7802 may not be used	
7802	Lead waste and scrap	Manufacture in which all the materials used are classified within a heading other than that of the product	
ex Chapter 79	Zinc and articles thereof; except for:	Manufacture in which: <ul style="list-style-type: none"> — all the materials used are classified within a heading other than that of the product; — the value of all the materials used does not exceed 50 % of the ex-works price of the product 	
7901	Unwrought zinc	Manufacture in which all the materials used are classified within a heading other than that of the product. However, waste and scrap of heading No 7902 may not be used	
7902	Zinc waste and scrap	Manufacture in which all the materials used are classified within a heading other than that of the product	
ex Chapter 80	Tin and articles thereof; except for:	Manufacture in which: <ul style="list-style-type: none"> — all the materials used are classified within a heading other than that of the product; — the value of all the materials used does not exceed 50 % of the ex-works price of the product 	

(1)	(2)	(3)	or	(4)
8001	Unwrought tin	Manufacture in which all the materials used are classified within a heading other than that of the product. However, waste and scrap of heading No 8002 may not be used		
8002 and 8007	Tin waste and scrap; other articles of tin	Manufacture in which all the materials used are classified within a heading other than that of the product		
Chapter 81	Other base metals; cermets; articles thereof:			
	– Other base metals, wrought; articles thereof	Manufacture in which the value of all the materials classified within the same heading as the product used does not exceed 50 % of the ex-works price of the product		
	– Other	Manufacture in which all the materials used are classified within a heading other than that of the product		
ex Chapter 82	Tools, implements, cutlery, spoons and forks, of base metal; parts thereof of base metal; except for:	Manufacture in which all the materials used are classified within a heading other than that of the product		
8206	Tools of two or more of the heading Nos 8202 to 8205, put up in sets for retail sale	Manufacture in which all the materials used are classified within a heading other than heading Nos 8202 to 8205. However, tools of heading Nos 8202 to 8205 may be incorporated into the set provided their value does not exceed 15 % of the ex-works price of the set		
8207	Interchangeable tools for hand tools, whether or not power-operated, or for machine-tools (for example, for pressing, stamping, punching, tapping, threading, drilling, boring, broaching, milling, turning, or screwdriving), including dies for drawing or extruding metal, and rock drilling or earth boring tools	Manufacture in which: <ul style="list-style-type: none"> — all the materials used are classified within a heading other than that of the product; — the value of all the materials used does not exceed 40 % of the ex-works price of the product 		

(1)	(2)	(3)	or (4)
8208	Knives and cutting blades, for machines or for mechanical appliances	Manufacture in which: <ul style="list-style-type: none"> — all the materials used are classified within a heading other than that of the product; — the value of all the materials used does not exceed 40 % of the ex-works price of the product 	
ex 8211	Knives with cutting blades, serrated or not (including pruning knives), other than knives of heading No 8208	Manufacture in which all the materials used are classified within a heading other than that of the product. However, knife blades and handles of base metal may be used	
8214	Other articles of cutlery (for example, hair clippers, butchers' or kitchen cleavers, choppers and mincing knives, paper knives); manicure or pedicure sets and instruments (including nail files)	Manufacture in which all the materials used are classified within a heading other than that of the product. However, handles of base metal may be used	
8215	Spoons, forks, ladles, skimmers, cake-servers, fish-knives, butter-knives, sugar tongs and similar kitchen or tableware	Manufacture in which all the materials used are classified within a heading other than that of the product. However, handles of base metal may be used	
ex Chapter 83	Miscellaneous articles of base metal; except for:	Manufacture in which all the materials used are classified within a heading other than that of the product	
ex 8302	Other mountings, fittings and similar articles suitable for buildings, and automatic door closers	Manufacture in which all the materials used are classified within a heading other than that of the product. However, the other materials of heading No 8302 may be used provided their value does not exceed 20 % of the ex-works price of the product	
ex 8306	Statuettes and other ornaments, of base metal	Manufacture in which all the materials used are classified within a heading other than that of the product. However, the other materials of heading No 8306 may be used provided their value does not exceed 30 % of the ex-works price of the product	

(1)	(2)	(3)	or (4)
ex Chapter 84	Nuclear reactors, boilers, machinery and mechanical appliances; parts thereof; except for:	Manufacture in which: <ul style="list-style-type: none"> — all the materials used are classified within a heading other than that of the product; — the value of all the materials used does not exceed 40 % of the ex-works price of the product 	Manufacture in which the value of all the materials used does not exceed 30 % of the ex-works price of the product
ex 8401	Nuclear fuel elements	Manufacture in which the value of all the materials used does not exceed 30 % of the ex-works price of the final product	
8402	Steam or other vapour generating boilers (other than central heating hot water boilers capable also of producing low pressure steam); super heated water boilers	Manufacture in which: <ul style="list-style-type: none"> — all the materials used are classified within a heading other than that of the product; — the value of all the materials used does not exceed 40 % of the ex-works price of the product 	Manufacture in which the value of all the materials used does not exceed 25 % of the ex-works price of the product
8403 and ex 8404	Central heating boilers other than those of heading No 8402 and auxiliary plant for central heating boilers	Manufacture in which all the materials used are classified within a heading other than heading No 8403 or 8404	Manufacture in which the value of all the materials used does not exceed 40 % of the ex-works price of the product
8406	Steam turbines and other vapour turbines	Manufacture in which the value of all the materials used does not exceed 40 % of the ex-works price of the product	
8407	Spark-ignition reciprocating or rotary internal combustion piston engines	Manufacture in which the value of all the materials used does not exceed 40 % of the ex-works price of the product	
8408	Compression-ignition internal combustion piston engines (diesel or semi-diesel engines)	Manufacture in which the value of all the materials used does not exceed 40 % of the ex-works price of the product	
8409	Parts suitable for use solely or principally with the engines of heading No 8407 or 8408	Manufacture in which the value of all the materials used does not exceed 40 % of the ex-works price of the product	

(1)	(2)	(3)	or (4)
8411	Turbo-jets, turbo propellers and other gas turbines	Manufacture in which: <ul style="list-style-type: none"> — all the materials used are classified within a heading other than that of the product; — the value of all the materials used does not exceed 40 % of the ex-works price of the product 	Manufacture in which the value of all the materials used does not exceed 25 % of the ex-works price of the product
8412	Other engines and motors	Manufacture in which the value of all the materials used does not exceed 40 % of the ex-works price of the product	
ex 8413	Rotary positive displacement pumps	Manufacture in which: <ul style="list-style-type: none"> — all the materials used are classified within a heading other than that of the product; — the value of all the materials used does not exceed 40 % of the ex-works price of the product 	Manufacture in which the value of all the materials used does not exceed 25 % of the ex-works price of the product
ex 8414	Industrial fans, blowers and the like	Manufacture in which: <ul style="list-style-type: none"> — all the materials used are classified within a heading other than that of the product; — the value of all the materials used does not exceed 40 % of the ex-works price of the product 	Manufacture in which the value of all the materials used does not exceed 25 % of the ex-works price of the product
8415	Air conditioning machines, comprising a motor-driven fan and elements for changing the temperature and humidity, including those machines in which the humidity cannot be separately regulated	Manufacture in which the value of all the materials used does not exceed 40 % of the ex-works price of the product	
8418	Refrigerators, freezers and other refrigerating or freezing equipment, electric or other; heat pumps other than air conditioning machines of heading No 8415	Manufacture in which: <ul style="list-style-type: none"> — all the materials used are classified within a heading other than that of the product; — the value of all the materials used does not exceed 40 % of the ex-works price of the product; — the value of all the non-originating materials used does not exceed the value of the originating materials used 	Manufacture in which the value of all the materials used does not exceed 25 % of the ex-works price of the product

(1)	(2)	(3)	or (4)
ex 8419	Machines for wood, paper pulp and paperboard industries	Manufacture: <ul style="list-style-type: none"> — in which the value of all the materials used does not exceed 40 % of the ex-works price of the product; — where, within the above limit, the materials classified within the same heading as the product are only used up to a value of 25 % of the ex-works price of the product 	Manufacture in which the value of all the materials used does not exceed 30 % of the ex-works price of the product
8420	Calendering or other rolling machines, other than for metals or glass, and cylinders therefor	Manufacture: <ul style="list-style-type: none"> — in which the value of all the materials used does not exceed 40 % of the ex-works price of the product; — where, within the above limit, the materials classified within the same heading as the product are only used up to a value of 25 % of the ex-works price of the product 	Manufacture in which the value of all the materials used does not exceed 30 % of the ex-works price of the product
8423	Weighing machinery (excluding balances of a sensitivity of 5 cg or better), including weight operated counting or checking machines; weighing machine weights of all kinds	Manufacture in which: <ul style="list-style-type: none"> — all the materials used are classified within a heading other than that of the product; — the value of all the materials used does not exceed 40 % of the ex-works price of the product 	Manufacture in which the value of all the materials used does not exceed 25 % of the ex-works price of the product
8425 to 8428	Lifting, handling, loading or unloading machinery	Manufacture: <ul style="list-style-type: none"> — in which the value of all the materials used does not exceed 40 % of the ex-works price of the product; — where, within the above limit, the materials classified within heading No 8431 are only used up to a value of 10 % of the ex-works price of the product 	Manufacture in which the value of all the materials used does not exceed 30 % of the ex-works price of the product

(1)	(2)	(3)	or (4)
8429	Self-propelled bulldozers, angledozers, graders, levellers, scrapers, mechanical shovels, excavators, shovel loaders, tamping machines and road rollers:		
	– Road rollers	Manufacture in which the value of all the materials used does not exceed 40 % of the ex-works price of the product	
	– Other	Manufacture: <ul style="list-style-type: none"> — in which the value of all the materials used does not exceed 40 % of the ex-works price of the product; — where, within the above limit, the materials classified within heading No 8431 are only used up to a value of 10 % of the ex-works price of the product 	Manufacture in which the value of all the materials used does not exceed 30 % of the ex-works price of the product
8430	Other moving, grading, levelling, scraping, excavating, tamping, compacting, extracting or boring machinery, for earth, minerals or ores pile-drivers and pile-extractors; snow-ploughs and snow-blowers	Manufacture: <ul style="list-style-type: none"> — in which the value of all the materials used does not exceed 40 % of the ex-works price of the product; — where, within the above limit, the value of the materials classified within heading No 8431 are only used up to a value of 10 % of the ex-works price of the product 	Manufacture in which the value of all the materials used does not exceed 30 % of the ex-works price of the product
ex 8431	Parts suitable for use solely or principally with road rollers	Manufacture in which the value of all the materials used does not exceed 40 % of the ex-works price of the product	
8439	Machinery for making pulp of fibrous cellulosic material or for making or finishing paper or paperboard	Manufacture: <ul style="list-style-type: none"> — in which the value of all the materials used does not exceed 40 % of the ex-works price of the product; — where, within the above limit, the materials classified within the same heading as the product are only used up to a value of 25 % of the ex-works price of the product 	Manufacture in which the value of all the materials used does not exceed 30 % of the ex-works price of the product

(1)	(2)	(3)	or (4)
8441	Other machinery for making up paper pulp, paper or paperboard, including cutting machines of all kinds	Manufacture: <ul style="list-style-type: none"> — in which the value of all the materials used does not exceed 40 % of the ex-works price of the product; — where, within the above limit, the materials classified within the same heading as the product are only used up to a value of 25 % of the ex-works price of the product 	Manufacture in which the value of all the materials used does not exceed 30 % of the ex-works price of the product
8444 to 8447	Machines of these headings for use in the textile industry	Manufacture in which the value of all the materials used does not exceed 40 % of the ex-works price of the product	
ex 8448	Auxiliary machinery for use with machines of headings Nos 8444 and 8445	Manufacture in which the value of all the materials used does not exceed 40 % of the ex-works price of the product	
8452	Sewing machines, other than book-sewing machines of heading No 8440; furniture, bases and covers specially designed for sewing machines, sewing machine needles:		
	<ul style="list-style-type: none"> – Sewing machines (lock stitch only) with heads of a weight not exceeding 16 kg without motor or 17 kg with motor 	Manufacture: <ul style="list-style-type: none"> — in which the value of all the materials used does not exceed 40 % of the ex-works price of the product; — where the value of all the non-originating materials used in assembling the head (without motor) does not exceed the value of the originating materials used; — the thread tension, crochet and zigzag mechanisms used are already originating 	
	<ul style="list-style-type: none"> – Other 	Manufacture in which the value of all the materials used does not exceed 40 % of the ex-works price of the product	
8456 to 8466	Machine-tools and machines and their parts and accessories of headings Nos 8456 to 8466	Manufacture in which the value of all the materials used does not exceed 40 % of the ex-works price of the product	

(1)	(2)	(3)	or (4)
8469 to 8472	Office machines (for example, typewriters, calculating machines, automatic data processing machines, duplicating machines, stapling machines)	Manufacture in which the value of all the materials used does not exceed 40 % of the ex-works price of the product	
8480	Moulding boxes for metal foundry; mould bases; moulding patterns; moulds for metal (other than ingot moulds), metal carbides, glass, mineral materials, rubber or plastics	Manufacture in which the value of all the materials used does not exceed 50 % of the ex-works price of the product	
8482	Ball or roller bearings	Manufacture in which: <ul style="list-style-type: none"> — all the materials used are classified within a heading other than that of the product; — the value of all the materials used does not exceed 40 % of the ex-works price of the product 	Manufacture in which the value of all the materials used does not exceed 25 % of the ex-works price of the product
8484	Gaskets and similar joints of metal sheeting combined with other material or of two or more layers of metal; sets or assortments of gaskets and similar joints, dissimilar in composition, put up in pouches, envelopes or similar packings, mechanical seals	Manufacture in which the value of all the materials used does not exceed 40 % of the ex-works price of the product	
8485	Machinery parts, not containing electrical connectors, insulators, coils, contacts or other electrical features, not specified or included elsewhere in this Chapter	Manufacture in which the value of all the materials used does not exceed 40 % of the ex-works price of the product	
ex Chapter 85	Electrical machinery and equipment and parts thereof; sound recorders and reproducers, television image and sound recorders and reproducers, and parts and accessories of such articles; except for:	Manufacture in which <ul style="list-style-type: none"> — all the materials used are classified within a heading other than that of the product; — the value of all the materials used does not exceed 40 % of the ex-works price of the product 	Manufacture in which the value of all the materials used does not exceed 30 % of the ex-works price of the product

(1)	(2)	(3)	or (4)
8501	Electric motors and generators (excluding generating sets)	Manufacture: <ul style="list-style-type: none"> — in which the value of all the materials used does not exceed 40 % of the ex-works price of the product; — where, within the above limit, the materials classified within heading No 8503 are only used up to a value of 10 % of the ex-works price of the product 	Manufacture in which the value of all the materials used does not exceed 30 % of the ex-works price of the product
8502	Electric generating sets and rotary converters	Manufacture: <ul style="list-style-type: none"> — in which the value of all the materials used does not exceed 40 % of the ex-works price of the product; — where, within the above limit, the materials classified within heading No 8501 or 8503, taken together, are only used up to a value of 10 % of the ex-works price of the product 	Manufacture in which the value of all the materials used does not exceed 30 % of the ex-works price of the product
ex 8504	Power supply units for automatic data-processing machines	Manufacture in which the value of all the materials used does not exceed 40 % of the ex-works price of the product	
ex 8518	Microphones and stands therefore loudspeakers, whether or not mounted in their enclosures; audio-frequency electric amplifiers; electric sound amplifier sets	Manufacture: <ul style="list-style-type: none"> — in which the value of all the materials used does not exceed 40 % of the ex-works price of the product; — where the value of all the non-originating materials used does not exceed the value of the originating materials used 	Manufacture in which the value of all the materials used does not exceed 25 % of the ex-works price of the product
8519	Turntables (record-decks), record-players, cassette-players and other sound reproducing apparatus, not incorporating a sound recording device	Manufacture: <ul style="list-style-type: none"> — in which the value of all the materials used does not exceed 40 % of the ex-works price of the product; — where the value of all the non-originating materials used does not exceed the value of the originating materials used 	Manufacture in which the value of all the materials used does not exceed 30 % of the ex-works price of the product

(1)	(2)	(3)	or (4)
8520	Magnetic tape recorders and other sound recording apparatus, whether or not incorporating a sound reproducing device	Manufacture: <ul style="list-style-type: none"> — in which the value of all the materials used does not exceed 40 % of the ex-works price of the product; — where the value of all the non-originating materials used does not exceed the value of the originating materials used 	Manufacture in which the value of all the materials used does not exceed 30 % of the ex-works price of the product
8521	Video recording or reproducing apparatus, whether or not incorporating a video tuner	Manufacture: <ul style="list-style-type: none"> — in which the value of all the materials used does not exceed 40 % of the ex-works price of the product; — where the value of all the non-originating materials used does not exceed the value of the originating materials used 	Manufacture in which the value of all the materials used does not exceed 30 % of the ex-works price of the product
8522	Parts and accessories suitable for use solely or principally with the apparatus of heading Nos 8519 to 8521	Manufacture in which the value of all the materials used does not exceed 40 % of the ex-works price of the product	
8523	Prepared unrecorded media for sound recording or similar recording of other phenomena, other than products of Chapter 37	Manufacture in which the value of all the materials used does not exceed 40 % of the ex-works price of the product	
8524	Records, tapes and other recorded media for sound or other similarly recorded phenomena, including matrices and masters for the production of records, but excluding products of Chapter 37:		
	– Matrices and masters for the production of records	Manufacture in which the value of all the materials used does not exceed 40 % of the ex-works price of the product	
	– Other	Manufacture: <ul style="list-style-type: none"> — in which the value of all the materials used does not exceed 40 % of the ex-works price of the product; — where, within the above limit, the materials classified within heading No 8523 are only used up to a value of 10 % of the ex-works price of the product 	Manufacture in which the value of all the materials used does not exceed 30 % of the ex-works price of the product

(1)	(2)	(3)	or (4)
8525	Transmission apparatus for radio-telephony, radio-telegraphy, radio-broadcasting or television, whether or not incorporating reception apparatus or sound recording or reproducing apparatus; television cameras still image video cameras and other video camera recorders	Manufacture: <ul style="list-style-type: none"> — in which the value of all the materials used does not exceed 40 % of the ex-works price of the product; — where the value of all the non-originating materials used does not exceed the value of the originating materials used 	Manufacture in which the value of all the materials used does not exceed 25 % of the ex-works price of the product
8526	Radar apparatus, radio navigational aid apparatus and radio remote control apparatus	Manufacture: <ul style="list-style-type: none"> — in which the value of all the materials used does not exceed 40 % of the ex-works price of the product; — where the value of all the non-originating materials used does not exceed the value of the originating materials used 	Manufacture in which the value of all the materials used does not exceed 25 % of the ex-works price of the product
8527	Reception apparatus for radio-telephony, radio-telegraphy or radio broadcasting, whether or not combined, in the same housing, with sound recording or reproducing apparatus or a clock	Manufacture: <ul style="list-style-type: none"> — in which the value of all the materials used does not exceed 40 % of the ex-works price of the product; — where the value of all the non-originating materials used does not exceed the value of the originating materials used 	Manufacture in which the value of all the materials used does not exceed 25 % of the ex-works price of the product
8528	Reception apparatus for television, whether or not incorporating radio broadcast receivers or sound or video recording or reproducing apparatus; video monitors and video projectors	Manufacture: <ul style="list-style-type: none"> — in which the value of all the materials used does not exceed 40 % of the ex-works price of the product; — where the value of all the non-originating materials used does not exceed the value of the originating materials used 	Manufacture in which the value of all the materials used does not exceed 25 % of the ex-works price of the product
8529	Parts suitable for use solely or principally with the apparatus of heading Nos 8525 to 8528:		

(1)	(2)	(3)	or (4)
	<ul style="list-style-type: none"> – Suitable for use solely or principally with video recording or reproducing apparatus 	Manufacture in which the value of all the materials used does not exceed 40 % of the ex-works price of the product	
	<ul style="list-style-type: none"> – Other 	Manufacture: <ul style="list-style-type: none"> — in which the value of all the materials used does not exceed 40 % of the ex-works price of the product; — where the value of all the non-originating materials used does not exceed the value of the originating materials used 	Manufacture in which the value of all the materials used does not exceed 25 % of the ex-works price of the product
8535 and 8536	Electrical apparatus for switching or protecting electrical circuits, or for making connections to or in electrical circuits	Manufacture: <ul style="list-style-type: none"> — in which the value of all the materials used does not exceed 40 % of the ex-works price of the product; — where, within the above limit, the materials classified within heading No 8538 are only used up to a value of 10 % of the ex-works price of the product 	Manufacture in which the value of all the materials used does not exceed 30 % of the ex-works price of the product
8537	Boards, panels, consoles, desks, cabinets and other bases, equipped with two or more apparatus of heading No 8535 or 8536, for electric control or the distribution of electricity, including those incorporating instruments or apparatus of Chapter 90, and numerical control apparatus, other than switching apparatus of heading No 8517	Manufacture: <ul style="list-style-type: none"> — in which the value of all the materials used does not exceed 40 % of the ex-works price of the product; — where, within the above limit, the materials classified within heading No 8538 are only used up to a value of 10 % of the ex-works price of the product 	Manufacture in which the value of all the materials used does not exceed 30 % of the ex-works price of the product
ex 8541	Diodes, transistors and similar semi-conductor devices, except wafers not yet cut into chips	Manufacture in which: <ul style="list-style-type: none"> — all the materials used are classified within a heading other than that of the product; — the value of all the materials used does not exceed 40 % of the ex-works price of the product 	Manufacture in which the value of all the materials used does not exceed 25 % of the ex-works price of the product

(1)	(2)	(3)	or (4)
8542	Electronic integrated circuits and microassemblies	Manufacture: <ul style="list-style-type: none"> — in which the value of all the materials used does not exceed 40 % of the ex-works price of the product; — where, within the above limit, the materials classified within heading No 8541 or 8542, taken together, are only used up to a value of 10 % of the ex-works price of the product 	Manufacture in which the value of all the materials used does not exceed 25 % of the ex-works price of the product
8544	Insulated (including enamelled or anodised) wire, cable (including coaxial cable) and other insulated electric conductors, whether or not fitted with connectors, optical fibre cables, made up of individually sheathed fibres, whether or not assembled with electric conductors or fitted with connectors	Manufacture in which the value of all the materials used does not exceed 40 % of the ex-works price of the product	
8545	Carbon electrodes, carbon brushes, lamp carbons, battery carbons and other articles of graphite or other carbon, with or without metal, of a kind used for electrical purposes	Manufacture in which the value of all the materials used does not exceed 40 % of the ex-works price of the product	
8546	Electrical insulators of any material	Manufacture in which the value of all the materials used does not exceed 40 % of the ex-works price of the product	
8547	Insulating fittings for electrical machines, appliances or equipment, being fittings wholly of insulating materials apart from any minor components of metal (for example, threaded sockets) incorporated during moulding solely for purposes of assembly other than insulators of heading No 8546; electrical conduit tubing and joints therefor, of base metal lined with insulating material	Manufacture in which the value of all the materials used does not exceed 40 % of the ex-works price of the product	
8548	Waste and scrap of primary cells, primary batteries and electric accumulators; spent primary cells, spent primary batteries and spent electric accumulators; electrical parts of machinery or apparatus, not specified or included elsewhere in this Chapter	Manufacture in which the value of all the materials used does not exceed 40 % of the ex-works price of the product	

(1)	(2)	(3)	or (4)
ex Chapter 86	Railway or tramway locomotives, rolling-stock and parts thereof; railway or tramway track fixtures and fittings and parts thereof; mechanical (including electro-mechanical) traffic signalling equipment of all kinds; except for:	Manufacture in which the value of all the materials used does not exceed 40 % of the ex-works price of the product	
8608	Railway or tramway track fixtures and fittings; mechanical (including electro-mechanical) signalling, safety or traffic control equipment for railways, tramways, roads, inland waterways, parking facilities, port installations or airfields; parts of the foregoing	Manufacture in which: — all the materials used are classified within a heading other than that of the product; — the value of all the materials used does not exceed 40 % of the ex-works price of the product	Manufacture in which the value of all the materials used does not exceed 30 % of the ex-works price of the product
ex Chapter 87	Vehicles other than railway or tramway rolling-stock, and parts and accessories thereof; except for:	Manufacture in which the value of all the materials used does not exceed 40 % of the ex-works price of the product	
8709	Works trucks, self-propelled, not fitted with lifting or handling equipment, of the type used in factories, warehouses, dock areas or airports for short distance transport of goods, tractors of the type used on railway station platforms parts of the foregoing vehicles	Manufacture in which: — all the materials used are classified within a heading other than that of the product; — the value of all the materials used does not exceed 40 % of the ex-works price of the product	Manufacture in which the value of all the materials used does not exceed 30 % of the ex-works price of the product
8710	Tanks and other armoured fighting vehicles, motorised, whether or not fitted with weapons, and parts of such vehicles	Manufacture in which: — all the materials used are classified within a heading other than that of the product; — the value of all the materials used does not exceed 40 % of the ex-works price of the product	Manufacture in which the value of all the materials used does not exceed 30 % of the ex-works price of the product
8711	Motorcycles (including mopeds) and cycles fitted with an auxiliary motor, with or without side-cars; side-cars:		
	— With reciprocating internal combustion piston engine of a cylinder capacity:		

(1)	(2)	(3)	or (4)
	– Not exceeding 50 cc	Manufacture: <ul style="list-style-type: none"> — in which the value of all the materials used does not exceed 40 % of the ex-works price of the product; — where the value of all the non-originating materials used does not exceed the value of the originating materials used 	Manufacture in which the value of all the materials used does not exceed 20 % of the ex-works price of the product
	– Exceeding 50 cc	Manufacture: <ul style="list-style-type: none"> — in which the value of all the materials used does not exceed 40 % of the ex-works price of the product; — where the value of all the non-originating materials used does not exceed the value of the originating materials used 	Manufacture in which the value of all the materials used does not exceed 25 % of the ex-works price of the product
	– Other	Manufacture: <ul style="list-style-type: none"> — in which the value of all the materials used does not exceed 40 % of the ex-works price of the product; — where the value of all the non-originating materials used does not exceed the value of the originating materials used 	Manufacture in which the value of all the materials used does not exceed 30 % of the ex-works price of the product
ex 8712	Bicycles without ball bearings	Manufacture from materials not classified in heading No 8714	Manufacture in which the value of all the materials used does not exceed 30 % of the ex-works price of the product
8715	Baby carriages and parts thereof	Manufacture in which: <ul style="list-style-type: none"> — all the materials used are classified within a heading other than that of the product; — the value of all the materials used does not exceed 40 % of the ex-works price of the product 	Manufacture in which the value of all the materials used does not exceed 30 % of the ex-works price of the product

(1)	(2)	(3)	or (4)
8716	Trailers and semi-trailers; other vehicles, not mechanically propelled; parts thereof	Manufacture in which: <ul style="list-style-type: none"> — all the materials used are classified within a heading other than that of the product; — the value of all the materials used does not exceed 40 % of the ex-works price of the product 	Manufacture in which the value of all the materials used does not exceed 30 % of the ex-works price of the product
ex Chapter 88	Aircraft, spacecraft, and parts thereof; except for:	Manufacture in which all the materials used are classified within a heading other than that of the product	Manufacture in which the value of all the materials used does not exceed 40 % of the ex-works price of the product
ex 8804	Rotochutes	Manufacture from materials of any heading including other materials of heading No 8804	Manufacture in which the value of all the materials used does not exceed 40 % of the ex-works price of the product
8805	Aircraft launching gear; deck-arrestor or similar gear; ground flying trainers; parts of the foregoing articles	Manufacture in which all the materials used are classified within a heading other than that of the product	Manufacture in which the value of all the materials used does not exceed 30 % of the ex-works price of the product
Chapter 89	Ships, boats and floating structures	Manufacture in which all the materials used are classified within a heading other than that of the product. However, hulls of heading No 8906 may not be used	Manufacture in which the value of all the materials used does not exceed 40 % of the ex-works price of the product
ex Chapter 90	Optical, photographic, cinematographic, measuring, checking, precision, medical or surgical instruments and apparatus; parts and accessories thereof; except for:	Manufacture in which: <ul style="list-style-type: none"> — all the materials used are classified within a heading other than that of the product; — the value of all the materials used does not exceed 40 % of the ex-works price of the product 	Manufacture in which the value of all the materials used does not exceed 30 % of the ex-works price of the product
9001	Optical fibres and optical fibre bundles; optical fibre cables other than those of heading No 8544; sheets and plates of polarising material; lenses (including contact lenses), prisms, mirrors and other optical elements, of any material, unmounted, other than such elements of glass not optically worked	Manufacture in which the value of all the materials used does not exceed 40 % of the ex-works price of the product	

(1)	(2)	(3)	or (4)
9002	Lenses, prisms, mirrors and other optical elements, of any material, mounted, being parts of or fittings for instruments or apparatus, other than such elements of glass not optically worked	Manufacture in which the value of all the materials used does not exceed 40 % of the ex-works price of the product	
9004	Spectacles, goggles and the like, corrective, protective or other	Manufacture in which the value of all the materials used does not exceed 40 % of the ex-works price of the product	
ex 9005	Binoculars, monoculars, other optical telescopes, and mountings therefor, except for astronomical refracting telescopes and mountings therefor	Manufacture in which: <ul style="list-style-type: none"> — all the materials used are classified within a heading other than that of the product; — the value of all the materials used does not exceed 40 % of the ex-works price of the product; — the value of all the non-originating materials used does not exceed the value of the originating materials used 	Manufacture in which the value of all the materials used does not exceed 30 % of the ex-works price of the product
ex 9006	Photographic (other than cinematographic) cameras; photographic flashlight apparatus and flashbulbs other than electrically ignited flashbulbs	Manufacture in which: <ul style="list-style-type: none"> — all the materials used are classified within a heading other than that of the product; — the value of all the materials used does not exceed 40 % of the ex-works price of the product; — the value of all the non-originating materials used does not exceed the value of the originating materials used 	Manufacture in which the value of all the materials used does not exceed 30 % of the ex-works price of the product
9007	Cinematographic cameras and projectors, whether or not incorporating sound recording or reproducing apparatus	Manufacture in which: <ul style="list-style-type: none"> — all the materials used are classified within a heading other than that of the product; — the value of all the materials used does not exceed 40 % of the ex-works price of the product; — the value of all the non-originating materials used does not exceed the value of the originating materials used 	Manufacture in which the value of all the materials used does not exceed 30 % of the ex-works price of the product

(1)	(2)	(3)	or (4)
9011	Compound optical microscopes, including those for photomicrography, cinephotomicrography or microprojection	Manufacture in which: <ul style="list-style-type: none"> — all the materials used are classified within a heading other than that of the product; — the value of all the materials used does not exceed 40 % of the ex-works price of the product; — the value of all the non-originating materials used does not exceed the value of the originating materials used 	Manufacture in which the value of all the materials used does not exceed 30 % of the ex-works price of the product
ex 9014	Other navigational instruments and appliances	Manufacture in which the value of all the materials used does not exceed 40 % of the ex-works price of the product	
9015	Surveying (including photogrammetrical surveying), hydrographic, oceanographic, hydrological, meteorological or geophysical instruments and appliances, excluding compasses; rangefinders	Manufacture in which the value of all the materials used does not exceed 40 % of the ex-works price of the product	
9016	Balances of a sensitivity of 5 cg or better, with or without weights	Manufacture in which the value of all the materials used does not exceed 40 % of the ex-works price of the product	
9017	Drawing, marking-out or mathematical calculating instruments (for example, drafting machines, pantographs, protractors, drawing sets, slide rules, disc calculators); instruments for measuring length, for use in the hand (for example, measuring rods and tapes, micrometers, callipers), not specified or included elsewhere in this Chapter	Manufacture in which the value of all the materials used does not exceed 40 % of the ex-works price of the product	
9018	Instruments and appliances used in medical, surgical, dental or veterinary sciences, including scintigraphic apparatus, other electro-medical apparatus and sight-testing instruments:		
	– Dentists' chairs incorporating dental appliances or dentists' spittoons	Manufacture from materials of any heading, including other materials of heading No 9018	Manufacture in which the value of all the materials used does not exceed 40 % of the ex-works price of the product

(1)	(2)	(3)	or (4)
	– Other	Manufacture in which: <ul style="list-style-type: none"> — all the materials used are classified within a heading other than that of the product; — the value of all the materials used does not exceed 40 % of the ex-works price of the product 	Manufacture in which the value of all the materials used does not exceed 25 % of the ex-works price of the product
9019	Mechano-therapy appliances; massage apparatus; psychological aptitude-testing apparatus; ozone therapy, oxygen therapy, aerosol therapy, artificial respiration or other therapeutic respiration apparatus	Manufacture in which: <ul style="list-style-type: none"> — all the materials used are classified within a heading other than that of the product; — the value of all the materials used does not exceed 40 % of the ex-works price of the product 	Manufacture in which the value of all the materials used does not exceed 25 % of the ex-works price of the product
9020	Other breathing appliances and gas masks, excluding protective masks having neither mechanical parts nor replaceable filters	Manufacture in which: <ul style="list-style-type: none"> — all the materials used are classified within a heading other than that of the product; — the value of all the materials used does not exceed 40 % of the ex-works price of the product 	Manufacture in which the value of all the materials used does not exceed 25 % of the ex-works price of the product
9024	Machines and appliances for testing the hardness, strength, compressibility, elasticity or other mechanical properties of materials (for example, metals, wood, textiles, paper, plastics)	Manufacture in which the value of all the materials used does not exceed 40 % of the ex-works price of the product	
9025	Hydrometers and similar floating instruments, thermometers, pyrometers, barometers, hygrometers and psychrometers, recording or not, and any combination of these instruments	Manufacture in which the value of all the materials used does not exceed 40 % of the ex-works price of the product	
9026	Instruments and apparatus for measuring or checking the flow, level, pressure or other variables of liquids or gases (for example, flow meters, level gauges, manometers, heat meters), excluding instruments and apparatus of heading No 9014, 9015, 9028 or 9032	Manufacture in which the value of all the materials used does not exceed 40 % of the ex-works price of the product	

(1)	(2)	(3)	or (4)
9027	Instruments and apparatus for physical or chemical analysis (for example, polarimeters, refractometers, spectrometers, gas or smoke analysis apparatus); instruments and apparatus for measuring or checking viscosity, porosity, expansion, surface tension or the like; instruments and apparatus for measuring or checking quantities of heat, sound or light (including exposure meters); microtomes	Manufacture in which the value of all the materials used does not exceed 40 % of the ex-works price of the product	
9028	Gas, liquid or electricity supply or production meters, including calibrating meters therefor:		
	– Parts and accessories	Manufacture in which the value of all the materials used does not exceed 40 % of the ex-works price of the product	
	– Other	Manufacture: — in which the value of all the materials used does not exceed 40 % of the ex-works price of the product; — where the value of all the non-originating materials used does not exceed the value of the originating materials used	Manufacture in which the value of all the materials used does not exceed 30 % of the ex-works price of the product
9029	Revolution counters, production counters, taximeters, mileometers, pedometers and the like; speed indicators and tachometers, other than those of heading Nos 9014 or 9015; stroboscopes	Manufacture in which the value of all the materials used does not exceed 40 % of the ex-works price of the product	
9030	Oscilloscopes, spectrum analysers and other instruments and apparatus for measuring or checking electrical quantities, excluding meters of heading No 9028; instruments and apparatus for measuring or detecting alpha, beta, gamma, X-ray, cosmic or other ionising radiations	Manufacture in which the value of all the materials used does not exceed 40 % of the ex-works price of the product	
9031	Measuring or checking instruments, appliances and machines, not specified or included elsewhere in this Chapter; profile projectors	Manufacture in which the value of all the materials used does not exceed 40 % of the ex-works price of the product	

(1)	(2)	(3)	or	(4)
9032	Automatic regulating or controlling instruments and apparatus	Manufacture in which the value of all the materials used does not exceed 40 % of the ex-works price of the product		
9033	Parts and accessories (not specified or included elsewhere in this Chapter) for machines, appliances, instruments or apparatus of Chapter 90	Manufacture in which the value of all the materials used does not exceed 40 % of the ex-works price of the product		
ex Chapter 91	Clocks and watches and parts thereof; except for:	Manufacture in which the value of all the materials used does not exceed 40 % of the ex-works price of the product		
9105	Other clocks	Manufacture: <ul style="list-style-type: none"> — in which the value of all the materials used does not exceed 40 % of the ex-works price of the product; — where the value of all the non-originating materials used does not exceed the value of the originating materials used 		Manufacture in which the value of all the materials used does not exceed 30 % of the ex-works price of the product
9109	Clock movements, complete and assembled	Manufacture: <ul style="list-style-type: none"> — in which the value of all the materials used does not exceed 40 % of the ex-works price of the product; — where the value of all the non-originating materials used does not exceed the value of the originating materials used 		Manufacture in which the value of all the materials used does not exceed 30 % of the ex-works price of the product
9110	Complete watch or clock movements, unassembled or partly assembled (movement sets); incomplete watch or clock movements, assembled; rough watch or clock movements	Manufacture: <ul style="list-style-type: none"> — in which the value of all the materials used does not exceed 40 % of the ex-works price of the product; — where, within the above limit, the materials classified within heading No 9114 are only used up to a value of 10 % of the ex-works price of the product 		Manufacture in which the value of all the materials used does not exceed 30 % of the ex-works price of the product

(1)	(2)	(3)	or (4)
9111	Watch cases and parts thereof	Manufacture in which: <ul style="list-style-type: none"> — all the materials used are classified within a heading other than that of the product; — the value of all the materials used does not exceed 40 % of the ex-works price of the product 	Manufacture in which the value of all the materials used does not exceed 30 % of the ex-works price of the product
9112	Clock cases and cases of a similar type for other goods of this Chapter, and parts thereof	Manufacture in which: <ul style="list-style-type: none"> — all the materials used are classified within a heading other than that of the product; — the value of all the materials used does not exceed 40 % of the ex-works price of the product 	Manufacture in which the value of all the materials used does not exceed 30 % of the ex-works price of the product
9113	Watch straps, watch bands and watch bracelets, and parts thereof:		
	– Of base metal, whether or not gold- or silver-plated, or of metal clad with precious metal	Manufacture in which the value of all the materials used does not exceed 40 % of the ex-works price of the product	
	– Other	Manufacture in which the value of all the materials used does not exceed 50 % of the ex-works price of the product	
Chapter 92	Musical instruments, parts and accessories of such articles	Manufacture in which the value of all the materials used does not exceed 40 % of the ex-works price of the product	
Chapter 93	Arms and ammunition; parts and accessories thereof	Manufacture in which the value of all the materials used does not exceed 50 % of the ex-works price of the product	
ex Chapter 94	Furniture bedding, mattresses, mattress supports, cushions and similar stuffed furnishings; lamps and lighting fittings, not elsewhere specified or included; illuminated signs, illuminated name-plates and the like, prefabricated buildings except for:	Manufacture in which all the materials used are classified within a heading other than that of the product	Manufacture in which the value of all the materials used does not exceed 40 % of the ex works price of the product

(1)	(2)	(3)	or (4)
ex 9401 and ex 9403	Base metal furniture, incorporating unstuffed cotton cloth of a weight of 300 g/m ² or less	<p>Manufacture in which all the materials used are classified in a heading other than that of the product</p> <p>or</p> <p>Manufacture from cotton cloth already made up in a form ready for use of heading No 9401 or 9403, provided:</p> <ul style="list-style-type: none"> — its value does not exceed 25 % of the ex-works price of the product; — all the other materials used are already originating and are classified in a heading other than heading No 9401 or 9403 	Manufacture in which the value of all the materials used does not exceed 40 % of the ex-works price of the product
9405	Lamps and lighting fittings including searchlights and spotlights and parts thereof, not elsewhere specified or included; illuminated signs, illuminated name-plates and the like, having a permanently fixed light source, and parts thereof not elsewhere specified or included	Manufacture in which the value of all the materials used does not exceed 50 % of the ex-works price of the product	
9406	Prefabricated buildings	Manufacture in which the value of all the materials used does not exceed 50 % of the ex-works price of the product	
ex Chapter 95	Toys, games and sports requisites; parts and accessories thereof; except for:	Manufacture in which all the materials used are classified within a heading other than that of the product	
9503	Other toys reduced-size ('scale') models and similar recreational models, working or not; puzzles of all kinds	<p>Manufacture in which:</p> <ul style="list-style-type: none"> — all the materials used are classified within a heading other than that of the product; — the value of all the materials used does not exceed 50 % of the ex-works price of the product 	
ex 9506	Golf clubs and parts thereof	Manufacture in which all the materials used are classified within a heading other than that of the product. However, roughly shaped blocks for making golf club heads may be used	

(1)	(2)	(3)	or (4)
ex Chapter 96	Miscellaneous manufactured articles; except for:	Manufacture in which all the materials used are classified within a heading other than that of the product	
ex 9601 and ex 9602	Articles of animal, vegetable or mineral carving materials	Manufacture from 'worked' carving materials of the same heading	
ex 9603	Brooms and brushes (except for besoms and the like and brushes made from marten or squirrel hair), hand-operated mechanical floor sweepers, not motorised, paint pads and rollers, squeegees and mops	Manufacture in which the value of all the materials used does not exceed 50 % of the ex-works price of the product	
9605	Travel sets for personal toilet, sewing or shoe or clothes cleaning	Each item in the set must satisfy the rule, which would apply to it if it were not included in the set. However, non-originating articles may be incorporated, provided their total value does not exceed 15 % of the ex-works price of the set	
9606	Buttons, press-fasteners, snap-fasteners and press-studs, button moulds and other parts of these articles button blanks	Manufacture in which: <ul style="list-style-type: none"> — all the materials used are classified within a heading other than that of the product; — the value of all the materials used does not exceed 50 % of the ex-works price of the product 	
9608	Ball-points pens; felt-tipped and other porous-tipped pens and markers fountain pens, stylograph pens and other pens; duplicating stylos; propelling or sliding pencils; penholders, pencil-holders and similar holders; parts (including caps and clips) of the foregoing articles, other than those of heading No 9609	Manufacture in which all the materials used are classified within a heading other than that of the product. However, nibs or nib-points classified within the same heading may be used	
9612	Typewriter or similar ribbons, inked or otherwise prepared for giving impressions, whether or not on spools or in cartridges; ink-pads, whether or not inked, with or without boxes	Manufacture in which: <ul style="list-style-type: none"> — all the materials used are classified within a heading other than that of the product; — the value of all the materials used does not exceed 50 % of the ex-works price of the product 	

(1)	(2)	(3)	or	(4)
ex 9613	Lighters with piezo-igniter	Manufacture in which the value of all the materials of heading No 9613 used does not exceed 30 % of the ex-works price of the product		
ex 9614	Smoking pipes and pipe bowls	Manufacture from roughly shaped blocks		
Chapter 97	Works of art, collectors' pieces and antiques	Manufacture in which all the materials used are classified within a heading other than that of the product		

(¹) For the special conditions relating to 'specific processes' see Introductory Notes 7.1 and 7.3.

(²) For the special conditions relating to 'specific processes' see Introductory Note 7.2.

(³) Note 3 to Chapter 32 says that these preparations are those of a kind used for colouring any material or used as ingredients in the manufacturing of colouring preparations, provided they are not classified in another heading in Chapter 32.

(⁴) A 'group' is regarded as any part of the heading separated from the rest by a semi-colon.

(⁵) In the case of the products composed of materials classified within both heading Nos 3901 to 3906, on the one hand, and within heading Nos 3907 to 3911, on the other hand, this restriction only applies to that group of materials which predominates by weight in the product.

(⁶) The following foils shall be considered as highly transparent: foils, the optical dimming of which – measured according to ASTM-D 1003-16 by Gardner Hazemeter (i.e. Hazefactor) – is less than 2 per cent.

(⁷) For special conditions relating to products made of a mixture of textile materials, see Introductory Note 5.

(⁸) See Introductory Note 6.

(⁹) For knitted or crocheted articles, not elastic or rubberised, obtained by sewing or assembly pieces of knitted or crocheted fabrics (cut out or knitted directly to shape), see Introductory Note 6.

(¹⁰) SEMIL-Semiconductor Equipment and Materials Institute Incorporated.

ANNEX II(a) to Protocol 1

Derogations from the list of working or processing required to be carried out on non-originating materials in order that the product manufactured can obtain originating status, accordingly to Article 7(2)

The products mentioned in the list may not all be covered by the Agreement. It is therefore necessary to consult the other parts of the Agreement.

Common provisions

1. For the products described in the table below, the following rules may also apply instead of the rules set out in Annex II.

2. A proof of origin issued or made out pursuant to this Annex shall contain the following statement in English:

"Derogation – Annex II(a) of Protocol ... – Materials of HS heading No ... originating from ... used."

These statements shall be contained in box 7 of movement certificates EUR.1 referred to in Article 17 of the Protocol, or shall be added to the invoice declaration referred to in Article 21 of the Protocol.

3. The ESA States and the Member States of the Community shall take the measures necessary on their part to implement this Annex.

HS heading	Description of product	Working or processing, carried out on non-originating materials, which confers originating status
ex Chapter 4	Dairy produce, — with a content of materials of Chapter 17 not more than 20 % by weight	Manufacture in which all the materials of Chapter 4 used are wholly obtained
Chapter 6	Live trees and other plants; bulbs, roots and the like; cut flowers and ornamental foliage	Manufacture in which all the materials of Chapter 6 used are wholly obtained
ex Chapter 8	Edible fruit and nuts; peel of citrus fruits or melons, — with a content of materials of Chapter 17 not more than 20 % by weight	Manufacture in which all the materials of Chapter 8 used are wholly obtained
1101	Wheat or meslin flour	Manufacture from materials of any heading except that of the product
Chapter 12	Oil seed, oleaginous fruits; miscellaneous grain, seed, fruit; industrial or medical plants; straw and fodder	Manufacture from materials of any heading except that of the product
1301	Lac natural gums, resins, gum-resins and oleoresins (for example, balsams)	Manufacture in which the value of all the materials of heading 1301 used does not exceed 60 % of the ex-works price of the product
ex 1302	Vegetable saps and extracts; pectics substances, pectinates and pectates; agar-agar and other mucilages and thickeners, whether or not modified, derived from vegetable products: — other than mucilages and thickeners, modified, derived from vegetable products	Manufacture in which the value of all the materials used does not exceed 60 % of the ex-works price of the product

HS heading	Description of product	Working or processing, carried out on non-originating materials, which confers originating status
ex 1506	Other animal fats and oils and their fractions, whether or not refined, but not chemically modified; — other than solid fractions	Manufacture from materials of any heading except that of the product
ex 1507 to ex 1515	Vegetable oils and their fractions: — Soya, ground nut, palm, copra, palm kernel, babassu, tung and oiticica oil, myrtle wax and Japan wax, fractions of jojoba oil and oils for technical or industrial uses other than the manufacture of foodstuffs for human consumption	Manufacture from materials of any subheading except that of the product
	— other than olive oils under headings 1509 and 1510	Manufacture from materials of any heading except that of the product
ex 1516	Animal or vegetable fats and oils and their fractions, partly or wholly hydrogenated, inter-esterified, re-esterified or elaidinised, whether or not refined, but not further prepared: — fats and oils and their fractions of hydrogenated castor oil, so called "opal wax"	Manufacture from materials classified in a heading other than that of the product
ex Chapter 18	Cocoa and cocoa preparations, — with a content of materials of Chapter 17 not more than 20 % by weight	Manufacture from materials of any heading, except that of the product
ex 1901	Food preparations of flour, groats, meal, starch or malt extract, not containing cocoa in more than 40 % by weight calculated on a totally defatted basis, not elsewhere specified or included; food preparations of goods of heading 0401 to 0404, not containing cocoa in more than 5 % by weight calculated on a totally defatted basis, not elsewhere specified or included. — with a content of materials of Chapter 17 not more than 20 % by weight	Manufacture from materials of any heading, except that of the product
1902	Pasta, whether or not cooked or stuffed (with meat or other substances) or otherwise prepared, such as spaghetti, macaroni, noodles, lasagne, gnocchi, ravioli, cannelloni; couscous, whether or not prepared	
	— containing 20 % or less by weight of meat, meat offal, fish, crustaceans or molluscs	Manufacture in which all the products of Chapter 11 used are originating
	— containing more than 20 % by weight of meat, meat offal, fish, crustaceans or molluscs	Manufacture in which: — all the products of Chapter 11 used are originating, — all the materials of Chapters 2 and 3 used are wholly obtained

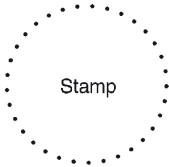
HS heading	Description of product	Working or processing, carried out on non-originating materials, which confers originating status
1903	Tapioca and substitutes thereof prepared from starch, in the form of flakes, grains, pearls, sifting or similar forms: — with a content of materials of heading 1108.13 (potato starch) not more than 20 % by weight	Manufacture from materials of any heading, except that of the product
1904	Prepared foods obtained by the swelling or roasting of cereals or cereal products (for example, corn flakes); cereals (other than maize (corn)) in grain form or in the form of flakes or other worked grains (except flour, groats and meal), pre-cooked or otherwise prepared, not elsewhere specified or included: — with a content of materials of Chapter 17 not more than 20 % by weight	Manufacture: — from materials of any heading, except those of heading 1806, — in which all the products of Chapter 11 used are originating
1905	Bread, pastry, cakes, biscuits and other bakers' wares, whether or not containing cocoa; communion wafers, empty cachets of a kind suitable for pharmaceutical use, sealing wafers, rice paper and similar products	Manufacture in which all the products of Chapter 11 used are originating
ex Chapter 20	Preparations of vegetables, fruit, nuts or other parts of plants: — from materials other than those of subheading 0711.51 — from materials other than of headings 2002, 2003, 2008 and 2009 — with a content of materials of Chapter 17 not more than 20 % by weight	Manufacture in which the value of all the materials used does not exceed 60 % of the ex-works price of the product
ex Chapter 21	Miscellaneous edible preparations: — with a content of materials of Chapters 4 and 17 not more than 20 % by weight	Manufacture in which the value of all the materials used does not exceed 60 % of the ex-works price of the product
ex Chapter 23	Residues and waste from the food industries; prepared animal fodder: — with a content of maize or materials of Chapters 2, 4 and 17 not more than 20 % on weight	Manufacture in which the value of all the materials used does not exceed 60 % of the ex-works price of the product

*ANNEX III to Protocol 1***Form for movement certificate**

1. Movement certificates EUR.1 shall be made out on the form of which a specimen appears in this Annex. This form shall be printed in one or more of the languages in which the Agreement is drawn up. Certificates shall be made out in one of these languages and in accordance with the provisions of the domestic law of the exporting State if they are handwritten, they shall be completed in ink and in capital letters.
2. Each certificate shall measure 210 × 297 mm, a tolerance of up to plus 8 mm or minus 5 mm in the length may be allowed. The paper used must be white, sized for writing, not containing mechanical pulp and weighing not less than 25g/m². It shall have a printed green guilloche pattern background making any falsification by mechanical or chemical means apparent to the eye.
3. The exporting States may reserve the right to print the certificates themselves or may have them printed by approved printers. In the latter case each certificate must include a reference to such approval. Each certificate must bear the name and address of the printer or a mark by which the printer can be identified. It shall also bear a serial number, either printed or not, by which it can be identified.

MOVEMENT CERTIFICATE

<p>1. Exporter (Name, full address, country)</p>	<h2 style="margin: 0;">EUR.1 No A 000.000</h2> <p style="margin: 5px 0 0 0;">See notes overleaf before completing this form.</p>		
<p>3. Consignee (Name, full address, country) (Optional)</p>	<p>2. Certificate used in preferential trade between</p> <p>.....</p> <p style="text-align: center;">and</p> <p>.....</p> <p style="text-align: center;">(Insert appropriate countries, groups of countries or territories)</p>		
<p>6. Transport details (Optional)</p>	<p>4. Country, group of countries or territory in which the products are considered as originating</p>	<p>5. Country, group of countries or territory of destination</p>	<p>7. Remarks</p>
<p>8. Item number; Marks and numbers; Number and kind of packages ⁽¹⁾; Description of goods</p>	<p>9. Gross mass (kg) or other measure (litres, m³, etc.)</p>	<p>10. Invoices (Optional)</p>	
<p>11. CUSTOMS ENDORSEMENT</p> <p>Declaration certified</p> <p>Export document ⁽²⁾</p> <p>Form No</p> <p>Customs office</p> <p>Issuing country or territory</p> <p>.....</p> <p>Date</p> <p>.....</p> <p style="text-align: center;"><i>(Signature)</i></p>		<p>12. DECLARATION BY THE EXPORTER</p> <p>I, the undersigned, declare that the goods described above meet the conditions required for the issue of this certificate.</p> <p><i>Place and date</i></p> <p>.....</p> <p style="text-align: center;"><i>(Signature)</i></p>	



⁽¹⁾ If goods are not packed, indicate number of articles or state "In bulk" as appropriate.

⁽²⁾ Complete only where the regulations of the exporting country or territory required.

<p>13. Request for verification, to:</p>	<p>14. Result of verification</p>
<p>Verification of the authenticity and accuracy of this certificate is requested.</p> <p>..... (Place and date)</p> <p>..... (Signature)</p> <p style="text-align: center;">Stamp</p>	<p>Verification carried out shows that this certificate (*)</p> <p><input type="checkbox"/> was issued by the customs office indicated and that the information contained therein is accurate.</p> <p><input type="checkbox"/> does not meet the requirements as to authenticity and accuracy (see remarks appended).</p> <p>..... (Place and date)</p> <p>..... (Signature)</p> <p style="text-align: center;">Stamp</p> <p>_____ (*) Insert X in the appropriate box.</p>

NOTES

1. Certificates must not contain erasures or words written over one another. Any alterations must be made by deleting the incorrect particulars and adding any necessary corrections. Any such alteration must be initialled by the person who completed the certificate and endorsed by the customs authorities of the issuing country or territory.
2. No spaces must be left between the items entered on the certificate and each item must be preceded by an item number. A horizontal line must be drawn immediately below the last item. Any unused space must be struck through in such a manner as to make any later additions impossible.
3. Goods must be described in accordance with commercial practice and with sufficient detail to enable them to be identified.

DECLARATION BY THE EXPORTER

I, the undersigned, exporter of the goods described overleaf,

DECLARE that the goods meet the conditions required for the issue of the attached certificate;

SPECIFY as follows the circumstances which have enabled these goods to meet the above conditions:

.....
.....
.....
.....
.....

SUBMIT the following supporting documents ⁽¹⁾

.....
.....
.....
.....
.....

UNDERTAKE to submit, at the request of the appropriate authorities, any supporting evidence which these authorities may require for the purpose of issuing the attached certificate, and undertake, if required, to agree to any inspection of my accounts and to any check on the processes of manufacture of the above goods, carried out by the said authorities;

REQUEST the issue of the attached certificate for these goods.

.....
.....
.....
.....
.....

.....
(Place and date)

.....
(Signature)

⁽¹⁾ For example, import documents, movement certificates, manufacturer's declarations, etc. referring to the products used in manufacture or to the goods re-exported in the same state.

ANNEX IV to Protocol 1

Invoice declaration

The invoice declaration, the text of which is given below, must be made out in accordance with the footnotes. However, the footnotes do not have to be reproduced.

Bulgarian version

Износителят на продуктите, обхванати от този документ (митническо разрешение № ... ⁽¹⁾) декларира, че освен където е отбелязано друго, тези продукти са с ... преференциален произход ⁽²⁾

Spanish version

El exportador de los productos incluidos en el presente documento (autorización aduanera nº ... ⁽¹⁾) declara que, salvo indicación en sentido contrario, estos productos gozan de un origen preferencial ... ⁽²⁾.

Czech version

Vývozce výrobků uvedených v tomto dokumentu (číslo povolení ... ⁽¹⁾) prohlašuje, že kromě zřetelně označených, mají tyto výrobky preferenční původ v ... ⁽²⁾.

Danish version

Eksportøren af varer, der er omfattet af nærværende dokument, (toldmyndighedernes tilladelse nr. ... ⁽¹⁾), erklærer, at varerne, medmindre andet tydeligt er angivet, har præferenceoprindelse i ... ⁽²⁾.

German version

Der Ausführer (Ermächtigter Ausführer; Bewilligungs-Nr. ... ⁽¹⁾) der Waren, auf die sich dieses Handelspapier bezieht, erklärt, dass diese Waren, soweit nicht anderes angegeben, präferenzbegünstigte ... ⁽²⁾ Ursprungswaren sind.

Estonian version

Käesoleva dokumendiga hõlmatud toodete eksportija (tolli kinnitus nr. ... ⁽¹⁾) deklareerib, et need tooted on ... ⁽²⁾ sooduspäritoluga, välja arvatud juhul, kui on selgelt näidatud teisiti.

Greek version

Ο εξαγωγέας των προϊόντων που καλύπτονται από το παρόν έγγραφο (άδεια τελωνείου υπ' αριθ. ... ⁽¹⁾) δηλώνει ότι, εκτός εάν δηλώνεται σαφώς άλλως, τα προϊόντα αυτά είναι προτιμησιακής καταγωγής ... ⁽²⁾.

English version

The exporter of the products covered by this document (customs authorisation No ... ⁽¹⁾) declares that, except where otherwise clearly indicated, these products are of ... ⁽²⁾ preferential origin.

French version

L'exportateur des produits couverts par le présent document (autorisation douanière n° ... ⁽¹⁾) déclare que, sauf indication claire du contraire, ces produits ont l'origine préférentielle ... ⁽²⁾.

Italian version

L'esportatore delle merci contemplate nel presente documento (autorizzazione doganale n. ... ⁽¹⁾) dichiara che, salvo indicazione contraria, le merci sono di origine preferenziale ... ⁽²⁾.

Latvian version

To produktu eksportētājs, kuri ietverti šajā dokumentā (muitas atļauja Nr. ... ⁽¹⁾), deklarē, ka, izņemot tur, kur ir citādi skaidri noteikts, šiem produktiem ir preferenciāla izcelsme ... ⁽²⁾.

Lithuanian version

Šiame dokumente išvardytų prekių eksportuotojas (muitinės liudijimo Nr ... ⁽¹⁾) deklaruoja, kad, jeigu kitaip nenurodyta, tai yra ... ⁽²⁾ preferencinės kilmės prekės.

Hungarian version

A jelen okmányban szereplő áruk exportőre (vámfelhatalmazási szám: ... ⁽¹⁾) kijelentem, hogy eltérő egyértelmű jelzés hiányában az áruk preferenciális ... ⁽²⁾ származásúak.

Maltese version

L-esportatur tal-prodotti koperti b'dan id-dokument (awtorizzazzjoni tad-dwana nru. ... ⁽¹⁾) jiddikjara li, hlief fejn indikat b'mod ċar li mhux hekk, dawn il-prodotti huma ta' oriġini preferenzjali ... ⁽²⁾.

Dutch version

De exporteur van de goederen waarop dit document van toepassing is (douanevergunning nr. ... ⁽¹⁾), verklaart dat, behoudens uitdrukkelijke andersluidende vermelding, deze goederen van preferentiële ... oorsprong zijn ⁽²⁾.

Polish version

Eksporter produktów objętych tym dokumentem (upoważnienie władz celnych nr ... ⁽¹⁾) deklaruje, że z wyjątkiem gdzie jest to wyraźnie określone, produkty te mają ... ⁽²⁾ preferencyjne pochodzenie.

Portuguese version

O abaixo-assinado, exportador dos produtos abrangidos pelo presente documento (autorização aduaneira n.º ... ⁽¹⁾), declara que, salvo indicação expressa em contrário, estes produtos são de origem preferencial ... ⁽²⁾.

Romanian version

Exportatorul produselor ce fac obiectul acestui document (autorizația vamală nr. ... ⁽¹⁾) declară că, exceptând cazul în care în mod expres este indicat altfel, aceste produse sunt de origine preferențială ... ⁽²⁾.

Slovenian version

Izvoznik blaga, zajetega s tem dokumentom (pooblastilo carinskih organov št ... ⁽¹⁾) izjavlja, da, razen če ni drugače jasno navedeno, ima to blago preferencialno ... ⁽²⁾ poreklo.

Slovak version

Vývozca výrobkov uvedených v tomto dokumente (číslo povolenia ... ⁽¹⁾) vyhlasuje, že okrem zreteľne označených, majú tieto výrobky preferenčný pôvod v ... ⁽²⁾.

Finnish version

Tässä asiakirjassa mainittujen tuotteiden viejä (tullin lupa n:o ... ⁽¹⁾) ilmoittaa, että nämä tuotteet ovat, ellei toisin ole selvästi merkitty, etuuskohteluun oikeutettuja ... alkuperätuotteita ⁽²⁾.

Swedish version

Exportören av de varor som omfattas av detta dokument (tullmyndighetens tillstånd nr. ... ⁽¹⁾) försäkrar att dessa varor, om inte annat tydligt markerats, har förmånsberättigande ... ursprung ⁽²⁾.

.....⁽³⁾

(Place and date)

.....⁽⁴⁾

(Signature of the exporter; in addition the name of the person signing the declaration has to be indicated in clear script)

Notes

⁽¹⁾ When the invoice declaration is made out by an approved exporter within the meaning of Article 22 of the Protocol, the authorisation number of the approved exporter must be entered in this space. When the invoice declaration is not made out by an approved exporter, the words in brackets shall be omitted or the space left blank.

⁽²⁾ Origin of products to be indicated. When the invoice declaration relates in whole or in part, to products originating in Ceuta and Melilla within the meaning of Article 40 of the Protocol, the exporter must clearly indicate them in the document on which the declaration is made out by means of the symbol "CM".

⁽³⁾ These indications may be omitted if the information is contained on the document itself.

⁽⁴⁾ See Article 21(5) of the Protocol. In cases where the exporter is not required to sign, the exemption of signature also implies the exemption of the name of the signatory.

ANNEX V A to Protocol 1

Supplier declaration for products having preferential origin status

I, the undersigned, declare that the goods listed on this invoice (1) were produced in (2) and satisfy the rules of origin governing preferential trade between the ESA States and the European Community.

I undertake to make available to the customs authorities, if required, evidence in support of this declaration.

..... (3) (4)
..... (5)

Note

The abovementioned text, suitably completed in conformity with the footnotes below, constitutes a supplier's declaration. The footnotes do not have to be reproduced.

- (1) If only some of the goods listed on the invoice are concerned they should be clearly indicated or marked and this marking entered on the declaration as follows: '..... listed on this invoice and marked were produced'.
If a document other than an invoice or an annex to the invoice is used (see Article 27(3)), the name of the document concerned shall be mentioned instead of the word 'invoice'.
- (2) The Community, Member State, ESA State, OCT or other ACP State. Where an ESA State, OCT or an other ACP State is given, a reference must also be made to the Community customs office holding any EUR.1 (s) concerned, giving the No of the certificate(s) concerned and, if possible, the relevant customs entry No involved.
- (3) Place and date.
- (4) Name and function in company.
- (5) Signature.

ANNEX V B to Protocol 1

Supplier declaration for products not having preferential origin status

I, the undersigned, declare that the goods listed on this invoice (1) were produced in (2) and incorporate the following components or materials which do not have an ESA State, other ACP State, OCT or Community origin for preferential trade:

..... (3) (4) (5)
.....
.....
..... (6)

I undertake to make available to the customs authorities, if required, evidence in support of this declaration.

..... (7) (8)
..... (9)


Note

The abovementioned text, suitably completed in conformity with the footnotes below, constitutes a supplier's declaration. The footnotes do not have to be reproduced.



- (1) If only some of the goods listed on the invoice are concerned they should be clearly indicated or marked and this marking entered on the declaration as follows: '..... listed on this invoice and marked were produced'. If a document other than an invoice or an annex to the invoice is used (see Article 27(3)), the name of the document concerned shall be mentioned instead of the word 'invoice'.
(2) The Community, Member State, ESA State, OCT or another ACP State.
(3) Description is to be given in all cases. The description must be adequate and should be sufficiently detailed to allow the tariff classification of the goods concerned to be determined.
(4) Customs values to be given only if required.
(5) Country of origin to be given only if required. The origin to be given must be a preferential origin, all other origins to be given as 'third country'.
(6) 'and have undergone the following processing in [the Community] [Member State] [ESA State] [OCT] [other ACP State]', to be added with a description of the processing carried out if this information is required.
(7) Place and date.
(8) Name and function in company.
(9) Signature.

*ANNEX VI to Protocol 1***Information certificate**

1. The form of information certificate given in this Annex shall be used and be printed in one or more of the official languages in which the Agreement is drawn up and in accordance with the provisions of the domestic law of the exporting State. Information certificates shall be completed in one of those languages; if they are handwritten, they shall be completed in ink in capital letters. They shall bear a serial number, whether or not printed, by which they can be identified.
2. The information certificate shall measure 210 × 297 mm, a tolerance of up to plus 8 mm or minus 5 mm in the length may be allowed. The paper must be white, sized for writing, not containing mechanical pulp and weighing not less than 25 g/m².
3. The national administrators may reserve the right to print the forms themselves or may have them printed by printers approved by them. In the latter case, each form must include a reference to such approval. The forms shall bear the name and address of the printer or a mark by which the printer can be identified.

<p>1. Supplier ⁽¹⁾</p>	<p>INFORMATION CERTIFICATE to facilitate the issue of a MOVEMENT CERTIFICATE for preferential trade between the EUROPEAN COMMUNITY and THE ESA STATES</p>								
<p>2. Consignee ⁽¹⁾</p>									
<p>3. Processor ⁽¹⁾</p>	<p>4. State in which the working or processing has been carried out</p>								
<p>6. Customs office of importation ⁽¹⁾</p>	<p>5. For official use</p>								
<p>7. Import document ⁽²⁾ Form: No: Series: Date: <table border="1" style="display: inline-table; width: 60px; height: 20px; vertical-align: middle;"><tr><td style="width: 20px;"></td><td style="width: 20px;"></td><td style="width: 20px;"></td></tr></table></p>									
<p>GOODS SENT TO THE STATES OF DESTINATION</p>									
<p>8. Marks, numbers, quantity and kind of package</p>	<p>9. Harmonised Commodity Description and Coding System heading/subheading number (HS code)</p>	<p>10. Quantity ⁽¹⁾</p>							
		<p>11. Value ⁽⁴⁾</p>							
<p>IMPORTED GOODS USED</p>									
<p>12. Harmonised Commodity Description and Coding System heading/subheading number (HS code)</p>	<p>13. Country of origin</p>	<p>14. Quantity ⁽³⁾</p>	<p>15. Value ⁽²⁾ ⁽⁵⁾</p>						
<p>16. Nature of the working or processing carried out</p>									
<p>17. Remarks</p>									
<p>18. CUSTOMS ENDORSEMENT</p> <p>Declaration certified:</p> <p>Document:</p> <p>Form: No:</p> <p>Customs office:</p> <p>Date: <table border="1" style="display: inline-table; width: 60px; height: 20px; vertical-align: middle;"><tr><td style="width: 20px;"></td><td style="width: 20px;"></td><td style="width: 20px;"></td></tr></table></p> <p>..... <i>(Signature)</i></p> <div style="text-align: center; margin-top: 20px;">  </div>					<p>19. DECLARATION BY THE SUPPLIER</p> <p>I, the undersigned, declare that the information on this certificate is accurate.</p> <p>..... <table border="1" style="display: inline-table; width: 60px; height: 20px; vertical-align: middle;"><tr><td style="width: 20px;"></td><td style="width: 20px;"></td><td style="width: 20px;"></td></tr></table></p> <p>Place: Date:</p> <p>..... <i>(Signature)</i></p>				

⁽¹⁾ ⁽²⁾ ⁽³⁾ ⁽⁴⁾ ⁽⁵⁾ See footnotes on verso.

REQUEST FOR VERIFICATION	RESULT OF VERIFICATION
<p>The undersigned customs official requests verification of the authenticity and accuracy of this information certificate.</p>	<p>Verification carried out by the undersigned customs official shows that this information certificate:</p> <p>a) was issued by the customs office indicated and that the information contained therein is accurate (*)</p> <p>b) does not meet the requirements as to authenticity and accuracy (see notes appended) (*)</p>
<p style="text-align: center;"><i>(Place and date)</i></p> <div style="text-align: center;">  <p>Official Stamp</p> </div> <p>.....</p> <p>..... (Official's signature)</p>	<p style="text-align: center;"><i>(Place and date)</i></p> <div style="text-align: center;">  <p>Official Stamp</p> </div> <p>.....</p> <p>..... (Official's signature)</p> <p>.....</p> <p>(*) Delete where not applicable</p>

Cross references

(¹) Name of individual or business and full address.

(²) Optional information.

(³) Kg, hl, m³ or other measure.

(⁴) Packaging shall be considered as forming a whole with the goods contained therein. However, this provision shall not apply to packaging which is not of the normal type for the article packed, and which has a lasting utility value of its own, apart from its function as packaging.

(⁵) The value must be indicated in accordance with the provisions on rules of origin.

ANNEX VII to Protocol 1

Form for application for a derogation

1. Commercial description of the finished product 1.1. Customs classification (H.S. code)	2. Anticipated annual quantity of exports to the Community (weight, No of pieces, meters or other unit)
3. Commercial description of third country materials Customs classification (H. S. code)	4. Anticipated annual quantity of third country materials to be used
5. Value of third country materials	6. Value of finished products
7. Origin of third country materials	8. Reasons why the rule of origin for the finished product cannot be fulfilled
9. Commercial description of materials originating in States or territories referred to in Articles 3 and 4	10. Anticipated annual quantity of materials originating in States or territories referred to in Articles 3 and 4 to be used
11. Value of materials of States or territories referred to in Articles 3 and 4	12. Working or processing carried out in States or territories referred to in Articles 3 and 4 on third country materials without obtaining origin
13. Duration requested for derogation from to	
14. Detailed description of working and processing in the ESA State(s):	15. Capital structure of the firm(s) concerned
	16. Amount of investments made/foreseen
	17. Staff employed/expected
18. Value added by the working or processing in the ESA State(s): 18.1. Labour: 18.2. Overheads: 18.3. Others:	19. Other possible sources of supply for materials
20. Possible developments to overcome the need for a derogation	21. Observations

Notes

1. If the boxes in the form are not sufficient to contain all relevant information, additional pages may be attached to the form. In this case, the mention 'see annex' shall be entered in the box concerned.
2. If possible, samples or other illustrative material (pictures, designs, catalogues, etc.) of the final product and of the materials should accompany the form.
3. A form shall be completed for each product covered by the request.

Boxes 3, 4, 5, 7: 'third country' means any country which is not referred to in Articles 3 and 4.

Box 12: If third country materials have been worked or processed in the States or territories referred to in Articles 3 and 4 without obtaining origin, before being further processed in the ESA State requesting the derogation, indicate the working or processing carried out in the States or territories referred to in Articles 3 and 4.

Box 13: The dates to be indicated are the initial and final one for the period in which EUR.1 certificates may be issued under the derogation.

Box 18: Indicate either the percentage of added value in respect of the ex-works price of the product or the monetary amount of added value for unit of product.

Box 19: If alternative sources of material exist, indicate here what they are and, if possible, the reasons of cost or other reasons why they are not used.

Box 20: Indicate possible further investments or suppliers' differentiation which make the derogation necessary for only a limited period of time.

*ANNEX VIII to Protocol 1***Neighbouring developing countries**

For the application of Article 5 of Protocol 1, the following definition shall apply:

the expression "neighbouring developing country belonging to a coherent geographical entity" shall refer to the following list of countries:

Africa: Algeria, Egypt, Libya, Morocco, Tunisia;

Asia: Maldives.

ANNEX IX to Protocol 1

Overseas countries and territories

Within the meaning of this Protocol "overseas countries and territories" shall mean the countries and territories referred to in Part Four of the Treaty establishing the European Community listed below:

(This list does not prejudice the status of these countries and territories, or future changes in their status.)

1. Country having special relations with the Kingdom of Denmark:

— Greenland.

2. Overseas territories of the French Republic:

- New Caledonia and Dependencies,
- French Polynesia,
- French Southern and Antarctic Territories,
- Wallis and Futuna Islands.

3. Territorial collectivities of the French Republic:

- Mayotte,
- Saint Pierre and Miquelon.

4. Overseas countries of the Kingdom of the Netherlands:

- Aruba,
- Netherlands Antilles:
 - Bonaire,
 - Curaçao,
 - Saba,
 - Sint Eustatius,
 - Saint Martin (Sint Maarten).

5. British overseas countries and territories:

- Anguilla,
 - Cayman Islands,
 - Falkland Islands,
 - South Georgia and South Sandwich Islands,
 - Montserrat,
 - Pitcairn,
 - Saint Helena, Ascension Island, Tristan da Cunha,
 - British Antarctic Territory,
 - British Indian Ocean Territory,
 - Turks and Caicos Islands,
 - British Virgin Islands.
-

ANNEX X to Protocol 1

Products for which the cumulation provisions referred to in articles 3 and 4 apply after 1 October 2015 and to which the provisions of article 5 shall not be applicable

HS/CN-code	Description
1701	Cane or beet sugar and chemically pure sucrose, in solid form
1702	Sugars, including chemically pure lactose, maltose, glucose and fructose, in solid form; sugar syrups not containing added flavouring or colouring matter; artificial honey, whether or not mixed with natural honey; caramel (excl. cane or beet sugar and chemically pure sucrose)
ex 1704 90 corresponding to 1704 90 99	Sugar confectionery, not containing cocoa (excl. chewing gum; liquorice extract containing more than 10 % by weight of sucrose but not containing other added substances; white chocolate; pastes, including marzipan, in immediate packings of a net content of 1 kg or more; throat pastilles and cough drops; sugar-coated (panned) goods; gum confectionery and jelly confectionery, including fruit pastes in the form of sugar confectionery; boiled sweets; toffees, caramels and similar sweet; compressed tablets)
ex 1806 10 corresponding to 1806 10 30	Cocoa powder, containing 65 % or more but less than 80 % by weight of sucrose (including invert sugar expressed as sucrose) or isoglucose expressed as sucrose
ex 1806 10 corresponding to 1806 10 90	Cocoa powder, containing 80 % or more by weight of sucrose (including invert sugar expressed as sucrose) or isoglucose expressed as sucrose
ex 1806 20 corresponding to 1806 20 95	Food preparations containing cocoa in blocks, slabs or bars weighing more than 2 kg or in liquid, paste, powder, granular or other bulk form in containers or immediate packings, of a content exceeding 2 kg (excl. cocoa powder, preparations containing 18 % or more by weight of cocoa butter or containing a combined weight of 25 % or more of cocoa butter and milkfat; chocolate milk crumb; chocolate flavour coating; chocolate and chocolate products; sugar confectionery and substitutes therefor made from sugar substitution products, containing cocoa; spreads containing cocoa; preparations containing cocoa for making beverages)
ex 1901 90 corresponding to 1901 90 99	Food preparations of flour, groats, meal, starch or malt extract, not containing cocoa or containing less than 40 % by weight of cocoa calculated on a totally defatted basis, not elsewhere specified or included; food preparations of goods of headings 0401 to 0404, not containing cocoa or containing less than 5 % by weight of cocoa calculated on a totally defatted basis, not elsewhere specified or included (excl. food preparations containing no or less than 1,5 % milkfat, 5 % sucrose (including invert sugar) or isoglucose, 5 % glucose or starch; food preparations in powder form of goods of headings 0401 to 0404; preparations for infant use, put up for retail sale; mixes and doughs for the preparation of bakers' wares of heading 1905)
ex 2101 12 corresponding to 2101 12 98	Preparations with a basis of coffee (excl. extracts, essences and concentrates of coffee and preparations with a basis of these extracts, essences or concentrates)
ex 2101 20 corresponding to 2101 20 98	Preparations with a basis of tea or mate (excl. extracts, essences and concentrates of tea or maté and preparations with a basis of these extracts, essences or concentrates)
ex 2106 90 corresponding to 2106 90 59	Flavoured or coloured sugar syrups (excl. isoglucose syrups, lactose syrup, glucose syrup and maltodextrine syrup)

HS/CN-code	Description
ex 2106 90 corresponding to 2106 90 98	Food preparations not elsewhere specified or included (excl. protein concentrates and textured protein substances; compound alcoholic preparations, other than those based on odoriferous substances, of a kind used for the manufacture of beverages; flavoured or coloured sugar syrups; preparations containing no or less than 1,5 % milkfat, 5 % sucrose or isoglucose, 5 % glucose or starch)
ex 3302 10 corresponding to 3302 10 29	Preparations based on odoriferous substances, of a kind used in the drink industries, containing all flavouring agents characterising a beverage and with an actual alcoholic strength by volume not exceeding 0,5 % (excl. preparations containing no or less than 1,5 % milkfat, 5 % sucrose or isoglucose, 5 % glucose or starch)

ANNEX XI to Protocol 1

Other ACP states

Within the meaning of this Protocol "other ACP States" shall mean the States listed below:

Angola	Gabon	Papua New Guinea
Antigua and Barbuda	Gambia	Republic of Congo
Bahamas	Ghana	Rwanda
Barbados	Grenada	St Kitts and Nevis
Belize	Guinea	St Lucia
Benin	Guinea Bissau	St Vincent and the Grenadines
Botswana	Guyana	Samoa
Burkina Faso	Haiti	Sao Tome and Principe
Burundi	Jamaica	Senegal
Cameroon	Kenya	Sierra Leone
Cape Verde	Kiribati	Solomon Islands
Central African Republic	Lesotho	Somalia
Chad	Liberia	Sudan
Cook Islands	Malawi	Suriname
Ivory Coast	Mali	Swaziland
Democratic Republic of Congo	Marshall Islands	Tanzania
Djibouti	Mauritania	Togo
Dominica	Mozambique	Tonga
Dominican Republic	Namibia	Trinidad and Tobago
Equatorial Guinea	Nauru	Tuvalu
Eritrea	Niger	Uganda
Ethiopia	Niue	Vanuatu
Federated States of Micronesia	Nigeria	
Fiji	Palau	

ANNEX XII to Protocol I

Products originating in South Africa excluded from cumulation provided for in Article 4

PROCESSED AGRICULTURAL PRODUCTS

	Yoghurt		Other sugar confectionery
0403 10 51		1704 90 10	
0403 10 53		1704 90 30	
0403 10 59		1704 90 51	
0403 10 91		1704 90 55	
0403 10 93		1704 90 61	
0403 10 99		1704 90 65	
		1704 90 71	
		1704 90 75	
	Other fermented or acidified milk and cream	1704 90 81	
0403 90 71		1704 90 99	
0403 90 73			
0403 90 79			Cocoa powder
0403 90 91		1806 10 15	
0403 90 93		1806 10 20	
0403 90 99		1806 10 30	
		1806 10 90	
	Dairy spreads		Other cocoa preparations
0405 20 10		1806 20 10	
0405 20 30		1806 20 30	
		1806 20 50	
	Edible vegetables	1806 20 70	
0710 40 00		1806 20 80	
0711 90 30		1806 20 95	
		1806 31 00	
		1806 32 10	
	Pectic substances, pectinates and pectates	1806 32 90	
1302 20 10		1806 90 11	
1302 20 90		1806 90 19	
		1806 90 31	
	Other margarine	1806 90 39	
1517 90 10		1806 90 50	
		1806 90 60	
	Fructose	1806 90 70	
1702 50 00		1806 90 90	
1702 90 10			
			Food preparations for infant use
	Chewing gum	1901 10 00	
		1901 20 00	
1704 10 11		1901 90 11	
1704 10 19		1901 90 19	
1704 10 91		1901 90 91	
1704 10 99		1901 90 99	

	Pasta	1905 90 30	
1902 11 00		1905 90 40	
1902 19 10		1905 90 45	
1902 19 90		1905 90 55	
1902 20 91		1905 90 60	
1902 20 99		1905 90 90	
1902 30 10			
1902 30 90			Other preparations of vegetables, fruit, nuts and other edible parts of plants
1902 40 10		2001 90 30	
1902 40 90		2001 90 40	
	Tapioca	2004 10 91	
1903 00 00		2004 90 10	
		2005 20 10	
	Prepared foods	2005 80 00	
1904 10 10		2008 99 85	
1904 10 30		2008 99 91	
1904 10 90			
1904 20 10			Miscellaneous edible preparations
1904 20 91		2101 11 11	
1904 20 95		2101 11 19	
1904 20 99		2101 12 92	
1904 30 00		2101 20 98	
1904 90 10		2101 30 11	
1904 90 80		2101 30 19	
		2101 30 91	
	Bread, pastry, cakes, biscuits and other bakers' wares	2101 30 99	
1905 10 00		2102 10 10	
1905 20 10		2102 10 31	
1905 20 30		2102 10 39	
1905 20 90		2102 10 90	
1905 31 11		2102 20 11	
1905 31 19		2103 20 00	
1905 31 30		2105 00 10	
1905 31 91		2105 00 91	
1905 31 99		2105 00 99	
1905 32 05		2106 10 20	
1905 32 11		2106 10 80	
1905 32 19		2106 90 20	
1905 32 91		2106 90 98	
1905 32 99			
1905 40 10			Waters
1905 40 90		2202 90 91	
1905 90 10		2202 90 95	
1905 90 20		2202 90 99	

Vermouth and other wine	Essential oils
2205 10 10	3301 90 10
2205 10 90	3301 90 21
2205 90 10	3301 90 90
2205 90 90	
	Mixtures of odoriferous substances
Undenatured ethyl alcohol of an alcoholic strength by volume of 80 % vol or higher; ethyl alcohol and other spirits, denatured, of any strength	3302 10 10
	3302 10 21
2207 10 00	3302 10 29
2207 20 00	
	Casein, caseinates and other casein derivatives; casein glues
Undenatured ethyl alcohol of an alcoholic strength by volume of less than 80 % vol; spirits, liqueurs and other spirituous beverages	3501 10 50
2208 40 11	3501 10 90
2208 40 39	3501 90 90
2208 40 51	
2208 40 99	Dextrins and other modified starches
2208 90 91	3505 10 10
2208 90 99	3505 10 90
	3505 20 10
	3505 20 30
Cigars, cheroots, cigarillos and cigarettes, of tobacco or of tobacco substitutes	3505 20 50
2402 10 00	3505 20 90
2402 20 10	
2402 20 90	Finishing agents, dye carriers to accelerate the dyeing or fixing of dyestuffs and other products and preparations
2402 90 00	3809 10 10
	3809 10 30
Smoking tobacco and other	3809 10 50
2403 10 10	3809 10 90
2403 10 90	
2403 91 00	Industrial monocarboxylic fatty acids acid oils from refining
2403 99 10	3823 13 00
2403 99 90	3823 19 10
	3823 19 30
Acyclic alcohols and their halogenated, sulphonated, nitrated or nitrosated derivatives	3823 19 90
2905 43 00	
2905 44 11	Prepared binders for foundry moulds or cores; chemical products and preparations of the chemical or allied industries
2905 44 19	3824 60 11
2905 44 91	3824 60 19
2905 44 99	3824 60 91
2905 45 00	3824 60 99

BASIC AGRICULTURAL PRODUCTS

	Live bovine animals	Milk and cream, concentrated or containing added sugar or other sweetening matter
0102 90 05		0402 10 11
0102 90 21		0402 10 19
0102 90 29		0402 10 91
0102 90 41		0402 10 99
0102 90 49		0402 21 11
0102 90 51		0402 21 17
0102 90 59		0402 21 19
0102 90 61		0402 21 91
0102 90 69		0402 21 99
0102 90 71		0402 29 11
0102 90 79		0402 29 15
		0402 29 19
		0402 29 91
		0402 29 99
	Meat of bovine animals, fresh or chilled	
0201 10 00		
0201 20 20		Buttermilk, curdled milk and cream, yogurt, kephir and other fermented or acidified milk and cream
0201 20 30		
0201 20 50		0403 90 11
0201 20 90		0403 90 13
0201 30 00		0403 90 19
		0403 90 31
		0403 90 33
		0403 90 39
	Meat of bovine animals, frozen	
0202 10 00		
0202 20 10		
0202 20 30		Whey
0202 20 50		0404 10 02
0202 20 90		0404 10 04
0202 30 10		0404 10 06
0202 30 50		0404 10 12
0202 30 90		0404 10 14
		0404 10 16
		0404 10 26
		0404 10 28
		0404 10 32
		0404 10 34
		0404 10 36
		0404 10 38
		0404 90 21
		0404 90 23
		0404 90 29
		0404 90 81
		0404 90 83
		0404 90 89
	Edible offal of bovine animals, swine, sheep, goats, horses, asses, mules or hinnies, fresh, chilled or frozen	
0206 10 95		
0206 29 91		
	Meat and edible meat offal, salted, in brine, dried or smoked; edible flours and meals of meat or meat offal	
0210 20 10		
0210 20 90		
0210 99 51		
0210 99 90		

Butter and other fats and oils derived from milk; dairy spreads		Citrus fruit
0405 10 11	0805 10 20	
0405 10 19	0805 40 00	
0405 10 30	0805 50 10	
0405 10 50		
0405 10 90		Apples, pears and quinces
0405 20 90	0808 10 10	
0405 90 10	0808 10 80	
0405 90 90	0808 20 10	
	0808 20 50	
Cheese and curd		
0406 20 10		Maize
0406 40 10	1005 10 90	
0406 40 50	1005 90 00	
0406 90 01		
0406 90 13		Rice
0406 90 15	1006 10 21	
0406 90 17	1006 10 23	
0406 90 18	1006 10 25	
0406 90 19	1006 10 27	
0406 90 23	1006 10 92	
0406 90 25	1006 10 94	
0406 90 27	1006 10 96	
0406 90 29	1006 10 98	
0406 90 32	1006 20 11	
0406 90 35	1006 20 13	
0406 90 37	1006 20 15	
0406 90 39	1006 20 17	
0406 90 61	1006 20 92	
0406 90 63	1006 20 94	
0406 90 73	1006 20 96	
0406 90 75	1006 20 98	
0406 90 76	1006 30 21	
0406 90 79	1006 30 23	
0406 90 81	1006 30 25	
0406 90 82	1006 30 27	
0406 90 84	1006 30 42	
0406 90 85	1006 30 44	
	1006 30 46	
Cut flowers and flower buds	1006 30 48	
0603 11 00	1006 30 61	
0603 12 00	1006 30 63	
0603 14 00	1006 30 65	
0603 90 00	1006 30 67	
	1006 30 92	
Other vegetables, fresh or chilled	1006 30 94	
0709 90 60	1006 30 96	
	1006 30 98	
Bananas	1006 40 00	
0803 00 19		

	Grain sorghum	1701 99 90	
1007 00 10			
1007 00 90			Other sugars
	Cereal flours other than of wheat or meslin	1702 20 10	
1102 20 10		1702 20 90	
1102 20 90		1702 30 10	
1102 90 50		1702 30 51	
	Cereal groats, meal and pellets	1702 30 59	
1103 13 10		1702 30 91	
1103 13 90		1702 30 99	
1103 19 50		1702 40 10	
1103 20 40		1702 40 90	
1103 20 50		1702 60 10	
	Cereal grains otherwise worked	1702 60 80	
1104 19 50		1702 60 95	
1104 19 91		1702 90 30	
1104 23 10		1702 90 75	
1104 23 30		1702 90 79	
1104 23 90		1702 90 80	
1104 30 90		1702 90 99	
	Starches; inulin		Tomatoes prepared or preserved otherwise than by vinegar or acetic acid
1108 11 00		2002 10 10	
1108 12 00		2002 10 90	
1108 13 00		2002 90 11	
1108 14 00		2002 90 19	
1108 19 10		2002 90 31	
1108 19 90		2002 90 39	
1108 20 00		2002 90 91	
	Wheat gluten, whether or not dried	2002 90 99	Other vegetables prepared or preserved otherwise than by vinegar or acetic acid
1109 00 00			2005 60 00
	Other prepared or preserved meat, meat offal or blood		Jams, fruit jellies, marmalades, fruit or nut purée and fruit or nut pastes
1602 50 10		2007 10 10	
1602 90 61		2007 91 10	
	Cane or beet sugar and chemically pure sucrose, in solid form	2007 91 30	
1701 11 90		2007 99 10	
1701 12 90		2007 99 20	
1701 91 00		2007 99 31	
1701 99 10		2007 99 33	
		2007 99 35	
		2007 99 39	
		2007 99 55	
		2007 99 57	

	Fruit, nuts and other edible parts of plants	2009 71 91	
2008 30 55		2009 71 99	
2008 30 71		2009 79 11	
2008 30 75		2009 79 19	
2008 40 51		2009 79 30	
2008 40 59		2009 79 91	
2008 40 71		2009 79 93	
2008 40 79		2009 79 99	
2008 40 90		2009 80 71	
2008 50 61		2009 90 49	
2008 50 69		2009 90 71	
2008 50 71			
2008 50 79			Food preparations
2008 50 92		2106 90 30	
2008 50 94		2106 90 55	
2008 50 99		2106 90 59	
2008 70 61			
2008 70 69			Wine of fresh grapes
2008 70 71		2204 10 11	
2008 70 79		2204 10 91	
2008 70 92		2204 21 11	
2008 70 98		2204 21 12	
2008 92 51		2204 21 13	
2008 92 59		2204 21 17	
2008 92 72		2204 21 18	
2008 92 74		2204 21 19	
2008 92 76		2204 21 22	
2008 92 78		2204 21 24	
2008 92 92		2204 21 26	
2008 92 93		2204 21 27	
2008 92 94		2204 21 28	
2008 92 96		2204 21 32	
2008 92 97		2204 21 34	
2008 92 98		2204 21 36	
		2204 21 37	
	Fruit juices	2204 21 38	
2009 11 99		2204 21 42	
2009 41 10		2204 21 43	
2009 41 91		2204 21 44	
2009 49 30		2204 21 46	
2009 49 93		2204 21 47	
2009 61 10		2204 21 48	
2009 61 90		2204 21 62	
2009 69 11		2204 21 66	
2009 69 19		2204 21 67	
2009 69 51		2204 21 68	
2009 69 59		2204 21 69	
2009 69 71		2204 21 71	
2009 69 79		2204 21 74	
2009 69 90		2204 21 76	
2009 71 10		2204 21 77	

2204 21 78	2204 29 65
2204 21 79	2204 29 71
2204 21 80	2204 29 72
2204 21 84	2204 29 82
2204 21 87	2204 29 83
2204 21 88	2204 29 84
2204 21 89	2204 29 87
2204 21 91	2204 29 88
2204 21 92	2204 29 89
2204 21 94	2204 29 91
2204 21 95	2204 29 92
2204 21 96	2204 29 94
2204 29 11	2204 29 95
2204 29 12	2204 29 96
2204 29 13	
2204 29 17	
2204 29 18	Undenatured ethyl alcohol of an alcoholic strength by volume of less than 80 % vol; spirits, liqueurs and other spirituous beverages
2204 29 42	2208 90 91
2204 29 43	2208 90 99
2204 29 44	
2204 29 46	
2204 29 47	Residues and waste from the food industries
2204 29 48	2302 10 10
2204 29 62	2302 10 90
2204 29 64	2303 10 11

INDUSTRIAL PRODUCTS

Unwrought aluminium**Aluminium powders and flakes**

7601 10 00	7603 10 00
7601 20 10	7603 20 00
7601 20 91	
7601 20 99	

FISHERY PRODUCTS

Live fish

	0302 12 00
0301 10 90	0302 19 00
0301 91 10	0302 21 10
0301 91 90	0302 21 30
0301 92 00	0302 21 90
0301 93 00	0302 22 00
0301 94 00	0302 23 00
0301 95 00	0302 29 10
0301 99 11	0302 29 90
0301 99 19	0302 31 10
0301 99 80	0302 31 90

Fish, fresh or chilled

	0302 32 10
	0302 32 90
0302 11 10	0302 33 10
0302 11 20	0302 33 90
0302 11 80	0302 34 10

0302 34 90	0303 21 20
0302 35 10	0303 21 80
0302 35 90	0303 22 00
0302 36 10	0303 29 00
0302 39 10	0303 31 10
0302 40 00	0303 31 30
0302 50 10	0303 31 90
0302 50 90	0303 32 00
0302 61 10	0303 33 00
0302 61 30	0303 39 10
0302 61 80	0303 39 30
0302 62 00	0303 39 70
0302 63 00	0303 41 11
0302 64 00	0303 41 13
0302 65 20	0303 41 19
0302 65 50	0303 41 90
0302 65 90	0303 42 12
0302 66 00	0303 42 18
0302 67 00	0303 42 32
0302 68 00	0303 42 38
0302 69 11	0303 42 52
0302 69 19	0303 42 58
0302 69 21	0303 42 90
0302 69 25	0303 43 11
0302 69 31	0303 43 13
0302 69 33	0303 43 19
0302 69 35	0303 43 90
0302 69 41	0303 44 11
0302 69 45	0303 44 13
0302 69 51	0303 44 19
0302 69 55	0303 44 90
0302 69 61	0303 45 11
0302 69 66	0303 45 13
0302 69 67	0303 45 19
0302 69 68	0303 45 90
0302 69 69	0303 46 11
0302 69 75	0303 46 19
0302 69 81	0303 46 90
0302 69 85	0303 49 31
0302 69 86	0303 46 13
0302 69 91	0303 49 33
0302 69 92	0303 49 39
0302 69 94	0303 49 80
0302 69 95	0303 51 00
0302 69 99	0303 52 10
0302 70 00	0303 52 30
	0303 52 90
	0303 61 00
	0303 62 00
	0303 71 10
	0303 71 30

Fish, frozen

0303 11 00
0303 19 00
0303 21 10

0305 30 11	0306 23 90
0305 30 19	0306 24 30
0305 30 30	0306 24 80
0305 30 50	0306 29 10
0305 30 90	0306 29 30
0305 41 00	0306 29 90
0305 42 00	
0305 49 10	Molluscs and other aquatic invertebrates
0305 49 20	0307 10 90
0305 49 30	0307 21 00
0305 49 45	0307 29 10
0305 49 50	0307 29 90
0305 49 80	0307 31 10
0305 51 10	0307 31 90
0305 51 90	0307 39 10
0305 59 11	0307 39 90
0305 59 19	0307 41 10
0305 59 30	0307 41 91
0305 59 50	0307 41 99
0305 59 70	0307 49 01
0305 59 80	0307 49 11
0305 61 00	0307 49 18
0305 62 00	0307 49 31
0305 63 00	0307 49 33
0305 69 10	0307 49 35
0305 69 30	0307 49 38
0305 69 50	0307 49 51
0305 69 80	0307 49 59
	0307 49 71
Crustaceans	0307 49 91
0306 11 10	0307 49 99
0306 11 90	0307 51 00
0306 12 10	0307 59 10
0306 12 90	0307 59 90
0306 13 10	0307 91 00
0306 13 30	0307 99 11
0306 13 50	0307 99 13
0306 13 80	0307 99 15
0306 14 10	0307 99 18
0306 14 30	0307 99 90
0306 14 90	
0306 19 10	Prepared or preserved fish; caviar and caviar substitutes
0306 19 30	1604 11 00
0306 19 90	1604 12 10
0306 21 00	1604 12 91
0306 22 10	1604 12 99
0306 22 91	1604 13 11
0306 22 99	1604 13 19
0306 23 10	1604 13 90
0306 23 31	1604 14 11
0306 23 39	1604 14 16

1604 14 18	1604 20 70
1604 14 90	1604 20 90
1604 15 11	1604 30 10
1604 15 19	1604 30 90
1604 15 90	
1604 16 00	Crustaceans, molluscs and other aquatic invertebrates, prepared or preserved
1604 19 10	
1604 19 31	1605 10 00
1604 19 39	1605 20 10
1604 19 50	1605 20 91
1604 19 91	1605 20 99
1604 19 92	1605 30 10
1604 19 93	1605 30 90
1604 19 94	1605 40 00
1604 19 95	1605 90 11
1604 19 98	1605 90 19
1604 20 05	1605 90 30
1604 20 10	1605 90 90
1604 20 30	
1604 20 40	Stuffed pasta
1604 20 50	1902 20 10

ANNEX XIII to Protocol 1

Products originating in South Africa for which the cumulation provisions of Article 4 apply after 31 December 2009

BASIC AGRICULTURAL PRODUCTS

Live horses, asses, mules and hinnies	Meat of sheep or goats, fresh, chilled or frozen
0101 10 90	0204 10 00
0101 90 30	0204 21 00
	0204 22 10
Live swine	0204 22 30
	0204 22 50
0103 91 10	0204 22 90
0103 92 11	0204 23 00
0103 92 19	0204 30 00
	0204 41 00
Live sheep and goats	0204 42 10
	0204 42 30
0104 10 30	0204 42 50
0104 10 80	0204 42 90
0104 20 90	0204 43 10
	0204 43 90
Live poultry	0204 50 11
	0204 50 13
0105 11 11	0204 50 15
0105 11 19	0204 50 19
0105 11 91	0204 50 31
0105 11 99	0204 50 39
0105 12 00	0204 50 51
0105 19 20	0204 50 53
0105 19 90	0204 50 55
0105 94 00	0204 50 59
0105 99 10	0204 50 71
0105 99 20	0204 50 79
0105 99 30	
0105 99 50	
	Meat and edible offal, of poultry
Meat of swine, fresh, chilled or frozen	0207 11 10
	0207 11 30
0203 11 10	0207 11 90
0203 12 11	0207 12 10
0203 12 19	0207 12 90
0203 19 11	0207 13 10
0203 19 13	0207 13 20
0203 19 15	0207 13 30
0203 19 55	0207 13 40
0203 19 59	0207 13 50
0203 21 10	0207 13 60
0203 22 11	0207 13 70
0203 22 19	0207 13 99
0203 29 11	0207 14 10
0203 29 13	0207 14 20
0203 29 15	0207 14 30
0203 29 55	0207 14 40
0203 29 59	0207 14 50
	0207 14 60

0207 14 70	0207 36 61
0207 14 99	0207 36 63
0207 24 10	0207 36 71
0207 24 90	0207 36 79
0207 25 10	0207 36 90
0207 25 90	
0207 26 10	
0207 26 20	
0207 26 30	0209 00 11
0207 26 40	0209 00 19
0207 26 50	0209 00 30
0207 26 60	0209 00 90
0207 26 70	
0207 26 80	
0207 26 99	
0207 27 10	0210 11 11
0207 27 20	0210 11 19
0207 27 30	0210 11 31
0207 27 40	0210 11 39
0207 27 50	0210 11 90
0207 27 60	0210 12 11
0207 27 70	0210 12 19
0207 27 80	0210 12 90
0207 27 99	0210 19 10
0207 32 11	0210 19 20
0207 32 15	0210 19 30
0207 32 19	0210 19 40
0207 32 51	0210 19 50
0207 32 59	0210 19 60
0207 32 90	0210 19 70
0207 33 11	0210 19 81
0207 33 19	0210 19 89
0207 33 51	0210 19 90
0207 33 59	0210 91 00
0207 33 90	0210 92 00
0207 35 11	0210 93 00
0207 35 15	0210 99 21
0207 35 21	0210 99 29
0207 35 23	0210 99 31
0207 35 25	0210 99 39
0207 35 31	0210 99 41
0207 35 41	0210 99 49
0207 35 51	
0207 35 53	
0207 35 61	
0207 35 63	
0207 35 71	0401 10 10
0207 35 79	0401 10 90
0207 35 99	0401 20 11
0207 36 11	0401 20 19
0207 36 15	0401 20 91
0207 36 21	0401 20 99
0207 36 23	0401 30 11
0207 36 25	0401 30 19
0207 36 31	0401 30 31
0207 36 41	0401 30 39
0207 36 51	0401 30 91
0207 36 53	0401 30 99

Fats**Meat and edible meat offal****Milk and cream, not concentrated**

	Milk and cream, concentrated	0406 90 69	
0402 91 11		0406 90 78	
0402 91 19		0406 90 86	
0402 91 31		0406 90 87	
0402 91 39		0406 90 88	
0402 91 51		0406 90 93	
0402 91 59		0406 90 99	
0402 91 91			
0402 91 99			Birds' eggs
0402 99 11		0407 00 11	
0402 99 19		0407 00 19	
0402 99 31		0407 00 30	
0402 99 39		0408 11 80	
0402 99 91		0408 19 81	
0402 99 99		0408 19 89	
		0408 91 80	
Buttermilk, curdled milk and cream, yogurt, kephir and other fermented or acidified milk and cream		0408 99 80	
0403 10 11			Natural honey
0403 10 13			
0403 10 19		0409 00 00	
0403 10 31			
0403 10 33			Cut flowers and flower buds
0403 10 39		0603 13 00	
0403 90 51		0603 19 10	
0403 90 53		0603 19 90	
0403 90 59			
0403 90 61			Potatoes
0403 90 63		0701 90 50	
0403 90 69		0702 00 00	
	Whey	0703 10 11	
		0703 10 19	
0404 10 52		0703 10 90	
0404 10 54		0703 90 00	
0404 10 56			
0404 10 58			
0404 10 62		Cabbages, cauliflowers, kohlrabi, kale and similar edible brassicas, fresh or chilled	
0404 10 72			
0404 10 74		0704 10 00	
0404 10 76		0704 20 00	
0404 10 78		0704 90 10	
0404 10 82		0704 90 90	
0404 10 84			
	Cheese and curd		Lettuce and chicory
		0705 11 00	
0406 10 20		0705 19 00	
0406 10 80		0705 21 00	
0406 20 90		0705 29 00	
0406 30 10			
0406 30 31			Edible roots
0406 30 39			
0406 30 90		0706 10 00	
0406 40 90		0706 90 10	
0406 90 21		0706 90 30	
0406 90 50		0706 90 90	

	Cucumbers and gherkins		Dried vegetables
0707 00 05		0712 20 00	
0707 00 90		0712 31 00	
	Leguminous vegetables	0712 32 00	
0708 10 00		0712 33 00	
0708 20 00		0712 39 00	
0708 90 00		0712 90 19	
	Other vegetables	0712 90 30	
0709 20 00		0712 90 50	
0709 30 00		0712 90 90	
0709 40 00		Manioc, arrowroot, salep, Jerusalem artichokes, sweet potatoes and similar roots and tubers	
0709 51 00			
0709 59 30		0714 10 10	
0709 59 90		0714 10 91	
0709 60 10		0714 10 99	
0709 70 00		0714 20 90	
0709 90 10		0714 90 11	
0709 90 20		0714 90 19	
0709 90 39			
0709 90 40			
0709 90 50			Nuts, fresh or dried
0709 90 70			
0709 90 80		0802 11 90	
0709 90 90		0802 40 00	
	Vegetables (uncooked or cooked by steaming or boiling in water), frozen		Bananas
0710 10 00		0803 00 11	
0710 21 00		0803 00 90	
0710 22 00		Dates, figs, pineapples, avocados, guavas, mangoes and mangosteens, fresh or dried	
0710 29 00			
0710 30 00		0804 20 10	
0710 80 10		0804 20 90	
0710 80 51		0804 30 00	
0710 80 61			
0710 80 69			Citrus fruit, fresh or dried
0710 80 70			
0710 80 80		0805 10 80	
0710 80 85		0805 20 10	
0710 80 95		0805 20 30	
0710 90 00		0805 20 50	
	Vegetables provisionally preserved	0805 20 70	
0711 20 90		0805 20 90	
0711 40 00		0805 50 90	
0711 51 00		0805 90 00	
0711 59 00			
0711 90 50			Grapes, fresh or dried
0711 90 70			
0711 90 80		0806 10 10	
0711 90 90		0806 10 90	

Melons (including watermelons) and papaws (papayas), fresh	Fruit, dried, other than that of headings 0801 to 0806; mixtures of nuts or dried fruits
0807 11 00	
0807 19 00	0813 20 00
	0813 40 10
Quinces	0813 50 19
0808 20 90	0813 50 91
	0813 50 99
Apricots, cherries, peaches (including nectarines), plums and sloes, fresh	
0809 10 00	Pepper
0809 20 05	
0809 20 95	0904 20 10
0809 30 10	
0809 30 90	Wheat and meslin
0809 40 05	1001 10 00
	1001 90 10
Other fruit, fresh	1001 90 91
0810 10 00	1001 90 99
0810 20 90	
0810 40 90	
0810 50 00	Rye
0810 60 00	1002 00 00
0810 90 50	
0810 90 60	Barley
0810 90 70	1003 00 10
0810 90 95	1003 00 90
Fruit and nuts, uncooked or cooked by steaming or boiling in water, frozen, whether or not containing added sugar or other sweetening matter	Oats
0811 10 11	1004 00 00
0811 10 19	
0811 20 11	Buckwheat, millet and canary seed; other cereals
0811 20 31	1008 10 00
0811 20 39	1008 20 00
0811 20 59	1008 90 10
0811 90 11	1008 90 90
0811 90 19	
0811 90 39	
0811 90 75	Wheat or meslin flour
0811 90 80	1101 00 11
0811 90 95	1101 00 15
	1101 00 90
Fruit and nuts, provisionally preserved (for example, by sulphur dioxide gas, in brine, in sulphur water or in other preservative solutions), but unsuitable in that state for immediate consumption	Cereal flours other than of wheat or meslin
0812 10 00	1102 10 00
0812 90 10	1102 90 10
0812 90 20	1102 90 30
0812 90 70	1102 90 90
0812 90 98	

Cereal groats, meal and pellets		Malt, whether or not roasted
1103 11 10		1107 10 11
1103 11 90		1107 10 19
1103 19 10		1107 10 91
1103 19 30		1107 10 99
1103 19 40		1107 20 00
1103 19 90		
1103 20 10		
1103 20 20		Other vegetable products
1103 20 30		
1103 20 60		1212 91 20
1103 20 90		1212 91 80
Cereal grains otherwise worked		Pig fat
1104 12 10		1501 00 19
1104 12 90		1504 30 10
1104 19 10		
1104 19 30		Soya
1104 19 61		
1104 19 69		1507 10 90
1104 19 99		1507 90 90
1104 22 20		
1104 22 30		Olive oil and its fractions
1104 22 50		
1104 22 90		1509 10 10
1104 22 98		1509 10 90
1104 29 01		1509 90 00
1104 29 03		1510 00 10
1104 29 05		
1104 29 07		Other oils and their fractions
1104 29 09		
1104 29 11		1510 00 90
1104 29 18		
1104 29 30		Sunflower
1104 29 51		
1104 29 55		1512 11 91
1104 29 59		1512 11 99
1104 29 81		1512 19 90
1104 29 85		1512 21 90
1104 29 89		1512 29 90
1104 30 10		
		Rape, colza or mustard oil and fractions thereof
Flour, meal, powder, flakes, granules and pellets of potatoes		
1105 10 00		1514 11 90
1105 20 00		1514 19 90
		1514 91 90
Flour, meal and powder of the dried leguminous vegetables		1514 99 90
1106 10 00		
1106 20 10		Degras, residues
1106 20 90		
1106 30 10		1522 00 31
1106 30 90		1522 00 39

Sausages and similar products, of meat, meat offal or blood		Pasta
1601 00 91	1902 20 30	
1601 00 99		
		Vegetables, fruit, nuts and other edible parts of plants
Other prepared or preserved meat, meat offal or blood	2001 10 00	
1602 10 00	2001 90 50	
1602 20 11	2001 90 65	
1602 20 19	2001 90 93	
1602 20 90	2001 90 99	
1602 31 11		
1602 31 19		Mushrooms and truffles
1602 31 30	2003 10 20	
1602 31 90	2003 10 30	
1602 32 11	2003 20 00	
1602 32 19	2003 90 00	
1602 32 30		
1602 32 90		
1602 39 21	Other vegetables prepared or preserved otherwise than by vinegar or acetic acid, frozen	
1602 39 29	2004 10 10	
1602 39 40	2004 10 99	
1602 39 80	2004 90 50	
1602 41 10	2004 90 91	
1602 41 90	2004 90 98	
1602 42 10		
1602 42 90	Other vegetables prepared or preserved otherwise than by vinegar or acetic acid, not frozen	
1602 49 11	2005 10 00	
1602 49 13	2005 20 20	
1602 49 15	2005 20 80	
1602 49 19	2005 40 00	
1602 49 30	2005 51 00	
1602 49 50	2005 59 00	
1602 49 90		
1602 50 31	Vegetables, fruit, nuts, fruit-peel and other parts of plants, preserved by sugar	
1602 50 39	2006 00 31	
1602 50 80	2006 00 35	
1602 90 10	2006 00 38	
1602 90 31	2006 00 99	
1602 90 41		
1602 90 51	Jams, fruit jellies, marmalades, fruit or nut purée and fruit or nut pastes	
1602 90 69	2007 10 91	
1602 90 72	2007 10 99	
1602 90 74	2007 91 90	
1602 90 76	2007 99 91	
1602 90 78	2007 99 93	
1602 90 98	2007 99 98	
Other sugars, including chemically pure lactose		
1702 11 00		
1702 19 00		

Fruit, nuts and other edible parts of plants

2008 11 94
 2008 11 98
 2008 19 19
 2008 19 95
 2008 19 99
 2008 20 11
 2008 20 31
 2008 20 51
 2008 20 59
 2008 20 71
 2008 20 79
 2008 20 90
 2008 30 11
 2008 30 19
 2008 30 31
 2008 30 39
 2008 30 51
 2008 30 59
 2008 30 79
 2008 30 90
 2008 40 11
 2008 40 19
 2008 40 21
 2008 40 29
 2008 40 31
 2008 40 39
 2008 50 11
 2008 50 19
 2008 50 31
 2008 50 39
 2008 50 51
 2008 50 59
 2008 60 11
 2008 60 19
 2008 60 31
 2008 60 39
 2008 60 50
 2008 60 60
 2008 60 70
 2008 60 90
 2008 70 11
 2008 70 19
 2008 70 31
 2008 70 39
 2008 70 51
 2008 70 59
 2008 80 11
 2008 80 19
 2008 80 31
 2008 80 39
 2008 80 50
 2008 80 70
 2008 80 90
 2008 92 16
 2008 92 18
 2008 99 21
 2008 99 23
 2008 99 24
 2008 99 28

2008 99 31
 2008 99 34
 2008 99 36
 2008 99 37
 2008 99 43
 2008 99 45
 2008 99 46
 2008 99 49
 2008 99 61
 2008 99 62
 2008 99 67
 2008 99 72
 2008 99 78
 2008 99 99

Fruit juices

2009 11 11
 2009 11 19
 2009 11 91
 2009 19 11
 2009 19 19
 2009 19 91
 2009 19 98
 2009 21 00
 2009 29 11
 2009 29 19
 2009 29 91
 2009 29 99
 2009 31 11
 2009 31 19
 2009 31 51
 2009 31 59
 2009 31 91
 2009 31 99
 2009 39 11
 2009 39 19
 2009 39 31
 2009 39 39
 2009 39 51
 2009 39 55
 2009 39 59
 2009 39 91
 2009 39 95
 2009 39 99
 2009 41 99
 2009 49 11
 2009 49 19
 2009 49 91
 2009 49 99
 2009 50 10
 2009 50 90
 2009 80 11
 2009 80 19
 2009 80 34
 2009 80 35
 2009 80 50
 2009 80 61
 2009 80 63
 2009 80 73
 2009 80 79

2009 80 85		Bran, sharps and other residues from the food industry
2009 80 86		
2009 80 97	2302 30 10	
2009 80 99	2302 30 90	
2009 90 11	2302 40 10	
2009 90 19	2302 40 90	
2009 90 21		
2009 90 29		
2009 90 31		Oilcake and other solid residues
2009 90 39	2306 90 19	
2009 90 41		
2009 90 51		Preparations of a kind used in animal feeding
2009 90 59		
2009 90 73	2309 10 13	
2009 90 79	2309 10 15	
2009 90 92	2309 10 19	
2009 90 94	2309 10 33	
2009 90 95	2309 10 39	
2009 90 96	2309 10 51	
2009 90 97	2309 10 53	
2009 90 98	2309 10 59	
	2309 10 70	
	2309 90 33	Other food preparations
2106 90 51	2309 90 35	
	2309 90 39	Wine of fresh grapes
	2309 90 43	
2204 10 19	2309 90 49	
2204 10 99	2309 90 51	
2204 21 10	2309 90 53	
2204 21 82	2309 90 59	
2204 21 83	2309 90 70	
2204 21 98		
2204 21 99		
2204 29 10		Unmanufactured tobacco; tobacco refuse
2204 29 58		
2204 29 75	2401 10 10	
2204 29 98	2401 10 20	
2204 29 99	2401 10 41	
2204 30 10	2401 10 49	
2204 30 92	2401 10 60	
2204 30 94	2401 20 10	
2204 30 96	2401 20 20	
2204 30 98	2401 20 41	
	2401 20 60	Other fermented beverages
	2401 20 70	
2206 00 10		

PROTOCOL 2

Mutual administrative assistance in customs matters

Article 1

Definitions

For the purposes of this Protocol:

- (a) 'Goods' means all goods falling within the scope of the Harmonised System, irrespective of the scope of the Economic Partnership Agreement concluded between the European Union States and the Signatory ESA States;
- (b) 'Customs legislation' means any legal or regulatory provisions applicable in the territories of the Parties, governing the import, export and transit of goods and their placing under any other customs regime or procedure, including measures of prohibition, restriction and control;
- (c) 'Applicant Authority' means a competent administrative authority which has been designated by the Parties for this purpose and which makes a request for assistance on the basis of this Protocol;
- (d) 'Requested Authority' means a competent administrative authority which has been designated by the Parties for this purpose and which receives a request for assistance on the basis of this Protocol;
- (e) 'Personal data' means all information relating to an identified or identifiable individual;
- (f) 'Operation in breach of customs legislation' means any violation or attempted violation of customs legislation.

Article 2

Scope

1. The Parties shall assist each other, in the areas within their competence, in the manner and under the conditions laid down in this Protocol, to ensure the correct application of the customs legislation, in particular by preventing, investigating and combating operations in breach of that legislation.
2. Assistance in customs matters, as provided for in this Protocol, shall apply to any administrative authority of the Parties which is competent for the application of this Protocol. It shall not prejudice the rules governing mutual

assistance in criminal matters. Nor shall it cover information obtained under powers exercised at the request of a judicial authority, except where communication of such information has the prior authorisation of that authority.

3. Assistance in recovery proceedings regarding duties, taxes or fines is not covered by this Protocol.

Article 3

Assistance on request

1. At the request of the Applicant Authority, the Requested Authority shall provide it with all relevant information which may enable it to ensure that customs legislation is correctly applied, including information regarding activities noted or planned which are or could be operations in breach of customs legislation.
2. At the request of the Applicant Authority, the Requested Authority shall inform it:
 - (a) whether goods exported from the territory of the Party have been lawfully imported into the territory of the other Party, specifying, where appropriate, the customs procedure applied to the goods;
 - (b) whether goods imported into the territory of the Party have been lawfully exported from the territory of the other Party, specifying, where appropriate, the customs procedure applied to the goods.

3. At the request of the Applicant Authority, the Requested Authority shall, within the framework of its legal or regulatory provisions, take the necessary steps to ensure special surveillance of:
 - (a) natural or legal persons in respect of whom there are reasonable grounds for believing that they are or have been involved in operations in breach of customs legislation;
 - (b) places where stocks of goods have been or may be assembled in such a way that there are reasonable grounds for believing that these goods are intended to be used in operations in breach of customs legislation;

- (c) goods that are or may be transported in such a way that there are reasonable grounds for believing that they are intended to be used in operations in breach of customs legislation; and
- (d) means of transport that are or may be used in such a way that there are reasonable grounds for believing that they are intended to be used in operations in breach of customs legislation.

Article 4

Spontaneous assistance

The Parties shall assist each other, at their own initiative and in accordance with their legal or regulatory provisions, if they consider that to be necessary for the correct application of customs legislation, particularly by providing information obtained pertaining to:

- (a) operations which are or appear to be in breach of customs legislation and which may be of interest to the other Party;
- (b) new means or methods employed in carrying out operations in breach of customs legislation;
- (c) goods known to be subject to operations in breach of customs legislation;
- (d) natural or legal persons in respect of whom there are reasonable grounds for believing that they are or have been involved in operations in breach of customs legislation; and
- (e) means of transport in respect of which there are reasonable grounds for believing that they have been, are, or may be used in operations in breach of customs legislation.

Article 5

Delivery and notification

1. At the request of the Applicant Authority, the Requested Authority shall, in accordance with legal or regulatory provisions applicable to the latter, take all necessary measures in order:

- (a) to deliver any documents emanating from the Applicant Authority and falling within the scope of this Protocol, to an addressee residing or established in the territory of the Requested Authority, and, where appropriate;

- (b) to notify any decisions emanating from the Applicant Authority and falling within the scope of this Protocol, to an addressee residing or established in the territory of the Requested Authority.

2. Requests for delivery of documents or notification of decisions shall be made in writing in an official language of the Requested Authority or in a language acceptable to that authority.

Article 6

Form and substance of requests for assistance

1. Requests pursuant to this Protocol shall be made in writing. They shall be accompanied by the documents necessary to enable compliance with the request. When required because of the urgency of the situation, oral requests may be accepted, but must be confirmed in writing immediately. Requests may also be communicated in electronic form.

2. Requests pursuant to paragraph 1 shall include the following information:

- (a) the name of the Applicant Authority;
- (b) the measure requested;
- (c) the object of and the reason for the request;
- (d) the legal or regulatory provisions and other legal elements involved;
- (e) indications as exact and comprehensive as possible on the natural or legal persons who are the target of the investigations; and
- (f) a summary of the relevant facts and of the enquiries already carried out.

3. Requests shall be submitted in an official language of the Requested Authority or in a language acceptable to that authority. This requirement shall not apply to any documents that accompany the request under paragraph 1.

4. If a request does not meet the formal requirements set out above, its correction or completion may be requested; in the meantime precautionary measures may be ordered.

*Article 7***Execution of requests**

1. In order to comply with a request for assistance, the Requested Authority shall proceed, within the limits of its competence and available resources, as though it were acting on its own account or at the request of other authorities of that same Party, by supplying information already possessed, by carrying out appropriate enquiries or by arranging for them to be carried out. This provision shall also apply to any other authority to which the request has been addressed by the Requested Authority when the latter cannot act on its own.

2. Requests for assistance shall be executed in accordance with the legal or regulatory provisions of the requested Party.

3. Duly authorised officials of a Party may, with the agreement of the other Party involved and subject to the conditions laid down by the latter:

(a) be present to obtain in the offices of the Requested Authority or any other concerned authority in accordance with paragraph 1, information relating to activities that are or may be operations in breach of customs legislation which the Applicant Authority needs for the purposes of this Protocol;

(b) be present at enquiries carried out in the latter's territory.

*Article 8***Form in which information is to be communicated**

1. The Requested Authority shall communicate results of enquiries to the Applicant Authority in writing together with relevant documents, certified copies or other items.

2. If requested, the information provided for in paragraph 1 may be in electronic form.

3. Original documents shall be transmitted only upon request in cases where certified copies would be insufficient. These originals shall be returned at the earliest opportunity.

*Article 9***Exceptions to the obligation to provide assistance**

1. Assistance may be refused or may be subject to the satisfaction of certain conditions or requirements, in cases where a Party concerned is of the opinion that assistance under this Protocol would:

(a) be likely to prejudice the sovereignty of a Signatory ESA State or that of a Member State of the European Community which has been requested to provide assistance under this Protocol; or

(b) be likely to prejudice public policy, security or other essential interests, in particular in the cases referred to under Article 10(2); or

(c) violate an industrial, commercial or professional secret.

2. Assistance may be postponed by the Requested Authority on the ground that it will interfere with an ongoing investigation, prosecution or proceeding. In such a case, the Requested Authority shall consult with the Applicant Authority to determine if assistance can be given subject to such terms or conditions as the Requested Authority may require.

3. Where the Applicant Authority seeks assistance which it would itself be unable to provide if so requested, it shall draw attention to that fact in its request. It shall then be for the Requested Authority to decide how to respond to such a request.

4. For the cases referred to in paragraphs 1 and 2, the decision of the Requested Authority and the reasons must be communicated to the Applicant Authority without delay.

*Article 10***Information exchange and confidentiality**

1. Any information communicated in whatsoever form pursuant to this Protocol shall be of a confidential or restricted nature, depending on the rules applicable in each of the Parties. It shall be covered by the obligation of official secrecy and shall enjoy the protection extended to similar information under the relevant laws of the Party that received it and the corresponding provisions applying to the European Community authorities.

2. Personal data may be exchanged only where the Party which may receive them undertakes to protect such data in at least an equivalent way to the one applicable to that particular case in the Party that may supply them. To that end, Parties shall communicate to each other information on their applicable rules, including, where appropriate, legal provisions in force in the Member States of the European Community.

3. The use, in judicial or administrative proceedings instituted in respect of operations in breach of customs legislation, of information obtained under this Protocol, is considered to be for the purposes of this Protocol. Therefore, the Parties may, in their records of evidence, reports and testimonies and in proceedings and charges brought before the courts, use as evidence information obtained and documents consulted in accordance with the provisions of this Protocol. The competent authority which supplied that information or gave access to those documents shall be notified of such use.

4. Information obtained shall be used solely for the purposes of this Protocol. Where one of the Parties wishes to use such information for other purposes, it shall obtain the prior written consent of the authority which provided the information. Such use shall then be subject to any restrictions laid down by that authority.

Article 11

Experts and witnesses

An official of a Requested Authority may be authorised to appear, within the limitations of the authorisation granted, as an expert or witness in judicial or administrative proceedings regarding the matters covered by this Protocol, and produce such objects, documents or certified copies thereof, as may be needed for the proceedings. The request for appearance must indicate specifically before which judicial or administrative authority the official will have to appear, on what matters and by virtue of what title or qualification the official will be questioned.

Article 12

Assistance expenses

The Parties shall waive all claims on each other for the reimbursement of expenses incurred pursuant to this Protocol, except, as appropriate, for expenses to experts and witnesses, and those to interpreters and translators who are not public service employees.

Article 13

Implementation

1. The implementation of this Protocol shall be entrusted on the one hand to the customs authorities of the Signatory ESA States and on the other hand to the competent services of the Commission of the European Communities and the customs authorities of the Member States as appropriate. They shall

decide on all practical measures and arrangements necessary for its application, taking into consideration the rules in force in particular in the field of data protection.

2. The Parties shall consult each other and subsequently keep each other informed of the detailed rules of implementation which are adopted in accordance with the provisions of this Protocol.

Article 14

Amendments

The Parties may recommend to the competent bodies amendments which they consider should be made to this Protocol.

Article 15

Final provisions

1. This Protocol shall complement and not impede application of any agreements on mutual administrative assistance which have been concluded or may be concluded between the Parties nor shall it preclude more extensive mutual assistance granted under such agreements.

2. The provisions of this Protocol shall not affect the obligations of the Parties under any other international Agreement or Convention.

3. The provisions of this Protocol shall not affect the European Community provisions governing the communication between the competent services of the Commission of the European Communities and the customs authorities of the Member States of the European Community of any information obtained under this Protocol which could be of interest to the European Community.

4. Notwithstanding the provisions of paragraph 1, the provisions of this Protocol shall take precedence over the provisions of any bilateral Agreement on mutual assistance which has been or may be concluded between individual Member States of the European Community and any Signatory ESA State in so far as the provisions of the latter are incompatible with those of this Protocol.

5. In respect of questions relating to the applicability of this Protocol, the Parties shall consult each other to resolve the matter in the framework of the EPA Committee.

FINAL ACT

The representatives of:

UNION OF COMOROS,

THE REPUBLIC OF MADAGASCAR,

THE REPUBLIC OF MAURITIUS,

THE REPUBLIC OF SEYCHELLES,

THE REPUBLIC OF ZAMBIA,

THE REPUBLIC OF ZIMBABWE,

hereinafter referred to as the 'ESA States',

on the one part, and

THE KINGDOM OF BELGIUM,

THE REPUBLIC OF BULGARIA,

THE CZECH REPUBLIC,

THE KINGDOM OF DENMARK,

THE FEDERAL REPUBLIC OF GERMANY,

THE REPUBLIC OF ESTONIA,

IRELAND,

THE HELLENIC REPUBLIC,

THE KINGDOM OF SPAIN,

THE FRENCH REPUBLIC,

THE ITALIAN REPUBLIC,

THE REPUBLIC OF CYPRUS,

THE REPUBLIC OF LATVIA,

THE REPUBLIC OF LITHUANIA,

THE GRAND DUCHY OF LUXEMBOURG,

THE REPUBLIC OF HUNGARY,

MALTA,

THE KINGDOM OF THE NETHERLANDS,

THE REPUBLIC OF AUSTRIA,

THE REPUBLIC OF POLAND,

THE PORTUGUESE REPUBLIC,

ROMANIA,

THE REPUBLIC OF SLOVENIA,

THE SLOVAK REPUBLIC,

THE REPUBLIC OF FINLAND,

THE KINGDOM OF SWEDEN,

THE UNITED KINGDOM OF GREAT BRITAIN AND NORTHERN IRELAND,

and

THE EUROPEAN COMMUNITY,

hereinafter referred to as 'the EC Party',

on the other part,

meeting at Grand Baie, Mauritius, on the twenty-ninth day of August in the year two thousand and nine for the signature of the Interim Agreement establishing a framework for an Economic Partnership Agreement between the Eastern and Southern Africa States on the one part and the European Community and its Member States on the other part, have at the time of signature of the Agreement:

— adopted the following Annexes, Protocols and the following Joint Declarations:

- ANNEX I: Customs duties on products originating in ESA States
- ANNEX II: List of ESA States taking commitments under Chapter II and customs duties on products originating in EU States into the Signatory ESA States
- ANNEX III: ESA States exceptions on duties, taxes on exports, national treatment on internal taxation and regulation
- ANNEX IV: Development matrix
- PROTOCOL 1: Concerning the definition of the concept of 'originating products' and methods of administrative cooperation; and the annexes thereto
- PROTOCOL 2: Mutual Administrative assistance in customs matters; and the annexes thereto

IN WITNESS WHEREOF, the undersigned Plenipotentiaries have signed this Final Act.

JOINT DECLARATION CONCERNING THE PRINCIPALITY OF ANDORRA

1. Products originating in the Principality of Andorra falling within Chapters 25 to 97 of the Harmonised System shall be accepted by the ESA States as originating in the Community within the meaning of this Agreement.
 2. Protocol 1 shall apply *mutatis mutandis* for the purpose of defining the originating status of the above-mentioned products.
-

JOINT DECLARATION CONCERNING THE REPUBLIC OF SAN MARINO

1. Products originating in the Republic of San Marino shall be accepted by the ESA States as originating in the Community within the meaning of this Agreement.
 2. Protocol 1 shall apply *mutatis mutandis* for the purpose of defining the originating status of the above-mentioned products.
-

JOINT DECLARATION CONCERNING TUNA QUOTAS

This Joint Declaration clarifies the application for the year 2009 of Article 42(8) of Protocol I to the Interim Agreement establishing a framework for an Economic Partnership Agreement (hereinafter referred to as the 'Agreement') concerning the definition of the concept of 'originating products' and methods of administrative cooperation which provides for the automatic derogation for an annual quota of 8 000 tons of canned tuna and 2 000 tons of tuna loins.

Parties note that the derogations for processed tuna granted under EC Regulation (EC) No 1528/2007 are an advanced provisional application of the automatic derogation included in the Agreement as foreseen in Article 62(6). Therefore, the Parties note that the global annual quota of a total of 8 000 tons of canned tuna and 2 000 tons of tuna loins will be respected in 2009 under the combination of the derogations granted under Council Regulation (EC) No 1528/2007 and the automatic derogation included in the Agreement.

To this end, the Parties note that the global annual quota of the automatic derogation for 2009 after the Agreement is provisionally applied will be reduced by the cumulative quantities effectively used from 1 January 2009 until the date of provisional application of the Agreement as regards the ESA States benefiting from the derogations granted under the EC Regulation (EC) No 1528/2007. In order to facilitate this understanding, these quantities will be notified to the EC within a period of 60 days following the date of provisional application of the Agreement as regards the ESA States benefiting from the derogations.

The adapted 2009 automatic derogation quota will be implemented through a Decision of the Customs Cooperation Committee foreseen in Article 41 of the Protocol I concerning the definition of the concept of 'originating products' and methods of administrative cooperation.

Съставено в Гранд Бей на двадесет и девети август две хиляди и девета година.

Hecho en Grand Baie a veintinueve de agosto de dos mil nueve.

V Grand Baie dne dvacátého devátého srpna dva tisíce devět.

Udfærdiget i Grand Baie, den niogtyvende august to tusinde og ni.

Geschehen zu Grand Baie am neunundzwanzigsten August zweitausendneun.

Sõlmitud Grand Baies, kahe tuhande üheksanda aasta augusti kahekümne üheksandal päeval.

Έγινε στην Grand Baie, στις είκοσι εννέα Αυγούστου δύο χιλιάδες εννιά.

Done at Grand Baie on the twenty-ninth day of August in the year two thousand and nine.

Fait à Grand Baie, le vingt-neuf août deux mille neuf.

Fatto a Grand Baie, addì ventinove agosto duemilanove.

Grand Baie, divi tūkstoši devītā gada divdesmit devītajā augustā.

Priimta Grand Baie tūkstančiai devintų metų rugpjūčio dvidešimt devintą dieną.

Kelt Grand Baie-ben, a 2009. év augusztus hónapjának huszonkilencedik napján.

Magħmul fi Grand Baie fid-disgħa u ghoxrin jum ta' Awwissu fis-sena elfejn u disgħa.

Gedaan te Grand Baie, op de negenentwintigste dag van augustus in het jaar tweeduizend negen.

Sporządzono w Grand Baie dnia dwudziestego dziewiątego sierpnia dwa tysiące dziewiątego roku.

Feito em Grand Baie aos vinte e nove de Agosto de dois mil e nove.

Înceiat la Grand Baie, la douăzeci și nouă august două mii nouă.

V Grand Baie dvadsiateho deviateho augusta dvetisícdeväť.

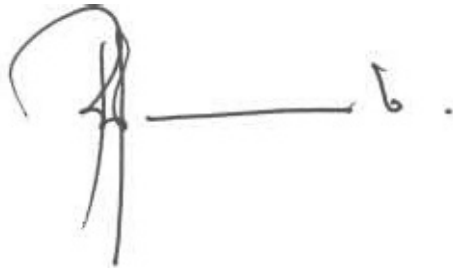
V Grand Baieju, devetinvajsetega avgusta dvatisočdevet.

Tehty Grand Baiessa kahdentenkymmenentenäyhdeksäntenä päivänä elokuuta vuonna kaksituhattayhdeksän.

Som skedde i Grand Baie den tjugonionde augusti år tjugohundraio.

Pour l'Union des Comores

Pour la République de Madagascar

A handwritten signature in black ink, consisting of a large, stylized initial 'F' followed by a horizontal line and a small 'b' with a period.

For the Republic of Mauritius

A handwritten signature in black ink, featuring a large, stylized initial 'A' followed by a long, sweeping horizontal line.

Pour la République des Seychelles

A handwritten signature in black ink, consisting of a stylized initial 'R' followed by a short horizontal line.

For the Republic of Zambia

For the Republic of Zimbabwe

A handwritten signature in black ink, featuring a large, stylized initial 'M' followed by a long, sweeping horizontal line.

Za Evropskú spoločnosť
Por la Comunitat Europea
Za Evropské společenství
For Det Europæiske Fællesskab
Für die Europäische Gemeinschaft
Euroopa Ühenduse nimel
Για την Ευρωπαϊκή Κοινότητα
For the European Community
Pour la Communauté européenne
Per la Comunità europea
Eiropas Kopienas vārdā
Europos bendrijos vardu
az Európai Közösség részéről
Għall-Komunità Ewropea
Voor de Europese Gemeenschap
W imieniu Wspólnoty Europejskiej
Pela Comunidade Europeia
Pentru Comunitatea Europeană
Za Európske spoločenstvo
za Evropsko skupnost
Euroopan yhteisön puolesta
På Europeiska gemenskapens vägnar



Robt. H. Sals.

2012 SUBSCRIPTION PRICES (excluding VAT, including normal transport charges)

EU Official Journal, L + C series, paper edition only	22 official EU languages	EUR 1 200 per year
EU Official Journal, L + C series, paper + annual DVD	22 official EU languages	EUR 1 310 per year
EU Official Journal, L series, paper edition only	22 official EU languages	EUR 840 per year
EU Official Journal, L + C series, monthly DVD (cumulative)	22 official EU languages	EUR 100 per year
Supplement to the Official Journal (S series), tendering procedures for public contracts, DVD, one edition per week	multilingual: 23 official EU languages	EUR 200 per year
EU Official Journal, C series — recruitment competitions	Language(s) according to competition(s)	EUR 50 per year

Subscriptions to the *Official Journal of the European Union*, which is published in the official languages of the European Union, are available for 22 language versions. The Official Journal comprises two series, L (Legislation) and C (Information and Notices).

A separate subscription must be taken out for each language version.

In accordance with Council Regulation (EC) No 920/2005, published in Official Journal L 156 of 18 June 2005, the institutions of the European Union are temporarily not bound by the obligation to draft all acts in Irish and publish them in that language. Irish editions of the Official Journal are therefore sold separately.

Subscriptions to the Supplement to the Official Journal (S Series — tendering procedures for public contracts) cover all 23 official language versions on a single multilingual DVD.

On request, subscribers to the *Official Journal of the European Union* can receive the various Annexes to the Official Journal. Subscribers are informed of the publication of Annexes by notices inserted in the *Official Journal of the European Union*.

Sales and subscriptions

Subscriptions to various priced periodicals, such as the subscription to the *Official Journal of the European Union*, are available from our sales agents. The list of sales agents is available at:

http://publications.europa.eu/others/agents/index_en.htm

EUR-Lex (<http://eur-lex.europa.eu>) offers direct access to European Union legislation free of charge. The *Official Journal of the European Union* can be consulted on this website, as can the Treaties, legislation, case-law and preparatory acts.

For further information on the European Union, see: <http://europa.eu>

