

# Amtsblatt der Europäischen Union

# L 109



Ausgabe  
in deutscher Sprache

## Rechtsvorschriften

60. Jahrgang  
26. April 2017

Inhalt

### II Rechtsakte ohne Gesetzescharakter

#### VERORDNUNGEN

- ★ **Durchführungsverordnung (EU) 2017/716 der Kommission vom 10. April 2017 mit Bestimmungen für die Anwendung der Verordnung (EU) 2016/1012 des Europäischen Parlaments und des Rates im Hinblick auf die Muster für die Informationen, die in die Liste der anerkannten Zuchtverbände und Zuchtunternehmen aufzunehmen sind <sup>(1)</sup>** ..... 1
- ★ **Durchführungsverordnung (EU) 2017/717 der Kommission vom 10. April 2017 mit Bestimmungen für die Anwendung der Verordnung (EU) 2016/1012 des Europäischen Parlaments und des Rates im Hinblick auf die Muster für Tierzuchtbescheinigungen für Zuchttiere und deren Zuchtmaterial <sup>(1)</sup>** ..... 9

<sup>(1)</sup> Text von Bedeutung für den EWR.

# DE

Bei Rechtsakten, deren Titel in magerer Schrift gedruckt sind, handelt es sich um Rechtsakte der laufenden Verwaltung im Bereich der Agrarpolitik, die normalerweise nur eine begrenzte Geltungsdauer haben.

Rechtsakte, deren Titel in fetter Schrift gedruckt sind und denen ein Sternchen vorangestellt ist, sind sonstige Rechtsakte.



## II

(Rechtsakte ohne Gesetzescharakter)

## VERORDNUNGEN

## DURCHFÜHRUNGSVERORDNUNG (EU) 2017/716 DER KOMMISSION

vom 10. April 2017

**mit Bestimmungen für die Anwendung der Verordnung (EU) 2016/1012 des Europäischen Parlaments und des Rates im Hinblick auf die Muster für die Informationen, die in die Liste der anerkannten Zuchtverbände und Zuchtunternehmen aufzunehmen sind**

(Text von Bedeutung für den EWR)

DIE EUROPÄISCHE KOMMISSION —

gestützt auf den Vertrag über die Arbeitsweise der Europäischen Union,

gestützt auf die Verordnung (EU) 2016/1012 des Europäischen Parlaments und des Rates vom 8. Juni 2016 über die Tierzucht- und Abstammungsbestimmungen für die Zucht, den Handel und die Verbringung in die Union von reinrassigen Zuchttieren und Hybridzuchtschweinen sowie deren Zuchtmaterial und zur Änderung der Verordnung (EU) Nr. 652/2014, der Richtlinien des Rates 89/608/EWG und 90/425/EWG sowie zur Aufhebung einiger Rechtsakte im Bereich der Tierzucht („Tierzuchtverordnung“) <sup>(1)</sup>, insbesondere auf Artikel 7 Absatz 5,

in Erwägung nachstehender Gründe:

- (1) Gemäß Artikel 7 Absatz 1 der Verordnung (EU) 2016/1012 erstellen und aktualisieren die Mitgliedstaaten eine Liste der Zuchtverbände und Zuchtunternehmen, die von den zuständigen Behörden der Mitgliedstaaten gemäß Artikel 4 Absatz 3 der genannten Verordnung anerkannt worden sind und die mindestens ein Zuchtprogramm durchführen, das gemäß Artikel 8 Absatz 3 der genannten Verordnung genehmigt worden ist. Gemäß der Verordnung (EU) 2016/1012 müssen die Mitgliedstaaten diese Liste außerdem öffentlich zugänglich machen.
- (2) Die in die Liste der anerkannten Zuchtverbände und Zuchtunternehmen aufzunehmenden Angaben sind in Artikel 7 Absatz 2, Artikel 19 Absatz 5 und Anhang II Kapitel III Teil 1 Nummer 2 der Verordnung (EU) 2016/1012 festgelegt.
- (3) Gemäß Artikel 7 Absatz 3 der Verordnung (EU) 2016/1012 müssen die Mitgliedstaaten zudem alle zuständigen Behörden, die ein Zuchtprogramm gemäß Artikel 38 der genannten Verordnung durchführen, in die Liste der anerkannten Zuchtverbände und Zuchtunternehmen aufnehmen.
- (4) Daher sollten Muster für die Listen festgelegt werden, in die die Mitgliedstaaten die von ihren zuständigen Behörden gemäß der Verordnung (EU) 2016/1012 anerkannten Zuchtverbände für reinrassiger Zuchtrinder, -schweine, -schafe und -ziegen und Zuchtunternehmen für Hybridzuchtschweine eintragen.
- (5) Da es Aufgabe der Mitgliedstaaten ist, eine Rasse als gefährdete Rasse im Sinne von Artikel 2 Nummer 24 der Verordnung (EU) 2016/1012 einzustufen, muss diese Angabe in die in der genannten Verordnung vorgesehenen Listen der anerkannten Zuchtverbände aufgenommen werden.
- (6) Um den Handel mit Zuchttieren und die von zuständigen Behörden durchgeführten amtlichen Kontrollen zu erleichtern, muss in der Liste der anerkannten Zuchtverbände und Zuchtunternehmen gemäß Artikel 7 der Verordnung (EU) 2016/1012 außerdem unter Berücksichtigung von Artikel 64 Absatz 4 der genannten Verordnung das Datum angegeben werden, an dem die Anerkennung erteilt oder entzogen wurde, bzw. an dem die Genehmigung eines Zuchtprogramms erteilt, ausgesetzt oder entzogen wurde.

<sup>(1)</sup> ABl. L 171 vom 29.6.2016, S. 66.

- (7) Die vorliegende Verordnung sollte wie die Verordnung (EU) 2016/1012 ab dem 1. November 2018 gelten.
- (8) Die in dieser Verordnung vorgesehenen Maßnahmen entsprechen der Stellungnahme des Ständigen Tierzuchtausschusses —

HAT FOLGENDE VERORDNUNG ERLASSEN:

*Artikel 1*

Die Angaben in den Listen der anerkannten Zuchtverbände und Zuchtunternehmen gemäß Artikel 7 der Verordnung (EU) 2016/1012 folgen den im Anhang dieser Verordnung festgelegten Mustern.

*Artikel 2*

Diese Verordnung tritt am 20. Tag nach ihrer Veröffentlichung im *Amtsblatt der Europäischen Union* in Kraft.

Sie gilt ab dem 1. November 2018.




Diese Verordnung ist in allen ihren Teilen verbindlich und gilt unmittelbar in jedem Mitgliedstaat.

Brüssel, den 10. April 2017

*Für die Kommission*  
*Der Präsident*  
Jean-Claude JUNCKER

I. Zuchtverbände, die Zuchtbücher für reinrassige Zuchttiere führen

a) Reinrassige Zuchtrinder

Amtssprache/ Mitgliedstaat (Name)	Amtssprache/ Liste der von den zuständigen Behörden gemäß Artikel 4 Absatz 3 anerkannten Zuchtverbände sowie der zuständigen Behörden, die Zuchtprogramme für reinrassige Zuchtrinder durchführen (Artikel 7 Absätze 1 und 3 der Verordnung (EU) 2016/1012)				Amtssprache/ Version (Datum im Format TT.MM.JJJJ)
1	2	3	4	5	6
Amtssprache/ Zuchtverband oder zuständige Behörde	Amtssprache/ Zuchtprogramm <sup>(1)</sup>				Amtssprache/ Aussetzung, Entzug und Befristung
Amtssprache/ — Name des Zuchtverbands/der zuständigen Behörde — Kontaktangaben — Datum der Anerkennung des Zuchtverbands	Amtssprache/ — Name der Rasse, für die das Zuchtprogramm genehmigt wurde — Angaben zu den Zuchtprogrammen im Internet <sup>(2)</sup>	Amtssprache/ Geografisches Gebiet der einzelnen genehmigten Zuchtprogramme	Amtssprache/ Ausnahmeregelungen <sup>(3)</sup>	Amtssprache/ Datum der Genehmigung des Zuchtprogramms (TT.MM.JJJJ)	Amtssprache/ — Datum des Entzugs der Anerkennung als Zuchtverband <sup>(4)</sup> — Datum der Aussetzung oder des Entzugs der Genehmigung des Zuchtprogramms <sup>(4)</sup> — Datum des Ablaufs der Genehmigung des Zuchtprogramms <sup>(4)</sup>
Name    @ www <sup>(2)</sup> Datum der Anerkennung: (TT.MM.JJJJ)					

<sup>(1)</sup> Die Angaben sollten für jedes einzelne, von einem Zuchtverband durchgeführte Zuchtprogramm gemacht werden.

<sup>(2)</sup> Internet-Adresse, falls verfügbar.

<sup>(3)</sup> Falls zutreffend, bitte die entsprechende Ausnahmeregelung angeben:

„1“ Züchtung einer neuen Rasse (Artikel 19 Absatz 1 der Verordnung (EU) 2016/1012;

„2“ Wiederherstellung einer Rasse (Artikel 19 Absatz 2 der Verordnung (EU) 2016/1012;

„3“ Aufstieg der Nachkommen von Tieren von der zusätzlichen Abteilung eines Zuchtbuchs in die Hauptabteilung (Anhang II Teil 1 Kapitel III Nummer 2 der Verordnung (EU) 2016/1012);

„4“ Für Zuchtprogramme bei einer gefährdeten Rasse im Sinne von Artikel 2 Nummer 24 der Verordnung (EU) 2016/1012.

<sup>(4)</sup> Zutreffende Angabe auswählen:




„A TT.MM.JJJJ“ für den Entzug der Anerkennung als Zuchtverband (Artikel 7 Absatz 4 der Verordnung (EU) 2016/1012);

„B TT.MM.JJJJ“ für die Aussetzung der Genehmigung des Zuchtprogramms (Artikel 7 Absatz 4 der Verordnung (EU) 2016/1012);

„C TT.MM.JJJJ“ für den Entzug der Genehmigung des Zuchtprogramms (Artikel 7 Absatz 4 der Verordnung (EU) 2016/1012);

„D TT.MM.JJJJ“ für den Ablauf der Genehmigung des Zuchtprogramms.

b) Reinrassige Zuchtschweine

<i>Amtssprache/ Mitgliedstaat (Name)</i>	<i>Amtssprache/ Liste der von den zuständigen Behörden gemäß Artikel 4 Absatz 3 anerkannten Zuchtverbände sowie der zuständigen Behörden, die Zuchtprogramme für reinrassige Zuchtschweine durchführen (Artikel 7 Absätze 1 und 3 der Verordnung (EU) 2016/1012)</i>					<i>Amtssprache/ Version (Datum im Format TT.MM.JJJJ)</i>
1	2	3	4	5	6	
<i>Amtssprache/ Zuchtverband oder zuständige Behörde</i>	<i>Amtssprache/ Zuchtprogramm <sup>(1)</sup></i>					<i>Amtssprache/ Aussetzung, Entzug und Befristung</i>
<i>Amtssprache/ — Name des Zuchtverbands/der zuständigen Be- hörde — Kontaktangaben — Datum der Anerkennung des Zuchtverbands</i>	<i>Amtssprache/ — Name der Rasse, für die das Zuchtprogramm genehmigt wurde — Angaben zu den Zuchtpro- grammen im Internet <sup>(2)</sup></i>	<i>Amtssprache/ Geografisches Gebiet der einzelnen geneh- migten Zuchtpro- gramme</i>	<i>Amtssprache/ Ausnahmeregelun- gen <sup>(3)</sup></i>	<i>Amtssprache/ Datum der Genehmi- gung des Zuchtpro- gramms (TT.MM.JJJJ)</i>	<i>Amtssprache/ — Datum des Entzugs der Anerken- nung als Zuchtverband <sup>(4)</sup> — Datum der Aussetzung oder des Entzugs der Genehmigung des Zuchtprogramms <sup>(4)</sup> — Datum des Ablaufs der Genehmi- gung des Zuchtprogramms <sup>(4)</sup></i>	
Name    @ www <sup>(2)</sup> Datum der Anerkennung: (TT.MM.JJJJ)						

<sup>(1)</sup> Die Angaben sollten für jedes einzelne, von einem Zuchtverband durchgeführte Zuchtprogramm gemacht werden.

<sup>(2)</sup> Internet-Adresse, falls verfügbar.

<sup>(3)</sup> Falls zutreffend, bitte die entsprechende Ausnahmeregelung angeben:

„1“ Züchtung einer neuen Rasse (Artikel 19 Absatz 1 der Verordnung (EU) 2016/1012);

„2“ Wiederherstellung einer Rasse (Artikel 19 Absatz 2 der Verordnung (EU) 2016/1012);

„3“ Aufstieg der Nachkommen von Tieren von der zusätzlichen Abteilung eines Zuchtbuchs in die Hauptabteilung (Anhang II Teil 1 Kapitel III Nummer 2 der Verordnung (EU) 2016/1012);

„4“ Für Zuchtprogramme bei einer gefährdeten Rasse im Sinne von Artikel 2 Nummer 24 der Verordnung (EU) 2016/1012.

<sup>(4)</sup> Zutreffende Angabe auswählen:




„A TT.MM.JJJJ“ für den Entzug der Anerkennung als Zuchtverband (Artikel 7 Absatz 4 der Verordnung (EU) 2016/1012);

„B TT.MM.JJJJ“ für die Aussetzung der Genehmigung des Zuchtprogramms (Artikel 7 Absatz 4 der Verordnung (EU) 2016/1012);

„C TT.MM.JJJJ“ für den Entzug der Genehmigung des Zuchtprogramms (Artikel 7 Absatz 4 der Verordnung (EU) 2016/1012);

„D TT.MM.JJJJ“ für den Ablauf der Genehmigung des Zuchtprogramms.

c) Reinrassige Zuchtschafe

Amtssprache/ Mitgliedstaat (Name)	Amtssprache/ Liste der von den zuständigen Behörden gemäß Artikel 4 Absatz 3 anerkannten Zuchtverbände sowie der zuständigen Behörden, die Zuchtprogramme für reinrassige Zuchtschafe durchführen (Artikel 7 Absätze 1 und 3 der Verordnung (EU) 2016/1012)				Amtssprache/ Version (Datum im Format TT.MM.JJJJ)
1	2	3	4	5	6
Amtssprache/ Zuchtverband oder zuständige Behörde	Amtssprache/ Zuchtprogramm (1)				Amtssprache/ Aussetzung, Entzug und Befristung
Amtssprache/ — Name des Zuchtverbands/der zuständigen Behörde — Kontaktangaben — Datum der Anerkennung des Zuchtverbands	Amtssprache/ — Name der Rasse, für die das Zuchtprogramm genehmigt wurde — Angaben zu den Zuchtprogrammen im Internet (2)	Amtssprache/ Geografisches Gebiet der einzelnen genehmigten Zuchtprogramme	Amtssprache/ Ausnahmeregelungen (3)	Amtssprache/ Datum der Genehmigung des Zuchtprogramms (TT.MM.JJJJ)	Amtssprache/ — Datum des Entzugs der Anerkennung als Zuchtverband (4) — Datum der Aussetzung oder des Entzugs der Genehmigung des Zuchtprogramms (4) — Datum des Ablaufs der Genehmigung des Zuchtprogramms (4)
Name    @ www (2) Datum der Anerkennung: (TT.MM.JJJJ)					

(1) Die Angaben sollten für jedes einzelne, von einem Zuchtverband durchgeführte Zuchtprogramm gemacht werden.

(2) Internet-Adresse, falls verfügbar.

(3) Falls zutreffend, bitte die entsprechende Ausnahmeregelung angeben:

„1“ Züchtung einer neuen Rasse (Artikel 19 Absatz 1 der Verordnung (EU) 2016/1012);

„2“ Wiederherstellung einer Rasse (Artikel 19 Absatz 2 der Verordnung (EU) 2016/1012);

„3“ Aufstieg der Nachkommen von Tieren von der zusätzlichen Abteilung eines Zuchtbuchs in die Hauptabteilung (Anhang II Teil 1 Kapitel III Nummer 2 der Verordnung (EU) 2016/1012);

„4“ Für Zuchtprogramme bei einer gefährdeten Rasse im Sinne von Artikel 2 Nummer 24 der Verordnung (EU) 2016/1012.

(4) Zutreffende Angabe auswählen:




„A TT.MM.JJJJ“ für den Entzug der Anerkennung als Zuchtverband (Artikel 7 Absatz 4 der Verordnung (EU) 2016/1012);

„B TT.MM.JJJJ“ für die Aussetzung der Genehmigung des Zuchtprogramms (Artikel 7 Absatz 4 der Verordnung (EU) 2016/1012);

„C TT.MM.JJJJ“ für den Entzug der Genehmigung des Zuchtprogramms (Artikel 7 Absatz 4 der Verordnung (EU) 2016/1012);

„D TT.MM.JJJJ“ für den Ablauf der Genehmigung des Zuchtprogramms.

d) Reinrassige Zuchtziegen

<i>Amtssprache/ Mitgliedstaat (Name)</i>	<i>Amtssprache/ Liste der von den zuständigen Behörden gemäß Artikel 4 Absatz 3 anerkannten Zuchtverbände sowie der zuständigen Behörden, die Zuchtprogramme für reinrassige Zuchtziegen durchführen (Artikel 7 Absätze 1 und 3 der Verordnung (EU) 2016/1012)</i>				<i>Amtssprache/ Version (Datum im Format TT.MM.JJJJ)</i>
1	2	3	4	5	6
<i>Amtssprache/ Zuchtverband oder zuständige Behörde</i>	<i>Amtssprache/ Zuchtprogramm <sup>(1)</sup></i>				<i>Amtssprache/ Aussetzung, Entzug und Befristung</i>
<i>Amtssprache/ — Name des Zuchtverbands/der zuständigen Be- hörde — Kontaktangaben — Datum der Anerkennung des Zuchtverbands</i>	<i>Amtssprache/ — Name der Rasse, für die das Zuchtprogramm genehmigt wurde — Angaben zu den Zuchtpro- grammen im Internet <sup>(2)</sup></i>	<i>Amtssprache/ Geografisches Gebiet der einzelnen geneh- migten Zuchtpro- gramme</i>	<i>Amtssprache/ Ausnahmeregelun- gen <sup>(3)</sup></i>	<i>Amtssprache/ Datum der Genehmi- gung des Zuchtpro- gramms (TT.MM.JJJJ)</i>	<i>Amtssprache/ — Datum des Entzugs der Anerken- nung als Zuchtverband <sup>(4)</sup> — Datum der Aussetzung oder des Entzugs der Genehmigung des Zuchtprogramms <sup>(4)</sup> — Datum des Ablaufs der Genehmi- gung des Zuchtprogramms <sup>(4)</sup></i>
Name    @ www <sup>(2)</sup> Datum der Anerkennung: (TT.MM.JJJJ)					

<sup>(1)</sup> Die Angaben sollten für jedes einzelne, von einem Zuchtverband durchgeführte Zuchtprogramm gemacht werden.

<sup>(2)</sup> Internet-Adresse, falls verfügbar.

<sup>(3)</sup> Falls zutreffend, bitte die entsprechende Ausnahmeregelung angeben:

„1“ Züchtung einer neuen Rasse (Artikel 19 Absatz 1 der Verordnung (EU) 2016/1012);

„2“ Wiederherstellung einer Rasse (Artikel 19 Absatz 2 der Verordnung (EU) 2016/1012);

„3“ Aufstieg der Nachkommen von Tieren von der zusätzlichen Abteilung eines Zuchtbuchs in die Hauptabteilung (Anhang II Teil 1 Kapitel III Nummer 2 der Verordnung (EU) 2016/1012);

„4“ Für Zuchtprogramme bei einer gefährdeten Rasse im Sinne von Artikel 2 Nummer 24 der Verordnung (EU) 2016/1012.

<sup>(4)</sup> Zutreffende Angabe auswählen:

„A TT.MM.JJJJ“ für den Entzug der Anerkennung als Zuchtverband (Artikel 7 Absatz 4 der Verordnung (EU) 2016/1012);







„B TT.MM.JJJJ“ für die Aussetzung der Genehmigung des Zuchtprogramms (Artikel 7 Absatz 4 der Verordnung (EU) 2016/1012);

„C TT.MM.JJJJ“ für den Entzug der Genehmigung des Zuchtprogramms (Artikel 7 Absatz 4 der Verordnung (EU) 2016/1012);

„D TT.MM.JJJJ“ für den Ablauf der Genehmigung des Zuchtprogramms.



e) Reinrassige Zuchtequiden

Amtssprache/ Mitgliedstaat (Name)	Amtssprache/ Liste der von den zuständigen Behörden gemäß Artikel 4 Absatz 3 anerkannten Zuchtverbände sowie der zuständigen Behörden, die Zuchtprogramme für reinrassige Zuchtequiden durchführen (Artikel 7 Absätze 1 und 3 der Verordnung (EU) 2016/1012)					Amtssprache/ Version (Datum im Format TT.MM.JJJJ)
1	2	3	4	5	6	7
Amtssprache/ Zuchtverband oder zuständige Behörde	Amtssprache/ Zuchtprogramm (1)					Amtssprache/ Aussetzung, Entzug und Befristung
Amtssprache/ — Name des Zuchtverbands/der zuständigen Behörde — Kontaktangaben — Datum der Anerkennung des Zuchtverbands	Amtssprache/ — Name der Rasse, für die das Zuchtprogramm genehmigt wurde — Angaben zu den Zuchtprogrammen im Internet (2)	Amtssprache/ Geografisches Gebiet der einzelnen genehmigten Zuchtprogramme	Amtssprache/ Ausnahmeregelungen (3)	Amtssprache/ Datum der Genehmigung des Zuchtprogramms (TT.MM.JJJJ)	Amtssprache/ Ursprungszuchtbuch der Rasse (4) — Name des Zuchtverbands/der zuständigen Behörde — Kontaktangaben	Amtssprache/ — Datum des Entzugs der Anerkennung als Zuchtverband (5) — Datum der Aussetzung oder des Entzugs der Genehmigung des Zuchtprogramms (5) — Datum des Ablaufs der Genehmigung des Zuchtprogramms (5)
Name    @ www (2) UELN (2) (6) □□□-□□□ Datum der Anerkennung: (TT.MM.JJJJ)					Name    @ www (2) UELN (2) (6) □□□-□□□	

(1) Die Angaben sollten für jedes einzelne, von einem Zuchtverband durchgeführte Zuchtprogramm gemacht werden.

(2) Internet-Adresse, falls verfügbar.

(3) Falls zutreffend, bitte die entsprechende Ausnahmeregelung angeben:

„1“ Züchtung einer neuen Rasse (Artikel 19 Absatz 1 der Verordnung (EU) 2016/1012;

„2“ Wiederherstellung einer Rasse (Artikel 19 Absatz 2 der Verordnung (EU) 2016/1012;

„3“ Für Zuchtprogramme bei einer gefährdeten Rasse im Sinne von Artikel 2 Nummer 24 der Verordnung (EU) 2016/1012;

„4“ Verbot oder Einschränkung der Entnahme von Samen zur künstlichen Besamung und/oder Entnahme von Eizellen für die Produktion von Embryonen oder Entnahme von Embryonen zum Embryotransfer (Artikel 21 Absatz 2 der Verordnung (EU) 2016/1012).

(4) Bitte angeben, ob das Zuchtbuch von einem anderen Zuchtverband/einer anderen zuständigen Behörde als in Spalte 1 genannt geführt wird.

(5) Zutreffende Angabe auswählen:

„A TT.MM.JJJJ“ für den Entzug der Anerkennung als Zuchtverband (Artikel 7 Absatz 4 der Verordnung (EU) 2016/1012);




„B TT.MM.JJJJ“ für die Aussetzung der Genehmigung des Zuchtprogramms (Artikel 7 Absatz 4 der Verordnung (EU) 2016/1012);

„C TT.MM.JJJJ“ für den Entzug der Genehmigung des Zuchtprogramms (Artikel 7 Absatz 4 der Verordnung (EU) 2016/1012);

„D TT.MM.JJJJ“ für den Ablauf der Genehmigung des Zuchtprogramms.

(6) Bitte ggf. entsprechenden 3-stelligen Ländercode und 3-stelligen Code der Datenbank eingeben.

## II. Zuchtunternehmen, die Zuchtregister für Hybridzuchtschweine führen

<i>Amtssprache/ Mitgliedstaat (Name)</i>	<i>Amtssprache/ Liste der von den zuständigen Behörden gemäß Artikel 4 Absatz 3 anerkannten Zuchtunternehmen, die Zuchtprogramme für Hybridzuchtschweine <sup>(1)</sup> durchführen (Artikel 7 Absatz 1 der Verordnung (EU) 2016/1012)</i>				<i>Amtssprache/ Version (Datum im Format TT.MM.JJJJ)</i>
1	2	3	4 5	6	7
<i>Amtssprache/ Zuchtunternehmen</i>	<i>Amtssprache/Zuchtprogramm <sup>(2)</sup></i>				<i>Amtssprache/ Aussetzung, Entzug und Befristung</i>
<i>Amtssprache/ — Name des Zuchtunternehmens — Kontaktangaben — Datum der Anerkennung des Zuchtunternehmens</i>	<i>Amtssprache/ — Name der Rasse/n, Linie/n oder Kreuzung/en, für die das Zuchtprogramm/die Zuchtprogramme genehmigt wurde/n — Angaben zu den Zuchtprogrammen im Internet <sup>(3)</sup></i>		<i>Amtssprache/ Geografisches Gebiet der einzelnen durchgeführten Zuchtprogramme</i>	<i>Amtssprache/ Datum der Genehmigung des Zuchtprogramms(TT.MM.JJJJ)</i>	<i>Amtssprache/ — Datum des Entzugs der Anerkennung als Zuchtunternehmen <sup>(4)</sup> — Datum der Aussetzung oder des Entzugs der Genehmigung des Zuchtprogramms <sup>(4)</sup> — Datum des Ablaufs der Genehmigung des Zuchtprogramms <sup>(4)</sup></i>
Name    @ www <sup>(3)</sup> Datum der Anerkennung: (TT.MM.JJJJ)	Name der Rasse oder der reinrassigen Linie	Name der Kreuzung			

<sup>(1)</sup> Im Sinne von Artikel 2 Nummer 10 der Verordnung (EU) 2016/1012.

<sup>(2)</sup> Die Angaben sollten für jedes einzelne, von einem Zuchtunternehmen durchgeführte Zuchtprogramm gemacht werden.

<sup>(3)</sup> Internet-Adresse, falls verfügbar.

<sup>(4)</sup> Zutreffende Angabe auswählen:

„A TT.MM.JJJJ“ für den Entzug der Anerkennung als Zuchtunternehmen (Artikel 7 Absatz 4 der Verordnung (EU) 2016/1012);

„B TT.MM.JJJJ“ für die Aussetzung der Genehmigung des Zuchtprogramms (Artikel 7 Absatz 4 der Verordnung (EU) 2016/1012);

„C TT.MM.JJJJ“ für den Entzug der Genehmigung des Zuchtprogramms (Artikel 7 Absatz 4 der Verordnung (EU) 2016/1012);

„D TT.MM.JJJJ“ für den Ablauf der Genehmigung des Zuchtprogramms.

**DURCHFÜHRUNGSVERORDNUNG (EU) 2017/717 DER KOMMISSION****vom 10. April 2017****mit Bestimmungen für die Anwendung der Verordnung (EU) 2016/1012 des Europäischen Parlaments und des Rates im Hinblick auf die Muster für Tierzuchtbescheinigungen für Zuchttiere und deren Zuchtmaterial****(Text von Bedeutung für den EWR)**

DIE EUROPÄISCHE KOMMISSION —

gestützt auf den Vertrag über die Arbeitsweise der Europäischen Union,

gestützt auf die Verordnung (EU) 2016/1012 des Europäischen Parlaments und des Rates vom 8. Juni 2016 über die Tierzucht- und Abstammungsbestimmungen für die Zucht, den Handel und die Verbringung in die Union von reinrassigen Zuchttieren und Hybridzuchtschweinen sowie deren Zuchtmaterial und zur Änderung der Verordnung (EU) Nr. 652/2014, der Richtlinien des Rates 89/608/EWG und 90/425/EWG sowie zur Aufhebung einiger Rechtsakte im Bereich der Tierzucht („Tierzuchtverordnung“) <sup>(1)</sup>, insbesondere auf Artikel 30 Absatz 10,

in Erwägung nachstehender Gründe:

- (1) Die Verordnung (EU) 2016/1012 enthält Tierzucht- und Abstammungsbestimmungen für den Handel und die Verbringung in die Union von Zuchttieren und deren Zuchtmaterial sowie Bestimmungen für die Ausstellung von Tierzuchtbescheinigungen für diese Waren. Werden Zuchttiere, die in ein Zuchtbuch eines Zuchtverbands eingetragen oder ein Zuchtregister eines Zuchtunternehmens aufgenommen wurden, oder deren Zuchtmaterial gehandelt und sollen diese Zuchttiere oder die aus deren Zuchtmaterial erzeugten Nachkommen in ein anderes Zuchtbuch oder Zuchtregister eingetragen bzw. aufgenommen werden, so muss gemäß Artikel 30 Absatz 4 der genannten Verordnung für diese Zuchttiere oder deren Zuchtmaterial eine Tierzuchtbescheinigung mitgeführt werden.
- (2) Werden außerdem Zuchttiere, die in ein Zuchtbuch eingetragen oder in ein Zuchtregister aufgenommen wurden, das von einer Zuchtstelle geführt wird, welche in der Liste gemäß Artikel 34 der Verordnung (EU) 2016/1012 aufgeführt ist, oder deren Zuchtmaterial in die Union verbracht und sollen diese Zuchttiere oder die aus deren Zuchtmaterial erzeugten Nachkommen in ein Zuchtbuch eines Zuchtverbands eingetragen oder in ein Zuchtregister eines Zuchtunternehmens aufgenommen werden, so muss gemäß Artikel 30 Absatz 5 der genannten Verordnung für diese Zuchttiere oder deren Zuchtmaterial eine Tierzuchtbescheinigung mitgeführt werden.
- (3) Die Tierzuchtbescheinigung gemäß Artikel 30 der Verordnung (EU) 2016/1012 wird von den Zuchtverbänden, Zuchtunternehmen oder zuständigen Behörden ausgestellt, von denen die Zuchttiere oder deren Zuchtmaterial stammen, wenn solche Sendungen innerhalb der Union gehandelt werden; die Bescheinigung wird von der Zuchtstelle oder dem amtlichen Dienst des Versanddrittlandes ausgestellt, wenn solche Sendungen in die Union verbracht werden.
- (4) Zudem kann die zuständige Behörde gemäß Artikel 31 Absatz 1 der Verordnung (EU) 2016/1012 genehmigen, dass für Zuchtmaterial eine Tierzuchtbescheinigung mitgeführt wird, die auf der Grundlage der vom Zuchtverband oder Zuchtunternehmen übermittelten Informationen von einer Besamungsstation, einem Samendepot oder einer Embryo-Entnahme- oder -Erzeugungseinheit ausgestellt wurde, welche(s) gemäß den Tiergesundheitsvorschriften der Union für den Handel mit solchem Zuchtmaterial innerhalb der Union zugelassen ist.
- (5) Gemäß Artikel 30 Absatz 6 der Verordnung (EU) 2016/1012 müssen die Tierzuchtbescheinigungen die Angaben gemäß den einschlägigen Teilen und Kapiteln von Anhang V der genannten Verordnung enthalten und mit den entsprechenden Muster-Tierzuchtbescheinigungen übereinstimmen, die in von der Kommission erlassenen Durchführungsrechtsakten festgelegt sind.

<sup>(1)</sup> ABl. L 171 vom 29.6.2016, S. 66.

- (6) Es gilt daher, Muster für die Tierzuchtbescheinigungen festzulegen, die mit Sendungen von Zuchttieren und deren Zuchtmaterial mitzuführen sind, wenn diese Sendungen innerhalb der Union gehandelt oder in die Union verbracht werden.
- (7) Sind die Ergebnisse der Leistungsprüfung oder Zuchtwertschätzung auf einer Webseite öffentlich zugänglich, so genügt es gemäß Artikel 31 Absatz 3 der Verordnung (EU) 2016/1012, in der Tierzuchtbescheinigung auf die entsprechende Website zu verweisen, anstatt die Ergebnisse in der Bescheinigung aufzuführen. Die mit der vorliegenden Verordnung festgelegten Muster-Tierzuchtbescheinigungen sollten diese Möglichkeit vorsehen.
- (8) Für reinrassige Zuchtequiden legt Artikel 32 Absatz 1 der Verordnung (EU) 2016/1012 fest, dass die Angaben gemäß Anhang V Teil 2 Kapitel I der genannten Verordnung in einem einzigen, lebenslang gültigen Identifizierungsdokument für Equiden festzuhalten sind und dass die Kommission delegierte Rechtsakte zu Inhalt und Form dieser Identifizierungsdokumente erlässt. Es ist daher nicht erforderlich, mit dieser Verordnung eine Muster-Tierzuchtbescheinigung für den Handel mit reinrassigen Zuchtequiden festzulegen.
- (9) Die vorliegende Verordnung sollte ebenso wie die Verordnung (EU) 2016/1012 ab dem 1. November 2018 gelten.
- (10) Die in dieser Verordnung vorgesehenen Maßnahmen entsprechen der Stellungnahme des Ständigen Tierzuchtausschusses —

HAT FOLGENDE VERORDNUNG ERLASSEN:

#### *Artikel 1*

### **Gegenstand und Anwendungsbereich**

Die vorliegende Verordnung enthält Bestimmungen für die in Kapitel VII der Verordnung (EU) 2016/1012 vorgesehenen Tierzuchtbescheinigungen für Zuchttiere und deren Zuchtmaterial, die in der Union gehandelt oder in die Union verbracht werden.

#### *Artikel 2*

### **Tierzuchtbescheinigungen für den Handel mit reinrassigen Zuchttieren und ihrem Zuchtmaterial bzw. für den Handel mit Hybridzuchtschweinen und ihrem Zuchtmaterial**

(1) Handel mit reinrassigen Zuchttieren und ihrem Zuchtmaterial: Für die Angaben, die gemäß Anhang V Teile 1 und 2 der Verordnung (EU) 2016/1012 in den die Sendungen mit diesen Waren begleitenden Tierzuchtbescheinigungen enthalten sein müssen, sind die Muster in den folgenden Abschnitten in Anhang I der vorliegenden Verordnung zu verwenden:

- a) Abschnitt A für reinrassige Zuchtrinder, -schweine, -schafe und -ziegen;
- b) Abschnitt B für Samen reinrassiger Zuchtrinder, -schweine, -schafe, -ziegen und -equiden;
- c) Abschnitt C für Eizellen reinrassiger Zuchtrinder, -schweine, -schafe, -ziegen und -equiden;
- d) Abschnitt D für Embryonen reinrassiger Zuchtrinder, -schweine, -schafe, -ziegen und -equiden.

(2) Handel mit Hybridzuchtschweinen und ihrem Zuchtmaterial: Für die Angaben, die gemäß Anhang V Teile 1 und 3 der Verordnung (EU) 2016/1012 in den die Sendungen mit diesen Waren begleitenden Tierzuchtbescheinigungen enthalten sein müssen, sind die Muster in den folgenden Abschnitten in Anhang II der vorliegenden Verordnung zu verwenden:

- a) Abschnitt A für Hybridzuchtschweine;
- b) Abschnitt B für Samen von Hybridzuchtschweinen;
- c) Abschnitt C für Eizellen von Hybridzuchtschweinen;
- d) Abschnitt D für Embryonen von Hybridzuchtschweinen.

*Artikel 3***Tierzuchtbescheinigungen, die beim Verbringen von reinrassigen Zuchttieren und ihrem Zuchtmaterial bzw. beim Verbringen von Hybridzuchtschweinen und ihrem Zuchtmaterial in die Union mitzuführen sind**

(1) Verbringen von reinrassigen Zuchttieren und ihrem Zuchtmaterial in die Union: Für die Angaben, die gemäß Anhang V Teile 1 und 2 der Verordnung (EU) 2016/1012 in den die Sendungen mit diesen Waren begleitenden Tierzuchtbescheinigungen enthalten sein müssen, sind die Muster in den folgenden Abschnitten in Anhang III der vorliegenden Verordnung zu verwenden:

- a) Abschnitt A für reinrassige Zuchtrinder, -schweine, -schafe, -ziegen und -equiden;
- b) Abschnitt B für Samen reinrassiger Zuchtrinder, -schweine, -schafe, -ziegen und -equiden;
- c) Abschnitt C für Eizellen reinrassiger Zuchtrinder, -schweine, -schafe, -ziegen und -equiden;
- d) Abschnitt D für Embryonen reinrassiger Zuchtrinder, -schweine, -schafe, -ziegen und -equiden.

(2) Verbringen von Hybridzuchtschweinen und ihrem Zuchtmaterial in die Union: Für die Angaben, die gemäß Anhang V Teile 1 und 3 der Verordnung (EU) 2016/1012 in den die Sendungen mit diesen Waren begleitenden Tierzuchtbescheinigungen enthalten sein müssen, sind die Muster in den folgenden Abschnitten in Anhang IV der vorliegenden Verordnung zu verwenden:

- a) Abschnitt A für Hybridzuchtschweine;
- b) Abschnitt B für Samen von Hybridzuchtschweinen;
- c) Abschnitt C für Eizellen von Hybridzuchtschweinen;
- d) Abschnitt D für Embryonen von Hybridzuchtschweinen.

*Artikel 4***Inkrafttreten und Anwendbarkeit**

Diese Verordnung tritt am 20. Tag nach ihrer Veröffentlichung im *Amtsblatt der Europäischen Union* in Kraft.

Sie gilt ab dem 1. November 2018.

Diese Verordnung ist in allen ihren Teilen verbindlich und gilt unmittelbar in jedem Mitgliedstaat.

Brüssel, den 10. April 2017

*Für die Kommission*  
*Der Präsident*  
Jean-Claude JUNCKER

## ANHANG I

## MUSTER FÜR TIERZUCHTBESCHEINIGUNGEN FÜR DEN HANDEL MIT REINRASSIGEN ZUCHTTIEREN UND DEREN ZUCHTMATERIAL

## ABSCHNITT A

## Tierzuchtbescheinigung für den Handel mit reinrassigen Zuchtrindern, -schweinen, -schafen und -ziegen

<b>Tierzuchtbescheinigung gemäß der Verordnung (EU) 2016/1012 für den Handel mit reinrassigen Zuchttieren der folgenden Arten:</b> <b>a) Rinder (<i>Bos taurus</i>, <i>Bos indicus</i>, <i>Bubalus bubalis</i>) <sup>(1)</sup></b> <b>b) Schweine (<i>Sus scrofa</i>) <sup>(1)</sup> <sup>(2)</sup></b> <b>c) Schafe (<i>Ovis aries</i>) <sup>(1)</sup></b> <b>d) Ziegen (<i>Capra hircus</i>) <sup>(1)</sup></b>		(Platz für ein Logo des/der ausstellenden Zuchtverbands/zuständigen Behörde)
		Bescheinigungsnummer <sup>(3)</sup>
1. Name des ausstellenden Zuchtverbands/der ausstellenden zuständigen Behörde (Kontaktdaten und, soweit verfügbar, Angabe der Website)		
2. Name des Zuchtbuchs	3. Bezeichnung der Rasse des reinrassigen Zuchttiers	
4. Klasse innerhalb der Hauptabteilung, in die das reinrassige Zuchttier eingetragen ist <sup>(3)</sup>		
5. Geschlecht des Tiers	6. Zuchtbuchnummer des Tiers	
7. Identifizierung des reinrassigen Zuchttiers <sup>(4)</sup>	8. Überprüfung der Identität <sup>(3)</sup> <sup>(5)</sup> <sup>(6)</sup>	
7.1. System	8.1. Methode	
7.2. Individuelle Identifizierungsnummer	8.2. Ergebnis	
7.3. Tiergesundheits-Identifizierungsnummer <sup>(3)</sup>		
7.4. Name <sup>(3)</sup>		
9. Geburtsdatum (im Format TT.MM.JJJJ) und Geburtsland des Tieres		
10. Name, Anschrift und E-Mail-Adresse <sup>(3)</sup> des Züchters		
11. Name, Anschrift und E-Mail-Adresse <sup>(3)</sup> des Eigentümers		
12. Abstammung des reinrassigen Zuchttiers <sup>(6)</sup> <sup>(7)</sup> <sup>(8)</sup>		
12.1. Vater Zuchtbuchnummer und -abteilung Name <sup>(3)</sup>	12.1.1. Großvater väterlicherseits Zuchtbuchnummer und -abteilung Name <sup>(3)</sup>	
	12.1.2. Großmutter väterlicherseits Zuchtbuchnummer und -abteilung Name <sup>(3)</sup>	

<p>12.2. Mutter Zuchtbuchnummer und -abteilung Name <sup>(3)</sup></p>	<p>12.2.1. Großvater mütterlicherseits Zuchtbuchnummer und -abteilung Name <sup>(3)</sup></p>
	<p>12.2.2. Großmutter mütterlicherseits Zuchtbuchnummer und -abteilung Name <sup>(3)</sup></p>
<p>13. Zusätzliche Angaben <sup>(3)</sup> <sup>(6)</sup> <sup>(9)</sup></p> <p>13.1. Ergebnisse von Leistungsprüfungen</p> <p>13.2. Aktuelle Ergebnisse der letzten Zuchtwertschätzung vom ..... <i>(Datum im Format TT.MM.JJJJ)</i></p> <p>13.3. Genetische Defekte und Besonderheiten des Tiers gemäß dem Zuchtprogramm</p> <p>13.4. Sonstige zweckdienliche Angaben</p>	
<p>14. Besamung <sup>(1)</sup>/Anpaarung <sup>(1)</sup> <sup>(3)</sup> <sup>(10)</sup></p> <p>14.1. Datum <i>(im Format TT.MM.JJJJ)</i></p> <p>14.2. Identifizierung des Samenspenders</p> <p>14.2.1. Individuelle Identifizierungsnummer <sup>(4)</sup></p> <p>14.2.2. Name <sup>(3)</sup></p> <p>14.2.3. System zur Identitätsüberprüfung und Ergebnis <sup>(5)</sup></p>	
<p>15.1. Ausgestellt in: ..... 15.2. am: ..... <i>(Ort) (Datum)</i></p> <p>15.3. Name und Funktion des/der Unterzeichnenden: ..... <i>(Name und Funktion des/der Unterzeichnenden <sup>(11)</sup> in Großbuchstaben)</i></p> <p>15.4. Unterschrift: .....</p>	
<p><sup>(1)</sup> Nichtzutreffendes streichen.</p> <p><sup>(2)</sup> Für eine Gruppe reinrassiger Zuchtschweine kann eine einzige Zuchtbescheinigung ausgestellt werden, wenn diese reinrassigen Zuchttiere gleichaltrig sind und dieselbe genetische Mutter und denselben genetischen Vater haben und in den Ziffern 5, 6, 7.2, 13 und gegebenenfalls 14 Angaben zu jedem einzelnen Tier gemacht werden.</p> <p><sup>(3)</sup> Leer lassen, wenn nicht zutreffend.</p> <p><sup>(4)</sup> Bei Rindern, Schafen und Ziegen individuelle Identifizierung gemäß den Tiergesundheitsvorschriften der Union über die Identifizierung und Registrierung von Tieren. Bei Schweinen individuelle Identifizierung nach den Regeln des gemäß Artikel 8 Absatz 3 und gegebenenfalls Artikel 12 der Verordnung (EU) 2016/1012 genehmigten Zuchtprogramms sowie Identifizierungsnummer gemäß den Tiergesundheitsvorschriften der Union über die Identifizierung und Registrierung von Tieren.</p>	

- (<sup>5</sup>) Gemäß Artikel 22 Absatz 1 der Verordnung (EU) 2016/1012 erforderlich bei reinrassigen Zuchtrindern, -schafen und -ziegen, die für die Entnahme von Samen für die künstliche Besamung verwendet werden. Gemäß Artikel 22 Absatz 2 der Verordnung (EU) 2016/1012 können Zuchtverbände diese Angabe verlangen bei reinrassigen Zuchtschweinen, die für die Entnahme von Samen für die künstliche Besamung verwendet werden, oder bei reinrassigen Zuchtrindern, -schweinen, -schafen und -ziegen, die für die Entnahme von Eizellen und Embryonen verwendet werden.
- (<sup>6</sup>) Bei Bedarf weitere Blätter hinzufügen.
- (<sup>7</sup>) „Hauptabteilung“ oder „zusätzliche Abteilung“ angeben. Es können auch Angaben zu weiteren Generationen gemacht werden.
- (<sup>8</sup>) Individuelle Identifizierungsnummer angeben, falls von der Zuchtbuchnummer abweichend.
- (<sup>9</sup>) Wenn die Ergebnisse der Leistungsprüfung oder Zuchtwertschätzung auf einer Website zugänglich sind, kann auch direkt auf die entsprechende Website verwiesen werden.
- (<sup>10</sup>) Angabe bei trächtigen Tieren erforderlich. Kann auch in einem gesonderten Dokument enthalten sein.
- (<sup>11</sup>) Dabei muss es sich um einen zeichnungsberechtigten Vertreter des Zuchtverbands oder einer zuständigen Behörde gemäß Artikel 30 Absatz 2 Buchstabe b der Verordnung (EU) 2016/1012 handeln.
- Die Tierzuchtbescheinigung ist in mindestens einer der Amtssprachen des Versandmitgliedstaats und des Bestimmungsmitgliedstaats auszustellen.
- Die Unterschrift muss sich farblich von der Druckfarbe der Bescheinigung absetzen.



ABSCHNITT B

**Zuchtbescheinigung für den Handel mit dem Samen reinrassiger Zuchttiere**

<b>Tierzuchtbescheinigung gemäß der Verordnung (EU) 2016/1012 für den Handel mit Samen reinrassiger Zuchttiere der folgenden Arten:</b> a) Rinder ( <i>Bos taurus</i> , <i>Bos indicus</i> , <i>Bubalus bubalis</i> ) <sup>(1)</sup> b) Schweine ( <i>Sus scrofa</i> ) <sup>(1)</sup> c) Schafe ( <i>Ovis aries</i> ) <sup>(1)</sup> d) Ziegen ( <i>Capra hircus</i> ) <sup>(1)</sup> e) Equiden ( <i>Equus caballus</i> und <i>Equus asinus</i> ) <sup>(1)</sup>		(Platz für ein Logo des/der ausstellenden Zuchtverbands/zuständigen Behörde/Besamungsstation/Samendepots)
		Bescheinigungsnummer <sup>(2)</sup>
A. Angaben zum reinrassigen männlichen Spenderzuchttier		
1. Name des/der ausstellenden Zuchtverbands/zuständigen Behörde/Besamungsstation/Samendepots (Kontaktdaten und, soweit verfügbar, Angabe der Website)		
2. Name des Zuchtbuchs	3. Bezeichnung der Rasse des Samenspenders	
4. Klasse innerhalb der Hauptabteilung, in die der Samenspender eingetragen ist <sup>(2)</sup>		
5. Zuchtbuchnummer des Samenspenders <sup>(3)</sup>	6. Individuelle Identifizierungsnummer des samenspendenden Equiden <sup>(2)</sup> <sup>(7)</sup> □ □ □ - □ □ □ - □ □ □ □ □ □ □ □ □	
7. Identifizierung des Samenspenders <sup>(4)</sup>	8. Überprüfung der Identität <sup>(2)</sup> <sup>(5)</sup> <sup>(6)</sup>	
7.1. System	8.1. Methode	
7.2. Individuelle Identifizierungsnummer <sup>(7)</sup>	8.2. Ergebnis	
7.3. Tiergesundheits-Identifizierungsnummer <sup>(2)</sup>		
7.4. Name <sup>(2)</sup>		
9. Geburtsdatum (im Format TT.MM.JJJJ) und Geburtsland des Samenspenders		
10. Name, Anschrift und E-Mail-Adresse <sup>(2)</sup> des Züchters		
11. Name, Anschrift und E-Mail-Adresse <sup>(2)</sup> des Eigentümers		
12. Abstammung des Samenspenders <sup>(6)</sup> <sup>(7)</sup> <sup>(8)</sup>		
12.1. Vater Zuchtbuchnummer und -abteilung Name <sup>(2)</sup>	12.1.1. Großvater väterlicherseits Zuchtbuchnummer und -abteilung Name <sup>(2)</sup>	
	12.1.2. Großmutter väterlicherseits Zuchtbuchnummer und -abteilung Name <sup>(2)</sup>	

12.2. Mutter Zuchtbuchnummer und -abteilung Name <sup>(2)</sup>		12.2.1. Großvater mütterlicherseits Zuchtbuchnummer und -abteilung Name <sup>(2)</sup>			
		12.2.2. Großmutter mütterlicherseits Zuchtbuchnummer und -abteilung Name <sup>(2)</sup>			
13. Zusätzliche Angaben <sup>(2)</sup> <sup>(6)</sup> <sup>(9)</sup>					
13.1. Ergebnisse von Leistungsprüfungen					
13.2. Aktuelle Ergebnisse der letzten Zuchtwertschätzung vom ..... (Datum im Format TT.MM.JJJJ)					
13.3. Genetische Defekte und Besonderheiten des Samenspenders gemäß dem Zuchtprogramm					
13.4. Sonstige zweckdienliche Angaben					
B. Angaben zu dem Samen					
14. Identifizierung des Samens					
Farbe der Pailletten oder anderen Behälter	Code auf den Pailletten oder anderen Behältern	Zahl der Pailletten oder anderen Behälter <sup>(10)</sup>	Entnahmeort	Entnahmedatum (TT.MM.JJJJ)	Sonstige <sup>(2)</sup> <sup>(11)</sup>
15. Versand-Besamungsstation oder -Samendepot					
15.1. Name					
15.2. Anschrift					
15.3. Zulassungsnummer					
16. Name und Anschrift des Empfängers					
17. Name und Anschrift des Zuchtverbands <sup>(1)</sup> oder der von diesem für die Durchführung von Prüfungen <sup>(2)</sup> <sup>(12)</sup> benannten dritten Stelle <sup>(1)</sup>					
18.1. Ausgestellt in: .....		18.2. am: .....			
(Ort)		(Datum)			
18.3. Name und Funktion des/der Unterzeichnenden: .....					
(Name und Funktion der unterzeichnenden Person <sup>(13)</sup> in Großbuchstaben)					
18.4. Unterschrift: .....					

- (<sup>1</sup>) Nichtzutreffendes streichen.
  - (<sup>2</sup>) Leer lassen, wenn nicht zutreffend.
  - (<sup>3</sup>) Bei reinrassigen Zuchtequiden leer lassen, wenn die Zuchtbuchnummer mit der individuellen Identifizierungsnummer übereinstimmt.
  - (<sup>4</sup>) Bei Rindern, Schafen, Ziegen und Equiden individuelle Identifizierung gemäß den Tiergesundheitsvorschriften der Union über die Identifizierung und Registrierung von Tieren. Bei Schweinen individuelle Identifizierung nach den Regeln des gemäß Artikel 8 Absatz 3 und gegebenenfalls Artikel 12 der Verordnung (EU) 2016/1012 genehmigten Zuchtprogramms sowie Identifizierungsnummer gemäß den Tiergesundheitsvorschriften der Union über die Identifizierung und Registrierung von Tieren.
  - (<sup>5</sup>) Gemäß Artikel 22 Absatz 1 der Verordnung (EU) 2016/1012 erforderlich bei reinrassigen Zuchtrindern, -schafen, -ziegen und -equiden, die für die Entnahme von Samen für die künstliche Besamung verwendet werden. Gemäß Artikel 22 Absatz 2 der Verordnung (EU) 2016/1012 können Zuchtverbände diese Angabe bei reinrassigen Zuchtschweinen verlangen, die für die Entnahme von Samen für die künstliche Besamung verwendet werden.
  - (<sup>6</sup>) Bei Bedarf weitere Blätter hinzufügen.
  - (<sup>7</sup>) Individuelle Identifizierungsnummer angeben, falls von der Zuchtbuchnummer abweichend. Bei reinrassigen Zuchtequiden die individuelle Identifizierungsnummer gemäß Anhang II Teil 1 Kapitel I Nummer 3 der Verordnung (EU) 2016/1012 angeben, die in Artikel 114 Absatz 1 Buchstabe a der Verordnung (EU) 2016/429 als „individueller Code“ bezeichnet wird. Zuchtbuchnummer angeben, wenn eine individuelle Identifizierungsnummer nicht verfügbar ist oder sich von der Nummer unterscheidet, unter der das Tier im Zuchtbuch eingetragen ist.
  - (<sup>8</sup>) „Hauptabteilung“ oder „zusätzliche Abteilung“ angeben. Es können auch Angaben zu weiteren Generationen gemacht werden.
  - (<sup>9</sup>) Wenn die Ergebnisse der Leistungsprüfung oder Zuchtwertschätzung auf einer Website zugänglich sind, kann auch direkt auf die entsprechende Website verwiesen werden.
  - (<sup>10</sup>) Eine Paillette oder ein anderer Behälter darf nur den Samen von einem einzigen reinrassigen Zuchttier enthalten.
  - (<sup>11</sup>) Gegebenenfalls können Angaben zu gesextem Samen gemacht werden.
  - (<sup>12</sup>) Für Samen, der für Prüfungen reinrassiger Zuchtrinder, -schweine, -schafe oder -ziegen vorgesehen ist, die keiner Leistungsprüfung oder Zuchtwertschätzung unterzogen wurden, in Übereinstimmung mit den mengenmäßigen Beschränkungen gemäß Artikel 21 Absatz 1 Buchstabe g der Verordnung (EU) 2016/1012.
  - (<sup>13</sup>) Dabei muss es sich um einen zeichnungsberechtigten Vertreter des Zuchtverbands, einer zuständigen Behörde gemäß Artikel 30 Absatz 2 Buchstabe b der Verordnung (EU) 2016/1012 oder einer Besamungsstation bzw. eines Samendepots gemäß Artikel 31 Absatz 1 der genannten Verordnung handeln.
- Die Tierzuchtbescheinigung ist in mindestens einer der Amtssprachen des Versandmitgliedstaats und des Bestimmungsmitgliedstaats auszustellen.
  - Die Unterschrift muss sich farblich von der Druckfarbe der Bescheinigung absetzen.

## ABSCHNITT C

## Zuchtbescheinigung für den Handel mit Eizellen reinrassiger Zuchttiere

<b>Tierzuchtbescheinigung gemäß der Verordnung (EU) 2016/1012 für den Handel mit Eizellen reinrassiger Zuchttiere der folgenden Arten:</b> <b>a) Rinder (<i>Bos taurus</i>, <i>Bos indicus</i>, <i>Bubalus bubalis</i>) <sup>(1)</sup></b> <b>b) Schweine (<i>Sus scrofa</i>) <sup>(1)</sup></b> <b>c) Schafe (<i>Ovis aries</i>) <sup>(1)</sup></b> <b>d) Ziegen (<i>Capra hircus</i>) <sup>(1)</sup></b> <b>e) Equiden (<i>Equus caballus</i> und <i>Equus asinus</i>) <sup>(1)</sup></b>		(Platz für ein Logo des/der ausstellenden Zuchtverbands/zuständigen Behörde/Embryo-Erzeugungseinheit)
		Bescheinigungsnummer <sup>(2)</sup>
A. IAngaben zum reinrassigen weiblichen Spenderzuchttier		
1. Name des/der ausstellenden Zuchtverbands/zuständigen Behörde/Embryo-Erzeugungseinheit (Kontaktdaten und, soweit verfügbar, Angabe der Website)		
2. Name des Zuchtbuchs	3. Bezeichnung der Rasse des weiblichen Spendertiers	
4. Klasse innerhalb der Hauptabteilung, in die das weibliche Spendertier eingetragen ist <sup>(2)</sup>		
5. Zuchtbuchnummer des weiblichen Spendertiers <sup>(3)</sup>	6. Individuelle Identifizierungsnummer des spendenden weiblichen Equiden <sup>(2)</sup> <sup>(7)</sup> □ □ □ - □ □ □ - □ □ □ □ □ □ □ □ □	
7. Identifizierung des weiblichen Spendertiers <sup>(4)</sup>	8. Überprüfung der Identität <sup>(2)</sup> <sup>(5)</sup> <sup>(6)</sup>	
7.1. System	8.1. Methode	
7.2. Individuelle Identifizierungsnummer <sup>(7)</sup>	8.2. Ergebnis	
7.3. Tiergesundheits-Identifizierungsnummer <sup>(2)</sup>		
7.4. Name <sup>(2)</sup>		
9. Geburtsdatum (im Format TT.MM.JJJJ) und Geburtsland des weiblichen Spendertiers		
10. Name, Anschrift und E-Mail-Adresse <sup>(2)</sup> des Züchters		
11. Name, Anschrift und E-Mail-Adresse <sup>(2)</sup> des Eigentümers		
12. Abstammung des weiblichen Spendertiers <sup>(6)</sup> <sup>(7)</sup> <sup>(8)</sup>		
12.1. Vater Zuchtbuchnummer und -abteilung Name <sup>(2)</sup>	12.1.1. Großvater väterlicherseits Zuchtbuchnummer und -abteilung Name <sup>(2)</sup>	
	12.1.2. Großmutter väterlicherseits Zuchtbuchnummer und -abteilung Name <sup>(2)</sup>	

12.2. Mutter Zuchtbuchnummer und -abteilung Name <sup>(2)</sup>	12.2.1. Großvater mütterlicherseits Zuchtbuchnummer und -abteilung Name <sup>(2)</sup>																																			
	12.2.2. Großmutter mütterlicherseits Zuchtbuchnummer und -abteilung Name <sup>(2)</sup>																																			
13. Zusätzliche Angaben <sup>(2)</sup> <sup>(6)</sup> <sup>(9)</sup>																																				
13.1. Ergebnisse von Leistungsprüfungen																																				
13.2. Aktuelle Ergebnisse der letzten Zuchtwertschätzung vom ..... <i>(Datum im Format TT.MM.JJJJ)</i>																																				
13.3. genetische Defekte und Besonderheiten des weiblichen Spendertiers gemäß dem Zuchtprogramm																																				
13.4. Sonstige zweckdienliche Angaben																																				
B. Angaben zu den Eizellen																																				
14. Identifizierung der Eizellen																																				
<table border="1" style="width: 100%; border-collapse: collapse;"> <thead> <tr> <th style="width: 12.5%;">Farbe der Pailletten oder anderen Behälters</th> <th style="width: 12.5%;">Code auf den Pailletten oder anderen Behältern</th> <th style="width: 12.5%;">Zahl der Pailletten oder anderen Behälter</th> <th style="width: 12.5%;">Zahl der Eizellen <sup>(10)</sup></th> <th style="width: 12.5%;">Entnahmeort</th> <th style="width: 12.5%;">Entnahmedatum <i>(TT.MM.JJJJ)</i></th> <th style="width: 12.5%;">Sonstige <sup>(2)</sup></th> </tr> </thead> <tbody> <tr><td> </td><td> </td><td> </td><td> </td><td> </td><td> </td><td> </td></tr> <tr><td> </td><td> </td><td> </td><td> </td><td> </td><td> </td><td> </td></tr> <tr><td> </td><td> </td><td> </td><td> </td><td> </td><td> </td><td> </td></tr> <tr><td> </td><td> </td><td> </td><td> </td><td> </td><td> </td><td> </td></tr> </tbody> </table>	Farbe der Pailletten oder anderen Behälters	Code auf den Pailletten oder anderen Behältern	Zahl der Pailletten oder anderen Behälter	Zahl der Eizellen <sup>(10)</sup>	Entnahmeort	Entnahmedatum <i>(TT.MM.JJJJ)</i>	Sonstige <sup>(2)</sup>																													
Farbe der Pailletten oder anderen Behälters	Code auf den Pailletten oder anderen Behältern	Zahl der Pailletten oder anderen Behälter	Zahl der Eizellen <sup>(10)</sup>	Entnahmeort	Entnahmedatum <i>(TT.MM.JJJJ)</i>	Sonstige <sup>(2)</sup>																														
15. Embryo-Entnahme- oder -Erzeugungseinheit, von der die Eizellen kommen																																				
15.1. Name																																				
15.2. Anschrift																																				
15.3. Zulassungsnummer																																				
16. Name und Anschrift des Empfängers																																				
17.1. Ausgestellt in: ..... 17.2. am: ..... <div style="display: flex; justify-content: space-around; width: 100%;"> <span><i>(Ort)</i></span> <span><i>(Datum)</i></span> </div>																																				
17.3. Name und Funktion des/der Unterzeichnenden: ..... <div style="text-align: center; margin-top: 5px;"> <i>(Name und Funktion                      der unterzeichnenden Person <sup>(11)</sup> in Großbuchstaben)</i> </div>																																				
17.4. Unterschrift: .....																																				
<sup>(1)</sup> Nichtzutreffendes streichen. <sup>(2)</sup> Leer lassen, wenn nicht zutreffend.																																				

- (<sup>3</sup>) Bei reinrassigen Zuchtequiden leer lassen, wenn die Zuchtbuchnummer mit der individuellen Identifizierungsnummer übereinstimmt.
- (<sup>4</sup>) Bei Rindern, Schafen, Ziegen und Equiden individuelle Identifizierung gemäß den Tiergesundheitsvorschriften der Union über die Identifizierung und Registrierung von Tieren. Bei Schweinen individuelle Identifizierung nach den Regeln des gemäß Artikel 8 Absatz 3 und gegebenenfalls Artikel 12 der Verordnung (EU) 2016/1012 genehmigten Zuchtprogramms sowie Identifizierungsnummer gemäß den Tiergesundheitsvorschriften der Union über die Identifizierung und Registrierung von Tieren.
- (<sup>5</sup>) Gemäß Artikel 22 Absatz 2 der Verordnung (EU) 2016/1012 können Zuchtverbände diese Angabe bei reinrassigen Zuchtrindern, -schafen, -ziegen, -schweinen und -equiden verlangen, die für die Entnahme von Eizellen verwendet werden.
- (<sup>6</sup>) Bei Bedarf weitere Blätter hinzufügen.
- (<sup>7</sup>) Individuelle Identifizierungsnummer angeben, wenn sie sich von der Zuchtbuchnummer unterscheidet. Bei reinrassigen Zuchtequiden die individuelle Identifizierungsnummer gemäß Anhang II Teil 1 Kapitel I Nummer 3 der Verordnung (EU) 2016/1012 angeben, die in Artikel 114 Absatz 1 Buchstabe a der Verordnung (EU) 2016/429 als „individueller Code“ bezeichnet wird. Zuchtbuchnummer angeben, wenn eine individuelle Identifizierungsnummer nicht verfügbar ist oder sich von der Nummer unterscheidet, unter der das Tier im Zuchtbuch eingetragen ist.
- (<sup>8</sup>) „Hauptabteilung“ oder „zusätzliche Abteilung“ angeben. Es können auch Angaben zu weiteren Generationen gemacht werden.
- (<sup>9</sup>) Wenn die Ergebnisse der Leistungsprüfung oder Zuchtwertschätzung auf einer Website zugänglich sind, kann auch direkt auf die entsprechende Website verwiesen werden.
- (<sup>10</sup>) Bei mehr als einer Eizelle pro Paillette oder anderem Behälter muss die Zahl der Eizellen eindeutig angegeben werden. Eine Paillette oder ein anderer Behälter darf nur Eizellen von einem einzigen reinrassigen Zuchttier enthalten.
- (<sup>11</sup>) Bei mehr als einer Eizelle pro Paillette oder anderem Behälter muss die Zahl der Eizellen eindeutig angegeben werden. Eine Paillette oder ein anderer Behälter darf nur Eizellen von einem einzigen reinrassigen Zuchttier enthalten.
- Die Tierzuchtbescheinigung ist in mindestens einer der Amtssprachen des Versandmitgliedstaats und des Bestimmungsmittgliedstaats auszustellen.
- Die Unterschrift muss sich farblich von der Druckfarbe der Bescheinigung absetzen.

ABSCHNITT D

**Zuchtbescheinigung für den Handel mit Embryonen reinrassiger Zuchttiere**

<b>Tierzuchtbescheinigung gemäß der Verordnung (EU) 2016/1012 für den Handel mit Embryonen reinrassiger Zuchttiere der folgenden Arten:</b> a) Rinder ( <i>Bos taurus</i> , <i>Bos indicus</i> , <i>Bubalus bubalis</i> ) <sup>(1)</sup> b) Schweine species ( <i>Sus scrofa</i> ) <sup>(1)</sup> c) Schafe ( <i>Ovis aries</i> ) <sup>(1)</sup> d) Ziegen ( <i>Capra hircus</i> ) <sup>(1)</sup> e) Equiden ( <i>Equus caballus und Equus asinus</i> ) <sup>(1)</sup>		(Platz für ein Logo des/der ausstellenden Zuchtverbands, zuständigen Behörde, Embryo-Entnahme- oder -Erzeugungseinheit)
		Bescheinigungsnummer <sup>(2)</sup>
A. Angaben zum reinrassigen weiblichen Spenderzuchttier		
1. Name des/der ausstellenden Zuchtverbands/zuständigen Behörde/Embryo-Entnahme- oder -Erzeugungseinheit (Kontaktdaten und, soweit verfügbar, Angabe der Website)		
2. Name des Zuchtbuchs	3. Bezeichnung der Rasse des weiblichen Spendertiers	
4. Klasse innerhalb der Hauptabteilung, in die das weibliche Spendertier eingetragen ist <sup>(2)</sup>		
5. Zuchtbuchnummer des weiblichen Spendertiers <sup>(3)</sup>	6. Individuelle Identifizierungsnummer des spendenden weiblichen Equiden <sup>(2)</sup> <sup>(7)</sup> □ □ □ - □ □ □ - □ □ □ □ □ □ □ □ □	
7. Identifizierung des weiblichen Spendertiers <sup>(4)</sup>	8. Überprüfung der Identität <sup>(2)</sup> <sup>(5)</sup> <sup>(6)</sup>	
7.1. System	8.1. Methode	
7.2. Individuelle Identifizierungsnummer <sup>(7)</sup>	8.2. Ergebnis	
7.3. Tiergesundheits-Identifizierungsnummer <sup>(2)</sup>		
7.4. Name <sup>(2)</sup>		
9. Geburtsdatum (im Format TT.MM.JJJJ) und Geburtsland des weiblichen Spendertiers		
10. Name, Anschrift und E-Mail-Adresse <sup>(2)</sup> des Züchters		
11. Name, Anschrift und E-Mail-Adresse <sup>(2)</sup> des Eigentümers		
12. Abstammung des weiblichen Spendertiers <sup>(6)</sup> <sup>(7)</sup> <sup>(8)</sup>		
12.1. Vater Zuchtbuchnummer und -abteilung Name <sup>(2)</sup>	12.1.1. Großvater väterlicherseits Zuchtbuchnummer und -abteilung Name <sup>(2)</sup>	
	12.2.2. Großmutter väterlicherseits Zuchtbuchnummer und -abteilung Name <sup>(2)</sup>	

12.2. Mutter Zuchtbuchnummer und -abteilung Name <sup>(2)</sup>	12.2.1. Großvater mütterlicherseits Zuchtbuchnummer und -abteilung Name <sup>(2)</sup>
	12.2.2. Großmutter mütterlicherseits Zuchtbuchnummer und -abteilung Name <sup>(2)</sup>
13. Zusätzliche Angaben <sup>(2)</sup> <sup>(6)</sup> <sup>(9)</sup> 13.1. Ergebnisse der Leistungsprüfung bei dem weiblichen Spendertier 13.2. Aktuelle Ergebnisse der letzten Zuchtwertschätzung vom ..... (Datum im Format TT.MM.JJJJ) 13.3. Genetische Defekte und Besonderheiten des weiblichen Spendertiers gemäß dem Zuchtprogramm 13.4. Sonstige zweckdienliche Angaben	
B. Angaben zum reinrassigen männlichen Spenderzuchtier	
14. Name des ausstellenden Zuchtverbands (Kontaktdaten und, soweit verfügbar, Angabe der Website)	
15. Name des Zuchtbuchs	16. Bezeichnung der Rasse des Samenspenders
17. Klasse innerhalb der Hauptabteilung, in die der Samenspender eingetragen ist <sup>(2)</sup>	
18. Zuchtbuchnummer des Samenspenders <sup>(3)</sup>	19. Individuelle Identifizierungsnummer des samenspendenden Equiden <sup>(2)</sup> <sup>(7)</sup> <input type="text"/> <input type="text"/> <input type="text"/> - <input type="text"/> <input type="text"/> <input type="text"/> - <input type="text"/> <input type="text"/> <input type="text"/> <input type="text"/> <input type="text"/> <input type="text"/> <input type="text"/> <input type="text"/> <input type="text"/>
20. Identifizierung des Samenspenders <sup>(4)</sup> 20.1. System 20.2. Individuelle Identifizierungsnummer <sup>(7)</sup> 20.3. Tiergesundheits-Identifizierungsnummer <sup>(2)</sup> 20.4. Name <sup>(2)</sup>	21. Überprüfung der Identität <sup>(2)</sup> <sup>(5)</sup> <sup>(6)</sup> 21.1. Methode 21.2. Ergebnis
22. Geburtsdatum (im Format TT.MM.JJJJ) und Geburtsland des Samenspenders	
23. Name, Anschrift und E-Mail-Adresse <sup>(2)</sup> des Züchters	
24. Name, Anschrift und E-Mail-Adresse <sup>(2)</sup> des Eigentümers	
25. Abstammung des Samenspenders <sup>(6)</sup> <sup>(7)</sup> <sup>(8)</sup>	



25.1. Vater Zuchtbuchnummer und -abteilung Name <sup>(2)</sup>	25.1.1. Großvater väterlicherseits Zuchtbuchnummer und -abteilung Name <sup>(2)</sup>					
	25.1.2. Großmutter väterlicherseits Zuchtbuchnummer und -abteilung Name <sup>(2)</sup>					
25.2. Mutter Zuchtbuchnummer und -abteilung Name <sup>(2)</sup>	25.2.1. Großvater mütterlicherseits Zuchtbuchnummer und -abteilung Name <sup>(2)</sup>					
	25.2.2. Großmutter mütterlicherseits Zuchtbuchnummer und -abteilung Name <sup>(2)</sup>					
26. Zusätzliche Angaben <sup>(2)</sup> <sup>(6)</sup> <sup>(9)</sup>						
26.1. Ergebnisse der Leistungsprüfung bei dem Samenspender						
26.2. Aktuelle Ergebnisse der letzten Zuchtwertschätzung vom ..... (Datum im Format TT.MM.JJJJ)						
26.3. Genetische Defekte und Besonderheiten des Samenspenders gemäß dem Zuchtprogramm						
26.4. Sonstige zweckdienliche Angaben						
C. Angaben zu den Embryonen						
27. Identifizierung der Embryonen						
Farbe der Pailletten oder anderen Behälter	Code auf den Pailletten oder anderen Behältern	Zahl der Pailletten oder anderen Behälter	Zahl der Embryonen <sup>(10)</sup>	Tag der Entnahme bzw. Erzeugung	Ort der Entnahme bzw. Erzeugung (TT.MM.JJJJ)	Sonstige <sup>(2)</sup> <sup>(11)</sup>
28. Embryo-Entnahme- oder -Erzeugungseinheit, von der die Embryonen kommen						
28.1. Name						
28.2. Anschrift						
28.3. Zulassungsnummer						
29. Name und Anschrift des Empfängers						

D. Angaben zum Ersatzmuttertier	
30. Individuelle Identifizierungsnummer <sup>(4)</sup> des Ersatzmuttertiers <sup>(2)</sup>	
31.1. Ausgestellt in: .....	31.2. am: .....
(Ort)	(Datum)
31.3. Name und Funktion des/der Unterzeichnenden: .....	
(Name und Funktion der unterzeichnenden Person <sup>(12)</sup> in Großbuchstaben)	
31.4. Unterschrift: .....	
<p><sup>(1)</sup> Nichtzutreffendes streichen.</p> <p><sup>(2)</sup> Leer lassen, wenn nicht zutreffend.</p> <p><sup>(3)</sup> Bei reinrassigen Zuchtequiden leer lassen, wenn die Zuchtbuchnummer mit der individuellen Identifizierungsnummer übereinstimmt.</p> <p><sup>(4)</sup> Bei Rindern, Schafen, Ziegen und Equiden individuelle Identifizierung gemäß den Tiergesundheitsvorschriften der Union über die Identifizierung und Registrierung von Tieren. Bei Schweinen individuelle Identifizierung nach den Regeln des gemäß Artikel 8 Absatz 3 und gegebenenfalls Artikel 12 der Verordnung (EU) 2016/1012 genehmigten Zuchtprogramms sowie Identifizierungsnummer gemäß den Tiergesundheitsvorschriften der Union über die Identifizierung und Registrierung von Tieren.</p> <p><sup>(5)</sup> Gemäß Artikel 22 Absatz 1 der Verordnung (EU) 2016/1012 erforderlich bei reinrassigen Zuchtrindern, -schafen, -ziegen und -equiden, die für die Entnahme von Samen für die künstliche Besamung verwendet werden. Gemäß Artikel 22 Absatz 2 der Verordnung (EU) 2016/1012 können Zuchtverbände diese Angabe verlangen bei reinrassigen Zuchtschweinen, die für die Entnahme von Samen für die künstliche Besamung verwendet werden, oder bei reinrassigen Zuchtrindern, -schweinen, -schafen, -ziegen und -equiden, die für die Entnahme von Eizellen und Embryonen verwendet werden.</p> <p><sup>(6)</sup> Bei Bedarf weitere Blätter hinzufügen.</p> <p><sup>(7)</sup> Individuelle Identifizierungsnummer angeben, falls von der Zuchtbuchnummer abweichend. Bei reinrassigen Zuchtequiden die individuelle Identifizierungsnummer gemäß Anhang II Teil 1 Kapitel I Nummer 3 der Verordnung (EU) 2016/1012 angeben, die in Artikel 114 Absatz 1 Buchstabe a der Verordnung (EU) 2016/429 als „individueller Code“ bezeichnet wird. Zuchtbuchnummer angeben, wenn eine individuelle Identifizierungsnummer nicht verfügbar ist oder sich von der Nummer unterscheidet, unter der das Tier im Zuchtbuch eingetragen ist.</p> <p><sup>(8)</sup> „Hauptabteilung“ oder „zusätzliche Abteilung“ angeben. Es können auch Angaben zu weiteren Generationen gemacht werden.</p> <p><sup>(9)</sup> Wenn die Ergebnisse der Leistungsprüfung oder Zuchtwertschätzung auf einer Website zugänglich sind, kann auch direkt auf die entsprechende Website verwiesen werden.</p> <p><sup>(10)</sup> Bei mehr als einem Embryo pro Paillette oder anderem Behältnis muss die Zahl der Embryonen eindeutig angegeben werden. Eine Paillette oder ein anderer Behälter darf nur Embryonen enthalten, die dieselbe Abstammung haben.</p> <p><sup>(11)</sup> Gegebenenfalls können Angaben zu gesexten Embryonen gemacht werden.</p> <p><sup>(12)</sup> Dabei muss es sich um einen zeichnungsberechtigten Vertreter des Zuchtverbands, einer zuständigen Behörde gemäß Artikel 30 Absatz 2 Buchstabe b der Verordnung (EU) 2016/1012 oder einer Embryo-Entnahme- oder -Erzeugungseinheit gemäß Artikel 31 Absatz 1 der genannten Verordnung handeln.</p> <p>— Die Tierzuchtbescheinigung ist in mindestens einer der Amtssprachen des Versandmitgliedstaats und des Bestimmungsmitgliedstaats auszustellen.</p> <p>— Die Unterschrift muss sich farblich von der Druckfarbe der Bescheinigung absetzen.</p>	

## ANHANG II

## MUSTER FÜR TIERZUCHTBESCHEINIGUNGEN FÜR DEN HANDEL MIT HYBRIDZUCHTSCHWEINEN UND DEREN ZUCHTMATERIAL

## ABSCHNITT A

## Zuchtbescheinigung für den Handel mit Hybridzuchtschweinen

<b>Tierzuchtbescheinigung gemäß der Verordnung (EU) 2016/1012 für den Handel mit Hybridzuchtschweinen (<i>Sus scrofa</i>)<sup>(1)</sup></b>		(Platz für ein Logo des/der ausstellenden Zuchtunternehmens/zuständigen Behörde)
		Bescheinigungsnummer <sup>(2)</sup>
1. Name des ausstellenden Zuchtunternehmens/der ausstellenden zuständigen Behörde (Kontaktdaten und, soweit verfügbar, Angabe der Website)		
2. Name des Zuchtregisters	3. Name von Rasse <sup>(3)</sup> /Linie <sup>(3)</sup> /Kreuzung <sup>(3)</sup> des Hybridzuchtschweins	
4. Geschlecht des Tiers		
5. Zuchtregisternummer des Tiers		
6. Identifizierung des Tiers <sup>(4)</sup>	7. Überprüfung der Identität <sup>(2)</sup> <sup>(5)</sup> <sup>(6)</sup>	
6.1. System	7.1. Methode	
6.2. Individuelle Identifizierungsnummer	7.2. Ergebnis	
6.3. Tiergesundheits-Identifizierungsnummer		
6.4. Name <sup>(2)</sup>		
8. Geburtsdatum (im Format TT.MM.JJJJ) und Geburtsland des Tiers		
9. Name, Anschrift und E-Mail-Adresse <sup>(2)</sup> des Züchters		
10. Name, Anschrift und E-Mail-Adresse <sup>(2)</sup> des Eigentümers		
11. Abstammung des Hybridzuchtschweins <sup>(6)</sup>		
11.1. Vater Zuchtregisternummer Rasse <sup>(3)</sup> /Linie <sup>(3)</sup> /Kreuzung <sup>(3)</sup> Name <sup>(2)</sup>	11.1.1. Großvater väterlicherseits Zuchtregisternummer Rasse <sup>(3)</sup> /Linie <sup>(3)</sup> /Kreuzung <sup>(3)</sup> Name <sup>(2)</sup>	
	11.1.2. Großmutter väterlicherseits Zuchtregisternummer Rasse <sup>(3)</sup> /Linie <sup>(3)</sup> /Kreuzung <sup>(3)</sup> Name <sup>(2)</sup>	

<p>11.2. Mutter Zuchtregisternummer Rasse <sup>(3)</sup>/Linie <sup>(3)</sup>/Kreuzung <sup>(3)</sup> Name <sup>(2)</sup></p>	<p>11.2.1. Großvater mütterlicherseits Zuchtregisternummer Rasse <sup>(3)</sup>/Linie <sup>(3)</sup>/Kreuzung <sup>(3)</sup> Name <sup>(2)</sup></p>
	<p>11.2.2. Großmutter mütterlicherseits Zuchtregisternummer Rasse <sup>(3)</sup>/Linie <sup>(3)</sup>/Kreuzung <sup>(3)</sup> Name <sup>(2)</sup></p>
<p>12. Zusätzliche Angaben <sup>(2)</sup> <sup>(6)</sup> <sup>(7)</sup></p> <p>12.1. Ergebnisse von Leistungsprüfungen</p> <p>12.2. Aktuelle Ergebnisse der letzten Zuchtwertschätzung vom ..... (Datum im Format TT.MM.JJJJ)</p> <p>12.3. Genetische Defekte und Besonderheiten des Tiers gemäß dem Zuchtprogramm</p> <p>12.4. Sonstige zweckdienliche Angaben</p>	
<p>13. Besamung <sup>(3)</sup>/Anpaarung <sup>(3)</sup> <sup>(2)</sup> <sup>(8)</sup></p> <p>13.1. Datum (im Format TT.MM.JJJJ)</p> <p>13.2. Identifizierung des Samenspenders</p> <p>13.2.1. Individuelle Identifizierungsnummer <sup>(4)</sup></p> <p>13.2.2. Tiergesundheits-Identifizierungsnummer</p> <p>13.2.3. Name <sup>(2)</sup></p> <p>13.2.4. System zur Identitätsüberprüfung und Ergebnis <sup>(5)</sup></p>	
<p>14. Name und Anschrift des Empfängers</p>	
<p>15.1. Ausgestellt in: ..... 15.2. am: ..... (Ort) (Datum)</p> <p>15.3. Name und Funktion des/der Unterzeichnenden: ..... (Name und Funktion der unterzeichnenden Person <sup>(9)</sup> in Großbuchstaben)</p> <p>15.4. Unterschrift: .....</p>	
<p><sup>(1)</sup> Für eine Gruppe reinrassiger Hybridzuchtschweine kann eine einzige Zuchtbescheinigung ausgestellt werden, wenn diese Hybridzuchtschweine gleichaltrig sind und dieselbe genetische Mutter und denselben genetischen Vater haben und in den Ziffern 4, 5, 6.2, 12 und gegebenenfalls 13 Angaben zu jedem einzelnen Tier gemacht werden.</p> <p><sup>(2)</sup> Leer lassen, wenn nicht zutreffend.</p> <p><sup>(3)</sup> Nichtzutreffendes streichen.</p>	

- (<sup>4</sup>) Individuelle Identifizierung nach den Regeln des gemäß Artikel 8 Absatz 3 und gegebenenfalls Artikel 12 der Verordnung (EU) 2016/1012 genehmigten Zuchtprogramms sowie Identifizierungsnummer gemäß den Tiergesundheitsvorschriften der Union über die Identifizierung und Registrierung von Tieren.
- (<sup>5</sup>) Gemäß Artikel 22 Absatz 2 der Verordnung (EU) 2016/1012 können Zuchtunternehmen diese Angabe verlangen bei Hybridzuchtschweinen, die für die Entnahme von Samen für die künstliche Besamung oder für die Entnahme von Eizellen und Embryonen verwendet werden.
- (<sup>6</sup>) Bei Bedarf weitere Blätter hinzufügen.
- (<sup>7</sup>) Wenn die Ergebnisse der Leistungsprüfung oder Zuchtwertschätzung auf einer Website zugänglich sind, kann auch direkt auf die entsprechende Website verwiesen werden.
- (<sup>8</sup>) Angabe bei trächtigen Tieren erforderlich. Kann auch in einem gesonderten Dokument enthalten sein.
- (<sup>9</sup>) Dabei muss es sich um einen zeichnungsberechtigten Vertreter des Zuchtunternehmens oder einer zuständigen Behörde gemäß Artikel 30 Absatz 2 Buchstabe b der Verordnung (EU) 2016/1012 handeln.
- Die Tierzuchtbescheinigung ist in mindestens einer der Amtssprachen des Versandmitgliedstaats und des Bestimmungsmitgliedstaats auszustellen.
  - Die Unterschrift muss sich farblich von der Druckfarbe der Bescheinigung absetzen.

## ABSCHNITT B

**Zuchtbescheinigung für den Handel mit dem Samen von Hybridzuchtschweinen**

<b>Tierzuchtbescheinigung gemäß der Verordnung (EU) 2016/1012 für den Handel mit Samen von Hybridzuchtschweinen (<i>Sus scrofa</i>)</b>		(Platz für ein Logo des/der ausstellenden Zuchtunternehmens, zuständigen Behörde, Besamungsstation oder Samendepots)
		Bescheinigungsnummer <sup>(1)</sup>
A. Angaben zum samenspendenden Hybridzuchteber		
1. Name des/der ausstellenden Zuchtunternehmens/zuständigen Behörde/Besamungsstation/Samendepots (Kontakt-daten und, soweit verfügbar, Angabe der Website)		
2. Name des Zuchtregisters	3. Rasse <sup>(2)</sup> /Linie <sup>(2)</sup> /Kreuzung <sup>(2)</sup>	
4. Zuchtregisternummer des Samenspenders		
5. Identifizierung des Samenspenders <sup>(3)</sup>	6. Überprüfung der Identität <sup>(1)</sup> <sup>(4)</sup> <sup>(5)</sup>	
5.1. System	6.1. Methode	
5.2. Individuelle Identifizierungsnummer	6.2. Ergebnis	
5.3. Tiergesundheits-Identifizierungsnummer		
5.4. Name <sup>(1)</sup>		
7. Geburtsdatum (im Format TT.MM.JJJJ) und Geburtsland des Samenspenders		
8. Name, Anschrift und E-Mail-Adresse <sup>(1)</sup> des Züchters		
9. Name, Anschrift und E-Mail-Adresse <sup>(1)</sup> des Eigentümers		
10. Abstammung des Samenspenders <sup>(5)</sup>		
10.1. Vater Zuchtregisternummer Rasse <sup>(2)</sup> /Linie <sup>(2)</sup> /Kreuzung <sup>(2)</sup> Name <sup>(1)</sup>	10.1.1. Großvater väterlicherseits Zuchtregisternummer Rasse <sup>(2)</sup> /Linie <sup>(2)</sup> /Kreuzung <sup>(2)</sup> Name <sup>(1)</sup>	
	10.1.2. Großmutter väterlicherseits Zuchtregisternummer Rasse <sup>(2)</sup> /Linie <sup>(2)</sup> /Kreuzung <sup>(2)</sup> Name <sup>(1)</sup>	

<p>10.2. Mutter Zuchtregisternummer Rasse <sup>(2)</sup>/Linie <sup>(2)</sup>/Kreuzung <sup>(2)</sup> Name <sup>(1)</sup></p>	<p>10.2.1. Großvater mütterlicherseits Zuchtregisternummer Rasse <sup>(2)</sup>/Linie <sup>(2)</sup>/Kreuzung <sup>(2)</sup> Name <sup>(1)</sup></p> <p>10.2.2. Großmutter mütterlicherseits Zuchtregisternummer Rasse <sup>(2)</sup>/Linie <sup>(2)</sup>/Kreuzung <sup>(2)</sup> Name <sup>(1)</sup></p>																														
<p>11. Zusätzliche Angaben <sup>(1)</sup> <sup>(5)</sup> <sup>(6)</sup></p> <p>11.1. Ergebnisse von Leistungsprüfungen</p> <p>11.2. Aktuelle Ergebnisse der letzten Zuchtwertschätzung vom ..... (Datum im Format TT.MM.JJJJ)</p> <p>11.3. Genetische Defekte und Besonderheiten des Samenspenders gemäß dem Zuchtprogramm</p> <p>11.4. Sonstige zweckdienliche Angaben</p>																															
<p>B. Angaben zu dem Samen</p>																															
<p>12. Identifizierung des Samens</p> <table border="1" style="width:100%; border-collapse: collapse;"> <thead> <tr> <th style="width:15%;">Farbe der Pailletten oder anderen Behälter</th> <th style="width:15%;">Code auf den Pailletten oder anderen Behältern</th> <th style="width:15%;">Zahl der Pailletten oder anderen Behälter <sup>(7)</sup></th> <th style="width:15%;">Entnahmeort</th> <th style="width:15%;">Entnahmedatum (TT.MM.JJJJ)</th> <th style="width:15%;">Sonstige <sup>(1)</sup> <sup>(8)</sup></th> </tr> </thead> <tbody> <tr><td> </td><td> </td><td> </td><td> </td><td> </td><td> </td></tr> <tr><td> </td><td> </td><td> </td><td> </td><td> </td><td> </td></tr> <tr><td> </td><td> </td><td> </td><td> </td><td> </td><td> </td></tr> <tr><td> </td><td> </td><td> </td><td> </td><td> </td><td> </td></tr> </tbody> </table>		Farbe der Pailletten oder anderen Behälter	Code auf den Pailletten oder anderen Behältern	Zahl der Pailletten oder anderen Behälter <sup>(7)</sup>	Entnahmeort	Entnahmedatum (TT.MM.JJJJ)	Sonstige <sup>(1)</sup> <sup>(8)</sup>																								
Farbe der Pailletten oder anderen Behälter	Code auf den Pailletten oder anderen Behältern	Zahl der Pailletten oder anderen Behälter <sup>(7)</sup>	Entnahmeort	Entnahmedatum (TT.MM.JJJJ)	Sonstige <sup>(1)</sup> <sup>(8)</sup>																										
<p>13. Versand-Besamungsstation oder -Samendepot</p> <p>13.1. Name</p> <p>13.2. Anschrift</p> <p>13.3. Zulassungsnummer</p>																															
<p>14. Name und Anschrift des Empfängers</p>																															
<p>15. Name und Anschrift des Zuchtunternehmens <sup>(2)</sup> oder der von diesem für die Durchführung von Prüfungen <sup>(1)</sup> <sup>(9)</sup> benannten dritten Stelle <sup>(2)</sup></p>																															
<p>16.1. Ausgestellt in: ..... 16.2. am: .....  <div style="display: flex; justify-content: space-around; width: 100%;"> <span>(Ort)</span> <span>(Datum)</span> </div> </p> <p>16.3. Name und Funktion des/der Unterzeichnenden: .....  <div style="text-align: center; margin-top: 5px;"> <i>(Name und Funktion der unterzeichnenden Person <sup>(10)</sup> in Großbuchstaben)</i> </div> </p> <p>16.4. Unterschrift: .....</p>																															

- (<sup>1</sup>) Leer lassen, wenn nicht zutreffend.
- (<sup>2</sup>) Nichtzutreffendes streichen.
- (<sup>3</sup>) Individuelle Identifizierung nach den Regeln des gemäß Artikel 8 Absatz 3 und gegebenenfalls Artikel 12 der Verordnung (EU) 2016/1012 genehmigten Zuchtprogramms sowie Identifizierungsnummer gemäß den Tiergesundheitsvorschriften der Union über die Identifizierung und Registrierung von Tieren.
- (<sup>4</sup>) Gemäß Artikel 22 Absatz 2 der Verordnung (EU) 2016/1012 können Zuchtunternehmen diese Angabe bei Hybridzuchtschweinen verlangen, die für die Entnahme von Samen für die künstliche Besamung verwendet werden.
- (<sup>5</sup>) Bei Bedarf weitere Blätter hinzufügen.
- (<sup>6</sup>) Wenn die Ergebnisse der Leistungsprüfung oder Zuchtwertschätzung auf einer Website zugänglich sind, kann auch direkt auf die entsprechende Website verwiesen werden.
- (<sup>7</sup>) Eine Paillette oder ein anderer Behälter darf nur den Samen von einem einzigen Hybridzuchtschwein enthalten.
- (<sup>8</sup>) Gegebenenfalls können Angaben zu gesextem Samen gemacht werden.
- (<sup>9</sup>) Für Samen, der für die Leistungsprüfung oder Zuchtwertschätzung von Hybridzuchtschweinen vorgesehen ist, die keiner Leistungsprüfung oder Zuchtwertschätzung unterzogen wurden, in Übereinstimmung mit den mengenmäßigen Beschränkungen gemäß Artikel 24 Absatz 1 Buchstabe d der Verordnung (EU) 2016/1012.
- (<sup>10</sup>) Dabei muss es sich um einen zeichnungsberechtigten Vertreter des Zuchtunternehmens, einer zuständigen Behörde gemäß Artikel 30 Absatz 2 Buchstabe b der Verordnung (EU) 2016/1012 oder einer Besamungsstation bzw. eines Samendepots gemäß Artikel 31 Absatz 1 der genannten Verordnung handeln.
- Die Tierzuchtbescheinigung ist in mindestens einer der Amtssprachen des Versandmitgliedstaats und des Bestimmungsmitgliedstaats auszustellen.
  - Die Unterschrift muss sich farblich von der Druckfarbe der Bescheinigung absetzen.



## ABSCHNITT C

## Zuchtbescheinigung für den Handel mit Eizellen von Hybridzuchtschweinen

<b>Tierzuchtbescheinigung gemäß der Verordnung (EU) 2016/1012 für den Handel mit Eizellen von Hybridzuchtschweinen (<i>Sus scrofa</i>)</b>		(Platz für ein Logo des/der ausstellenden Zuchtunternehmens/zuständigen Behörde/Embryo-Erzeugungseinheit)
		Bescheinigungsnummer <sup>(1)</sup>
A. Angaben zur weiblichen Spender-Hybridzuchtsau		
1. Name des/der ausstellenden Zuchtunternehmens/zuständigen Behörde/Embryo-Erzeugungseinheit (Kontaktdaten und, soweit verfügbar, Angabe der Website)		
2. Name des Zuchtregisters	3. Rasse <sup>(2)</sup> /Linie <sup>(2)</sup> /Kreuzung <sup>(2)</sup>	
4. Zuchtregisternummer des weiblichen Spendertiers		
5. Identifizierung des weiblichen Spendertiers <sup>(3)</sup>	6. Überprüfung der Identität <sup>(1)</sup> <sup>(4)</sup> <sup>(5)</sup>	
5.1. System	6.1. Methode	
5.2. Individuelle Identifizierungsnummer	6.2. Ergebnis	
5.3. Tiergesundheits-Identifizierungsnummer		
5.4. Name <sup>(1)</sup>		
7. Geburtsdatum (im Format TT.MM.JJJJ) und Geburtsland des weiblichen Spendertiers		
8. Name, Anschrift und E-Mail-Adresse <sup>(1)</sup> des Züchters		
9. Name, Anschrift und E-Mail-Adresse <sup>(1)</sup> des Eigentümers		
10. Abstammung des weiblichen Spendertiers <sup>(5)</sup>		
10.1. Vater Zuchtregisternummer Rasse <sup>(2)</sup> /Linie <sup>(2)</sup> /Kreuzung <sup>(2)</sup> Name <sup>(1)</sup>	10.1.1. Großvater väterlicherseits Zuchtregisternummer Rasse <sup>(2)</sup> /Linie <sup>(2)</sup> /Kreuzung <sup>(2)</sup> Name <sup>(1)</sup>	
	10.1.2. Großmutter väterlicherseits Zuchtregisternummer Rasse <sup>(2)</sup> /Linie <sup>(2)</sup> /Kreuzung <sup>(2)</sup> Name <sup>(1)</sup>	

10.2. Mutter Zuchtregisternummer Rasse <sup>(2)</sup> /Linie <sup>(2)</sup> /Kreuzung <sup>(2)</sup> Name <sup>(1)</sup>	10.2.1. Großvater mütterlicherseits Zuchtregisternummer Rasse <sup>(2)</sup> /Linie <sup>(2)</sup> /Kreuzung <sup>(2)</sup> Name <sup>(1)</sup>					
	10.2.2. Großmutter mütterlicherseits Zuchtregisternummer Rasse <sup>(2)</sup> /Linie <sup>(2)</sup> /Kreuzung <sup>(2)</sup> Name <sup>(1)</sup>					
11. Zusätzliche Angaben <sup>(1)</sup> <sup>(5)</sup> <sup>(6)</sup>						
11.1. Ergebnisse von Leistungsprüfungen						
11.2. Aktuelle Ergebnisse der letzten Zuchtwertschätzung vom ..... <i>(Datum im Format TT.MM.JJJJ)</i>						
11.3. Genetische Defekte und Besonderheiten des weiblichen Spendertiers gemäß dem Zuchtprogramm						
11.4. Sonstige zweckdienliche Angaben						
B. Angaben zu den Eizellen						
12. Identifizierungssystem						
Farbe der Pailletten oder anderen Behälter	Code auf den Pailletten oder anderen Behältern	Zahl der Pailletten oder anderen Behälter	Zahl der Eizellen <sup>(7)</sup>	Entnahmeort	Entnahmedatum (TT.MM.JJJJ)	Sonstige <sup>(1)</sup>
13. Embryo-Entnahme- oder -Erzeugungseinheit, von der die Eizellen kommen						
13.1. Name						
13.2. Anschrift						
13.3. Zulassungsnummer						
14. Name und Anschrift des Empfängers						
14.1. Ausgestellt in: .....			14.2. am: .....			
14.3. Name und Funktion des/der Unterzeichnenden: .....						
14.4. Unterschrift: .....						

- (<sup>1</sup>) Leer lassen, wenn nicht zutreffend.
- (<sup>2</sup>) Nichtzutreffendes streichen.
- (<sup>3</sup>) Individuelle Identifizierung nach den Regeln des gemäß Artikel 8 Absatz 3 und gegebenenfalls Artikel 12 der Verordnung (EU) 2016/1012 genehmigten Zuchtprogramms sowie Identifizierungsnummer gemäß den Tiergesundheitsvorschriften der Union über die Identifizierung und Registrierung von Tieren.
- (<sup>4</sup>) Gemäß Artikel 22 Absatz 2 der Verordnung (EU) 2016/1012 können Zuchtunternehmen diese Angabe bei Hybridzuchtschweinen verlangen, die für die Entnahme von Samen für die künstliche Besamung verwendet werden.
- (<sup>5</sup>) Bei Bedarf weitere Blätter hinzufügen.
- (<sup>6</sup>) Wenn die Ergebnisse der Leistungsprüfung oder Zuchtwertschätzung auf einer Website zugänglich sind, kann auch direkt auf die entsprechende Website verwiesen werden.
- (<sup>7</sup>) Bei mehr als einer Eizelle pro Paillette oder anderem Behälter muss die Zahl der Eizellen eindeutig angegeben werden. Eine Paillette oder ein anderer Behälter darf nur Eizellen von einem einzigen Hybridzuchtschwein enthalten.
- (<sup>8</sup>) Dabei muss es sich um einen zeichnungsberechtigten Vertreter des Zuchtunternehmens, einer zuständigen Behörde gemäß Artikel 30 Absatz 2 Buchstabe b der Verordnung (EU) 2016/1012 oder einer Embryo-Erzeugungseinheit gemäß Artikel 31 Absatz 1 der genannten Verordnung handeln.
- Die Tierzuchtbescheinigung ist in mindestens einer der Amtssprachen des Versandmitgliedstaats und des Bestimmungsmitgliedstaats auszustellen.
  - Die Unterschrift muss sich farblich von der Druckfarbe der Bescheinigung absetzen.

## ABSCHNITT D

**Zuchtbescheinigung für den Handel mit Embryonen von Hybridzuchtschweinen**

<b>Tierzuchtbescheinigung gemäß der Verordnung (EU) 2016/1012 für den Handel mit Embryonen von Hybridzuchtschweinen (<i>Sus scrofa</i>)</b>		(Platz für ein Logo des/der ausstellenden Zuchtunternehmens/zuständigen Behörde/Embryo-Entnahme- oder -Erzeugungseinheit)
		Bescheinigungsnummer <sup>(1)</sup>
A. Angaben zur weiblichen Spender-Hybridzuchtsau		
1. Name des/der ausstellenden Zuchtunternehmens/zuständigen Behörde/Embryo-Entnahme- oder -Erzeugungseinheit (Kontaktinformationen und, soweit verfügbar, Angabe der Website)		
2. Name des Zuchtregisters	3. Rasse <sup>(2)</sup> /Linie <sup>(2)</sup> /Kreuzung <sup>(2)</sup>	
4. Zuchtregisternummer des weiblichen Spendertiers		
5. Identifizierung des weiblichen Spendertiers <sup>(2)</sup>	6. Überprüfung der Identität <sup>(1)</sup> <sup>(4)</sup> <sup>(5)</sup>	
5.1. System	6.1. Methode	
5.2. Individuelle Identifizierungsnummer	6.2. Ergebnis	
5.3. Tiergesundheits-Identifizierungsnummer		
5.4. Name <sup>(1)</sup>		
7. Geburtsdatum (im Format TT.MM.JJJJ) und Geburtsland des weiblichen Spendertiers		
8. Name, Anschrift und E-Mail-Adresse <sup>(1)</sup> des Züchters		
9. Name, Anschrift und E-Mail-Adresse <sup>(1)</sup> des Eigentümers		
10. Abstammung des weiblichen Spendertiers <sup>(5)</sup>		
10.1. Vater Zuchtregisternummer Rasse <sup>(2)</sup> /Linie <sup>(2)</sup> /Kreuzung <sup>(2)</sup> Name <sup>(1)</sup>	10.1.1. Großvater väterlicherseits Zuchtregisternummer Rasse <sup>(2)</sup> /Linie <sup>(2)</sup> /Kreuzung <sup>(2)</sup> Name <sup>(1)</sup>	
	10.1.2. Großmutter väterlicherseits Zuchtregisternummer Rasse <sup>(2)</sup> /Linie <sup>(2)</sup> /Kreuzung <sup>(2)</sup> Name <sup>(1)</sup>	

10.2. Mutter Zuchtregisternummer Rasse <sup>(2)</sup> /Linie <sup>(2)</sup> /Kreuzung <sup>(2)</sup> Name <sup>(1)</sup>	10.2.1. Großvater mütterlicherseits Zuchtregisternummer Rasse <sup>(2)</sup> /Linie <sup>(2)</sup> /Kreuzung <sup>(2)</sup> Name <sup>(1)</sup>
	10.2.2. Großmutter mütterlicherseits Zuchtregisternummer Rasse <sup>(2)</sup> /Linie <sup>(2)</sup> /Kreuzung <sup>(2)</sup> Name <sup>(1)</sup>
11. Zusätzliche Angaben <sup>(1)</sup> <sup>(5)</sup> <sup>(6)</sup> 11.1. Ergebnisse von Leistungsprüfungen 11.2. Aktuelle Ergebnisse der letzten Zuchtwertschätzung vom ..... (Datum im Format TT.MM.JJJJ) 11.3. Genetische Defekte und Besonderheiten des weiblichen Spendertiers gemäß dem Zuchtprogramm 11.4. Sonstige zweckdienliche Angaben	
B. Angaben zum samenspendenden Hybridzuchteber	
12. Name des ausstellenden Zuchtunternehmens (Kontaktdaten und, soweit verfügbar, Angabe der Website)	
13. Name des Zuchtregisters	14. Rasse <sup>(2)</sup> /Linie <sup>(2)</sup> /Kreuzung <sup>(2)</sup>
15. Zuchtregisternummer des Samenspenders	
16. Identifizierung des Samenspenders <sup>(3)</sup> 16.1. System 16.2. Individuelle Identifizierungsnummer 16.3. Tiergesundheits-Identifizierungsnummer 16.4. Name <sup>(1)</sup>	17. Überprüfung der Identität <sup>(1)</sup> <sup>(4)</sup> <sup>(5)</sup> 17.1. Methode 17.2. Ergebnis
18. Geburtsdatum (im Format TT.MM.JJJJ) und Geburtsland des Samenspenders	
19. Name, Anschrift und E-Mail-Adresse <sup>(1)</sup> des Züchters	
20. Name, Anschrift und E-Mail-Adresse <sup>(1)</sup> des Eigentümers	
21. Abstammung des Samenspenders <sup>(5)</sup>	

21.1. Vater Zuchtregisternummer Rasse <sup>(2)</sup> /Linie <sup>(2)</sup> /Kreuzung <sup>(2)</sup> Name <sup>(1)</sup>	21.1.1. Großvater väterlicherseits Zuchtregisternummer Rasse <sup>(2)</sup> /Linie <sup>(2)</sup> /Kreuzung <sup>(2)</sup> Name <sup>(1)</sup>					
	21.1.2. Großmutter väterlicherseits Zuchtregisternummer Rasse <sup>(2)</sup> /Linie <sup>(2)</sup> /Kreuzung <sup>(2)</sup> Name <sup>(1)</sup>					
21.2. Mutter Zuchtregisternummer Rasse <sup>(2)</sup> /Linie <sup>(2)</sup> /Kreuzung <sup>(2)</sup> Name <sup>(1)</sup>	21.2.1. Großvater mütterlicherseits Zuchtregisternummer Rasse <sup>(2)</sup> /Linie <sup>(2)</sup> /Kreuzung <sup>(2)</sup> Name <sup>(1)</sup>					
	21.2.2. Großmutter mütterlicherseits Zuchtregisternummer Rasse <sup>(2)</sup> /Linie <sup>(2)</sup> /Kreuzung <sup>(2)</sup> Name <sup>(1)</sup>					
22. Zusätzliche Angaben <sup>(1)</sup> <sup>(5)</sup> <sup>(6)</sup>						
22.1. Ergebnisse von Leistungsprüfungen						
22.2. Aktuelle Ergebnisse der letzten Zuchtwertschätzung vom ..... (Datum im Format TT.MM.JJJJ)						
22.3. Genetische Defekte und Besonderheiten des Samenspenders gemäß dem Zuchtprogramm						
22.4. Sonstige zweckdienliche Angaben						
C. Angaben zu den Embryonen						
23. Identifizierung der Embryonen						
Farbe der Pailletten oder anderen Behälter	Code auf den Pailletten oder anderen Behältern	Zahl der Pailletten oder anderen Behälter	Zahl der Embryonen <sup>(7)</sup>	Tag der Entnahme bzw. Erzeugung	Ort der Entnahme bzw. Erzeugung (TT.MM.JJJJ)	Sonstige <sup>(1)</sup> <sup>(8)</sup>
24. Embryo-Entnahme- oder -Erzeugungseinheit, von der die Embryonen kommen						
24.1. Name						
24.2. Anschrift						
24.3. Zulassungsnummer						
25. Name und Anschrift des Empfängers						

D. Angaben zum Ersatzmuttertier	
26.	Individuelle Identifizierungsnummer <sup>(3)</sup> des Ersatzmuttertiers <sup>(1)</sup>
27.1.	Ausgestellt in: ..... 27.2. am: ..... (Ort) (Datum)
27.3.	Name und Funktion des/der Unterzeichnenden: ..... (Name und Funktion der unterzeichnenden Person <sup>(9)</sup> in Großbuchstaben)
27.4.	Unterschrift: .....
<p><sup>(1)</sup> Leer lassen, wenn nicht zutreffend.</p> <p><sup>(2)</sup> Nichtzutreffendes streichen.</p> <p><sup>(3)</sup> Individuelle Identifizierung nach den Regeln des gemäß Artikel 8 Absatz 3 und gegebenenfalls Artikel 12 der Verordnung (EU) 2016/1012 genehmigten Zuchtprogramms sowie Identifizierungsnummer gemäß den Tiergesundheitsvorschriften der Union über die Identifizierung und Registrierung von Tieren.</p> <p><sup>(4)</sup> Gemäß Artikel 22 Absatz 2 der Verordnung (EU) 2016/1012 können Zuchtunternehmen diese Angabe verlangen bei Hybridzuchtschweinen, die für die Entnahme von Samen für die künstliche Besamung oder für die Entnahme von Eizellen oder Embryonen verwendet werden.</p> <p><sup>(5)</sup> Bei Bedarf weitere Blätter hinzufügen.</p> <p><sup>(6)</sup> Wenn die Ergebnisse der Leistungsprüfung oder Zuchtwertschätzung auf einer Website zugänglich sind, kann auch direkt auf die entsprechende Website verwiesen werden.</p> <p><sup>(7)</sup> Bei mehr als einem Embryo pro Paillette oder anderem Behältnis muss die Zahl der Embryonen eindeutig angegeben werden. Eine Paillette oder ein anderer Behälter darf nur Embryonen enthalten, die dieselbe Abstammung haben.</p> <p><sup>(8)</sup> Gegebenenfalls können Angaben zu gesexten Embryonen gemacht werden.</p> <p><sup>(9)</sup> Dabei muss es sich um einen zeichnungsberechtigten Vertreter des Zuchtunternehmens, einer zuständigen Behörde gemäß Artikel 30 Absatz 2 Buchstabe b der Verordnung (EU) 2016/1012 oder einer Embryo-Entnahme- oder -Produktionseinheit gemäß Artikel 31 Absatz 1 der genannten Verordnung handeln.</p> <p>— Die Tierzuchtbescheinigung ist in mindestens einer der Amtssprachen des Versandmitgliedstaats und des Bestimmungsmitgliedstaats auszustellen.</p> <p>— Die Unterschrift muss sich farblich von der Druckfarbe der Bescheinigung absetzen.</p>	

## ANHANG III

## MUSTER FÜR TIERZUCHTBESCHEINIGUNGEN FÜR DIE VERBRINGUNG VON REINRASSIGEN ZUCHTTIEREN UND DEREN ZUCHTMATERIAL IN DIE UNION

## ABSCHNITT A

## Tierzuchtbescheinigungen für die Verbringung reinrassiger Zuchtrinder, -schweine, -schafe, -ziegen und -equiden in die Union

<b>Tierzuchtbescheinigung gemäß der Verordnung (EU) 2016/1012 für die Verbringung reinrassiger Zuchttiere der folgenden Arten in die Union:</b> a) Rinder ( <i>Bos taurus</i> , <i>Bos indicus</i> , <i>Bubalus bubalis</i> ) <sup>(1)</sup> b) Schweine ( <i>Sus scrofa</i> ) <sup>(1)</sup> <sup>(2)</sup> c) Schafe ( <i>Ovis aries</i> ) <sup>(1)</sup> d) Ziegen ( <i>Capra hircus</i> ) <sup>(1)</sup> e) Equiden ( <i>Equus caballus</i> und <i>Equus asinus</i> ) <sup>(1)</sup>		(Platz für ein Logo der ausstellenden Zuchtstelle)
		Bescheinigungsnummer <sup>(3)</sup>
1. Name der ausstellenden Zuchtstelle (Kontaktdaten und, soweit verfügbar, Angabe der Website)		
2. Name des Zuchtbuchs	3. Bezeichnung der Rasse des reinrassigen Zuchttiers	
4. Klasse innerhalb der Hauptabteilung, in die das reinrassige Zuchttier eingetragen ist <sup>(3)</sup>		
5. Geschlecht des Tiers	6. Zuchtbuchnummer des Tiers	
7. Identifizierung des reinrassigen Zuchttiers <sup>(4)</sup>	8. Überprüfung der Identität <sup>(3)</sup> <sup>(5)</sup> <sup>(6)</sup>	
7.1. System	8.1. Methode	
7.2. Individuelle Identifizierungsnummer	8.2. Ergebnis	
7.3. Name <sup>(3)</sup>		
9. Geburtsdatum (im Format TT.MM.JJJJ) und Geburtsland des Tiers		
10. Name, Anschrift und E-Mail-Adresse <sup>(3)</sup> des Züchters		
11. Name, Anschrift und E-Mail-Adresse <sup>(3)</sup> des Eigentümers		
12. Abstammun <sup>(6)</sup> <sup>(7)</sup> des reinrassigen Zuchttiers		
12.1. Vater Zuchtbuchnummer und -abteilung Name <sup>(3)</sup>	12.1.1. Großvater väterlicherseits Zuchtbuchnummer und -abteilung Name <sup>(3)</sup>	
	12.1.2. Großmutter väterlicherseits Zuchtbuchnummer und -abteilung Name <sup>(3)</sup>	



12.2. Mutter Zuchtbuchnummer und -abteilung Name <sup>(3)</sup>	12.2.1. Großvater mütterlicherseits Zuchtbuchnummer und -abteilung Name <sup>(3)</sup>
	12.2.2. Großmutter mütterlicherseits Zuchtbuchnummer und -abteilung Name <sup>(3)</sup>
13. Zusätzliche Angaben <sup>(3)</sup> <sup>(6)</sup> <sup>(8)</sup>	
13.1. Ergebnisse von Leistungsprüfungen	
13.2. Aktuelle Ergebnisse der letzten Zuchtwertschätzung vom ..... <i>(Datum im Format TT.MM.JJJJ)</i>	
13.3. Genetische Defekte und Besonderheiten des Tiers gemäß dem Zuchtprogramm	
13.4. Sonstige zweckdienliche Angaben	
14. Besamung <sup>(1)</sup> /Anpaarung <sup>(1)</sup> <sup>(3)</sup> <sup>(9)</sup>	
14.1. Datum <i>(im Format TT.MM.JJJJ)</i>	
14.2. Identifizierung des Samenspenders	
14.2.1. Individuelle Identifizierungsnummer <sup>(4)</sup>	
14.2.2. Name <sup>(3)</sup>	
14.2.3. System zur Identitätsüberprüfung und Ergebnis <sup>(5)</sup>	
15. Name des Zuchtverbands <sup>(1)</sup> /der zuständigen Behörde <sup>(1)</sup> /des Zuchtunternehmens <sup>(1)</sup> , von dem/der das Zuchtbuch <sup>(1)</sup> /Zuchtregister <sup>(1)</sup> geführt wird, in das das reinrassige Zuchttier eingetragen <sup>(1)</sup> /aufgenommen <sup>(1)</sup> werden soll <i>(Kontaktdaten und, soweit verfügbar, Angabe der Website)</i>	
16.1. Ausgestellt in: ..... <i>(Ort)</i>	16.2. am: ..... <i>(Datum)</i>
16.3. Name und Funktion des/der Unterzeichnenden: ..... <i>(Name und Funktion der unterzeichnenden Person <sup>(10)</sup> in Großbuchstaben)</i>	
16.4. Unterschrift: .....	
<p><sup>(1)</sup> Nichtzutreffendes streichen.</p> <p><sup>(2)</sup> Für eine Gruppe reinrassiger Zuchtschweine kann eine einzige Zuchtbescheinigung ausgestellt werden, wenn diese reinrassigen Zuchttiere gleichaltrig sind und dieselbe genetische Mutter und denselben genetischen Vater haben und in den Ziffern 5, 6, 7.2, 13 und gegebenenfalls 14 Angaben zu jedem einzelnen Tier gemacht werden.</p> <p><sup>(3)</sup> Leer lassen, wenn nicht zutreffend.</p> <p><sup>(4)</sup> Gemäß den Rechtsvorschriften des Versandlandes über die Identifizierung und Registrierung von Tieren.</p>	

- (<sup>5</sup>) Gemäß Artikel 22 Absatz 1 der Verordnung (EU) 2016/1012 erforderlich bei reinrassigen Zuchtrindern, -schafen, -ziegen und -equiden, die für die Entnahme von Samen für die künstliche Besamung verwendet werden. Gemäß Artikel 22 Absatz 2 der Verordnung (EU) 2016/1012 können Zuchtverbände, die das Zuchtbuch führen, in das das Tier eingetragen werden soll, diese Angabe verlangen bei reinrassigen Zuchtschweinen, die für die Entnahme von Samen für die künstliche Besamung verwendet werden, oder bei reinrassigen Zuchtrindern, -schweinen, -schafen, -ziegen und -equiden, die für die Entnahme von Eizellen und Embryonen verwendet werden.
- (<sup>6</sup>) Bei Bedarf weitere Blätter hinzufügen.
- (<sup>7</sup>) Angeben, ob in der „Hauptabteilung“ oder in der „zusätzlichen Abteilung“ des Zuchtbuchs eingetragen. Es können auch Angaben zu weiteren Generationen gemacht werden.
- (<sup>8</sup>) Wenn die Ergebnisse der Leistungsprüfung oder Zuchtwertschätzung auf einer Website zugänglich sind, kann auch direkt auf die entsprechende Website verwiesen werden.
- (<sup>9</sup>) Angabe bei trächtigen Tieren erforderlich. Kann auch in einem gesonderten Dokument enthalten sein.
- (<sup>10</sup>) Dabei muss es sich um einen unterschrittsbefugten Vertreter der Zuchtstelle oder des amtlichen Dienstes des gemäß Artikel 34 der Verordnung (EU) 2016/1012 gelisteten Versandlandes handeln.
- Die Tierzuchtbescheinigung ist in mindestens einer der Amtssprachen des Versandlandes und des Bestimmungsmitgliedstaats auszustellen.
  - Die Unterschrift muss sich farblich von der Druckfarbe der Bescheinigung absetzen.

## ABSCHNITT B

**Tierzuchtbescheinigung für die Verbringung des Samens reinrassiger Zuchttiere in die Union**

<b>Tierzuchtbescheinigung gemäß der Verordnung (EU) 2016/1012 für die Verbringung des Samens reinrassiger Zuchttiere der folgenden Arten in die Union:</b> <b>a) Rinder (<i>Bos taurus</i>, <i>Bos indicus</i>, <i>Bubalus bubalis</i>) <sup>(1)</sup></b> <b>b) Schweine (<i>Sus scrofa</i>) <sup>(1)</sup></b> <b>c) Schafe (<i>Ovis aries</i>) <sup>(1)</sup></b> <b>d) Ziegen (<i>Capra hircus</i>) <sup>(1)</sup></b> <b>e) Equiden (<i>Equus caballus</i> und <i>Equus asinus</i>) <sup>(1)</sup></b>		(Platz für ein Logo des/der ausstellenden Zuchtstelle, Besamungsstation oder Samendepots)
		Bescheinigungsnummer <sup>(2)</sup>
A. Angaben zum reinrassigen männlichen Spenderzuchttier		
1. Name der/des ausstellenden Zuchtstelle/Besamungsstation oder Samendepots (Kontaktdaten und, soweit verfügbar, Angabe der Website)		
2. Name des Zuchtbuchs	3. Bezeichnung der Rasse des Samenspenders	
4. Klasse innerhalb der Hauptabteilung, in die der Samenspender eingetragen ist <sup>(2)</sup>		
5. Zuchtbuchnummer des Samenspenders		
6. Identifizierung des Samenspenders <sup>(3)</sup>	7. Überprüfung der Identität <sup>(2)</sup> <sup>(4)</sup> <sup>(5)</sup>	
6.1. System	7.1. Methode	
6.2. Individuelle Identifizierungsnummer	7.2. Ergebnis	
6.3. Name <sup>(2)</sup>		
8. Geburtsdatum (im Format TT.MM.JJJJ) und Geburtsland des Samenspenders		
9. Name, Anschrift und E-Mail-Adresse <sup>(2)</sup> des Züchters		
10. Name, Anschrift und E-Mail-Adresse <sup>(2)</sup> des Eigentümers		
11. Abstammung des Samenspenders <sup>(5)</sup> <sup>(6)</sup>		
11.1. Vater Zuchtbuchnummer und -abteilung Name <sup>(2)</sup>	11.1.1. Großvater väterlicherseits Zuchtbuchnummer und -abteilung Name <sup>(2)</sup>	
	11.1.2. Großmutter väterlicherseits Zuchtbuchnummer und -abteilung Name <sup>(2)</sup>	

11.2. Mutter Zuchtbuchnummer und -abteilung Name <sup>(2)</sup>		11.2.1. Großvater mütterlicherseits Zuchtbuchnummer und -abteilung Name <sup>(2)</sup>			
		11.2.2. Großmutter mütterlicherseits Zuchtbuchnummer und -abteilung Name <sup>(2)</sup>			
12. Zusätzliche Angaben <sup>(2)</sup> <sup>(5)</sup> <sup>(7)</sup>					
12.1. Ergebnisse von Leistungsprüfungen					
12.2. Aktuelle Ergebnisse der letzten Zuchtwertschätzung vom ..... (Datum in Format TT.MM.JJJJ)					
12.3. Genetische Defekte und Besonderheiten des Samenspenders gemäß dem Zuchtprogramm					
12.4. Sonstige zweckdienliche Angaben					
B. Angaben zu dem Samen					
13. Identifizierungssystem					
Farbe der Pailletten oder anderen Behälter	Code auf den Pailletten oder anderen Behältern	Zahl der Pailletten oder anderen Behälter <sup>(8)</sup>	Entnahmeort	Entnahmedatum (TT.MM.JJJJ)	Sonstige <sup>(2)</sup> <sup>(9)</sup>
14. Versand-Besamungsstation oder -Samendepot					
14.1. Name					
14.2. Anschrift					
14.3. Zulassungsnummer					
15. Name und Anschrift des Empfängers					
16. Name und Anschrift des Zuchtverbands <sup>(1)</sup> oder der von diesem für die Durchführung von Prüfungen <sup>(2)</sup> <sup>(10)</sup> benannten dritten Stelle <sup>(1)</sup>					
17.1. Ausgestellt in: .....			17.2. am: .....		
(Ort)			(Datum)		
17.3. Name und Funktion des/der Unterzeichnenden: .....					
(Name und Funktion der unterzeichnenden Person <sup>(11)</sup> in Großbuchstaben)					
17.4. Unterschrift: .....					

- (<sup>1</sup>) Nichtzutreffendes streichen.
  - (<sup>2</sup>) Leer lassen, wenn nicht zutreffend.
  - (<sup>3</sup>) Gemäß den Rechtsvorschriften des Versandlandes über die Identifizierung und Registrierung von Tieren.
  - (<sup>4</sup>) Gemäß Artikel 22 Absatz 1 der Verordnung (EU) 2016/1012 erforderlich bei reinrassigen Zuchtrindern, -schafen, -ziegen und -equiden, die für die Entnahme von Samen für die künstliche Besamung verwendet werden. Gemäß Artikel 22 Absatz 2 der Verordnung (EU) 2016/1012 kann der Zuchtverband, der das Zuchtbuch führt, in das die Nachkommen des Samenspenders eingetragen werden sollen, diese Angabe bei reinrassigen Zuchtschweinen verlangen, die für die Entnahme von Samen für die künstliche Besamung verwendet werden.
  - (<sup>5</sup>) Bei Bedarf weitere Blätter hinzufügen.
  - (<sup>6</sup>) „Hauptabteilung“ oder „zusätzliche Abteilung“ angeben. Es können auch Angaben zu weiteren Generationen gemacht werden.
  - (<sup>7</sup>) Wenn die Ergebnisse der Leistungsprüfung oder Zuchtwertschätzung auf einer Website zugänglich sind, kann auch direkt auf die entsprechende Website verwiesen werden.
  - (<sup>8</sup>) Eine Paillette oder ein anderer Behälter darf nur den Samen von einem einzigen reinrassigen Zuchttier enthalten.
  - (<sup>9</sup>) Gegebenenfalls können Angaben zu gesextem Samen gemacht werden.
  - (<sup>10</sup>) Für Samen, der für Prüfungen reinrassiger Zuchtrinder, -schweine, -schafe oder -ziegen vorgesehen ist, die keiner Leistungsprüfung oder Zuchtwertschätzung unterzogen wurden, in Übereinstimmung mit den mengenmäßigen Beschränkungen gemäß Artikel 21 Absatz 1 Buchstabe g der Verordnung (EU) 2016/1012.
  - (<sup>11</sup>) Dabei muss es sich um einen zeichnungsberechtigten Vertreter der Zuchtstelle oder des amtlichen Dienstes des gemäß Artikel 34 der Verordnung (EU) 2016/1012 gelisteten Versandlandes oder einer/eines von der Zuchtstelle gemäß Artikel 33 Absatz 1 der genannten Verordnung beauftragten Besamungsstation bzw. Samendepots handeln.
- Die Tierzuchtbescheinigung ist in mindestens einer der Amtssprachen des Versandlandes und des Bestimmungsmittgliedstaats auszustellen.
  - Die Unterschrift muss sich farblich von der Druckfarbe der Bescheinigung absetzen.

## ABSCHNITT C

**Tierzuchtbescheinigung für die Verbringung von Eizellen reinrassiger Zuchttiere in die Union**

<b>Tierzuchtbescheinigung gemäß der Verordnung (EU) 2016/1012 für die Verbringung von Eizellen reinrassiger Zuchttiere der folgenden Arten in die Union:</b> <b>a) Rinder (<i>Bos taurus</i>, <i>Bos indicus</i>, <i>Bubalus bubalis</i>) <sup>(1)</sup></b> <b>b) Schweine (<i>Sus scrofa</i>) <sup>(1)</sup></b> <b>c) Schafe (<i>Ovis aries</i>) <sup>(1)</sup></b> <b>d) Ziegen (<i>Capra hircus</i>) <sup>(1)</sup></b> <b>e) Equiden (<i>Equus caballus</i> und <i>Equus asinus</i>) <sup>(1)</sup></b>		(Platz für ein Logo der ausstellenden Stelle oder Embryo-Erzeugungseinheit)
		Bescheinigungsnummer <sup>(2)</sup>
A. Angaben zum reinrassigen weiblichen Spenderzuchttier		
1. Name der ausstellenden Zuchtstelle/Embryo-Erzeugungseinheit (Kontaktdaten und, soweit verfügbar, Angabe der Website)		
2. Name des Zuchtbuchs	3. Bezeichnung der Rasse des weiblichen Spendertiers	
4. Klasse innerhalb der Hauptabteilung, in die das weibliche Spendertier eingetragen ist <sup>(2)</sup>		
5. Zuchtbuchnummer des weiblichen Spendertiers		
6. Identifizierung des weiblichen Spendertiers <sup>(3)</sup>	7. Überprüfung der Identität <sup>(2)</sup> <sup>(4)</sup> <sup>(5)</sup>	
6.1. System	7.1. Methode	
6.2. Individuelle Identifizierungsnummer	7.2. Ergebnis	
6.3. Name <sup>(2)</sup>		
8. Geburtsdatum (im Format TT.MM.JJJJ) und Geburtsland des weiblichen Spendertiers		
9. Name, Anschrift und E-Mail-Adresse <sup>(2)</sup> des Züchters		
10. Name, Anschrift und E-Mail-Adresse <sup>(2)</sup> des Eigentümers		
11. Abstammung des weiblichen Spendertiers <sup>(5)</sup> <sup>(6)</sup>		
11.1. Vater Zuchtbuchnummer und -abteilung Name <sup>(2)</sup>	11.1.1. Großvater väterlicherseits Zuchtbuchnummer und -abteilung Name <sup>(2)</sup>	
	11.1.2. Großmutter väterlicherseits Zuchtbuchnummer und -abteilung Name <sup>(2)</sup>	

11.2. Mutter Zuchtbuchnummer und -abteilung Name <sup>(2)</sup>		11.2.1. Großvater mütterlicherseits Zuchtbuchnummer und -abteilung Name <sup>(2)</sup>				
		11.2.2. Großmutter mütterlicherseits Zuchtbuchnummer und -abteilung Name <sup>(2)</sup>				
12. Zusätzliche Angaben <sup>(2)</sup> <sup>(5)</sup> <sup>(7)</sup>						
12.1. Ergebnisse von Leistungsprüfungen						
12.2. Aktuelle Ergebnisse der letzten Zuchtwertschätzung vom ..... <i>(Datum im Format TT.MM.JJJJ)</i>						
12.3. Genetische Defekte und Besonderheiten des weiblichen Spendertiers gemäß dem Zuchtprogramm						
12.4. Sonstige zweckdienliche Angaben						
B. Angaben zu den Eizellen						
13. Identifizierung der Eizellen						
Farbe der Pailletten oder anderen Behälter	Code auf den Pailletten oder anderen Behältern	Zahl der Pailletten oder anderen Behälter	Zahl der Eizellen <sup>(8)</sup>	Entnahmeort	Entnahmedatum <i>(TT.MM.JJJJ)</i>	Sonstige <sup>(2)</sup>
14. Embryo-Entnahme- oder -Erzeugungseinheit, von der die Eizellen kommen						
14.1. Name						
14.2. Anschrift						
14.3. Zulassungsnummer						
15. Name und Anschrift des Empfängers						
16.1. Ausgestellt in: .....			16.2. am: .....			
16.3. Name und Funktion des/der Unterzeichnenden: .....						
<i>(Name und Funktion der unterzeichnenden Person <sup>(9)</sup> in Großbuchstaben)</i>						
16.4. Unterschrift: .....						
<sup>(1)</sup> Nichtzutreffendes streichen.						
<sup>(2)</sup> Leer lassen, wenn nicht zutreffend.						

- (<sup>3</sup>) Gemäß den Rechtsvorschriften des Versandlandes über die Identifizierung und Registrierung von Tieren.
- (<sup>4</sup>) Gemäß Artikel 22 Absatz 2 der Verordnung (EU) 2016/1012 können Zuchtverbände, die das Zuchtbuch führen, in das die Nachkommen des Spendertiers eingetragen werden soll, diese Angabe verlangen bei reinrassigen Zuchtrindern, -schweinen, -schafen, -ziegen und -equiden, die für die Entnahme von Eizellen verwendet werden.
- (<sup>5</sup>) Bei Bedarf weitere Blätter hinzufügen.
- (<sup>6</sup>) „Hauptabteilung“ oder „zusätzliche Abteilung“ angeben. Es können auch Angaben zu weiteren Generationen gemacht werden.
- (<sup>7</sup>) Wenn die Ergebnisse der Leistungsprüfung oder Zuchtwertschätzung auf einer Website zugänglich sind, kann auch direkt auf die entsprechende Website verwiesen werden.
- (<sup>8</sup>) Bei mehr als einer Eizelle pro Paillette oder anderem Behälter muss die Zahl der Eizellen eindeutig angegeben werden. Eine Paillette oder ein anderer Behälter darf nur Eizellen von einem einzigen reinrassigen Zuchttier enthalten.
- (<sup>9</sup>) Dabei muss es sich um einen zeichnungsberechtigten Vertreter der Zuchtstelle oder des amtlichen Dienstes des gemäß Artikel 34 der Verordnung (EU) 2016/1012 gelisteten Versandlandes oder einer von der Zuchtstelle gemäß Artikel 33 Absatz 1 der genannten Verordnung beauftragten Embryo-Erzeugungseinheit handeln.
- Die Tierzuchtbescheinigung ist in mindestens einer der Amtssprachen des Versandlandes und des Bestimmungsmitgliedstaats auszustellen.
  - Die Unterschrift muss sich farblich von der Druckfarbe der Bescheinigung absetzen.



## ABSCHNITT D

**Tierzuchtbescheinigung für die Verbringung von Embryonen reinrassiger Zuchttiere in die Union**

<b>Tierzuchtbescheinigung gemäß der Verordnung (EU) 2016/1012 für die Verbringung von Embryonen reinrassiger Zuchttiere der folgenden Arten in die Union:</b> <b>a) Rinder (<i>Bos taurus</i>, <i>Bos indicus</i>, <i>Bubalus bubalis</i>) <sup>(1)</sup></b> <b>b) Schweine (<i>Sus scrofa</i>) <sup>(1)</sup></b> <b>c) Schafe (<i>Ovis aries</i>) <sup>(1)</sup></b> <b>d) Ziegen (<i>Capra hircus</i>) <sup>(1)</sup></b> <b>e) Equiden (<i>Equus caballus</i> und <i>Equus asinus</i>) <sup>(1)</sup></b>		(Platz für ein Logo der ausstellenden Stelle oder Embryo-Entnahme- oder -Erzeugungseinheit)
		Bescheinigungsnummer <sup>(2)</sup>
A. Angaben zum reinrassigen weiblichen Spenderzuchttier		
1. Name der ausstellenden Zuchtstelle/Embryo-Erzeugungseinheit (Kontaktdaten und, soweit verfügbar, Angabe der Website)		
2. Name des Zuchtbuchs	3. Bezeichnung der Rasse des weiblichen Spendertiers	
4. Klasse innerhalb der Hauptabteilung, in die das weibliche Spendertier eingetragen ist <sup>(2)</sup>		
5. Zuchtbuchnummer des weiblichen Spendertiers		
6. Identifizierung des weiblichen Spendertiers <sup>(3)</sup>	7. Überprüfung der Identität <sup>(2)</sup> <sup>(4)</sup> <sup>(5)</sup>	
6.1. System	7.1. Methode	
6.2. Individuelle Identifizierungsnummer	7.2. Ergebnis	
6.3. Name <sup>(2)</sup>		
8. Geburtsdatum (im Format TT.MM.JJJJ) und Geburtsland des weiblichen Spendertiers		
9. Name, Anschrift und E-Mail-Adresse <sup>(2)</sup> des Züchters		
10. Name, Anschrift und E-Mail-Adresse <sup>(2)</sup> des Eigentümers		
11. Abstammung des weiblichen Spendertiers <sup>(5)</sup> <sup>(6)</sup>		
11.1. Vater Zuchtbuchnummer und -abteilung Name <sup>(2)</sup>	11.1.1. Großvater väterlicherseits Zuchtbuchnummer und -abteilung Name <sup>(2)</sup>	
	11.1.2. Großmutter väterlicherseits Zuchtbuchnummer und -abteilung Name <sup>(2)</sup>	

11.2. Mutter Zuchtbuchnummer und -abteilung Name <sup>(2)</sup>	11.2.1. Großvater mütterlicherseits Zuchtbuchnummer und -abteilung Name <sup>(2)</sup>
	11.2.2. Großmutter mütterlicherseits Zuchtbuchnummer und -abteilung Name <sup>(2)</sup>
12. Zusätzliche Angaben <sup>(2)</sup> <sup>(5)</sup> <sup>(7)</sup> 12.1. Ergebnisse von Leistungsprüfungen 12.2. Aktuelle Ergebnisse der letzten Zuchtwertschätzung vom ..... (Datum im Format TT.MM.JJJJ) 12.3. Genetische Defekte und Besonderheiten des weiblichen Spendertiers gemäß dem Zuchtprogramm 12.4. Sonstige zweckdienliche Angaben	
B. Angaben zum reinrassigen männlichen Spenderzuchttier	
13. Name der ausstellenden Zuchtstelle (Kontakt Daten und, soweit verfügbar, Angabe der Website)	
14. Name des Zuchtbuchs	15. Bezeichnung der Rasse des Samenspenders
16. Klasse innerhalb der Hauptabteilung, in die der Samenspender eingetragen ist <sup>(2)</sup>	
17. Zuchtbuchnummer des Samenspenders	
18. Identifizierung des Samenspenders <sup>(3)</sup> 18.1. System 18.2. Individuelle Identifizierungsnummer 18.3. Name <sup>(2)</sup>	19. Überprüfung der Identität <sup>(2)</sup> <sup>(4)</sup> <sup>(5)</sup> 19.1. Methode 19.2. Ergebnis
20. Geburtsdatum (im Format TT.MM.JJJJ) und Geburtsland des Samenspenders	
21. Name, Anschrift und E-Mail-Adresse <sup>(2)</sup> des Züchters	
22. Name, Anschrift und E-Mail-Adresse <sup>(2)</sup> des Eigentümers	
23. Abstammung des Samenspenders <sup>(5)</sup> <sup>(6)</sup>	

23.1. Vater Zuchtbuchnummer und -abteilung Name <sup>(2)</sup>	23.1.1. Großvater väterlicherseits Zuchtbuchnummer und -abteilung Name <sup>(2)</sup>					
	23.1.2. Großmutter väterlicherseits Zuchtbuchnummer und -abteilung Name <sup>(2)</sup>					
23.2. Mutter Zuchtbuchnummer und -abteilung Name <sup>(2)</sup>	23.2.1. Großvater mütterlicherseits Zuchtbuchnummer und -abteilung Name <sup>(2)</sup>					
	23.2.2. Großmutter mütterlicherseits Zuchtbuchnummer und -abteilung Name <sup>(2)</sup>					
24. Zusätzliche Angaben <sup>(2)</sup> <sup>(5)</sup> <sup>(7)</sup>						
24.1. Ergebnisse von Leistungsprüfungen						
24.2. Aktuelle Ergebnisse der letzten Zuchtwertschätzung vom ..... <i>(Datum im Format TT.MM.JJJJ)</i>						
24.3. Genetische Defekte und Besonderheiten des Samenspenders gemäß dem Zuchtprogramm						
24.4. Sonstige zweckdienliche Angaben						
C. Angaben zu den Embryonen						
25. Identifizierung der Embryonen						
Farbe der Pailletten oder anderen Behälter	Code auf den Pailletten oder anderen Behältern	Zahl der Pailletten oder anderen Behälter	Zahl der Embryonen <sup>(8)</sup>	Tag der Entnahme bzw. Erzeugung	Ort der Entnahme bzw. Erzeugung <i>(TT.MM.JJJJ)</i>	Sonstige <sup>(2)</sup> <sup>(9)</sup>
26. Embryo-Entnahme- oder -Erzeugungseinheit, von der die Embryonen kommen						
26.1. Name						
26.2. Anschrift						
26.3. Zulassungsnummer						
27. Name und Anschrift des Empfängers						

D. Angaben zum Ersatzmuttertier	
28.	Individuelle Identifizierungsnummer <sup>(3)</sup> des Ersatzmuttertiers <sup>(2)</sup>
29.1.	Ausgestellt in: ..... 29.2. am: .....
	(Ort) <span style="float: right;">(Datum)</span>
29.3.	Name und Funktion des/der Unterzeichnenden: ..... (Name und Funktion der unterzeichnenden Person <sup>(10)</sup> in Großbuchstaben)
29.4.	Unterschrift: .....
<p><sup>(1)</sup> Nichtzutreffendes streichen.</p> <p><sup>(2)</sup> Leer lassen, wenn nicht zutreffend.</p> <p><sup>(3)</sup> Gemäß den Rechtsvorschriften des Versandlandes über die Identifizierung und Registrierung von Tieren.</p> <p><sup>(4)</sup> Gemäß Artikel 22 Absatz 1 der Verordnung (EU) 2016/1012 erforderlich bei reinrassigen Zuchtrindern, -schafen, -ziegen und -equiden, die für die Entnahme von Samen für die künstliche Besamung verwendet werden. Gemäß Artikel 22 Absatz 2 der Verordnung (EU) 2016/1012 können Zuchtverbände, die das Zuchtbuch führen, in das die aus diesen Embryonen entstandenen Nachkommen eingetragen werden soll, diese Angabe verlangen bei reinrassigen Zuchtrindern, -schweinen, -schafen, -ziegen und -equiden, die für die Entnahme von Eizellen und Embryonen verwendet werden.</p> <p><sup>(5)</sup> Bei Bedarf weitere Blätter hinzufügen.</p> <p><sup>(6)</sup> „Hauptabteilung“ oder „zusätzliche Abteilung“ angeben. Es können auch Angaben zu weiteren Generationen gemacht werden.</p> <p><sup>(7)</sup> Wenn die Ergebnisse der Leistungsprüfung oder Zuchtwertschätzung auf einer Website zugänglich sind, kann auch direkt auf die entsprechende Website verwiesen werden.</p> <p><sup>(8)</sup> Bei mehr als einem Embryo pro Paillette oder anderem Behältnis muss die Zahl der Embryonen eindeutig angegeben werden. Eine Paillette oder ein anderer Behälter darf nur Embryonen enthalten, die dieselbe Abstammung haben.</p> <p><sup>(9)</sup> Gegebenenfalls können Angaben zu gesexten Embryonen gemacht werden.</p> <p><sup>(10)</sup> Dabei muss es sich um einen unterschriftsbefugten Vertreter der Zuchtstelle oder des amtlichen Dienstes des gemäß Artikel 34 der Verordnung (EU) 2016/1012 gelisteten Versandlandes oder einer von der Zuchtstelle gemäß Artikel 33 Absatz 1 der genannten Verordnung beauftragten Embryo-Entnahme- oder -Erzeugungseinheit handeln.</p> <p>— Die Tierzuchtbescheinigung ist in mindestens einer der Amtssprachen des Versandlandes und des Bestimmungsmitgliedstaats auszustellen.</p> <p>— Die Unterschrift muss sich farblich von der Druckfarbe der Bescheinigung absetzen.</p>	

## ANHANG IV

## MUSTER FÜR TIERZUCHTBESCHEINIGUNGEN FÜR DIE VERBRINGUNG VON HYBRIDZUCHTSCHWEINEN UND DEREN ZUCHTMATERIAL IN DIE UNION

## ABSCHNITT A

## Tierzuchtbescheinigung für die Verbringung von Hybridzuchtschweinen in die Union

<b>Tierzuchtbescheinigung gemäß der Verordnung (EU) 2016/1012 für die Verbringung von Hybridzuchtschweinen (<i>Sus scrofa</i>) <sup>(1)</sup> in die Union</b>		(Platz für ein Logo der ausstellenden Zuchtstelle)
		Bescheinigungsnummer <sup>(2)</sup>
1. Name der ausstellenden Zuchtstelle (Kontaktdaten und, soweit verfügbar, Angabe der Website)		
2. Name des Zuchtregisters	3. Name von Rasse <sup>(3)</sup> /Linie <sup>(3)</sup> /Kreuzung <sup>(3)</sup> des Hybridzuchtschweins	
4. Geschlecht des Tiers		
5. Zuchtregisternummer des Tiers		
6. Identifizierung des Tiers <sup>(4)</sup>	7. Überprüfung der Identität <sup>(2)</sup> <sup>(5)</sup> <sup>(6)</sup>	
6.1. System	7.1. Methode	
6.2. Individuelle Identifizierungsnummer	7.2. Ergebnis	
6.3. Name <sup>(2)</sup>		
8. Geburtsdatum (im Format TT.MM.JJJJ) und Geburtsland des Tiers		
9. Name, Anschrift und E-Mail-Adresse <sup>(2)</sup> des Züchters		
10. Name, Anschrift und E-Mail-Adresse <sup>(2)</sup> des Eigentümers		
11. Abstammung des Hybridzuchtschweins <sup>(6)</sup>		
11.1. Vater Zuchtregisternummer Rasse <sup>(3)</sup> /Linie <sup>(3)</sup> /Kreuzung <sup>(3)</sup> Name <sup>(2)</sup>	11.1.1. Großvater väterlicherseits Zuchtregisternummer Rasse <sup>(3)</sup> /Linie <sup>(3)</sup> /Kreuzung <sup>(3)</sup> Name <sup>(2)</sup>	
	11.1.2. Großmutter väterlicherseits Zuchtregisternummer Rasse <sup>(3)</sup> /Linie <sup>(3)</sup> /Kreuzung <sup>(3)</sup> Name <sup>(2)</sup>	

<p>11.2. Mutter Zuchtregisternummer Rasse <sup>(3)</sup>/Linie <sup>(3)</sup>/Kreuzung <sup>(3)</sup> Name <sup>(2)</sup></p>	<p>11.2.1. Großvater mütterlicherseits Zuchtregisternummer Rasse <sup>(3)</sup>/Linie <sup>(3)</sup>/Kreuzung <sup>(3)</sup> Name <sup>(2)</sup></p>
	<p>11.2.2. Großmutter mütterlicherseits Zuchtregisternummer Rasse <sup>(3)</sup>/Linie <sup>(3)</sup>/Kreuzung <sup>(3)</sup> Name <sup>(2)</sup></p>
<p>12. Zusätzliche Angaben <sup>(2)</sup> <sup>(6)</sup> <sup>(7)</sup></p> <p>12.1. Ergebnisse von Leistungsprüfungen</p> <p>12.2. Aktuelle Ergebnisse der letzten Zuchtwertschätzung vom ..... <i>(Datum im Format TT.MM.JJJJ)</i></p> <p>12.3. Genetische Defekte und Besonderheiten des Tiers gemäß dem Zuchtprogramm</p> <p>12.4. Sonstige zweckdienliche Angaben</p>	
<p>13. Besamung <sup>(3)</sup>/Anpaarung <sup>(3)</sup> <sup>(2)</sup> <sup>(8)</sup></p> <p>13.1. Datum <i>(im Format TT.MM.JJJJ)</i></p> <p>13.2. Identifizierung des Samenspenders</p> <p>13.2.1. Individuelle Identifizierungsnummer <sup>(4)</sup></p> <p>13.2.2. Name <sup>(2)</sup></p> <p>13.2.3. System zur Identitätsüberprüfung und Ergebnis <sup>(5)</sup></p>	
<p>14. Name des Zuchtverbands <sup>(3)</sup>/der zuständigen Behörde <sup>(3)</sup>/des Zuchtunternehmens <sup>(3)</sup> von dem/der das Zuchtbuch <sup>(3)</sup>/Zuchtregister <sup>(3)</sup> geführt wird, in das das reinrassige Zuchtschwein eingetragen <sup>(3)</sup>/raufgenommen <sup>(3)</sup> werden soll <i>(Kontaktdaten und, soweit verfügbar, Angabe der Website)</i></p>	
<p>15.1. Ausgestellt in: ..... 15.2. am: ..... <i>(Ort) (Datum)</i></p> <p>15.3. Name und Funktion des/der Unterzeichnenden: ..... <i>(Name und Funktion der unterzeichnenden Person <sup>(10)</sup> in Großbuchstaben)</i></p> <p>15.4. Unterschrift: .....</p>	

- (<sup>1</sup>) Für eine Gruppe reinrassiger Hybridzuchtschweine kann eine einzige Zuchtbescheinigung ausgestellt werden, wenn diese Hybridzuchtschweine gleichaltrig sind und dieselbe genetische Mutter und denselben genetischen Vater haben und in den Ziffern 4, 5, 6.2, 12 und gegebenenfalls 13 Angaben zu jedem einzelnen Tier gemacht werden.
- (<sup>2</sup>) Leer lassen, wenn nicht zutreffend.
- (<sup>3</sup>) Nichtzutreffendes streichen.
- (<sup>4</sup>) Gemäß den Rechtsvorschriften des Versandlandes über die Identifizierung und Registrierung von Tieren.
- (<sup>5</sup>) Gemäß Artikel 22 Absatz 2 der Verordnung (EU) 2016/1012 kann diese Angabe bei Hybridzuchtschweinen, die für die Entnahme von Samen für die künstliche Besamung oder für die Entnahme von Eizellen und Embryonen verwendet werden, durch Zuchtunternehmen verlangt werden, die das Zuchtregister führen, in das das Tier aufgenommen werden soll.
- (<sup>6</sup>) Bei Bedarf weitere Blätter hinzufügen.
- (<sup>7</sup>) Wenn die Ergebnisse der Leistungsprüfung oder Zuchtwertschätzung auf einer Website zugänglich sind, kann auch direkt auf die entsprechende Website verwiesen werden.
- (<sup>8</sup>) Angabe bei trächtigen Tieren erforderlich. Kann auch in einem gesonderten Dokument enthalten sein.
- (<sup>9</sup>) Nur bei reinrassigen Zuchtschweinen unterschiedlicher Rassen oder Linien, die in einem Zuchtregister für Hybridzuchtschweine aufgenommen sind.
- (<sup>10</sup>) Dabei muss es sich um einen zeichnungsberechtigten Vertreter der Zuchtstelle oder des amtlichen Dienstes des gemäß Artikel 34 der Verordnung (EU) 2016/1012 gelisteten Versandlandes handeln.
- Die Tierzuchtbescheinigung ist in mindestens einer der Amtssprachen des Versandlandes und des Bestimmungsmitgliedstaats auszustellen.
- Die Unterschrift muss sich farblich von der Druckfarbe der Bescheinigung absetzen.

## ABSCHNITT B

## Tierzuchtbescheinigung für die Verbringung des Samens von Hybridzuchtschweinen in die Union

<b>Tierzuchtbescheinigung gemäß der Verordnung (EU) 2016/1012 für die Verbringung des Samens von Hybridzuchtschweinen (<i>Sus scrofa</i>) in die Union</b>		(Platz für ein Logo des/der ausstellenden Zuchtstelle, Besamungsstation oder Samendepots)
		Bescheinigungsnummer <sup>(1)</sup>
A. Angaben zum samenspendenden Hybridzuchteber		
1. Name der/des ausstellenden Zuchtstelle/Besamungsstation/Samendepots (Kontakt Daten und, soweit verfügbar, Angabe der Website)		
2. Name des Zuchtregisters	3. Rasse <sup>(2)</sup> /Linie <sup>(2)</sup> /Kreuzung <sup>(2)</sup>	
4. Zuchtregisternummer des Samenspenders		
5. Identifizierung des Samenspenders <sup>(3)</sup>	6. Überprüfung der Identität <sup>(1)</sup> <sup>(4)</sup> <sup>(5)</sup>	
5.1. System	6.1. Methode	
5.2. Individuelle Identifizierungsnummer	6.2. Ergebnis	
5.3. Name <sup>(1)</sup>		
7. Geburtsdatum (im Format TT.MM.JJJJ) und Geburtsland des Samenspenders		
8. Name, Anschrift und E-Mail-Adresse <sup>(1)</sup> des Züchters		
9. Name, Anschrift und E-Mail-Adresse <sup>(1)</sup> des Eigentümers		
10. Abstammung des Samenspenders <sup>(5)</sup>		
10.1. Vater Zuchtregisternummer Rasse <sup>(2)</sup> /Linie <sup>(2)</sup> /Kreuzung <sup>(2)</sup> Name <sup>(1)</sup>	10.1.1. Großvater väterlicherseits Zuchtregisternummer Rasse <sup>(2)</sup> /Linie <sup>(2)</sup> /Kreuzung <sup>(2)</sup> Name <sup>(1)</sup>	
	10.1.2. Großmutter väterlicherseits Zuchtregisternummer Rasse <sup>(2)</sup> /Linie <sup>(2)</sup> /Kreuzung <sup>(2)</sup> Name <sup>(1)</sup>	



<p>10.2. Mutter Zuchtregisternummer Rasse <sup>(2)</sup>/Linie <sup>(2)</sup>/Kreuzung <sup>(2)</sup> Name <sup>(1)</sup></p>	<p>10.2.1. Großvater mütterlicherseits Zuchtregisternummer Rasse <sup>(2)</sup>/Linie <sup>(2)</sup>/Kreuzung <sup>(2)</sup> Name <sup>(1)</sup></p> <p>10.2.2. Großmutter mütterlicherseits Zuchtregisternummer Rasse <sup>(2)</sup>/Linie <sup>(2)</sup>/Kreuzung <sup>(2)</sup> Name <sup>(1)</sup></p>				
<p>11. Zusätzliche Angaben <sup>(1)</sup> <sup>(5)</sup> <sup>(6)</sup></p> <p>11.1. Ergebnisse von Leistungsprüfungen</p> <p>11.2. Aktuelle Ergebnisse der letzten Zuchtwertschätzung vom ..... <i>(Datum im Format TT.MM.JJJJ)</i></p> <p>11.3. Genetische Defekte und Besonderheiten des Samenspenders gemäß dem Zuchtprogramm</p> <p>11.4. Sonstige zweckdienliche Angaben</p>					
<p>B. Angaben zu dem Samen</p>					
<p>13. Identifizierungssystem</p>					
<p>Farbe der Pailletten oder anderen Behälter</p>	<p>Code auf den Pailletten oder anderen Behältern</p>	<p>Zahl der Pailletten oder anderen Behälter <sup>(7)</sup></p>	<p>Entnahmeort</p>	<p>Entnahmedatum <i>(TT.MM.JJJJ)</i></p>	<p>Sonstige <sup>(1)</sup> <sup>(8)</sup></p>
<p>14. Versand-Besamungsstation oder -Samendepot</p> <p>14.1. Name</p> <p>14.2. Anschrift</p> <p>14.3. Zulassungsnummer</p>					
<p>15. Name und Anschrift des Empfängers</p>					
<p>16. Name und Anschrift des Zuchtunternehmens <sup>(2)</sup> oder der von diesem für die Durchführung von Prüfungen <sup>(1)</sup> <sup>(9)</sup> benannten dritten Stelle <sup>(2)</sup></p>					
<p>17.1. Ausgestellt in: ..... <i>(Ort)</i></p>			<p>17.2. am: ..... <i>(Datum)</i></p>		
<p>17.3. Name und Funktion des/der Unterzeichnenden: ..... <i>(Name und Funktion der unterzeichnenden Person <sup>(10)</sup> in Großbuchstaben)</i></p>					
<p>17.4. Unterschrift: .....</p>					

- (<sup>1</sup>) Leer lassen, wenn nicht zutreffend.
  - (<sup>2</sup>) Nichtzutreffendes streichen.
  - (<sup>3</sup>) Gemäß den Rechtsvorschriften des Versandlandes über die Identifizierung und Registrierung von Tieren.
  - (<sup>4</sup>) Gemäß Artikel 22 Absatz 2 der Verordnung (EU) 2016/1012 können die Zuchtunternehmen, die das Zuchtregister führen, in das die Nachkommen des Samenspenders aufgenommen werden sollen, diese Angabe bei Hybridzuchtschweinen verlangen, die für die Entnahme von Samen für die künstliche Besamung verwendet werden.
  - (<sup>5</sup>) Bei Bedarf weitere Blätter hinzufügen.
  - (<sup>6</sup>) Wenn die Ergebnisse der Leistungsprüfung oder Zuchtwertschätzung auf einer Website zugänglich sind, kann auch direkt auf die entsprechende Website verwiesen werden.
  - (<sup>7</sup>) Eine Paillette oder ein anderer Behälter darf nur den Samen von einem einzigen Hybridzuchtschwein enthalten.
  - (<sup>8</sup>) Gegebenenfalls können Angaben zu gesextem Samen gemacht werden.
  - (<sup>9</sup>) Für Samen, der für die Leistungsprüfung oder Zuchtwertschätzung von Hybridzuchtschweinen vorgesehen ist, die keiner Leistungsprüfung oder Zuchtwertschätzung unterzogen wurden, in Übereinstimmung mit den mengenmäßigen Beschränkungen gemäß Artikel 24 Absatz 1 Buchstabe d der Verordnung (EU) 2016/1012.
  - (<sup>10</sup>) Dabei muss es sich um einen unterschrittsbefugten Vertreter der Zuchtstelle oder des amtlichen Dienstes des gemäß Artikel 34 der Verordnung (EU) 2016/1012 gelisteten Versandlandes oder einer/eines von der Zuchtstelle gemäß Artikel 33 Absatz 1 der genannten Verordnung beauftragten Besamungsstation bzw. Samendepots handeln.
- Die Tierzuchtbescheinigung ist in mindestens einer der Amtssprachen des Versandlandes und des Bestimmungsmitgliedstaats auszustellen.
  - Die Unterschrift muss sich farblich von der Druckfarbe der Bescheinigung absetzen.

## ABSCHNITT C

**Tierzuchtbescheinigung für die Verbringung von Eizellen von Hybridzuchtschweinen in die Union**

<b>Tierzuchtbescheinigung gemäß der Verordnung (EU) 2016/1012 für die Verbringung von Eizellen von Hybridzuchtschweinen (<i>Sus scrofa</i>) in die Union</b>		(Platz für ein Logo der ausstellenden Zuchtstelle oder Embryo-Erzeugungseinheit)
		Bescheinigungsnummer <sup>(1)</sup>
A. Angaben zur weiblichen Spender-Hybridzuchtsau		
1. Name der ausstellenden Zuchtstelle/Embryo-Erzeugungseinheit (Kontaktdaten und, soweit verfügbar, Angabe der Website)		
2. Name des Zuchtregisters	3. Rasse <sup>(2)</sup> /Linie <sup>(2)</sup> /Kreuzung <sup>(2)</sup>	
4. Zuchtregisternummer des weiblichen Spendertiers		
5. Identifizierung des weiblichen Spendertiers <sup>(3)</sup>	6. Überprüfung der Identität <sup>(1)</sup> <sup>(4)</sup> <sup>(5)</sup>	
5.1. System	6.1. Methode	
5.2. Individuelle Identifizierungsnummer	6.2. Ergebnis	
5.3. Tiergesundheits-Identifizierungsnummer		
5.4. Name <sup>(1)</sup>		
7. Geburtsdatum (im Format TT.MM.JJJJ) und Geburtsland des weiblichen Spendertiers		
8. Name, Anschrift und E-Mail-Adresse <sup>(1)</sup> des Züchters		
9. Name, Anschrift und E-Mail-Adresse <sup>(1)</sup> des Eigentümers		
10. Abstammung des weiblichen Spendertiers <sup>(5)</sup>		
10.1. Vater Zuchtregisternummer Rasse <sup>(2)</sup> /Linie <sup>(2)</sup> /Kreuzung <sup>(2)</sup> Name <sup>(1)</sup>	10.1.1. Großvater väterlicherseits Zuchtregisternummer Rasse <sup>(2)</sup> /Linie <sup>(2)</sup> /Kreuzung <sup>(2)</sup> Name <sup>(1)</sup>	
	10.1.2. Großmutter väterlicherseits Zuchtregisternummer Rasse <sup>(2)</sup> /Linie <sup>(2)</sup> /Kreuzung <sup>(2)</sup> Name <sup>(1)</sup>	

10.2. Mutter Zuchtregisternummer Rasse <sup>(2)</sup> /Linie <sup>(2)</sup> /Kreuzung <sup>(2)</sup> Name <sup>(1)</sup>		10.2.1. Großvater mütterlicherseits Zuchtregisternummer Rasse <sup>(2)</sup> /Linie <sup>(2)</sup> /Kreuzung <sup>(2)</sup> Name <sup>(1)</sup>				
		10.2.2. Großmutter mütterlicherseits Zuchtregisternummer Rasse <sup>(2)</sup> /Linie <sup>(2)</sup> /Kreuzung <sup>(2)</sup> Name <sup>(1)</sup>				
11. Zusätzliche Angaben <sup>(1)</sup> <sup>(5)</sup> <sup>(6)</sup>						
11.1. Ergebnisse von Leistungsprüfungen						
12.2. Aktuelle Ergebnisse der letzten Zuchtwertschätzung vom ..... (Datum im Format TT.MM.JJJJ)						
12.3. Genetische Defekte und Besonderheiten des weiblichen Spendertiers gemäß dem Zuchtprogramm						
12.4. Sonstige zweckdienliche Angaben						
B. Angaben zu den Eizellen						
13. Identifizierung der Eizellen						
Farbe der Pailletten oder anderen Behälter	Code auf den Pailletten oder anderen Behältern	Zahl der Pailletten oder anderen Behälter	Zahl der Eizellen <sup>(7)</sup>	Entnahmeort	Entnahmedatum (TT.MM.JJJJ)	Sonstige <sup>(1)</sup>
14. Embryo-Entnahme- oder -Erzeugungseinheit, von der die Eizellen kommen						
14.1. Name						
14.2. Anschrift						
14.3. Zulassungsnummer						
15. Name und Anschrift des Empfängers						
16.1. Ausgestellt in: .....			16.2. am: .....			
(Ort)			(Datum)			
16.3. Name und Funktion des/der Unterzeichnenden: .....						
(Name und Funktion der unterzeichnenden Person <sup>(8)</sup> in Großbuchstaben)						
16.4. Unterschrift: .....						

- (<sup>1</sup>) Leer lassen, wenn nicht zutreffend.
  - (<sup>2</sup>) Nichtzutreffendes streichen.
  - (<sup>3</sup>) Gemäß den Rechtsvorschriften des Versandlandes über die Identifizierung und Registrierung von Tieren.
  - (<sup>4</sup>) Gemäß Artikel 22 Absatz 2 der Verordnung (EU) 2016/1012 können die Zuchtunternehmen, die das Zuchtregister führen, in das die Nachkommen des Spendertiers aufgenommen werden sollen, diese Angabe bei Hybridzuchtschweinen verlangen, die für die Entnahme von Eizellen verwendet werden.
  - (<sup>5</sup>) Bei Bedarf weitere Blätter hinzufügen.
  - (<sup>6</sup>) Wenn die Ergebnisse der Leistungsprüfung oder Zuchtwertschätzung auf einer Website zugänglich sind, kann auch direkt auf die entsprechende Website verwiesen werden.
  - (<sup>7</sup>) Bei mehr als einer Eizelle pro Paillette oder anderem Behälter muss die Zahl der Eizellen eindeutig angegeben werden. Eine Paillette oder ein anderer Behälter darf nur Eizellen von einem einzigen Hybridzuchtschwein enthalten.
  - (<sup>8</sup>) Dabei muss es sich um einen unterschiftsbefugten Vertreter der Zuchtstelle oder des amtlichen Dienstes des gemäß Artikel 34 der Verordnung (EU) 2016/1012 gelisteten Versandlandes oder einer von der Zuchtstelle gemäß Artikel 33 Absatz 1 der genannten Verordnung beauftragten Embryo-Erzeugungseinheit handeln.
- Die Tierzuchtbescheinigung ist in mindestens einer der Amtssprachen des Versandlandes und des Bestimmungsmitgliedstaats auszustellen.
  - Die Unterschrift muss sich farblich von der Druckfarbe der Bescheinigung absetzen.

## ABSCHNITT D

**Tierzuchtbescheinigung für die Verbringung von Embryonen von Hybridzuchtschweinen in die Union**

<b>Tierzuchtbescheinigung gemäß der Verordnung (EU) 2016/1012 für die Verbringung von Embryonen von Hybridzuchtschweinen (<i>Sus scrofa</i>) in die Union</b>		(Platz für ein Logo der ausstellenden Zuchtstelle oder Embryo-Entnahme- oder -Erzeugungseinheit)
		Bescheinigungsnummer <sup>(1)</sup>
A. Angaben zur weiblichen Spender-Hybridzuchtsau		
1. Name der ausstellenden Zuchtstelle/Embryo-Entnahme- oder -Erzeugungseinheit (Kontaktinformationen und, soweit verfügbar, Angabe der Website)		
2. Name des Zuchtregisters	3. Rasse <sup>(2)</sup> /Linie <sup>(2)</sup> /Kreuzung <sup>(2)</sup>	
4. Zuchtregisternummer des weiblichen Spendertiers		
5. Identifizierung des weiblichen Spendertiers <sup>(3)</sup>	6. Überprüfung der Identität <sup>(1)</sup> <sup>(4)</sup> <sup>(5)</sup>	
5.1. System	6.1. Methode	
5.2. Individuelle Identifizierungsnummer	6.2. Ergebnis	
5.3. Name <sup>(1)</sup>		
7. Geburtsdatum (im Format TT.MM.JJJJ) und Geburtsland des weiblichen Spendertiers		
8. Name, Anschrift und E-Mail-Adresse <sup>(1)</sup> des Züchters		
9. Name, Anschrift und E-Mail-Adresse <sup>(1)</sup> des Eigentümers		
10. Abstammung des weiblichen Spendertiers <sup>(5)</sup>		
10.1. Vater Zuchtregisternummer Rasse <sup>(2)</sup> /Linie <sup>(2)</sup> /Kreuzung <sup>(2)</sup> Name <sup>(1)</sup>	10.1.1. Großvater väterlicherseits Zuchtregisternummer Rasse <sup>(2)</sup> /Linie <sup>(2)</sup> /Kreuzung <sup>(2)</sup> Name <sup>(1)</sup>	
	10.1.2. Großmutter väterlicherseits Zuchtregisternummer Rasse <sup>(2)</sup> /Linie <sup>(2)</sup> /Kreuzung <sup>(2)</sup> Name <sup>(1)</sup>	

10.2. Mutter Zuchtregisternummer Rasse <sup>(2)</sup> /Linie <sup>(2)</sup> /Kreuzung <sup>(2)</sup> Name <sup>(1)</sup>	10.2.1. Großvater mütterlicherseits Zuchtregisternummer Rasse <sup>(2)</sup> /Linie <sup>(2)</sup> /Kreuzung <sup>(2)</sup> Name <sup>(1)</sup>
	10.2.2. Großmutter mütterlicherseits Zuchtregisternummer Rasse <sup>(2)</sup> /Linie <sup>(2)</sup> /Kreuzung <sup>(2)</sup> Name <sup>(1)</sup>
12. Zusätzliche Angaben <sup>(1)</sup> <sup>(6)</sup> <sup>(7)</sup>	
12.1. Ergebnisse von Leistungsprüfungen	
12.2. Aktuelle Ergebnisse der letzten Zuchtwertschätzung vom ..... (Datum im Format TT.MM.JJJJ)	
12.3. Genetische Defekte und Besonderheiten des weiblichen Spendertiers gemäß dem Zuchtprogramm	
12.4. Sonstige zweckdienliche Angaben	
B. Angaben zum samenspendenden Hybridzuchteber	
13. Name der ausstellenden Zuchtstelle (Kontakt Daten und, soweit verfügbar, Angabe der Website)	
14. Name des Zuchtregisters	15. Rasse <sup>(2)</sup> /Linie <sup>(2)</sup> /Kreuzung <sup>(2)</sup>
16. Zuchtregisternummer des Samenspenders	
17. Identifizierung des Samenspenders <sup>(3)</sup>	18. Überprüfung der Identität <sup>(1)</sup> <sup>(4)</sup> <sup>(5)</sup>
17.1. System	18.1. Methode
17.2. Individuelle Identifizierungsnummer	18.2. Ergebnis
17.3. Name <sup>(1)</sup>	
19. Geburtsdatum (im Format TT.MM.JJJJ) und Geburtsland des Samenspenders	
20. Name, Anschrift und E-Mail-Adresse <sup>(1)</sup> des Züchters	
21. Name, Anschrift und E-Mail-Adresse <sup>(1)</sup> des Eigentümers	
22. Abstammung des Samenspenders <sup>(5)</sup>	
22.1. Vater Zuchtregisternummer Rasse <sup>(2)</sup> /Linie <sup>(2)</sup> /Kreuzung <sup>(2)</sup> Name <sup>(1)</sup>	22.1.1. Großvater väterlicherseits Zuchtregisternummer Rasse <sup>(2)</sup> /Linie <sup>(2)</sup> /Kreuzung <sup>(2)</sup> Name <sup>(1)</sup>
	22.1.2. Großmutter väterlicherseits Zuchtregisternummer Rasse <sup>(2)</sup> /Linie <sup>(2)</sup> /Kreuzung <sup>(2)</sup> Name <sup>(1)</sup>

22.2. Mutter Zuchtregisternummer Rasse <sup>(2)</sup> /Linie <sup>(2)</sup> /Kreuzung <sup>(2)</sup> Name <sup>(1)</sup>	22.2.1. Großvater mütterlicherseits Zuchtregisternummer Rasse <sup>(2)</sup> /Linie <sup>(2)</sup> /Kreuzung <sup>(2)</sup> Name <sup>(1)</sup>					
	22.2.2. Großmutter mütterlicherseits Zuchtregisternummer Rasse <sup>(2)</sup> /Linie <sup>(2)</sup> /Kreuzung <sup>(2)</sup> Name <sup>(1)</sup>					
23. Zusätzliche Angaben <sup>(1)</sup> <sup>(5)</sup> <sup>(6)</sup>						
23.1. Ergebnisse von Leistungsprüfungen						
23.2. Aktuelle Ergebnisse der letzten Zuchtwertschätzung vom ..... (Datum im Format TT.MM.JJJJ)						
23.3. Genetische Defekte und Besonderheiten des Samenspenders gemäß dem Zuchtprogramm						
23.4. Sonstige zweckdienliche Angaben						
C. Angaben zu den Embryonen						
24. Identifizierung der Embryonen						
Farbe der Pailletten oder anderen Behälter	Code auf den Pailletten oder anderen Behältern	Zahl der Pailletten oder anderen Behälter	Zahl der Embryonen <sup>(7)</sup>	Tag der Entnahme bzw. Erzeugung	Ort der Entnahme bzw. Erzeugung (TT.MM.JJJJ)	Sonstige <sup>(1)</sup> <sup>(8)</sup>
25. Embryo-Entnahme- oder -Erzeugungseinheit, von der die Embryonen kommen						
25.1. Name						
25.2. Anschrift						
25.3. Zulassungsnummer						
26. Name und Anschrift des Empfängers						



D. <i>Angaben zum Ersatzmuttertier</i>	
27.	Individuelle Identifizierungsnummer <sup>(3)</sup> des Ersatzmuttertiers <sup>(1)</sup>
28.1.	Ausgestellt in: ..... 28.2. am: .....
	(Ort) <span style="float: right;">(Datum)</span>
28.3.	Name und Funktion des/der Unterzeichnenden: ..... <div style="text-align: center;"><i>(Name und Funktion der unterzeichnenden Person <sup>(9)</sup> in Großbuchstaben)</i></div>
28.4.	Unterschrift: .....
<p><sup>(1)</sup> Leer lassen, wenn nicht zutreffend.</p> <p><sup>(2)</sup> Nichtzutreffendes streichen.</p> <p><sup>(3)</sup> Gemäß den Rechtsvorschriften des Versandlandes über die Identifizierung und Registrierung von Tieren.</p> <p><sup>(4)</sup> Gemäß Artikel 22 Absatz 2 der Verordnung (EU) 2016/1012 kann das Zuchtunternehmen, das das Zuchtregister führt, in das die aus diesen Embryonen entstandenen Nachkommen aufgenommen werden sollen, diese Angabe bei Hybridzuchtschweinen verlangen, die für die Entnahme von Embryonen verwendet werden.</p> <p><sup>(5)</sup> Bei Bedarf weitere Blätter hinzufügen.</p> <p><sup>(6)</sup> Wenn die Ergebnisse der Leistungsprüfung oder Zuchtwertschätzung auf einer Website zugänglich sind, kann auch direkt auf die entsprechende Website verwiesen werden.</p> <p><sup>(7)</sup> Bei mehr als einem Embryo pro Paillette oder anderem Behältnis muss die Zahl der Embryonen eindeutig angegeben werden. Eine Paillette oder ein anderer Behälter darf nur Embryonen enthalten, die dieselbe Abstammung haben.</p> <p><sup>(8)</sup> Gegebenenfalls können Angaben zu gesexten Embryonen gemacht werden.</p> <p><sup>(9)</sup> Dabei muss es sich um einen zeichnungsberechtigten Vertreter der Zuchtstelle oder des amtlichen Dienstes des gemäß Artikel 34 der Verordnung (EU) 2016/1012 gelisteten Versandlandes oder einer von der Zuchtstelle gemäß Artikel 33 Absatz 1 der genannten Verordnung beauftragten Embryo-Entnahme- oder -Erzeugungseinheit handeln.</p> <p>— Die Tierzuchtbescheinigung ist in mindestens einer der Amtssprachen des Versandlandes und des Bestimmungsmitgliedstaats auszustellen.</p> <p>— Die Unterschrift muss sich farblich von der Druckfarbe der Bescheinigung absetzen.</p>	





ISSN 1977-0642 (elektronische Ausgabe)  
ISSN 1725-2539 (Papierausgabe)



**Amt für Veröffentlichungen der Europäischen Union**  
2985 Luxemburg  
LUXEMBURG

**DE**