

Dieser Text dient lediglich zu Informationszwecken und hat keine Rechtswirkung. Die EU-Organe übernehmen keine Haftung für seinen Inhalt. Verbindliche Fassungen der betreffenden Rechtsakte einschließlich ihrer Präambeln sind nur die im Amtsblatt der Europäischen Union veröffentlichten und auf EUR-Lex verfügbaren Texte. Diese amtlichen Texte sind über die Links in diesem Dokument unmittelbar zugänglich

► **B** **DURCHFÜHRUNGSVERORDNUNG (EU) Nr. 577/2013 DER KOMMISSION**
vom 28. Juni 2013

zu den Muster-Identifizierungsdokumenten für die Verbringung von Hunden, Katzen und Frettchen zu anderen als Handelszwecken, zur Erstellung der Listen der Gebiete und Drittländer sowie zur Festlegung der Anforderungen an Format, Layout und Sprache der Erklärungen zur Bestätigung der Einhaltung bestimmter Bedingungen gemäß der Verordnung (EU) Nr. 576/2013 des Europäischen Parlaments und des Rates

(Text von Bedeutung für den EWR)

(ABl. L 178 vom 28.6.2013, S. 109)

Geändert durch:

		Amtsblatt		
		Nr.	Seite	Datum
► <u>M1</u>	Durchführungsverordnung (EU) Nr. 1219/2014 der Kommission vom 13. November 2014	L 329	23	14.11.2014
► <u>M2</u>	Durchführungsverordnung (EU) 2016/561 der Kommission vom 11. April 2016	L 96	26	12.4.2016

Berichtigt durch:

- **C1** Berichtigung, ABl. L 16 vom 21.1.2014, S. 70 (577/2013)
- **C2** Berichtigung, ABl. L 59 vom 28.2.2014, S. 47 (577/2013)
- **C3** Berichtigung, ABl. L 188 vom 13.7.2016, S. 28 (577/2013)
- **C4** Berichtigung, ABl. L 215 vom 10.8.2016, S. 37 (2016/561)



DURCHFÜHRUNGSVERORDNUNG (EU) Nr. 577/2013 DER KOMMISSION

vom 28. Juni 2013

zu den Muster-Identifizierungsdokumenten für die Verbringung von Hunden, Katzen und Frettchen zu anderen als Handelszwecken, zur Erstellung der Listen der Gebiete und Drittländer sowie zur Festlegung der Anforderungen an Format, Layout und Sprache der Erklärungen zur Bestätigung der Einhaltung bestimmter Bedingungen gemäß der Verordnung (EU) Nr. 576/2013 des Europäischen Parlaments und des Rates

(Text von Bedeutung für den EWR)

Artikel 1

Anforderungen an Format, Layout und Sprache der Erklärungen gemäß den Artikeln 7, 11 und 12 der Verordnung (EU) Nr. 576/2013

(1) Die Erklärungen gemäß Artikel 7 Absatz 2 Buchstabe a und Artikel 11 Absatz 2 der Verordnung (EU) Nr. 576/2013 müssen dem in Anhang I Teil 1 der vorliegenden Verordnung festgelegten Format und Layout entsprechen und die in Teil 3 des genannten Anhangs vorgeschriebenen Sprachanforderungen erfüllen.

(2) Die Erklärung gemäß Artikel 12 Absatz 1 Buchstabe c der Verordnung (EU) Nr. 576/2013 muss dem in Anhang I Teil 2 der vorliegenden Verordnung festgelegten Format und Layout entsprechen und die in Teil 3 des genannten Anhangs vorgeschriebenen Sprachanforderungen erfüllen.

Artikel 2

Listen der Gebiete und Drittländer gemäß Artikel 13 der Verordnung (EU) Nr. 576/2013

(1) Die Liste der Gebiete und Drittländer gemäß Artikel 13 Absatz 1 der Verordnung (EU) Nr. 576/2013 ist in Anhang II Teil 1 der vorliegenden Verordnung festgelegt.

(2) Die Liste der Gebiete und Drittländer gemäß Artikel 13 Absatz 2 der Verordnung (EU) Nr. 576/2013 ist in Anhang II Teil 2 der vorliegenden Verordnung festgelegt.

Artikel 3

Musterausweis für die Verbringung von Hunden, Katzen oder Frettchen zu anderen als Handelszwecken

(1) ►C3 Der Ausweis gemäß Artikel 21 Absatz 1 der Verordnung (EU) Nr. 576/2013 muss dem in Anhang III Teil 1 der vorliegenden Verordnung festgelegten Muster entsprechen und die in Teil 2 des genannten Anhangs vorgeschriebenen zusätzlichen Anforderungen erfüllen. ◀

(2) Abweichend von Absatz 1 müssen gemäß Artikel 27 Buchstabe a der Verordnung (EU) Nr. 576/2013 solche Ausweise, die in einem der in Anhang II Teil 1 der vorliegenden Verordnung gelisteten Gebiete oder Drittländer ausgestellt werden, dem Muster in Anhang III Teil 3 der vorliegenden Verordnung entsprechen und die zusätzlichen Anforderungen gemäß Teil 4 des genannten Anhangs erfüllen.

▼B

Artikel 4

Tiergesundheitsbescheinigung für die Verbringung von Hunden, Katzen oder Frettchen zu anderen als Handelszwecken in die Union

Die Tiergesundheitsbescheinigung gemäß Artikel 25 Absatz 1 der Verordnung (EU) Nr. 576/2013 muss

- a) dem Muster in Anhang IV Teil 1 der vorliegenden Verordnung entsprechen;
- b) vollständig ausgefüllt und gemäß den Erläuterungen in Teil 2 des genannten Anhangs ausgestellt sein;
- c) durch die schriftliche Erklärung gemäß Artikel 25 Absatz 3 der Verordnung (EU) Nr. 576/2013 ergänzt sein, die dem Muster in Teil 3 Abschnitt A des genannten Anhangs entspricht und die zusätzlichen Anforderungen in Teil 3 Abschnitt B des genannten Anhangs erfüllt.

Artikel 5

Aufhebungen

Die Entscheidungen 2003/803/EG, 2004/839/EG und 2005/91/EG werden aufgehoben.

Artikel 6

Inkrafttreten und Geltungsbeginn

Diese Verordnung tritt am zwanzigsten Tag nach ihrer Veröffentlichung im *Amtsblatt der Europäischen Union* in Kraft.

Sie gilt ab dem 29. Dezember 2014.

Diese Verordnung ist in allen ihren Teilen verbindlich und gilt unmittelbar in jedem Mitgliedstaat.



ANHANG I

Anforderungen an Format, Layout und Sprache der Erklärungen
gemäß Artikel 7 Absatz 2 Buchstabe a, Artikel 11 Absatz 2 Buchstabe a und
Artikel 12 Absatz 1 Buchstabe c der Verordnung (EU) Nr. 576/2013

TEIL 1

Format und Layout der Erklärung gemäß Artikel 7 Absatz 2 Buchstabe a
und Artikel 11 Absatz 2 Buchstabe a der Verordnung (EU) Nr. 576/2013

ERKLÄRUNG

Ich, die/der Unterzeichnete,

..... (1)

[Besitzer oder natürliche Person, die schriftlich vom Besitzer ermächtigt ist, in seinem Auftrag die Verbringung der Heimtiere zu anderen als Handelszwecken vorzunehmen (2)]

erkläre hiermit, dass die nachstehend genannten Heimtiere ab ihrer Geburt bis zum Zeitpunkt der Verbringung zu anderen als Handelszwecken keinen Kontakt mit wildlebenden Tieren für Tollwut empfänglicher Arten hatten:

Alphanumerischer Transponder-Code/ Alphanumerische Tätowierungsnummer (2)	Nummer des Ausweises/der Tiergesundheitsbescheinigung (2)

Ort und Datum:

Unterschrift:

(1) In Druckschrift ausfüllen.

(2) Nichtzutreffendes streichen.



TEIL 2

**Format und Layout der Erklärung gemäß Artikel 12 Absatz 1 Buchstabe c
der Verordnung (EU) Nr. 576/2013**

ERKLÄRUNG

Ich, die/der Unterzeichnete,

..... (1)

[Besitzer oder natürliche Person, die schriftlich vom Besitzer ermächtigt ist, in seinem Auftrag die Verbringung der Heimtiere zu anderen als Handelszwecken durchzuführen (2)]

erkläre hiermit, dass die nachstehend genannten Heimtiere während der Durchfuhr durch eines der nicht in Anhang II der Durchführungsverordnung (EU) Nr. 577/2013 der Kommission gelisteten Gebiete oder Drittländer keinen Kontakt mit Tieren für Tollwut empfänglicher Arten hatten und ein gesichertes Transportmittel oder einen gesicherten Bereich auf dem Gelände eines internationalen Flughafens nicht verlassen (2):

Alphanumerischer Transponder-Code/ Alphanumerische Tätowierungsnummer (2)	Nummer der Tiergesundheitsbescheinigung

Ort und Datum:

Unterschrift:

(1) In Großbuchstaben ausfüllen.

(2) Nichtzutreffendes streichen.

TEIL 3

**Sprachanforderungen an Erklärungen gemäß Artikel 7 Absatz 2 Buchstabe
a, Artikel 11 Absatz 2 Buchstabe a und Artikel 12 Absatz 1 Buchstabe c der
Verordnung (EU) Nr. 576/2013**

Die Erklärungen werden in mindestens einer Amtssprache des Bestimmungs-/Eingangsmittgliedstaats und in Englisch erstellt.

▼ **M1***ANHANG II***Liste der Gebiete und Drittländer gemäß Artikel 13 der Verordnung (EU) Nr. 576/2013**

TEIL 1

Liste der Gebiete und Drittländer gemäß Artikel 13 Absatz 1 der Verordnung (EU) Nr. 576/2013

ISO-Code	Gebiet oder Drittland
AD	Andorra
CH	Schweiz
FO	Färöer
GI	Gibraltar
GL	Grönland
IS	Island
LI	Liechtenstein
MC	Monaco
NO	Norwegen
SM	San Marino
VA	Staat Vatikanstadt

TEIL 2

Liste der Gebiete und Drittländer gemäß Artikel 13 Absatz 2 der Verordnung (EU) Nr. 576/2013

ISO-Code	Gebiet oder Drittland	Erfasste Gebiete
AC	Ascension	
AE	Vereinigte Arabische Emirate	
AG	Antigua und Barbuda	
AR	Argentinien	
AU	Australien	
AW	Aruba	
BA	Bosnien und Herzegowina	
BB	Barbados	
BH	Bahrain	
BM	Bermuda	
BQ	Bonaire, St. Eustatius und Saba (die Karibischen Niederlande)	
BY	Weißrussland	
CA	Kanada	
CL	Chile	
CW	Curaçao	
FJ	Fidschi	

▼ **M1**

ISO-Code	Gebiet oder Drittland	Erfasste Gebiete
FK	Falklandinseln	
HK	Hongkong	
JM	Jamaika	
JP	Japan	
KN	St. Kitts und Nevis	
KY	Kaimaninseln	
LC	St. Lucia	
MS	Montserrat	
MK	Ehemalige jugoslawische Republik Mazedonien	
MU	Mauritius	
MX	Mexiko	
MY	Malaysia	
NC	Neukaledonien	
NZ	Neuseeland	
PF	Französisch-Polynesien	
PM	St. Pierre und Miquelon	
RU	Russland	
SG	Singapur	
SH	St. Helena	
SX	Sint Maarten	
TT	Trinidad und Tobago	
TW	Taiwan	
US	Vereinigte Staaten von Amerika	AS — Amerikanisch-Samoa GU — Guam MP — Nördliche Marianen PR — Puerto Rico VI — Amerikanische Jungferninseln
VC	St. Vincent und die Grenadinen	
VG	Britische Jungferninseln	
VU	Vanuatu	
WF	Wallis und Futuna	

▼B

ANHANG III

**Musterausweise für die Verbringung von Hunden, Katzen oder Frettchen zu
anderen als Handelszwecken**

TEIL 1

Muster des Ausweises, der in einem Mitgliedstaat ausgestellt wird



▼ C2

	
Europäische Union [Mitgliedstaat]	
<h1 style="margin: 0;">HEIMTIER- AUSWEIS</h1>	
ISO-Ländercode + Nummer	Seite 1 von X

Erläuterungen für das Ausfüllen des Ausweises
<ul style="list-style-type: none"> • In jedem Abschnitt des Ausweises sind folgende Angaben in folgendem Format zu machen: <ul style="list-style-type: none"> — Datum: TT/MM/JJJJ — Uhrzeit: 00:00 • Abschnitt III, Nummer 5: erforderliche Informationen, wenn das Tier eine deutlich erkennbare, vor dem 3. Juli 2011 angebrachte Tätowierung aufweist und nicht durch die Implantierung eines Transponders gekennzeichnet ist. • Abschnitt V: nur erforderlich <ul style="list-style-type: none"> — vor der Verbringung in einen anderen Mitgliedstaat gemäß den Tiergesundheitsvorschriften der EU oder — bei Rückverbringung des Tieres in die Union nach einer Verbringung in Gebiete oder Drittländer gemäß den Tiergesundheitsvorschriften der EU (auszufüllen, bevor das Tier die Union verlässt) oder — gemäß nationalen Rechtsvorschriften. • Abschnitt V, „GÜLTIG AB²“: nicht erforderlich bei Auffrischungsimpfungen.
ISO-Ländercode + Nummer

▼ C2

Erläuterungen für das Ausfüllen des Ausweises
<ul style="list-style-type: none"> • Abschnitt VI: nur erforderlich bei Rückverbringung des Tieres in die Union nach einer Verbringung in bestimmte Gebiete oder Drittländer gemäß den Tiergesundheitsvorschriften der EU (auszufüllen, bevor das Tier die Union verlässt). • Abschnitt VII: nur erforderlich vor der Verbringung in bestimmte Mitgliedstaaten gemäß den Tiergesundheitsvorschriften der EU. • Abschnitte VIII bis XI: Die Informationen können von Bestimmungsgebieten oder -drittländern verlangt werden, die den Ausweis akzeptieren. • Abschnitt X: nur erforderlich, wenn dem Tier eine Veterinärbescheinigung gemäß den Tiergesundheitsvorschriften der EU beigelegt ist. • Abschnitt XII: zusätzliche Informationen gemäß nationalen Vorschriften.
ISO-Ländercode + Nummer

▼ B

I. ANGABEN ZUM BESITZER
1. Nachname: _____ Vorname: _____ Anschrift: _____ _____ Postleitzahl: _____ Ort: _____ Land: _____ Telefonnummer*: _____ Unterschrift: _____
2. Nachname: _____ Vorname: _____ Anschrift: _____ _____ Postleitzahl: _____ Ort: _____ Land: _____ Telefonnummer*: _____ Unterschrift: _____
* Freiwillige Angabe
ISO-Ländercode + Nummer

▼ B

II. BESCHREIBUNG DES TIERES	
<div style="border: 1px dashed blue; padding: 10px; width: fit-content; margin: 0 auto;"> <p><i>FOTO DES TIERES</i> (freiwillig)</p> </div>	
1. Name*:	_____
2. Art:	_____
3. Rasse*:	_____
4. Geschlecht:	_____
5. Geburtsdatum*:	_____
6. Farbe:	_____
7. Erkennbare Besonderheiten oder Merkmale, falls vorhanden:	_____ _____
* Nach Angabe des Besitzers.	
ISO-Ländercode + Nummer	

III. KENNZEICHNUNG DES TIERES	
1. Alphanumerischer Transponder-Code	_____
2. Datum der Implantierung oder Ablesung* des Transponders	_____
3. Implantierungsstelle	_____
4. Alphanumerischer Tätowierungscode	_____
5. Datum der Tätowierung/Datum der Ablesung der Tätowierung	_____/_____
6. Tätowierungsstelle	_____
<p>Die Kennzeichnung ist vor jedem neuen Eintrag in diesen Ausweis zu überprüfen.</p>	
* Nichtzutreffendes streichen.	
ISO-Ländercode + Nummer	

▼ B

IV. AUSSTELLUNG DES AUSWEISES

Name des ermächtigten Tierarztes: _____

Anschrift: _____

Postleitzahl: _____

Ort: _____

Land: _____

Telefonnummer: _____

E-Mail-Adresse: _____

Ausstellungsdatum: _____

STEMPEL UND
 UNTERSCHRIFT

ISO-Ländercode + Nummer

V. TOLLWUTIMPFUNG

	HERSTELLER UND NAME DES IMPFSTOFFS	CHARGEN- NUMMER	IMPFDATUM ¹ GÜLTIG AB ² GÜLTIG BIS ³	ERMÄCHTIGTER TIERARZT	
ISO-Ländercode + Nummer		1	1 2 3	<div style="border: 1px dashed black; border-radius: 10px; width: 80px; height: 30px; margin: 0 auto; text-align: center; padding: 5px;">*</div>	
		2			
		3			
			1	1 2 3	<div style="border: 1px dashed black; border-radius: 10px; width: 80px; height: 30px; margin: 0 auto; text-align: center; padding: 5px;">*</div>
			2		
			3		

* Mindestens Name, Anschrift, Telefonnummer und Unterschrift.

▼ B

ISO-Ländercode + Nummer	<input type="text"/>	1	<input type="text"/>
		2	
		3	
	<input type="text"/>	1	<input type="text"/>
		2	
		3	
	<input type="text"/>	1	<input type="text"/>
		2	
		3	

* Mindestens Name, Anschrift, Telefonnummer und Unterschrift.

▼ C2

VI. TEST ZUR TITRIERUNG VON TOLLWUTANTIKÖRPERN	
ISO-Ländercode + Nummer	Der/Die Unterzeichnete bestätigt hiermit, ein amtliches Protokoll gesehen zu haben, aus dem hervorgeht, dass der Test zur Titrierung von Tollwutantikörpern, der in einem in der EU zugelassenen Labor mit einer am nachstehend genannten Tag entnommenen Blutprobe des oben bezeichneten Tieres durchgeführt wurde, für neutralisierende Antikörper gegen das Tollwutvirus einen Titer von 0,5 IE/ml oder mehr ergab.
	Probe entnommen am: _____
	Name des ermächtigten Tierarztes: _____
	Anschrift: _____ _____
	Telefonnummer: _____
	Datum: _____
	<input type="text" value="STEMPEL UND
UNTERSCHRIFT"/>

▼ B

IM FALL EINER WEITEREN UNTERSUCHUNG	
ISO-Ländercode + Nummer	<p>Der/Die Unterzeichnete bestätigt hiermit, ein amtliches Protokoll gesehen zu haben, aus dem hervorgeht, dass der Test zur Titrierung von Tollwutantikörpern, der in einem in der EU zugelassenen Labor mit einer am nachstehend genannten Tag entnommenen Blutprobe des oben bezeichneten Tieres durchgeführt wurde, für neutralisierende Antikörper gegen das Tollwutvirus einen Titer von 0,5 IE/ml oder mehr ergab.</p>
	Probe entnommen am: _____ Name des ermächtigten Tierarztes: _____
	Anschrift: _____ _____
	Telefonnummer: _____
	Datum: _____
<div style="border: 1px dashed blue; padding: 5px; display: inline-block;"> STEMPEL UND UNTERSCHRIFT </div>	

VII. BEHANDLUNG GEGEN ECHINOCOCCUS		
HERSTELLER UND NAME DES MITTELS	DATUM ¹ UHRZEIT ²	TIERARZT
ISO-Ländercode + Nummer	1	<div style="border: 1px dashed blue; padding: 5px; display: inline-block;"> STEMPEL UND UNTER- SCHRIFT </div>
	2	
ISO-Ländercode + Nummer	1	<div style="border: 1px dashed blue; padding: 5px; display: inline-block;"> STEMPEL UND UNTER- SCHRIFT </div>
	2	
ISO-Ländercode + Nummer	1	<div style="border: 1px dashed blue; padding: 5px; display: inline-block;"> STEMPEL UND UNTER- SCHRIFT </div>
	2	

▼ B

ISO-Ländercode + Nummer	<input type="text"/>	1 <input type="text"/>	STEMPEL UND UNTERSCHRIFT
	<input type="text"/>	2 <input type="text"/>	
	<input type="text"/>	1 <input type="text"/>	STEMPEL UND UNTERSCHRIFT
	<input type="text"/>	2 <input type="text"/>	
	<input type="text"/>	1 <input type="text"/>	STEMPEL UND UNTERSCHRIFT
<input type="text"/>	2 <input type="text"/>		
<input type="text"/>	1 <input type="text"/>	STEMPEL UND UNTERSCHRIFT	
<input type="text"/>	2 <input type="text"/>		

VIII. SONSTIGE BEHANDLUNGEN GEGEN PARASITEN		
HERSTELLER UND NAME DES MITTELS	DATUM ¹ UHRZEIT ²	TIERARZT
<input type="text"/>	1 <input type="text"/>	STEMPEL UND UNTERSCHRIFT
	2 <input type="text"/>	
<input type="text"/>	1 <input type="text"/>	STEMPEL UND UNTERSCHRIFT
	2 <input type="text"/>	
<input type="text"/>	1 <input type="text"/>	STEMPEL UND UNTERSCHRIFT
	2 <input type="text"/>	

▼ **B**

ISO-Ländercode + Nummer	<input type="text"/>	1 <input type="text"/>	STEMPEL UND UNTER- SCHRIFT
	<input type="text"/>	2 <input type="text"/>	
	<input type="text"/>	1 <input type="text"/>	STEMPEL UND UNTER- SCHRIFT
	<input type="text"/>	2 <input type="text"/>	
	<input type="text"/>	1 <input type="text"/>	STEMPEL UND UNTER- SCHRIFT
<input type="text"/>	2 <input type="text"/>		
<input type="text"/>	1 <input type="text"/>	STEMPEL UND UNTER- SCHRIFT	
<input type="text"/>	2 <input type="text"/>		

IX. SONSTIGE IMPFUNGEN			
HERSTELLER UND NAME DES IMPFSTOFFS	CHARGEN- NUMMER	IMPFDATUM ¹ GÜLTIG BIS ²	TIERARZT
ISO-Ländercode + Nummer	<input type="text"/>	1 <input type="text"/>	STEMPEL UND UNTER- SCHRIFT
	<input type="text"/>	2 <input type="text"/>	
	<input type="text"/>	1 <input type="text"/>	STEMPEL UND UNTER- SCHRIFT
<input type="text"/>	2 <input type="text"/>		
<input type="text"/>	1 <input type="text"/>	STEMPEL UND UNTER- SCHRIFT	
<input type="text"/>	2 <input type="text"/>		

▼ **B**

ISO-Ländercode + Nummer	<input type="text"/>	1 <input type="text"/>	STEMPEL UND UNTERSCHRIFT
		2 <input type="text"/>	
	<input type="text"/>	1 <input type="text"/>	STEMPEL UND UNTERSCHRIFT
		2 <input type="text"/>	
	<input type="text"/>	1 <input type="text"/>	STEMPEL UND UNTERSCHRIFT
	2 <input type="text"/>		
<input type="text"/>	1 <input type="text"/>	STEMPEL UND UNTERSCHRIFT	
	2 <input type="text"/>		
<input type="text"/>	1 <input type="text"/>	STEMPEL UND UNTERSCHRIFT	
	2 <input type="text"/>		

X. KLINISCHE UNTERSUCHUNG		
BESTÄTIGUNG	DATUM	ERMÄCHTIGTER TIERARZT
Das Tier weist keine Krankheitsanzeichen auf und ist im Hinblick auf die vorgesehene Reise transportfähig	<input type="text"/>	<input type="text"/>
Das Tier weist keine Krankheitsanzeichen auf und ist im Hinblick auf die vorgesehene Reise transportfähig	<input type="text"/>	<input type="text"/>
Das Tier weist keine Krankheitsanzeichen auf und ist im Hinblick auf die vorgesehene Reise transportfähig	<input type="text"/>	<input type="text"/>
Das Tier weist keine Krankheitsanzeichen auf und ist im Hinblick auf die vorgesehene Reise transportfähig	<input type="text"/>	<input type="text"/>

* Mindestens Name, Anschrift, Telefonnummer und Unterschrift.

▼B



▼B

TEIL 2

Zusätzliche Anforderungen an den Ausweis, der in einem Mitgliedstaat ausgestellt wird

1. Format des Ausweises:

Die Abmessungen des Ausweises müssen 100 × 152 mm betragen.

2. Einband des Ausweises:

a) Vorderseite des Einbands:

i) Farbe: Blau (PANTONE® Reflex Blue) mit gelben (PANTONE® Yellow) Sternen im oberen Viertel entsprechend der Spezifikation für das Europa-Emblem⁽¹⁾;

ii) die Worte „Europäische Union“ und der Name des ausstellenden Mitgliedstaats müssen vom selben Drucktyp sein;

iii) der ISO-Ländercode des ausstellenden Mitgliedstaats, gefolgt von einem einmaligen alphanumerischen Code (im Ausweismuster in Teil 1 als „Nummer“ bezeichnet), muss am unteren Ende aufgedruckt sein.

b) vordere und hintere Innenseite des Einbands: Farbe Weiß;

c) Rückseite des Einbands: Farbe Blau (PANTONE® Reflex Blue).

3. Abfolge der Überschriften und Seitennummerierung des Ausweises:

a) Die Abfolge der Überschriften (mit römischen Zahlen) ist streng einzuhalten;

b) die Seiten des Ausweises sind am Ende jeder Seite in folgendem Format zu nummerieren: „x von n“, wobei „x“ die laufende Seite und „n“ die Gesamtseitenzahl des Ausweises bezeichnet;

c) der ISO-Ländercode des ausstellenden Mitgliedstaats, gefolgt von einem einmaligen alphanumerischen Code, muss auf jeder Seite des Ausweises aufgedruckt sein;

d) bei der Seitenzahl sowie der Größe und Form der Felder im Musterausweis in Teil 1 handelt es sich um Orientierungswerte.

4. Sprachen:

Der gesamte gedruckte Text ist in der (den) Amtssprache(n) des ausstellenden Mitgliedstaats sowie in Englisch abzufassen.

5. Sicherheitsmerkmale:

a) Wenn die erforderlichen Informationen in Abschnitt III des Ausweises erfasst sind, ist die Seite mit einer transparenten selbstklebenden Laminierung zu versiegeln.

b) Befinden sich die Informationen auf einer der Seiten des Ausweises auf einem Aufkleber, so ist dieser mit einer transparenten selbstklebenden Laminierung zu versiegeln, sofern er nicht unbrauchbar wird, wenn man ihn entfernt.

⁽¹⁾ Grafik-Handbuch für das Europa-Emblem: <http://publications.europa.eu/code/de/de-5000100.htm>

▼B

TEIL 3

Muster des Ausweises, der in einem der Gebiete oder Drittländer, die in Anhang II Teil 1 der vorliegenden Verordnung gelistet sind, ausgestellt wird

Das Diagramm zeigt ein vertikales Rechteck, das ein Muster für einen Heimtierausweis darstellt. Es besteht aus folgenden Elementen:

- Oben: Ein weißes rechteckiges Feld mit dem Text "[Hoheitszeichen des Landes]" in blauer Schrift.
- Mitte oben: Ein weißes rechteckiges Feld mit dem Text "[Gebiet oder Drittland]" in blauer Schrift.
- Mitte: Ein großes weißes rechteckiges Feld mit dem Text "HEIMTIER-AUSWEIS" in großer, blauer, fetter Schrift.
- Unten: Ein kleines weißes rechteckiges Feld mit dem Text "ISO-Ländercode + Nummer" in blauer Schrift.

Ein großes, vertikales, leeres rechteckiges Feld mit einer schwarzen Umrandung, das für eine weitere Darstellung oder einen Platzhalter vorgesehen ist.

▼ B

<div style="border: 1px solid black; border-radius: 10px; width: 100px; height: 40px; margin: 0 auto; display: flex; align-items: center; justify-content: center;"> <p>[Hoheitszeichen des Landes]</p> </div>
<div style="border: 1px solid black; border-radius: 10px; width: 100px; height: 40px; margin: 0 auto; display: flex; align-items: center; justify-content: center;"> <p>[Gebiet oder Drittland]</p> </div>
<div style="border: 1px solid black; border-radius: 10px; width: 150px; height: 60px; margin: 0 auto; display: flex; align-items: center; justify-content: center;"> <p style="font-size: 24px; font-weight: bold; margin: 0;">HEIMTIER- AUSWEIS</p> </div>
<div style="border: 1px solid black; width: 100px; height: 20px; margin: 0 auto; display: flex; align-items: center; justify-content: center;"> <p>ISO-Ländercode + Nummer</p> </div>
<div style="border: 1px solid black; width: 50px; height: 20px; margin: 0 auto; display: flex; align-items: center; justify-content: center;"> <p>Seite 1 von X</p> </div>

<p>Erläuterungen für das Ausfüllen des Ausweises</p>
<ul style="list-style-type: none"> • In jedem Abschnitt des Ausweises sind folgende Angaben in folgendem Format zu machen <ul style="list-style-type: none"> — Datum: TT/MM/JJJJ — Uhrzeit: 00:00 • Abschnitt III, Nummer 5: Erforderliche Informationen, wenn das Tier eine deutlich erkennbare, vor dem 3. Juli 2011 angebrachte Tätowierung aufweist und nicht durch die Implantierung eines Transponders gekennzeichnet ist. • Abschnitt V: nur erforderlich <ul style="list-style-type: none"> — vor der Verbringung in einen anderen Mitgliedstaat/... gemäß den Tiergesundheitsvorschriften der EU, oder — bei Rückverbringung des Tieres in die Union/... nach einer Verbringung in Gebiete oder Drittländer gemäß den Tiergesundheitsvorschriften der EU (auszufüllen, bevor das Tier die Union/...verlässt), oder — gemäß nationalen Rechtsvorschriften. • Abschnitt V, „GÜLTIG AB²“: nicht erforderlich bei Auffrischungsimpfungen.
<div style="border: 1px solid black; width: 100px; height: 20px; margin: 0 auto; display: flex; align-items: center; justify-content: center;"> <p>ISO-Ländercode + Nummer</p> </div>

▼ B**Erläuterungen für das Ausfüllen des Ausweises**

- Abschnitt VI: nur erforderlich bei Rückverbringung des Tieres in die Union/... nach einer Verbringung in bestimmte Gebiete oder Drittländer gemäß den Tiergesundheitsvorschriften der EU (auszufüllen, bevor das Tier die Union/...verlässt).
- Abschnitt VII: nur erforderlich vor der Verbringung in bestimmte Mitgliedstaaten/... gemäß den Tiergesundheitsvorschriften der EU.
- Abschnitte VIII bis XI: die Informationen können von Bestimmungsgebieten oder -drittländern verlangt werden, die den Ausweis akzeptieren.
- Abschnitt X: nur erforderlich, wenn dem Tier eine Veterinärbescheinigung gemäß den Tiergesundheitsvorschriften der EU beigefügt ist.
- Abschnitt XII: zusätzliche Informationen gemäß nationalen Vorschriften.

ISO-Ländercode + Nummer

I. ANGABEN ZUM BESITZER

1. Nachname: _____
 Vorname: _____
 Anschrift: _____

 Postleitzahl: _____
 Ort: _____
 Land: _____
 Telefonnummer*: _____
 Unterschrift: _____
2. Nachname: _____
 Vorname: _____
 Anschrift: _____

 Postleitzahl: _____
 Ort: _____
 Land: _____
 Telefonnummer*: _____
 Unterschrift: _____
- * Freiwillige Angabe.

ISO-Ländercode + Nummer

▼ B

II. BESCHREIBUNG DES TIERES	
<div style="border: 1px dashed blue; padding: 10px; width: fit-content; margin: 0 auto;"> <p><i>FOTO DES TIERES</i> (freiwillig)</p> </div>	
1. Name*:	_____
2. Art:	_____
3. Rasse*:	_____
4. Geschlecht:	_____
5. Geburtsdatum*:	_____
6. Farbe:	_____
7. Erkennbare Besonderheiten oder Merkmale, falls vorhanden:	_____ _____
* Nach Angabe des Besitzers.	
ISO-Ländercode + Nummer	

III. KENNZEICHNUNG DES TIERES	
1. Alphanumerischer Transponder-Code	_____
2. Datum der Implantierung oder Ablesung* des Transponders	_____
3. Implantierungsstelle	_____
4. Alphanumerischer Tätowierungscode	_____
5. Datum der Tätowierung/Datum der Ablesung der Tätowierung	_____ / _____
6. Tätowierungsstelle	_____
Die Kennzeichnung ist vor jedem neuen Eintrag in diesen Ausweis zu überprüfen.	
* Nichtzutreffendes streichen.	
ISO-Ländercode + Nummer	

▼ B

IV. AUSSTELLUNG DES AUSWEISES

Name des ermächtigten Tierarztes: _____

Anschrift: _____

Postleitzahl: _____

Ort: _____

Land: _____

Telefonnummer: _____

E-mail address: _____

Ausstellungsdatum: _____

STEMPEL UND
UNTERSCHRIFT

ISO-Ländercode + Nummer

V. TOLLWUTIMPFUNG

	CHARGEN- NUMMER	IMPFDATUM ¹ GÜLTIG AB ² GÜLTIG BIS ³	ERMÄCHTIGTER TIERARZT	
<div style="border: 1px solid black; padding: 2px; display: inline-block; transform: rotate(-90deg); transform-origin: left top; white-space: nowrap;">ISO-Ländercode + Nummer</div> <div style="border: 1px solid black; width: 100%; height: 100%;"></div>	1	2	3	<div style="border: 2px dashed black; border-radius: 10px; padding: 5px; width: 50px; margin: 0 auto;">*</div>
<div style="border: 1px solid black; width: 100%; height: 100%;"></div>	1	2	3	<div style="border: 2px dashed black; border-radius: 10px; padding: 5px; width: 50px; margin: 0 auto;">*</div>

* Mindestens Name, Anschrift, Telefonnummer und Unterschrift.

▼ B

ISO-Ländercode + Nummer		1	*
		2	
		3	
		1	*
		2	
		3	
		1	*
		2	
		3	

* Mindestens Name, Anschrift, Telefonnummer und Unterschrift.

▼ C2

VI. TEST ZUR TITRIERUNG VON TOLLWUTANTIKÖRPERN	
ISO-Ländercode + Nummer	<p>Der/Die Unterzeichnete bestätigt hiermit, ein amtliches Protokoll gesehen zu haben, aus dem hervorgeht, dass der Test zur Titrierung von Tollwutantikörpern, der in einem in der EU zugelassenen Labor mit einer am nachstehend genannten Tag entnommenen Blutprobe des oben bezeichneten Tieres durchgeführt wurde, für neutralisierende Antikörper gegen das Tollwutvirus einen Titer von 0,5 IE/ml oder mehr ergab.</p>
	<p>Probe entnommen am: _____</p>
	<p>Name des ermächtigten Tierarztes:</p> <p>_____</p>
	<p>Anschrift: _____</p>
	<p>Telefonnummer: _____</p>
	<p>Datum: _____</p>
	<div style="border: 1px dashed blue; padding: 5px; width: fit-content; margin: 0 auto;"> <p>STEMPEL UND UNTERSCHRIFT</p> </div>

▼ C2

IM FALL EINER WEITEREN UNTERSUCHUNG	
ISO-Ländercode + Nummer	<p>Der/Die Unterzeichnete bestätigt hiermit, ein amtliches Protokoll gesehen zu haben, aus dem hervorgeht, dass der Test zur Titrierung von Tollwutantikörpern, der in einem in der EU zugelassenen Labor mit einer am nachstehend genannten Tag entnommenen Blutprobe des oben bezeichneten Tieres durchgeführt wurde, für neutralisierende Antikörper gegen das Tollwutvirus einen Titer von 0,5 IE/ml oder mehr ergab.</p>
	Probe entnommen am: _____ Name des ermächtigten Tierarztes: _____
	Anschrift: _____ Telefonnummer: _____
	Datum: _____
	<div style="border: 1px dashed blue; padding: 5px; width: fit-content; margin: 0 auto;"> STEMPEL UND UNTERSCHRIFT </div>

▼ B




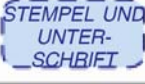
VII. BEHANDLUNG GEGEN ECHINOCOCCUS		
HERSTELLER UND NAME DES MITTELS	DATUM ¹ UHRZEIT ²	TIERARZT
	1	<div style="border: 1px dashed blue; padding: 5px; width: fit-content; margin: 0 auto;"> STEMPEL UND UNTER- SCHRIFT </div>
	2	
	1	<div style="border: 1px dashed blue; padding: 5px; width: fit-content; margin: 0 auto;"> STEMPEL UND UNTER- SCHRIFT </div>
	2	
	1	<div style="border: 1px dashed blue; padding: 5px; width: fit-content; margin: 0 auto;"> STEMPEL UND UNTER- SCHRIFT </div>
	2	

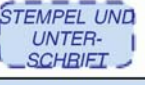


▼B

ISO-Ländercode + Nummer	<input type="text"/>	1 <input type="text"/>	STEMPEL UND UNTERSCHRIFT
		2 <input type="text"/>	
	<input type="text"/>	1 <input type="text"/>	STEMPEL UND UNTERSCHRIFT
		2 <input type="text"/>	
	<input type="text"/>	1 <input type="text"/>	STEMPEL UND UNTERSCHRIFT
	2 <input type="text"/>		
<input type="text"/>	1 <input type="text"/>	STEMPEL UND UNTERSCHRIFT	
	2 <input type="text"/>		

VIII. SONSTIGE BEHANDLUNGEN GEGEN PARASITEN		
HERSTELLER UND NAME DES MITTELS	DATUM ¹ UHRZEIT ²	TIERARZT
<input type="text"/>	1 <input type="text"/>	STEMPEL UND UNTERSCHRIFT
	2 <input type="text"/>	
<input type="text"/>	1 <input type="text"/>	STEMPEL UND UNTERSCHRIFT
	2 <input type="text"/>	
<input type="text"/>	1 <input type="text"/>	STEMPEL UND UNTERSCHRIFT
	2 <input type="text"/>	

▼ **B**

ISO-Ländercode + Nummer	<input type="text"/>	1 <input type="text"/>	
	<input type="text"/>	2 <input type="text"/>	
	<input type="text"/>	1 <input type="text"/>	
	<input type="text"/>	2 <input type="text"/>	
	<input type="text"/>	1 <input type="text"/>	
<input type="text"/>	2 <input type="text"/>		
<input type="text"/>	1 <input type="text"/>		
<input type="text"/>	2 <input type="text"/>		

IX. SONSTIGE IMPFUNGEN			
HERSTELLER UND NAME DES IMPFSTOFFS	CHARGEN-NUMMER	IMPFDATUM ¹ GÜLTIG BIS ²	TIERARZT
<input type="text"/>	1 <input type="text"/>		
	2 <input type="text"/>		
<input type="text"/>	1 <input type="text"/>		
	2 <input type="text"/>		
<input type="text"/>	1 <input type="text"/>		
	2 <input type="text"/>		



▼B

ISO-Ländercode + Nummer	<input type="text"/>	1 <input type="text"/>	STEMPEL UND UNTER- SCHRIFT
		2 <input type="text"/>	
	<input type="text"/>	1 <input type="text"/>	STEMPEL UND UNTER- SCHRIFT
		2 <input type="text"/>	
	<input type="text"/>	1 <input type="text"/>	STEMPEL UND UNTER- SCHRIFT
	2 <input type="text"/>		
<input type="text"/>	1 <input type="text"/>	STEMPEL UND UNTER- SCHRIFT	
	2 <input type="text"/>		

X. KLINISCHE UNTERSUCHUNG		
BESTÄTIGUNG	DATUM	ERMÄCHTIGTER TIERARZT
Das Tier weist keine Krankheitsanzeichen auf und ist im Hinblick auf die vorgesehene Reise transportfähig	<input type="text"/>	<input type="text"/>
Das Tier weist keine Krankheitsanzeichen auf und ist im Hinblick auf die vorgesehene Reise transportfähig	<input type="text"/>	<input type="text"/>
Das Tier weist keine Krankheitsanzeichen auf und ist im Hinblick auf die vorgesehene Reise transportfähig	<input type="text"/>	<input type="text"/>
Das Tier weist keine Krankheitsanzeichen auf und ist im Hinblick auf die vorgesehene Reise transportfähig	<input type="text"/>	<input type="text"/>

* Mindestens Name, Anschrift, Telefonnummer und Unterschrift.

▼B





TEIL 4

Zusätzliche Anforderungen an den Ausweis, der in einem der Gebiete oder Drittländer, die in Anhang II Teil 1 der vorliegenden Verordnung gelistet sind, ausgestellt wird

1. Format des Ausweises:

Die Abmessungen des Ausweises müssen 100 × 152 mm betragen.

2. Einband des Ausweises:

a) Vorderseite des Einbands:

- i) Farbe: PANTONE[®] Monochrom und Hoheitszeichen des Landes im oberen Viertel;
- ii) der ISO-Ländercode des ausstellenden Gebiets oder Drittlandes, gefolgt von einem einmaligen alphanumerischen Code (im Ausweismuster in Teil 3 als „Nummer“ bezeichnet), muss am unteren Ende aufgedruckt sein.

b) vordere und hintere Innenseite des Einbands: Farbe Weiß;

c) Rückseite des Einbands: Farbe PANTONE[®] Monochrom.

3. Abfolge der Überschriften und Seitennummerierung des Ausweises:

- a) Die Abfolge der Überschriften (mit römischen Zahlen) ist streng einzuhalten;
- b) die Seiten des Ausweises sind am unteren Ende jeder Seite in folgendem Format zu nummerieren: „x von n“, wobei „x“ die laufende Seite und „n“ die Gesamtseitenzahl des Ausweises bezeichnet;
- c) der ISO-Ländercode des ausstellenden Gebiets oder Drittlandes, gefolgt von einem einmaligen alphanumerischen Code, muss auf jeder Seite des Ausweises aufgedruckt sein;
- d) bei der Seitenzahl sowie der Größe und Form der Felder im Musterausweis in Teil 3 handelt es sich um Orientierungswerte.

4. Sprachen:

Der gesamte gedruckte Text ist in der (den) Amtssprache(n) des ausstellenden Gebiets oder Drittlandes sowie in Englisch abzufassen.

5. Sicherheitsmerkmale:

- a) Wenn die erforderlichen Informationen in Abschnitt III des Ausweises erfasst sind, ist die Seite mit einer transparenten selbstklebenden Laminierung zu versiegeln.
- b) Befinden sich die Informationen auf einer der Seiten des Ausweises auf einem Aufkleber, so ist dieser mit einer transparenten selbstklebenden Laminierung zu versiegeln, sofern er nicht unbrauchbar wird, wenn man ihn entfernt.

▼ B

ANHANG IV

▼ M2

TEIL 1

Muster der Tiergesundheitsbescheinigung für die Verbringung von Hunden, Katzen oder Frettchen zu anderen als Handelszwecken aus einem Gebiet oder Drittland in einen Mitgliedstaat gemäß Artikel 5 Absätze 1 und 2 der Verordnung (EU) Nr. 576/2013

LAND	Veterinärbescheinigung für die Einfuhr in die EU			
Teil I: Angaben zur Sendung	I.1. Absender Name Anschrift Tel.-Nr.		I.2. Bezugsnr. der Bescheinigung	I.2.a.
			I.3. Zuständige oberste Behörde	
			I.4. Zuständige örtliche Behörde	
	I.5. Empfänger Name Anschrift Postleitzahl Tel.-Nr.		I.6. In der EU für die Sendung verantwortliche Person	
	I.7. Herkunftsland	ISO-Code	I.8. Herkunfts-region	Code
	I.9. Bestimmungsland	ISO-Code	I.10. Bestimmungs-region	Code
	I.11. Herkunftsort		I.12. Bestimmungsort	
	I.13. Verladeort		I.14. Datum des Abtransports	
	I.15. Transportmittel		I.16. Eingangsgrenzkontrollstelle	
			I.17. CITES-Nr(n).	
	I.18. Beschreibung der Ware		I.19. Warencode (HS-Code) 010619	
			I.20. Menge	
	I.21. Erzeugnistemperatur		I.22. Anzahl Packstücke	
	I.23. Plomben-/Containernummer		I.24. Art der Verpackung	

▼ M2

I.25. Waren zertifiziert für Heimtiere <input type="checkbox"/>						
I.26. Für Durchfuhr in ein Drittland durch die EU				I.27. Für Einfuhr in die EU oder Zulassung		
I.28. Kennzeichnung der Waren						
▶ ⁽¹⁾ Art (wissenschaft. Bezeichnung)	Geschlecht	Farbe	Rasse	Kennnummer	Identifizie- rungssystem	Geburtsdatum [TT.MM.JJJJ] ◀

▼ M2

LAND

**Verbringung von Hunden, Katzen oder Frettchen zu anderen als
Handelszwecken aus einem Gebiet oder Drittland in einen Mitgliedstaat
gemäß Artikel 5 Absätze 1 und 2 der Verordnung (EU) Nr. 576/2013**

	II. Gesundheitsinformationen	II.a. Bezugsnr. der Bescheinigung	II.b.
Teil II: Bescheinigung	Der/Die unterzeichnete amtliche Tierarzt/Tierärztin ⁽¹⁾ /Der/Die von der zuständigen Behörde ermächtigte Tierarzt/Tierärztin ⁽¹⁾ von (den Namen des Gebiets oder Drittlandes einfügen) bescheinigt hiermit		
	Zweck/Art der Reise, wie vom Besitzer bestätigt:		
	II.1.	Durch die beiliegende und durch entsprechende Nachweise ⁽³⁾ belegte Erklärung ⁽²⁾ des Besitzers oder der natürlichen Person, die schriftlich vom Besitzer ermächtigt ist, in seinem Auftrag die Verbringung der Heimtiere zu anderen als Handelszwecken vorzunehmen, wird bestätigt, dass die in Feld I.28 bezeichneten Tiere vom Besitzer oder von der natürlichen Person, die schriftlich vom Besitzer ermächtigt ist, in seinem Auftrag die Verbringung der Heimtiere zu anderen als Handelszwecken vorzunehmen, in einem Zeitraum von höchstens fünf Tagen vor oder nach dessen/ihrer Reise mitgeführt werden, nicht Gegenstand einer Verbringung sind, die auf den Verkauf oder eine Übergangung der Tiere abzielt, und während der Verbringung zu anderen als Handelszwecken in der Verantwortung bleiben	
	^{(1) entweder}	[des Besitzers.]	
	^{(1) oder}	[der natürlichen Person, die schriftlich vom Besitzer ermächtigt ist, in seinem Auftrag die Verbringung der Tiere zu anderen als Handelszwecken vorzunehmen.]	
	^{(1) oder}	[der natürlichen Person, die von einem vom Besitzer beauftragten Beförderungsunternehmen damit betraut wurde, die Verbringung der Tiere zu anderen als Handelszwecken im Auftrag des Besitzers vorzunehmen.]	
	^{(1) entweder} [II.2.	Die in Feld I.28 bezeichneten Tiere werden in einer Anzahl von höchstens fünf verbracht.]	
	^{(1) oder} [II.2.	Die in Feld I.28 bezeichneten Tiere werden in einer Anzahl von mehr als fünf verbracht, sind älter als sechs Monate und nehmen an Wettbewerben, Ausstellungen oder Sportveranstaltungen teil oder werden für eine solche Teilnahme trainiert, und der Besitzer oder die natürliche Person gemäß Nummer II.1 hat einen Nachweis ⁽³⁾ darüber erbracht, dass die Tiere registriert sind	
	^{(1) entweder}	[für die Teilnahme an einer solchen Veranstaltung.]	
	^{(1) oder}	[bei einem Verband, der solche Veranstaltungen organisiert.]	
	Nachweis über die Tollwutimpfung und den Test zur Titrierung von Tollwutantikörpern:		
	^{(1) entweder} [II.3.	Die in Feld I.28 bezeichneten Tiere sind jünger als 12 Wochen und nicht gegen Tollwut geimpft, oder sie sind 12-16 Wochen alt und gegen Tollwut geimpft, doch seit Abschluss der Tollwut-Erstimpfung, durchgeführt gemäß den Gültigkeitsvorschriften in Anhang III der Verordnung (EU) Nr. 576/2013 ⁽⁴⁾ , sind noch keine 21 Tage vergangen, und	
		II.3.1.	das Herkunftsgebiet oder -drittland der in Feld I.1 bezeichneten Tiere ist in Anhang II der Durchführungsverordnung (EU) Nr. 577/2013 gelistet, und der in Feld I.5 bezeichnete Bestimmungsmittgliedstaat hat die Öffentlichkeit darüber informiert, dass er die Verbringung solcher Tiere in sein Hoheitsgebiet zulässt, und
	^{(1) entweder} [II.3.2.	mit den Tieren wird die Erklärung ⁽⁵⁾ des Besitzers oder der natürlichen Person gemäß Nummer II.1 mitgeführt, aus der hervorgeht, dass die Tiere ab ihrer Geburt bis zum Zeitpunkt der Verbringung zu anderen als Handelszwecken keinen Kontakt mit wildlebenden Tieren für Tollwut empfänglicher Arten hatten.]	
	^{(1) oder} [II.3.2.	die Tiere werden vom Muttertier begleitet, von dem sie noch abhängig sind, und das Muttertier hat nachweislich vor deren Geburt eine Tollwutimpfung erhalten, die den Gültigkeitsvorschriften in Anhang III der Verordnung (EU) Nr. 576/2013 entsprach.]]	

▼ M2

LAND

**Verbringung von Hunden, Katzen oder Frettchen zu anderen als
Handelszwecken aus einem Gebiet oder Drittland in einen Mitgliedstaat
gemäß Artikel 5 Absätze 1 und 2 der Verordnung (EU) Nr. 576/2013**

II.	Gesundheitsinformationen	II.a.	Bezugsnr. der Bescheinigung	II.b.
Bescheinigung über die Behandlung gegen Parasiten:				
(¹) entweder	[II.4.	Die in Feld I.28 bezeichneten Hunde sind für einen in Anhang I der Delegierten Verordnung (EU) Nr. 1152/2011 der Kommission aufgeführten Mitgliedstaat bestimmt und wurden gegen <i>Echinococcus multilocularis</i> behandelt, und die Einzelheiten der von dem Tierarzt/der Tierärztin gemäß Artikel 7 der genannten Delegierten Verordnung durchgeführten Behandlung (¹¹) (¹²) (¹³) finden sich in der nachstehenden Tabelle.]		
(¹) oder	[II.4.	Die in Feld I.28 bezeichneten Hunde wurden nicht gegen <i>Echinococcus multilocularis</i> behandelt (¹¹).]		
Transponder-Code oder Tätowierungsnummer des Hundes	Echinococcus-Behandlung		Behandelnde(r) Tierarzt/Tierärztin	
	Name und Hersteller des Mittels	Datum [TT.MM.JJJJ] und Uhrzeit [00:00] der Behandlung	Name in Großbuchstaben, Stempel und Unterschrift	
]]				
Erläuterungen				
a) Diese Bescheinigung gilt für Hunde (<i>Canis lupus familiaris</i>), Katzen (<i>Felis silvestris catus</i>) und Frettchen (<i>Mustela putorius furo</i>).				
b) Diese Bescheinigung gilt 10 Tage ab dem Datum ihrer Ausstellung durch den amtlichen Tierarzt/die amtliche Tierärztin bis zum Datum der Dokumenten- und Identitätskontrollen am festgelegten EU-Eingangsort der Reisenden (abrufbar unter http://ec.europa.eu/food/animal/liveanimals/pets/pointsentry_en.htm).				
Im Fall eines Schiffstransports verlängert sich diese Gültigkeitsdauer von 10 Tagen entsprechend der Dauer der Seereise.				
Zum Zweck einer weiteren Verbringung in andere Mitgliedstaaten gilt diese Bescheinigung ab dem Datum der Dokumenten- und Identitätskontrollen für die Dauer von insgesamt vier Monaten oder bis zum Ende der Gültigkeit der Tollwutimpfung oder bis zum Ende der Anwendbarkeit der Bedingungen für weniger als 16 Wochen alte Tiere gemäß Nummer II.3, und zwar je nachdem, welches Ereignis zuerst eintritt. Hinweis: Einige Mitgliedstaaten haben mitgeteilt, dass die Verbringung von weniger als 16 Wochen alten Tieren gemäß Nummer II.3 in ihr Hoheitsgebiet nicht erlaubt ist. Weitere Informationen sind abrufbar unter http://ec.europa.eu/food/animal/liveanimals/pets/index_en.htm				
Teil I:				
Feld I.5: <i>Empfänger</i> : ersten Bestimmungsmitgliedstaat angeben.				
Feld I.28: <i>Identifizierungssystem</i> : zwischen Folgendem wählen: Transponder oder Tätowierung. <i>Kennnummer</i> : alphanumerischen Transponder-Code oder alphanumerische Tätowierungsnummer angeben. <i>Geburtsdatum/Rasse</i> : nach Angabe des Besitzers.				

▼ M2

LAND

**Verbringung von Hunden, Katzen oder Frettchen zu anderen als
Handelszwecken aus einem Gebiet oder Drittland in einen Mitgliedstaat
gemäß Artikel 5 Absätze 1 und 2 der Verordnung (EU) Nr. 576/2013**

II. Gesundheitsinformationen	II.a. Bezugsnr. der Bescheinigung	II.b.
<p>Teil II:</p> <p>(1) Nichtzutreffendes streichen.</p> <p>(2) Die Erklärung gemäß Nummer II.1 ist der Bescheinigung beizufügen und muss dem Muster und den zusätzlichen Anforderungen in Anhang IV Teil 3 der Durchführungsverordnung (EU) Nr. 577/2013 entsprechen.</p> <p>(3) Die Nachweise gemäß Nummer II.1 (z. B. Bordkarte, Flugschein) und Nummer II.2 (z. B. Eintrittsnachweis für die Veranstaltung, Nachweis der Verbandsmitgliedschaft) sind auf Anfrage der für die unter Buchstabe b der Erläuterungen genannten Kontrollen zuständigen Behörden vorzulegen.</p> <p>(4) Eine Auffrischungsimpfung ist als Erstimpfung anzusehen, wenn sie nicht innerhalb der Gültigkeitsdauer einer vorangegangenen Impfung vorgenommen wurde.</p> <p>(5) Die der Bescheinigung beizufügende Erklärung gemäß Nummer II.3.2 erfüllt die Anforderungen an Format, Layout und Sprache gemäß Anhang I Teile 1 und 3 der Durchführungsverordnung (EU) Nr. 577/2013.</p> <p>(6) Der Bescheinigung ist eine beglaubigte Kopie der Einzelheiten zur Identifizierung und zur Impfung der betreffenden Tiere beizufügen.</p> <p>(7) Die dritte Option setzt voraus, dass der Besitzer oder die natürliche Person gemäß Nummer II.1 auf Anfrage der für die unter Buchstabe b genannten Kontrollen zuständigen Behörden eine Erklärung dahingehend vorlegt, dass die Tiere bei der Durchfuhr durch ein Gebiet oder Drittland, das nicht in Anhang II der Durchführungsverordnung (EU) Nr. 577/2013 gelistet ist, keinen Kontakt mit Tieren für Tollwut empfänglicher Arten hatten und ein gesichertes Transportmittel oder einen gesicherten Bereich auf dem Gelände eines internationalen Flughafens nicht verlassen. Diese Erklärung muss die Anforderungen an Format, Layout und Sprache gemäß Anhang I Teile 2 und 3 der Durchführungsverordnung (EU) Nr. 577/2013 erfüllen.</p> <p>(8) Der Test zur Titrierung von Tollwutantikörpern gemäß Nummer II.3.1</p> <ul style="list-style-type: none"> — muss mindestens 30 Tage nach dem Datum der Impfung und drei Monate vor dem Datum der Einfuhr anhand einer Probe durchgeführt werden, die von einem/einer von der zuständigen Behörde ermächtigten Tierarzt/Tierärztin entnommen wurde; — muss einen Wert an neutralisierenden Antikörpern gegen das Tollwutvirus von mindestens 0,5 IE/ml ergeben; — muss von einem nach Artikel 3 der Entscheidung 2000/258/EG des Rates zugelassenen Laboratorium durchgeführt werden (Liste der zugelassenen Laboratorien abrufbar unter http://ec.europa.eu/food/animal/liveanimals/pets/approval_en.htm); — muss bei einem Tier nicht wiederholt werden, bei dem — nach diesem Test mit zufriedenstellenden Ergebnissen — innerhalb der Gültigkeitsdauer einer vorangegangenen Impfung eine Tollwut-Auffrischungsimpfung vorgenommen wurde. <p>Der Bescheinigung ist eine beglaubigte Kopie des offiziellen Berichts des zugelassenen Laboratoriums über die Ergebnisse des Tollwut-Antikörpertests gemäß Nummer II.3.1 beizufügen.</p> <p>(9) Durch die Bescheinigung dieses Ergebnisses bestätigt der amtliche Tierarzt/die amtliche Tierärztin, dass er/sie die Echtheit des Laborberichts über die Ergebnisse des Tests zur Titrierung von Tollwutantikörpern gemäß Nummer II.3.1 nach bestem Wissen und gegebenenfalls unter Kontaktaufnahme mit dem im Bericht angegebenen Laboratorium überprüft hat.</p> <p>(10) In Verbindung mit Fußnote 6 muss die Kennzeichnung der Tiere, bei denen vor dem 3. Juli 2011 ein Transponder implantiert oder eine deutlich erkennbare Tätowierung angebracht wurde, vor einem Eintrag in diese Bescheinigung und stets vor einer Impfung oder, falls zutreffend, einer Testung dieser Tiere überprüft werden.</p>		

▼ M2

LAND

**Verbringung von Hunden, Katzen oder Frettchen zu anderen als
Handelszwecken aus einem Gebiet oder Drittland in einen Mitgliedstaat
gemäß Artikel 5 Absätze 1 und 2 der Verordnung (EU) Nr. 576/2013**

II. Gesundheitsinformationen	II.a. Bezugsnr. der Bescheinigung	II.b.
<p>(¹¹) Die Behandlung gegen <i>Echinococcus multilocularis</i> gemäß Nummer II.4 muss</p> <ul style="list-style-type: none"> — durch einen Tierarzt/eine Tierärztin 24 bis 120 Stunden vor dem Zeitpunkt des geplanten Eingangs der Hunde in einen der in Anhang I der Delegierten Verordnung (EU) Nr. 1152/2011 aufgeführten Mitgliedstaaten oder Teile von Mitgliedstaaten vorgenommen werden; — mit einem zugelassenen Arzneimittel erfolgen, das eine angemessene Dosis Praziquantel oder pharmakologisch wirksame Stoffe enthält, die — allein oder kombiniert — nachweislich den Befall der Wirtsspezies mit adulten und nicht adulten Stadien des Parasiten <i>Echinococcus multilocularis</i> reduzieren. <p>(¹²) Die in Nummer II.4 genannte Tabelle ist zur Dokumentation der Einzelheiten einer weiteren Behandlung zu nutzen, die nach Unterzeichnung der Bescheinigung und vor dem geplanten Eingang in einen der in Anhang I der Delegierten Verordnung (EU) Nr. 1152/2011 aufgeführten Mitgliedstaaten oder Teile von Mitgliedstaaten erfolgt.</p> <p>(¹³) Die in Nummer II.4 genannte Tabelle ist zur Dokumentation der Einzelheiten von Behandlungen zu nutzen, die nach Unterzeichnung der Bescheinigung zum Zweck einer weiteren Verbringung in andere Mitgliedstaaten, wie unter Buchstabe b der Erläuterungen beschrieben, und in Verbindung mit Fußnote 11 erfolgt.</p>		
<p>Amtlicher Tierarzt oder amtliche Tierärztin/Ermächtigter Tierarzt oder ermächtigte Tierärztin</p> <p>Name (in Großbuchstaben): Qualifikation und Amtsbezeichnung:</p> <p>Anschrift:</p> <p>Tel.-Nr.:</p> <p>Datum: Unterschrift:</p> <p>Stempel:</p>		
<p>Bestätigung der zuständigen Behörde (nicht erforderlich, wenn die Bescheinigung von einem/einer amtlichen Tierarzt/Tierärztin unterzeichnet ist)</p> <p>Name (in Großbuchstaben): Qualifikation und Amtsbezeichnung:</p> <p>Anschrift:</p> <p>Tel.-Nr.:</p> <p>Datum: Unterschrift:</p> <p>Stempel:</p>		
<p>Beamter/Beamtin am Eingangsort der Reisenden (zum Zweck der weiteren Verbringung in andere Mitgliedstaaten)</p> <p>Name (in Großbuchstaben): Amtsbezeichnung:</p> <p>Anschrift:</p> <p>Tel.-Nr.:</p> <p>E-Mail-Adresse:</p> <p>Datum des Abschlusses der Dokumenten- und Identitätskontrollen: Unterschrift: Stempel:</p>		

▼B

TEIL 2

Erläuterungen zum Ausfüllen der Tiergesundheitsbescheinigungen

- a) Wenn aus der Bescheinigung hervorgeht, dass bestimmte Teile gegebenenfalls zu streichen sind, kann der amtliche Tierarzt nichtzutreffende Passagen durchstreichen, mit seinen Initialen versehen und stempeln, oder die entsprechenden Passagen werden vollständig aus der Bescheinigung entfernt.

- b) Das Bescheinigungsoriginal besteht aus einem einzelnen Blatt oder, falls mehr Text erforderlich ist, aus mehreren Blättern, die alle ein zusammenhängendes, untrennbares Ganzes bilden müssen.

- c) Die Bescheinigung wird in mindestens einer Amtssprache des Eingangsmitgliedstaats und in Englisch ausgestellt. Sie ist in Druckschrift in mindestens einer Amtssprache des Eingangsmitgliedstaates oder in Englisch auszufüllen.

- d) Werden der Bescheinigung weitere Blätter oder Unterlagen beigelegt, so gelten auch diese als Teil des Bescheinigungsoriginals, falls jede einzelne Seite mit Unterschrift und Stempel des amtlichen Tierarztes versehen ist.

- e) Umfasst die Bescheinigung, einschließlich zusätzlicher Blätter gemäß Buchstabe d, mehrere Seiten, so wird jede Seite am Seitenende im Format „Seite ... (Seitenzahl) von ... (Gesamtseitenzahl)“ nummeriert und weist am Seitenbeginn die von der zuständigen Behörde zugeteilte Bezugsnummer der Bescheinigung auf.

- f) Das Bescheinigungsoriginal wird von einem amtlichen Tierarzt des Versandgebiets oder -drittlands oder von einem ermächtigten Tierarzt ausgestellt, wobei in letzterem Fall anschließend eine Bestätigung durch die zuständige Behörde des Versandgebiets oder -drittlands erfolgt. Die zuständige Behörde des Versandgebiets oder -drittlands trägt dafür Sorge, dass Bescheinigungsvorschriften und -grundsätze angewandt werden, die denen der Richtlinie 96/93/EG gleichwertig sind.

Die Unterschrift muss sich farblich von der Druckfarbe der Bescheinigung absetzen. Diese Anforderung gilt auch für Stempel, bei denen es sich nicht um Prägestempel oder Wasserzeichen handelt.

- g) Die Bezugsnummer der Bescheinigung gemäß den Feldern I.2 und II.a wird von der zuständigen Behörde des Versandgebiets oder -drittlands zugeteilt.

▼ B

TEIL 3

**Schriftliche Erklärung gemäß Artikel 25 Absatz 3 der Verordnung (EU)
Nr. 576/2013***Abschnitt A***Mustererklärung**

Ich, die/der Unterzeichnete,

.....

[Besitzer oder natürliche Person, die schriftlich vom Besitzer ermächtigt ist, in seinem Auftrag die Verbringung zu anderen als Handelszwecken durchzuführen ⁽¹⁾]

- ⁽¹⁾ erkläre hiermit, dass die nachstehend genannten Heimtiere nicht Gegenstand einer Verbringung sind, die auf den Verkauf oder eine Übereignung der Tiere abzielt, und vom Besitzer oder der natürlichen Person, die schriftlich vom Besitzer ermächtigt ist, in seinem Auftrag die Verbringung zu anderen als Handelszwecken durchzuführen ⁽¹⁾, in einem Zeitraum von höchstens fünf Tagen vor oder nach dessen/ihrer Reise mitgeführt werden. ◀

Alphanumerischer Transponder-Code/Alphanumerische Tätowierungsnummer ⁽¹⁾	Nummer der Tiergesundheitsbescheinigung

Die genannten Tiere bleiben während der Verbringung zu anderen als Handelszwecken in der Verantwortung

⁽¹⁾ *entweder* [des Besitzers.];

⁽¹⁾ *oder* [der natürlichen Person, die schriftlich vom Besitzer ermächtigt ist, in seinem Auftrag die Verbringung zu anderen als Handelszwecken vorzunehmen]

⁽¹⁾ *oder* [der natürlichen Person, die vom nachstehend genannten beauftragten Beförderungsunternehmen damit betraut wurde, die Verbringung zu anderen als Handelszwecken im Auftrag des Besitzers vorzunehmen: (*Namen des Beförderungsunternehmens angeben*).]

Ort und Datum:

Unterschrift des Besitzers oder der natürlichen Person, die schriftlich vom Besitzer ermächtigt ist, in seinem Auftrag die Verbringung zu anderen als Handelszwecken durchzuführen ⁽¹⁾:

.....
⁽¹⁾ Nichtzutreffendes streichen.

► ⁽¹⁾ **C1***Abschnitt B***Zusätzliche Anforderungen an die Erklärung**

Die Erklärung wird in mindestens einer Amtssprache des Eingangsmitgliedstaats sowie in Englisch erstellt und ist in Druckschrift auszufüllen.