



EUROPA-
KOMMISSIONEN

Bruxelles, den 9.9.2022
COM(2022) 447 final

RAPPORT FRA KOMMISSIONEN TIL EUROPA-PARLAMENTET OG RÅDET

**15. FINANSBERETNING FRA KOMMISSIONEN TIL EUROPA-PARLAMENTET
OG RÅDET OM DEN EUROPÆISKE LANDBRUGSFOND FOR UDVIKLING AF
LANDDISTRIKTERNE (ELFUL)**

REGNSKABSÅRET 2021

Indholdsfortegnelse

1.	BUDGETPROCEDURE	2
1.1.	Finansiell ramme	2
1.2.	Budgetforslag 2021	3
1.3.	Vedtagelsen af budgettet for 2021	4
1.4.	Vedtagelse af ændringsbudgetter	5
2.	FORVALTNING AF BEVILLINGER	6
2.1.	Forvaltning af forpligtelsesbevillinger	6
2.1.1.	<i>Programmer for udvikling af landdistrikterne under ELFUL og EURI</i>	6
2.1.2.	<i>Teknisk bistand</i>	6
2.2.	Forvaltning af betalingsbevillinger	7
2.2.1.	<i>Programmer for udvikling af landdistrikterne under ELFUL og EURI</i>	7
2.2.2.	<i>Teknisk bistand</i>	8
3.	GENNEMFØRELSE AF BUDGETTET FOR 2021	9
3.1.	Gennemførelse af forpligtelsesbevillinger	9
3.1.1.	<i>Programmer for udvikling af landdistrikterne under ELFUL og EURI</i>	9
3.1.2.	<i>Teknisk bistand</i>	11
3.2.	Gennemførelse af betalingsbevillinger	12
3.2.1.	<i>Programmer for udvikling af landdistrikterne under ELFUL og EURI</i>	12
3.2.2.	<i>Teknisk bistand</i>	18
3.3.	Analyse af de anmeldte udgifter pr. foranstaltning	19
3.4.	Gennemførelse af programmer under ELFUL og EURI	26

1. BUDGETPROCEDURE

1.1. Finansiell ramme

Udgifterne til udvikling af landdistrikterne i 2021 finansieres over den flerårige finansielle ramme (FFR) for 2021-2027. Den finansielle ramme er fastsat ved Rådets forordning (EU) 2020/2093¹. For årene 2021 og 2022 er der også stillet yderligere midler fra EU-genopretningsinstrumentet (EURI)² til rådighed for at imødegå covid-19-krisens konsekvenser for Unionens landbrugssektor og landdistrikter.

Tildelingen til udvikling af landdistrikter og bevillingerne til markedsrelaterede udgifter og direkte betalinger efter den årlige tekniske justering af FFR fremgår af tabel 1.

Tabel 1 — Den finansielle ramme for 2021-2027

UDGIFTSOMRÅDE 3	(mio. EUR) løbende priser						
	2021 ^{a)}	2022 ^{b)}	2023 ^{c)}	2024	2025	2026	2027
Naturressourcer og miljø i forbindelse med den fælles landbrugspolitik							
I ALT	55 713,0	53 365,9	53 626,9	53 757,9	53 890,9	54 021,9	54 155,9
heraf:							
Markedsrelaterede udgifter og direkte betalinger	40 368,0	40 638,2	40 692,2	41 649,0	41 782,0	41 913,0	42 047,0
Udvikling af landdistrikter	15 345,0	12 727,7	12 934,7	12 108,9	12 108,9	12 108,9	12 108,9
Supplerende midler fra EU-genopretningsinstrumentet (EURI) (eksterne formålsbestemte indtægter)	2 387,7	5 682,8					

a) Efter en nettooverførsel på 557,0 mio. EUR mellem EGFL og ELFUL for regnskabsåret 2021.

b) Efter en nettooverførsel på 618,8 mio. EUR mellem EGFL og ELFUL for regnskabsåret 2022.

c) Efter en nettooverførsel på 825,8 mio. EUR mellem EGFL og ELFUL for regnskabsåret 2023.

Da lovgivningsproceduren vedrørende Kommissionens lovgivningsforslag om den fælles landbrugspolitik efter 2020 ikke kunne afsluttes rettidigt, blev der vedtaget en

¹ Rådets forordning (EU, Euratom) 2020/2093 af 17. december 2020 om fastlæggelse af den flerårige finansielle ramme for årene 2021-2027 (EUT L 433 I af 22.12.2020, s. 11).

² Rådets forordning (EU) 2020/2094 af 14. december 2020 om oprettelse af et EU-genopretningsinstrument til støtte for genopretningen efter covid-19-krisen (EUT L 433 I af 22.12.2020, s. 23).

overgangsforordning³ om forlængelse af forordning (EU) nr. 1305/2013 frem til 2022 for at undgå afbrydelse af støtten til landbrugere og andre modtagere af støtte under den fælles landbrugspolitik. Ved overgangsforordningen blev de fleste af de regler for den fælles landbrugspolitik, der var gældende i perioden 2014-2020, forlænget, og ELFUL-tildelingen for årene 2021 og 2022 blev tilføjet (i overensstemmelse med princippet om "gamle regler — nye penge"). Dette sikrede en gnidningsløs overgang til den fremtidige ramme for de strategiske planer under den fælles landbrugspolitik. Den omfattede også en forhøjelse på yderligere 8 070,5 mio. EUR (i løbende priser) fra EURI for perioden 2021-2022 i form af eksterne formålsbestemte indtægter.

1.2. Budgetforslag 2021

Det oprindelige budgetforslag for regnskabsåret 2021 blev vedtaget, og den 27. juli 2020 forelagde budgetmyndigheden budgetforslaget for Kommissionen. Det omfattede 15 002,9 mio. EUR i forpligtelsesbevillinger og 14 715,1 mio. EUR i betalingsbevillinger til Den Europæiske Landbrugsfond for Udvikling af Landdistrikterne (ELFUL) for programmeringsperioden 2014-2022. Rådet vedtog sin holdning til det oprindelige budgetforslag den 7. september 2020. Europa-Parlamentet vedtog den 12. november 2020 sine ændringer til Rådets holdning til det oprindelige budgetforslag.

Den 13. november 2020 forelagde Kommissionen ændringsskrivelse nr. 1/2021 til forslag til budgetforslaget. Denne ændringsskrivelse omfattede for ELFUL:

- aftalen mellem Rådet og Europa-Parlamentet om en toårig overgangsperiode, herunder gennemførelsen af NextGenerationEU fra 2021
- de reviderede beløb for overførslerne mellem EGFL og ELFUL på grundlag af meddelelserne fra medlemsstaterne og
- de finansielle virkninger af Europa-Parlamentets og Rådets beslutning om en ekstraordinær engangsstøtte, som medlemsstaterne kan yde landbrugere som reaktion på covid-19.

Dette førte til en forhøjelse af forpligtelsesbevillingerne til 15 345 mio. EUR og af betalingsbevillingerne til 15 022,2 mio. EUR i forhold til budgetforslaget. Et beløb på 2 387,7 mio. EUR i forpligtelsesbevillinger fra EU-genopretningsinstrumentet (EURI) blev medtaget i form af eksterne formålsbestemte indtægter. Som i tidligere år måtte forligsudvalget indkaldes. Det var imidlertid ikke i stand til at nå til enighed om et fælles udkast inden for forligningsperioden på 21 dage.

³ Europa-Parlamentets og Rådets forordning (EU) 2020/2220 af 23. december 2020 om visse overgangsbestemmelser vedrørende støtte ydet fra Den Europæiske Landbrugsfond for Udvikling af Landdistrikterne (ELFUL) og fra Den Europæiske Garantifond for Landbruget (EGFL) i 2021 og 2022 og om ændring af forordning (EU) nr. 1305/2013, (EU) nr. 1306/2013 og (EU) nr. 1307/2013, for så vidt angår midler og anvendelse i 2021 og 2022, og forordning (EU) nr. 1308/2013, for så vidt angår midler og deres fordeling i 2021 og 2022 (EUT L 437 af 28.12.2020, s. 1).

Da Forligsudvalget ikke nåede til formel enighed, jf. artikel 314, stk. 8, i TEUF, forelagde Kommissionen den 10. december sit andet budgetforslag for 2021. Rådet og Europa-Parlamentet godkendte den fælles tekst henholdsvis den 14. december og den 18. december 2020.

1.3. Vedtagelsen af budgettet for 2021

Budgettet for 2021, der blev vedtaget den 18. december 2020, svarede med hensyn til ELFUL til Kommissionens andet budgetforslag, både hvad angår forpligtelses- og betalingsbevillinger.

Tabel 2

Vedtaget budget 2021		
Budgetpost	Forpligtelsesbevillinger (i EUR)	Betalingsbevillinger (i EUR)
ELFUL 2014-2022		
08 03 01 02 Interventionstyper til landdistriktsudvikling — programmer henhørende under 2014-2022	15 308 020 100	14 996 000 000
08 01 02 Udgifter til støttefunktioner i forbindelse med Den Europæiske Landbrugsfond for Udvikling af Landdistrikterne (ELFUL)	1 850 000	1 850 000
08 03 02 ELFUL — operationel teknisk bistand	35 119 860	17 153 750
08 03 99 02 Afslutning af Den Europæiske Landbrugsfond for Udvikling af Landdistrikterne (ELFUL) — operationel teknisk bistand (før 2021)	0	7 196 250
EURI 2021-2022 (eksterne formålsbestemte indtægter)		
08 03 01 03 Interventionstyper til landdistriktsudvikling, der finansieres af EU-genopretningsinstrumentet (EURI)	2 381 748 705	595 437 176
08 03 03 ELFUL — operationel teknisk bistand finansieret via EU-genopretningsinstrument (EURI)	5 969 295	1 492 324

1.4. Vedtagelse af ændringsbudgetter

Ved ændringsbudget nr. 6/2021⁴ blev betalingsbevillingerne til programmer for udvikling af landdistrikterne under ELFUL forhøjet med 450 mio. EUR. Desuden blev der stillet 219,83 mio. EUR, til rådighed gennem den samlede overførsel (167 mio. EUR) og overførslen ved årets udgang (52,83 mio. EUR).

Tabel 3

Budgettet for 2021 efter ændringerne		
Budgetpost	Forpligtelsesbevillinger (i EUR)	Betalingsbevillinger (i EUR)
ELFUL 2014-2022		
08 03 01 02 (Interventionstyper til landdistriktsudvikling — programmer henhørende under 2014-2022)	15 308 020 100	14 546 000 000
08 01 02 (Udgifter til støttefunktioner i forbindelse med Den Europæiske Landbrugsfond for Udvikling af Landdistrikterne (ELFUL))	1 850 000	1 850 000
08 03 02 00 (ELFUL — (operationel teknisk bistand))	35 119 860	17 153 750
08 03 99 02 (Afslutning af Den Europæiske Landbrugsfond for Udvikling af Landdistrikterne (ELFUL) — operationel teknisk bistand (før 2021))	0	7 196 250
EURI 2021-2022 (eksterne formålsbestemte indtægter)		
08 03 01 03 Interventionstyper til landdistriktsudvikling, der finansieres af EU-genopretningsinstrumentet (EURI)	2 381 748 705	595 437 176
08 03 03 ELFUL — operationel teknisk bistand finansieret via EU-genopretningsinstrument (EURI)	5 969 295	1 492 324

⁴ EUT L 460 af 22.12.2021, s. 9: Endelig vedtagelse (EU, Euratom) 2021/2221 af Den Europæiske Unions ændringsbudget nr. 6 for regnskabsåret 2021.

2. FORVALTNING AF BEVILLINGER

2.1. Forvaltning af forpligtelsesbevillinger

2.1.1. Programmer for udvikling af landdistrikterne under ELFUL og EURI

For så vidt angår forpligtelsesbevillingerne til programmer for udvikling af landdistrikterne under ELFUL beløb det vedtagne budget for 2021 sig til 15 308 mio. EUR. Derudover modtog ELFUL 2 382 mio. EUR fra EURI i form af eksterne formålsbestemte indtægter til interventionstyper til landdistriktsudvikling. Forpligtelsesbevillingerne til ELFUL beløb sig i alt til 17 690 mio. EUR i 2021.

Tabel 4

Forvaltning af forpligtelsesbevillinger i 2021 (i EUR)	
ELFUL (2014-2022)	
Budgetpost — 08 03 01 02	
Bevillinger primo 2021	15 308 020 100
Disponible bevillinger i 2021	15 308 020 100
Anvendte bevillinger i 2021	15 308 020 100
EURI (2021-2022)	
Budgetpost — 08 03 01 03	
Bevillinger primo 2021	2 381 748 705
Disponible bevillinger i 2021	2 381 748 705
Anvendte bevillinger i 2021	2 365 670 558

2.1.2. Teknisk bistand

I henhold til artikel 51, stk. 1, i forordning (EU) nr. 1305/2013 kan ELFUL, på Kommissionens initiativ, anvende op til 0,25 % af sin årlige tildeling til at finansiere aktioner vedrørende teknisk bistand. I budgettet for 2021 var det oprindelige disponible beløb til dette formål 1,8 mio. EUR til ikkeoperationel teknisk bistand, 35,1 mio. EUR til operationel teknisk bistand og 6,0 mio. EUR til operationel teknisk bistand finansieret af EURI.

2.2. Forvaltning af betalingsbevillinger

2.2.1. Programmer for udvikling af landdistrikterne under ELFUL og EURI

Hvad angår programmerne for udvikling af landdistrikter under ELFUL 2014-2022 beløb betalingsbevillingerne i det vedtagne budget for 2021 sig til 14 996 mio. EUR. Desuden beløb de disponible formålsbestemte indtægter, der blev overført fra det foregående år, sig til 240 mio. EUR, og de formålsbestemte indtægter opkrævet i løbet af året beløb sig til 162 mio. EUR. De formålsbestemte indtægter vedrørte både ELFUL-programmerne for 2014-2022 og ELFUL-programmerne fra før 2014. Ved ændringsbudget nr. 6/2021 blev betalingsbevillingerne nedsat med et beløb på 450 mio. EUR, ved den samlede overførsel med et beløb på 167 mio. EUR og ved overførslen ved årets udgang med et beløb på 52,8 mio. EUR. Under hensyntagen til alle overførsler og formålsbestemte indtægter beløb de samlede disponible betalingsbevillinger i 2021 sig til 14 728 mio. EUR. I alt blev der anvendt betalingsbevillinger på 14 566 mio. EUR, og de resterende 162 mio. EUR i formålsbestemte indtægter blev automatisk fremført fra 2021 til 2022.

Hvad angår betalingsbevillingerne til interventionstyper til landdistriktsudvikling finansieret af EURI, udgjorde det samlede beløb, der blev anslået i budgettet for 2021, 595 mio. EUR. Heraf blev 65,5 mio. EUR anvendt i 2021.

Tabel 5

Forvaltning af betalingsbevillinger i 2021 (i EUR)	
ELFUL (2014-2022) Budgetpost — 08 03 01 02	
Bevillinger primo 2021	14 996 000 000
Ændringsbudget nr. 6/2021	-450 000 000
Samlet overførsel	-167 000 000
Overførsel ved årets udgang	-52 830 000
Formålsbestemte indtægter fremført fra 2020	240 278 320
Formålsbestemte indtægter opkrævet i 2021	161 580 418
Disponible bevillinger i 2021	14 728 028 738
Anvendte bevillinger i 2021	14 566 447 176
EURI Budgetpost — 08 03 01 03	
Bevillinger primo 2021	595 437 176
Disponible bevillinger i 2021	595 437 176
Anvendte bevillinger i 2021	65 479 075

2.2.2. *Teknisk bistand*

For så vidt angår teknisk bistand fra ELFUL på Kommissionens initiativ, omfattede de samlede betalingsbevillinger på budgettet for 2021 1,8 mio. EUR til ikkeoperationel teknisk bistand, 24,4 mio. EUR til operationel teknisk bistand og 1,5 mio. EUR til operationel teknisk bistand finansieret af EURI. Heraf blev 1,8 mio. EUR anvendt til ikkeoperationel teknisk bistand og 17 mio. EUR til operationel teknisk bistand. I 2021 blev der ikke foretaget nogen betaling for operationel teknisk bistand finansieret inden for rammerne af EURI.

3. GENNEMFØRELSE AF BUDGETTET FOR 2021

3.1. Gennemførelse af forpligtelsesbevillinger

3.1.1. Programmer for udvikling af landdistrikterne under ELFUL og EURI

Tabel 6 viser tildelingen pr. medlemsstat som fastsat i forordning (EU) nr. 1305/2013, senest ændret ved forordning (EU) 2021/399⁵, i forbindelse med overførslerne mellem søjlerne samt de beløb, der blev indgået forpligtelser for i 2021.

Tabel 6

<i>Tildelinger for 2021 i forhold til de beløb, der var indgået forpligtelser for ved udgangen af 2021</i>				
ELFUL (2014-2022)			EURI (2021-2022)	
Budgetpost: 08 03 01 02 (i EUR)			Budgetpost: 08 03 01 03 (i EUR)	
Medlemsstat	Tildeling for 2021	Beløb, der blev indgået forpligtelser for i 2021	Tildeling for 2021	Beløb, der blev indgået forpligtelser for i 2021
BE	101 120 350	101 120 350	14 246 948	14 246 948
BG	276 362 304	276 362 304	59 744 633	59 744 633
CZ	317 532 230	317 532 230	54 879 960	54 879 960
DK*	155 064 249	155 064 249	0	0
DE	1 635 145 136	1 635 145 136	209 940 765	209 940 765
EE	107 500 074	107 500 074	18 636 494	18 636 494
IE	380 591 206	380 591 206	56 130 739	56 130 739
GR	776 736 956	776 736 956	108 072 886	108 072 886
ES	1 320 014 366	1 320 014 366	212 332 550	212 332 550
FR	2 342 357 917	2 342 357 917	256 456 603	256 456 603
HR	320 884 794	320 884 794	59 666 188	59 666 188
IT	1 654 587 531	1 654 587 531	269 404 179	269 404 179
CY	29 029 670	29 029 670	3 390 542	3 390 542
LV	143 740 636	143 740 636	24 878 226	24 878 226
LT	238 747 895	238 747 895	41 393 810	41 393 810
LU	13 190 338	13 190 338	2 606 635	2 606 635
HU	476 870 229	476 870 229	88 267 157	88 267 157
MT	23 852 009	23 852 009	2 588 898	2 588 898
NL	161 088 781	161 088 781	15 513 719	15 513 719
AT	635 078 708	635 078 708	101 896 221	101 896 221
PL	1 297 822 020	1 297 822 020	279 494 858	279 494 858

⁵ Kommissionens delegerede forordning (EU) 2021/399 af 19. januar 2021 om ændring af bilag I til Europa-Parlamentets og Rådets forordning (EU) nr. 1305/2013 for så vidt angår beløbene for EU-støtte til udvikling af landdistrikterne i 2021 (EUT L 79 af 8.3.2021, s. 1).

PT	575 185 863	575 185 863	104 599 747	104 599 747
RO	1 181 006 852	1 181 006 852	204 761 482	204 761 482
SI	134 545 025	134 545 025	21 684 662	21 684 662
SK	318 199 138	318 199 138	48 286 370	48 286 370
FI	432 995 097	432 995 097	61 931 116	61 931 116
SE	258 770 726	258 770 726	44 865 170	44 865 170
I alt	15 308 020 100	15 308 020 100	2 365 670 558	2 365 670 558

* I henhold til afgørelse C(2022) 464 af 21.1.2022 har DK i 2022 programmeret alle EURI-beløb.

3.1.2. Teknisk bistand

Forpligtelsesbevillingerne til operationel teknisk bistand på budgettet for 2021 beløb sig til 35,1 mio. EUR til programmer for udvikling af landdistrikterne under ELFUL 2014-2022 og 6 mio. EUR til EURI. Tabel 7 viser udnyttelsen af de disponible forpligtelsesbevillinger til operationel teknisk bistand i 2021, som nåede op på 29,1 mio. EUR. En fjerdedel af det beløb, der blev indgået forpligtelser for, vedrører det europæiske netværk for landdistriktsudvikling samt informationsteknologi. I 2021 blev der ikke anvendt nogen forpligtelsesbevillinger fra EURI. De er automatisk blevet fremført til 2022 som eksterne formålsbestemte indtægter.

Tabel 7

Teknisk bistand — gennemførelse af forpligtelsesbevillinger	
Budgetpost: 08 03 02 00 <i>(i EUR)</i>	
Beskrivelse	Beløb, der blev indgået forpligtelser for
Det europæiske netværk for landdistriktsudvikling	7 388 711
Informationsteknologi	6 686 051
Teknisk rådgivende platform for finansielle instrumenter	6 200 000
Institutionel formidling	3 191 000
Europæisk innovationspartnerskab	2 880 690
Det europæiske evalueringsnetværk	1 508 887
Revision og kontrol	658 190
Database for økologisk jordbrug	480 000
Andet	150 000
I alt	29 143 530

3.2. Gennemførelse af betalingsbevillinger

3.2.1. Programmer for udvikling af landdistrikterne under ELFUL og EURI

For ELFUL-programmeringsperioden 2014-2022 blev 14 566,4 mio. EUR ud af de 14 728,0 mio. EUR i disponible betalingsbevillinger gennemført. For EURI 2021-2022 blev 65,5 mio. EUR af de 595,4 mio. EUR i disponible betalingsbevillinger gennemført. Tabel 8a, 8b og 8c viser for henholdsvis ELFUL, EURI og kumuleret for begge fordelingen af betalinger, der blev foretaget i 2021, pr. anmeldelsesperiode.

Tabel 8a

<i>Betalinger i 2021 til programmer for udvikling af landdistrikterne under <u>ELFUL</u> 2014-2022</i> <i>(i mio. EUR)</i>	
Forfinansiering 2014-2022	0
Refusion af betalingsanmodninger før 4. kv. 2020	3 723 578
Refusion af betalingsanmodninger, 4. kv. 2020	6 428 277 135
Refusion af betalingsanmodninger, 1. kv. 2021	2 915 035 248
Refusion af betalingsanmodninger, 2. kv. 2021	2 959 735 315
Refusion af betalingsanmodninger, 3. kv. 2021	2 259 675 901
2021 i alt	14 566 447 176

Tabel 8b

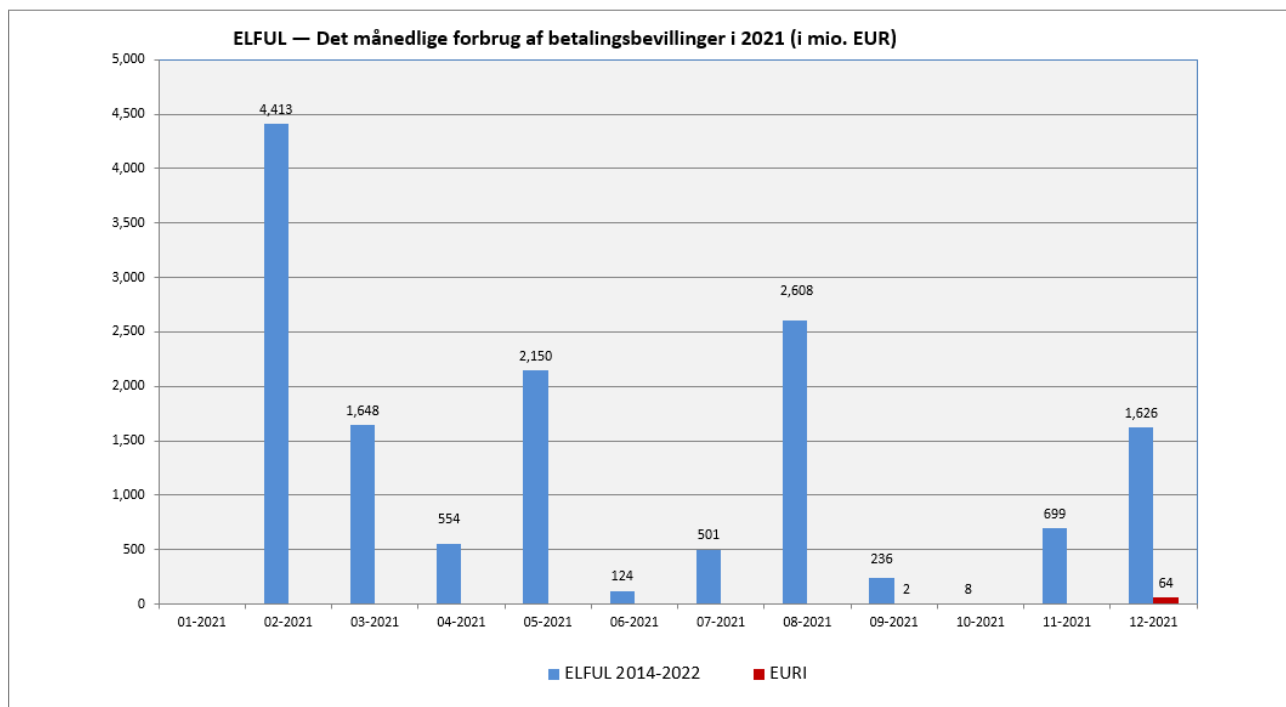
<i>Betalinger i 2021 til programmer for udvikling af landdistrikterne under <u>EURI</u> 2021-2022</i> <i>(i mio. EUR)</i>	
Refusion af betalingsanmodninger, 2. kv. 2021	1 595 781
Refusion af betalingsanmodninger, 3. kv. 2021	63 883 294
2021 i alt	65 479 075

Tabel 8c

<i>Betalinger i 2021 til programmer for udvikling af landdistrikterne under <u>EAFRD</u> 2014-2022 og <u>EURI</u> 2021-2022</i> <i>(i mio. EUR)</i>	
Forfinansiering 2014-2022	0
Refusion af betalingsanmodninger før 4. kv. 2020	3 723 578
Refusion af betalingsanmodninger, 4. kv. 2020	6 428 277 135
Refusion af betalingsanmodninger, 1. kv. 2021	2 915 035 248
Refusion af betalingsanmodninger, 2. kv. 2021	2 961 331 096
Refusion af betalingsanmodninger, 3. kv. 2021	2 323 559 195
2021 i alt	14 631 926 251

Den månedlige udnyttelse af betalingsbevillinger i årets løb (januar til december 2021) fremgår af nedenstående figur.

Figur 1



I tabel 9a, 9b og 9c vises fordelingen pr. medlemsstat og pr. anmeldelsesperiode for de beløb, som Kommissionen har udbetalt i budgetåret 2021.

Tabel 9a

Faktisk foretagne betalinger i perioden 1.1.2021-31.12.2021							
ELFUL 2014-2022 — budgetpost 08 03 01 02							<i>(i EUR)</i>
Medlemsstat	Forfinansiering	Før 4. kv. 2020	4. kv. 2020	1. kv. 2021	2. kv. 2021	3. kv. 2021	I alt
BE	0	0	16 305 557	7 968 392	50 783 967	8 142 312	83 200 228
BG	0	0	130 553 008	55 875 629	106 736 837	61 490 910	354 656 384
CZ	0	35 831	75 162 751	177 459 342	69 025 532	35 429 034	357 112 490
DK	0	0	31 836 619	41 175 683	32 040 326	11 659 096	116 711 724
DE	0	127 088	615 994 801	350 691 286	243 755 103	143 513 248	1 354 081 524
EE	0	0	13 583 353	57 081 723	9 892 879	11 088 214	91 646 169
IE	0	0	159 253 565	24 948 321	36 889 388	122 303 208	343 394 482
GR	0	0	416 823 745	51 138 235	89 353 019	78 498 400	635 813 400
ES	0	0	485 496 869	143 853 124	354 973 522	165 002 677	1 149 326 192
FR	0	2 740 258	1 016 670 228	504 045 737	206 694 417	183 025 698	1 913 176 336
HR	0	5 448	64 466 585	152 187 918	92 160 972	73 336 166	382 157 088
IT	0	0	724 325 649	169 929 429	333 376 448	243 258 558	1 470 890 084
CY	0	0	7 725 582	4 703 001	6 836 074	2 989 797	22 254 455
LV	0	0	53 150 277	32 650 476	20 368 857	17 919 094	124 088 704
LT	0	0	48 516 906	50 798 088	45 767 798	43 915 261	188 998 052
LU	0	0	5 730 115	6 300 161	1 121 093	2 261 751	15 413 120
HU	0	696 819	182 774 809	97 604 281	171 968 297	123 536 976	576 581 182
MT	0	0	5 389 174	2 064 623	5 750 345	1 755 945	14 960 087
NL	0	0	33 792 407	88 683 652	16 192 326	24 521 095	163 189 480
AT	0	0	316 981 284	49 818 363	139 036 804	74 900 711	580 737 161
PL	0	0	664 660 948	233 808 441	312 027 091	208 520 925	1 419 017 405
PT	0	0	174 777 230	100 242 065	57 386 535	61 308 434	393 714 264
RO	0	0	545 658 795	153 740 143	256 743 860	259 033 520	1 215 176 318
SI	0	0	40 365 194	11 400 849	49 386 259	17 964 295	119 116 597
SK	0	0	55 731 665	40 103 644	34 805 949	8 323 772	138 965 031
FI	0	0	128 917 073	19 694 684	55 610 235	184 122 727	388 344 719
SE	0	0	229 435 016	29 483 906	40 915 639	19 874 454	319 709 015
UK	0	118 134	184 197 930	257 584 053	120 135 746	71 979 622	634 015 485
I alt	0	3 723 578	6 428 277 135	2 915 035 248	2 959 735 315	2 259 675 901	14 566 447 176

Tabel 9b

Faktisk foretagne betalinger i perioden 1.1.2021-31.12.2021			
<u>EURI</u> — budgetpost 08 03 01 03			(i EUR)
Medlemsstat	2. kv. 2021	3. kv. 2021	I alt
BE			0
BG			0
CZ			0
DK			0
DE			0
EE		14 171 391	14 171 391
IE		1 258 205	1 258 205
GR			0
ES			0
FR		1 413 035	1 413 035
HR			0
IT			0
CY			0
LV			0
LT			0
LU	1 595 781	424 686	2 020 467
HU			0
MT			0
NL			0
AT			0
PL			0
PT		6 956 099	6 956 099
RO			0
SI			0
SK			0
FI		39 659 878	39 659 878
SE			0
UK			0
I alt	1 595 781	63 883 294	65 479 075

Tabel 9c

Faktisk foretagne betalinger i perioden 1.1.2021-31.12.2021							
ELFUL 2014-2022 og EURI 2021-2022 budgetpost 08 03 01 02 og 08 03 01 03							<i>(i EUR)</i>
Medlemsstat	Forfinansiering	Før 4. kv. 2020	4. kv. 2020	1. kv. 2021	2. kv. 2021	3. kv. 2021	I alt
BE	0	0	16 305 557	7 968 392	50 783 967	8 142 312	83 200 228
BG	0	0	130 553 008	55 875 629	106 736 837	61 490 910	354 656 384
CZ	0	35 831	75 162 751	177 459 342	69 025 532	35 429 034	357 112 490
DK	0	0	31 836 619	41 175 683	32 040 326	11 659 096	116 711 724
DE	0	127 088	615 994 801	350 691 286	243 755 103	143 513 248	1 354 081 524
EE	0	0	13 583 353	57 081 723	9 892 879	25 259 605	105 817 560
IE	0	0	159 253 565	24 948 321	36 889 388	123 561 414	344 652 688
GR	0	0	416 823 745	51 138 235	89 353 019	78 498 400	635 813 400
ES	0	0	485 496 869	143 853 124	354 973 522	165 002 677	1 149 326 192
FR	0	2 740 258	1 016 670 228	504 045 737	206 694 417	184 438 733	1 914 589 372
HR	0	5 448	64 466 585	152 187 918	92 160 972	73 336 166	382 157 088
IT	0	0	724 325 649	169 929 429	333 376 448	243 258 558	1 470 890 084
CY	0	0	7 725 582	4 703 001	6 836 074	2 989 797	22 254 455
LV	0	0	53 150 277	32 650 476	20 368 857	17 919 094	124 088 704
LT	0	0	48 516 906	50 798 088	45 767 798	43 915 261	188 998 052
LU	0	0	5 730 115	6 300 161	2 716 873	2 686 437	17 433 587
HU	0	696 819	182 774 809	97 604 281	171 968 297	123 536 976	576 581 182
MT	0	0	5 389 174	2 064 623	5 750 345	1 755 945	14 960 087
NL	0	0	33 792 407	88 683 652	16 192 326	24 521 095	163 189 480
AT	0	0	316 981 284	49 818 363	139 036 804	74 900 711	580 737 161
PL	0	0	664 660 948	233 808 441	312 027 091	208 520 925	1 419 017 405
PT	0	0	174 777 230	100 242 065	57 386 535	68 264 533	400 670 363
RO	0	0	545 658 795	153 740 143	256 743 860	259 033 520	1 215 176 318
SI	0	0	40 365 194	11 400 849	49 386 259	17 964 295	119 116 597
SK	0	0	55 731 665	40 103 644	34 805 949	8 323 772	138 965 031
FI	0	0	128 917 073	19 694 684	55 610 235	223 782 605	428 004 597
SE	0	0	229 435 016	29 483 906	40 915 639	19 874 454	319 709 015
UK	0	118 134	184 197 930	257 584 053	120 135 746	71 979 622	634 015 485
I alt	0	3 723 578	6 428 277 135	2 915 035 248	2 961 331 096	2 323 559 195	14 631 926 251

I tabel 10 sammenholdes for hver medlemsstat de betalinger, der blev foretaget i 2021 for programmer under ELFUL 2014-2022, med betalingerne i 2020. Samlet set faldt betalingerne lidt (0,02 %) i forhold til 2020 (14,566 mia. EUR i forhold til 14,569 mia. EUR).

Tabel 10

Betalinger til medlemsstater — 2021 i forhold til 2020 — <u>ELFUL 2014-2022</u> (i EUR)							
Medlemsstat	2020			2021			Forskel mellem 2021 og 2020
	Mellemliggende betalinger	Forfinansiering	I alt	Mellemliggende betalinger	Forfinansiering	I alt	(i EUR)
BE	88 584 037	0	88 584 037	83 200 228	0	83 200 228	-5 383 809
BG	303 027 096	0	303 027 096	354 656 384	0	354 656 384	51 629 288
CZ	404 124 382	0	404 124 382	357 112 490	0	357 112 490	-47 011 892
DK	95 833 669	0	95 833 669	116 711 724	0	116 711 724	20 878 055
DE	1 356 476 457	0	1 356 476 457	1 354 081 524	0	1 354 081 524	-2 394 933
EE	101 341 372	0	101 341 372	91 646 169	0	91 646 169	-9 695 202
IE	333 834 915	0	333 834 915	343 394 482	0	343 394 482	9 559 567
GR	528 268 504	0	528 268 504	635 813 400	0	635 813 400	107 544 896
ES	1 221 601 180	0	1 221 601 180	1 149 326 192	0	1 149 326 192	-72 274 988
FR	1 934 227 583	0	1 934 227 583	1 913 176 336	0	1 913 176 336	-21 051 246
HR	359 224 921	0	359 224 921	382 157 088	0	382 157 088	22 932 168
IT	1 526 134 448	0	1 526 134 448	1 470 890 084	0	1 470 890 084	-55 244 363
CY	22 041 064	0	22 041 064	22 254 455	0	22 254 455	213 391
LV	149 973 725	0	149 973 725	124 088 704	0	124 088 704	-25 885 021
LT	189 905 805	0	189 905 805	188 998 052	0	188 998 052	-907 753
LU	14 153 119	0	14 153 119	15 413 120	0	15 413 120	1 260 000
HU	565 477 931	0	565 477 931	576 581 182	0	576 581 182	11 103 251
MT	18 058 042	0	18 058 042	14 960 087	0	14 960 087	-3 097 954
NL	129 324 063	0	129 324 063	163 189 480	0	163 189 480	33 865 417
AT	573 115 163	0	573 115 163	580 737 161	0	580 737 161	7 621 998
PL	1 206 122 592	0	1 206 122 592	1 419 017 405	0	1 419 017 405	212 894 812
PT	579 760 866	0	579 760 866	393 714 264	0	393 714 264	-186 046 602
RO	1 151 121 193	0	1 151 121 193	1 215 176 318	0	1 215 176 318	64 055 125
SI	125 726 538	0	125 726 538	119 116 597	0	119 116 597	-6 609 940
SK	193 701 890	0	193 701 890	138 965 031	0	138 965 031	-54 736 859
FI	305 132 363	0	305 132 363	388 344 719	0	388 344 719	83 212 357
SE	326 138 276	0	326 138 276	319 709 015	0	319 709 015	-6 429 261
UK	767 049 393	0	767 049 393	634 015 485	0	634 015 485	-133 033 908
I alt	14 569 480 584	0	14 569 480 584	14 566 447 176	0	14 566 447 176	-3 033 408

3.2.2. Teknisk bistand

I regnskabsåret 2021 beløb de disponible betalingsbevillinger til operationel teknisk bistand sig til 24,4 mio. EUR og 1,5 mio. EUR til EURI. Den endelige gennemførelse beløb sig til 17,0 mio. EUR. Der blev ikke anvendt nogen betalingsbevillinger fra EURI i 2021.

I nedenstående tabel 11 vises betalingerne efter hovedaktivitet. Den vigtigste del vedrører informationsteknologi samt det europæiske netværk for udvikling af landdistrikter.

Tabel 11

Teknisk bistand — gennemførelse af betalingsbevillinger	
Budgetpost: 08 03 02 00, 08 03 99 02 (i EUR)	
Beskrivelse	Betalt beløb
Informationsteknologi*	4 591 250
Det europæiske netværk for landdistriktsudvikling	4 514 777
Teknisk rådgivende platform for finansielle instrumenter	2 449 751
Europæisk innovationspartnerskab	1 891 751
Det europæiske evalueringsnetværk	1 453 872
Institutionel formidling	696 550
Database for økologisk jordbrug	577 167
Revision og kontrol	517 946
Det Europæiske Solidaritetskorp	259 375
Andet	75 234
I alt	17 027 673

* Herunder bredbåndskompetencekontorer.

3.3. Analyse af de anmeldte udgifter pr. foranstaltning

Tabel 12a, 12b og 12c viser for henholdsvis ELFUL, EURI og kumuleret for begge de anmeldte betalingsanmodninger for hver foranstaltning i 2021 (4. kvartal 2020 til 3. kvartal 2021), de kumulerede anmeldte udgifter fra begyndelsen af programmeringsperioden samt finansieringsplanerne for programmerne under ELFUL 2014-2022 og programmerne under EURI 2021-2022.

Udgifterne til ELFUL 2014-2022 i 2021 var hovedsagelig koncentreret i foranstaltning 04 (investeringer i fysiske aktiver), foranstaltning 13 (betalinger til områder med naturbetingede eller andre specifikke begrænsninger) og foranstaltning 10 (miljø- og klimavenligt landbrug). Udgifterne til EURI 2021-2022 i 2021 var hovedsagelig koncentreret i foranstaltning 11 (økologisk landbrug) og foranstaltning 4 (investeringer i fysiske aktiver).

Tabel 12a

Anmeldte udgifter for <u>ELFUL</u> 2021 (4. kv. 2020 til 3. kv. 2021) og samlede kumulerede udgifter (4. kv. 2014 til 3. kv. 2021) sammenholdt med finansierungsplanerne							
		Anmeldte udgifter 2021 (4. kv. 2020 til 3. kv. 2021)		Kumulerede anmeldte udgifter (4. kv. 2014 til 3. kv. 2021)		Finansierungsplaner 2014-2022	
ELFUL-foreanstaltning		(i mio. EUR)	(%)	(i mio. EUR)	(%)	(i mio. EUR)	(%)
Foranstaltning 01	Videnoverførsel og informationsaktioner	87,1	0,6 %	433,7	0,6 %	1 047,8	0,8 %
Foranstaltning 02	Rådgivningstjenester, bedriftsforvaltnings- og vikarordninger	56,8	0,4 %	180,8	0,2 %	566,1	0,4 %
Foranstaltning 03	Kvalitetsordninger for landbrugsprodukter og fødevarer	36,2	0,2 %	176,8	0,2 %	461,8	0,4 %
Foranstaltning 04	Investeringer i fysiske aktiver	2 917,6	20,0 %	13 921,7	18,2 %	28 572,0	22,4 %
Foranstaltning 05	Genopretning af landbrugets produktionspotentialer efter skader som følge af naturkatastrofer og katastrofale hændelser og indførelse af passende forebyggende foranstaltninger	79,9	0,5 %	390,0	0,5 %	1 008,3	0,8 %
Foranstaltning 06	Bedrifts- og erhvervsudvikling	959,2	6,6 %	4 734,8	6,2 %	8 368,1	6,6 %
Foranstaltning 07	Basale tjenesteydelser og landsbyfornyelse i landdistrikterne	906,3	6,2 %	4 309,6	5,6 %	7 987,4	6,3 %
Foranstaltning 08	Investeringer i udvikling af skovarealer og forbedring af skovens levedygtighed	408,3	2,8 %	2 243,8	2,9 %	4 735,5	3,7 %
Foranstaltning 09	Oprettelse af producentsammenslutninger og -organisationer	38,2	0,3 %	143,4	0,2 %	310,6	0,2 %
Foranstaltning 10	Miljø- og klimavenligt landbrug	2 352,7	16,1 %	14 758,4	19,3 %	20 558,6	16,1 %
Foranstaltning 11	Økologisk landbrug	1 177,7	8,1 %	6 698,9	8,8 %	10 414,3	8,2 %
Foranstaltning 12	Natura 2000 og betalinger i henhold til vandrammedirektivet	111,4	0,8 %	540,1	0,7 %	781,4	0,6 %
Foranstaltning 13	Betalinger til områder med naturbetingede eller andre specifikke begrænsninger	2 707,5	18,5 %	17 464,7	22,9 %	22 885,0	17,9 %
Foranstaltning 14	Dyrevelværd	333,1	2,3 %	1 804,3	2,4 %	2 596,3	2,0 %
Foranstaltning 15	Forpligtelser vedrørende miljø- og klimavenligt skovbrug og skovbevarelse	40,7	0,3 %	124,7	0,2 %	273,4	0,2 %
Foranstaltning 16	Samarbejde	200,8	1,4 %	607,9	0,8 %	1 905,0	1,5 %
Foranstaltning 17	Risikostyring	315,3	2,2 %	1 535,8	2,0 %	2 565,2	2,0 %
Foranstaltning 18	Finansiering af supplerende nationale direkte betalinger i Kroatien	0,0	0,0 %	108,1	0,1 %	108,2	0,1 %
Foranstaltning 19	Støtte til lokaludvikling under Leader — lokaludvikling styret af lokalsamfundet	906,9	6,2 %	3 677,3	4,8 %	8 486,1	6,6 %
Foranstaltning 20	Teknisk bistand til medlemsstaterne	333,5	2,3 %	1 434,3	1,9 %	2 870,7	2,2 %
Foranstaltning 21	Ekstraordinær, midlertidig støtte til landbrugere og SMV'er, der er aktive inden for forarbejdning, afsætning og/eller udvikling af landbrugsprodukter, og som er særlig hårdt ramt covid-19-krisen (artikel 39b)	616,3	4,2 %	616,3	0,8 %	711,4	0,6 %
Foranstaltning 113	Tidlig pensionering	13,4	0,1 %	442,0	0,6 %	480,4	0,4 %
Foranstaltning 131	Opfyldelse af regler baseret på EF-lovgivningen	0,0	0,0 %	0,0	0,0 %	0,0	0,0 %

Foranstaltning 341	Kompetenceudvikling, informationskampagne og gennemførelse	0,0	0,0 %	0,5	0,0 %	0,6	0,0 %
I alt		14 598,7	100,0 %	76 348,0	100,0 %	127 694,3	100,0 %

*Medlemsstaterne anmelder deres udgifter pr. kvartal. For år n indsendes anmeldelser for 4. kv. dog i januar i år n+1. Følgelig går de tilsvarende refusioner fra Kommissionen til medlemsstaterne i år n fra 4. kv. i år n-1 til 3. kv. i år n.

Tabel 12b

Anmeldte udgifter for <u>EURI</u> 2021 (4. kv. 2020 til 3. kv. 2021) sammenholdt med finansierungsplanerne					
		Anmeldte udgifter 2021 (4. kv. 2020 til 3. kv. 2021)		Finansierungsplaner 2021-2022	
ELFUL-foranstaltning		(i mio. EUR)	(%)	(i mio. EUR)	(%)
Foranstaltning 01	Vidensoverførsel og informationsaktioner	0,0	0,0 %	1,7	0,0 %
Foranstaltning 02	Rådgivningstjenester, driftsforvaltnings- og vikarordninger		0,0 %	6,3	0,1 %
Foranstaltning 03	Kvalitetsordninger for landbrugsprodukter og fødevarer		0,0 %	5,6	0,1 %
Foranstaltning 04	Investeringer i fysiske aktiver	11,7	17,8 %	2 677,7	33,3 %
Foranstaltning 05	Genopretning af landbrugets produktionspotentiale efter skader som følge af naturkatastrofer og katastrofale hændelser og indførelse af passende forebyggende foranstaltninger		0,0 %	1,1	0,0 %
Foranstaltning 06	Bedrifts- og erhvervsudvikling	4,9	7,5 %	1 018,6	12,7 %
Foranstaltning 07	Basale tjenesteydelser og landsbyfornyelse i landdistrikterne		0,0 %	863,2	10,7 %
Foranstaltning 08	Investeringer i udvikling af skovarealer og forbedring af skovenes levedygtighed		0,0 %	191,1	2,4 %
Foranstaltning 09	Oprettelse af producentsammenslutninger og -organisationer		0,0 %	0,0	0,0 %
Foranstaltning 10	Miljø- og klimavenligt landbrug	7,2	11,1 %	787,7	9,8 %
Foranstaltning 11	Økologisk landbrug	41,0	62,6 %	1 251,4	15,5 %
Foranstaltning 12	Natura 2000 og betalinger i henhold til vandrammedirektivet		0,0 %	75,1	0,9 %
Foranstaltning 13	Betalinger til områder med naturbetingede eller andre specifikke begrænsninger		0,0 %	630,5	7,8 %
Foranstaltning 14	Dyrevelfærd		0,0 %	121,4	1,5 %
Foranstaltning 15	Forpligtelser vedrørende miljø- og klimavenligt skovbrug og skovbevarelse		0,0 %	6,5	0,1 %
Foranstaltning 16	Samarbejde	0,1	0,2 %	186,0	2,3 %
Foranstaltning 17	Risikostyring		0,0 %	9,5	0,1 %
Foranstaltning 18	Finansiering af supplerende nationale direkte betalinger i Kroatien		0,0 %	0,0	0,0 %
Foranstaltning 19	Støtte til lokaludvikling under Leader — lokaludvikling styret af lokalsamfundet		0,0 %	101,7	1,3 %
Foranstaltning 20	Teknisk bistand til medlemsstaterne	0,6	0,9 %	115,3	1,4 %
Foranstaltning 21	Ekstraordinær, midlertidig støtte til landbrugere og SMV'er, der er aktive inden for forarbejdning, afsætning og/eller udvikling af landbrugsprodukter, og som er særlig hårdt ramt covid-19-krisen (artikel 39b)		0,0 %	0,0	0,0 %
Foranstaltning 113	Tidlig pensionering		0,0 %	0,0	0,0 %
Foranstaltning 131	Opfyldelse af regler baseret på EF-lovgivningen		0,0 %	0,0	0,0 %
Foranstaltning 341	Kompetenceudvikling, informationskampagne og gennemførelse		0,0 %	0,0	0,0 %
I alt		65,5	100,0 %	8 050,3	100,0 %

*Medlemsstaterne anmelder deres udgifter pr. kvartal. For år n indsendes anmeldelser for 4. kv. dog i januar i år n+1. Følgelig går de tilsvarende refusioner fra Kommissionen til medlemsstaterne i år n fra 4. kv. i år n-1 til 3. kv. i år n.

Tabel 12c

Anmeldte udgifter for ELFUL og EURI 2021 (4. kv. 2020 til 3. kv. 2021) sammenholdt med finansieringsplanerne							
		Anmeldte udgifter 2021 (4. kv. 2020 til 3. kv. 2021)		Kumulerede anmeldte udgifter (4. kv. 2014 til 3. kv. 2021)		Finansieringsplaner 2014-2022	
ELFUL-foreanstaltning		(i mio. EUR)	(%)	(i mio. EUR)	(%)	(i mio. EUR)	(%)
Foranstaltning 01	Vidensoverførsel og informationsaktioner	87,1	0,6 %	433,7	0,6 %	1 049,5	0,8 %
Foranstaltning 02	Rådgivningstjenester, bedriftsforvaltnings- og vikarordninger	56,8	0,4 %	180,8	0,2 %	572,4	0,4 %
Foranstaltning 03	Kvalitetsordninger for landbrugsprodukter og fødevarer	36,2	0,2 %	176,8	0,2 %	467,4	0,3 %
Foranstaltning 04	Investeringer i fysiske aktiver	2 929,3	20,0 %	13 933,4	18,2 %	31 249,6	23,0 %
Foranstaltning 05	Genopretning af landbrugets produktionspotentialer efter skader som følge af naturkatastrofer og katastrofale hændelser og indførelse af passende forebyggende foranstaltninger	79,9	0,5 %	390,0	0,5 %	1 009,4	0,7 %
Foranstaltning 06	Bedrifts- og erhvervsudvikling	964,1	6,6 %	4 739,7	6,2 %	9 386,7	6,9 %
Foranstaltning 07	Basale tjenesteydelser og landsbyfornyelse i landdistrikterne	906,3	6,2 %	4 309,6	5,6 %	8 850,7	6,5 %
Foranstaltning 08	Investeringer i udvikling af skovarealer og forbedring af skovens levedygtighed	408,3	2,8 %	2 243,8	2,9 %	4 926,6	3,6 %
Foranstaltning 09	Oprettelse af producentsammenslutninger og -organisationer	38,2	0,3 %	143,4	0,2 %	310,6	0,2 %
Foranstaltning 10	Miljø- og klimavenligt landbrug	2 359,9	16,1 %	14 765,6	19,3 %	21 346,4	15,7 %
Foranstaltning 11	Økologisk landbrug	1 218,6	8,3 %	6 739,9	8,8 %	11 665,6	8,6 %
Foranstaltning 12	Natura 2000 og betalinger i henhold til vandrammedirektivet	111,4	0,8 %	540,1	0,7 %	856,5	0,6 %
Foranstaltning 13	Betalinger til områder med naturbetingede eller andre specifikke begrænsninger	2 707,5	18,5 %	17 464,7	22,9 %	23 515,5	17,3 %
Foranstaltning 14	Dyrevelværd	333,1	2,3 %	1 804,3	2,4 %	2 717,7	2,0 %
Foranstaltning 15	Forpligtelser vedrørende miljø- og klimavenligt skovbrug og skovbevarelse	40,7	0,3 %	124,7	0,2 %	279,9	0,2 %
Foranstaltning 16	Samarbejde	200,9	1,4 %	608,0	0,8 %	2 091,0	1,5 %
Foranstaltning 17	Risikostyring	315,3	2,1 %	1 535,8	2,0 %	2 574,7	1,9 %
Foranstaltning 18	Finansiering af supplerende nationale direkte betalinger i Kroatien	0,0	0,0 %	108,1	0,1 %	108,2	0,1 %
Foranstaltning 19	Støtte til lokaludvikling under Leader — lokaludvikling styret af lokalsamfundet	906,9	6,2 %	3 677,3	4,8 %	8 587,8	6,3 %
Foranstaltning 20	Teknisk bistand til medlemsstaterne	334,0	2,3 %	1 434,8	1,9 %	2 986,0	2,2 %
Foranstaltning 21	Ekstraordinær, midlertidig støtte til landbrugere og SMV'er, der er aktive inden for forarbejdning, afsætning og/eller udvikling af landbrugsprodukter, og som er særlig hårdt ramt covid-19-krisen (artikel 39b)	616,3	4,2 %	616,3	0,8 %	711,4	0,5 %
Foranstaltning 113	Tidlig pensionering	13,4	0,1 %	442,0	0,6 %	480,4	0,4 %
Foranstaltning 131	Opfyldelse af regler baseret på EF-lovgivningen	0,0	0,0 %	0,0	0,0 %	0,0	0,0 %
Foranstaltning 341	Kompetenceudvikling, informationskampagne og gennemførelse	0,0	0,0 %	0,5	0,0 %	0,6	0,0 %
I alt		14 664,2	100,0 %	76 413,5	100,0 %	135 744,7	100,0 %

*Medlemsstaterne anmelder deres udgifter pr. kvartal. For år n indsendes anmeldelser for 4. kv. dog i januar i år n+1. Følgelig går de tilsvarende refusioner fra Kommissionen til medlemsstaterne i år n fra 4. kv. i år n-1 til 3. kv. i år n.

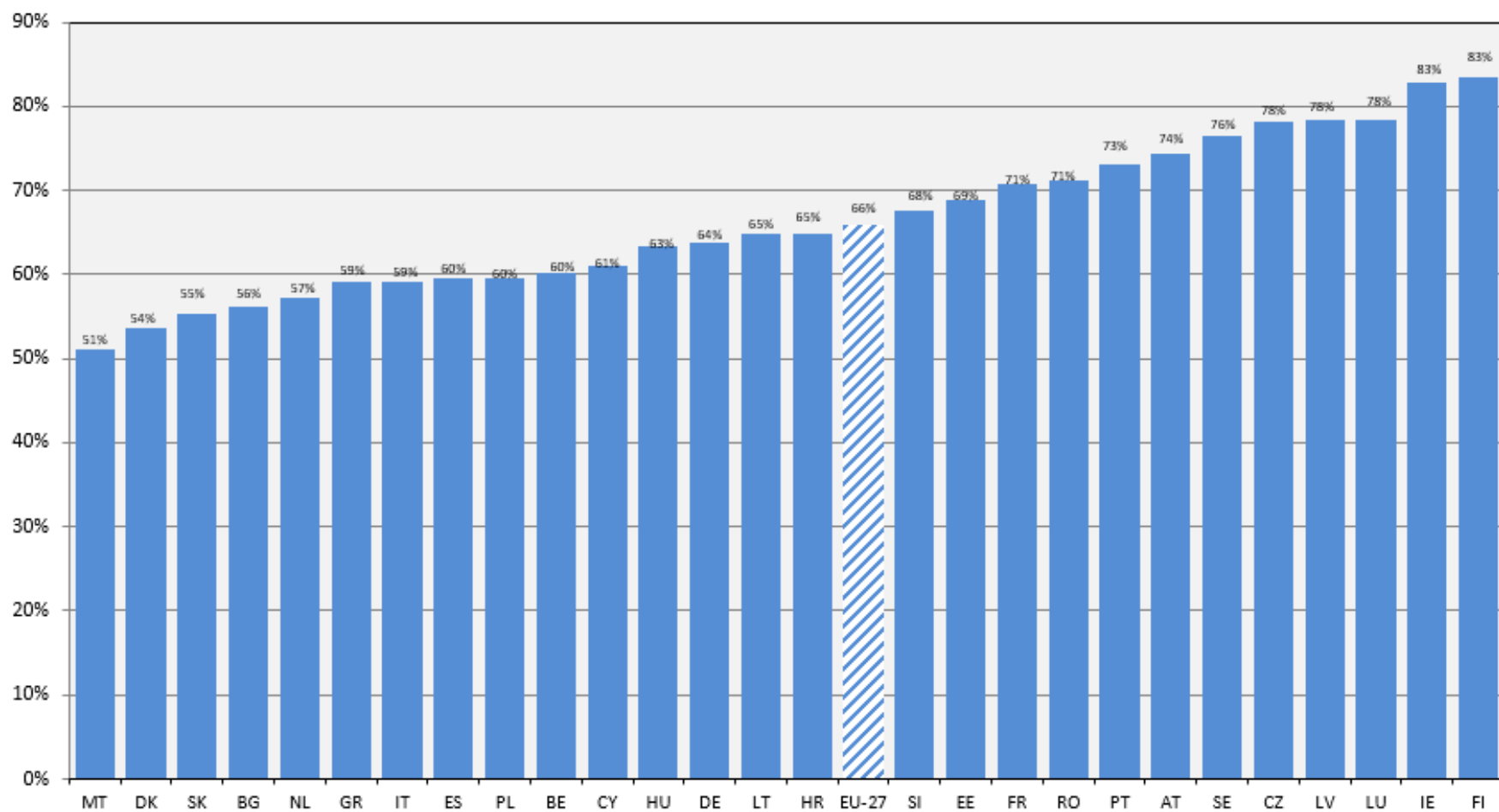
3.4. Gennemførelse af programmer under ELFUL og EURI

Figur 2a, 2b og 2c viser for henholdsvis ELFUL, EURI og kumuleret for begge udnyttelsesgraden for programmer for udvikling af landdistrikterne 2014-2022 pr. medlemsstat: betalinger fra begyndelsen af programmeringsperioden, herunder betalinger foretaget for 4. kvartal 2021, som godtgøres i regnskabsåret 2022, i forhold til den samlede tildeling for 2014-2022.

Der blev ikke foretaget nye frigørelser i 2021. De samlede frigørelser siden begyndelsen af programmeringsperioden 2014-2020 udgør 16,5 mio. EUR.

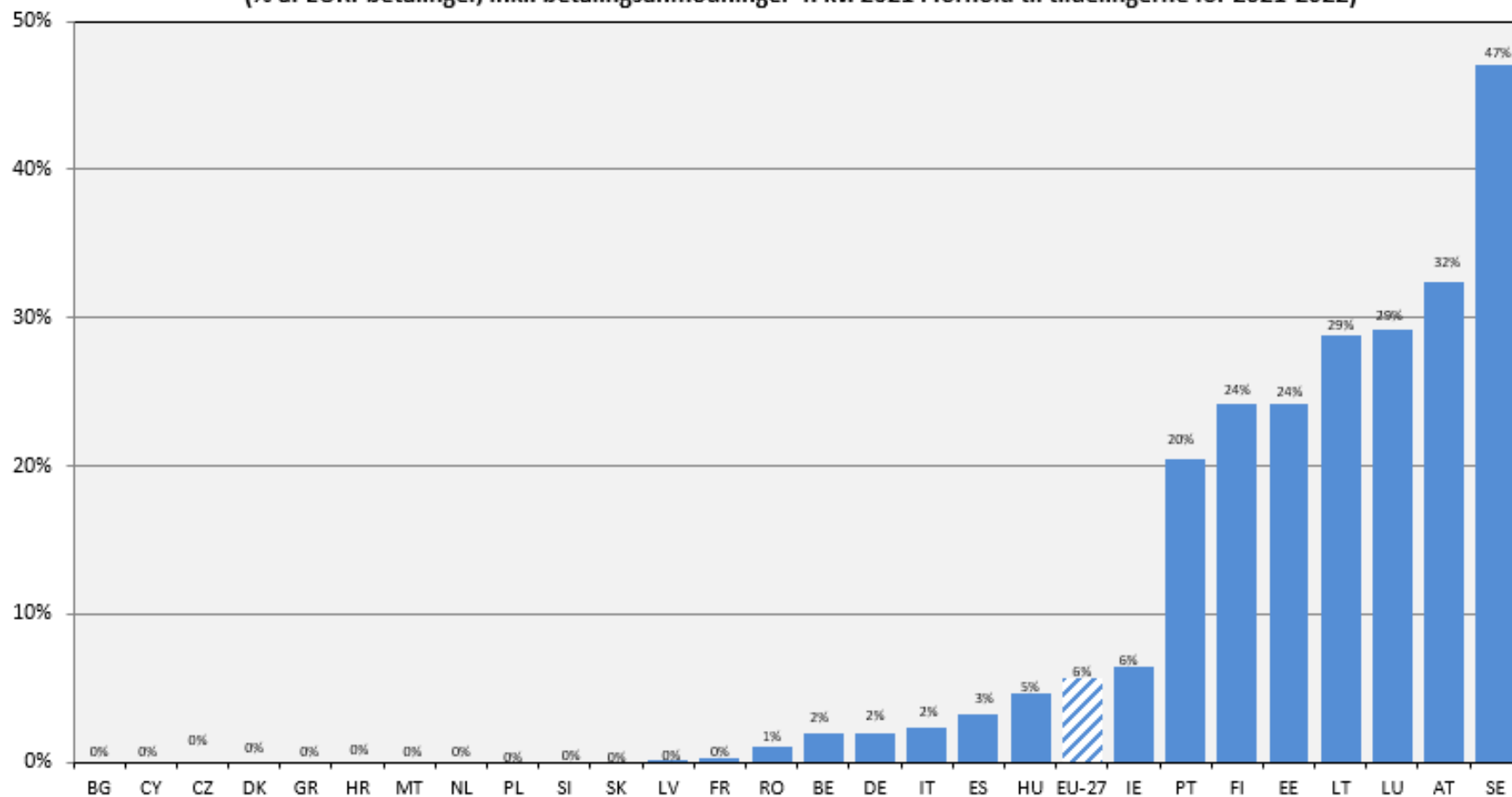
Samlet set nåede gennemførelsen af programmer for udvikling af landdistrikterne under ELFUL 2014-2022 ved udgangen af 2021 i gennemsnit en udnyttelsesgrad på 66 %. Gennemførelsen af programmerne forløber generelt set godt, idet udsvinget i gennemsnitsværdierne pr. medlemsstat er angivet i figurene nedenfor.

Figur 2a — Udnyttelsesgrad for ELFUL 2014-2022 pr. medlemsstat
 (% af ELFUL-betalinger, inkl. betalings anmodninger 4. kv. 2021 i forhold til tildelingen for 2014-2022)



Figur 2b - Udnyttelsesgrad for foranstaltninger til udvikling af landdistrikterne inden for rammerne af EURI 2021-2022 pr. medlemsstat

(% af EURI-betalinger, inkl. betalingsanmodninger 4. kv. 2021 i forhold til tildelingen for 2021-2022)



Figur 2c — Udnyttelsesgrad for foranstaltninger til udvikling af landdistrikterne inden for rammerne af ELFUL og EURIpr.
medlemsstat

(% af ELFUL- og EURI-betalinger, inkl. betalingsanmodninger 4. kv. 2021 i forhold til tildelingene for 2014-2022)

