

Dette dokument er et dokumentationsredskab, og institutionerne påtager sig intet ansvar herfor

► B

RÅDETS DIREKTIV

af 27. juli 1976

om indbyrdes tilnærmelse af medlemsstaternes lovgivning om retningsviserblinklys på motordrevne køretøjer og påhængskøretøjer dertil

(76/759/EØF)

(EFT L 262 af 27.9.1976, s. 71)

Ændret ved:

	nr.	Tidende side	dato
► <u>M1</u> Rådets direktiv 87/354/EØF af 25. juni 1987	L 192	43	11.7.1987
► <u>M2</u> Kommissionens direktiv 89/277/EØF af 28. marts 1989	L 109	25	20.4.1989
► <u>M3</u> Kommissionens direktiv 1999/15/EF af 16. marts 1999	L 97	14	12.4.1999

Ændret ved:

► <u>A1</u> Tiltrædelsesakt for Grækenland	L 291	17	19.11.1979
► <u>A2</u> Tiltrædelsesakt for Spanien og Portugal	L 302	23	15.11.1985
► <u>A3</u> Tiltrædelsesakt for Østrig, Finland og Sverige	C 241	21	29.8.1994
(tilpasset ved Rådets beslutning 95/1/EF, Euratom, EKSF)	L 1	1	1.1.1995

▼B**RÅDETS DIREKTIV****af 27. juli 1976****om indbyrdes tilnærmelse af medlemsstaternes lovgivning om retningsviserblinklys på motordrevne køretøjer og påhængskøretøjer dertil**

(76/759/EØF)

RÅDET FOR DE EUROPÆISKE FÆLLESSKABER HAR —

under henvisning til traktaten om oprettelse af Det europæiske økonomiske Fællesskab, særlig artikel 100,

under henvisning til forslag fra Kommissionen,

under henvisning til udtalelse fra Europa-Parlamentet ⁽¹⁾,

under henvisning til udtalelse fra Det økonomiske og sociale Udvalg ⁽²⁾,
og

ud fra følgende betragtninger:

De tekniske forskrifter, som motordrevne køretøjer skal opfylde i henhold til de enkelte staters lovgivning, omfatter blandt andet retningsviserblinklys;

disse forskrifter er forskellige fra medlemsstat til medlemsstat; det er derfor påkrævet, at ensartede forskrifter vedtages af samtlige medlemsstater enten som tillæg til eller i stedet for deres nugældende bestemmelser særlig med henblik på, at fremgangsmåden for EØF-standardtypegodkendelse, i henhold til Rådets direktiv 70/156/EØF af 6. februar 1970 om tilnærmelse af medlemsstaternes lovgivning om godkendelse af motordrevne køretøjer og påhængskøretøjer dertil ⁽³⁾ kan anvendes for alle køretøjstyper;

fælles forskrifter for montering af lygter og lyssignalapparater på motordrevne køretøjer og påhængskøretøjer dertil er fastsat ved direktiv 76/756/EØF ⁽⁴⁾;

gennem en harmoniseret fremgangsmåde ved typegodkendelse for retningsviserblinklys kan den enkelte medlemsstat kontrollere, om de fælles forskrifter for fremstilling og afprøvninger er overholdt, og underrette de øvrige medlemsstater herom ved fremsendelse af en kopi af det typegodkendelseskema, der udstedes for hver type retningsviserblinklys; anbringelse af et EØF-godkendelsesmærke på alle retningsviserblinklys, der er fremstillet i overensstemmelse med den godkendte type, overflødiggör en teknisk kontrol med disse retningsviserblinklys i de øvrige medlemsstater;

det er vigtigt, at der tages hensyn til de tekniske forskrifter, der på dette område er vedtaget af FN-organet Den økonomiske kommission for Europa i dets regulativ Nr. 6 (*Uniform provisions for the approval of direction indicators for motor vehicles (except motor cycles) and their trailers*) ⁽⁵⁾; den er knyttet som bilag til *agreement of 20 March 1958 concerning the adoption of uniform conditions for approval and reciprocal recognition of approval of motor vehicle equipment and parts*;

indbyrdes tilnærmelse af medlemsstaternes lovgivning om motordrevne køretøjer indebærer en gensidig anerkendelse medlemsstaterne imellem af den kontrol, som hver af dem gennemfører på grundlag af de fælles forskrifter —

⁽¹⁾ EFT nr. 28 af 17. 2. 1967, s. 458/67.

⁽²⁾ EFT nr. 224 af 5. 12. 1966, s. 3802/66.

⁽³⁾ EFT nr. L 42 af 23. 2. 1970, s. 1.

⁽⁴⁾ Se side 1 i denne Tidende.

⁽⁵⁾ Dokument fra Den økonomiske kommission for Europa E/ECE/324 add. 5 af 22. 5. 1967.

▼B

UDSTEDT FØLGENDE DIREKTIV:

*Artikel 1***▼M3**

1. Medlemsstaterne meddeler EF-typegodkendelse for enhver type retningsviserblinklys, der er i overensstemmelse med fremstillings- og prøvningsforskrifterne i de pågældende bilag.

▼B

2. Den medlemsstat, der har meddelt EØF-typegodkendelse, træffer — om fornødent i samarbejde med de kompetente myndigheder i de øvrige medlemsstater — de nødvendige foranstaltninger til i påkrævet omfang at kontrollere, at produktionen er i overensstemmelse med den godkendte type. Kontrollen udøves ved stikprøver.

*Artikel 2***▼M3**

Medlemsstaterne tildeler fabrikanten et EF-komponenttypegodkendelsesmærke som vist i bilag I, tillæg 3, for hver type retningsviserblinklys, som de godkender i medfør af artikel 1.

▼B

Medlemsstaterne træffer alle hensigtsmæssige foranstaltninger for at hindre, at der anvendes mærker, som kan medføre, at retningsviserblinklys, for hvilke der er meddelt typegodkendelse i medfør af artikel 1, forveksles med andre anordninger.

Artikel 3

1. Medlemsstaterne kan ikke af grunde, der vedrører retningsviserblinklysens udførelse eller funktion, forbyde salg af disse når de er forsynet med EØF-godkendelsesmærke.

2. En medlemsstat kan dog forbyde salg af retningsviserblinklys, som er forsynet med EØF-godkendelsesmærke, men som systematisk afviger fra den godkendte type.

Den pågældende medlemsstat underretter omgående de øvrige medlemsstater og Kommissionen om de trufne foranstaltninger og begrundet samtidig sin beslutning.

▼M3*Artikel 4*

De ansvarlige myndigheder i medlemsstaterne underretter efter fremgangsmåden i artikel 4, stk. 6, i direktiv 70/156/EØF hinanden om, hvilke godkendelser de har meddelt, nægtet eller inddraget i henhold til dette direktiv.

▼B*Artikel 5*

1. Konstaterer en medlemsstat, der har meddelt en EØF-typegodkendelse, at flere med samme godkendelsesmærke forsynede retningsviserblinklys ikke er i overensstemmelse med den type, den har typegodkendt, træffer den de nødvendige foranstaltninger for at sikre, at produktionen bringes i overensstemmelse med den godkendte type. De kompetente myndigheder i den pågældende medlemsstat underretter de kompetente myndigheder i de øvrige medlemsstater om de trufne foranstaltninger, der hvis uoverensstemmelsen er systematisk, vil kunne medføre inddragelse af EØF-typegodkendelsen. Disse myndigheder træffer de samme foranstaltninger, når de af de kompetente myndigheder i en anden medlemsstat underrettes om en sådan manglende overensstemmelse.

2. De kompetente myndigheder i medlemsstaterne underretter inden en måned hinanden om inddragelse af en meddelt EØF-typegodkendelse og om grundene hertil.

▼B*Artikel 6*

Enhver afgørelse truffet på grundlag af de til gennemførelse af dette direktiv udstedte bestemmelser, hvorved en typegodkendelse nægtes eller inddrages, eller hvorved der udstedes forbud mod salg eller brug, skal nøje begrundes. Sådanne afgørelser skal meddeles de pågældende med oplysning om de i henhold til medlemsstaternes lovgivning foreliggende retsmidler og fristerne for disses anvendelse.

Artikel 7

Medlemsstaterne kan ikke nægte EØF-standardtypegodkendelse eller national godkendelse af et køretøj af grunde, som vedrører retningsviserblinklys, når disse er forsynet med EØF-typegodkendelsesmærke og monteret som foreskrevet i direktiv 76/756/EØF.

Artikel 8

Medlemsstaterne kan ikke nægte eller forbyde salg, registrering, ibrugtagen eller brug af køretøjer af grunde, som vedrører retningsviserblinklys, dersom disse er forsynet med EØF-typegodkendelsesmærke og monteret som foreskrevet i direktiv 76/756/EØF.

▼M3*Artikel 9*

Ved køretøjer forstås i dette direktiv alle motordrevne køretøjer med eller uden karrosseri, som er bestemt til færdsel på vej, og som har mindst fire hjul og en konstruktivt bestemt maksimalhastighed over 25 km/h, samt påhængskøretøjer til sådanne køretøjer, med undtagelse af skinnekøretøjer, landbrugs- og skovbrugstraktorer samt alle mobile maskiner.

▼B*Artikel 10*

Ændringer, der er nødvendige for at tilpasse forskrifterne i bilagene til den tekniske udvikling gennemføres i overensstemmelse med fremgangsmåden i artikel 13 i direktiv 70/156/EØF.

Artikel 11

1. Medlemsstaterne vedtager og offentliggør inden den 1. juli 1977 de bestemmelser, der er nødvendige for at efterkomme dette direktiv og underretter straks Kommissionen herom. De sætter disse bestemmelser i kraft senest den 1. oktober 1977.

2. Efter meddelelsen af dette direktiv drager medlemsstaterne desuden omsorg for, at Kommissionen underrettes i så god tid, at den kan fremsætte sine eventuelle bemærkninger om ethvert udkast til bestemmelser af administrativ eller lovmæssig karakter, som medlemsstaterne har til hensigt at udstede på det af dette direktiv omfattede område.

Artikel 12

Dette direktiv er rettet til medlemsstaterne.

▼ M3

BILAGSFORTEGNELSE

BILAG I:	Administrative bestemmelser om typegodkendelse
	<i>Tillæg 1:</i> Oplysningskema
	<i>Tillæg 2:</i> Typegodkendelsesattest
	<i>Tillæg 3:</i> Modeller for EF-komponenttypegodkendelsesmærke
BILAG II:	Tekniske forskrifter

▼M3

BILAG I

ADMINISTRATIVE BESTEMMELSER OM TYPEGODKENDELSE

1. ANSØGNING OM EF-KOMPONENTTYPEGODKENDELSE
 - 1.1. Ansøgning om EF-komponenttypegodkendelse af en type retningsviserblinklygte i henhold til direktiv 70/156/EØF, artikel 3, stk. 4, indgives af fabrikanten.
 - 1.2. Tillæg 1 indeholder en model af oplysningsskemaet.
 - 1.3. Til den tekniske tjeneste, der forestår typegodkendelsesprøvningen, indleveres:
 - 1.3.1. To prøver, udstyret med de(n) anbefalede lampe(r); er anordningerne ikke identiske, men symmetriske og egnede til montering således, at den ene placeres i venstre, den anden i køretøjets højre side, skal de to indleverede prøver være identiske og egnede til montering alene i højre eller alene i venstre side af køretøjet; for retningsviserblinklygter af kategori 2b skal ansøgningen desuden være ledsaget af to prøver af de dele, der udgør det system, der bevirker de to lysstyrker.
2. MÆRKNING
 - 2.1. Anordninger, der søges EF-typegodkendt, skal bære:
 - 2.1.1. fabrikantens handelsnavn eller mærke.
 - 2.1.2. for lygter med udskriftelige lyskilder: De(n) foreskrevne type(r) glødelampe
 - 2.1.3. for lygter med ikke udskiftelige lyskilder: Nominel spænding og effektforbrug.
 - 2.2. Disse mærker skal være let læselige og uudslettelige og skal være påført anordningens lysflade eller en af dens lysflader. De skal være synlige udefra, også når anordningen er monteret på køretøjet.
 - 2.3. På hver anordning skal der være et areal tilstrækkelig stort til godkendelsesmærket, der skal angives på i de tillæg 1 omhandlede tegninger.
3. MEDDELELSE AF EF-TYPEGODKENDELSE
 - 3.1. Er de pågældende forskrifter opfyldt, meddeles EF-typegodkendelse i henhold til direktiv 70/156/EØF, artikel 4, stk. 3, og i givet fald artikel 4, stk. 4.
 - 3.2. En model for EF-typegodkendelsesattesten findes i tillæg 2.
 - 3.3. Hver godkendt type retningsviserblinklygte tildeles et godkendelsesnummer i overensstemmelse med direktiv 70/156/EØF, bilag VII. En medlemsstat må ikke tildele samme nummer til to forskellige typer retningsviserblinklygte.
 - 3.4. Når der søges EF-komponenttypegodkendelse af en type lygte/lyssignal bestående af en retningsviserblinklygte og andre lygter, kan der tildeles ét enkelt EF-komponenttypegodkendelsesnummer, forudsat at retningsviserblinklygten opfylder forskrifterne i dette direktiv, og at hver af de øvrige lygter, der er del af den lygte/det lyssignal, som søges EF-komponenttypegodkendt, er i overensstemmelse med det særdirektiv, der finder anvendelse på den.
4. EF-KOMPONENTTYPEGODKENDELSESMÆRKE
 - 4.1. Ud over de i punkt 2.1 omhandlede mærker skal hver retningsviserblinklygte, der er i overensstemmelse med den type, der er godkendt efter dette direktiv, være påført et EF-komponenttypegodkendelsesmærke.
 - 4.2. Dette mærke består af:
 - 4.2.1. Et rektangel, som omslutter bogstavet »e«, efterfulgt af kodenummer eller -bogstaver på den medlemsstat, som har meddelt typegodkendelse:
 - 1 for Tyskland
 - 2 for Frankrig

▼M3

- 3 for Italien
 - 4 for Nederlandene
 - 5 for Sverige
 - 6 for Belgien
 - 9 for Spanien
 - 11 for Det Forenede Kongerige
 - 12 for Østrig
 - 13 for Luxembourg
 - 17 for Finland
 - 18 for Danmark
 - 21 for Portugal
 - 23 for Grækenland
 - IRL for Irland
- 4.2.2. i nærheden af rektanglet, »basisgodkendelsens nummer« — som udgør del 4 af typegodkendelsesnummeret omhandlet i direktiv 70/156/EØF, bilag VII — med to foranstillede cifre, der er løbenummeret på den seneste væsentlige tekniske ændring af direktiv 76/759/EØF på dagen for meddelelse af EF-typegodkendelse. I nærværende direktiv er dette løbenummer 01.
- 4.2.3. yderligere symboler som følger:
- 4.2.3.1. et eller flere af tallene: 1, 1a, 1b, 2a, 2b, 3, 4, 5 eller 6, afhængigt af, om anordningen tilhører en eller flere af kategorierne 1, 1a, 1b, 2a, 2b, 3, 4, 5 eller 6
- 4.2.3.2. for anordninger, som ikke kan monteres på begge sider af køretøjet, en pil, der angiver anordningens placering (pilen skal vende væk fra køretøjet for anordninger af kategori 1, 1a, 1b, 2a og 2b og fremad mod køretøjets forende for anordninger af kategori 3, 4, 5 og 6). For anordninger af kategori 6 desuden angivelsen »R« eller »L« for henholdsvis højre og venstre side af køretøjet
- 4.2.3.3. på anordninger, der kan anvendes som uafhængig lygte og som en del af en enhed bestående af to lygter, desuden bogstavet »D« til højre for det i punkt 4.2.3.1 omhandlede symbol.
- 4.3. EF-komponenttypegodkendelsesmærket skal være påført på lygtens lytglas eller på et af lytglassene på en sådan måde, at det er uudsletteligt og let læseligt, også når lygterne er monteret på køretøjet.
- 4.4. Udformning af godkendelsesmærket.
- 4.4.1. Uafhængige lygter:
- Eksempler på EF-komponenttypegodkendelsesmærkning findes i figur 1 i tillæg 3.
- 4.4.2. Sammenbyggede, kombinerede eller i hinanden indbyggede lygter:
- 4.4.2.1. Når der tildeles ét enkelt EF-komponenttypegodkendelsesnummer som omhandlet i punkt 3.4 til en type lygte og lyssignal, der består af en retningsviserblinklygte og andre lygter, kan der påføres ét enkelt EF-komponenttypegodkendelsesnummer, bestående af:
- 4.4.2.1.1. et rektangel omsluttende bogstavet »E«, efterfulgt af kodenummer eller -bogstaver på den medlemsstat, som har meddelt typegodkendelse (se punkt 4.2.1).
- 4.4.2.1.2. »basisgodkendelsens nummer« (se punkt 4.2.2, første led).
- 4.4.2.1.3. en eventuelt krævet pil, hvis denne vedrører lygteenheden som helhed.
- 4.4.2.2. Mærket kan være påført et vilkårligt sted på lygter, som er sammenbygget, kombineret eller indbygget i hinanden, forudsat at:
- 4.4.2.2.1. det er synligt efter montering af lygterne, og
- 4.4.2.2.2. ingen lysafgivende komponenter i de sammenbyggede, kombinerede eller i hinanden indbyggede lygter kan fjernes uden at godkendelsesmærket samtidig fjernes.
- 4.4.2.3. Symbolet til identifikation af hver lygte, svarende til hvert direktiv i henhold til hvilket EF-komponenttypegodkendelse er meddelt, sammen med løbenummeret (se punkt 4.2.2, andet led) og et eventuelt bogstav »D« og en eventuelt krævet pil, skal være påført:

▼ **M3**

- 4.4.2.3.1. enten på den pågældende lysemitterende flade
- 4.4.2.3.2. eller i en gruppe, således at hver af de sammenbyggede, kombinerede eller i hinanden indbyggede lygter tydeligt lader sig identificere.
- 4.4.2.4. Målene på dette mærkes bestanddele må ikke være under de mindstemål, der foreskrives for de enkelte mærker af de forskellige direktiver, i medfør af hvilke EF-komponenttypegodkendelse er meddelt.
- 4.4.2.5. I tillæg 3, fig. 2, findes eksempler på et EF-komponenttypegodkendelsesmærke for en lygte, der er sammenbygget eller kombineret med eller gensidigt indbygget i andre lygter.
- 4.4.3. For lygter, som kan være gensidigt indbygget i eller sammenbygget med andre lygter, hvis lytglas anvendes til forskellige typer forlygter:
 - 4.4.3.1. finder bestemmelserne i punkt 4.4.2 anvendelse
 - 4.4.3.2. kan, når samme lytglas anvendes, dette endvidere være påført de forskellige godkendelsesmærker vedrørende forskellige typer forlygter eller lygteenheder, forudsat at forlygtehuset, også selv om det ikke kan adskilles fra lytglasset, ligeledes frembyder det i punkt 2.3 anførte areal og er forsynet med godkendelsesmærker for de pågældende funktioner
 - 4.4.3.3. kan, hvis forskellige forlygtetyper er omfattet af samme lygtehus, de forskellige godkendelsesmærker være påført dette.
 - 4.4.3.4. Eksempler på et EF-komponenttypegodkendelsesmærke for lygter, der er gensidigt indbygget i en forlygte, er givet i figur 3 i tillæg 3.
- 5. **ÆNDRING AF TYPE OG TYPEGODKENDELSE**
 - 5.1. Ved ændring af en type, der er godkendt i henhold til dette direktiv, finder artikel 5 i direktiv 70/156/EØF anvendelse.
- 6. **PRODUKTIONENS OVERENSSTEMMELSE**
 - 6.1. Som hovedregel træffes foranstaltninger til sikring af produktionens overensstemmelse efter forskrifterne i artikel 10 i direktiv 70/156/EØF.
 - 6.2. Retningsviserblinklygter skal opfylde de fotometriske og kolorimetriske forskrifter i punkt 6. og 8⁽¹⁾. For anordninger udtaget som stikprøve af serieproduktionen er forskriften for minimumstyrken af det afgivne lys (målt med en standardglødelampe som omhandlet i punkt 7⁽¹⁾) dog begrænset til 80 procent af de i punkt 6.1 og 6.2 angivne mindsteværdier. ⁽¹⁾.

⁽¹⁾ i de dokumenter, der er omhandlet i dette direktivs bilag II, punkt 1.

▼M3

Tillæg 1

Oplysningskema nr. . . .

vedrørende EF-komponenttypegodkendelse af retningsviserblinklygter

(Direktiv 76/759/EØF, senest ændret ved direktiv . . . /EF)

Følgende oplysninger skal i de relevante tilfælde indsendes i tre eksemplarer og omfatte en indholdsfortegnelse. Eventuelle tegninger skal forelægges i passende målestok i A4-format eller foldet til denne størrelse og være tilstrækkeligt detaljerede. Eventuelle fotografier skal være tilstrækkelig detaljerede.

Hvis systemer, komponenter eller separate tekniske enheder omfatter elektronisk styrede funktioner, anføres relevante funktionspecifikationer.

0. ALMINDELIGE OPLYSNINGER
 - 0.1. Fabrikmærke (firmabetegnelse):.....
 - 0.2. Type:.....
 - 0.5. Fabrikantens navn og adresse:.....
 - 0.7. For komponenter og separate tekniske enheder, EF-godkendelsesmærkets anbringelsessted og -måde:.....
 - 0.8. Adresse på samlefabrik(ker):.....
1. BESKRIVELSE AF ANORDNINGEN
 - 1.1. Anordningens type:.....
 - 1.1.1. Anordningens funktioner:.....
 - 1.1.2. Anordningens kategori eller klasse:.....
 - 1.1.3. Farven af det udsendte eller reflekterede lys:
 - 1.2. Tegning(er), der er så detaljerede, at anordningens type kan fastslås, og som
 - 1.2.1. viser, med hvilken geometrisk placering anordningen agtes monteret på køretøjet (gælder ikke nummerpladelygter):.....
 - 1.2.2. viser, hvilken iagttagelsesretning der skal anvendes som referenceakse (vandret vinkel $H=0^\circ$, lodret vinkel $V=0^\circ$), og hvilket punkt der skal benyttes som referencecentrum ved prøvningen (gælder ikke refleksanordninger og nummerpladelygter):
 - 1.2.3. viser, hvor EF-komponenttypegodkendelsesmærket agtes anbragt:
 - 1.2.4. viser, med hvilken geometrisk placering anordningen agtes monteret i forhold til anbringelsesstedet for nummerpladen, og hvor stort et område der oplyses tilstrækkeligt (gælder kun nummerpladelygter):.....
 - 1.2.5. viser lygten set forfra med sådanne detaljer som eventuelle ribber i lytreglasset og tværsnit (gælder kun forlygter og tågeforlygter):.....
 - 1.3. En kort teknisk beskrivelse, som for andre lygter end lygter med ikke-udskiftelig lyskilde bl.a. angiver, hvilke af de i direktiv 76/761/EØF omhandlede kategorier af lyskilder der foreskrives (gælder ikke refleksanordninger)

▼M3

- 1.4. Særlige oplysninger
 - 1.4.1. For nummerpladelygter angivelse af, om lygten er bstemt til at belyse en bred, en hj eller en bde bred og hj nummerplade:.....
 - 1.4.2. For forlygter
 - 1.4.2.1. oplysning om, om forlygten er bestemt til bde nrlys og fjernlys eller kun nrlys eller fjernlys:
 - 1.4.2.2. oplysning om, om lygten er konstrueret til bde hjre- og venstrekrsel eller kun hjre- eller venstrekrsel, hvis lygten er bestemt til nrlys:
 - 1.4.2.3. angivelse af, hvor lygten skal monteres i forhold til jorden og kretjets midterplan i lngderetningen, hvis lygten har justerbar reflektor, og den kun er bestemt til brug ved de(n) anfrte placering(er):.....
 - 1.4.3. For positionslygter, baglygter, stoplygter og retningsviserblinklygter
 - 1.4.3.1. om anordningen desuden tillades anvendt i en enhed bestende af to lygter af samme kategori:
 - 1.4.3.2. for anordninger med to lysstyrker (stoplygter og retningsviserblinklygter af kategori 2b), monteringsdiagram og specifikationer for det system, der styrer de to lysstyrker:
 - 1.4.4. for refleksanordninger en kort beskrivelse med de tekniske specifikationer for det materiale, der er anvendt til refleksanordningens optiske del:
 - 1.4.5. for baklygter angivelse af, om anordningen kun agtes monteret p kretjet som en del af et par:.....

▼ **M3**

Tillæg 2

MODEL

(største format: A4 (210 mm × 297 mm))

EF-TYPEGODKENDELSESATTEST

Myndighedens stempel

Meddelelse om

- typegodkendelse⁽¹⁾
- udvidelse af typegodkendelse⁽¹⁾
- nægtelse af typegodkendelse⁽¹⁾
- inddragelse af typegodkendelse⁽¹⁾

af en type køretøj/komponent/separat teknisk enhed⁽¹⁾ i henhold til direktiv . . . /EØF, senest ændret ved direktiv . . . /EF.

Typogodkendelse nr.:

Begrundelse for udvidelse:

DEL I

- 0.1. Fabriksmærke (firmabetegnelse):
- 0.2. Type:
- 0.3. Typeidentifikationsmærker som markeret på køretøjet/komponenten/den separate tekniske enhed⁽¹⁾/⁽²⁾:
- 0.3.1. Mærkets anbringelsessted:
- 0.4. Køretøjets klasse⁽¹⁾/⁽³⁾:
- 0.5. Fabrikantens navn og adresse:
- 0.7. For komponenter og separate tekniske enheder, EF-typegodkendelsesmærkets anbringelsessted og -måde:
- 0.8. Adresse(r) på samlefabrik(ker):

DEL II

1. Eventuelle supplerende oplysninger: se tillæg
2. Teknisk tjeneste, som forestår prøvningen:
3. Prøvningsrapportens dato:
4. Prøvningsrapportens nummer:
5. Eventuelle bemærkninger: se tillæg
6. Sted:

▼M3

7. Dato:
8. Underskrift:
9. Indholdsfortegnelsen til den informationspakke, der er indgivet til den godkendende myndighed, og som kan fås ved henvendelse dertil, er vedlagt.

(¹) Det ikke gældende overstreges.

(²) Indeholder typeidentifikationen tegn, som ikke indgår i beskrivelsen af den type køretøj, komponent eller separat teknisk enhed, som omfattes af denne typegodkendelsesattest, erstattes de pågældende tegn i dokumentationen med symbolet »?« (f.eks. ABC??123??).

(³) Som defineret i bilag II A til direktiv 70/156/EØF.

Tillæg til EF-typegodkendelsesattest nr. ...

om komponenttypegodkendelse af lygte og/eller lyssignal i henhold til direktiv 76/757/EØF, 76/758/EØF, 76/759/EØF, 76/760/EØF, 76/761/EØF, 76/762/EØF, 77/538/EØF, 77/539/EØF og 77/540/EØF(¹), senest ændret ved direktiv ...

1. Supplerende oplysninger

1.1. For hver lygte anføres følgende, hvis det er relevant:

1.1.1. Anordningens kategori:

1.1.2. Antal og kategori af lyskilder (gælder ikke for refleksanordninger)(²):

1.1.3. Farven af det udsendte eller reflekterede lys:

1.1.4. Godkendelse meddelt udelukkende til brug som reservedel på køretøjer, der er taget i brug: ja/nej(¹)

1.2. Særlige oplysninger for visse typer lygter eller lyssignaler:

1.2.1. For refleksanordninger: Separat/del af samling af anordninger(¹):

1.2.2. For nummerpladelygter: Anordning til belysning af høj/bred(¹) nummerplade:

1.2.3. For forlygter: Angivelse af, hvor lygten skal monteres i forhold til jorden og køretøjets midterplan i længderetningen, hvis lygten har justerbar reflektor, og den kun er bestemt til brug ved de(n) anførte placering(er):

1.2.4. For baklygter: Angivelse af, om anordningen kun skal monteres på køretøjet som en del af et par: ja/nej(¹)

5. Bemærkninger

5.1 Tegninger

5.1.1. For nummerpladelygter: Vedlagte tegning nr. ... viser, med hvilken geometrisk placering anordningen agtes monteret i forhold til anbringelsesstedet for nummerpladen, og hvor stort et område der oplyses tilstrækkeligt.

5.1.2. For refleksanordninger: Vedlagte tegning nr. ... viser, med hvilken geometrisk placering anordningen agtes monteret på køretøjet.

5.1.3. For alle andre lygter og lyssignaler: Vedlagte tegning nr. ... viser, med hvilken geometrisk placering anordningen agtes monteret på køretøjet, samt anordningens referenceakse og -centrum.

5.2. For forlygter: Betjeningsmåde anvendt under prøvningen (punkt 5.2.3.9 i bilag I til direktiv 76/761/EØF)

(¹) Der ikke gældende overstreges.

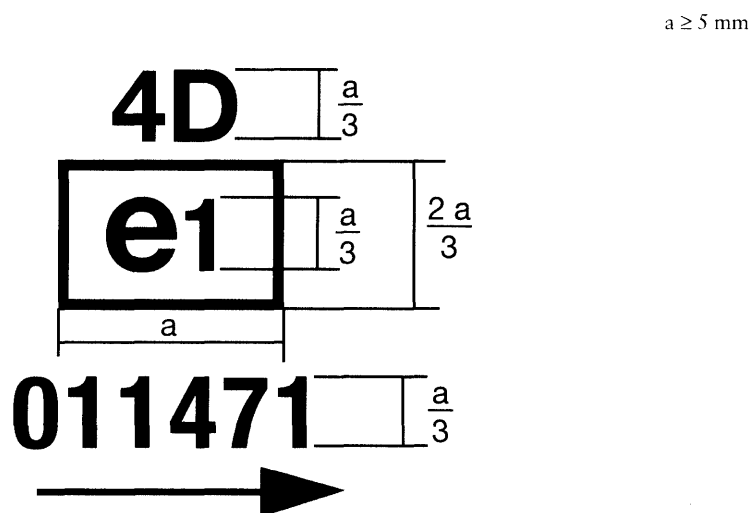
(²) For lygter med ikke-udskiftelig lyskilde anføres lyskildernes antal og samlede effektforbrug.

▼M3

Tillæg 3

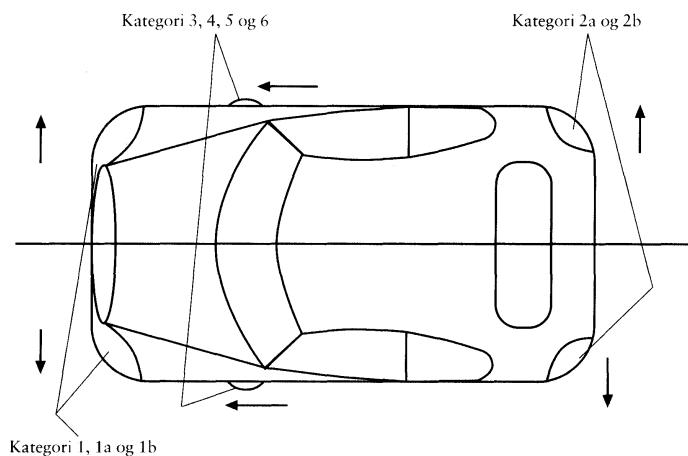
EKSEMPLER PÅ EF-KOMPONENTTYPEGODKENDELSESMÆRKE

Figur 1



Anordningen med ovenstående EF-komponenttypegodkendelsesmærke er en retningsviserblinklygte af kategori 4, typegodkendt i Tyskland (e1) i henhold til dette direktiv (01) under basisgodkendelsesnummer 1471, som desuden kan anvendes til kombinerede lygter. Pilen peger mod køretøjets forende.

Nedenfor er der for hver kategori af anordninger angivet, i hvilken retning pilen i godkendelsesmærket peger:



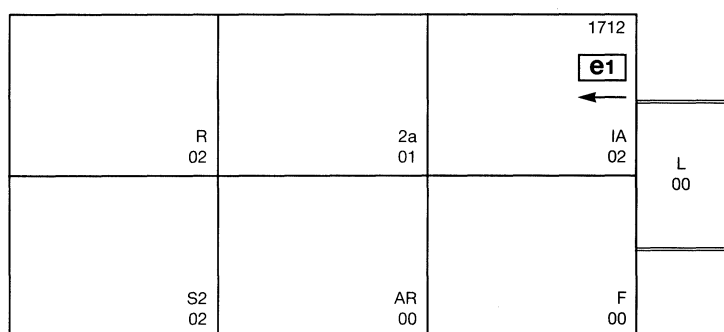
Figur 2a

Forenklet mærkning af sammenbyggede, kombinerede eller i hinanden indbyggede lygter, når to eller flere lygter indgår i samme enhed

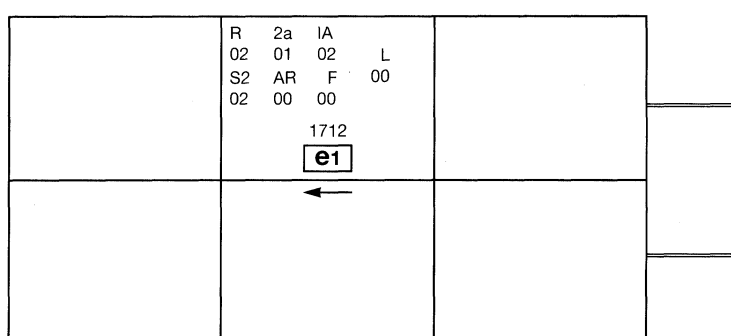
(De lodrette og vandrette linjer viser lygten skematisk og er ikke en del af godkendelsesmærket)

▼ M3


MODEL A



MODEL B



MODEL C



Bemærkning: De tre eksempler på godkendelsesmærker (model A, B og C) repræsenterer tre mulige varianter af mærkningen på en lygte eller et lyssignal, når to eller flere lygter indgår som del af samme enhed bestående af sammenbyggede, kombinerede eller i hinanden indbyggede lygter. Det viste godkendelsesmærke angiver, at anordningen er godkendt i Tyskland (e1) under basisgodkendelsesnummer 1712 og omfatter:

En refleksanordning af klasse IA godkendt i henhold til Rådets direktiv 76/757/EØF, løbenummer 02.

En bageste retningsviserblinklygte af kategori 2a godkendt i henhold til Rådets direktiv 76/759/EØF, løbenummer 01.

En baglygte (R) godkendt i henhold til bilag II til direktiv 76/758/EØF, løbenummer 02.

En tågebaglygte (F) godkendt i henhold til Rådets direktiv 77/538/EØF, løbenummer 00.

En baklygte (AR) godkendt i henhold til Rådets direktiv 77/539/EØF, løbenummer 00.

En stoplygte med to lysstyrker (S2) godkendt i henhold til bilag II til direktiv 76/758/EØF, løbenummer 02.

▼M3

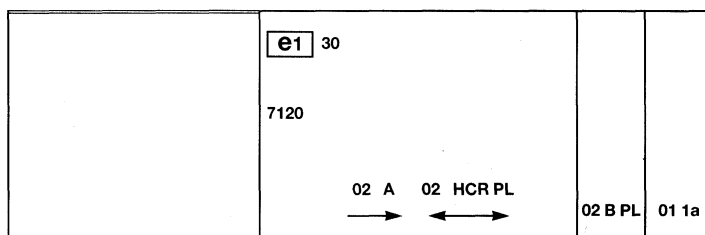
En nummerpladelygte (L) godkendt i henhold til direktiv 76/760/EØF, løbenummer 00.

Figur 2b

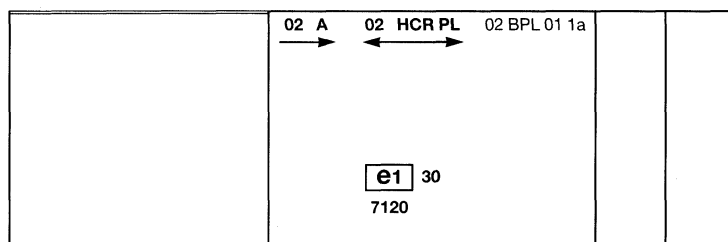
Forenklet mærkning af sammenbyggede, kombinerede eller i hinanden indbyggede lygter, når to eller flere lygter indgår i samme enhed

(De lodrette og vandrette linjer viser lygten skematisk og er ikke del af godkendelsesmærket.)


MODEL A



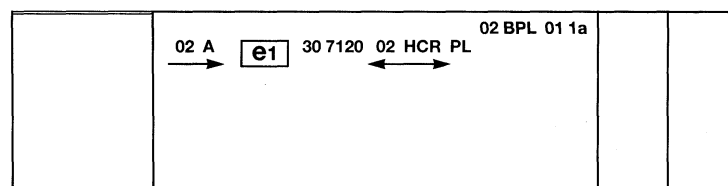
MODEL B



MODEL C



MODEL D



Bemærkning: De fire eksempler på godkendelsesmærker (model A, B, C og D) repræsenterer fire mulige varianter af mærkning af lygter og lyssignaler, når to eller flere lygter som del af samme enhed bestående af sammenbyggede, kombinerede eller i hinanden indbyggede lygter. Dette godkendelsesmærke angiver, at anord-

▼ **M3**

ningen er godkendt i Tyskland (e1) under basisgodkendelsesnummer 7120 og består af:

En forreste positionslygte (A), der er godkendt i henhold til bilag II til direktiv 76/758/EØF, løbenummer 02, til montering i venstre side.

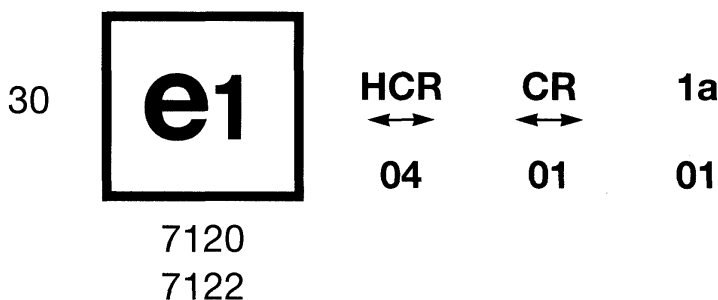
En forlygte (HCR) med fjernlys beregnet til højre- og venstrekørsel og fjernlys med maksimal styrke mellem 86 250 og 101 250 candela (angivet ved tallet 30), godkendt i henhold til bilag V til direktiv 76/761/EØF, løbenummer 02, og med lygteglas af plast (PL).

En tågeforlygte (B), der er godkendt i henhold til direktiv 76/762/EØF, løbenummer 02, og har lygteglas af plast (PL).

En forreste retningsviserblinklygte af kategori 1a, godkendt i henhold til direktiv 76/759/EØF, løbenummer 01.

Figur 3

Lygte, som er gensidigt indbygget i eller sammenbygget med en forlygte



Ovennævnte eksempel svarer til mærkning af et lygteglas, der er bestemt til brug i forskellige typer forlygter, dvs.:

enten en forlygte med nærlys bestemt til både højre- og venstrekørsel og fjernlys med største lysstyrke mellem 86 250 og 101 250 candela (angivet ved tallet 30) godkendt i Tyskland (e1) under basisgodkendelsesnummer 7120 i henhold til forskrifterne i bilag IV til direktiv 76/761/EØF, løbenummer 04, som er gensidigt indbygget i en forreste retningsviserblinklygte godkendt i henhold til bilag II til direktiv 76/759/EØF, løbenummer 01

eller

en forlygte med fjernlys og nærlys bestemt til både højre- og venstrekørsel, godkendt i Tyskland (e1) under basisgodkendelsesnummer 7122 i henhold til forskrifterne i bilag IV til direktiv 76/761/EØF, løbenummer 01, som er gensidigt indbygget i samme forreste retningsviserblinklygte som den ovenfor omhandlede

eller

en af ovennævnte forlygter, godkendt som enkeltlygte.

Forlygtehuset skal være påført det eneste gældende godkendelsesnummer, for eksempel:

▼ M3

1a **HCR**
↔
01 **04**

eller

HCR
↔
04

e1 30
7120

e1 30
7120

eller

1a **CR**
↔
01 **01**

eller

CR
↔
01

e1
7122

e1
7122

▼ **M3***BILAG II***TEKNISKE FORSKRIFTER**

1. De tekniske forskrifter er de forskrifter, der findes i punkt 1 og 5-8 og i bilag 1, 4 og 5 i FN/ECE-regulativ nr. 6, som er en kodificering af følgende dokumenter:
 - ændringsserie 01, hvori indgår supplement 1-5 til ændringsserie 01 og diverse korrigerende dertil⁽¹⁾
 - supplement 6 til ændringsserie 01⁽²⁾
 - supplement 7 til ændringsserie 01⁽³⁾
 dog således at:
 - 1.1. henvisninger til »direktiv nr. 48« læses som henvisninger til »direktiv 76/756/EØF«
 - 1.2. henvisninger til »regulativ nr. 37« læses som henvisninger til »bilag VII til direktiv 76/761/EØF«.

⁽¹⁾ E/ECE/324
E/ECE/TRANS/505 } Rev. 1/Add. 5/Rev. 2.

⁽²⁾ E/ECE/324
E/ECE/TRANS/505 } Rev. 1/Add. 5/Rev. 2/Amend. 1.

⁽³⁾ TRANS/WP.29/518