

Официален вестник

на Европейския съюз

C 274



Издание
на български език

Информация и известия

Година 52
13 ноември 2009 г.

Известие №	Съдържание	Страница
IV	Информация	
ИНФОРМАЦИЯ ОТ ИНСТИТУЦИИТЕ И ОРГАНИТЕ НА ЕВРОПЕЙСКИЯ СЪЮЗ		
Комисия		
2009/C 274/01	Окончателни отчети за финансовата 2008 година за Седмия, Осмия, Деветия и Десетия европейски фонд за развитие	1
2009/C 274/02	Декларация за достоверност на Сметната палата относно Седмия, Осмия, Деветия и Десетия европейски фонд за развитие (ЕФР) за финансовата 2008 година	235

BG

Цена: 8,50 EUR

IV

(Информация)

ИНФОРМАЦИЯ ОТ ИНСТИТУЦИИТЕ И ОРГАНИТЕ НА ЕВРОПЕЙСКИЯ СЪЮЗ

КОМИСИЯ

ОКОНЧАТЕЛНИ ОТЧЕТИ ЗА ФИНАНСОВАТА 2008 ГОДИНА ЗА СЕДМИЯ, ОСМИЯ, ДЕВЕТИЯ И
ДЕСЕТИЯ ЕВРОПЕЙСКИ ФОНД ЗА РАЗВИТИЕ

(2009/C 274/01)

СЪДЪРЖАНИЕ

	Страница
БЕЛЕЖКА КЪМ ОТЧЕТИТЕ	2
1. ФИНАНСОВ ОТЧЕТ ЗА ЕВРОПЕЙСКИЯ ФОНД ЗА РАЗВИТИЕ И ОБЯСНИТЕЛНИ БЕЛЕЖКИ	3
1.1. Основни събития и ключови точки	3
1.2. Финансови отчети	4
1.3. Бележки към финансовите отчети	20
2. ОТЧЕТ ЗА ФИНАНСОВОТО ИЗПЪЛНЕНИЕ	35
2.1. Разпределени средства към 31.12.2008 г.	37
2.2. Съвкупни отчети	47
2.3. Състояние по държави и по инструменти	59
2.4. Друга информация за управлението	61
3. ФИНАНСОВА ИНФОРМАЦИЯ ЕИБ	65
3.1. Отчет за приходите на инвестиционния механизъм	65
3.2. Счетоводен баланс на инвестиционния механизъм	65
3.3. Отчет за паричния поток за инвестиционния механизъм	66
3.4. Отчет за промените в собствения капитал на инвестиционния механизъм	67
3.5. Бележки към финансовите отчети на инвестиционния механизъм	67
4. ДОПЪЛНЕНИЕ – Състояние по държави и инструменти	82

БЕЛЕЖКА КЪМ ОТЧЕТИТЕ

С настоящото декларирам, че годишните отчети за 7-ия, 8-ия, 9-ия и 10-ия Европейски фонд за развитие за 2008 г. са изготвени в съответствие с дял VIII от Финансовия регламент, приложим за 10-ия Европейски фонд за развитие, и в съответствие със счетоводните принципи, правила и методи, посочени в приложението към финансовите отчети.

От разпоредителя с бюджетни кредити и от ЕИБ, които удостовериха тяхната надеждност, получих цялата информация, необходима за изготвянето на отчетите, които показват активите и пасивите на Европейския фонд за развитие и изпълнението на бюджета.

С настоящото удостоверявам, че въз основа на тази информация и на проверките, които прецених за необходими, за да подпиша отчетите на Европейската комисия, имам достатъчна увереност, че отчетите представят вярна и честна представа за финансовото състояние на Европейските общности във всички съществени аспекти.

(подпис)
Philippe TAVERNE
Счетоводител

1. ФИНАНСОВ ОТЧЕТ ЗА ЕВРОПЕЙСКИЯ ФОНД ЗА РАЗВИТИЕ И ОБЯСНИТЕЛНИ БЕЛЕЖКИ

1.1. ОСНОВНИ СЪБИТИЯ И КЛЮЧОВИ ТОЧКИ

Европейският фонд за развитие (ЕФР) е основният инструмент за предоставяне на помощ от Общността за сътрудничеството за развитие със страните от Африка, Карибите и Тихоокеанския басейн (АКТБ) и с Отвъдморските страни и територии (ОСТ). Договорът от Рим от 1957 г. съдържа разпоредба за неговото създаване с оглед предоставяне на техническа и финансова помощ първоначално на африканските страни, които по това време все още са колонизирани и с които някои държави-членки имат историческа обвързаност.

Макар че от 1993 г. по искане на Европейския парламент за фонда е запазен един ред в бюджета на Общността, ЕФР още не е включен в общия бюджет на Общността. Той се финансира от държавите-членки, подчинява се на свои собствени финансови правила и се управлява от специален комитет. Географската помощ, предоставена на държавите от АКТБ и ОСТ, ще продължи да се финансира главно от ЕФР за периода 2008—2013 г.

Всеки ЕФР се сключва за период от около пет години. От сключването на първата конвенция за партньорство през 1964 г. циклите на ЕФР в общи линии следваха циклите на споразуменията/конвенциите за партньорство. 9-ият ЕФР изтече при влизането в сила на 10-ия ЕФР на 1 юли 2008 г. С Решение 2007/792/ЕО ⁽¹⁾ на Съвета от 26 ноември 2007 г. бе определен преходен период за удължаване на 9-ия ЕФР от 1 януари 2008 г. до влизането в сила на 10-ия ЕФР. Всеки ЕФР се урежда от свой собствен финансов регламент, който налага изготвяне на финансови отчети за всеки отделен ЕФР. Така финансовите отчети се изготвят поотделно за всеки ЕФР по отношение на частта, която се управлява от Европейската комисия. Тези финансови отчети се представят и в съвкупен вид, за да се даде обща представа за финансовото състояние на ресурсите, за които е отговорна Европейската комисия.

Предвид ясното разделение на отговорностите, посочено в член 2, параграф 2 от Финансовия регламент ⁽²⁾ за 10-ия ЕФР, финансовите отчети на Комисията и на Европейската инвестиционна банка – субектите, натоварени с управлението на средствата за ЕФР, не са консолидирани.

1.1.1. *Закриване на 7-ия ЕФР*

За да бъде улеснено преминаването на счетоводната документация на ЕФР към новото приложение АВАС FED, разпоредителят с бюджетни кредити реши да закрие 7-ия ЕФР на 31 август 2008 г. При липса на правно основание за закриването на европейските фондове за развитие остатъчното салдо и свързаните договори и решения бяха прехвърлени към 9-ия ЕФР съгласно разпоредбите на част 3 от Финансовия регламент, приложим за 9-ия ЕФР. Това се различава от процедурата, приложена при закриването на 6-ия ЕФР на 31 юли 2006 г., когато беше прехвърлено само остатъчното салдо.

За информация в точка 1.2 е представен счетоводният баланс на 7-ия ЕФР към датата на неговото закриване — 31 август.

1.1.2. *Представяне на годишни отчети*

Годишните отчети за 2008 г. са представени, както следва:

- Финансови отчети
- Отчети за финансовото изпълнение
- Финансови отчети и информация, предоставени от Европейската инвестиционна банка (ЕИБ)

⁽¹⁾ ОВ L 320, 6.12.2007 г., стр. 31.

⁽²⁾ ОВ L 78, 19.3.2008 г., стр. 1.

1.2. ФИНАНСОВИ ОТЧЕТИ

СЧЕТОВОДЕН БАЛАНС ЗА 8-и, 9-и и 10-и ЕФР

(млн. EUR)

	Бележки	31.12.2008	31.12.2007
ТЕКУЩИ АКТИВИ			
Вземания	1	17,16	8,50
Нетно предварителното финансиране	2	917,85	955,52
Други текущи активи	3	- 6,32	- 2,65
Парични средства и парични еквиваленти		290,76	388,22
Гаранционни сметки на STABEX	5	87,98	99,61
Специален фонд за ДР Конго	6	1,75	3,36
Налични пари в банки	7	185,94	285,24
Банкови сметки за съфинансиране	8	15,09	0,00
	Общо активи	1 219,45	1 349,58
ТЕКУЩИ ЗАДЪЛЖЕНИЯ			
Задължения	9	702,29	703,98
	Общо пасиви	702,29	703,98
	Нетни активи	517,15	645,60
ФОНДОВЕ И РЕЗЕРВИ			
Поискан капитал на фонда	10	17 079,17	25 019,17
Стопански резултати, пренесени от предишни години		- 15 784,30	- 22 410,59
Стопански резултат за годината		- 3 029,96	- 3 255,88
Други резерви	11	2 252,25	1 292,89
	Нетни активи	517,15	645,60

ОТЧЕТ ЗА СТОПАНСКИЯ РЕЗУЛТАТ ЗА 8-и, 9-и и 10-и ЕФР

(млн. EUR)

	Забележки	Разходи на касова основа за 2008 г.	Корекции за отчетност на базата на текущо начисляване	Разходи на базата на текущо начисляване за 2008 г.	Разходи на базата на текущо начисляване за 2007 г.
ОПЕРАТИВЕН ПРИХОД (1)	12	0,00	23,16	23,16	0,02
Програмирана помощ		413,68	2,90	416,58	637,53
Макроикономическа подкрепа		349,87	- 5,65	344,23	426,59
Секторна политика		1 450,25	- 62,77	1 387,48	1 148,85
Проекти между държави от АКТЬ		487,17	30,08	517,24	381,66
Лихвени субсидии		1,77		1,77	0,95
Спешна помощ		181,95	5,67	187,62	154,81
Помощ за бежанци		1,36	4,39	5,75	- 5,58
Рисков капитал		16,57		16,57	57,81
STABEX		24,54		24,54	98,37
Sysmin		7,24	- 2,47	4,77	31,58
Други програми за помощ, свързани с предишни ЕФР		29,57	- 10,69	18,88	4,82
Структурно приспособяване		0,20	- 0,13	0,07	- 6,30
Намаляване на дълга – инициатива „Тежко задлъжнелите най-бедни страни“ и Световната банка			- 1,07	- 1,07	179,87
Подкрепа за институциите		16,10	19,56	35,65	30,41
Постъпления от компенсации за износ		40,78	1,24	42,01	83,91
Фонд за Демократична република Конго		- 1,67	3,22	1,56	17,25
Оперативни разходи		3 019,38	- 15,71	3 003,67	3 242,52
Административни и финансови разходи	13	83,09	- 24,81	58,28	31,68
Общо разходи/касова основа	14	3 102,47			
Корекции за отчетност на базата на текущо начисляване	15	- 40,52			- 0,34
Общо разходи/основа текущо начисляване (2)	16	3 061,95		3 061,95	3 273,86
ИЗЛИШЪК/(ДЕФИЦИТ) ОТ ОПЕРАТИВНИ ДЕЙНОСТИ (1-2)		- 3 061,95		- 3 038,79	- 3 273,83
Финансови приходи	17	12,66		12,66	18,65
Финансови разходи		- 0,02		- 0,02	- 0,34
Обезценка на вземания	1.4	- 3,81		- 3,81	- 0,35
Излишък/(дефицит) от финансови дейности (3)		8,83		8,83	17,96
ГОДИШЕН СТОПАНСКИ РЕЗУЛТАТ (1-2+3)		- 3 053,11		- 3 029,96	- 3 255,88

Годишен стопански резултат за 8-и, 9-и и 10-и ЕФР	- 3 029,96
Годишен стопански резултат за 7-и ЕФР	- 98,49
ОБЩ ГОДИШЕН СТОПАНСКИ РЕЗУЛТАТ	- 3 128,45

ОТЧЕТ ЗА ПАРИЧНИЯ ПОТОК ЗА 7-и, 8-и, 9-и и 10-и ЕФР

(млн. EUR)

	Забележки	31.12.2008	31.12.2007
Стопански резултат за годината		- 3 128,45	- 3 255,88
Загуби от обезценка на вземания	1.4	1,02	0,35
Корекции за текущо начисляване – оперативни приходи		- 23,15	2,88
Корекции за текущо начисляване – оперативни & административни разходи	15	20,15	399,89
Корекции за текущо начисляване – финансови разходи		0,00	0,34
Банкови разходи за възстановяване		0,00	0,02
Увеличение на дължимите плащания по съфинансиране	9	15,09	0,00
Намаляване на начислени приходи от лихви	1	1,60	- 0,11
Увеличаване на авансите за стипендии за обучение и други текущи активи	3 & 2	4,60	3,81
Парични потоци от оперативни дейности		- 3 109,14	- 2 848,69
Вноски на държавите-членки	9.1 & 10.1	3 022,34	2 886,76
Парични потоци от финансови дейности		3 022,34	2 886,76
Нетно увеличение/(намаление) на парите и паричните еквиваленти		- 86,79	38,07
Налични пари в банки в началото на периода	7	285,24	96,48
Гаранционни сметки на STABEX в началото на периода	5	99,61	191,60
Специален фонд за ДР Конго в началото на периода	6	3,36	3,42
SWIFT сметки в началото на периода	9.2	- 8,92	49,73
Пари и парични еквиваленти в началото на периода		379,30	341,23
Налични пари в банки в края на периода	7	185,94	285,24
Гаранционни сметки на STABEX в края на периода	5	87,98	99,61
Специален фонд за ДР Конго в края на периода	6	1,75	3,36
Банкови сметки за съфинансиране в края на периода	8	15,09	0,00
SWIFT сметки в края на периода	9.2	1,74	- 8,92
Пари и парични еквиваленти в края на периода		292,50	379,30

ОТЧЕТ ЗА ПРОМЕНИТЕ В НЕТНИТЕ АКТИВИ ЗА 7-и, 8-и, 9-и и 10-и ЕФР

(млн. EUR)

	Капитал на фонда	Непоискани средства	Поискан капитал на фонда	Нагрупани резерви	Други резерви	Общо нетни активи
	(a)	(b)	(c)=(a)-(b)	(e)	(d)	(h)=(e)+(d)+(c)
Забележки	10	10	10		11	
Крайно салдо за 2006 г.	42 999,15	13 099,15	29 900,00	- 29 711,53	1 033,84	1 222,31
Вноски		- 2 640,00	2 640,00			2 640,00
Увеличение на капитала	40,17	1,00	39,17			39,17
Трансфери от предишни ЕФР						
Стопански резултат за годината				- 3 255,88		- 3 255,88
Закриване на 6-и ЕФР	- 7 560,00		- 7 560,00	7 300,94	259,06	0,00
Крайно салдо за 2007 г.	35 479,32	10 460,15	25 019,17	- 25 666,46	1 292,89	645,60
Вноски		- 3 000,00	3 000,00			3 000,00
Увеличение на капитала	2,40	2,40				
Трансфери от предишни ЕФР						
Стопански резултат за годината				- 3 029,96		- 3 029,96
Откриване на 10-и ЕФР	21 152,00	21 152,00				
Закриване на 7-и ЕФР	- 10 940,00		- 10 940,00	9 882,16	959,36	- 98,49
Крайно салдо за 2008 г.	45 693,72	28 614,55	17 079,17	- 18 814,26	2 252,25	517,15

СЧЕТОВОДЕН БАЛАНС За 7-и ЕФР

(млн. EUR)

	Забележки	31.08.2008	31.12.2007
ТЕКУЩИ АКТИВИ			
Вземания	1	0,00	2,12
Нетно предварителното финансиране	2	0,00	75,36
Други текущи активи	3	0,00	0,00
Свързващи сметки	4	0,00	242,23
Парични средства и парични еквиваленти		0,00	0,00
Гаранционни сметки на STABEX	5	0,00	0,00
Специален фонд за ДР Конго	6	0,00	0,00
Налични пари в банки	7	0,00	0,00
Банкови сметки за съфинансиране	8	0,00	0,00
Общо активи		0,00	319,70
ТЕКУЩИ ЗАДЪЛЖЕНИЯ			
Задължения	9	0,00	19,59
Общо пасиви		0,00	19,59
Нетни активи		0,00	300,11
ФОНДОВЕ И РЕЗЕРВИ			
Поискан капитал на фонда	10	10 940,00	10 940,00
Стопански резултати, пренесени от предишни години		- 9 882,16	- 9 715,19
Стопански резултат за годината		- 98,49	- 166,97
Други резерви		- 959,36	- 757,73
Нетни активи		0,00	300,11

ОТЧЕТ ЗА СТОПАНСКИЯ РЕЗУЛТАТ ЗА 7-и ЕФР

(млн. EUR)

	Забележки	Разходи на касова основа за 2008 г.	Корекции за отчетност на базата на текущо начисляване	Разходи на базата на текущо начисляване за 2008 г.	Разходи на базата на текущо начисляване за 2007 г.
Оперативен приход (1)	12	0,00	0,00	0,00	0,00
Програмирана помощ		24,11	57,58	81,69	124,56
Макроикономическа подкрепа		0,00	0,00	0,00	0,00
Секторна политика			0,00	0,00	0,00
Проекти между държави от АКТЕ		0,00	0,00	0,00	0,00
Лихвени субсидии		0,00	0,00	0,00	- 0,49
Спешна помощ		- 0,01	0,14	0,13	0,28
Помощ за бежанци		- 0,02	0,64	0,62	0,28
Рисков капитал		4,30	0,00	4,30	5,28
СТАВЕХ		0,00	0,00	0,00	8,23
Sysmin		12,46	- 6,20	6,27	27,01
Други програми за помощ, свързани с предишни ЕФР		- 0,21	1,88	1,67	3,56
Структурно приспособяване		- 0,02	6,62	6,60	- 6,62
Намаляване на дълга – инициатива „Тежко задлъжнелите най-бедни страни“ и Световната банка			0,00	0,00	4,96
Подкрепа за институциите		0,00	0,00	0,00	0,00
Постъпления от компенсации за износ			0,00	0,00	0,00
Фонд за Демократична република Конго		0,00	0,00	0,00	0,00
Оперативни разходи		40,60	60,67	101,27	167,05
			0,00		
Административни и финансови разходи	13		0,00	0,00	0,00
Общо разходи/касова основа	14	40,60			
Корекции за отчетност на базата на текущо начисляване	15	60,67		0,00	0,00
Общо разходи/Текущо начисляване (2)	16	101,27		101,27	167,05
ИЗЛИШЪК/(ДЕФИЦИТ) ОТ ОПЕРАТИВНИ ДЕЙНОСТИ (1-2)		- 101,27		- 101,27	- 167,05
Финансови приходи	17			0,00	0,00
Финансови разходи		0,00		0,00	0,00
Обезценка на вземания	1.4	2,79		2,79	0,08
Излишък/(дефицит) от финансови дейности (3)		2,79		2,79	0,08
ГОДИШЕН СТОПАНСКИ РЕЗУЛТАТ (1-2+3)		- 98,49		- 98,49	- 166,97

СЧЕТОВОДЕН БАЛАНС ЗА 8-и ЕФР

(млн. EUR)

	Забележки	31.12.2008	31.12.2007
ТЕКУЩИ АКТИВИ			
Вземания	1	3,82	2,64
Нетно предварителното финансиране	2	93,40	126,98
Други текущи активи	3		
Свързващи сметки	4	859,14	1 235,68
Парични средства и парични еквиваленти			
Гаранционни сметки на STABEX	5		
Специален фонд за ДР Конго	6		
Налични пари в банки	7		
Банкови сметки за съфинансиране	8		
Общо активи		956,37	1 365,30
ТЕКУЩИ ЗАДЪЛЖЕНИЯ			
Задължения	9	94,06	124,35
Общо пасиви		94,06	124,35
Нетни активи		862,31	1 240,94
ФОНДОВЕ И РЕЗЕРВИ			
Поискан капитал на фонда	10	12 840,00	12 840,00
Стопански резултати, пренесени от предишни години		- 9 504,00	- 8 724,21
Стопански резултат за годината		- 321,18	- 779,79
Други резерви	11	- 2 152,51	- 2 095,06
Нетни активи		862,31	1 240,94

ОТЧЕТ ЗА СТОПАНСКИЯ РЕЗУЛТАТ ЗА 8-и ЕФР

(млн. EUR)

	Забележки	Разходи на касова основа за 2008 г.	Корекции за отчетност на базата на текущо начисляване	Разходи на базата на текущо начисляване за 2008 г.	Разходи на базата на текущо начисляване за 2007 г.
Оперативен приход (1)	12	0,00	4,17	4,17	
Програмирана помощ		228,46	6,54	235,00	393,52
Макроикономическа подкрепа		0,66	- 0,94	- 0,28	2,79
Секторна политика		11,58	3,82	15,40	20,95
Проекти между държави от АКТЬ					
Лихвени субсидии		1,77		1,77	1,45
Спешна помощ		- 0,06		- 0,06	- 0,15
Помощ за бежанци		1,36	4,39	5,75	- 5,86
Рисков капитал		16,57		16,57	52,52
STABEX		24,54		24,54	90,14
Sysmin		7,24	- 2,47	4,77	4,57
Други програми за помощ, свързани с предишни ЕФР					
Структурно приспособяване		0,20	- 0,13	0,07	0,32
Намаляване на дълга – инициатива „Тежко задлъжнелите най-бедни страни“ и Световната банка			- 1,07	- 1,07	173,31
Подкрепа за институциите					
Постъпления от компенсации за износ		29,77	- 2,95	26,83	49,49
Фонд за Демократична република Конго					
Оперативни разходи		322,10	7,19	329,28	783,04
Административни и финансови разходи	13	1,02	- 0,18	0,84	1,95
Общо разходи/касова основа	14	323,12			
Корекции за отчетност на базата на текущо начисляване	15	7,01			
Общо разходи/основа текущо начисляване (2)	16	330,13		330,13	784,99
ИЗЛИШЪК/(ДЕФИЦИТ) ОТ ОПЕРАТИВНИ ДЕЙНОСТИ (1-2)		- 330,13		- 325,95	- 784,99
Финансови приходи	17	4,03		4,03	6,18
Финансови разходи					
Обезценка на вземания	1.4	0,74		0,74	- 0,97
Излишък/(дефицит) от финансови дейности (3)		4,77		4,77	5,20
ГОДИШЕН СТОПАНСКИ РЕЗУЛТАТ (1-2+3)		- 325,36		- 321,18	- 779,79

ОТЧЕТ ЗА ПРОМЕНИТЕ В НЕТНИТЕ АКТИВИ ЗА 8-и ЕФР

(млн. EUR)

	Капитал на фонда	Непоискани средства	Поискан капитал на фонда	Нагрупани резерви	Други резерви	Общо нетни активи
	(a)	(b)	(c)=(a)-(b)	(e)	(d)	(h)=(e)+(d)+(c)
Забележки	10	10	10		11	
Крайно салдо за 2006 г.	12 840,00	1 545,00	11 295,00	- 8 724,21	- 1 877,85	692,93
Вноски		- 1 545,00	1 545,00			1 545,00
Увеличение на капитала						
Трансфери към 9-и ЕФР					- 217,21	- 217,21
Стопански резултат за годината				- 779,79		- 779,79
Крайно салдо за 2007 г.	12 840,00	0,00	12 840,00	- 9 504,00	- 2 095,06	1 240,94
Вноски						
Увеличение на капитала						
Трансфери към други ЕФР					- 57,45	- 57,45
Стопански резултат за годината				- 321,18		- 321,18
Крайно салдо за 2008 г.	12 840,00	0,00	12 840,00	- 9 825,18	- 2 152,51	862,31

СЧЕТОВОДЕН БАЛАНС ЗА 9-и ЕФР

(млн. EUR)

	Бележки	31.12.2008	31.12.2007
ТЕКУЩИ АКТИВИ			
Вземания	1	13,33	3,75
Нетно предварителното финансиране	2	761,90	753,18
Други текущи активи	3	- 0,03	- 2,65
Парични средства и парични еквиваленти		12,92	388,22
Гаранционни сметки на STABEX	5		99,61
Специален фонд за ДР Конго	6		3,36
Налични пари в банки	7		285,24
Банкови сметки за съфинансиране	8	12,92	0,00
	Общо активи	788,12	1 142,50
ТЕКУЩИ ЗАДЪЛЖЕНИЯ			
Задължения	9	374,36	560,05
Свързващи сметки	4	837,33	1 477,90
	Общо пасиви	1 211,69	2 037,95
	Нетни активи	- 423,57	- 895,45
ФОНДОВЕ И РЕЗЕРВИ			
Поискан капитал на фонда	10	4 239,17	1 239,17
Стопански резултати, пренесени от предишни години		- 6 280,30	- 3 971,18
Стопански резултат за годината		- 2 690,15	- 2 309,12
Други резерви	11	4 307,72	4 145,68
	Нетни активи	- 423,57	- 895,45

ОТЧЕТ ЗА СТОПАНСКИЯ РЕЗУЛТАТ ЗА 9-и ЕФР

(млн. EUR)

	Забележки	Разходи на касова основа за 2008 г.	Корекции за отчетност на базата на текущо начисляване	Разходи на базата на текущо начисляване за 2008 г.	Разходи на базата на текущо начисляване за 2007 г.
Оперативен приход (1)	12	0,00	18,98	18,98	0,02
Програмирана помощ		143,42	11,35	154,77	119,44
Макроикономическа подкрепа		349,21	- 4,70	344,51	423,80
Секторна политика		1 438,67	- 66,59	1 372,08	1 127,91
Проекти между държави от АКТЬ		468,97	48,28	517,24	381,66
Лихвени субсидии					
Спешна помощ		182,01	5,67	187,68	154,68
Помощ за бежанци					
Рисков капитал					
СТАВЕХ					
Sysmin					
Други програми за помощ, свързани с предишни ЕФР		29,57	- 10,69	18,88	1,26
Структурно приспособяване					
Намаляване на дълга – инициатива „Тежко задлъжнелите най-бедни страни“ и Световната банка					1,60
Подкрепа за институциите		16,10	19,56	35,65	30,41
Постъпления от компенсация за износ		11,00	4,19	15,19	34,42
Фонд за Демократична република Конго		- 1,67	3,22	1,56	17,25
Оперативни разходи		2 637,29	10,28	2 647,57	2 292,43
Административни и финансови разходи	13	52,29	4,72	57,01	29,73
Общо разходи/касова основа	14	2 689,58	15,01		
Корекции за отчетност на базата на текущо начисляване	15	15,01			- 0,34
Общо разходи/основа текущо начисляване (2)	16	2 704,58		2 704,58	2 321,82
ИЗЛИШЪК/(ДЕФИЦИТ) ОТ ОПЕРАТИВНИ ДЕЙНОСТИ (1-2)		- 2 704,58		- 2 685,60	- 2 321,80
Финансови приходи	17				12,47
Финансови разходи					- 0,34
Обезценка на вземания	1.4	- 4,55		- 4,55	0,54
Излишък/(дефицит) от финансови дейности (3)		- 4,55		- 4,55	12,67
ГОДИШЕН СТОПАНСКИ РЕЗУЛТАТ (1-2+3)		- 2 709,13		- 2 690,15	- 2 309,12

ОТЧЕТ ЗА ПРОМЕНИТЕ В НЕТНИТЕ АКТИВИ ЗА 9-и ЕФР

(млн. EUR)

	Капитал на фонда	Непоискани средства	Поискан капитал на фонда	Натрупани резерви	Други резерви	Общо нетни активи
	(a)	(b)	(c)=(a)-(b)	(e)	(d)	(h)=(e)+(d)+(c)
Забележки	10	10	10		11	
Крайно салдо за 2006 г.	11 659,15	11 554,15	105,00	- 3 971,18	3 856,56	- 9,62
Вноски		- 1 095,00	1 095,00			1 095,00
Увеличение на капитала	40,17	1,00	39,17			39,17
Трансфери от други ЕФР					289,12	289,12
Стопански резултат за годината				- 2 309,12		- 2 309,12
Крайно салдо за 2007 г.	11 699,32	10 460,15	1 239,17	- 6 280,30	4 145,68	- 895,45
Вноски		- 3 000,00	3 000,00			3 000,00
Увеличение на капитала						
Трансфери от други ЕФР					162,04	162,04
Стопански резултат за годината				- 2 690,15		- 2 690,15
Крайно салдо за 2008 г.	11 699,32	7 460,15	4 239,17	- 8 970,46	4 307,72	- 423,57

СЧЕТОВОДЕН БАЛАНС ЗА 10-и ЕФР

(млн. EUR)

	Забележки	31.12.2008
ТЕКУЩИ АКТИВИ		
Вземания	1	0,00
Нетно предварителното финансиране	2	62,55
Други текущи активи	3	- 6,30
Парични средства и парични еквиваленти		277,84
Гаранционни сметки на STABEX	5	87,98
Специален фонд за ДР Конго	6	1,75
Налични пари в банки	7	185,94
Банкови сметки за съфинансиране	8	2,17
Общо активи		334,10
ТЕКУЩИ ЗАДЪЛЖЕНИЯ		
Задължения	9	233,87
Свързващи сметки	4	21,81
Общо пасиви		255,68
Нетни активи		78,41
ФОНДОВЕ И РЕЗЕРВИ		
Поискан капитал на фонда	10	0,00
Стопански резултати, пренесени от предишни години		0,00
Стопански резултат за годината		- 18,63
Други резерви	11	97,04
Нетни активи		78,41

ОТЧЕТ ЗА СТОПАНСКИЯ РЕЗУЛТАТ ЗА 10-и ЕФР

(млн. EUR)

	Забележки	Разходи на касова основа за 2008 г.	Корекции за отчетност на базата на текущо начисляване	Разходи на базата на текущо начисляване за 2008 г.
Оперативен приход (1)	12	0,00		0,00
Програмирана помощ		41,79	- 14,98	26,81
Макроикономическа подкрепа				
Секторна политика				
Проекти между държави от АКТБ		18,20	- 18,20	
Лихвени субсидии				
Спешна помощ				
Помощ за бежанци				
Рисков капитал				
STABEX				
Sysmin				
Други програми за помощ, свързани с предишни ЕФР				
Структурно приспособяване				
Намаляване на дълга – инициатива „Тежко задлъжнелите най-бедни страни“ и Световната банка				
Подкрепа за институциите				
Постъпления от компенсации за износ				
Фонд за Демократична република Конго				
Оперативни разходи		59,99	- 33,18	26,81
Административни и финансови разходи	13	29,78	- 29,35	0,43
Общо разходи (касова основа)	14	89,77		
Корекции за отчетност на базата на текущо начисляване	15	- 62,54		
Общо разходи/основа текущо начисляване (2)	16	27,24		27,24
ИЗЛИШЪК/(ДЕФИЦИТ) ОТ ОПЕРАТИВНИ ДЕЙНОСТИ (1-2)		- 27,23		- 27,23
Финансови приходи	17	8,63		8,63
Финансови разходи		- 0,02		- 0,02
Обезценка на вземания	1.4			
Излишък/(дефицит) от финансови дейности (3)		8,61		8,61
ГОДИШЕН СТОПАНСКИ РЕЗУЛТАТ (1-2+3)		- 18,63		- 18,63

ОТЧЕТ ЗА ПРОМЕНИТЕ В НЕТНИТЕ АКТИВИ ЗА 10-и ЕФР

(млн. EUR)

	Капитал на фонда	Непоискани средства	Поискан капитал на фонда	Нагрупани резерви	Други резерви	Общо нетни активи
	(a)	(b)	(c)=(a)-(b)	(e)	(d)	(h)=(e)+(d)+(c)
Забележки	10	10	10		11	
Начално салдо за 2008 г.	21 152,00	21 152,00	0,00	0,00	0,00	0,00
Вноски						
Увеличение на капитала	2,40	2,40				
Трансфери от други ЕФР					97,04	97,04
Стопански резултат за годината				- 18,63		- 18,63
Крайно салдо за 2008 г.	21 154,40	21 154,40	0,00	- 18,63	97,04	78,41

1.3. БЕЛЕЖКИ КЪМ ФИНАНСОВИТЕ ОТЧЕТИ

1.3.1. *Счетоводни политики*

1.3.1.1. *Правни разпоредби и Финансовият регламент*

Финансовите отчети се изготвят в съответствие с Финансовия регламент, приложим за десетия Европейския фонд за развитие ⁽¹⁾ (ЕФР).

Съответните документи трябва да бъдат представени на Сметната палата съгласно членове 69, 70 и 71 от Финансовия регламент, приложим за седмия ЕФР ⁽²⁾, членове 66, 67 и 68 от Финансовия регламент, приложим за осмия ЕФР ⁽³⁾, членове 102 и 103 от Финансовия регламент, приложим за деветия ЕФР ⁽⁴⁾, и членове 124 и 125 от Финансовия регламент, приложим за десетия ЕФР ⁽¹⁾. В член 124 (10-и ЕФР) се посочва, че счетоводителят, отговорен за ЕФР, изпраща междинните отчети на Сметната палата до 31 март на следващата година. От своя страна Сметната палата съобщава на Комисията забележките си по отчетите до 15 юни (член 125). Въз основа на тези забележки Комисията одобрява окончателните отчети до 31 юли и ги изпраща на Европейския парламент, Съвета и Сметната палата. Отчетите се публикуват в Официален вестник до 15 ноември заедно със становище, гарантиращо точността на отчетите, както и законността и правомерността на свързаните с тях операции, дадено от Сметната палата по отношение на частта от ресурсите на ЕФР, за чието финансово управление Комисията носи отговорност.

В съответствие с разпоредбите на член 121 от Финансовия регламент за 10-ия ЕФР финансовите отчети се изготвят съобразно с принципите за счетоводна отчетност на основата на текущо начисляване.

Счетоводната информация, предоставена от настоящата компютърна счетоводна програма (OLAS), бе коригирана, където е необходимо, за да съдържа данни, които са в съответствие с принципа на текущо начисляване. Разпоредителят с бюджетни кредити предостави също така допълнителна информация по отношение на приходните и разходните позиции. От финансовата 2009 г. нататък се прилага нова счетоводна система с цел отчетите, съставени на базата на текущо начисляване, да бъдат представени без корекции.

Тези финансови отчети са съставени в съответствие със счетоводните правила и методи за ЕФР, изготвени на базата на Международните счетоводни стандарти за публичния сектор (IPSAS) или, по подразбиране, от Международните стандарти за финансова отчетност (IFRS), както са изготвени съответно от Съвета по международни счетоводни стандарти за публичния сектор (IPSASB) и Съвета по международни счетоводни стандарти (IASB). Правилата за оценка и счетоводните методи, приети от разпоредителя с бюджетни кредити на Европейския фонд за развитие, бяха приложени по отношение на частта от ресурсите на ЕФР, за чието финансово управление Комисията носи отговорност.

1.3.1.2. *Счетоводни принципи*

Целта на финансовите отчети е да се предостави информация относно финансовото състояние, резултатите и паричните потоци на даден субект, която е от полза за широк кръг от потребители. За субекти от публичния сектор целта е по-конкретно да се предостави информация, която е от полза за процеса на вземане на решения, както и да се покаже отчетността на субекта по отношение на поверените му средства.

За да дават вярна и точна представа, финансовите отчети трябва не само да предоставят съответната информация за естеството и кръга от дейности, да обясняват как те се финансират и да дават окончателни сведения за тяхното функциониране, но и да го правят по ясен и разбираем начин, който позволява да се прави съпоставка между финансовите години. Настоящият документ беше съставен с оглед на тези цели.

Счетоводната система на Европейския фонд за развитие обхваща общи сметки и бюджетни сметки. Тези сметки се водят в евро на базата на календарната година. Бюджетните сметки дават подробна картина на изпълнението на бюджета. Те се основават на изменения принцип за касова отчетност. Общите сметки позволяват да се изготвят финансовите отчети, тъй като те показват всички разходи и приходи за финансовата година, въз основа на правилата за текущо начисляване, и са предназначени за установяване на финансовото състояние под формата на счетоводен баланс към 31 декември.

⁽¹⁾ ОВ L 78, 19.3.2008 г., стр. 1.

⁽²⁾ ОВ L 266, 21.9.1991 г., стр. 1.

⁽³⁾ ОВ L 191, 7.7.1998 г., стр. 53.

⁽⁴⁾ ОВ L 83, 1.4.2003 г., стр. 1.

Член 120 от Финансовия регламент за 10-ия ЕФР определя счетоводните принципи, които се прилагат при съставяне на финансовите отчети, както следва:

- действащо предприятие;
- грижливост;
- систематични методи на осчетоволяване;
- съпоставимост на информацията;
- същественост;
- компенсиране;
- предимство на съдържанието пред формата, както и
- счетоводна отчетност на базата на текущо начисляване.

1.3.1.3. Основа за подготовка

Финансовите отчети се представят в милиони евро, което е функционалната и отчетна валута на Европейските общности. Операциите в чужда валута се превръщат в евро по валутните курсове, които са в сила към датата на съответните операции. Печалбите и загубите от извършването на трансакции в чуждестранна валута, както и от трансакциите по обменните курсове в края на годината на паричните активи и пасиви, изразени в чужда валута, се вписват в отчета за стопанския резултат.

Салдото в края на годината на паричните активи и пасиви, изразени в чужда валута, се превръща в евро по валутния курс, приложим на 31 декември:

Валутен курс на еврото	
31.12.2008	31.12.2007
GBP 0,9525	GBP 0,7148

Поради закръглянето стойностите в таблицата не могат да се сумират.

В съответствие с общоприетите счетоводни принципи финансовите отчети по необходимост включват суми, основани на приблизителни оценки и предположения от ръководителите, основаващи се на най-надеждната налична информация. По-значителните приблизителни оценки включват, без да са ограничени до това, провизии за бъдещи разходи, финансов риск за вземания, начислени приходи и разходи. Действителните резултати могат да се различават от тези оценки. Промените в приблизителните оценки се отразяват в периода, през който станат известни.

Счетоводен баланс

1.3.1.4. Вземания

Вземанията се отчитат по първоначални стойности минус намаляването за обезценка. Намаляване за обезценка на вземания се прави, когато има обективно доказателство, че ЕФР няма да успеят да съберат всички дължими суми в съответствие с първоначалните срокове за вземанията. Стойността на намаляването е разликата между отчетната стойност на актива и възстановимата сума, която е сегашната стойност на очакваните бъдещи парични потоци, дисконтирана с пазарния лихвен процент за подобни заемополучатели. Стойността на намаляването се признава в отчета за финансовия резултат. Също се признава общо намаляване на стойност от 20 % годишно за неизпълнени нареждания за възстановяване, които вече не подлежат на определено намаляване.

1.3.1.5. *Размер на предварителното финансиране*

Предварителното финансиране е плащане, предназначено да осигури на бенефициера паричен аванс, т.е. налични средства. То може да се раздели на няколко плащания за период, определен в конкретното споразумение за предварително финансиране. Наличните средства или авансът се възстановяват или се използват за целта, за която са предоставени, през периода, определен в споразумението. Ако бенефициерът не направи достатъчно допустими разходи, той е задължен да върне целия или част от аванса на предварителното финансиране на Европейския фонд за развитие. Размерът на предварителното финансиране се намалява (изцяло или частично) с приемането на допустимите разходи и върнатите суми.

В края на годината неизплатените суми от предварителното финансиране се оценяват спрямо първоначалната(-ите) сума(-и), платена(-и) на бенефициера, намалена(-и) с: всички върнати суми, приключени допустими суми и изчислени допустими суми, които още не са приключени в края на годината.

Гаранциите, свързани със сумите по предварителното финансиране, се оповестяват като условни активи и като такива не фигурират във финансовите отчети (IPSAS 19).

1.3.1.6. *Парични еквиваленти*

Парите и паричните еквиваленти включват сметки във финансови институции в държавите от АКБ, ОСТ и държавите-членки.

За целите на отчета за паричните потоци, парите и паричните еквиваленти включват текущата сметка в общия бюджет на ЕС, представена като платима сметка в счетоводния баланс.

1.3.1.7. *Задължения*

Значителна част от задълженията на ЕФР не са свързани със закупуването на стоки или услуги — те са неизплатени декларации за направени разходи от бенефициери на безвъзмездни средства или друго финансиране. Те се записват като задължения за исканата сума, когато декларацията за направени разходи/искането за плащане бъде получена и след проверка бъде приета като допустима от съответните финансови служители. На този етап те се оценяват по приетата и допустима сума.

Основен момент в принципа на текущо начисляване е да се гарантира, че операциите се вписват в счетоводната година, за която се отнасят. Това действие се нарича действие за разделяне на финансовите периоди. По-конкретно трябва да се направи оценка относно допустимостта на разходите, направени от бенефициерите на средства от ЕФР, но които още не са вписани в ЕФР (начислени разходи).

Съгласно счетоводните правила на Европейските общности операциите и събитията се признават във финансовите отчети през периода, за който се отнасят. В края на отчетния период начислените разходи се признават въз основа на очаквания размер на задължението за прехвърляне (напр. степента на изпълнение на договорите), предвиден от разпоредителя с бюджетни кредити.

Отчет за стопанския резултат

1.3.1.8. *Приходи*

Приходите на ЕФР са състоят от лихвите, натрупани от различните касови наличности, намиращи се в търговските банки, и от забавени плащания по вземания на ЕФР.

1.3.1.9. *Разходи*

Разходите се признават за периода, през който протичат събитията, които пораждат основание за плащане, при условие че:

- е подписан договор, с който се разрешава плащането;
- бенефициерът е изпълнил критериите за допустимост, ако има такива; както и
- може да се направи разумна прогноза за дължимата сума, например въз основа на изпратени от бенефициера фактури, степен на изпълнение на договорите и т.н.

Тъй като разходите, направени от делегациите на Комисията, не се вписват в отчетите, докато не са одобрени както от разпоредителя с бюджетни кредити, така и от счетоводителя, всеки разход, който не е одобрен в края на годината, се вписва в бюджетен ред „неразпределени разходи“ в счетоводния баланс.

За да се спазят принципите на текущо начисляване, разходите на касова основа, които се съдържат в настоящата компютърна счетоводна система (OLAS), са коригирани спрямо допълнителната информация, предоставена от разпоредителя с бюджетни кредити, относно предварителното финансиране и начислените разходи.

Задбалансова част на отчета:1.3.1.10. *Условни активи*

Условен актив е възможен актив, който възниква от минали събития и чието съществуване ще бъде потвърдено единствено от настъпването или ненастъпването на едно или повече несигурни бъдещи събития, които не са изцяло под контрола на Европейските общности. Условен актив се оповестява, когато е вероятен входящ поток от икономически ползи или потенциал за предоставяне на услуга.

Условните активи се оценяват непрекъснато, за да се гарантира, че развитието е правилно отразено във финансовите отчети. Ако на практика е станало сигурно, че ще възникне входящ поток от икономически ползи или потенциал за предоставяне на услуга и стойността на актива може да бъде надеждно измерена, активът и свързаният приход се отразяват във финансовите отчети за периода, през който настъпва промяната.

1.3.1.11. *Гаранции*

Гаранциите са възможни активи или задължения, които възникват от минали събития и чието съществуване ще бъде потвърдено от настъпването или ненастъпването на обекта на гаранцията. Гаранциите следователно представляват условни активи или пасиви. Дадена гаранция спира да съществува, когато нейният обект вече не съществува. Тя се активира, когато бъдат изпълнени условията за поискване на плащане от гаранта.

1.3.2. **Бележки към счетоводния баланс**(1) **ВЗЕМАНИЯ**

Таблица 1

(млн. EUR)

Вземания	Забележки	8-и	9-и	10-и	Общо към 31.12.2008 г.	Общо към 31.12.2007 г.
Лихва за получаване - СТАВЕХ	1.1			- 0,01	- 0,01	0,41
Лихва за получаване - други	1.2			0,01	0,01	1,19
Отворени нареждания за събиране	1.3	4,17	18,98	0,00	23,15	11,88
— Обезценка на вземания	1.4	- 0,35	- 5,65	0,00	- 6,00	- 4,98
Общо		3,82	13,33	0,00	17,16	8,50

В съответствие с разпоредбите на Споразумението от Котону в счетоводния баланс за 10-ия ЕФР са включени приходите от лихви и съответните вземания. Тези средства могат да се използват съгласно разпоредбите на членове 1 и 6 от Вътрешното споразумение, приложимо за 10-ия ЕФР ⁽¹⁾. Единственото изключение са лихвите по гаранционни сметки на STABEX, които се разпределят към 8-ия ЕФР.

(1.1) Лихва за получаване — STABEX

Тази сума представлява лихва, натрупана по гаранционните сметки на STABEX през финансова 2008 година, чието плащане ще бъде получено през 2009 г. Тази лихва принадлежи на съответните държави бенефициери.

(1.2) Лихва за получаване - други

Тази сума представлява лихва, натрупана по сметки в европейски банки и по текущата сметка на STABEX през финансова 2008 година, чието плащане ще бъде получено през 2009 г.

(1.3) Отворени нареждания за събиране

Салдото при приключване на нарежданията за събиране представлява стойността на нарежданията за събиране, които са издадени, но не са платени в края на годината.

Към 31 декември 2007 г. счетоводният баланс на неизпълнените нареждания за възстановяване, свързани с предварителното финансиране, възлиза на 21,21 млн. EUR. От тази сума 9,33 млн. EUR не са включени в годишните отчети за 2007 г. През 2008 г. счетоводната документация на ЕФР бе актуализирана. Актуализирането се изразява в увеличаване на вземанията и в съответстващото намаляване на предварителното финансиране, като поради това няма отражение върху нетните активи.

Движенията по отворените нареждания за събиране са подробно представени по-долу.

Таблица 1.3

(млн. EUR)

	8-и ЕФР	9-и ЕФР	Общо
Отворени нареждания за събиране към 31.12.2007 г.	6,96	14,25	21,21
Нареждания за събиране, издадени през 2008 г.	27,39	52,17	79,56
Нареждания за събиране, приключени през 2008 г.	- 30,19	- 47,00	- 77,18
Изпълнени	- 27,54	- 35,90	- 63,45
Отменени (член 73 от ФР)	- 1,06	- 1,63	- 2,69
Анулирани	- 0,62	- 0,92	- 1,54
Компенсирани	- 0,96	- 8,54	- 9,51
Преоценка	0,00	- 0,43	- 0,43
Отворени нареждания за събиране към 31.12.2008 г.	4,17	18,98	23,15

(1.4) Обезценка на вземания

В съответствие със стандарт IPSAS 19 счетоводителят е определил провизия за загуби от обезценка на вземания, която се основава на два фактора:

- Възрастта на задължението, като се прилага провизия от 20 % от стойността в евро за всяка година, през която задължението не е платено; както и
- Оценка на риска от несъбиране в сътрудничество с разпоредителя с бюджетни кредити.

⁽¹⁾ ОВ L 247, 9.9.2006 г., стр. 32.

Таблица 1.4

(млн. EUR)

Обезценка на вземания	7-и ЕФР	8-и ЕФР	9-и ЕФР	Общо
Салдо към 31.12.2008 г.		0,35	5,65	6,00
Салдо към 31.12.2007 г.	2,79	1,09	1,10	4,98
Увеличение (Намаление)	- 2,79	- 0,74	4,55	1,02

(2) НЕТНО ПРЕДВАРИТЕЛНОТО ФИНАНСИРАНЕ

Съгласно принципите на текущо начисляване авансовите плащания, направени от ЕФР, се определят като активи. Данните за неизплатените суми от предварителното финансиране са предоставени от разпоредителя с бюджетни кредити (вж. таблица 2.1). Предварителното финансиране е представено без отворените нареждания за събиране за авансите и без изчислените суми, които не са приключени към края на годината.

През 2008 г. представянето на отворените нареждания за събиране бе променено. Неизплатените суми вече са включени в реда на брутното предварително финансиране.

Таблица 2

(млн. EUR)

Нетно предварителното финансиране	Забележки	8-и ЕФР	9-и ЕФР	10-и ЕФР	Общо 31.12.2008 г.	Общо 31.12.2007 г.
Предварително финансиране (бруто)	2.1	244,54	2 377,17	63,77	2 685,48	2 766,52
Аванси за управление на стипендии за обучение	2.2	0,00	0,45	0,00	0,45	1,38
— Предвидено приключване на предварителното финансиране	2.3	- 151,14	- 1 615,72	- 1,22	- 1 768,08	- 1 800,51
— Отворени нареждания за събиране (2007 г.)	1.3			0,00	0,00	- 11,88
Общо		93,40	761,90	62,55	917,85	955,52

(2.1) Предварително финансиране (бруто)

Много договори предвиждат заплащането на аванс преди започване на строителни работи, доставка на стоки или предоставяне на услуги. Понякога графикът на плащане в договора предвижда плащане въз основа на докладите за напредъка. Обикновено предварителното финансиране се изплаща във валутата на държавата или територията, в които е осъществен проектът.

Таблицата по-долу обобщава дължимото предварително финансиране (без програмите за структурно приспособяване и програмите за пряко бюджетно подпомагане), записани в сметките на разпоредителя с бюджетни кредити в края на годината. Превръщането в EUR се прави по официалния валутен курс на 31 декември.

Таблица 2.1

(млн. EUR)

Предварително финансиране (бруто)	7-и ЕФР	8-и ЕФР	9-и ЕФР	10-и ЕФР	Общо
Общо към 31.12.2008 г.		244,54	2 377,17	63,77	2 685,48
Общо към 31.12.2007 г.	152,34	383,89	2 230,29		2 766,52
Увеличение (Намаление)	- 152,34	- 139,35	146,88	63,77	- 81,04

(2.2) Аванси за управление на стипендии за обучение

Тази сума съответства на авансите, платени на външни органи за управлението на стипендии за обучение.

(2.3) Предвидено приключване на предварителното финансиране

Тази сума представлява начислените разходи, пресметнати от разпоредителя с бюджетни кредити, съответстващи на сумата на допустимите разходи, направени от бенефициерите на предварително финансиране, неизплатено в края на годината, но още незаписано. В отчета за стопанския резултат тези суми се приемат за разходи и са прекласифицирани от дължими плащания на предварително финансиране.

(3) ДРУГИ ТЕКУЩИ АКТИВИ

Тази сума обхваща всички плащания/постъпления, които трябва да бъдат окончателно разпределени по съответните проекти, и отчета за стопанския резултат.

Таблица 3

(млн. EUR)

Други текущи активи	9-и ЕФР	10-и ЕФР	Общо към 31.12.2008 г.	Общо към 31.12.2007 г.
Неразпределени разходи	- 0,03		- 0,03	1,19
Неразпределени приходи		- 6,47	- 6,47	- 4,55
Частични компенсации		0,17	0,17	0,70
Общо	- 0,03	- 6,30	- 6,32	- 2,65

(4) СВЪРЗВАЩИ СМЕТКИ

За по-голяма ефективност има само една каса за всички ЕФР, които са в процес на изпълнение; в резултат на това се осъществяват операции между отделните ЕФР, които се компенсират чрез свързващите сметки между различните счетоводни баланси.

Таблица 4

(млн. EUR)

Свързващи сметки	8-и ЕФР	9-и ЕФР	10-и ЕФР	Общо към 31.12.2008 г.	Общо към 31.12.2007 г.
към/от 6-и ЕФР	- 2 065,45	- 213,85		- 2 279,31	0,00
към/от 7-и ЕФР		2 279,31		2 279,31	2 037,08
към/от 8-и ЕФР		- 3 075,80	151,21	- 2 924,60	- 3 301,13
към/от 9-и ЕФР	3 075,80		- 173,02	2 902,79	1 264,05
към/от 10-и ЕФР	- 151,21	173,02		21,81	0,00
Общо	859,14	- 837,33	- 21,81	0,00	0,00

(5) ГАРАНЦИОННИ СМЕТКИ НА STABEX

STABEX е съкращение на компенсаторната финансова схема на Европейската комисия за стабилизиране на приходите от износ на страните от АКТЬ. Тя е въведена за първи път с конвенцията от Ломе I (1975 г.) с цел преодоляване на негативното въздействие от нестабилността в приходите от износ на селскостопански продукти.

Салдото по гаранционните сметки на STABEX представлява общата сума на съществуващите средства по STABEX, които ще бъдат прехвърлени на по-късна дата към съответната държава бенефициер от АКТЬ. Салдото е разпределено за 10-ия ЕФР.

Таблица 5

(млн. EUR)

Гаранционни сметки на STABEX	Салдо към 31.12.2007 г.	Трансфери от текуща сметка STABEX	Лихви	Плащания	Салдо към 31.12.2008 г.
БЕНИН	0,05		0,00		0,05
БУРКИНА ФАСО	0,01		0,00		0,01
БУРУНДИ	0,68		0,07		0,75
КАМЕРУН	0,02		0,00	- 0,02	0,00
КОМОРСКИ ОСТРОВИ	0,06		0,00		0,06
ДОМИНИКА	0,08		0,00		0,08
ЕТИОПИЯ	0,96		0,04		1,01
ГАМБИЯ	1,07		0,05		1,12
ГРЕНАДА	0,35		0,02		0,36
ГВИНЕЯ БИСАУ	0,35		0,01	- 0,37	0,00
КОТ Д'ИВОАР	1,57		0,07		1,64
ЯМАЙКА	0,62		0,03		0,65
МАДАГАСКАР	0,68		0,03		0,71
МАЛАВИ	0,97		0,04		1,02
МАВРИТАНИЯ	0,38		0,06		0,44
ПАПУА-НОВА ГВИНЕЯ	0,70		0,03		0,73
РУАНДА	6,12		0,27		6,39
СЕНЕГАЛ	10,74		0,24	- 10,10	0,88
СИЕРА ЛЕОНЕ	0,07		0,01	- 0,08	0,00
СЕЙНТ ЛУСИЯ	14,60		0,63		15,24
СОЛОМОНОВИ ОСТРОВИ	0,00		0,00		0,00
СУДАН	48,62		2,10	- 2,05	48,67
СЕЙНТ ВИНСЕНТ И ГРЕНАДИНИ	4,21		0,18		4,40
ТАНЗАНИЯ	3,56		0,14	- 3,70	0,00
ТОГО	0,00	8,47	0,29	- 8,47	0,29
ТОНГА	0,09		0,00		0,10
УАНДА	0,00		0,00	0,24	0,25
ЗИМБАБВЕ	3,01		0,13		3,15
Общо за STABEX	99,61	8,47	4,45	- 24,54	87,98

Освен тези средства съществуват други средства по STABEX, държани от страните бенефициери от АКТБ. Щом Комисията и държавата бенефициер (от АКТБ) стигнат до споразумение относно начина на използване на средствата по STABEX, двете страни подписват конвенция за трансфер. В съответствие с разпоредбите на член 211 от Споразумението от Ломе IV ⁽¹⁾ (ревизирано) средствата се прехвърлят по лихвоносна сметка, подписана от двете страни (длъжностно лице от Комисията и държавата бенефициер), открита на името на държавата от АКТБ. Средствата остават по гаранционните сметки, докато не бъде оправдан трансфер по проект в РВЗ (рамка за взаимни задължения). Длъжностното лице от Комисията има правото да се подписва срещу сметката, за да гарантира, че средствата се отпускат по предназначение. Средствата по сметките, подписани и от двете страни, са собственост на държавата от АКТБ и следователно не се вписват като активи в годишния отчет на ЕФР. Трансферите по тези сметки се вписват като плащания по STABEX. Данни за тези сметки се предоставят в годишния отчет за финансовото управление на ЕФР ⁽²⁾.

⁽¹⁾ ОВ L 156, 29.5.1998 г., стр. 3.

⁽²⁾ Член 118 от Финансовия регламент, приложим към 10-и ЕФР.

През 2008 г. 8,47 млн. EUR бяха предоставени на Того чрез трансфер от текущата сметка на STABEX към гаранционна сметка, подписана и от двете страни, след получаване на инструкции от разпоредителя с бюджетни кредити (вж. бележка 7.4).

(6) СПЕЦИАЛЕН ФОНД ЗА ДР КОНГО

Това салдо представлява наличните суми за Демократична република Конго в съответствие с разпоредбите на Решение 2003/583/ЕО на Съвета ⁽¹⁾.

Таблица 6

(млн. EUR)

	10-и ЕФР	Салдо към 31.12.2008 г.	Салдо към 31.12.2007 г.
Специален фонд за ДР Конго	1,75	1,75	3,36
Общо	1,75	1,75	3,36

(7) НАЛИЧНИ ПАРИ В БАНКИ

В съответствие с член 153 от Финансовия регламент за 10-ия ЕФР в счетоводния баланс за 10-ия ЕФР са включени касовите наличности.

Таблица 7

(млн. EUR)

Налични пари в банки	Забележки	10-и ЕФР	Салдо към 31.12.2008 г.	Салдо към 31.12.2007 г.
Касови сметки	7.1	133,98	133,98	208,09
Местни посредници по плащанията	7.2	20,24	20,24	54,67
Европейски посредници по плащанията	7.3	31,71	31,71	13,06
Текуща сметка STABEX	7.4	0,00	0,00	8,47
Налични средства в транзит		0,00	0,00	0,95
Общо		185,94	185,94	285,24

(7.1) Касови сметки

Това са сметки в централните банки на държавите-членки, в които се плащат вноските за ЕФР. Счетоводителят прави трансфери от тези сметки към европейските посредници по плащанията.

(7.2) Местни посредници по плащанията

Това са суми по банкови сметки, намиращи се в държави от АКТЬ и ОСТ, които се използват за извършване на плащания в местна валута в държавата бенефициер. Сметките обикновено са в евро, но могат да бъдат и във валута на държава-членка от Общността.

(7.3) Европейски посредници по плащанията

Тези сметки са открити в търговски банки от държавите-членки ЕС-15 и в ЕИБ. Сметките са в евро и се използват за плащания в полза на бенефициери в рамките на Съюза и извън него. Плащанията обикновено се правят в евро, но може и в друга валута. Тези средства се използват също за внасяне по сметките на местния посредник по плащанията и по свързаната сметка с общия бюджет на ЕС.

⁽¹⁾ ОВ L 198, 6.8.2003 г., стр. 8

(7.4) Текуща сметка STABEX

Веднаг след получаване на инструкции от разпоредителя с бюджетни кредити ще бъдат предоставени 2007 млн. EUR на Того чрез трансфер към гаранционна сметка.

(8) БАНКОВИ СМЕТКИ ЗА СЪФИНАНСИРАНЕ

Тези сметки включват средствата, оставащи от стари споразумения за съфинансиране. Тези сметки влизат за пръв път в годишните отчети. Тези средства са собственост на държавите-членки и поради това съответната сума е вписана като платима (вж. бележка 9.3). Следователно ефектът върху нетните активи е нулев. Към 31 декември 2007 г. съответните суми от съфинансиране бяха 30,91 млн. EUR.

В новия 10-и ЕФР датското съфинансиране (вж. бележка 10) ще използва стандартната за ЕФР касова структура без специално създадени банкови сметки.

Таблица 8

(млн. EUR)

	9-и ЕФР	10-и ЕФР	Салдо към 31.12.2008 г.	Салдо към 31.12.2007 г.
Банкови сметки за съфинансиране	12,92	2,17	15,09	0,00
Общо	12,92	2,17	15,09	0,00

(9) ЗАДЪЛЖЕНИЯ

Таблица 9

(млн. EUR)

Задължения	Забележки	8-ми ЕФР	9-и ЕФР	10-и ЕФР	Общо към 31.12.2008 г.	Общо към 31.12.2007 г.
Отложени приходи	9.1			233,43	233,43	211,08
Свързваща общия бюджет на ЕС – SWIFT сметка	9.2			-1,74	-1,74	8,92
Дължими суми на държавите-членки	9.3		12,92	2,17	15,09	0,00
Натрупани разходи		94,06	361,44	0,01	455,51	483,98
Непотвърдена допустимост и нефинализирани плащания	9.4	28,74	81,33	0,00	110,08	197,07
Фактури за получаване	9.5	216,45	1 895,83	1,24	2 113,52	2 087,42
— Предвидено приключване на предварително финансиране	2.3	-151,14	-1 615,72	-1,22	-1 768,08	-1 800,51
Общо		94,06	374,36	233,87	702,29	703,98

(9.1) Отложени приходи

Таблица 9,1

(млн. EUR)

Авансово получени вноски	Салдо към 31.12.2008 г.	Салдо към 31.12.2007 г.
Ирландия	2,74	1,00
Обединеното кралство	222,08	208,09
Финландия	8,61	2,00
Общо	233,43	211,08

(9.2) Свързваща общия бюджет на ЕС — SWIFT сметка

От началото на финансова 2005 година плащанията в полза на бенефициери в рамките на Съюза се правят чрез SWIFT превод от общия бюджет на Европейския съюз. За тази цел е отворена текуща сметка. Тази сметка е представена в отчета за паричния поток като паричен еквивалент. Тази сметка ще бъде закрыта през 2009 г., когато плащанията по ЕФР ще бъдат извършвани пряко чрез ЕС — SWIFT сметка.

(9.3) Дължими суми на държавите-членки от съфинансиране

Италианското съфинансиране все още продължава по 9-ия ЕФР. Банковите сметки в 10-ия ЕФР се отнасят за старо съфинансиране. Тези средства ще бъдат върнати на засегнатите държави-членки, след като разпоредителят с бюджетни кредити издаде указания за това. Вижте също бележка 8. Тези сметки влизат за пръв път в годишните отчети. Към 31 декември 2007 г. съответните суми от съфинансиране бяха 30,91 млн. EUR.

Начислени разходи

Счетоводната информация, предоставена от настоящата компютърна счетоводна система (OLAS), бе коригирана, за да съдържа данни, които са в съответствие с принципа на текущо начисляване. Допълнителна информация бе предоставена от разпоредителя с бюджетни кредити. Начислените разходи включват непотвърдена допустимост и приблизителна оценка на фактурите за получаване, основана на степента на напредък на проектите.

През 2007 г. методологията за определяне на начислените разходи бе усъвършенствана, за да включва вида договор.

(9.4) Непотвърдена допустимост и нефинализирани плащания

Това са фактури, които са пристигнали преди края на финансовата 2008 година, но които или още не са били анализирани към момента на годишното приключване, или за тях не е одобрено плащане. Сумите, записани по сметките на разпоредителя с бюджетни кредити, са показани в таблицата по-долу.

Таблица 9.4

(млн. EUR)

Непотвърдена допустимост и нефинализирани плащания	7-и ЕФР	8-и ЕФР	9-и ЕФР	10-и ЕФР	Общо
Общо към 31.12.2008 г.		28,74	81,33	0,00	110,08
Общо към 31.12.2007 г.	7,97	45,86	143,24		197,07
Увеличение (Намаление)	- 7,97	- 17,11	- 61,90	0,00	- 86,99

(9.5) Фактури за получаване

Тези цифри отразяват направените разходи, които още не са фактурирани. Сумите, изчислени от разпоредителя с бюджетни кредити, са показани в долната таблица.

В началото на 2009 г. с помощта на независима одиторска фирма Комисията започна задълбочен анализ на методологията и различните хипотези, по които е направена провизията. Въз основа на препоръките в момента се оценява усъвършенствана версия на методологията, която вероятно ще бъде включена в годишните отчети за 2009 г.

Таблица 9.5

(млн. EUR)

Фактури за получаване	7-и ЕФР	8-и ЕФР	9-и ЕФР	10-и ЕФР	Общо
Общо към 31.12.2008 г.		216,45	1 895,83	1,24	2 113,52
Общо към 31.12.2007 г.	83,69	331,69	1 672,04		2 087,42
Увеличение (Намаление)	- 83,69	- 115,23	223,78	1,24	26,10

Фондове и резерви

(10) ПОИСКАН КАПИТАЛ НА ФОНДА

Таблица 10

(млн. EUR)

	7-и ЕФР	8-и ЕФР	9-и ЕФР	10-и ЕФР	Общо EDF
Капитал за 2008 г.					
Капитал на фонда (а)	0,00	12 840,00	11 699,32	21 154,40	45 693,72
Непоискани средства (b)	0,00	0,00	7 460,15	21 154,40	28 614,55
Поискан капитал на фонда (а)-(b)	0,00	12 840,00	4 239,17	0,00	17 079,17
Капитал за 2007 г.					
Капитал на фонда (а)	10 940,00	12 840,00	11 699,32		35 479,32
Непоискани средства (b)	0,00	0,00	10 460,15		10 460,15
Поискан капитал на фонда (а)-(b)	10 940,00	12 840,00	1 239,17	0,00	25 019,17

Капиталът на фонда представлява общият размер на вземанията от държавите-членки за съответния ЕФР, както е посочено във всяко вътрешно споразумение ⁽¹⁾ между държавите-членки и държавите бенефициери от АКТЬ и ОСТ.

Първоначалните средства, предоставени за 9-ия ЕФР, които се равняваха на 10 555,15 млн. EUR в началото, бяха увеличени със сумата от 105,00 млн. EUR през 2004 г., която бе отпусната от ЕИБ в съответствие с разпоредбите на Директива 2003/583/ЕО на Съвета. Допълнителните средства са за действия, които трябва да се предприемат в Демократична република Конго.

Член 2, параграф 2 от Вътрешното споразумение за 9-ия ЕФР определя 1 000,00 млн. EUR в резерв, които бяха отпуснати от 2004 г. до 2007 г. с различни решения на Съвета ⁽²⁾. След решението на Съвместния съвет АКТЬ/ЕС от 25 май 2007 г. ⁽³⁾. Комисията реши да отправи покана за допълнителни доброволни вноски в подкрепа на Финансовия инструмент за мир в Африка в рамките на сътрудничеството в АКТЬ, което увеличи 9-ия ЕФР с 39,17 млн. EUR.

Съгласно Вътрешното споразумение, приложимо за 10-ия ЕФР, той влезе в сила на 1 юли 2008 г. с капитал от 21 152,00 млн. EUR Тази сума бе увеличена с датското съфинансиране ⁽⁴⁾ в размер на 2,40 млн. EUR.

Непоисканите средства представляват първоначалните средства, които още не са получени от държавите-членки.

Поисканият капитал представлява сумата на първоначалните средства, за които държавите-членки са поискали да бъдат прехвърлени по касовите сметки в съответствие с процедурата по член 16 от Финансовия регламент за 10-ия ЕФР.

В таблица 10.1 са показани подробни данни за вноските, поискани и получени през 2008 г.

⁽¹⁾ Вътрешно споразумение за финансирането и управлението на общностната помощ съгласно Четвъртата конвенция между АКТЬ и ЕИО (ОВ L 229, 17.8.1991 г.), приложимо за 7-и ЕФР; Вътрешно споразумение за финансирането и управлението на общностната помощ съгласно втория финансов протокол към четвъртата конвенция между АКТЬ и ЕИО (ОВ L 156, 29.5.1998 г.), приложимо за 8-и ЕФР; Вътрешно споразумение за финансирането и управлението на общностната помощ съгласно Споразумението от Котону (ОВ L 317, 15.12.2000 г.), приложимо за 9-ия ЕФР, и Вътрешното споразумение между представителите на правителствата на държавите-членки, заседаващи в рамките на Съвета, за финансирането и управлението на помощите, предоставени от Общността съгласно многогодишната финансова рамка за периода 2008—2013 г. в съответствие със споразумението за партньорство АКТЬ-ЕО и за предоставянето на финансова помощ, предназначена за отвъдморските страни и територии, за които се прилагат разпоредбите на Част четвърта от Договора за ЕО.

⁽²⁾ Решение 2004/289/ЕО на Съвета, решения 6/2005 и 7/2005 на Съвета на министрите на АКТЬ-ЕО от 22.11.2005 г.

⁽³⁾ Решение 2/2007 на Съвместния съвет от 25 май 2007 г.: относно позицията, която Общността ще заеме в рамките на Съвета на министрите от АКТЬ—ЕО с оглед да се позволят допълнителни вноски на двустранна основа, управлявани от Комисията, в подкрепа на целите на Финансовия инструмент за мир в Африка.

⁽⁴⁾ Решение C(2008)8612 на Комисията

Таблица 10.1

(млн. EUR)

Вноски	%	Поискани през 2007 г.	Получени през 2007 г.	Поискани през 2008 г.	Получени през 2008 г.	Непоискани 9-и ЕФР
Австрия	2,65	69,96	69,96	78,18	78,18	197,69
Белгия	3,92	103,49	104,74	115,70	115,70	292,44
Дания	2,14	56,50	56,50	63,57	63,57	159,65
Финландия	1,48	39,07	39,07	43,78	43,78	110,41
Франция	24,30	641,52	651,52	719,16	719,16	1 812,82
Германия	23,36	616,70	641,70	692,03	692,03	1 742,69
Гърция	1,25	33,00	33,50	36,50	36,50	93,25
Ирландия	0,62	16,37	18,37	18,74	18,74	46,25
Италия	12,54	331,06	331,06	371,05	365,42	935,50
Люксембург	0,29	7,66	7,86	8,35	8,35	21,63
Нидерландия	5,22	137,81	137,81	154,26	154,26	389,42
Португалия	0,97	25,61	25,61	29,16	29,16	72,36
Испания	5,84	154,18	154,18	173,01	173,01	435,67
Швеция	2,73	72,07	72,07	80,28	80,28	203,66
Обединеното кралство	12,69	335,02	335,02	376,23	376,23	946,69
Естония	N.A.		0,03			N.A.
Чешка република	N.A.		0,18			N.A.
ЕИБ	N.A.			40,00	45,63	N.A.
Общо	100,00	2 640,00	2 679,17	3 000,00	3 000,00	7 460,15

През 2008 г. чрез Европейската инвестиционна банка бяха получени 5,63 млн. EUR от Италия.

(11) ДРУГИ РЕЗЕРВИ

След влизане в сила на Споразумението от Котону всички неизползвани средства от предишни ЕФР се прехвърлят към най-скорошния ЕФР след отменяне. Ресурсите, прехвърлени от други ЕФР, увеличават бюджетния кредит на получаващия фонд и намаляват бюджетния кредит на фонда, от който се прехвърля.

Таблица 11

(млн. EUR)

Трансфери между ЕФР	8-и ЕФР	9-и ЕФР	10-и ЕФР	Консолидиран	Общо към 31.12.2008 г.
към/от 6-и ЕФР	94,00	490,36			584,36
към/от 7-и ЕФР	532,82	1 135,08			1 667,89
към/от 8-и ЕФР		2 762,16	17,16	2 779,32	2 779,32
към/от 9-и ЕФР	- 2 762,16		79,87	- 2 682,29	- 2 682,29
към/от 10-и ЕФР	- 17,16	- 79,87		- 97,04	- 97,04
Общо	- 2 152,51	4 307,72	97,04	0,00	2 252,25

1.3.3. Бележки към отчета за стопанския резултат

(12) ОПЕРАТИВНИ ПРИХОДИ

От 2008 г. нататък нарежданията за събиране се приспадат от съответното предварително финансиране и се включват в оперативните приходи към момента, в който са одобрени/издадени. В съответствие с член 60 от Финансовия регламент за 10-ия ЕФР, на държавите-членки се начислява лихва, ако закъснеят с плащането на поисканите вноски. Тези лихви водят до ефективно увеличаване на общите бюджетни кредити на фонда като оперативен приход.

(13) АДМИНИСТРАТИВНИ И ФИНАНСОВИ РАЗХОДИ

Този бюджетен ред включва административни и финансови разходи, финансирани с лихви и свързани с процеса на децентрализация в изпълнение на разпоредбите на членове 1 и 6 от Вътрешното споразумение, приложимо за 10-ия ЕФР.

Освен това, в резултат на Решение 599 на Съвета от 21 юни 2005 г. бе преразпределена допълнителна сума от 90 млн. EUR от вътрешните средства за АКТЬ за финансиране на децентрализацията. През 2007 г. разходите за персонал и инфраструктура по този бюджетен ред възлизаха на 25,60 млн. EUR, а през 2008 г. – на 0 млн. EUR.

(14) ОБЩО РАЗХОДИ/КАСОВА ОСНОВА

Тези суми представляват общите плащания за въпросния(-те) фонд(-ове) през финансова година 2008 на касова основа на отчитане, включително авансови плащания и нареждания за събиране. Данните с натрупване са показани в отчета за финансовото изпълнение, изготвен от разпоредителя с бюджетни кредити.

(15) КОРЕКЦИИ ЗА ОТЧЕТНОСТ НА БАЗАТА НА ТЕКУЩО НАЧИСЛЯВАНЕ

Общите разходи са изложени по друг начин, за да се спази международния счетоводен стандарт IPSAS 3. Счетоводната информация, предоставена от счетоводната система на ЕФР, бе адаптирана, където е необходимо, за да съдържа данни, които са в съответствие с принципа на текущо начисляване. Разпоредителят с бюджетни кредити предостави също така допълнителна информация по отношение на приходните и разходните позиции.

Таблица 15

(млн. EUR)

Корекции за текущо начисляване, годишно увеличение за 2008 г.	Забележки	7-и ЕФР	8-и ЕФР	9-и ЕФР	10-и ЕФР	Увеличение през 2008 г. за 8-и, 9-и и 10-и ЕФР
Предварително финансиране	2	80,26	37,30	- 6,39	- 62,55	- 31,64
Натрупани/начислени разходи		- 19,59	- 30,29	21,40	0,01	- 8,88
Непотвърдена допустимост	9.4	- 7,97	- 17,11	- 61,90	0,00	- 79,01
Фактури за получаване	9.5	- 83,69	- 115,23	223,78	1,24	109,79
— Предвидено приключване на предварителното финансиране	2.3	72,08	102,06	- 140,49	- 1,22	- 39,65
Общо корекции за отчетност на базата на текущо начисляване		60,67	7,01	15,01	- 62,54	- 40,52

(16) ОБЩО РАЗХОДИ/ОСНОВА ТЕКУЩО НАЧИСЛЯВАНЕ

Разходите за проекти на ЕФР са изложени по друг начин съгласно съответните международни счетоводни стандарти. Разходите за всеки инструмент за помощ ще бъдат представяни на пълна база на текущо начисляване, считано от финансовата 2009 година, след като сметките преминават към новата информационна система (АВАС FED).

(17) ФИНАНСОВИ ПРИХОДИ

Финансовите приходи обхващат лихвата, натрупана по сметките в европейски банки и сметките на STABEX. Приходите от лихви се разпределят за 10-ия ЕФР.

Таблица 17

(млн. EUR)

Лихва, натрупана през 2008 г.	Забележки	8-и ЕФР	9-и ЕФР	10-и ЕФР	Общо към 31.12.2008 г.	Общо към 31.12.2007 г.
ЕИБ	17.1		0,00	2,16	2,15	2,49
Европейски банки	17.1		2,45	6,47	8,92	9,80
Нареждания за събиране	17.2		0,00		0,00	0,04
СТАВЕХ	17.3	4,03	-0,11	-0,11	3,81	6,18
Специална вноска Демократична република Конго	17.3		0,06	0,11	0,17	0,14
Трансфери към 10-и ЕФР			-2,39		-2,39	0,00
Общо лихви		4,03	0,00	8,63	12,66	18,65

(17.1) Приходи от лихви от ЕИБ и европейски банки

Лихвите, натрупани по сметки в европейски посредници по плащанията, могат да се използват за финансиране на проекти в съответствие с членове 1 и 6 от Вътрешното споразумение, приложимо за 10-ия ЕФР. Тези лихви водят до ефективно увеличаване на общите бюджетни кредити на фонда.

(17.2) Приходи от лихви за забавени плащания на нареждания за събиране

Това са лихви, натрупани по забавени плащания на нареждания за събиране от длъжници. Тези средства могат да се използват за финансиране на проекти в съответствие с член 1 и член 6 от Вътрешното споразумение, приложимо за 10-ия ЕФР. Тези лихви водят до ефективно увеличаване на общите бюджетни кредити на фонда.

(17.3) Приходи от лихви по гаранционни сметки на СТАВЕХ и специална сметка за Демократична република Конго

Това представлява приходът от гаранционните сметки на СТАВЕХ и специалната сметка за ДР Конго. Тези приходи увеличават общата сума на фонда, но трябва да се има предвид, че всеки приход, генериран от тези сметки, е предназначен за конкретна цел и за определена държава бенефициер (вж. бележка 5).

1.3.4. Обявяване на задбалансовия отчет

Гаранции

За предварителното финансиране се предвиждат гаранции, които се освобождават, когато се извърши и последното плащане. В съответствие с концепцията за „предпазливост“ и съгласно разпоредбите на стандарт IPSAS 19 условните активи не фигурират във финансовите отчети. С цел прозрачност те се представят тук под формата на забележка. За този вид гаранция съществуват две стойности за оповестяване: „номинална“ и „текуща“ стойност. За „номиналната“ стойност пораждатото събитие е свързано със съществуването на гаранцията. Номиналната стойност е оповестена като условен актив. За „текущата“ стойност пораждатото събитие за гаранцията е изплащането на предварителното финансиране и/или последващи клиринги.

Към 31 декември 2008 г. „номиналната“ стойност на получените гаранции по отношение на предварителното финансиране възлиза на 699,57 млн. EUR (вж. таблицата по-долу) в сравнение с 410,25 млн. EUR за „текущата“ стойност.

Таблица 18

(млн. EUR)

Обезпечения	За предварително финансиране	За запържане на гаранцията	За постигнати резултати	Общо 31.12.2008 г.	Общо 31.12.2007 г.
7-и ЕФР					105,80
8-и ЕФР	93,98	18,88	46,66	159,52	259,36
9-и ЕФР	605,59	167,18	243,51	1 016,28	639,04
10-и ЕФР					
Общо	699,57	186,06	290,17	1 175,80	1 004,20

2. ОТЧЕТ ЗА ФИНАНСОВОТО ИЗПЪЛНЕНИЕ

УВОДНА БЕЛЕЖКА

Прецишни ЕФР

Решение № 1/2000 на Съвета АКТЬ-ЕО от 27.7.2000 г. относно преходните мерки предвижда една част от неразпределените ресурси на предишните ЕФР да бъдат използвани съгласно съответните разпоредби на Споразумението от Котону, приложими предварително съгласно преходните мерки.

Решение № 410/2001 на Комисията от 16.3.2001 г., което определя средствата за индикативните програми за страните от АКТЬ в рамките на споразумението за партньорство между ЕО и страните от АКТЬ, предвижда неразпределените ресурси на предишните ЕФР в размер до 1,2 млрд. EUR да се използват за изпълнение съгласно правилата и процедурите на съответните ЕФР. Това трябва да стане преди влизане в сила на финансовия протокол за 9-ия ЕФР.

Решение № 1033/2001 на Комисията от 15.6.2001 г. определя средствата за регионални програми и за сътрудничество между държавите от АКТЬ съгласно финансовия протокол към споразумението за партньорство между ЕО и страните от АКТЬ.

Решение № 1252/2002 на Комисията от 11.7.2002 г. от една страна увеличава пакета от средства, предназначени за сътрудничество между държави от АКТЬ с 60 млн. EUR от общите резерви от 6-и и 7-и ЕФР, а от друга страна предвижда тези допълнителни средства да бъдат използвани през периода преди влизане в сила на финансовия протокол на 9-ия ЕФР в съответствие с правилата и процедурите, приложими към първоначалните ЕФР.

И накрая, Решение № 3/2002 на Съвета АКТЬ-ЕО от 23.12.2002 г. отнема сумата от 25 млн. EUR от неразпределените ресурси за 8-ия ЕФР (общ резерв), за да ги предостави за регионално сътрудничество в рамките на споразумението за партньорство между ЕО и страните от АКТЬ.

Както и през предишните години, за да се гарантира прозрачност при представянето на сметките за 2008 г., различните таблици по-долу показват поотделно в рамките на всеки ЕФР (7-и и 8-и ЕФР) частта, която се използва въз основа на програмата, предвидена в конвенциите от Ломе, и частта, която се използва въз основа на програмата, предвидена в Споразумението от Котону. По отношение на последната част записването и представянето на отчетите е направено на основание на член 3, параграф 2 от приложение IV към споразумението за партньорство АКТЬ-ЕО във връзка със страните. Този член предвижда за страните от АКТЬ пакет от средства А, предназначен за покриване на макроикономическата подкрепа и помощта за програми и проекти, както и пакет В, предназначен за покриване на непредвидените нужди като спешна помощ, инициативи за намаляване на дълга и подкрепа за намаляване на негативните отражения от нестабилността на приходите от износ⁽¹⁾. По отношение на регионите представянето на отчетите се прави въз основа на регионалната програма, посочена в глава 2 от споразумението за партньорство АКТЬ-ЕО (индикативни регионални програми и сътрудничество между страните от АКТЬ).

Съгласно точка 4 от приложение Ib (Многогодишната финансова рамка за периода 2008—2013 г.) към Споразумението за партньорство АКТЬ-ЕО, остатъчното салдо и отменените суми от тези фондове между 31.12.2007 г. и влизането в сила на 10-ия ЕФР бяха прехвърлени към **9-ия ЕФР**, за осигуряване на способността на администрацията на ЕС за действие и за покриване на непрекъснатите разходи за обезпечаване на действащи проекти до влизането в сила на 10-ия ЕФР.

След като на 1 юли 2008 г. 10-ият ЕФР влезе в сила, остатъчното салдо и освободените суми по тези фондове бяха прехвърлени към резерва за изпълнение на 10-ия ЕФР. Този резерв може да бъде изтеглен само съгласно условията, посочени в член 1.4 от Вътрешното споразумение за 10-ия ЕФР.

Тъй като 6-и ЕФР бе закрит през 2006 г., годишните отчети вече не съдържат таблици за усвояването за този ЕФР. Усвояването на прехвърлените салда обаче се намира в 9-ия ЕФР.

7-и ЕФР

Предвид състоянието на напредък на 7-ия ЕФР, Комисията реши да закрие този фонд на 31 август 2008 г. (Решение PE/2008/4803 от 29.8.2008 г.).

⁽¹⁾ Неразпределените ресурси на предишните ЕФР включват остатъка от фондовете SYSMIN, който бе определен на 410,926 млн. EUR с Решение 3/2000 на Съвета на министрите АКТЬ-ЕО. Решение PE/410/2001 на Комисията включва тези ресурси в програмата за индикативните национални пакети (част В) съгласно финансовия протокол към споразумението за партньорство АКТЬ-ЕО.

Всички суми, по които са поети задължения, които са договорени и платени по все още неприключени договори, бяха прехвърлени на тази дата (а не само остатъчното салдо, както бе направено с 6-ия ЕФР). По тази причина при закриването на 7-ия ЕФР прехвърлените суми бяха много по-големи от прехвърлените при закриването на 6-ия ЕФР.

Трансферите бяха:

- 740 980 526,27 EUR за разпределени средства и общо поети задължения;
- 690 996 406,08 EUR за индивидуално поети задължения;
- 563 402 665,70 EUR за вече извършени и прехвърлени плащания.

При закриването салдото от останалите поети задължения, прехвърлено към 9-ия ЕФР, възлизаше на 177 577 860,57 EUR, от които 127 593 740,38 EUR за възстановяване и 49 984 120,19 EUR, за които трябва да се сключи договор.

С оглед на прехвърлянето на остатъчното салдо от 7-ия ЕФР, актуализираните средства за 9-ия ЕФР се увеличават от 15 907 435 336,39 EUR до 16 648 415 862,66 EUR (без да се включват лихвите).

Разбивката на 740 980 526,27 EUR е следната:

- | | |
|--|--------------------|
| — индикативни програми (субсидии) | 406 572 791,03 EUR |
| — неподлежаща на програмиране помощ (спешна помощ, рисков капитал, Sysmin, STABEX, салдо от 5-ия ЕФР, подпомагане на управлението по ФСП, инициативата НПС за намаляване на дълга) | 334 407 735,24 EUR |
| — от които единствено за STABEX | 133 859 893,00 EUR |

Общо (проекти) и индивидуално (договори) поетите задължения бяха прехвърлени към 9-ия ЕФР под отделно заглавие, така че прехвърлените суми и тяхното усвояване да бъдат идентифицирани.

Годишните данни за 7-ия ЕФР са представени в годишните отчети за 2008 г. в частта за 7-ия ЕФР за периода от 1 януари до 31 август 2008 г. и в частта за 9-ия ЕФР за периода от 1 септември до 31 декември 2008 г.

10-и ЕФР

Споразумението за партньорство ЕО-АКТБ, подписано на 23 юни 2000 г. в Котону от държавите-членки на Европейската общност и държавите от Африка, Карибите и Тихоокеанския басейн (АКТБ), влезе в сила на 1 април 2003 г. Споразумението от Котону бе изменено със споразумението, подписано от същите държави в Люксембург на 25 юни 2005 г.

Решението за асоцииране на отвъдморските страни и територии (ОСТ) към Европейската общност (2001/822/ЕО), прието на 27 ноември 2001 г. от Съвета на Европейския съюз, влезе в сила на 2 декември 2001 г. Това решение бе изменено на 19 март 2007 г. (Решение 2007/49/ЕО).

Вътрешното споразумение за финансирането и управлението на помощите, предоставени от Общността съгласно многогодишната финансова рамка за периода 2008—2013 г. в съответствие с ревизираното Споразумение от Котону, прието от представителите на правителствата на държавите-членки на Европейската общност на 17 юли 2006 г., влезе в сила на 1 юли 2008 г.

Съгласно Споразумението от Котону вторият период (2008—2013 г.) от помощта на Общността за страните от АКТБ и ОСТ се финансира от 10-ия ЕФР със средства от общо 22 682 млн. EUR, от които:

21 966 млн. EUR, разпределени за страните от АКТБ в съответствие с многогодишната финансова рамка в приложение Ib към ревизираното Споразумение от Котону.

286 млн. EUR, разпределени за държавите от ОСТ в съответствие с приложение IIa към ревизираното решение на Съвета за асоцииране на държавите от ОСТ към Европейската общност.

430 млн. EUR за Комисията за финансиране на разходи, възникващи от програмирането и изпълнението на ресурсите от 10-ия ЕФР, в съответствие с член 6 от Вътрешното споразумение.

Към датата на влизане в сила на 10-ия ЕФР тези суми се допълват с непредвидени салда и освободени средства от системата за гарантиране на стабилни приходи от износ на първични селскостопански продукти (STABEX) по фондовете преди 9-ия ЕФР. Салдата и освободените суми следва да бъдат използвани и управлявани в съответствие с ревизираното Споразумение от Котону и Вътрешното споразумение.

Разпределенията от 10-ия ЕФР за държавите и регионите от АКТЬ са (в евро), както следва:

15 300 млн. EUR за националните индикативни програми, от които:

13 500 млн. EUR за А пакетите;

1 800 млн. EUR за В пакетите, от които 601 млн. EUR начални разпределени средства и 1 199 млн. EUR резерв за последващи разпределени средства;

1 783 млн. EUR за регионалните индикативни програми;

683 млн. EUR резерв за последващи разпределени средства към националните и регионалните индикативни програми, вследствие на междинния и на окончателния преглед.

Приложените таблици относно сумите, които са решени, договорени и платени, посочват нетни данни. Единствено таблица 2.7 посочва поотделно поетите задължения и освободените суми, както и платените и събрани суми.

2.1. РАЗПРЕДЕЛЕНИ СРЕДСТВА КЪМ 31.12.2008 Г.

Таблица 1.1

7-и ЕФР

Състояние на бюджетните кредити: 31 декември 2008 г.

АНАЛИЗ НА ФОНДА ПО ИНСТРУМЕНТИ

(млн. EUR)

Инструмент	Първоначални бюджетни кредити	Увеличения/намаления на общия размер на ресурсите към 31 декември 2007 г.	Увеличения или намаления на ресурсите през 2008 г.	Текущи бюджетни кредити
АКТЪ				
Ломе				
Безвъзмездни средства	6 215,00	- 935,40	- 419,63	4 859,97
Лихвени субсидии	280,00	- 81,51	- 0,49	198,00
Спешна помощ	250,00	153,27	- 0,93	402,35
Помощ за бежанци	100,00	- 16,14	- 0,30	83,55
Рисков капитал	825,00	- 11,62	- 52,20	761,18
Stabex	1 500,00	196,69	- 133,86	1 562,83
Sysmin	480,00	- 49,46	- 103,65	326,89
Трансфер 5-и ЕФР — 7-и ЕФР	0,00	309,00	- 13,37	295,63
Структурно приспособяване	1 150,00	- 1,33	- 7,13	1 141,54
Тежко задължнели бедни страни	0,00	40,00	- 28,97	11,03
Средства за вътрешно сътрудничество в АКТЬ	0,00	50,00	0,00	50,00
Общо АКТЬ	10 800,00	- 346,49	- 760,52	9 692,98
ОСТ				
Безвъзмездни средства	97,50	- 14,33	- 3,24	79,93
Лихвени субсидии	6,00	- 1,82	0,00	4,18
Спешна помощ	2,50	- 0,24	0,00	2,26
Помощ за бежанци	0,50	- 0,21	0,00	0,29
Рисков капитал	25,00	- 2,51	0,00	22,49
Stabex	6,00	0,00	0,00	6,00
Sysmin	2,50	0,00	- 1,17	1,33
Трансфер 5-и ЕФР — 7-и ЕФР	0,00	8,61	- 0,10	8,52
Общо ОСТ	140,00	- 10,50	- 4,51	125,00
Общо 7-и ЕФР	10 940,00	- 356,99	- 765,03	9 817,98

Таблица 1.2

7-и ЕФР

Състояние на бюджетните кредити: 31 декември 2008 г.

АНАЛИЗ НА ДВИЖЕНИЯТА ПРЕЗ ГОДИНАТА

(млн. EUR)

АКТБ	Ломе										Общо АКТБ	
	Безвъзмездни средства	Лихвени субсидии	Спешна помощ	Помощ за бежанци	Рисков капитал	Stabex	Sysmin	Трансфер 5-и ЕФР — 7-и ЕФР	Структурно приспособяване	Тежко задължени бедни страни		Вътрешно сътрудничество АКТБ
Състояние към 31.12.2007	5 279,60	198,49	403,27	83,86	813,38	1 696,69	430,54	309,00	1 148,67	40,00	50,00	10 453,51
Трансфер към 9-ия ЕФР ⁽¹⁾	- 8,87	- 0,49	- 0,01	- 0,18			- 0,01	- 0,55				- 10,12
Трансфер резерв за изпълнение 10-и ЕФР ⁽²⁾	- 7,14			- 0,12	- 6,00			- 0,27	- 0,06			- 13,60
Приключване на 7-ия ЕФР и трансфер към 9-ия ЕФР	- 403,61	0,00	- 0,92	0,00	- 46,20	- 133,86	- 103,64	- 12,54	- 7,07	- 28,97	0,00	- 736,81
Състояние към 31.12.2008 г.	4 859,97	198,00	402,35	83,55	761,18	1 562,83	326,89	295,63	1 141,54	11,03	50,00	9 692,98

ОСТ	Безвъзмездни средства	Лихвени субсидии	Спешна помощ	Помощ за бежанци	Рисков капитал	Stabex	Sysmin	Трансфер 5-и ЕФР — 7-и ЕФР	Общо ОСТ
Състояние към 31.12.2007 г.	83,17	4,18	2,26	0,29	22,49	6,00	2,50	8,61	129,50
Трансфер към 9-ия ЕФР ⁽¹⁾	- 0,21								- 0,21
Трансфер резерв за изпълнение 10-и ЕФР ⁽²⁾	- 0,07							- 0,06	- 0,13
Приключване на 7-ия ЕФР и трансфер към 9-ия ЕФР ⁽³⁾	- 2,96	0,00	0,00	0,00	0,00	0,00	- 1,17	- 0,04	- 4,17
Състояние към 31.12.2008 Г.	79,93	4,18	2,26	0,29	22,49	6,00	1,33	8,52	125,00

⁽¹⁾ Трансфер към 9-ия ЕФР след влизане в сила на 9-ия ЕФР (Решение на Комисията от 16 април 2003 г.)⁽²⁾ Трансфер към резерва за изпълнение (10-и ЕФР) след влизане в сила на 10-ия ЕФР⁽³⁾ Приключване на 7-ия ЕФР: Решение на Комисията PE/2008/4803 от 29.8.2008 г.

Таблица 1.3

8-и ЕФР

Състояние на бюджетните кредити: 31 декември 2008 г.

АНАЛИЗ НА ФОНДА ПО ИНСТРУМЕНТИ

(млн. EUR)

Инструмент	Първоначални бюджетни кредити	Увеличения/намаления на общия размер на ресурсите към 31 декември 2007 г.	Увеличения или намаления на ресурсите през 2008 г.	Текущи бюджетни кредити
АКТБ				
Ломе				
Безвъзмездни средства	7 562,00	- 2 305,16	- 41,92	5214,93
Лихвени субсидии	370,00	- 276,30	- 1,54	92,16
Спешна помощ	140,00	- 3,62	- 0,06	136,32
Помощ за бежанци	120,00	- 8,76	- 0,84	110,40
Рисков капитал	1 000,00	78,78	- 11,36	1 067,42
Stabex	1 800,00	- 1 081,35	4,03	722,68
Sysmin	575,00	- 463,29	- 0,01	111,70
Структурно приспособяване	1 400,00	98,45	- 1,54	1 496,92
Тежко задлъжнели бедни страни	0,00	1 060,00		1 060,00
Използване на приходите от лихви	0,00	37,38		37,38
Котону				
Пакет А	0,00	430,57	- 0,09	430,48
Пакет В	0,00	254,58	0,00	254,58
Общо АКТБ	12 967,00	- 2 178,70	- 53,34	10 734,96
ОСТ				
Безвъзмездни средства	115,00	- 75,35	- 0,08	39,57
Лихвени субсидии	8,50	- 7,36	0,00	1,14
Спешна помощ	3,00	- 3,00	0,00	0,00
Помощ за бежанци	0,50	- 0,50	0,00	0,00
Рисков капитал	30,00	- 23,50	0,00	6,50
Stabex	5,50	- 4,32	0,00	1,18
Sysmin	2,50	- 0,01	0,00	2,49
Общо ОСТ	165,00	- 114,04	- 0,08	50,88
Общо 8-и ЕФР	13 132,00	- 2 292,74	- 53,42	10 785,85

Таблица 1.4

8-и ЕФР

Състояние на бюджетните кредити: 31 декември 2008 г.

АНАЛИЗ НА ДВИЖЕНИЯТА ПРЕЗ ГОДИНАТА

(млн. EUR)

АКТБ	Ломе										Котону		Общо АКТБ
	Безвъзмездни средства	Лихвени субсидии	Спешна помощ	Помощ за бежанци	Рисков капитал	Stabex	Sysmin	Структурно приспособяване	Тежко задължители бедни страни	Използване на приходите от лихви	Пакет А	Пакет В	
Състояние към 31.12.2007 г.	5 256,84	93,70	136,38	111,24	1 078,78	718,65	111,71	1 498,45	1 060,00	37,38	430,57	254,58	10 788,30
Трансфер към 9-ия ЕФР ⁽¹⁾	- 23,09	- 1,54	- 0,01	- 0,23	- 1,00			- 0,87					- 26,75
Трансфер резерв за изпълнение 10-и ЕФР ⁽²⁾	- 18,82		- 0,06	- 0,61	- 10,37		- 0,01	- 0,66			- 0,09		- 30,62
Лихви гаранция Stabex						4,03							4,03
Състояние към 31.12.2008 Г.	5 214,93	92,16	136,32	110,40	1 067,42	722,68	111,70	1 496,92	1 060,00	37,38	430,48	254,58	10 734,96

ОСТ	Безвъзмездни средства	Лихвени субсидии	Спешна помощ	Помощ за бежанци	Рисков капитал	Stabex	Sysmin	Общо ОСТ
Състояние към 31.12.2007 г.	39,65	1,14	0,00	0,00	6,50	1,18	2,49	50,96
Трансфер към 9-ия ЕФР ⁽¹⁾	- 0,06							- 0,06
Трансфер резерв за изпълнение 10-и ЕФР ⁽²⁾	- 0,02							- 0,02
Състояние към 31.12.2008 Г.	39,57	1,14	0,00	0,00	6,50	1,18	2,49	50,88

⁽¹⁾ Трансфер към 9-ия ЕФР след влизане в сила на 9-ия ЕФР (Решение на Комисията от 16 април 2003 г.)⁽²⁾ Трансфер към резерва за изпълнение (10-и ЕФР) след влизане в сила на 10-ия ЕФР

Таблица 1.5

9-и ЕФР

Състояние на бюджетните кредити: 31 декември 2008 г.

АНАЛИЗ НА ФОНДА ПО ИНСТРУМЕНТИ

(млн. EUR)

Инструмент	Първоначални бюджетни кредити	Увеличения/намаления на общата сума на ресурсите към 31 декември 2007 г.	Увеличения или намаления на ресурсите през 2008 г.	Текущи бюджетни кредити
АКТБ				
Пакет А	5 318,30	4 213,57	- 17,01	9 514,86
Пакет В	2 107,90	- 799,26	- 1,99	1 306,65
Резерв национални средства	1 224,10	- 1 224,10	0,00	0,00
CDE + СТА + Съвместна асамблея	164,00	12,09	- 0,09	176,00
Резерв за дългосрочно развитие	257,85	- 257,85	0,00	0,00
Регионални средства	904,00	25,43	- 0,11	929,33
Вътрешно сътрудничество в АКТБ	300,00	2 963,89	- 18,48	3 245,41
Разходи за прилагане	125,00	0,00	0,00	125,00
Лихви и други приходи	0,00	88,83	- 19,86	68,97
Административни разходи	0,00	0,00	45,50	45,50
Специални средства за Конго	0,00	108,61	- 0,14	108,47
Трансфер 6-и — 9-и ЕФР	0,00	26,11	- 2,52	23,59
Трансфер 7-и — 9-и ЕФР	0,00	0,00	736,55	736,55
Доброволни вноски Инструмент за мир	0,00	39,17	0,00	39,17
Общо АКТБ	10 401,15	5 196,48	721,85	16 319,49
ОСТ				
Пакет А	0,00	250,16	- 0,44	249,72
Използване на резерв С	0,00	7,00	0,00	7,00
Резерв за дългосрочно развитие	144,00	- 144,00	0,00	0,00
Регионални средства	8,00	41,65	- 0,07	49,58
Пакет за техническа помощ	2,00	0,00	0,00	2,00
Трансфер 6-и — 9-и ЕФР	0,00	- 0,06	0,00	- 0,06 ⁽¹⁾
Трансфер 7-и — 9-и ЕФР	0,00	0,00	4,10	4,10
Общо ОСТ	154,00	154,75	3,59	312,34
Общо 9-и ЕФР	10 555,15	5 351,23	725,44	16 631,82

(¹) Отрицателната стойност се дължи на възстановяване на аванс по проект от 6-ия ЕФР, прехвърлен с нулев остатък.

Таблица 1.6

9-и ЕФР

Състояние на бюджетните кредити: 31 декември 2008 г.

АНАЛИЗ НА ДВИЖЕНИЯТА ПРЕЗ ГОДИНАТА

(млн. EUR)

АКТБ	Пакет А	Пакет В	Резерв национални средства	CDE + СТА + Съвместна асамблея	Резерв за дългосрочно развитие	Регионални средства	Вътрешно сътрудничество АКТБ	Разходи за прилагане	Административни разходи	Лихви и други приходи	Специална вноска за Конго	Трансфер 6-и — 9-и ЕФР	Трансфер 7-и — 9-и ЕФР	Доброволна вноска Инструмент за мир	Общо АКТБ
Състояние към 31.12.2007 г.	9 531,87	1 308,64	0,00	176,09	0,00	929,43	3 263,89	125,00	0,00	88,83	108,61	26,11	0,00	39,17	15 597,63
Трансфер от 9-ия ЕФР към административни разходи ⁽¹⁾	- 8,75	- 0,61		- 0,09		- 0,11	- 13,92		24,34			- 0,42			0,45
Трансфер резерв за изпълнение 10-и ЕФР ⁽²⁾	- 8,27	- 1,38					- 4,56		- 15,98		- 0,14	- 2,10	- 0,27		- 32,69
Трансфер на неизтеглените лихви към лихвите по 10-ия ЕФР										- 19,86					- 19,86
Трансфер от предходни ЕФР към административни разходи ⁽¹⁾									37,14						37,14
Трансфер 7-и — 9-и ЕФР ⁽³⁾													736,81		736,81
Състояние към 31.12.2008 г.	9 514,86	1 306,65	0,00	176,00	0,00	929,33	3 245,41	125,00	45,50	68,97	108,47	23,59	736,55	39,17	16 319,49

ОСТ	Пакет А	Пакет С	Резерв за дългосрочно развитие	Регионални средства	Пакет за техническа помощ	Трансфер 6-и — 9-и ЕФР	Трансфер 7-и — 9-и ЕФР	Общо ОСТ
Състояние към 31.12.2007 г.	250,16	7,00	0,00	49,65	2,00	- 0,06	0,00	308,75
Трансфер от 9-ия ЕФР към административни разходи ⁽¹⁾	- 0,38			- 0,07		- 0,00		- 0,45
Трансфер резерв за изпълнение 10-и ЕФР ⁽²⁾	- 0,06						- 0,07	- 0,13
Трансфер от предходни ЕФР към административни разходи ⁽¹⁾								
Трансфер 7-и — 9-и ЕФР ⁽³⁾							4,17	4,17
Състояние към 31.12.2008 г.	249,72	7,00	0,00	49,58	2,00	- 0,06	4,10	312,34

⁽¹⁾ Трансфер към пакета, покриващ административните разходи след 1.1.2008 г. (точка 4 — приложение ИБ, преразгледано Споразумение от Котону)⁽²⁾ Трансфер към резерва за изпълнение (10-и ЕФР) след влизане в сила на 10-ия ЕФР⁽³⁾ Приключване на 7-ия ЕФР: Решение на Комисията РЕ/2008/4803 от 29.8.2008 г.

Таблица 1.7

10-и ЕФР

Състояние на бюджетните кредити: 31 декември 2008 г.

АНАЛИЗ НА ФОНДА ПО ИНСТРУМЕНТИ

(млн. EUR)

Инструмент	Първоначални бюджетни кредити	Увеличения или намаления на ресурсите през 2008 г.	Текущи бюджетни кредити
АКТБ			
Пакет А	0,00	11 372,00	11 372,00
Резерв пакет А	13 500,00	- 11 372,00	2 128,00
Пакет В	0,00	737,05	737,05
Резерв пакет В	1 800,00	- 737,05	1 062,95
Регионални средства	0,00	1 618,00	1 618,00
Резерв регионални средства	1 783,00	- 1 618,00	165,00
Резерв НИП/РИП	683,00	0,00	683,00
Средства за вътрешно сътрудничество в АКТБ	0,00	2 325,00	2 325,00
Вътрешен резерв АКТБ	2 700,00	- 2 325,00	375,00
Разходи за прилагане	430,00	0,00	430,00
Лихви и други приходи	0,00	28,40	28,40
Съфинансиране, пакет А, Бенин	0,00	2,40	2,40
Резерв за изпълнение (неизползваем), АКТБ	0,00	76,28	76,28
Общо АКТБ	20 896,00	107,07	21 003,07
ОСТ			
Пакет А	0,00	0,00	0,00
Резерв пакет А	195,00	0,00	195,00
Пакет В	0,00	0,00	0,00
Резерв пакет В	15,00	0,00	15,00
Резерв регионални средства	40,00	0,00	40,00
Проучвания/техническа помощ ОСТ	6,00	0,00	6,00
Резерв за изпълнение (неизползваем), ОСТ	0,00	1,00	1,00
Общо ОСТ	256,00	1,00	257,00
Общо 10-и ЕФР	21 152,00	108,07	21 260,07

Таблица 1.8

10-и ЕФР

Състояние на бюджетните кредити: 31 декември 2008 г.

АНАЛИЗ НА ДВИЖЕНИЯТА ПРЕЗ ГОДИНАТА

(млн. EUR)

АКТБ	Пакет А	Резерв пакет А	Пакет В	Резерв пакет В	Регионални средства	Резерв регионални средства	Резерв НИП/РИП	Средства за вътрешно сътрудничество в АКТБ	Вътрешен резерв за АКТБ	Разходи за прилагане	Лихви и други приходи	Съфинансиране, пакет А, Бенин	Резерв за изпълнение, неизползваем	Общо АКТБ
Откриване на 10-ия ЕФР — 1.7.2008 г.		13 500,00		1 800,00		1 783,00	683,00		2 700,00	430,00				20 896,00
Разпределение на резервите	11 372,00	- 11 372,00	737,05	- 737,05	1 618,00	- 1 618,00		2 325,00	- 2 325,00					0,00
Лихви 2008 г. — ЕФР + Конго											8,63			8,63
Трансфер, салдо на неизтеглените лихви, 9-и ЕФР											19,86			19,86
Съфинансиране												2,40		2,40
Трансфер резерв за изпълнение 10-и ЕФР ⁽¹⁾											- 0,10		76,28	76,18
Състояние към 31.12.2008 г.	11 372,00	2 128,00	737,05	1 062,95	1 618,00	165,00	683,00	2 325,00	375,00	430,00	28,40	2,40	76,28	21 003,07

ОСТ	Пакет А	Резерв пакет А	Пакет В	Резерв пакет В	Регионални средства	Резерв регионални средства	Проучвания/техническа помощ ОСТ	Резерв за изпълнение, неизползваем, ОСТ	Общо ОСТ
Откриване на 10-ия ЕФР — 1.7.2008 г.		195,00		15,00		40,00	6,00		256,00
Трансфер резерв за изпълнение 10-и ЕФР								1,00	1,00
Състояние към 31.12.2008 г.	0,00	195,00	0,00	15,00	0,00	40,00	6,00	1,00	257,00

⁽¹⁾ Трансфер към резерва за изпълнение (10-и ЕФР) след влизане в сила на 10-ия ЕФР

Таблица 1.9

7-и, 8-и, 9-и и 10-и ЕФР

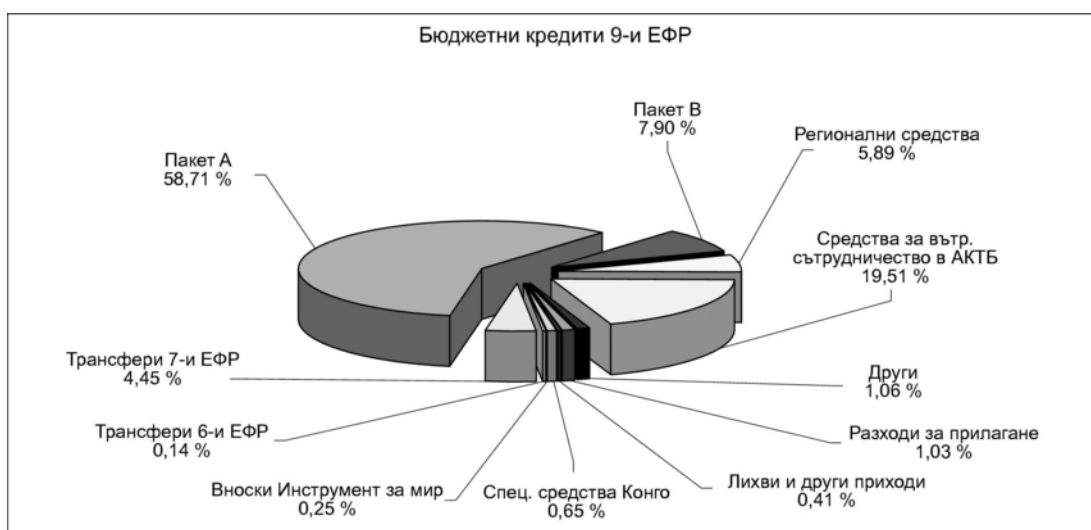
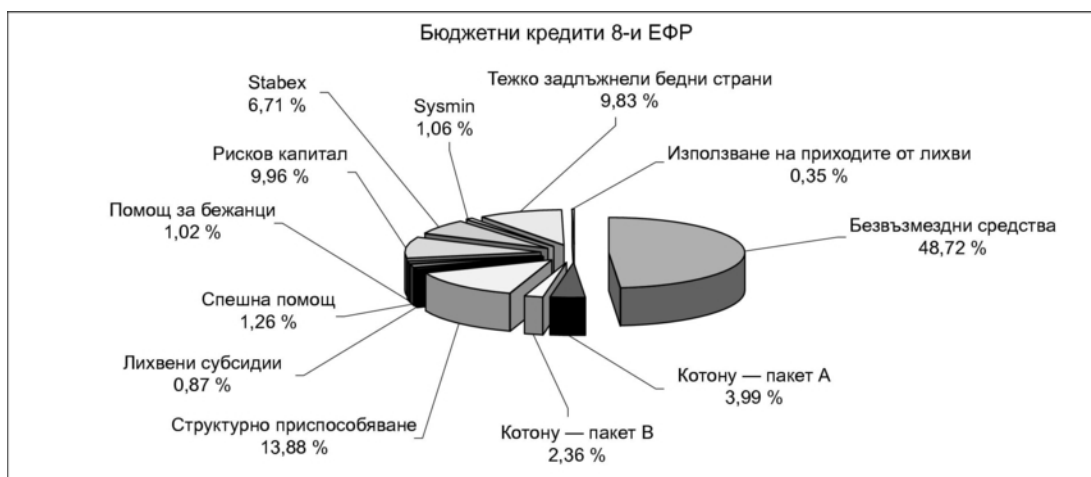
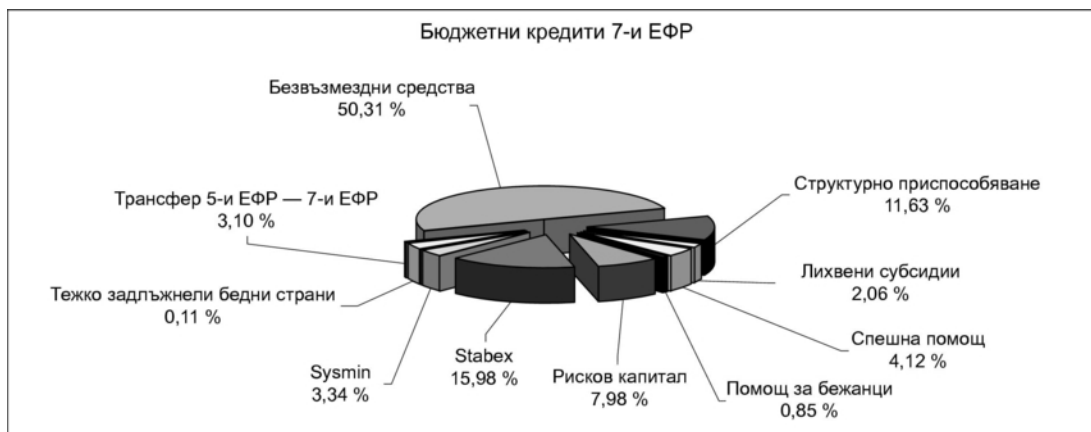
УВЕЛИЧЕНИЯ, НАМАЛЕНИЯ И ТРАНСФЕРИ НА РЕСУРСИ ПРЕЗ 2008 Г.

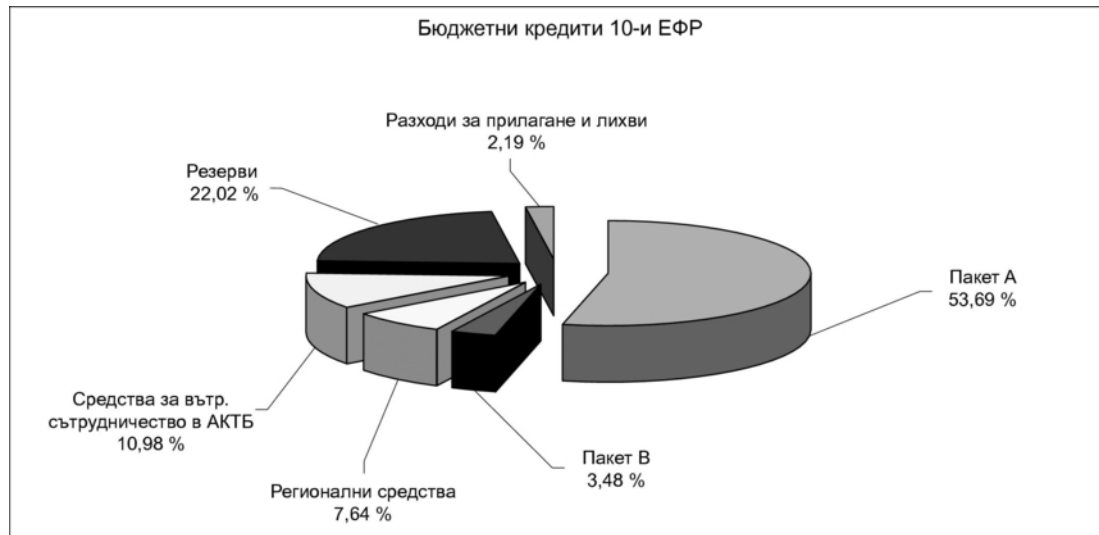
(млн. EUR)

АКТБ	Общо 7-и ЕФР	Общо 8-и ЕФР	Общо 9-и ЕФР	Общо 10-и ЕФР	Нетно изменение
Състояние към 31.12.2007 г.	10 453,51	10 788,30	15 597,63	0,00	36 839,44
Откриване, 10-и ЕФР				20 896,00	20 896,00
Трансфери от предходни ЕФР към 9-ия ЕФР преди влизане в сила на 10-ия ЕФР	- 10,12	- 26,75	37,14	0,00	0,27
Трансфер от 9-ия ЕФР, ОСТ към 9-ия ЕФР, АКТБ, административни разходи преди влизане в сила на 10-ия ЕФР			0,45		0,45
Трансфер към 10-ия ЕФР (неизползваем резерв)	- 13,60	- 30,62	- 32,69	76,18	- 0,73
Трансфер към 10-ия ЕФР (салдо на неизтеглените лихви)			- 19,86	19,86	0,00
Лихви, начислени през 2008 г. по гаранционните сметки на Stabex		4,03			4,03
Лихви за 2008 г. по ЕФР и по специалните средства за ДРК				8,63	8,63
Приключване на 7-ия ЕФР и трансфер към 9-ия ЕФР	- 736,81		736,81		0,00
Съфинансиране, Бенин				2,40	2,40
Състояние към 31.12.2008 г.	9 692,98	10 734,96	16 319,49	21 003,07	57 750,50

ОСТ	Общо 7-и ЕФР	Общо 8-и ЕФР	Общо 9-и ЕФР	Общо 10-и ЕФР	Нетно изменение
Състояние към 31.12.2007 г.	129,50	50,96	308,75	0,00	489,21
Откриване, 10-и ЕФР				256,00	256,00
Трансфери от предходни ЕФР към 9-ия ЕФР преди влизане в сила на 10-ия ЕФР	- 0,21	- 0,06	0,00		- 0,27
Трансфер от 9-ия ЕФР, ОСТ към 9-ия ЕФР, АКТБ, административни разходи преди влизане в сила на 10-ия ЕФР			- 0,45		- 0,45
Трансфери към неизползваемия резерв по 10-ия ЕФР след влизане в сила	- 0,13	- 0,02	- 0,13	1,00	0,73
Приключване на 7-ия ЕФР и трансфер към 9-ия ЕФР	- 4,17		4,17		0,00
Състояние към 31.12.2008 г.	125,00	50,88	312,34	257,00	745,21
Общо АКТБ + ОСТ	9 817,98	10 785,85	16 631,82	21 260,07	58 495,72
Общо годишно изменение	- 765,03	- 53,42	725,44	21 260,07	21 167,06

Таблица 1.10





2.2. СЪВКУПНИ ОТЧЕТИ

Таблица 2.1

Консолидирани отчети на ЕФР към 31.12.2008 г.

ДОКЛАД ЗА НАПРЕДЪКА

(млн. EUR)

Бюджетни кредити		7-и ЕФР	8-и ЕФР	9-и ЕФР	10-и ЕФР	7-и, 8-и, 9-и и 10-и ЕФР
Ломе	Програмирана помощ	4 939,90	5 254,49			10 194,39
	Непрограмирана помощ	4 523,93	4 808,91			9 332,84
	Трансфери от други фондове	304,15		764,18		1 068,33
	Разни приходи		37,38			37,38
Котону	Пакет А		430,48	9 764,58	11 372,00	21 567,05
	Пакет В		254,58	1 313,65	737,05	2 305,28
	Регионални средства			978,91	1 618,00	2 596,91
	Средства за вътрешно сътрудничество в АКТЬ	50,00		3 245,41	2 325,00	5 620,41
	CDE, СТА и Съвместна асамблея			176,00		176,00
	Специални средства, Съвет дек. 4/04			108,47		108,47
	Доброволна вноска Инструмент за мир			39,17		39,17
	Съфинансиране, пакет А, Бенин				2,40	2,40
	Разходи за прилагане и лихви			241,47	464,40	705,86
	Резерв НИП/РИП				683,00	683,00
	Резерв национални средства				205,00	205,00
	Вътрешен резерв АКТЬ				375,00	375,00
	Национален резерв				3 400,95	3 400,95
	Неизползваем резерв за изпълнение				77,27	77,27
	Общо	9817,98	10785,85	16631,82	21260,07	58495,72

	ЕФР	Съвкупна сума		Годишни цифри				
		Към 31.12.2008 г.	% от решение	2004	2005	2006	2007	2008
Решения								
	7	9 817,98	100 %	(58,42)	(86,09)	(126,67)	(71,91)	(765,03)
	8	10 785,85	100 %	(172,26)	(275,05)	(265,29)	(211,03)	(53,42)
	9	16 631,82	100 %	2 638,08	3 420,76	3 186,70	3 455,11	774,73
	10	4 766,39	22 %					4 766,39
Общо		42 002,04		2 407,40	3 059,62	2 794,74	3 172,17	4 722,67
Целеви средства								
	7	9 817,98	100 %	121,42	110,52	(6,34)	(5,51)	(699,17)
	8	10 539,24	98 %	848,67	471,95	202,48	35,03	54,62
	9	14 207,44	85 %	1 747,48	2 070,90	2 914,80	3 317,33	3 163,22
	10	130,40	1 %					130,40
Общо		34 695,05		2 717,58	2 653,36	3 110,94	3 346,85	2 649,07
Плащания								
	7	9 817,98	100 %	234,94	235,31	159,24	96,66	(522,80)
	8	9 928,56	92 %	985,34	858,47	736,81	483,42	323,12
	9	10 006,72	60 %	947,56	1 373,70	1 860,93	2 293,89	3 252,98
	10	89,77	0 %					89,77
Общо		29 843,03		2167,84	2 467,48	2 756,98	2 873,97	3 143,07

* Отрицателните суми представляват отменени бюджетни кредити

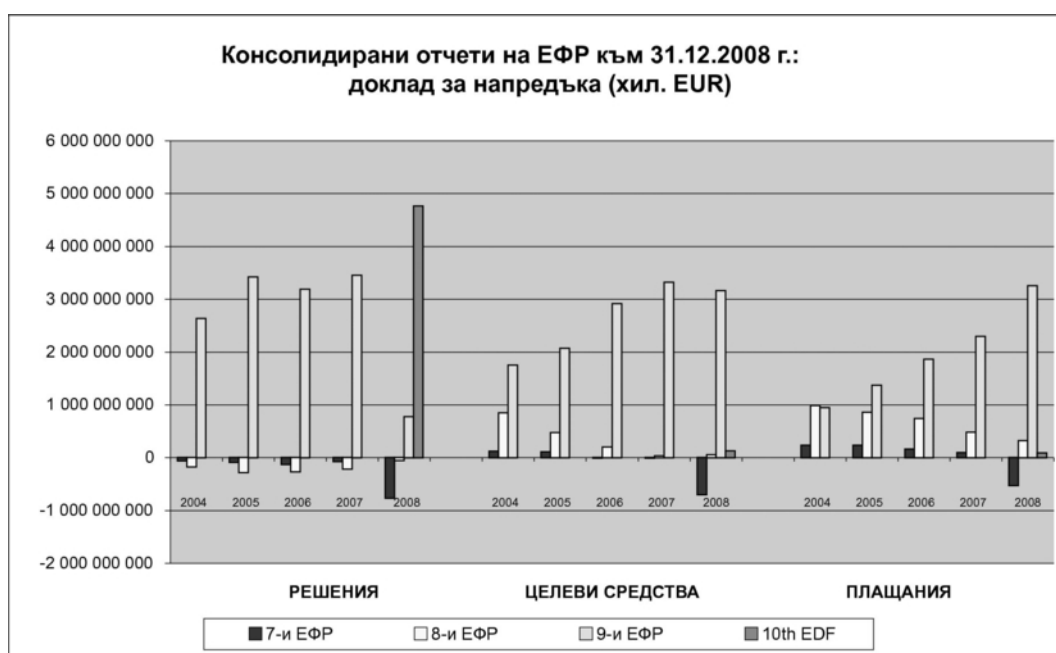


Таблица 2.2

Консолидирани отчети на ЕФР към 31.12.2008 г.

ВИД ПОМОЩ

	7-и ЕФР	%	8-и ЕФР	%	9-и ЕФР	%	10-и ЕФР	%	Общо	%
		(¹)		(¹)		(¹)		(¹)		(¹)
Ломе	Програмирана помощ (НИП)									
	Бюджетни кредити	4 939,90		5 254,49					10 194,39	
	Решения	4 939,90	100 %	5 254,49	100 %				10 194,39	100 %
	Целеви средства	4 939,90	100 %	5 096,70	97 %				10 036,60	98 %
	Плащания	4 939,90	100 %	4 760,36	91 %				9 700,26	95 %
	Непрограмирана помощ									
	Бюджетни кредити	4 523,93		4 808,91					9 332,84	
	Решения	4 523,93	100 %	4 808,91	100 %				9 332,84	100 %
	Целеви средства	4 523,93	100 %	4 787,24	100 %				9 311,17	100 %
	Плащания	4 523,93	100 %	4 595,67	96 %				9 119,60	98 %
	Трансфери от други фондове									
	Бюджетни кредити	304,15				764,18			1 068,33	
	Решения	304,15	100 %			764,18	100 %		1 068,33	100 %
	Целеви средства	304,15	100 %			716,92	94 %		1 021,06	96 %
	Плащания	304,15	100 %			603,03	79 %		907,18	85 %
	Разни приходи									
	Бюджетни кредити			37,38					37,38	
	Решения			37,38	100 %				37,38	100 %
	Целеви средства			36,53	98 %				36,53	98 %
	Плащания			34,22	92 %				34,22	92 %
Общо										
Бюджетни кредити	9 767,98		10 100,79		764,18			20 632,95		
Решения	9 767,98	100 %	10 100,79	100 %	764,18	100 %		20 632,95	100 %	
Целеви средства	9 767,98	100 %	9 920,47	98 %	716,92	94 %		20 405,36	99 %	
Плащания	9 767,98	100 %	9 390,25	93 %	603,03	79 %		19 761,26	96 %	

	7-и ЕФР	%		8-и ЕФР	%		9-и ЕФР	%		10-и ЕФР	%	
		(1)	(1)		(1)	(1)		(1)	(1)		Общо	(1)
Пакет А												
Бюджетни кредити				430,48		9 764,58		11 372,00			21 567,05	
Решения				430,48	100 %	9 764,58	100 %	4 062,61	36 %		14 257,66	66 %
Целеви средства				424,06	99 %	8 350,98	86 %	49,52	0 %		8 824,57	41 %
Плащания				404,85	94 %	6 106,61	63 %	41,79	0 %		6 553,25	30 %
Пакет В												
Бюджетни кредити				254,58		1 313,65		737,05			2 305,28	
Решения				254,58	100 %	1 313,65	100 %	8,00	1 %		1 576,23	68 %
Целеви средства				194,71	76 %	1 091,11	83 %	0,00	0 %		1 285,82	56 %
Плащания				133,47	52 %	843,66	64 %	0,00	0 %		977,13	42 %
CDE, СТА и Съвместна асамблея												
Бюджетни кредити						176,00					176,00	
Решения						176,00	100 %				176,00	100 %
Целеви средства						169,09	96 %				169,09	96 %
Плащания						150,34	85 %				150,34	85 %
Регионални средства												
Бюджетни кредити						978,91		1 618,00			2 596,91	
Решения						978,91	100 %	0,00	0 %		978,91	38 %
Целеви средства						761,96	78 %	0,00	0 %		761,96	29 %
Плащания						363,05	37 %	0,00	0 %		363,05	14 %
Средства за вътрешно сътрудничество в АКТЕ												
Бюджетни кредити	50,00					3 245,41		2 325,00			5 620,41	
Решения	50,00	100 %				3 245,41	100 %	504,00	22 %		3 799,41	68 %
Целеви средства	50,00	100 %				2 750,27	85 %	50,10	2 %		2 850,37	51 %
Плащания	50,00	100 %				1 601,23	49 %	18,20	1 %		1 669,43	30 %
Доброволна вноска Инструмент за мир												
Бюджетни кредити						39,17					39,17	
Решения						39,17	100 %				39,17	100 %
Целеви средства						37,18	95 %				37,18	95 %
Плащания						29,71	76 %				29,71	76 %
Специални средства, Съвет дек. 2003/583/ЕО												
Бюджетни кредити						108,47					108,47	
Решения						108,47	100 %				108,47	100 %
Целеви средства						105,06	97 %				105,06	97 %
Плащания						103,57	95 %				103,57	95 %
Разходи за прилагане и лихви												
Бюджетни кредити						241,47		464,40			705,86	
Решения						241,47	100 %	189,38	41 %		430,85	61 %
Целеви средства						224,87	93 %	30,78	7 %		255,65	36 %
Плащания						205,51	85 %	29,78	6 %		235,29	33 %
Общо												
Бюджетни кредити	50,00			685,06		15 867,64		16 516,45			33 119,15	
Решения	50,00	100 %		685,06	100 %	15 867,64	100 %	4 763,99	29 %		21 366,69	65 %
Целеви средства	50,00	100 %		618,77	90 %	13 490,52	85 %	130,40	1 %		14 289,69	43 %
Плащания	50,00	100 %		538,32	79 %	9 403,69	59 %	89,77	1 %		10 081,78	30 %

Когону

	7-и ЕФР	%		8-и ЕФР	%		9-и ЕФР	%		10-и ЕФР	%	
		(¹)			(¹)			(¹)			(¹)	
РЕЗЕРВ НИП/РИП								683,00			683,00	
РЕЗЕРВ НАЦИОНАЛНИ СРЕДСТВА								205,00			205,00	
ВЪТРЕШЕН РЕЗЕРВ АКЪ								375,00			375,00	
РЕЗЕРВ ЗА СТРАНИТЕ								3 400,95			3 400,95	
Съфинансиране, пакет А, Бенин												
Бюджетни кредити								2,40			2,40	
Решения								2,40	100 %		2,40	100 %
Целеви средства								0,00	0 %		0,00	0 %
Плащания								0,00	0 %		0,00	0 %
Резерв за изпълнение, неизползваем								77,27			77,27	
Общо												
Бюджетни кредити	9 817,98			10 785,85			16 631,82	21 260,07			58 495,72	
Решения	9 817,98	100 %		10 785,85	100 %		16 631,82	4 766,39	22 %		42 002,04	72 %
Целеви средства	9 817,98	100 %		10 539,24	98 %		14 207,44	130,40	1 %		34 695,05	59 %
Плащания	9 817,98	100 %		9 928,56	92 %		10 006,72	89,77	0 %		29 843,03	59 %

(¹) % от бюджетните кредити

Таблица 2.3

Консолидирани отчети на ЕФР към 31.12.2008 г.

АНАЛИЗ ПО ИНСТРУМЕНТИ

АКТБ + ОСТ - 7-и ЕФР

(млн. EUR)

	Бюджетни кредити	Решения			Целеви средства			Плащания		
		Съвк. сума	За година	%	Съвк. сума	За година	%	Съвк. сума	За година	%
(1)	(2)									
АКТБ										
ЛОМЕ										
Общо индикативни програми	4 859,97	4 859,97	(419,63)	100 %	4 859,97	(360,10)	100,0 %	4 859,97	(273,85)	100,0 %
Общо непрограмирана помощ	4 487,38	4 487,38	(327,53)	100 %	4 487,38	(325,69)	100,0 %	4 487,38	(239,36)	100,0 %
Лихвени субсидии	198,00	198,00	(0,49)	100 %	198,00		100,0 %	198,00		100,0 %
Спешна помощ	402,35	402,35	(0,93)	100 %	402,35	(0,93)	100,0 %	402,35	(0,79)	100,0 %
Помощ за бежанци	83,55	83,55	(0,30)	100 %	83,55	(0,12)	100,0 %	83,55	(0,02)	100,0 %
Рисков капитал	761,18	761,18	(52,20)	100 %	761,18	(52,20)	100,0 %	761,18	(13,93)	100,0 %
Stabex	1 562,83	1 562,83	(133,86)	100 %	1 562,83	(133,86)	100,0 %	1 562,83	(131,34)	100,0 %
Sysmin	326,89	326,89	(103,65)	100 %	326,89	(102,48)	100,0 %	326,89	(57,24)	100,0 %
Структурно приспособяване	1 141,54	1 141,54	(7,13)	100 %	1 141,54	(7,13)	100,0 %	1 141,54	(7,07)	100,0 %
Тежко задлъжнели бедни страни	11,03	11,03	(28,97)	100 %	11,03	(28,97)	100,0 %	11,03	(28,97)	100,0 %
Трансфер 5-и ЕФР — 7-и ЕФР	295,63	295,63	(13,37)	100 %	295,63	(9,25)	100,0 %	295,63	(6,25)	100,0 %
КОТОНУ										
Средства вътр. сътрудн. в АКТБ	50,00	50,00		100 %	50,00		100,0 %	50,00		100,0 %
Общо АКТБ (а)	9 692,98	9 692,98	(760,52)	100 %	9 692,98	(695,03)	100 %	9 692,98	(519,45)	100 %
ОСТ										
Общо индикативни програми	79,93	79,93	(3,24)	100 %	79,93	(3,11)	100,0 %	79,93	(2,57)	100,0 %
Общо непрограмирана помощ	36,55	36,55	(1,17)	100 %	36,55	(0,96)	100,0 %	36,55	(0,72)	100,0 %
Лихвени субсидии	4,18	4,18		100 %	4,18		100,0 %	4,18		100,0 %
Спешна помощ	2,26	2,26		100 %	2,26		100,0 %	2,26		100,0 %
Помощ за бежанци	0,29	0,29		100 %	0,29		100,0 %	0,29		100,0 %
Рисков капитал	22,49	22,49		100 %	22,49		100,0 %	22,49		100,0 %
Stabex	6,00	6,00		100 %	6,00		100,0 %	6,00		100,0 %
Sysmin	1,33	1,33	(1,17)	100 %	1,33	(0,96)	100,0 %	1,33	(0,72)	100,0 %
Трансфер 5-и ЕФР — 7-и ЕФР	8,52	8,52	(0,10)	100 %	8,52	(0,06)	100,0 %	8,52	(0,06)	100,0 %
Общо ОСТ (б)	125,00	125,00	(4,51)	100 %	125,00	(4,14)	100,0 %	125,00	(3,35)	100,0 %
Общо (а) + (б)	9 817,98	9 817,98	(765,03)	100 %	9 817,98	(699,17)	100,0 %	9 817,98	(522,80)	100,0 %

Таблица 2.4

Консолидирани отчети на ЕФР към 31.12.2008 г.

АНАЛИЗ ПО ИНСТРУМЕНТИ

АКТБ + ОСТ - 8-и ЕФР

(млн. EUR)

	Бюджетни кредити	Решения			Целеви средства			Плащания		
		Съвк. сума	За година	%	Съвк. сума	За година	%	Съвк. сума	За година	%
		(1)	(2)	(2): (1)	(3)		(3): (2)	(4)		(4): (3)
АКТБ										
ЛОМЕ										
Общо индикативни програми	5 214,93	5 214,93	(41,92)	100 %	5 059,96	34,45	97,0 %	4 725,28	227,20	93,4 %
Общо непрограмирана помощ	4 834,98	4 834,98	(11,33)	100 %	4 812,46	0,61	99,5 %	4 619,26	52,24	96,0 %
Лихвени субсидии	92,16	92,16	(1,54)	100 %	92,16	(1,54)	100,0 %	68,41	1,77	74,2 %
Спешна помощ	136,32	136,32	(0,06)	100 %	136,31	(0,06)	100,0 %	136,31	(0,06)	100,0 %
Помощ за бежанци	110,40	110,40	(0,84)	100 %	109,01	(0,15)	98,7 %	101,89	1,36	93,5 %
Рисков капитал	1 067,42	1 067,42	(11,36)	100 %	1 067,42	(11,36)	100,0 %	991,07	16,57	92,8 %
Stabex	722,68	722,68	4,03	100 %	703,34	10,42	97,3 %	637,22	24,54	90,6 %
Sysmin	111,70	111,70	(0,01)	100 %	110,81	2,40	99,2 %	107,58	6,84	97,1 %
Структурно приспособяване	1 496,92	1 496,92	(1,54)	100 %	1 496,87	(0,07)	100,0 %	1 496,78	0,20	100,0 %
Тежко задлъжнели бедни страни	1 060,00	1 060,00		100 %	1 060,00		100,0 %	1 045,78		98,7 %
Използване на приходите от лихви	37,38	37,38		100 %	36,53	0,99	97,7 %	34,22	1,02	93,7 %
Общо	10 049,91	10 049,91	(53,24)	100,0 %	9 872,42	35,06	98,2 %	9 344,54	279,45	94,7 %
КОТОНУ										
Пакет А	430,48	430,48	(0,09)	100 %	424,06	5,47	98,5 %	404,85	12,24	95,5 %
Пакет В	254,58	254,58	0,00	100 %	194,71	13,90	76,5 %	133,47	29,77	68,5 %
Общо	685,06	685,06	(0,09)	100 %	618,77	19,37	90,3 %	538,32	42,01	87,0 %
Общо АКТБ (а)	10 734,96	10 734,96	(53,34)	100 %	10 491,19	54,43	97,7 %	9 882,85	321,46	94,2 %
ОСТ										
Общо индикативни програми	39,57	39,57	(0,08)	100 %	36,73	0,13	92,8 %	35,08	1,25	95,5 %
Общо непрограмирана помощ	11,31	11,31		100 %	11,31	0,06	100,0 %	10,63	0,40	94,0 %
Лихвени субсидии	1,14	1,14		100 %	1,14		100,0 %	1,14		100,0 %
Спешна помощ										
Помощ за бежанци										
Рисков капитал	6,50	6,50		100 %	6,50		100,0 %	6,00		92,3 %
Stabex	1,18	1,18		100 %	1,18		100,0 %	1,18		100,0 %
Sysmin	2,49	2,49		100 %	2,49	0,06	99,9 %	2,31	0,40	92,7 %
Общо ОСТ (б)	50,88	50,88	(0,08)	100 %	48,04	0,19	94,4 %	45,71	1,66	95,1 %
Общо (а) + (б)	10 785,85	10 785,85	(53,42)	100 %	10 539,24	54,62	97,7 %	9 928,56	323,12	94,2 %

Таблица 2.5

Консолидирани отчети на ЕФР към 31.12.2008 г.

АНАЛИЗ ПО ИНСТРУМЕНТИ ЗА ПОМОЩ

АКТБ + ОСТ - 9-и ЕФР

(млн. EUR)

	Бюджетни кредити	Решения			Целеви средства			Плащания		
		Съвк. сума	За година	%	Съвк. сума	За година	%	Съвк. сума	За година	%
	(1)	(2)		(2): (1)	(3)		(3): (2)	(4)		(4): (3)
АКТБ										
Пакет А	9 514,86	9 514,86	(16,89)	100 %	8 166,23	1 499,63	86 %	6 011,10	1 768,75	74 %
Макроикономическа подкрепа		2 309,88	(5,06)		2 268,19	232,77		2 018,00	388,44	
Секторни политики		7 204,98	(11,83)		5 898,04	1 266,86		3 993,10	1 380,31	
Пакет В	1 306,65	1 306,65	(1,99)	100 %	1 084,36	215,04	83 %	841,71	191,07	78 %
Компенсация приходи от износ		170,17			133,64	16,94		101,27	11,00	
Спешна помощ		1 125,28	(1,99)		939,52	198,10		729,24	180,06	
Тежко задлъжнели бедни страни		11,20			11,20			11,20		
Регионални средства	929,33	929,33	(0,00)	100 %	722,06	121,73	78 %	353,69	138,15	49 %
Средства за вътрешно сътрудничество в АКТБ	3 245,41	3 245,41	(16,45)	100 %	2 750,27	473,65	85 %	1 601,23	468,48	58 %
Други	176,00	176,00		100 %	169,09	1,88	96 %	150,34	16,10	89 %
Разходи за прилагане/административни разходи	170,50	170,50	45,50	100 %	161,75	41,30	95 %	159,49	39,29	99 %
Лихви и други приходи	68,97	68,97	9,00	100 %	62,22	14,47	90 %	45,30	12,73	73 %
Специални средства за Конго	108,47	108,47		100 %	105,06	(3,13)	97 %	103,57	(1,67)	99 %
Доброволна вноска Инструмент за мир	39,17	39,17		100 %	37,18	0,17	95 %	29,71	0,49	80 %
Трансфери от 6-и ЕФР	23,59	23,59	(2,52)	100 %	19,88	(1,24)	84 %	11,43	1,31	57 %
Трансфери от 7-и ЕФР	736,55	736,55	736,55	100 %	693,42	693,42	94 %	588,35	588,35	85 %
ОБЩО АКТБ (а)	16 319,49	16 319,49	753,21	100 %	13 971,53	3 056,92	86 %	9 895,92	3 223,04	71 %
ОСТ										
Пакет А	249,72	249,72	17,42	100 %	184,75	65,88	74 %	95,51	19,13	52 %
Макроикономическа подкрепа		14,64			10,53	0,02		8,53	0,02	
Секторни политики		235,08	17,42		174,22	65,86		86,98	19,12	
Пакет В	7,00	7,00	0,00		6,76	3,30		1,95	1,95	
Регионални средства	49,58	49,58		100 %	39,90	33,27	80 %	9,36	5,27	23 %
Проучвания/Техническа помощ ОСТ	2,00	2,00		100 %	0,89	0,18	45 %	0,73	0,27	81 %
Трансфери от 6-и ЕФР	(0,06)	(0,06)	(0,00)	100 %	(0,06)		100 %	(0,06)		100 %
Трансфери от 7-и ЕФР	4,10	4,10	4,10	100 %	3,67	3,67	90 %	3,32	3,32	90 %
Общо ОСТ (б)	312,34	312,34	21,52	100 %	235,91	106,30	76 %	110,80	29,94	47 %
Общо (а) + (б)	16 631,82	16 631,82	774,73	100 %	14 207,44	3 163,22	85 %	10 006,72	3 252,98	70 %

Таблица 2.6

Консолидирани отчети на ЕФР към 31.12.2008 г.

АНАЛИЗ ПО ИНСТРУМЕНТИ

АКТБ + ОСТ - 10-и ЕФР

(млн. EUR)

	Бюджетни кредити	Решения			Целеви средства			Плащания		
		Съвк. сума	За година	%	Съвк. сума	За година	%	Съвк. сума	За година	%
АКТБ										
Пакет А	11 372,00	4 062,61	4 062,61	36 %	49,52	49,52	1 %	41,79	41,79	84 %
Пакет В	737,05	8,00	8,00	1 %	0,00	0,00	0 %	0,00	0,00	0 %
Компенсация приходи от износ		0,00	0,00		0,00	0,00		0,00	0,00	
Спешна помощ		0,00	0,00		0,00	0,00		0,00	0,00	
Тежко задлъжнели бедни страни		8,00	8,00		0,00	0,00		0,00	0,00	
Регионални средства	1 618,00	0,00	0,00	0 %	0,00	0,00	0 %	0,00	0,00	0 %
Средства за вътрешно сътрудничество в АКТБ	2 325,00	504,00	504,00	22 %	50,10	50,10	10 %	18,20	18,20	0 %
Институционални разходи и разходи за подкрепа	300,00	54,00	54,00	18 %	50,10	50,10	93 %	18,20	18,20	36 %
Инструмент за мир	300,00	300,00	300,00	100 %	0,00	0,00	0 %	0,00	0,00	0 %
Различни вътрешни за АКТБ инструменти, други програмирани сектори	1 725,00	150,00	150,00	9 %	0,00	0,00	0 %	0,00	0,00	0 %
Разходи за прилагане	430,00	183,38	183,38	43 %	29,78	29,78	16 %	29,78	29,78	100 %
Лихви и други приходи	28,40	6,00	6,00	21 %	1,00	1,00	0 %	0,00	0,00	0 %
Общо	16 510,45	4 763,99	4 763,99	29 %	130,40	130,40	3 %	89,77	89,77	69 %
РЕЗЕРВ НИП/РИП	683,00									
РЕЗЕРВ НАЦИОНАЛНИ СРЕДСТВА	165,00									
ВЪТРЕШЕН РЕЗЕРВ АКТБ	375,00									
РЕЗЕРВ ЗА СТРАНИТЕ — КОТОНУ	3 190,95									
Съфинансиране, пакет А, Бенин	2,40	2,40	2,40	100 %	0,00	0,00	0 %	0,00	0,00	0 %
Общо АКТБ	20 926,80	4 766,39	4 766,39	23 %	130,40	130,40	3 %	89,77	89,77	69 %
Неизползваем резерв за изпълнение АКТБ	76,28	0,00	0,00	0 %	0,00	0,00	0 %	0,00	0,00	0 %
Общо АКТБ + резерв за изпълнение (а)	21 003,07	4 766,39	4 766,39	23 %	130,40	130,40	3 %	89,77	89,77	69 %

	Бюджетни кредити	Решения			Целеви средства			Плащания		
		Съвк. сума	За година	%	Съвк. сума	За година	%	Съвк. сума	За година	%
(1)	(2)						(4)			
ОСТ										
Пакет А	0,00	0,00	0,00	0 %	0,00	0,00	0 %	0,00	0,00	0 %
Пакет В	0,00	0,00	0,00	0 %	0,00	0,00	0 %	0,00	0,00	0 %
Регионални средства	0,00	0,00	0,00	0 %	0,00	0,00	0 %	0,00	0,00	0 %
Проучвания/Техническа помощ ОСТ	6,00	0,00	0,00	0 %	0,00	0,00	0 %	0,00	0,00	0 %
Общо	6,00	0,00	0,00	0 %	0,00	0,00	0 %	0,00	0,00	0 %
РЕЗЕРВ НИП/РИП	0,00									
РЕЗЕРВ НАЦИОНАЛНИ СРЕДСТВА	40,00									
РЕЗЕРВ ЗА СТРАНИТЕ	210,00									
Общо ОСТ	256,00	0,00	0,00	0 %	0,00	0,00	0 %	0,00	0,00	0 %
Неизползваем резерв за изпълнение ОСТ	1,00	0,00	0,00	0 %	0,00	0,00	0 %	0,00	0,00	0 %
Общо ОСТ + резерв за изпълнение (б)	257,00	0,00	0,00	0 %	0,00	0,00	0 %	0,00	0,00	0 %
Общо (а) + (б)	21 260,07	4 766,39	4 766,39	22 %	130,40	130,40	3 %	89,77	89,77	69 %

Таблица 2.7

ГОДИШНИ БРУТНИ СТОЙНОСТИ ЗА 2008 Г. ПО ИНСТРУМЕНТИ ЗА РЕШЕНИЯ И ПЛАЩАНИЯ

Годишно решение 2008 г.

(млн. EUR)

		Поети задължения	Отменени задължения	Нето
Ломе	Безвъзмездни средства	0,00	(58,29)	(58,29)
	Общо индикативни програми	0,00	(58,29)	(58,29)
	Лихвени субсидии	0,00	(2,04)	(2,04)
	Спешна помощ	0,00	(0,07)	(0,07)
	Помощ за бежанци	0,00	(1,15)	(1,15)
	Рисков капитал	0,00	(17,36)	(17,36)
	Stabex (лихви)	4,04	(0,01)	4,03
	Sysmin	0,00	(0,02)	(0,02)
	Трансфер от други фондове	0,00	(0,89)	(0,89)
	Структурно приспособяване	0,00	(1,60)	(1,60)
	Общо непрограмирана помощ	4,04	(23,12)	(19,08)
	Трансфер от 6-и ЕФР	0,00	(2,52)	(2,52)
	Трансфер от 7-и ЕФР	0,00	(0,33)	(0,33)
Общо	4,04	- 84,26	- 80,22	
Котону	Пакет А	4 080,24	(17,19)	4 063,04
	Пакет В	8,00	(1,99)	6,01
	Регионални средства	0,00	(0,00)	(0,00)
	Средства за вътрешно сътрудничество в АКТБ	504,00	(16,45)	487,55
	Използване на лихвите/разходи за прилагане	243,88	0,00	243,88
	Съфинансиране Бенин	2,40	0,00	2,40
	Общо	4 838,52	- 35,63	4 802,89
Общо	4 842,56	- 119,89	4 722,67	

Годишни плащания ⁽¹⁾

(млн. EUR)

	Изплатени	Възстановени ⁽²⁾	Нето	
Ломе	Безвъзмездни средства	288,13	(35,57)	252,57
	Общо индикативни програми	288,13	(35,57)	252,57
	Лихвени субсидии	1,80	(0,03)	1,77
	Спешна помощ	0,00	(0,07)	(0,07)
	Помощ за бежанци	1,59	(0,25)	1,34
	Рисков капитал	20,86	0,00	20,86
	Stabex	24,54	0,00	24,54
	Sysmin	19,71	(0,00)	19,71
	Трансфер от други фондове	0,22	(0,43)	(0,21)
	Структурно приспособяване	0,21	(0,03)	0,17
	Общо непрограмирана помощ	68,93	(0,82)	68,12
	Използване на лихвите	1,02	0,00	1,02
	Трансфер от 6-и ЕФР	4,17	(2,86)	1,31
	Трансфер от 7-и ЕФР	29,46	(1,19)	28,26
	Общо	391,71	(40,44)	351,28
Котону	Пакет А	1 861,14	(19,22)	1 841,92
	Пакет В	224,80	(2,01)	222,79
	CDE + СТА + съвместна асамблея	17,86	(1,77)	16,10
	Регионални средства	145,20	(1,78)	143,42
	Средства за вътрешно сътрудничество в АКТЬ	489,50	(2,82)	486,68
	Техническа помощ - ОСТ	0,27	0,00	0,27
	Доброволни вноски Инструмент за мир	0,49	0,00	0,49
	Специални средства за Конго	1,72	(3,39)	(1,67)
	Използване на лихвите/разходи за прилагане	81,83	(0,03)	81,80
	Общо	2 822,81	(31,02)	2 791,79
Общо	3 214,52	(71,45)	3 143,07	

⁽¹⁾ Плащания в размер на 563,40 EUR от договори по 7-ия ЕФР са прехвърлени към 9-ия ЕФР и не са включени в таблицата.⁽²⁾ Сума, вписана в отчетите на разпоредителя с бюджетни кредити.

2.3. СЪСТОЯНИЕ ПО ДЪРЖАВИ И ПО ИНСТРУМЕНТИ

Таблиците са добавени.

Бележки към отчетите за управлението:

— В таблиците стойността „0,00“ означава, че съответната сума е между – 4 999 EUR и 4 999 EUR.

Ако не е посочена стойност, сумата е равна на нула.

Страните с нулево салдо във всички колони не са включени в таблиците.

— Заглавието „Всички страни“ означава проекти, които обхващат определен брой страни, но не са финансирани от регионално сътрудничество.

— Заглавието „Финансови и административни разходи“ представя проекти, финансирани от лихви за ЕФР или от пакета за административните разходи.

2.3.1. 7-и ЕФР

Цифрите в таблици 3.3.1—3.3.8 показват сумите, свързани с прехвърлянето на проекти, договори и плащания при приключването на 7-ия ЕФР (вж. точка 4 „Допълнение – Състояние по държави и инструменти“).

В първата колона на таблици 3.1.1 и 3.1.2 средствата за „Регионално сътрудничество в АКТБ“ (1 008,04 млн. EUR) са съставени, както следва:

Цел на Комисията за регионално сътрудничество (само държавите от АКТБ)	1 125,00
Преизпълнение на целта	(5,92)
Трансфери на неразмразени ресурси с цел финансиране на програма за подпомагане на страните от АКТБ за интеграция в СТО	67,90
Сума, прехвърлена към общия резерв през 2000 г. съгласно преходните мерки	10,00
Сума, прехвърлена към общия резерв през 2001 г. съгласно преходните мерки	(8,50)
Сума, прехвърлена към общия резерв през 2002 г. съгласно преходните мерки	(2,20)
Сума, прехвърлена към 9-и ЕФР през 2003 г., след влизане в сила на Споразумението от Котону	(0,70)
Сума, прехвърлена към 9-и ЕФР през 2004 г., след влизане в сила на Споразумението от Котону	(49,10)
Сума, прехвърлена към 9-и ЕФР през 2005 г., след влизане в сила на Споразумението от Котону	(8,26)
Сума, прехвърлена към 9-и ЕФР през 2006 г., след влизане в сила на Споразумението от Котону	(34,41)
Сума, прехвърлена към 9-и ЕФР през 2007 г., след влизане в сила на Споразумението от Котону	(12,44)
Сума, прехвърлена към 9-и ЕФР преди влизане в сила на 10-ти ЕФР и към 10-и ЕФР след неговото влизане в сила	(2,32)
Сума, прехвърлена към 9-и ЕФР при закриването на 7-и ЕФР	(– 70,96)
Общо към 31.12.2008 г.	1 008,04

Всички суми на разпределените средства съответстват на решените суми, тъй като сумите, които не са поети като задължение, са прехвърлени към 9-и ЕФР след влизане в сила на Споразумението от Котону (Решение на Комисията от 16 април 2003 г.) или към 10-и ЕФР след неговото влизане в сила (1 юли 2008 г.).

2.3.2. 8-и ЕФР

Във втората колона на таблици 3.2.1 и 3.2.2 средствата за „Регионално сътрудничество“ (1 358,50 млн. EUR) са съставени, както следва:

Цел на Комисията за регионално сътрудничество (само държавите от АКТЬ)	1 300,00
Решение 3/2000 на Съвета за гарантиране на последователност на няколко дейности в очакване на влизането в сила на 9-и ЕФР	306,00
Решение 10/2001 на Съвета от 20.12.2001 г. относно използването на неразпределени ресурси от 8-и ЕФР	180,70
В съответствие с преходните мерки	(68,00)
Решение 3/2002 на Съвета от 23.12.2002 г. относно използването на неразпределени ресурси от 8-и ЕФР	54,20
Сума, прехвърлена към 9-и ЕФР през 2003 г., след влизане в сила на Споразумението от Котону	(317,33)
Сума, прехвърлена към 9-и ЕФР през 2004 г., след влизане в сила на Споразумението от Котону	(5,01)
Сума, прехвърлена към 9-и ЕФР през 2005 г., след влизане в сила на Споразумението от Котону	(31,62)
Сума, прехвърлена към 9-и ЕФР през 2006 г., след влизане в сила на Споразумението от Котону	(20,83)
Сума, прехвърлена към 9-и ЕФР през 2007 г., след влизане в сила на Споразумението от Котону	(23,81)
Сума, прехвърлена към 9-и ЕФР преди влизане в сила на 10-ти ЕФР и към 10-и ЕФР след неговото влизане в сила	(15,80)
Общо към 31.12.2008 г.	1 358,50

Всички суми на разпределените средства съответстват на решените суми, тъй като сумите, които не са поети като задължение, са прехвърлени към 9-и ЕФР след влизане в сила на Споразумението от Котону (Решение на Комисията от 16 април 2003 г.) или към 10-и ЕФР след неговото влизане в сила (1 юли 2008 г.).

2.3.3. 9-и ЕФР

Във всички таблици представянето е направено, като се вземат предвид използваните финансовите ресурси (пакет А, пакет В и разходи за изпълнение) и характерът на проекта (макроикономическа подкрепа, секторни политики, спешна помощ и т.н.).

Цифрите в таблици 3.3.1 — 3.3.8 показват сумите, свързани с прехвърлянето на проекти, договори и плащания при приключването на 7-ия ЕФР (вж. точка 4 „Допълнение – Състояние по държави и инструменти“).

2.4. ДРУГА ИНФОРМАЦИЯ ЗА УПРАВЛЕНИЕТО

Таблица 4.1.1

СЪСТОЯНИЕ НА ПОЕТИТЕ ЗАДЪЛЖЕНИЯ „В ЗАСТОЙ“

В таблиците по-долу за всяка от разпределените суми от 8-ия и 9-ия ЕФР са представени поетите задължения, чието изпълнение е бавно. Дадено задължение се смята, че е „в застой“ или „бавно“, ако през последните 24 месеца преди края на финансова година 2008:

- не е сключен нов договор
- не е изменен никой от съществуващите договори
- не са правени плащания или аванси.

Проектите в застой преди 2003 г. (стари неизпълнени задължения — RAL) не са представени в таблицата.

Бавните задължения са класифицирани в две категории:

проекти, които трябва да останат открити, и проекти, които трябва да бъдат приключени.

Посочените счетоводни стойности представляват размера на поетите, но неизплатени задължения, наричани „RAL“ (неизпълнени задължения).

Бюджетни кредити	8			9			Общо		
	Неизплатена сума на задължението	Салдо, което трябва да остане открито	Салдо, което трябва да се закрие	Неизплатена сума на задължението	Салдо, което трябва да остане открито	Салдо, което трябва да се закрие	Неизплатена сума на задължението	Салдо, което трябва да остане открито	Салдо, което трябва да се закрие
Спешна помощ	—	—	—	3,22	1,00	2,23	3,22	1,00	2,23
Лихвени субсидии	7,95	7,95	—	—	—	—	7,95	7,95	—
Макроекономическа подкрепа	—	—	—	0,20	—	0,20	0,20	—	0,20
Програмирана помощ	—	—	—	—	—	—	—	—	—
Рисков капитал	9,33	9,33	—	—	—	—	9,33	9,33	—
Секторни политики	—	—	—	60,26	45,35	14,91	60,26	45,35	14,91
Прецизни ЕФР	—	—	—	0,62	0,62	0,01	0,62	0,62	0,01
Компенсация за загуби на приходи от износ	—	—	—	0,15	—	0,15	0,15	—	0,15
Всичко общо	17,28	17,28	—	64,45	46,97	17,49	81,73	64,25	17,49

Таблица 4.1.2

КЛАСИФИКАЦИЯ НА ПРОЕКТИТЕ В ЗАСТОЙ, КОИТО ТРЯБВА ДА БЪДАТ ОСТАВЕНИ ОТКРИТИ

1. Проекти на Комисията

(млн. EUR)				
ЕФР	Държава	Проект №	Име на проекта	Неизп. задължения (RAL)
8	АСР ТА	43	Контрол и съкращаване на малките оръжия	—
9	АСР BEN	2	Подкрепа за изграждането на градска пътна мрежа	0,27
	АСР BM	2	Подкрепа за family islands	6,83
	АСР СА	5	Подкрепа за демократичен преход	0,30
	АСР CD	7	ЕСНО/ТCD/EDF/2004/02000 за народа на Судан	—
	АСР COB	7	Програма за градски микропроекти в Бразавил	0,00
	АСР SOM	12	ЕСО - Избори Коморски острови, искане НРБК от 16 януари, искане ПРООН от 17 февруари	0,03
	АСР DI	5	(ЕХ 06 P012) Програма за обучение за заетост	0,02
	АСР GA	1	Действие срещу трафика на деца	0,02
	АСР GUI	4	(ЕХ 06 P004) Progr. за разв. на селск. райони по крайбрежието на Гвинея	0,47
	АСР HA	1	Подкрепа за 4-то общо преброяване на населението	0,03
	АСР HA	5	Подкрепа за започване на програма за възстановяване	0,00
	АСР HA	23	Подкрепа за сектора на правосъдието	1,99
	АСР HA	24	Споразумение за финансиране на спешната бюджетна подкрепа	0,20
	АСР JM	4	Тп за подгот. на подсекторна политика и ген. план за пътищата в Ямайка	0,04
	АСР LBR	12	(Ех 06 P030) Подкрепа за изборния процес и демокрацията	0,02
	АСР MAI	25	Програма за спешна хранителна помощ за Малави	0,24
	АСР MOZ	19	Преобразуване на здравния център в Манхика в болничен център	3,00
	АСР NIR	21	Echo/ner/edf/2005/01000 Хуманитарна помощ за населението	0,56
	АСР RW	2	Многогодишна програма за подкрепа за намаляване на бедността	0,45
	АСР RW	3	Подкрепа за икономическа и социална реинтеграция на демобилизирани войници	0,19
АСР SE	1	Проучвания относно изпълнението на 9-ия ЕФР в областта на пречистването	0,11	
АСР SL	18	Програма за изграждане на капацитет за децентрализация	5,45	
АСР SOL	5	Подкрепа за недържавни участници	1,56	
АСР SOL	6	(Ех 06 P021) Проект за здравеопазване в селск. райони	0,11	
АСР UNI	11	Подкрепа за изборния цикъл в Нигерия	21,00	
АСР ZR	13	Програма за съживяване на селскостопанските и горските изследвания	4,07	
Общо				46,97

2. Проекти на ЕИБ

(млн. EUR)				
ЕФР	Държава	Проект №	Име на проекта	Неизп. задължения (RAL)
8	АСР DO	36	Финансов сектор gl ii a (21 889)	4,51
	АСР DO	38	Финансов сектор gl ii b (21 993) (вж. също 8 до 36)	3,44
	АСР MOZ	47	Motraco II (+6 MOZ 113, 8 SW 22) (22 127)	0,58
	АСР SW	22	Motraco II (+6 MOZ 113, 8 MOZ 47)	1,75
	АСР SW	25	Seb iii maguga (22 105)	7,00
Общо				17,28

Таблица 4.2.1

НЕФИНАЛИЗИРАНИ ПАРИЧНИ ПОТОЦИ НА ПОСРЕДНИЦИТЕ ПО ПЛАЩАНИЯТА

Приходи и разходи по сметките на посредниците по плащанията, които трябва да бъдат записани по сметките на разпоредителя с бюджетни кредити в края на 2008 г.:

Тези разходи са регулирани през 2008 г., като към 31.12.2008 г. салдото е нулево.

Таблица 4.2.2

АВАНСИ ЗА СТИПЕНДИИ ЗА ОБУЧЕНИЕ И ДОГОВОРИ ЗА ТЕХНИЧЕСКА ПОМОЩ КЪМ 31.12.2008 Г.

Авансите се плащат на делегациите и агенциите на Комисията в държавите-членки, които управляват стипендиите за обучение и договорите за техническа помощ от името на Комисията. Тези аванси се приключват редовно при получаване на разходните отчети и се възобновяват в зависимост от количеството стипендии за обучение и договори за техническа помощ.

По-долу е посочена сумата на неизплатените аванси съответно в края на 2007 г. и на 2008 г.

	(суми в хил. EUR)	
	31.12.2007 г.	31.12.2008 г.
Стипендии за обучение	940,8	15,3
Делегации на Комисията	572,3	1,3
БУРКИНА ФАСО	—	—
КАМЕРУН	0,1	1,3
КОТ Д'ИВОАР	106,5	—
ЯМАЙКА	19,8	—
КЕНИЯ	1,8	—
ЛИБЕРИЯ	45,0	0,0
МАВРИЦИЙ	—	—
РУАНДА	53,6	—
СЕНЕГАЛ	43,1	—
ТАНЗАНИЯ	77,2	—
НИГЕРИЯ	78,7	—
ЗАМБИЯ	28,4	—
ДРУГИ ДЕЛЕГАЦИИ НА КОМИСИЯТА	118,1	—
Агенции в държави-членки	368,5	14,0
ФРАНЦИЯ/CIES	-7,2	11,3
ГЕРМАНИЯ/INWENT	0,9	0,9
НИДЕРЛАНДИЯ/NUFFIC	—	—
ПОРТУГАЛИЯ/INSTITUTO DA COOPERACAO PORTUGUESA	50,3	0,7
ОБЕДИНЕНО КРАЛСТВО/BRITISH COUNCIL	324,5	1,1
Техническа помощ	436,2	436,2
АЕС	436,2	436,2
Общо	1 377,0	451,5

Таблица 4.2.3

СЪФИНАНСИРАНЕ С ИТАЛИЯ

През 1985 г. Европейската комисия подписа с италианското правителство споразумение, което предвижда съфинансиране на проекти за развитие, управлявани от Комисията.

Споразумението редовно беше удължено чрез размяна на писма между италианското правителство и комисаря за развитието до 31 декември 2004 г.

По-късно посредством писмена процедура E/1588/2004 Комисията прие решение относно създаването на рамково споразумение за съфинансиране. Решението има за цел да установи бюджетната и регулаторна рамка на задълженията, поети по силата на споразумението. В този смисъл решението на Комисията предвижда съфинансирането да се осъществява от Комисията съгласно разпоредбите, установени във Финансовия регламент на ЕФР. Същите оправомощени или вторично оправомощени разпоредители с бюджетни кредити на ЕФР имат правото по силата на това решение да управляват вноската на Италия към съфинансирането. Те са упълномощени също да определят окончателния срок за неговото изпълнение, в съответствие с приложимите правила.

В съответствие с предвиденото в член 4, точка 4 от Споразумението, сключено през юли 1985 г. между Европейската комисия и италианското правителство, като тази разпоредба е потвърдена с член 3, точка 3 от Решение E/1588/2004, италианското правителство с писмо от 15.12.2006 г. поиска от Комисията да възстанови салдото по сметките на приключените проекти. Общият размер на тези салда възлиза на 4 708 867,66 EUR. Тази сума бе възстановена на италианското правителство по съответната смеска през март 2008 г.

Към 31 декември 2008 г. ситуацията на италианските средства, управлявани от Комисията, за проекти в страните от АКТБ е следната (в EUR):

Общо 52 проекта, осъществени в страните от АКТБ, са съфинансирани от Италия от подписването на посоченото по-горе споразумение, от които само един проект „Четвърта програма за възстановяване — Сомалия“ е все още в процес на изпълнение.

Проект №	Страна	Проект	Баланс 31/12/2007	Вноски	Плащания	Баланс 31/12/2008
ИТА СОФ 37	СОМАЛИЯ	Лихви от съфинансиране	10 540 484,09	402 762,01	10 943 246,10	260 534,29
ИТА СОФ 40		Административни разходи	5 316 733,50	0,00	4 938 376,71	424 390,65
ИТА СОФ 50		Възстановяване	11 490 132,80	0,00	661 843,64	10 828 289,16
Общо			28 733 654,93	402 762,01	16 543 466,45	11 513 214,10

На 1 юли 2008 г. управлението на сметките „лихва от съфинансиране“, „административни разходи“ и „възстановяване на Сомалия“ премина към делегацията на Комисията в Кения.

На тази дата, състоянието по сметките бе както следва:

Проект №	Страна	Проект	Баланс 30/06/2008
ИТА СОФ 37	СОМАЛИЯ	Лихви от съфинансиране	9 849 588,56
ИТА СОФ 40		Административни разходи	416 936,05
ИТА СОФ 50		Възстановяване	10 828 289,16
Общо			21 094 813,77

На 30 юни бе издадено платежно нареждане за възстановяване на 9 849 588,56 EUR лихви за италианското правителство. По този начин салдото по лихвите бе сведено до нула евро, когато управлението на съфинансиране бе прехвърлено на делегацията на Комисията в Кения.

Проектът „Vogamoyo Road“ в Танзания е блокиран в очакване на решение по спор, отнесен до съдилищата. Неговото управление остава за службите на Комисията в Брюксел. Състоянието по сметката е, както следва:

Проект №	Страна	Проект	Баланс към 31.12.2008 г.
ИТА СОФ 51	ТАНЗАНИЯ	Vogamoyo road	1 386 304,54

3. ФИНАНСОВА ИНФОРМАЦИЯ ЕИБ

3.1. ОТЧЕТ ЗА ПРИХОДИТЕ НА ИНВЕСТИЦИОННИЯ МЕХАНИЗЪМ

	Забележки	Година до 31.12.2008 г.	Година до 31.12.2007 г.
Лихви и други подобни приходи	5	61 097	46 580
Лихви и други подобни разходи	5	- 68	- 1 218
Нетни приходи от лихви и други подобни приходи		61 029	45 362
Приходи от такси и комисионни	6	2 632	1 396
Нетни приходи от такси и комисионни		2 632	1 396
Нетен резултат от финансови операции	7	- 19 425	- 8 005
Загуби от обезценка на кредити	11	- 52 675	- 2 770
Специална вноска на държавите-членки към общите административни разходи	13	17 871	32 756
Общи административни разходи	8	- 35 741	- 32 756
Печалба/загуба за годината		- 26 309	35 983

3.2. СЧЕТОВОДЕН БАЛАНС НА ИНВЕСТИЦИОННИЯ МЕХАНИЗЪМ

	Забележки	2008	2007
АКТИВИ			
Парични средства и парични еквиваленти	9	293 416	184 772
Деривативни финансови инструменти	10	8 495	25 279
Заеми и вземания	11	647 449	572 927
<i>От които начислени лихви и приходи от вземания</i>		11 437	11 176
Финансови инвестиции – налични за продажба	12		
<i>Капиталови инвестиции – налични за продажба</i>		129 146	109 363
Вземания от вносителите	13	65 891	181 183
Други активи	14	525	3 894
Общо активи		1 144 922	1 077 418
ПАСИВИ И СОБСТВЕН КАПИТАЛ			
ПАСИВИ			
Деривативни финансови инструменти	10	15 746	841
Отложени приходи	15	20 186	18 030
Дължима сума на трети страни	16	193 733	131 152
Други пасиви	17	4 277	916
Общо пасиви		233 942	150 939
СОБСТВЕН КАПИТАЛ			
Поискана вноска от държавите-членки	18	845 000	830 000
Неразпределени печалби		50 858	77 167
Резерв със справедлива стойност		15 122	19 312
Общо собствен капитал		910 980	926 479
Общо пасиви и собствен капитал		1 144 922	1 077 418

3.3. ОТЧЕТ ЗА ПАРИЧНИЯ ПОТОК ЗА ИНВЕСТИЦИОННИЯ МЕХАНИЗЪМ

	2008	2007
ОПЕРАТИВНИ ДЕЙНОСТИ		
Печалба/загуба за финансовата година	- 26 309	35 983
Корекции		
Обезценка на капиталови инвестиции – налични за продажба	1 725	366
Обезценка на заеми	52 675	2 770
Капитализирана лихва	- 12 022	- 6 747
Увеличение на отложените приходи	162	4 150
Печалба от оперативни дейности преди промените в оперативните активи и пасиви	16 231	36 522
Нетни отпускания на заеми	- 176 614	- 286 028
Погасявания	73 748	34 214
Движения на деривати по справедлива стойност	31 689	- 15 965
Увеличение на капиталови инвестиции – налични за продажба	- 41 641	- 43 143
Приходи от капиталови инвестиции – налични за продажба	15 005	8 248
Увеличение/намаление на други активи	3 369	- 2 456
Увеличение/намаление на други пасиви	3 361	- 518
Нетни парични потоци от оперативни дейности	- 74 852	- 269 126
ФИНАНСОВИ ДЕЙНОСТИ		
Изплатени от държавите-членки на инвестиционния механизъм	15 000	315 000
Увеличение / намаление на вземанията от вносителите	115 292	- 77 271
Нетно увеличение/намаление на сумите от лихвени субсидии	59 596	- 3 273
Увеличение/намаление на платимата сума на трети страни	2 985	- 538
Нетни парични потоци от/(използвани за) дейности по финансиране	192 873	233 918
Нетно увеличение на парите и паричните еквиваленти	118 021	- 35 208
Пари и парични еквиваленти в началото на финансовата година	184 772	190 780
Влияние на промените във валутния курс върху парите и парични еквиваленти	- 9 377	29 200
Пари и парични еквиваленти в края на финансовата година	293 416	184 772

3.4. ОТЧЕТ ЗА ПРОМЕНИТЕ В СОБСТВЕНИЯ КАПИТАЛ НА ИНВЕСТИЦИОННИЯ МЕХАНИЗЪМ

	Емитиран капитал	Неразпределени печалби	Други резерви	Общо собствен капитал
Към 1 януари 2008 г.	830 000	77 167	19 312	926 479
Нетни изменения в капиталови инвестиции – налични за продажба	—	—	– 4 190	– 4 190
Вноска на държавите-членки, поискана през годината	15 000	—	—	15 000
Загуба за годината	—	– 26 309	—	– 26 309
Промени в ресурсите на вносителите	15 000	– 26 309	– 4 190	– 15 499
Към 31 декември 2008 г.	845 000	50 858	15 122	910 980
Към 31 декември 2007 г.	515 000	41 184	9 997	566 181
Нетни изменения в капиталови инвестиции – налични за продажба	—	—	9 315	9 315
Вноска на държавите-членки, поискана през годината	315 000	—	—	315 000
Печалба за годината	—	35 983	—	35 983
Промени в ресурсите на вносителите	315 000	35 983	9 315	360 298
Към 31 декември 2007 г.	830 000	77 167	19 312	926 479

3.5. БЕЛЕЖКИ КЪМ ФИНАНСОВИТЕ ОТЧЕТИ НА ИНВЕСТИЦИОННИЯ МЕХАНИЗЪМ

(1) ОБЩА ИНФОРМАЦИЯ

Инвестиционният механизъм („механизмът“) е създаден в рамките на Споразумението от Котону („Споразумението“) за сътрудничество и помощ за развитие, сключено между групата от държави от Африка, Карибите и Тихоокеанския басейн („държавите от АКТБ“) и Европейския съюз и неговите държави-членки на 23 юни 2000 г. и ревизирано на 25 юни 2005 г.

Финансирането по Споразумението се осигурява от бюджетите на държавите-членки на ЕС и се изплаща съгласно финансовите протоколи, определени за последователни периоди от пет до шест години. В рамките на споразумението и вследствие на влизането в сила на втори финансов протокол на 1 юли 2008 г. (обхващащ периода 2008—2013 г.), наречан 10-и Европейски фонд за развитие (ЕФР), на Европейската инвестиционна банка (наричана ЕИБ или „банката“) е поверено управлението на:

- инвестиционния механизъм за АКТБ, револвиращ фонд за рискови инвестиции от 3 137 млн. EUR, предназначен за насърчване на инвестициите в частния сектор на страните от АКТБ;
- безвъзмездни средства за лихвени субсидии на стойност 400 млн. EUR, от които до 40 млн. EUR могат да се използват за финансиране на техническа помощ по проекти. С оглед на постепенното изтичане на протокола за захарта между ЕС и АКТБ, до 100 млн. EUR могат да бъдат разпределени за подпомагане на производителите на захар от АКТБ да се приспособят към изменящите се световни пазарни условия.

(2) ВАЖНИ СЧЕТОВОДНИ ПОЛИТИКИ

Основа за подготовка

В съответствие със Споразумението за управление на инвестиционния механизъм изготвянето на финансовите отчети на механизма се ръководи от Международните счетоводни стандарти за публичния сектор или Международните стандарти за финансова отчетност, ако е подходящо. Финансовите отчети на механизма са изготвени въз основа на следните важни счетоводни принципи:

Важни счетоводни оценки и прогнози

Изготвянето на финансовите отчети налага използването на някои изключително важни счетоводни прогнози. Необходимо е още управителните органи да дадат своята оценка в процеса на прилагане на счетоводната политика на Инвестиционния механизъм. Посочват се областите, които предполагат прогнозиране и голяма сложност, или областите, при които допусканията и приблизителните оценки са значителна част от финансовите отчети.

Най-много се използват прогнози и приблизителни оценки в следните случаи:

Справедлива стойност на финансовите инструменти

Когато справедливата стойност на финансовите активи и пасиви, вписани в счетоводния баланс, не може да бъде установена от действащите пазари, тя се определя с помощта на редица техники за оценка, в това число чрез използване на математически модели. При възможност данните за тези модели се вземат от наблюдаваните пазари, но ако това не е осъществимо, се налага определена степен на преценяване при установяване на справедливите стойности. Оценка включват ликвидността и данните, използвани в модела, като корелация и изменчивост на по-дългосрочните деривати.

Загуби от обезценка на заеми и вземания

Инвестиционният механизъм прави преглед на проблема със заемите и вземанията на всяка отчетна дата, за да се прецени дали в отчета за приходите трябва да се впишат средства за обезценка. По-специално управленският орган трябва да направи оценка на размера и графика на бъдещите парични потоци при определяне на равнището на необходимите предоставени средства. Тези оценки се основават на допусканията относно редица фактори, като реалните резултати може да се различават, което води до по-нататъшни промени в предоставените средства. Освен специалните средства за отделни значителни заеми и вземания, Инвестиционният механизъм предоставя колективни средства за обезценка за финансови рискове, за които макар и да не е установено, че се налагат специални средства, предполагат по-голяма вероятност за несъбиране, отколкото в момента на отпускането им. Колективните средства се основават на влошаването на вътрешната оценка на заема или инвестицията от момента на тяхното отпускане или придобиване. Тези вътрешни оценки вземат под внимание фактори като влошаване на риска в страната, индустриално и технологично амортизиране, както и структурни недостатъци или влошаване на паричните потоци.

По принцип се приема, че един заем е непогасяем, когато плащането на лихвите и главницата е просрочено с 90 дни или повече, и същевременно ръководството счита плащането за напълно неосъществимо.

Оценка на капиталови инвестиции, които не се котира на борсата

Оценката на капиталови инвестиции, които не се котира на борсата и са налични за продажба, обикновено се основава на следното:

- скорошни пазарни операции в условия пазарна конкуренция;
- текуща справедлива стойност на друг инструмент, който в основата си е същият;
- очаквани парични потоци, скотирани при текущи ставки, приложими за инструменти със същите условия и рискове; или
- други модели за оценка.

Определянето на паричните потоци и дисконтовите фактори за извънборсовите капиталови инвестиции, налични за продажба, налага значително използване на приблизителни оценки. Инвестиционният механизъм редовно коригира техниките за оценка и ги изпитва за валидност с цени от наблюдавани текущи пазарни операции на същия инструмент или с други съществуващи наблюдавани пазарни данни.

Обезценка на финансови инвестиции, налични за продажба

Инвестиционният механизъм третира предназначенията за продажба капиталови инвестиции като обезценени, когато е налице голям или продължителен спад на справедливата стойност под тяхната себестойност или когато съществуват други обективни доказателства за обезценка. Определянето на спада като голям или продължителен се основава на свободна преценка.

Промяна в счетоводната политика

Приетата счетоводна политика съответства на политиката, използвана през предходната финансова година.

Обобщение на важните счетоводни политики

Счетоводният баланс представлява активи и пасиви по ред на намаляваща ликвидност и не прави разлика между текущи и нетекущи позиции.

(1) Конвертиране на чужда валута

Инвестиционният механизъм използва евро (EUR) за представяне на своите финансови отчети, което е също така функционална валута и валута на представяне.

Операциите в чужда валута се изразяват в евро по валутния курс за деня на операцията.

Паричните активи и пасиви, изразени във валута, различна от евро, се превръщат в евро по валутния курс за деня към датата на съставяне на счетоводния баланс. Печалбата или загубата от такова превръщане се записва в отчета за приходите.

Непаричните позиции, които са изразени в историческа стойност в чужда валута, се превръщат по валутния курс към датата на първоначалните операции. Непаричните позиции, изразени в справедлива стойност в чужда валута, се превръщат по валутния курс към датата на определяне на справедливата стойност.

Разликите при конвертиране, които се получават при извършване на операции по курсове, различни от курса в деня на операцията, и нереализираните валутни разлики за неизплатени парични активи и пасиви в чужда валута се записват в отчета за приходите.

Елементите от отчета за приходите се превръщат в евро по валутния курс в края на всеки месец.

(2) Парични средства и парични еквиваленти

Инвестиционният механизъм определя паричните еквиваленти като текущи сметки или краткосрочни депозити с първоначален падеж от три месеца или по-малко.

(3) Финансови активи, различни от деривати

Финансовите активи се отчитат въз основа на датата на плащане.

Кредити

Заемите от Инвестиционния механизъм се признават за активи, когато се предоставят парични средства на заемополучателите. Първоначално те се вписват по себестойност (нетни предоставени суми), което е справедливата стойност на парите, предоставени в заем, включително всички разходи по операцията, и впоследствие се оценяват по амортизирана стойност с помощта на метода за ефективния доход без провизии за обезценка или несъбиране.

Финансови инвестиции, налични за продажба

Финансови инвестиции, налични за продажба, са тези, които са определени като такива, или тези, които не могат да бъдат класирани в никоя от следните категории: определени по справедлива стойност чрез печалба или загуба, инвестиции, държани до падежа, или заеми и вземания. Те включват капиталови инструменти, инвестиции във фондове с рисков капитал и други дългови инструменти.

След първоначалната оценка финансовите инвестиции, налични за продажба, се осчетоводяват по справедлива стойност. Трябва да се отбележат следните уточнения за оценката по справедлива стойност на капиталовите инвестиции, когато тя не може да се определи въз основа на активните пазари:

а) Фондове за рисков капитал

Справедливата стойност на всеки фонд за рисков капитал се основава на нетната стойност на активите (НСА), отчетена от фонда, ако е изчислена въз основа на международни стандарти за оценка. Инвестиционният механизъм може все пак да реши да коригира отчетената от фонда НСА, ако са налице проблеми, които могат да повлияят на оценката.

Ако не се прилага международно признат стандарт за оценка, оценката се извършва въз основа на съответното портфолио.

б) Преки капиталови инвестиции

Справедливата стойност на инвестицията се основава на последните съществуващи финансови отчети, като при необходимост се използва отново същият модел като модела, използван при придобиване на участието.

Нереализираните печалби или загуби от капиталови инвестиции се записват в собствения капитал, докато инвестициите не бъдат продадени, събрани или ликвидирани или докато не бъдат приети за обезценени. Ако дадена инвестиция, налична за продажба, е приета за обезценена, натрупаната нереализирана печалба или загуба, предварително приета като собствен капитал, се включва в отчета за приходите.

За извънборсови инвестиции справедливата стойност се определя чрез прилагане на призната техника за оценка. Тези инвестиции се отчитат по себестойност, когато справедливата стойност не може да бъде измерена по надежден начин.

Гаранции

Финансовите гаранции се записват първоначално по справедлива стойност в счетоводния баланс в позиция „Финансови гаранции“. След първоначалното записване пасивите на Инвестиционния механизъм за всяка гаранция се оценяват по по-високата от амортизирана премия и най-добрата прогноза за разходите, необходими за изплащане на финансовите задължения, възникнали в резултат на гаранцията.

Всяко увеличение на пасивите, свързани с финансови гаранции, се вписва в отчета за приходите в позиция „Загуби от обезценка на кредити“. Получената премия се вписва в отчета за приходите в позиция „Нетни приходи от такси и комисионни“ по метода на ефективния лихвен процент за срока на гаранцията.

(4) Обезценка на финансови активи

На датата на всеки счетоводен баланс Инвестиционният механизъм оценява дали има обективни доказателства, че финансовият актив е обезценен. Финансовият актив или група финансови активи се смята за обезценен единствено и само ако има обективно доказателство на обезценка в резултат от едно или повече събития, които са се случили след първоначалното отчитане на актива (събитие, довело до загуба), или ако събитието, довело до загуба, оказва влияние върху прогнозните бъдещи парични потоци на финансовия актив или група от финансови активи, което може да бъде преценено по надежден начин. Доказателствата за обезценка могат да включват признаци, че заемополучателят или група заемополучатели изпитват значителни финансови трудности, просрочване или невръщане на лихви или главници, вероятност за фалит или друга финансова реорганизация, както и наблюдавани данни, според които е налице измерим спад на очакваните бъдещи парични потоци, като промени в неплатените дългове или икономически условия, обуславящи неизпълнение на задължения.

За неизплатени дългове в края на финансовата година, отчетени по амортизирана стойност, обезценките се правят при предоставяне на обективно доказателство за риск от несъбиране на цялата или част от техния размер съгласно първоначалните договорни условия или еквивалентна стойност. Ако е налице обективно доказателство, че има загуба от обезценка, размерът на загубата се измерва съгласно вътрешните модели на банката за приблизителна оценка на вероятната загуба или на изплащането на заема, с което наред с други неща се изчислява разликата между балансовата стойност на активите и настоящата стойност на прогнозираните бъдещи парични потоци. Балансовата стойност на активите се намалява посредством сметка за коригиране на стойността и размерът на загубата се вписва в отчета за приходите. Приходите от лихви продължават да се начисляват върху намалената балансова стойност въз основа на ефективния лихвен процент на актива. Заемите и свързаните с тях предоставени средства се отчисляват, когато няма реалистична перспектива за бъдещото им събиране. Ако през следваща година размерът на прогнозираната загуба от обезценка се увеличи или намали поради събитие, което настъпва след осчетоводяване на обезценката, предварително вписаната загуба от обезценка се увеличава или намалява чрез адаптиране на сметката за коригиране на стойността.

За всяко отделно излагане на риск инвестиционният механизъм прави оценка на кредитния риск, въз основа на която не е необходимо да се прави друга оценка за колективна провизия за обезценка.

За финансови инвестиции, налични за продажба, на датата на всеки счетоводен баланс Инвестиционният механизъм прави оценка дали има обективни доказателства за обезценката на дадена инвестиция. Обективните доказателства включват наличие на голям или продължителен спад на справедливата стойност на инвестицията под нейната себестойност. Ако има доказателство за обезценка, натрупаната загуба (измерена като разлика между стойността на придобиване и настоящата справедлива стойност, без други загуби от обезценка на тази инвестиция, предварително вписани в отчета за приходите) се изважда от собствения капитал и се вписва в отчета за приходите. Загубите от обезценка на финансови инвестиции не се възстановяват чрез отчета за приходите; увеличенията на тяхната справедлива стойност след отчитане на обезценката се вписват директно в собствения капитал.

За всяка от инвестициите, държани до падежа, Инвестиционният механизъм преценява дали има обективно доказателство за обезценка. Ако е налице обективно доказателство, че има загуба от обезценка, размерът на загубата се измерва като разлика между балансовата стойност на активите и настоящата стойност на прогнозираните бъдещи парични потоци. Отчетната стойност на актива се намалява и стойността на загубата се признава в отчета за приходите. Ако през следваща година размерът на прогнозираната загуба от обезценка спадне поради събитие, което настъпва след осчетоводяване на обезценката, всяка предварително удържана сума се вписва в „Нетен резултат от финансовите операции“.

Управлението на рискове на Европейската инвестиционна банка проверява за обезценка на финансовите активи поне веднъж в годината. Корекциите в резултат на това включват разбивка на дисконта в отчета за приходите за цялата продължителност на живота на актива и евентуална корекция, наложена поради ревизията на първоначалната обезценка.

(5) *Деривативни финансови инструменти*

Дериватите включват кръстосан валутен суап и кръстосан валутно-лихвен суап, валутни форуърди и варианти.

В обичайния ход на своята дейност Инвестиционният механизъм може да сключи договори за суап с цел да хеджира определени заемни операции или договор за валутни форуърди с цел да хеджира своите валутни позиции, изразени в активно търгувани валути, различни от евро, за компенсиране на печалби или загуби, причинени от колебанията на валутния курс.

Въпреки това, към 31 декември 2008 г. Инвестиционният механизъм не е пристъпил към счетоводни операции по хеджиране. Затова всички деривати се измерват по справедлива стойност чрез отчета за приходите. Справедливата стойност се изчислява на първо място въз основа на сконтираните модели за паричния поток, моделите за ценообразуване на опциите и котировките на трети страни.

Варантите са получени от Инвестиционния механизъм като допълнителни такси в контекста на заемни операции.

Дериватите се записват по справедлива стойност и се отчитат като активи, ако тяхната справедлива стойност е положителна, и като пасиви, ако е отрицателна. Промените в справедливата стойност на дериватните финансови инструменти са включени в „Нетен резултат от финансови операции“.

(6) *Вноски*

Вноските от държавите-членки се отчитат в счетоводния баланс като вземания на датата на решението на Съвета, определящо финансовата вноска, която държавата-членка трябва да плати на Инвестиционния механизъм.

(7) *Приходи от лихви върху заемни*

Лихвата върху заеми, предоставени от Инвестиционния механизъм, се вписват в отчета за приходите („Лихви и други подобни приходи“) и в счетоводния баланс („Заеми и вземания“) на базата на текущо начисляване чрез ефективния лихвен процент, който е процентът, който точно сконтира прогнозираните бъдещи парични плащания или постъпления за очаквания срок на заема до неговата чиста отчетна стойност. След като записаната стойност на заема е намалена поради обезценка, приходите от лихви продължават да се отчитат чрез първоначалния ефективен лихвен процент, приложим към новата отчетна стойност.

(8) *Лихвени субсидии*

Като част от своите дейности Инвестиционният механизъм управлява лихвените субсидии от името на държавите-членки.

Частта от вноските на държавите-членки, предоставена за изплащане на лихвени субсидии, не се отчита в собствения капитал на Инвестиционният механизъм, а се класифицира като дължима сума на трети страни.

(9) *Приходи от лихви върху касови наличности*

Съгласно условията на Инвестиционният механизъм и в съответствие с Финансовия регламент, приложим за 9-ия Европейски фонд за развитие, средствата, получени от ЕИБ от името на Инвестиционният механизъм, се завеждат по сметка на името на Комисията. Лихвите по тези депозити, вложени от Инвестиционният механизъм в ЕИБ, не се отчитат от Инвестиционният механизъм, тъй като се изплащат директно на Европейската комисия.

Обратните постъпления, които представляват изплащане на главница, лихва или комисионни за финансови операции, и лихвите, изчислени за тези обратни постъпления, се осчетоводяват в рамките на Инвестиционният механизъм.

(10) *Такси, комисионни и дивиденди*

Получените такси за услуги, предоставени за определен период от време, се осчетоводяват като приход, тъй като услугите са предоставени. Таксите за поети задължения, се отлагат и осчетоводяват като приход по метода на ефективната лихва за срока от отпускането на съответния заем до неговото изплащане.

Дивидентите, свързани с капиталовите инвестиции, налични за продажба, се осчетоводяват при тяхното получаване.

(11) *Данъчно облагане*

Протоколът за привилегиите и имунитетите на Европейските общности, добавен към Договора от 8 април 1965 г. за създаване на единен Съвет и единна Комисия на Европейските общности, посочва, че имуществото, приходите и друга собственост на институциите на Съюза са освободени от всички преки данъци.

(12) *Ново класифициране на данни от предходни години*

При необходимост някои данни от предходни години са класифицирани наново, за да се съобразят с промените в представянето на данните от текущата година с цел съпоставимост на информацията.

(3) **УПРАВЛЕНИЕ НА РИСКА****Кредитен риск**

Този раздел представя финансова информация за направените от механизма инвестиции.

(1) *Отпуснато финансиране по вид заемополучатели*

Таблицата по-долу прави анализ на отпуснатото от Инвестиционния механизъм финансиране по вид заемополучатели.

(хил. EUR 000)

	2008	2007
Банки/финансови институции	255 152	190 218
Финансиране на проекти/структурни операции	309 276	320 670
Държави	74 458	58 852
Фондове за рисков капитал	102 976	65 583
Предприятия	23 296	35 791
Общо	765 158	671 114

(2) Отпуснато финансиране по вид инструменти

Таблицата по-долу прави анализ на отпуснатото от Инвестиционния механизъм финансиране по вид използвани инвестиционни инструменти.

(хил. EUR 000)

	2008	2007
Главни заеми (отпуснато финансиране)	513 214	409 765
от които общи заеми	147 562	104 418
Подчинени заеми и почти собствен капитал	122 798	151 986
Собствен капитал	129 146	109 363
Общо	765 158	671 114

(3) Концентрации на риск на отпуснато финансиране за кредитен риск

Таблицата по-долу прави анализ на отпуснатото от Инвестиционния механизъм финансиране по сектори.

(хил. EUR 000)

	2008	2007
Общи заеми	147 562	104 418
Енергия	150 920	107 096
Промисленост	152 737	233 916
Услуги	240 579	165 683
Транспорт	9 056	9 199
Вода и канализация	2 521	2 000
Селско стопанство, рибарство и горско стопанство	7 196	8 949
Споразумения за представителство	54 587	39 853
Общо	765 158	671 114

Ликвиден риск и управление на финансирането

(1) Анализ на финансовите пасиви, показващ оставащото време до договорната падежна дата

Таблицата по-долу показва активите и пасивите на механизма по периоди на падеж, като се основава на оставащия срок до договорната дата на падеж.

(в хил. EUR 000)

Финансови пасиви	До три месеца	3—12 месеца	От 1 до 5 години	Над 5 години	Общо
АКТИВИ					
Парични средства и парични еквиваленти	293 416	—	—	—	293 416
Деривативни финансови инструменти	— 356	251	6 223	2 377	8 495
Заеми и вземания	6 325	5 117	55 601	580 406	647 449
Финансови инвестиции – налични за продажба	—	—	—	129 146	129 146
Капиталови инвестиции – налични за продажба	—	—	—	—	—
Вземания от вносителите	65 891	—	—	—	65 891
Други активи	—	—	—	525	525
Общо активи	365 276	5 368	61 824	712 454	1 144 922
ПАСИВИ					
Деривативни финансови инструменти	1 518	84	1 089	13 055	15 746
Отложени приходи	—	—	—	20 186	20 186
Дължима сума на трети страни	193 733	—	—	—	193 733
Други пасиви	3 323	429	—	525	4 277
Общо пасиви	198 574	513	1 089	33 766	233 942
Нетно ликвидно състояние към 31 декември 2008 г.	166 702	4 855	60 735	678 688	910 980
Нетно ликвидно състояние към 31 декември 2007 г.	245 381	3 510	96 673	580 914	926 479

Пазарен риск(1) *Лихвен риск*

Таблицата по-долу обобщава лихвения риск за Инвестиционния механизъм във връзка с неговите инвестиции.

(хил. EUR 000)

	2008	2007
Фиксиран лихвен процент	294 647	291 468
Плаващ лихвен процент	341 365	270 283
Общо	636 012	561 751

(2) *Валутен риск*

(хил. EUR 000)

	EUR	USD	CAD	Валуты на страните от АКТЬ/ОСТ	Общо
АКТИВИ					
Парични средства и парични еквиваленти	267 381	26 035	—	—	293 416
Деривативни финансови инструменти	8 495	—	—	—	8 495
Заеми и вземания	275 248	313 279	—	58 922	647 449
Финансови инвестиции – налични за продажба	—	—	—	—	—
Капиталови инвестиции – налични за продажба	16 812	103 007	2 171	7 156	129 146
Вземания от вносителите	65 891	—	—	—	65 891
Други активи	—	—	—	525	525
Общо активи	633 827	442 321	2 171	66 603	1 144 922
ПАСИВИ					
Деривативни финансови инструменти	15 746	—	—	—	15 746
Отложени приходи	20 186	—	—	—	20 186
Дължима сума на трети страни	193 733	—	—	—	193 733
Други пасиви	3 751	—	—	526	4 277
Общо пасиви	233 416	—	—	526	233 942
СОБСТВЕН КАПИТАЛ					
Поискана вноска от държавите-членки	845 000	—	—	—	845 000
Неразпределени печалби	50 858	—	—	—	50 858
Резерв със справедлива стойност	– 8 562	23 854	—	– 170	15 122
Общо собствен капитал	887 296	23 854	—	– 170	910 980
Валутно състояние към 31 декември 2008 г.	– 486 885	418 467	2 171	66 247	—
Валутно състояние към 31 декември 2007 г.	– 371 311	333 168	– 3 460	41 603	—
ПОЕТИ ЗАДЪЛЖЕНИЯ					
Непредоставени заеми и капиталови инвестиции	680 763	284 893	—	—	965 656
Изтеглени гаранции	—	—	—	11 800	11 800
УСЛОВНИ ПАСИВИ					
Неизтеглени гаранции	105 000	—	—	—	105 000

(4) ИНФОРМАЦИЯ ЗА СЕГМЕНТИТЕ

Основният сегмент на Инвестиционния механизъм е бизнес операцията, а второстепенният сегмент е географски.

По бизнес сегменти

Дейността на Инвестиционния механизъм се дели на два главни стопански сегмента в световен мащаб:

- Банкови операции – включващи инвестиции в проекти, които се правят с цел подпомагане на инвестиции на частни субекти и публични субекти с търговска насоченост. Основните инвестиционни продукти са заеми, капиталови инвестиции, налични за продажба, и финансови гаранции.
- Касови операции – включващи инвестиране на излишните ликвидни средства и управление на валутния риск на Инвестиционния механизъм.

(хил. EUR 000)

Към 31 декември 2008 г.	Касови операции	Банков сектор	Общо
Приходи от сегменти	14 979	47 042	62 021
Разходи и такси от сегменти	- 17 787	- 52 673	- 70 460
Неразпределени разходи			- 17 870
Загуба за годината			- 26 309
Активи на сегмента	301 911	777 120	1 079 031
Неразпределени активи			65 891
Общо активи			1 144 922
Пасиви на сегмента	54 235	21 715	75 950
Неразпределени пасиви			157 992
Общо пасиви			233 942
Друга информация за сегментите			
Поети задължения		1 082 456	1 082 456

(хил. EUR 000)

Към 31 декември 2007 г.	Касови операции	Банков сектор	Общо
Приходи от сегменти	5 365	43 638	49 003
Разходи и такси от сегменти	- 9 442	- 3 578	- 13 020
Печалба за годината			35 983
Активи на сегмента	213 436	682 798	896 234
Неразпределени активи			181 184
Общо активи			1 077 418
Пасиви на сегмента	1 241	18 546	19 787
Неразпределени пасиви			131 152
Общо пасиви			150 939
Друга информация за сегментите			
Поети задължения		881 312	881 312

По географски сегменти

За целите на вътрешното управление дейностите на Инвестиционния механизъм са разделени на пет региона.

(хил. EUR 000)

Към 31 декември 2008 г.	Приходи ⁽¹⁾	Общо активи	Общо пасиви	Поети задължения
Карибите и Тихоокеанския басейн	- 3 694	116 572	—	146 588
Централна и Източна Африка	- 8 666	152 838	18 222	498 066
Регионална Африка и държави от АКТЬ	- 1 094	115 534	—	231 628
Южна Африка и Индийски океан	31 571	206 744	554	108 892
Западна Африка и Сахел	- 11 574	182 160	2 427	97 282
Други ⁽²⁾	—	371 074	212 739	—
Общо	6 543	1 144 922	233 942	1 082 456

⁽¹⁾ Приходите представляват нетната печалба от операциите на механизма (т.е. лихви и подобни приходи, лихвени субсидии, чисти приходи от такси и комисиони, разходи за загуби от кредити и загуба от обезценка на финансови инвестиции).

⁽²⁾ В географски сегмент „Други“ се включва сумата, платима или за получаване от държавите-членки или Европейската инвестиционна банка, и парите и паричните еквиваленти на Инвестиционния механизъм.

(хил. EUR 000)

Към 31 декември 2007 г.	Приходи ⁽¹⁾	Общо активи	Общо пасиви	Поети задължения
Карибите и Тихоокеанския басейн	4 881	63 089	—	102 658
Централна и Източна Африка	4 560	114 401	15 837	414 592
Регионална Африка и държави от АКТЬ	4 253	77 923	—	163 377
Южна Африка и Индийски океан	16 787	216 175	707	82 803
Западна Африка и Сахел	9 631	187 602	2 003	117 882
Други ⁽²⁾	—	418 228	132 392	—
Общо	40 112	1 077 418	150 939	881 312

⁽¹⁾ Приходите представляват нетната печалба от операциите на механизма (т.е. лихви и подобни приходи, лихвени субсидии, чисти приходи от такси и комисиони, разходи за загуби от кредити и загуба от обезценка на финансови инвестиции).

⁽²⁾ В географски сегмент „Други“ се включва сумата, платима или за получаване от държавите-членки или Европейската инвестиционна банка, и парите и паричните еквиваленти на Инвестиционния механизъм.

(5) НЕТНИ ПРИХОДИ ОТ ЛИХВИ

Основните компоненти на приходите от лихви и други подобни приходи са следните:

(хил. EUR 000)

	2008	2007
Пари и краткосрочни фондове	12 452	5 755
Заеми и вземания	43 966	40 192
Лихвени субсидии	1 242	633
Деривативни финансови инструменти	3 437	—
Общо приходи от лихви и други подобни приходи	61 097	46 580

Основните компоненти на разходите за лихви и други подобни разходи са следните:

(хил. EUR 000)

	2008	2007
Задължения към банки	—	- 441
Деривативни финансови инструменти	—	- 738
Възнаграждение, изплатено на ЕО	- 68	- 39
Общо разходи от лихви и други подобни разходи	- 68	- 1 218

(6) *НЕТНИ ПРИХОДИ ОТ ТАКСИ И КОМИСИОНИ*

Основните компоненти на нетните приходи от такси и комисиони са, както следва:

	(хил. EUR 000)	
	2008	2007
Заеми и вземания	2 340	1 136
Финансови гаранции	292	260
Общо приходи от такси и комисионни	2 632	1 396

(7) *НЕТЕН РЕЗУЛТАТ ОТ ФИНАНСОВИТЕ ОПЕРАЦИИ*

Основните компоненти на нетния резултат от финансовите операции са, както следва:

	(хил. EUR 000)	
	2008	2007
Движения на деривати по справедлива стойност	- 31 689	15 965
Чуждестранна валута	13 972	- 24 631
Приходи от дивиденди от финансови инвестиции		
Капиталови инвестиции – налични за продажба	17	24
— Котиран на борсата	—	—
— Некотиран на борсата	17	24
Печалби и загуби от финансови инвестиции		
Капиталови инвестиции – налични за продажба	- 1 725	637
Нетен резултат от финансови операции	- 19 425	- 8 005

(8) *ОБЩИ АДМИНИСТРАТИВНИ РАЗХОДИ*

Общите административни разходи представляват реалните разходи, направени от Европейската инвестиционна банка („ЕИБ“) за управление на Инвестиционния механизъм, намалени с приходите, получени от такси за оценка, пряко начислявани от ЕИБ на клиентите на Инвестиционния механизъм.

	(хил. EUR 000)	
	2008	2007
Реални разходи, направени от ЕИБ	- 36 766	- 34 260
Приходи от такси за оценка, начислявани на клиентите на механизма	1 025	1 504
Общи административни разходи	- 35 741	- 32 756

Съгласно Решение на Съвета от 8 април 2003 г. държавите-членки се договориха да покрият пълния размер на разходите, направени от ЕИБ за управление на Инвестиционния механизъм през първите 5 години от 9-ия Европейски фонд за развитие.

(9) *ПАРИ И ПАРИЧНИ ЕКВИВАЛЕНТИ*

За целите на отчета за паричния поток парите и паричните еквиваленти обхващат следните салда с падеж, по-кратък от три месеца от датата на придобиване.

Парите и паричните еквиваленти могат да се разпределят между средствата, получени от държавите-членки и още непредоставени, и средствата от оперативните и финансови дейности на Инвестиционния механизъм.

(хил. EUR 000)

	2008	2007
Вноски на държавите-членки, получени и още непредоставени	9 527	23 566
Средства от оперативните и финансови дейности на механизма	283 889	161 206
Парични средства и парични еквиваленти	293 416	184 772

(10) ДЕРИВАТНИ ФИНАНСОВИ ИНСТРУМЕНТИ

(хил. EUR 000)

Към 31 декември 2008 г.	Активи	Пасиви	Фиктивна сума
Кръстосани валутни суапове	8 045	- 947	104 446
Кръстосани валутно-лихвени суапове	450	- 13 305	109 739
Валутни форуърди	—	- 1 494	211 000
Варанти	—	—	719
Общо	8 495	- 15 746	

(хил. EUR 000)

Към 31 декември 2007 г.	Активи	Отговорност	Фиктивна сума
Кръстосани валутни суапове	16 433	- 729	114 124
Кръстосани валутно-лихвени суапове	8 176	- 112	137 261
Варанти	670	—	679
Общо	25 279	- 841	

(11) ЗАЕМИ И ВЗЕМАНИЯ

(хил. EUR 000)

	Общи заеми	Главни заеми	Подчинени заеми	Общо
Към 1 януари 2008 г.	144 265	265 500	151 986	561 751
Обезценка	- 2 996	- 17 507	- 29 826	- 50 329
Промяна в амортизираната стойност	- 269	- 415	71	- 613
Извършени плащания	82 696	92 992	926	176 614
Погасявания	- 25 282	- 31 322	- 17 144	- 73 748
Капитализирана лихва	—	676	11 346	12 022
Разлика във валутния курс	3 728	3 148	3 439	10 315
Към 31 декември 2008 г.	202 142	313 072	120 798	636 012
Начислени приходи от лихви и лихва за получаване				13 783
Обезценка на начислени лихви и вземания по заеми				- 2 346
Заеми и вземания към 31 декември 2008 г.				647 449
Към 1 януари 2007 г.	96 840	129 550	108 823	335 213
Обезценка	—	- 549	- 2 221	- 2 770
Промяна в амортизираната стойност	- 22	- 731	- 269	- 1 022
Извършени плащания	72 714	163 489	49 825	286 028
Погасявания	- 13 310	- 15 405	- 5 499	- 34 214
Капитализирана лихва	—	—	6 747	6 747
Разлика във валутния курс	- 11 957	- 10 854	- 5 420	- 28 231
Към 31 декември 2007 г.	144 265	265 500	151 986	561 751
Начислени приходи от лихви и лихва за получаване				11 176
Заеми и вземания към 31 декември 2007 г.				572 927

(12) ФИНАНСОВИ ИНВЕСТИЦИИ

Капиталови инвестиции – налични за продажба

Основните компоненти на капиталовите инвестиции, налични за продажба, са следните:

<i>(млн. EUR 000)</i>		
Капиталови инвестиции, налични за продажба	2008	2007
Към 1 януари 2008 г.	109 363	66 449
Движение по справедлива стойност	- 4 190	9 315
Обезценка	- 1 725	- 366
Извършени плащания	41 641	43 143
Погасявания	- 15 005	- 8 248
Разлика във валутния курс	- 938	- 930
Към 31 декември 2008 г.	129 146	109 363

(13) ВЗЕМАНИЯ ОТ ВНОСИТЕЛИТЕ

Основните компоненти на вземанията от вносителите са следните:

<i>(хил. EUR 000)</i>		
	2008	2007
Поискани, но неизплатени вноски	48 020	148 427
Специални вноски за общите административни разходи	17 871	32 756
Общ размер на вземанията от вносителите	65 891	181 183

(14) ДРУГИ АКТИВИ

Основните компоненти на другите активи са следните:

<i>(хил. EUR 000)</i>		
	2008	2007
Вземания от ЕИБ	—	3 386
Финансови гаранции	525	508
Общ размер на другите активи	525	3 894

(15) ОТЛОЖЕНИ ПРИХОДИ

Основните компоненти на отложените приходи са следните:

<i>(хил. EUR 000)</i>		
	2008	2007
Отложени лихвени субсидии	19 962	17 947
Отложени комисиони за заеми и вземания	224	83
Общо отложени приходи	20 186	18 030

(16) ДЪЛЖИМИ СУМИ НА ТРЕТИ СТРАНИ

Основните компоненти на дължимите суми на трети страни са следните:

	(хил. EUR 000)	
	2008	2007
Нетни общи административни разходи, платими на ЕИБ	35 741	32 756
Лихвени субсидии, които още не са предоставени	157 992	98 396
Обща дължима сума на трети страни	193 733	131 152

(17) ДРУГИ ПАСИВИ

Основните компоненти на другите пасиви са следните:

	(хил. EUR 000)	
	2008	2007
Възнаграждения, които трябва да бъдат възстановени на Комисията по сметката за вноски	—	27
Сума за възстановяване на ЕИБ	2 257	—
Финансови гаранции	525	508
Други	1 495	381
Общ размер на другите пасиви	4 277	916

(18) ПОИСКАНА ВНОСКА ОТ ДЪРЖАВИТЕ-ЧЛЕНКИ НА ИНВЕСТИЦИОННИЯ МЕХАНИЗЪМ

	(хил. EUR 000)			
Държави-членки	Вноски за механизма	Вноски за лихвени субсидии	Общо вноски	Поискани и неизплатени ⁽¹⁾
Австрия	22 393	5 035	27 428	1 457
Белгия	33 124	7 448	40 572	2 156
Дания	18 083	4 066	22 149	1 177
Финландия	12 507	2 812	15 319	814
Франция	205 335	46 170	251 505	13 365
Германия	197 392	44 384	241 776	12 848
Гърция	10 562	2 375	12 937	687
Ирландия	5 239	1 178	6 417	341
Италия	105 963	23 826	129 789	6 897
Люксембург	2 450	551	3 001	160
Нидерландия	44 109	9 918	54 027	2 871
Португалия	8 196	1 843	10 039	534
Испания	49 348	11 096	60 444	3 212
Швеция	23 069	5 187	28 256	1 501
Обединеното кралство	107 230	24 111	131 341	—
Общо към 31 Декември 2008 г.	845 000	190 000	1 035 000	48 020
Общо към 31 Декември 2007 г.	830 000	120 000	950 000	148 427

⁽¹⁾ На 10 ноември 2008 г. Съветът определи размера на финансовите вноски, които всяка държава-членка трябва да плати до 21 януари 2009 г.

(19) УСЛОВНИ ПАСИВИ И ПОЕТИ ЗАДЪЛЖЕНИЯ

	(хил. EUR) 000	
	2008	2007
Поети задължения		
Непредоставени заеми	777 597	669 117
Непредоставени задължения, поети по отношение на капиталови инвестиции	188 059	88 204
Изтеглени гаранции	11 800	10 116
Условни пасиви		
Неизтеглени гаранции	105 000	113 875
Общо	1 082 456	881 312

(20) СЛЕДВАЩИ СЪБИТИЯ

Не са налице съществени събития след съставяне на счетоводния баланс, които могат да наложат обявяване или коригиране на финансовите отчети към 31 декември 2008 г.

По предложение на Управителния комитет на банката на 12 март 2009 г. Съветът на директорите преразгледа тези финансови отчети и реши да ги представи за одобрение на Съвета на гуверньорите на тяхното заседание, което ще се проведе на 9 юни 2009 г.

4. ДОПЪЛНЕНИЕ – СЪСТОЯНИЕ ПО ДЪРЖАВИ И ИНСТРУМЕНТИ

Таблица 3.1.1

7-и ЕФР

Съвкупно за 2008 г.

ОБЩО СЪСТОЯНИЕ ПО ДЪРЖАВИ

(млн. EUR)

	Ломе									Котону	Общо		
	НИП	Национални индикативни програми				Друга помощ							
		Решения	% от НИП	Плащания	% от НИП	Решения	% от НИП	Плащания	% от НИП	Решения	Целеви средства	Плащания	
АНГОЛА	94,47	94,47	100,00 %	94,47	100,00 %	39,51	41,82 %	39,51	41,82 %	—	133,99	133,99	133,99
БЕНИН	87,63	87,63	100,00 %	87,63	100,00 %	60,45	68,98 %	60,45	68,98 %	—	148,08	148,08	148,08
БУРКИНА ФАСО	137,08	137,08	100,00 %	137,08	100,00 %	149,79	109,27 %	149,79	109,27 %	—	286,87	286,87	286,87
БОТСУАНА	30,08	30,08	100,00 %	30,08	100,00 %	55,15	183,33 %	55,15	183,33 %	—	85,23	85,23	85,23
БУРУНДИ	42,25	42,25	100,00 %	42,25	100,00 %	56,06	132,67 %	56,06	132,67 %	—	98,31	98,31	98,31
ЦЕНТРАЛНОАФРИКАНСКА РЕПУБЛИКА	71,22	71,22	100,00 %	71,22	100,00 %	33,11	46,49 %	33,11	46,49 %	—	104,33	104,33	104,33
ЧАД	97,65	97,65	100,00 %	97,65	100,00 %	34,07	34,89 %	34,07	34,89 %	—	131,72	131,72	131,72
КАМЕРУН	104,41	104,41	100,00 %	104,41	100,00 %	287,71	275,55 %	287,71	275,55 %	—	392,13	392,13	392,13
КОНГО	20,15	20,15	100,00 %	20,15	100,00 %	0,66	3,27 %	0,66	3,27 %	—	20,80	20,80	20,80
КОМОРСКИ ОСТРОВИ	20,16	20,16	100,00 %	20,16	100,00 %	13,82	68,54 %	13,82	68,54 %	—	33,97	33,97	33,97
КАБО ВЕРДЕ	23,06	23,06	100,00 %	23,06	100,00 %	13,34	57,85 %	13,34	57,85 %	—	36,39	36,39	36,39
ДЖИБУТИ	17,42	17,42	100,00 %	17,42	100,00 %	5,67	32,55 %	5,67	32,55 %	—	23,10	23,10	23,10
ЕКВАТОРИАЛНА ГВИНЕЯ	12,12	12,12	100,00 %	12,12	100,00 %	7,98	65,88 %	7,98	65,88 %	—	20,10	20,10	20,10
ЕРИТРЕЯ	41,31	41,31	100,00 %	41,31	100,00 %	13,48	32,62 %	13,48	32,62 %	—	54,79	54,79	54,79
ЕТИОПИЯ	197,59	197,59	100,00 %	197,59	100,00 %	318,35	161,11 %	318,35	161,11 %	—	515,94	515,94	515,94
ГАБОН	29,14	29,14	100,00 %	29,14	100,00 %	24,75	84,94 %	24,75	84,94 %	—	53,89	53,89	53,89
ГАНА	92,72	92,72	100,00 %	92,72	100,00 %	163,96	176,84 %	163,96	176,84 %	—	256,68	256,68	256,68
ГАМБИЯ	18,84	18,84	100,00 %	18,84	100,00 %	11,40	60,51 %	11,40	60,51 %	—	30,24	30,24	30,24
ГВИНЕЯ-БИСАУ	34,54	34,54	100,00 %	34,54	100,00 %	21,94	63,52 %	21,94	63,52 %	—	56,48	56,48	56,48
ГВИНЕЯ	119,33	119,33	100,00 %	119,33	100,00 %	123,73	103,69 %	123,73	103,69 %	—	243,05	243,05	243,05
КОТ Д'ИВОАР	103,08	103,08	100,00 %	103,08	100,00 %	371,49	360,37 %	371,49	360,37 %	—	474,57	474,57	474,57
КЕНИЯ	120,39	120,39	100,00 %	120,39	100,00 %	153,31	127,34 %	153,31	127,34 %	—	273,69	273,69	273,69

(млн. EUR)

	Ломе								Котону	Общо			
	НИП	Национални индикативни програми				Друга помощ				Регионални решения	Решения	Целеви средства	Плащания
		Решения	% от НИП	Плащания	% от НИП	Решения	% от НИП	Плащания	% от НИП				
ЛИБЕРИЯ	—	—	0,00 %	—	0	33,13	0,00 %	33,13	0,00 %	—	33,13	33,13	33,13
ЛЕСОТО	44,80	44,80	100,00 %	44,80	100,00 %	54,34	121,30 %	54,34	121,30 %	—	99,14	99,14	99,14
МАДАГАСКАР	130,33	130,33	100,00 %	130,33	100,00 %	86,55	66,41 %	86,55	66,41 %	—	216,89	216,89	216,89
МАЛАВИ	117,95	117,95	100,00 %	117,95	100,00 %	132,98	112,74 %	132,98	112,74 %	—	250,93	250,93	250,93
МАВРИЦИЙ	31,63	31,63	100,00 %	31,63	100,00 %	17,85	56,45 %	17,85	56,45 %	—	49,48	49,48	49,48
МАВРИТАНИЯ	62,03	62,03	100,00 %	62,03	100,00 %	127,77	206,00 %	127,77	206,00 %	—	189,80	189,80	189,80
МАЛИ	140,97	140,97	100,00 %	140,97	100,00 %	109,29	77,53 %	109,29	77,53 %	—	250,26	250,26	250,26
МОЗАМБИК	158,57	158,57	100,00 %	158,57	100,00 %	94,04	59,30 %	94,04	59,30 %	—	252,61	252,61	252,61
НАМИБИЯ	46,65	46,65	100,00 %	46,65	100,00 %	53,61	114,91 %	53,61	114,91 %	—	100,27	100,27	100,27
НИГЕР	138,22	138,22	100,00 %	138,22	100,00 %	61,43	44,44 %	61,43	44,44 %	—	199,64	199,64	199,64
РУАНДА	115,33	115,33	100,00 %	115,33	100,00 %	83,38	72,29 %	83,38	72,29 %	—	198,71	198,71	198,71
СЕНЕГАЛ	103,76	103,76	100,00 %	103,76	100,00 %	87,94	84,75 %	87,94	84,75 %	—	191,70	191,70	191,70
СЕЙШЕЛСКИ ОСТРОВИ	5,26	5,26	100,00 %	5,26	100,00 %	3,05	58,09 %	3,05	58,09 %	—	8,31	8,31	8,31
СИЕРА ЛЕОНЕ	49,78	49,78	100,00 %	49,78	100,00 %	42,91	86,21 %	42,91	86,21 %	—	92,69	92,69	92,69
СОМАЛИЯ	—	—	0,00 %	—	0	18,44	0,00 %	18,44	0,00 %	—	18,44	18,44	18,44
САО ТОМЕ И ПРИНСИПИ	7,89	7,89	100,00 %	7,89	100,00 %	10,63	134,72 %	10,63	134,72 %	—	18,52	18,52	18,52
СУДАН	—	—	0,00 %	—	0	39,41	0,00 %	39,41	0,00 %	—	39,41	39,41	39,41
СВАЗИЛЕНД	24,02	24,02	100,00 %	24,02	100,00 %	17,26	71,88 %	17,26	71,88 %	—	41,28	41,28	41,28
ТАНЗАНИЯ	155,69	155,69	100,00 %	155,69	100,00 %	224,34	144,10 %	224,34	144,10 %	—	380,03	380,03	380,03
ТОГО	41,48	41,48	100,00 %	41,48	100,00 %	24,83	59,86 %	24,83	59,86 %	—	66,31	66,31	66,31
УГАНДА	150,72	150,72	100,00 %	150,72	100,00 %	244,40	162,15 %	244,40	162,15 %	—	395,12	395,12	395,12
НИГЕРИЯ	117,83	117,83	100,00 %	117,83	100,00 %	14,40	12,22 %	14,40	12,22 %	—	132,23	132,23	132,23
ЗАМБИЯ	99,59	99,59	100,00 %	99,59	100,00 %	215,58	216,47 %	215,58	216,47 %	—	315,17	315,17	315,17
ЗИМБАБВЕ	83,80	83,80	100,00 %	83,80	100,00 %	102,67	122,51 %	102,67	122,51 %	—	186,47	186,47	186,47
ДЕМОКРАТИЧНА РЕПУБЛИКА КОНГО	99,36	99,36	100,00 %	99,36	100,00 %	39,28	39,54 %	39,28	39,54 %	—	138,65	138,65	138,65
* Общо Африка	3 440,30	3 440,30	100,00 %	3 440,30	100,00 %	3 899,24	113,34 %	3 899,24	113,34 %	—	7 339,53	7 339,53	7 339,53

	Ломе									Котону	Общо		
	НИП	Национални индикативни програми				Друга помощ				Регионални решения	Решения	Целеви средства	Плащания
		Решения	% от НИП	Плащания	% от НИП	Решения	% от НИП	Плащания	% от НИП				
АНТИГУА И БАРБУДА	2,94	2,94	100,00 %	2,94	100,00 %	0,70	23,96 %	0,70	23,96 %	—	3,64	3,64	3,64
БАРБАДОС	2,86	2,86	100,00 %	2,86	100,00 %	6,34	222,19 %	6,34	222,19 %	—	9,20	9,20	9,20
БЕЛИЗ	8,98	8,98	100,00 %	8,98	100,00 %	8,75	97,51 %	8,75	97,51 %	—	17,73	17,73	17,73
БАХАМСКИ ОСТРОВИ	4,29	4,29	100,00 %	4,29	100,00 %	7,27	169,42 %	7,27	169,42 %	—	11,57	11,57	11,57
ДОМИНИКАНСКА РЕПУБЛИКА	80,22	80,22	100,00 %	80,22	100,00 %	68,77	85,73 %	68,77	85,73 %	—	148,99	148,99	148,99
ДОМИНИКА	4,45	4,45	100,00 %	4,45	100,00 %	19,59	440,63 %	19,59	440,63 %	—	24,04	24,04	24,04
ГРЕНАДА	5,38	5,38	100,00 %	5,38	100,00 %	14,78	274,96 %	14,78	274,96 %	—	20,16	20,16	20,16
ГАЯНА	31,68	31,68	100,00 %	31,68	100,00 %	31,75	100,21 %	31,75	100,21 %	—	63,44	63,44	63,44
ХАИТИ	80,57	80,57	100,00 %	80,57	100,00 %	62,37	77,40 %	62,37	77,40 %	—	142,94	142,94	142,94
ЯМАЙКА	46,35	46,35	100,00 %	46,35	100,00 %	60,92	131,41 %	60,92	131,41 %	—	107,27	107,27	107,27
СЕЙНТ КИТС И НЕВИС	2,48	2,48	100,00 %	2,48	100,00 %	2,23	89,79 %	2,23	89,79 %	—	4,71	4,71	4,71
СЕЙНТ ЛУСИЯ	1,77	1,77	100,00 %	1,77	100,00 %	30,75	1 735,31 %	30,75	1 735,31 %	—	32,53	32,53	32,53
СУРИНАМ	16,09	16,09	100,00 %	16,09	100,00 %	5,73	35,62 %	5,73	35,62 %	—	21,83	21,83	21,83
СЕЙНТ ВИНСЪНТ И ГРЕНАДИНИ	3,22	3,22	100,00 %	3,22	100,00 %	36,67	1 139,76 %	36,67	1 139,76 %	—	39,89	39,89	39,89
ТРИНИДАД И ТОБАГО	9,27	9,27	100,00 %	9,27	100,00 %	26,71	288,13 %	26,71	288,13 %	—	35,98	35,98	35,98
* Общо Кариби	300,55	300,55	100,00 %	300,55	100,00 %	383,35	127,55 %	383,35	127,55 %	—	683,90	683,90	683,90
ФИДЖИ	21,40	21,40	100,00 %	21,40	100,00 %	3,11	14,53 %	3,11	14,53 %	—	24,51	24,51	24,51
КИРИБАТИ	5,41	5,41	100,00 %	5,41	100,00 %	1,78	32,86 %	1,78	32,86 %	—	7,19	7,19	7,19
ПАПУА-НОВА ГВИНЕЯ	39,58	39,58	100,00 %	39,58	100,00 %	134,97	341,03 %	134,97	341,03 %	—	174,54	174,54	174,54
СОЛОМОНОВИ ОСТРОВИ	19,07	19,07	100,00 %	19,07	100,00 %	9,88	51,79 %	9,88	51,79 %	—	28,95	28,95	28,95
ТОНГА	5,56	5,56	100,00 %	5,56	100,00 %	3,26	58,69 %	3,26	58,69 %	—	8,82	8,82	8,82
ТУВАЛУ	1,06	1,06	100,00 %	1,06	100,00 %	0,38	35,42 %	0,38	35,42 %	—	1,44	1,44	1,44
ВАНУАТУ	7,44	7,44	100,00 %	7,44	100,00 %	4,01	53,87 %	4,01	53,87 %	—	11,45	11,45	11,45
САМОА	8,92	8,92	100,00 %	8,92	100,00 %	11,62	130,32 %	11,62	130,32 %	—	20,54	20,54	20,54
* Общо Тихоокеански басейн	108,43	108,43	100,00 %	108,43	100,00 %	169,00	155,86 %	169,00	155,86 %	—	277,43	277,43	277,43

	Ломе									Котону	Общо		
	НИП	Национални индикативни програми				Друга помощ							
		Решения	% от НИП	Плащания	% от НИП	Решения	% от НИП	Плащания	% от НИП	Решения	Целеви средства	Плащания	
БЮДЖЕТ ВЪТРЕШНИ ЗА АКТЪ ПРОЕКТИ	—	—	0,00 %	—	0,00 %	—	0,00 %	—	0,00 %	50,00	50,00	50,00	50,00
РЕГИОНАЛНО СЪТРУДНИЧЕСТВО АКТЪ	1 008,04	1 008,04	100,00 %	1 008,04	100,00 %	95,31	9,46 %	95,31	9,46 %	—	1 103,35	1 103,35	1 103,35
* Общо регионално сътрудничество АКТЪ	1 008,04	1 008,04	100,00 %	1 008,04	100,00 %	95,31	9,46 %	95,31	9,46 %	50,00	1 153,35	1 153,35	1 153,35
ВСИЧКИ СТРАНИ ОТ АКТЪ	—	—	0,00 %	—	0,00 %	231,06	0,00 %	231,06	0,00 %	—	231,06	231,06	231,06
АДМИНИСТРАТИВНИ И ФИНАНСОВИ РАЗХОДИ	2,66	2,66	100,00 %	2,66	100,00 %	5,05	189,77 %	5,05	189,77 %	—	7,72	7,72	7,72
* Общо АКТЪ	4 859,97	4 859,97	100,00 %	4 859,97	100,00 %	4 783,01	98,42 %	4 783,01	98,42 %	50,00	9 692,98	9 692,98	9 692,98
МАЙОТ	6,69	6,69	100,00 %	6,69	100,00 %	5,39	80,57 %	5,39	80,57 %	—	12,08	12,08	12,08
НОВА КАЛЕДОНИЯ	12,28	12,28	100,00 %	12,28	100,00 %	10,42	84,85 %	10,42	84,85 %	—	22,69	22,69	22,69
ФРЕНСКА ПОЛИНЕЗИЯ	12,82	12,82	100,00 %	12,82	100,00 %	7,37	57,52 %	7,37	57,52 %	—	20,20	20,20	20,20
СЕН ПИЕР И МИКЕЛОН	3,00	3,00	100,00 %	3,00	100,00 %	0,54	17,94 %	0,54	17,94 %	—	3,54	3,54	3,54
ФРЕНСКИ ЮЖНИ ТЕРИТОРИИ	0,00	0,00	100,00 %	0,00	100,00 %	—	0,00 %	—	0,00 %	—	0,00	0,00	0,00
УОЛИС И ФУТУНА	4,57	4,57	100,00 %	4,57	100,00 %	0,09	1,99 %	0,09	1,99 %	—	4,66	4,66	4,66
* Общо Френски ОСТ	39,36	39,36	100,00 %	39,36	100,00 %	23,81	60,49 %	23,81	60,49 %	—	63,17	63,17	63,17
АРУБА	6,88	6,88	100,00 %	6,88	100,00 %	0,17	2,48 %	0,17	2,48 %	—	7,05	7,05	7,05
НИДЕРЛАНДСКИ АНТИЛИ	11,96	11,96	100,00 %	11,96	100,00 %	10,39	86,82 %	10,39	86,82 %	—	22,35	22,35	22,35
* Общо Нидерландски ОСТ	18,84	18,84	100,00 %	18,84	100,00 %	10,56	56,03 %	10,56	56,03 %	—	29,40	29,40	29,40
АНГИЛА	2,72	2,72	100,00 %	2,72	100,00 %	0,35	12,69 %	0,35	12,69 %	—	3,07	3,07	3,07
КАЙМАНОВИ ОСТРОВИ	—	—	0,00 %	—	0,00 %	1,17	0,00 %	1,17	0,00 %	—	1,17	1,17	1,17
ФОЛКЛАНДСКИ ОСТРОВИ	—	—	0,00 %	—	0,00 %	5,69	0,00 %	5,69	0,00 %	—	5,69	5,69	5,69
МОНТСЕРАТ	3,65	3,65	100,00 %	3,65	100,00 %	0,59	16,13 %	0,59	16,13 %	—	4,24	4,24	4,24
СВЕТА ЕЛЕНА	1,10	1,10	100,00 %	1,10	100,00 %	0,05	4,42 %	0,05	4,42 %	—	1,15	1,15	1,15
ТЪРКС И КАЙКОС	3,89	3,89	100,00 %	3,89	100,00 %	0,06	1,47 %	0,06	1,47 %	—	3,95	3,95	3,95
БРИТАНСКИ ВИРДЖИНСКИ ОСТРОВИ	2,39	2,39	100,00 %	2,39	100,00 %	1,41	58,78 %	1,41	58,78 %	—	3,80	3,80	3,80
* Общо Британски ОСТ	13,75	13,75	100,00 %	13,75	100,00 %	9,31	67,68 %	9,31	67,68 %	—	23,06	23,06	23,06

(млн. EUR)

	Ломе								Котону	Общо			
	НИП	Национални индикативни програми				Друга помощ				Регионални решения	Решения	Целеви средства	Плащания
		Решения	% от НИП	Плащания	% от НИП	Решения	% от НИП	Плащания	% от НИП				
РЕГИОНАЛНО СЪТРУДНИЧЕСТВО ОСТ	7,98	7,98	100,00 %	7,98	100,00 %	0,44	5,46 %	0,44	5,46 %	—	8,41	8,41	8,41
* Регионално сътрудничество ОСТ	7,98	7,98	100,00 %	7,98	100,00 %	0,44	5,46 %	0,44	5,46 %	—	8,41	8,41	8,41
ВСИЧКИ ОСТ	—	—	0,00 %	—	0	0,96	0,00 %	0,96	0,00 %	—	0,96	0,96	0,96
* Общо ОСТ	79,93	79,93	100,00 %	79,93	100,00 %	45,07	56,39 %	45,07	56,39 %	—	125,00	125,00	125,00
* Общо АКТЬ + ОСТ	4 939,90	4 939,90	100,00 %	4 939,90	100,00 %	4 828,08	97,74 %	4 828,08	97,74 %	50,00	9 817,98	9 817,98	9 817,98

Таблица 3.1.2
7-и ЕФР
Годишно за 2008 г.
ОБЩО СЪСТОЯНИЕ ПО ДЪРЖАВИ

(млн. EUR)

	Ломе								Котону	Общо			
	НИП	Национални индикативни програми				Друга помощ							
		Решения	% от НИП	Плащания	% от НИП	Решения	% от НИП	Плащания	% от НИП	Регионални решения	Решения	Целеви средства	Плащания
АНГОЛА	94,47	- 14,96	- 15,84 %	- 11,47	- 12,15 %	- 0,12	- 0,13 %	- 0,02	- 0,02 %	—	- 15,08	- 13,77	- 11,50
БЕНИН	87,63	- 0,38	- 0,44 %	- 0,09	- 0,10 %	—	0,00 %	—	0,00 %	—	- 0,38	- 0,36	- 0,09
БУРКИНА ФАСО	137,08	- 10,09	- 7,36 %	- 6,67	- 4,87 %	—	0,00 %	—	0,00 %	—	- 10,09	- 9,15	- 6,67
БОТСУАНА	30,08	- 0,01	- 0,02 %	—	0,00 %	- 0,01	- 0,02 %	—	0,00 %	—	- 0,01	—	—
БУРУНДИ	42,25	- 35,91	- 84,98 %	- 35,16	- 83,22 %	- 30,06	- 71,13 %	- 30,03	- 71,06 %	—	- 65,96	- 65,94	- 65,19
ЦЕНТРАЛНОАФРИКАНСКА РЕПУБЛИКА	71,22	- 0,07	- 0,09 %	—	0,00 %	—	0,00 %	—	0,00 %	—	- 0,07	—	—
ЧАД	97,65	- 1,29	- 1,32 %	- 0,90	- 0,92 %	—	0,00 %	—	0,00 %	—	- 1,29	- 1,26	- 0,90
КАМЕРУН	104,41	—	0,00 %	—	0,00 %	—	0,00 %	—	0,00 %	—	—	—	—
КОНГО	20,15	- 9,49	- 47,12 %	- 8,80	- 43,69 %	- 6,60	- 32,76 %	- 6,60	- 32,76 %	—	- 16,09	- 15,61	- 15,40
КОМОРСКИ ОСТРОВИ	20,16	- 0,09	- 0,43 %	- 0,02	- 0,08 %	—	0,00 %	—	0,00 %	—	- 0,09	- 0,02	- 0,02
КАБО ВЕРДЕ	23,06	- 1,01	- 4,36 %	- 0,16	- 0,70 %	—	0,00 %	—	0,00 %	—	- 1,01	- 0,92	- 0,16
ДЖИБУТИ	17,42	- 0,00	0,00 %	—	0,00 %	—	0,00 %	—	0,00 %	—	- 0,00	- 0,00	—
ЕКВАТОРИАЛНА ГВИНЕЯ	12,12	—	0,00 %	—	0,00 %	—	0,00 %	—	0,00 %	—	—	—	—
ЕРИТРЕЯ	41,31	- 4,84	- 11,71 %	- 4,58	- 11,08 %	—	0,00 %	—	0,00 %	—	- 4,84	- 4,60	- 4,58
ЕТИОПИЯ	197,59	- 7,24	- 3,66 %	- 1,48	- 0,75 %	- 25,60	- 12,95 %	- 9,50	- 4,81 %	—	- 32,84	- 31,90	- 10,98
ГАБОН	29,14	- 0,17	- 0,58 %	- 0,17	- 0,58 %	—	0,00 %	—	0,00 %	—	- 0,17	- 0,17	- 0,17
ГАНА	92,72	- 2,57	- 2,77 %	- 1,41	- 1,52 %	- 0,06	- 0,06 %	—	0,00 %	—	- 2,62	- 2,22	- 1,41
ГАМБИЯ	18,84	- 2,73	- 14,49 %	- 2,71	- 14,37 %	- 0,04	- 0,20 %	—	0,00 %	—	- 2,77	- 2,77	- 2,71
ГВИНЕЯ-БИСАУ	34,54	- 0,63	- 1,83 %	- 0,41	- 1,18 %	- 0,00	0,00 %	—	0,00 %	—	- 0,63	- 0,56	- 0,41
ГВИНЕЯ	119,33	- 2,37	- 1,99 %	- 1,45	- 1,22 %	- 35,09	- 29,41 %	- 27,87	- 23,35 %	—	- 37,46	- 33,39	- 29,32
КОТ ДИВОАР	103,08	- 0,15	- 0,14 %	- 0,09	- 0,09 %	—	0,00 %	—	0,00 %	—	- 0,15	- 0,15	- 0,09
КЕНИЯ	120,39	- 9,50	- 7,89 %	- 5,92	- 4,91 %	- 2,65	- 2,20 %	- 1,97	- 1,64 %	—	- 12,15	- 10,79	- 7,89

	Ломе								Котону	Общо			
	НИП	Национални индикативни програми				Друга помощ							
		Решения	% от НИП	Плащания	% от НИП	Решения	% от НИП	Плащания	% от НИП	Регионални решения	Решения	Целеви средства	Плащания
ЛИБЕРИЯ	—	—	0,00 %	—	0,00 %	- 0,07	0,00 %	—	0,00 %	—	- 0,07	- 0,07	—
ЛЕСОТО	44,80	- 0,61	- 1,36 %	- 0,61	- 1,36 %	—	0,00 %	—	0,00 %	—	- 0,61	- 0,61	- 0,61
МАДАГАСКАР	130,33	—	0,00 %	—	0,00 %	—	0,00 %	—	0,00 %	—	—	—	—
МАЛАВИ	117,95	- 6,53	- 5,53 %	- 5,43	- 4,60 %	- 0,26	- 0,22 %	- 0,09	- 0,08 %	—	- 6,78	- 6,71	- 5,51
МАВРИЦИЙ	31,63	—	0,00 %	—	0,00 %	—	0,00 %	—	0,00 %	—	—	—	—
МАВРИТАНИЯ	62,03	- 0,70	- 1,13 %	- 0,31	- 0,50 %	—	0,00 %	—	0,00 %	—	- 0,70	- 0,36	- 0,31
МАЛИ	140,97	- 0,38	- 0,27 %	- 0,20	- 0,14 %	- 3,48	- 2,47 %	- 0,04	- 0,03 %	—	- 3,87	- 3,49	- 0,24
МОЗАМБИК	158,57	- 2,75	- 1,73 %	- 0,27	- 0,17 %	- 0,01	0,00 %	- 0,01	0,00 %	—	- 2,76	- 2,18	- 0,27
НАМИБИЯ	46,65	- 0,16	- 0,33 %	—	0,00 %	—	0,00 %	—	0,00 %	—	- 0,16	—	—
НИГЕР	138,22	—	0,00 %	—	0,00 %	—	0,00 %	—	0,00 %	—	—	—	—
РУАНДА	115,33	- 0,53	- 0,46 %	- 0,30	- 0,26 %	- 0,00	0,00 %	—	0,00 %	—	- 0,53	- 0,37	- 0,30
СЕНЕГАЛ	103,76	- 2,29	- 2,21 %	- 0,82	- 0,79 %	- 0,31	- 0,30 %	—	0,00 %	—	- 2,60	- 0,88	- 0,82
СЕЙШЕЛСКИ ОСТРОВИ	5,26	—	0,00 %	—	0,00 %	—	0,00 %	—	0,00 %	—	—	—	—
СИЕРА ЛЕОНЕ	49,78	- 23,70	- 47,61 %	- 21,01	- 42,22 %	—	0,00 %	—	0,00 %	—	- 23,70	- 23,03	- 21,01
СОМАЛИЯ	—	—	0,00 %	—	0,00 %	—	0,00 %	—	0,00 %	—	—	—	—
САО ТОМЕ И ПРИНСИПИ	7,89	- 0,00	- 0,06 %	—	0,00 %	—	0,00 %	—	0,00 %	—	- 0,00	- 0,00	—
СУДАН	—	—	0,00 %	—	0,00 %	- 104,77	0,00 %	- 101,97	0,00 %	—	- 104,77	- 104,63	- 101,97
СВАЗИЛЕНД	24,02	- 1,14	- 4,74 %	- 0,02	- 0,08 %	- 0,16	- 0,65 %	—	0,00 %	—	- 1,30	- 1,27	- 0,02
ТАНЗАНИЯ	155,69	- 0,50	- 0,32 %	- 0,06	- 0,04 %	- 0,02	- 0,01 %	—	0,00 %	—	- 0,52	- 0,25	- 0,06
ТОГО	41,48	- 18,19	- 43,86 %	- 9,36	- 22,56 %	- 0,92	- 2,22 %	- 0,30	- 0,71 %	—	- 19,11	- 16,62	- 9,65
УГАНДА	150,72	- 3,79	- 2,52 %	- 3,39	- 2,25 %	- 0,06	- 0,04 %	- 0,02	- 0,02 %	—	- 3,85	- 3,84	- 3,42
НИГЕРИЯ	117,83	- 119,36	- 101,30 %	- 77,77	- 66,00 %	- 0,34	- 0,29 %	- 0,02	- 0,02 %	—	- 119,70	- 100,95	- 77,79
ЗАМБИЯ	99,59	- 0,35	- 0,35 %	- 0,35	- 0,35 %	- 0,01	- 0,01 %	—	0,00 %	—	- 0,36	- 0,35	- 0,35
ЗИМБАБВЕ	83,80	- 0,27	- 0,32 %	- 0,27	- 0,32 %	—	0,00 %	—	0,00 %	—	- 0,27	- 0,27	- 0,27
ДЕМОКРАТИЧНА РЕПУБЛИКА КОНГО	99,36	- 55,17	- 55,52 %	- 22,93	- 23,07 %	- 2,15	- 2,16 %	- 1,94	- 1,95 %	—	- 57,32	- 42,69	- 24,86
* Общо Африка	3 440,30	- 339,89	- 9,88 %	- 224,56	- 6,53 %	- 212,76	- 6,18 %	- 180,37	- 5,24 %	—	- 552,65	- 502,13	- 404,93

	Ломе								Котону	Общо			
	НИП	Национални индикативни програми				Друга помощ							
		Решения	% от НИП	Плащания	% от НИП	Решения	% от НИП	Плащания	% от НИП	Регионални решения	Решения	Целеви средства	Плащания
АНТИГУА И БАРБУДА	2,94	—	0,00 %	—	0,00 %	—	0,00 %	—	0,00 %	—	—	—	—
БАРБАДОС	2,86	—	0,00 %	—	0,00 %	—	0,00 %	—	0,00 %	—	—	—	—
БЕЛИЗ	8,98	—	0,00 %	—	0,00 %	—	0,00 %	—	0,00 %	—	—	—	—
БАХАМСКИ ОСТРОВИ	4,29	—	0,00 %	—	0,00 %	—	0,00 %	—	0,00 %	—	—	—	—
ДОМИНИКАНСКА РЕПУБЛИКА	80,22	- 0,50	- 0,62 %	0,21	0,26 %	—	0,00 %	—	0,00 %	—	- 0,50	- 0,45	0,21
ДОМИНИКА	4,45	- 0,91	- 20,51 %	0,11	2,41 %	—	0,00 %	—	0,00 %	—	- 0,91	- 0,23	0,11
ГРЕНАДА	5,38	—	0,00 %	—	0,00 %	—	0,00 %	—	0,00 %	—	—	—	—
ГАЯНА	31,68	—	0,00 %	—	0,00 %	—	0,00 %	—	0,00 %	—	—	—	—
ХАИТИ	80,57	- 0,03	- 0,03 %	- 0,00	0,00 %	- 6,00	- 7,45 %	—	0,00 %	—	- 6,03	- 6,00	- 0,00
ЯМАЙКА	46,35	- 0,04	- 0,08 %	—	0,00 %	- 83,20	- 179,49 %	- 30,46	- 65,72 %	—	- 83,24	- 82,77	- 30,46
СЕЙНТ КИТС И НЕВИС	2,48	- 0,01	- 0,23 %	—	0,00 %	- 0,00	- 0,15 %	—	0,00 %	—	- 0,01	- 0,00	—
СЕЙНТ ЛУСИЯ	1,77	- 0,17	- 9,32 %	—	0,00 %	—	0,00 %	—	0,00 %	—	- 0,17	—	—
СУРИНАМ	16,09	- 0,03	- 0,17 %	- 0,01	- 0,04 %	- 0,00	- 0,02 %	- 0,00	0,00 %	—	- 0,03	- 0,03	- 0,01
СЕЙНТ ВИНСЪНТ И ГРЕНАДИНИ	3,22	—	0,00 %	—	0,00 %	—	0,00 %	—	0,00 %	—	—	—	—
ТРИНИДАД И ТОБАГО	9,27	—	0,00 %	—	0,00 %	- 6,00	- 64,73 %	- 4,00	- 43,15 %	—	- 6,00	- 6,00	- 4,00
* Общо Кариби	300,55	- 1,68	- 0,56 %	0,31	0,10 %	- 95,21	- 31,68 %	- 34,47	- 11,47 %	—	- 96,88	- 95,48	- 34,16
ФИДЖИ	21,40	- 0,50	- 2,34 %	- 0,47	- 2,20 %	- 0,09	- 0,44 %	- 0,03	- 0,12 %	—	- 0,59	- 0,50	- 0,50
КИРИБАТИ	5,41	- 0,42	- 7,72 %	- 0,42	- 7,72 %	—	0,00 %	—	0,00 %	—	- 0,42	- 0,42	- 0,42
ПАПУА-НОВА ГВИНЕЯ	39,58	- 3,39	- 8,56 %	- 3,24	- 8,19 %	—	0,00 %	—	0,00 %	—	- 3,39	- 3,24	- 3,24
СОЛОМОНОВИ ОСТРОВИ	19,07	- 0,48	- 2,50 %	- 0,45	- 2,34 %	—	0,00 %	—	0,00 %	—	- 0,48	- 0,47	- 0,45
ТОНГА	5,56	—	0,00 %	—	0,00 %	—	0,00 %	—	0,00 %	—	—	—	—
ТУВАЛУ	1,06	—	0,00 %	—	0,00 %	- 0,20	- 18,85 %	—	0,00 %	—	- 0,20	- 0,20	—
ВАНУАТУ	7,44	—	0,00 %	—	0,00 %	—	0,00 %	—	0,00 %	—	—	—	—
САМОА	8,92	—	0,00 %	—	0,00 %	—	0,00 %	—	0,00 %	—	—	—	—
* Общо Тихоокеански басейн	108,43	- 4,78	- 4,41 %	- 4,58	- 4,22 %	- 0,29	- 0,27 %	- 0,03	- 0,02 %	—	- 5,08	- 4,83	- 4,60

	Ломе								Котону	Общо			
	НИП	Национални индикативни програми				Друга помощ							
		Решения	% от НИП	Плащания	% от НИП	Решения	% от НИП	Плащания	% от НИП	Регионални решения	Решения	Целеви средства	Плащания
БЮДЖЕТ ВЪТРЕШНИ ЗА АКТЬ ПРОЕКТИ	—	—	0,00 %	—	0,00 %	—	0,00 %	—	0,00 %	—	—	—	—
РЕГИОНАЛНО СЪТРУДНИЧЕСТВО АКТЬ		- 73,28	- 7,27 %	- 45,02	- 4,47 %	- 3,21	0,00 %	- 1,73	- 0,17 %	—	- 76,49	- 63,33	- 46,75
* Общо регионално сътрудничество АКТЬ	1 008,04	- 73,28	- 7,27 %	- 45,02	- 4,47 %	- 3,21	- 0,32 %	- 1,73	- 0,17 %	—	- 76,49	- 63,33	- 46,75
ВСИЧКИ СТРАНИ ОТ АКТЬ	—	—	0,00 %	—	0,00 %	- 29,42	0,00 %	- 29,01	0,00 %	—	- 29,42	- 29,26	- 29,01
АДМИНИСТРАТИВНИ И ФИНАНСОВИ РАЗХОДИ	2,66	—	0,00 %	—	0,00 %	—	0,00 %	—	0,00 %	—	—	—	—
* Общо АКТЬ	4 859,97	- 419,63	- 8,63 %	- 273,85	- 5,63 %	- 340,90	- 7,01 %	- 245,60	- 5,05 %	—	- 760,52	- 695,03	- 519,45
МАЙОТ	6,69		0,00 %		0,00 %		0,00 %		0,00 %	—			
НОВА КАЛЕДОНИЯ	12,28	- 0,17	- 1,34 %	- 0,15	- 1,21 %	- 1,17	- 9,53 %	- 0,72	- 5,86 %	—	- 1,34	- 1,13	- 0,87
ФРЕНСКА ПОЛИНЕЗИЯ	12,82	- 0,14	- 1,08 %	—	0,00 %	—	0,00 %	—	0,00 %	—	- 0,14	- 0,05	—
СЕН ПИЕР И МИКЕЛОН	3,00	—	0,00 %	—	0,00 %	—	0,00 %	—	0,00 %	—	—	—	—
ФРЕНСКИ ЮЖНИ ТЕРИТОРИИ	0,00	—	0,00 %	—	0,00 %	—	0,00 %	—	0,00 %	—	—	—	—
УОЛИС И ФУТУНА	4,57	—	0,00 %	—	0,00 %	—	0,00 %	—	0,00 %	—	—	—	—
* Общо Френски ОСТ	39,36	- 0,30	- 0,77 %	- 0,15	- 0,38 %	- 1,17	- 2,97 %	- 0,72	- 1,83 %	—	- 1,47	- 1,18	- 0,87
АРУБА	6,88	- 0,12	- 1,70 %	- 0,09	- 1,29 %	—	0,00 %	—	0,00 %	—	- 0,12	- 0,09	- 0,09
НИДЕРЛАНДСКИ АНТИЛИ	11,96	- 2,67	- 22,33 %	- 2,29	- 19,14 %	- 0,06	- 0,48 %	- 0,06	- 0,47 %	—	- 2,73	- 2,73	- 2,35
* Общо Нидерландски ОСТ	18,84	- 2,79	- 14,80 %	- 2,38	- 12,62 %	- 0,06	- 0,31 %	- 0,06	- 0,30 %	—	- 2,85	- 2,82	- 2,43
АНГИЛА	2,72	- 0,00	0,00 %	—	0,00 %	—	0,00 %	—	0,00 %	—	- 0,00	- 0,00	—
КАЙМАНОВИ ОСТРОВИ	—	—	0,00 %	—	0,00 %	—	0,00 %	—	0,00 %	—	—	—	—
ФОЛКЛАНДСКИ ОСТРОВИ	—	—	0,00 %	—	0,00 %	—	0,00 %	—	0,00 %	—	—	—	—
МОНТСЕРАТ	3,65	—	0,00 %	—	0,00 %	—	0,00 %	—	0,00 %	—	—	—	—
СВЕТА ЕЛЕНА	1,10	—	0,00 %	—	0,00 %	—	0,00 %	—	0,00 %	—	—	—	—
ТЪРКС И КАЙКОС	3,89	- 0,00	- 0,01 %	—	0,00 %	—	0,00 %	—	0,00 %	—	- 0,00	—	—
БРИТАНСКИ ВИРДЖИНСКИ ОСТРОВИ	2,39	- 0,00	- 0,19 %	—	0,00 %	—	0,00 %	—	0,00 %	—	- 0,00	—	—
* Общо Британски ОСТ	13,75	- 0,00	- 0,04 %	—	0,00 %	—	0,00 %	—	0,00 %	—	- 0,00	- 0,00	—

(млн. EUR)

	Ломе								Котону	Общо			
	НИП	Национални индикативни програми				Друга помощ				Регионални решения	Решения	Целеви средства	Плащания
		Решения	% от НИП	Плащания	% от НИП	Решения	% от НИП	Плащания	% от НИП				
РЕГИОНАЛНО СЪТРУДНИЧЕСТВО ОСТ	7,98	- 0,14	- 1,81 %	- 0,05	- 0,58 %	- 0,04	- 0,47 %	—	0,00 %	—	- 0,18	- 0,14	- 0,05
* Регионално сътрудничество ОСТ	7,98	- 0,14	- 1,81 %	- 0,05	- 0,58 %	- 0,04	- 0,47 %	—	0,00 %	—	- 0,18	- 0,14	- 0,05
ВСИЧКИ ОСТ	—	—	0,00 %	—	0,00 %	—	0,00 %	—	0,00 %	—	—	—	—
* Общо ОСТ	79,93	- 3,24	- 4,06 %	- 2,57	- 3,22 %	- 1,27	- 1,58 %	- 0,78	- 0,97 %	—	- 4,51	- 4,14	- 3,35
* Общо АКТЬ + ОСТ	4 939,90	- 422,87	- 8,56 %	- 276,42	- 5,60 %	- 342,16	- 6,93 %	- 246,38	- 4,99 %	—	- 765,03	- 699,17	- 522,80

Таблица 3.1.3

7-и ЕФР

Решения съвкупно за 2008 г.

СЪСТОЯНИЕ ПО ИНСТРУМЕНТИ И ДЪРЖАВИ

(млн. EUR)

	Ломе											Общо	Котону	Общо за държава
	НИП	Извън НИП									Общо извън НИП			
	Без-възмездни средства	Лихвени субсидии	Спешна помощ	Помощ за бежанци	Рисков капитал	Stabex	Sysmin	Трансфери от други фондове	Фонд за структурно приспособяване	Тежко задължени бедни страни				
АНГОЛА	94,47	—	28,31	9,29	1,91	—	—	—	—	—	39,51	133,99	—	133,99
БЕНИН	87,63	—	0,92	—	12,00	1,31	—	7,12	39,10	—	60,45	148,08	—	148,08
БУРКИНА ФАСО	137,08	—	0,84	—	22,44	18,63	21,60	2,87	83,41	—	149,79	286,87	—	286,87
БОТСУАНА	30,08	16,45	—	0,23	2,53	—	33,71	2,23	—	—	55,15	85,23	—	85,23
БУРУНДИ	42,25	—	17,05	—	—	24,53	—	2,56	11,92	—	56,06	98,31	—	98,31
ЦЕНТРАЛНОАФРИКАНСКА РЕПУБЛИКА	71,22	—	—	0,23	—	18,37	—	4,66	9,85	—	33,11	104,33	—	104,33
ЧАД	97,65	—	0,98	—	—	11,31	—	2,20	19,58	—	34,07	131,72	—	131,72
КАМЕРУН	104,41	0,27	—	—	6,61	244,19	—	3,04	33,61	—	287,71	392,13	—	392,13
КОНГО	20,15	—	—	—	—	—	—	0,66	—	—	0,66	20,80	—	20,80
КОМОРСКИ ОСТРОВИ	20,16	—	—	—	2,43	4,29	—	0,60	6,50	—	13,82	33,97	—	33,97
КАБО ВЕРДЕ	23,06	—	0,18	—	11,71	1,20	—	0,25	—	—	13,34	36,39	—	36,39
ДЖИБУТИ	17,42	—	0,42	0,47	0,50	—	—	0,19	4,10	—	5,67	23,10	—	23,10
ЕКВАТОРИАЛНА ГВИНЕЯ	12,12	—	—	—	—	7,60	—	0,38	—	—	7,98	20,10	—	20,10
ЕРИТРЕЯ	41,31	—	1,75	3,73	8,00	—	—	—	—	—	13,48	54,79	—	54,79
ЕТИОПИЯ	197,59	—	6,83	7,07	43,51	179,49	—	3,80	77,65	—	318,35	515,94	—	515,94
ГАБОН	29,14	0,40	—	—	0,60	—	13,96	1,65	8,15	—	24,75	53,89	—	53,89
ГАНА	92,72	11,81	1,28	—	1,65	50,58	0,15	11,43	87,06	—	163,96	256,68	—	256,68
ГАМБИЯ	18,84	—	—	—	4,30	0,35	—	0,55	6,20	—	11,40	30,24	—	30,24
ГВИНЕЯ-БИСАУ	34,54	—	1,20	—	4,63	1,28	—	5,35	9,48	—	21,94	56,48	—	56,48
ГВИНЕЯ	119,33	3,28	2,37	1,49	48,06	—	38,31	4,56	25,66	—	123,73	243,05	—	243,05
КОТ Д'ИВОАР	103,08	6,12	0,83	2,53	11,55	269,68	—	3,66	77,12	—	371,49	474,57	—	474,57
КЕНИЯ	120,39	10,65	9,31	0,86	44,53	84,80	—	3,16	—	—	153,31	273,69	—	273,69

	Ломе										Общо	Котону	Общо за държава	
	НИП	Извън НИП												Общо извън НИП
	Без-взвездни средства	Лихвени субсидии	Спешна помощ	Помощ за бежанци	Рисков капитал	Stabex	Sysmin	Трансфери от други фондове	Фонд за структурно приспособяване	Тежко задължени бедни страни				
ЛИБЕРИЯ	—	—	16,09	4,32	—	—	—	12,72	—	—	33,13	33,13	—	33,13
ЛЕСОТО	44,80	6,89	—	—	17,18	3,71	—	4,98	21,59	—	54,34	99,14	—	99,14
МАДАГАСКАР	130,33	—	1,65	—	12,71	55,50	—	5,90	10,80	—	86,55	216,89	—	216,89
МАЛАВИ	117,95	—	1,30	14,34	44,79	8,69	—	11,51	52,34	—	132,98	250,93	—	250,93
МАВРИЦИЙ	31,63	12,15	—	—	5,10	—	—	0,60	—	—	17,85	49,48	—	49,48
МАВРИТАНИЯ	62,03	3,47	1,36	0,08	18,40	16,15	57,85	6,00	24,46	—	127,77	189,80	—	189,80
МАЛИ	140,97	5,02	1,21	0,68	20,81	0,94	11,57	7,74	61,32	—	109,29	250,26	—	250,26
МОЗАМБИК	158,57	—	6,15	26,08	28,16	3,64	—	—	30,00	—	94,04	252,61	—	252,61
НАМИБИЯ	46,65	9,42	0,17	—	6,42	—	37,60	—	—	—	53,61	100,27	—	100,27
НИГЕР	138,22	—	0,46	0,09	4,67	—	29,38	4,44	22,40	—	61,43	199,64	—	199,64
РУАНДА	115,33	—	24,43	0,64	14,00	41,62	—	2,69	—	—	83,38	198,71	—	198,71
СЕНЕГАЛ	103,76	2,35	0,65	0,69	13,10	32,27	—	6,38	32,50	—	87,94	191,70	—	191,70
СЕЙШЕЛСКИ ОСТРОВИ	5,26	—	—	—	3,00	—	—	0,05	—	—	3,05	8,31	—	8,31
СИЕРА ЛЕОНЕ	49,78	—	9,53	0,81	8,00	10,01	0,18	2,48	11,90	—	42,91	92,69	—	92,69
СОМАЛИЯ	—	—	—	—	—	—	—	18,44	—	—	18,44	18,44	—	18,44
САО ТОМЕ И ПРИНСИПИ	7,89	—	—	—	5,60	2,89	—	0,07	2,07	—	10,63	18,52	—	18,52
СУДАН	—	—	39,17	—	—	—	—	0,24	—	—	39,41	39,41	—	39,41
СВАЗИЛЕНД	24,02	—	—	—	16,00	—	—	1,26	—	—	17,26	41,28	—	41,28
ТАНЗАНИЯ	155,69	—	2,84	—	50,96	57,74	—	9,50	103,30	—	224,34	380,03	—	380,03
ТОГО	41,48	—	0,41	—	—	20,77	0,06	3,59	—	—	24,83	66,31	—	66,31
УГАНДА	150,72	0,78	1,41	0,75	38,86	144,07	—	2,34	51,59	4,59	244,40	395,12	—	395,12
НИГЕРИЯ	117,83	9,97	1,03	—	2,50	—	—	0,90	—	—	14,40	132,23	—	132,23
ЗАМБИЯ	99,59	—	1,25	1,10	49,85	—	60,16	6,81	96,41	—	215,58	315,17	—	315,17
ЗИМБАБВЕ	83,80	13,72	0,64	1,78	16,15	26,97	0,09	7,30	36,00	—	102,67	186,47	—	186,47
ДЕМОКРАТИЧНА РЕПУБЛИКА КОНГО	99,36	—	13,54	5,30	—	—	—	20,44	—	—	39,28	138,65	—	138,65
* Общо Африка	3 440,30	112,75	195,59	82,55	603,22	1 342,56	304,62	197,29	1 056,07	4,59	3 899,24	7 339,53	—	7 339,53

	Ломе											Общо	Котону	Общо за държава
	НИП	Извън НИП									Общо извън НИП			
		Без-възмездни средства	Лихвени субсидии	Спешна помощ	Помощ за бежанци	Рисков капитал	Stabex	Sysmin	Трансфери от други фондове	Фонд за структурно приспособяване				
АНТИГУА И БАРБУДА	2,94	—	0,66	—	—	—	—	0,05	—	—	0,70	3,64	—	3,64
БАРБАДОС	2,86	5,40	—	—	—	—	—	0,95	—	—	6,34	9,20	—	9,20
БЕЛИЗ	8,98	0,46	0,74	0,50	3,50	—	—	3,56	—	—	8,75	17,73	—	17,73
БАХАМСКИ ОСТРОВИ	4,29	6,91	—	—	—	—	—	0,36	—	—	7,27	11,57	—	11,57
ДОМИНИКАНСКА РЕПУБЛИКА	80,22	1,15	—	—	25,23	—	19,61	—	22,78	—	68,77	148,99	—	148,99
ДОМИНИКА	4,45	—	—	—	2,50	14,94	—	0,00	2,15	—	19,59	24,04	—	24,04
ГРЕНАДА	5,38	0,68	—	—	1,50	10,59	—	0,02	1,98	—	14,78	20,16	—	20,16
ГАЯНА	31,68	—	—	—	13,30	—	0,24	4,07	7,70	6,44	31,75	63,44	—	63,44
ХАИТИ	80,57	—	4,89	—	8,00	32,51	—	—	16,97	—	62,37	142,94	—	142,94
ЯМАЙКА	46,35	20,69	—	—	2,99	—	2,05	32,69	2,50	—	60,92	107,27	—	107,27
СЕЙНТ КИТС И НЕВИС	2,48	—	—	—	2,00	—	—	0,23	—	—	2,23	4,71	—	4,71
СЕЙНТ ЛУСИЯ	1,77	2,23	0,08	—	1,50	26,83	—	0,12	—	—	30,75	32,53	—	32,53
СУРИНАМ	16,09	—	—	0,50	0,65	—	0,16	4,42	—	—	5,73	21,83	—	21,83
СЕЙНТ ВИНСЪНТ И ГРЕНАДИНИ	3,22	—	—	—	5,00	31,57	—	0,10	—	—	36,67	39,89	—	39,89
ТРИНИДАД И ТОБАГО	9,27	15,46	—	—	4,07	—	—	0,98	6,20	—	26,71	35,98	—	35,98
* Общо Кариби	300,55	52,96	6,36	1,00	70,24	116,46	22,06	47,54	60,28	6,44	383,35	683,90	—	683,90
ФИДЖИ	21,40	1,20	1,00	—	0,06	—	—	0,85	—	—	3,11	24,51	—	24,51
КИРИБАТИ	5,41	—	—	—	1,00	0,63	—	0,15	—	—	1,78	7,19	—	7,19
ПАПУА-НОВА ГВИНЕЯ	39,58	4,97	0,11	—	21,33	84,58	—	3,47	20,50	—	134,97	174,54	—	174,54
СОЛОМОНОВИ ОСТРОВИ	19,07	—	—	—	1,30	8,10	—	0,48	—	—	9,88	28,95	—	28,95
ТОНГА	5,56	0,64	—	—	0,22	2,02	—	0,39	—	—	3,26	8,82	—	8,82
ТУВАЛУ	1,06	—	—	—	0,30	0,03	—	0,04	—	—	0,38	1,44	—	1,44
ВАНУАТУ	7,44	—	0,15	—	1,00	2,69	—	0,17	—	—	4,01	11,45	—	11,45
САМОА	8,92	—	0,30	—	5,50	5,78	—	0,04	—	—	11,62	20,54	—	20,54
* Общо Тихоокеански басейн	108,43	6,80	1,57	—	30,71	103,82	—	5,60	20,50	—	169,00	277,43	—	277,43

	Ломе											Общо	Котону	Общо за държава
	НИП	Извън НИП									Общо извън НИП			
	Без-възмездни средства	Лихвени субсидии	Спешна помощ	Помощ за бежанци	Рисков капитал	Stabex	Sysmin	Трансфери от други фондове	Фонд за структурно приспособяване	Тежко задължени бедни страни				
БЮДЖЕТ ВЪТРЕШНИ ЗА АКТЬ ПРОЕКТИ	—	—	—	—	—	—	—	—	—	—	—	—	50,00	50,00
РЕГИОНАЛНО СЪТРУДНИЧЕСТВО АКТЬ	1 008,04	12,37	—	—	44,76	—	—	38,17	—	—	95,31	1 103,35	—	1 103,35
* Общо регионално сътрудничество АКТЬ	1 008,04	12,37	—	—	44,76	—	—	38,17	—	—	95,31	1 103,35	50,00	1 153,35
ВСИЧКИ СТРАНИ ОТ АКТЬ	—	13,12	198,82	—	12,25	—	0,21	6,66	—	—	231,06	231,06	—	231,06
АДМИНИСТРАТИВНИ И ФИНАНСОВИ РАЗХОДИ	2,66	—	—	—	—	—	—	0,36	4,69	—	5,05	7,72	—	7,72
* Общо АКТЬ	4 859,97	198,00	402,35	83,55	761,18	1 562,83	326,89	295,63	1 141,54	11,03	4 783,01	9 642,98	50,00	9 692,98
МАЙОТ	6,69	—	0,49	—	4,90	—	—	—	—	—	5,39	12,08	—	12,08
НОВА КАЛЕДОНИЯ	12,28	0,64	0,25	—	6,00	—	1,33	2,20	—	—	10,42	22,69	—	22,69
ФРЕНСКА ПОЛИНЕЗИЯ	12,82	0,92	0,11	—	3,91	0,93	—	1,50	—	—	7,37	20,20	—	20,20
СЕН ПИЕР И МИКЕЛОН	3,00	—	—	—	—	—	—	0,54	—	—	0,54	3,54	—	3,54
ФРЕНСКИ ЮЖНИ ТЕРИТОРИИ	0,00	—	—	—	—	—	—	—	—	—	—	0,00	—	0,00
УОЛИС И ФУТУНА	4,57	—	0,08	—	—	—	—	0,02	—	—	0,09	4,66	—	4,66
* Общо Френски ОСТ	39,36	1,56	0,92	—	14,81	0,93	1,33	4,26	—	—	23,81	63,17	—	63,17
АРУБА	6,88	0,07	—	—	—	—	—	0,10	—	—	0,17	7,05	—	7,05
НИДЕРЛАНДСКИ АНТИЛИ	11,96	0,67	—	—	6,59	—	—	3,13	—	—	10,39	22,35	—	22,35
* Общо Нидерландски ОСТ	18,84	0,74	—	—	6,59	—	—	3,23	—	—	10,56	29,40	—	29,40
АНГИЛА	2,72	—	—	—	—	—	—	0,35	—	—	0,35	3,07	—	3,07
КАЙМАНОВИ ОСТРОВИ	—	1,07	—	0,09	—	—	—	—	—	—	1,17	1,17	—	1,17
ФОЛКЛАНДСКИ ОСТРОВИ	—	0,62	—	—	—	5,07	—	0,01	—	—	5,69	5,69	—	5,69
МОНТСЕРАТ	3,65	—	0,38	0,20	—	—	—	0,01	—	—	0,59	4,24	—	4,24
СВЕТА ЕЛЕНА	1,10	—	—	—	—	—	—	0,05	—	—	0,05	1,15	—	1,15
ТЪРКС И КАЙКОС	3,89	—	—	—	—	—	—	0,06	—	—	0,06	3,95	—	3,95
БРИТАНСКИ ВИРДЖИНСКИ ОСТРОВИ	2,39	0,19	—	—	1,10	—	—	0,12	—	—	1,41	3,80	—	3,80
* Общо Британски ОСТ	13,75	1,88	0,38	0,29	1,10	5,07	—	0,59	—	—	9,31	23,06	—	23,06

(млн. EUR)

	Ломе											Общо	Котону	Общо за пържава
	НИП	Извън НИП									Общо извън НИП			
	Без- възмездни средства	Лихвени субсидии	Спешна помощ	Помощ за бежанци	Рисков капитал	Stabex	Sysmin	Трансфери от други фондове	Фонд за струк- турно приспосо- бяване	Тежко задължнели белни страни				
РЕГИОНАЛНО СЪТРУДНИЧЕ- СТВО ОСТ	7,98	—	—	—	—	—	—	0,44	—	—	0,44	8,41	—	8,41
* Регионално сътрудниче- ство ОСТ	7,98	—	—	—	—	—	—	0,44	—	—	0,44	8,41	—	8,41
ВСИЧКИ ОСТ	—	—	0,96	—	—	—	—	—	—	—	0,96	0,96	—	0,96
* Общо ОСТ	79,93	4,18	2,26	0,29	22,49	6,00	1,33	8,52	—	—	45,07	125,00	—	125,00
* Общо АКТЬ + ОСТ	4 939,90	202,18	404,61	83,85	783,68	1 568,83	328,22	304,15	1 141,54	11,03	4 828,08	9 767,98	50,00	9 817,98

Таблица 3.1.4

7-и ЕФР

Решения годишно за 2008 г.

СЪСТОЯНИЕ ПО ИНСТРУМЕНТИ И ДЪРЖАВИ

(млн. EUR)

	Ломе											Общо	Котону	Общо за държава
	НИП	Извън НИП									Общо извън НИП			
	Без-възмездни средства	Лихвени субсидии	Спешна помощ	Помощ за бежанци	Рисков капитал	Stabex	Sysmin	Трансфери от други фондове	Фонд за структурно приспособяване	Тежко задължени бедни страни				
АНГОЛА	- 14,96	—	—	- 0,12	—	—	—	—	—	—	- 0,12	- 15,08	—	- 15,08
БЕНИН	- 0,38	—	—	—	—	—	—	—	—	—	—	- 0,38	—	- 0,38
БУРКИНА ФАСО	- 10,09	—	—	—	—	—	—	—	—	—	—	- 10,09	—	- 10,09
БОТСУАНА	- 0,01	—	—	—	—	—	- 0,01	—	—	—	- 0,01	- 0,01	—	- 0,01
БУРУНДИ	- 35,91	—	—	—	—	- 30,03	—	- 0,03	—	—	- 30,06	- 65,96	—	- 65,96
ЦЕНТРАЛНОАФРИКАНСКА РЕПУБЛИКА	- 0,07	—	—	—	—	—	—	—	—	—	—	- 0,07	—	- 0,07
ЧАД	- 1,29	—	—	—	—	—	—	—	—	—	—	- 1,29	—	- 1,29
КАМЕРУН	—	—	—	—	—	—	—	—	—	—	—	—	—	—
КОНГО	- 9,49	—	—	—	—	—	—	—	- 6,60	—	- 6,60	- 16,09	—	- 16,09
КОМОРСКИ ОСТРОВИ	- 0,09	—	—	—	—	—	—	—	—	—	—	- 0,09	—	- 0,09
КАБО ВЕРДЕ	- 1,01	—	—	—	—	—	—	—	—	—	—	- 1,01	—	- 1,01
ДЖИБУТИ	- 0,00	—	—	—	—	—	—	—	—	—	—	- 0,00	—	- 0,00
ЕКВАТОРИАЛНА ГВИНЕЯ	—	—	—	—	—	—	—	—	—	—	—	—	—	—
ЕРИТРЕЯ	- 4,84	—	—	—	—	—	—	—	—	—	—	- 4,84	—	- 4,84
ЕТИОПИЯ	- 7,24	—	- 0,12	—	- 25,00	—	—	—	- 0,47	—	- 25,60	- 32,84	—	- 32,84
ГАБОН	- 0,17	—	—	—	—	—	—	—	—	—	—	- 0,17	—	- 0,17
ГАНА	- 2,57	—	—	—	—	—	—	—	- 0,06	—	- 0,06	- 2,62	—	- 2,62
ГАМБИЯ	- 2,73	—	—	—	—	—	—	—	- 0,04	—	- 0,04	- 2,77	—	- 2,77
ГВИНЕЯ-БИСАУ	- 0,63	—	—	—	—	—	—	—	- 0,00	—	- 0,00	- 0,63	—	- 0,63
ГВИНЕЯ	- 2,37	—	—	—	—	—	- 32,09	- 3,00	—	—	- 35,09	- 37,46	—	- 37,46
КОТ Д'ИВОАР	- 0,15	—	—	—	—	—	—	—	—	—	—	- 0,15	—	- 0,15
КЕНИЯ	- 9,50	—	—	—	—	—	—	- 2,65	—	—	- 2,65	- 12,15	—	- 12,15

	Ломе										Общо	Котону	Общо за държава		
	НИП	Извън НИП												Общо извън НИП	
		Без-възмездни средства	Лихвени субсидии	Спешна помощ	Помощ за бежанци	Рисков капитал	Stabex	Sysmin	Трансфери от други фондове	Фонд за структурно приспособяване					Тежко задължени бедни страни
ЛИБЕРИЯ	—	—	—	—	—	—	—	—	- 0,07	—	—	- 0,07	- 0,07	—	- 0,07
ЛЕСОТО	- 0,61	—	—	—	—	—	—	—	—	—	—	—	- 0,61	—	- 0,61
МАДАГАСКАР	—	—	—	—	—	—	—	—	—	—	—	—	—	—	—
МАЛАВИ	- 6,53	—	—	—	—	—	—	—	- 0,26	—	—	- 0,26	- 6,78	—	- 6,78
МАВРИЦИЙ	—	—	—	—	—	—	—	—	—	—	—	—	—	—	—
МАВРИТАНИЯ	- 0,70	—	—	—	—	—	—	—	—	—	—	—	- 0,70	—	- 0,70
МАЛИ	- 0,38	—	—	—	—	—	- 3,48	—	—	—	—	- 3,48	- 3,87	—	- 3,87
МОЗАМБИК	- 2,75	—	- 0,01	—	—	—	—	—	—	—	—	- 0,01	- 2,76	—	- 2,76
НАМИБИЯ	- 0,16	—	—	—	—	—	—	—	—	—	—	—	- 0,16	—	- 0,16
НИГЕР	—	—	—	—	—	—	—	—	—	—	—	—	—	—	—
РУАНДА	- 0,53	—	—	—	—	—	—	- 0,00	—	—	—	- 0,00	- 0,53	—	- 0,53
СЕНЕГАЛ	- 2,29	—	—	- 0,18	—	—	—	- 0,12	—	—	—	- 0,31	- 2,60	—	- 2,60
СЕЙШЕЛСКИ ОСТРОВИ	—	—	—	—	—	—	—	—	—	—	—	—	—	—	—
СИЕРА ЛЕОНЕ	- 23,70	—	—	—	—	—	—	—	—	—	—	—	- 23,70	—	- 23,70
СОМАЛИЯ	—	—	—	—	—	—	—	—	—	—	—	—	—	—	—
САО ТОМЕ И ПРИНСИПИ	- 0,00	—	—	—	—	—	—	—	—	—	—	—	- 0,00	—	- 0,00
СУДАН	—	—	- 0,80	—	—	- 103,83	—	- 0,14	—	—	—	- 104,77	- 104,77	—	- 104,77
СВАЗИЛЕНД	- 1,14	—	—	—	—	—	—	- 0,16	—	—	—	- 0,16	- 1,30	—	- 1,30
ТАНЗАНИЯ	- 0,50	—	—	—	—	—	—	- 0,02	—	—	—	- 0,02	- 0,52	—	- 0,52
ТОГО	- 18,19	—	—	—	—	—	—	- 0,92	—	—	—	- 0,92	- 19,11	—	- 19,11
УГАНДА	- 3,79	—	—	—	—	—	—	—	- 0,06	—	—	- 0,06	- 3,85	—	- 3,85
НИГЕРИЯ	- 119,36	—	—	—	—	—	—	- 0,34	—	—	—	- 0,34	- 119,70	—	- 119,70
ЗАМБИЯ	- 0,35	—	—	—	—	—	—	- 0,01	—	—	—	- 0,01	- 0,36	—	- 0,36
ЗИМБАБВЕ	- 0,27	—	—	—	—	—	—	—	—	—	—	—	- 0,27	—	- 0,27
ДЕМОКРАТИЧНА РЕПУБЛИКА КОНГО	- 55,17	—	—	—	—	—	—	- 2,15	—	—	—	- 2,15	- 57,32	—	- 57,32
* Общо Африка	- 339,89	—	- 0,93	- 0,30	- 25,00	- 133,86	- 35,58	- 9,95	- 7,13	—	- 212,76	- 552,65	—	- 552,65	

(млн. EUR)

	Ломе											Общо	Котону	Общо за държава	
	НИП		Извън НИП								Общо извън НИП				
	Без-възмездни средства	Лихвени субсидии	Спешна помощ	Помощ за бежанци	Рисков капитал	Stabex	Sysmin	Трансфери от други фондове	Фонд за структурно приспособяване	Тежко задължени бедни страни					
АНТИГУА И БАРБУДА	—	—	—	—	—	—	—	—	—	—	—	—	—	—	—
БАРБАДОС	—	—	—	—	—	—	—	—	—	—	—	—	—	—	—
БЕЛИЗ	—	—	—	—	—	—	—	—	—	—	—	—	—	—	—
БАХАМСКИ ОСТРОВИ	—	—	—	—	—	—	—	—	—	—	—	—	—	—	—
ДОМИНИКАНСКА РЕПУБЛИКА	- 0,50	—	—	—	—	—	—	—	—	—	—	- 0,50	—	—	- 0,50
ДОМИНИКА	- 0,91	—	—	—	—	—	—	—	—	—	—	- 0,91	—	—	- 0,91
ГРЕНАДА	—	—	—	—	—	—	—	—	—	—	—	—	—	—	—
ГАЯНА	—	—	—	—	—	—	—	—	—	—	—	—	—	—	—
ХАИТИ	- 0,03	—	—	—	- 6,00	—	—	—	—	—	- 6,00	- 6,03	—	—	- 6,03
ЯМАЙКА	- 0,04	—	—	—	- 15,00	—	- 68,06	- 0,14	—	—	- 83,20	- 83,24	—	—	- 83,24
СЕЙНТ КИТС И НЕВИС	- 0,01	—	—	—	—	—	—	- 0,00	—	—	- 0,00	- 0,01	—	—	- 0,01
СЕЙНТ ЛУСИЯ	- 0,17	—	—	—	—	—	—	—	—	—	—	- 0,17	—	—	- 0,17
СУРИНАМ	- 0,03	—	—	—	—	—	—	- 0,00	—	—	- 0,00	- 0,03	—	—	- 0,03
СЕЙНТ ВИНСЪНТ И ГРЕНАДИНИ	—	—	—	—	—	—	—	—	—	—	—	—	—	—	—
ТРИНИДАД И ТОБАГО	—	—	—	—	- 6,00	—	—	—	—	—	- 6,00	- 6,00	—	—	- 6,00
* Общо Кариби	- 1,68	—	—	—	- 27,00	—	- 68,06	- 0,14	—	—	- 95,21	- 96,88	—	—	- 96,88
ФИДЖИ	- 0,50	—	—	—	—	—	—	- 0,09	—	—	- 0,09	- 0,59	—	—	- 0,59
КИРИБАТИ	- 0,42	—	—	—	—	—	—	—	—	—	—	- 0,42	—	—	- 0,42
ПАПУА-НОВА ГВИНЕЯ	- 3,39	—	—	—	—	—	—	—	—	—	—	- 3,39	—	—	- 3,39
СОЛОМОНОВИ ОСТРОВИ	- 0,48	—	—	—	—	—	—	—	—	—	—	- 0,48	—	—	- 0,48
ТОНГА	—	—	—	—	—	—	—	—	—	—	—	—	—	—	—
ТУВАЛУ	—	—	—	—	- 0,20	—	—	—	—	—	- 0,20	- 0,20	—	—	- 0,20
ВАНУАТУ	—	—	—	—	—	—	—	—	—	—	—	—	—	—	—
САМОА	—	—	—	—	—	—	—	—	—	—	—	—	—	—	—
* Общо Тихоокеански басейн	- 4,78	—	—	—	- 0,20	—	—	- 0,09	—	—	- 0,29	- 5,08	—	—	- 5,08

	Ломе											Общо	Котону	Общо за държава
	НИП	Извън НИП									Общо извън НИП			
	Без-възмездни средства	Лихвени субсидии	Спешна помощ	Помощ за бежанци	Рисков капитал	Stabex	Sysmin	Трансфери от други фондове	Фонд за структурно приспособяване	Тежко задължени бели страни				
БЮДЖЕТ ВЪТРЕШНИ ЗА АКТЬ ПРОЕКТИ	—	—	—	—	—	—	—	—	—	—	—	—	—	—
РЕГИОНАЛНО СЪТРУДНИЧЕСТВО АКТЬ	- 73,28	- 0,49	—	—	—	—	—	- 2,72	—	—	- 3,21	- 76,49	—	- 76,49
* Общо регионално сътрудничество АКТЬ	- 73,28	- 0,49	—	—	—	—	—	- 2,72	—	—	- 3,21	- 76,49	—	- 76,49
ВСИЧКИ СТРАНИ ОТ АКТЬ	—	—	—	—	—	—	—	- 0,45	—	- 28,97	- 29,42	- 29,42	—	- 29,42
АДМИНИСТРАТИВНИ И ФИНАНСОВИ РАЗХОДИ	—	—	—	—	—	—	—	—	—	—	—	—	—	—
* Общо АКТЬ	- 419,63	- 0,49	- 0,93	- 0,30	- 52,20	- 133,86	- 103,65	- 13,37	- 7,13	- 28,97	- 340,90	- 760,52	—	- 760,52
МАЙОТ	—	—	—	—	—	—	—	—	—	—	—	—	—	—
НОВА КАЛЕДОНИЯ	- 0,17	—	—	—	—	—	- 1,17	—	—	—	- 1,17	- 1,34	—	- 1,34
ФРЕНСКА ПОЛИНЕЗИЯ	- 0,14	—	—	—	—	—	—	—	—	—	—	- 0,14	—	- 0,14
СЕН ПИЕР И МИКЕЛОН	—	—	—	—	—	—	—	—	—	—	—	—	—	—
ФРЕНСКИ ЮЖНИ ТЕРИТОРИИ	—	—	—	—	—	—	—	—	—	—	—	—	—	—
УОЛИС И ФУТУНА	—	—	—	—	—	—	—	—	—	—	—	—	—	—
* Общо Френски ОСТ	- 0,30	—	—	—	—	—	- 1,17	—	—	—	- 1,17	- 1,47	—	- 1,47
АРУБА	- 0,12	—	—	—	—	—	—	—	—	—	—	- 0,12	—	- 0,12
НИДЕРЛАНДСКИ АНТИЛИ	- 2,67	—	—	—	—	—	—	- 0,06	—	—	- 0,06	- 2,73	—	- 2,73
* Общо Нидерландски ОСТ	- 2,79	—	—	—	—	—	—	- 0,06	—	—	- 0,06	- 2,85	—	- 2,85
АНГИЛА	- 0,00	—	—	—	—	—	—	—	—	—	—	- 0,00	—	- 0,00
КАЙМАНОВИ ОСТРОВИ	—	—	—	—	—	—	—	—	—	—	—	—	—	—
ФОЛКЛАНДСКИ ОСТРОВИ	—	—	—	—	—	—	—	—	—	—	—	—	—	—
МОНТСЕРАТ	—	—	—	—	—	—	—	—	—	—	—	—	—	—
СВЕТА ЕЛЕНА	—	—	—	—	—	—	—	—	—	—	—	—	—	—
ТЪРКС И КАЙКОС	- 0,00	—	—	—	—	—	—	—	—	—	—	- 0,00	—	- 0,00
БРИТАНСКИ ВИРДЖИНСКИ ОСТРОВИ	- 0,00	—	—	—	—	—	—	—	—	—	—	- 0,00	—	- 0,00
* Общо Британски ОСТ	- 0,00	—	—	—	—	—	—	—	—	—	—	- 0,00	—	- 0,00

(млн. EUR)

	Ломе											Общо	Котону	Общо за държава
	НИП	Извън НИП									Общо извън НИП			
	Без-възмездни средства	Лихвени субсидии	Спешна помощ	Помощ за бежанци	Рисков капитал	Stabex	Sysmin	Трансфери от други фондове	Фонд за структурно приспособяване	Тежко задължени бедни страни				
РЕГИОНАЛНО СЪТРУДНИЧЕСТВО ОСТ	- 0,14	—	—	—	—	—	—	- 0,04	—	—	- 0,04	- 0,18	—	- 0,18
* Регионално сътрудничество ОСТ	- 0,14	—	—	—	—	—	—	- 0,04	—	—	- 0,04	- 0,18	—	- 0,18
ВСИЧКИ ОСТ	—	—	—	—	—	—	—	—	—	—	—	—	—	—
* Общо ОСТ	- 3,24	—	—	—	—	—	- 1,17	- 0,10	—	—	- 1,27	- 4,51	—	- 4,51
* Общо АКТЬ + ОСТ	- 422,87	- 0,49	- 0,93	- 0,30	- 52,20	- 133,86	- 104,82	- 13,46	- 7,13	- 28,97	- 342,16	- 765,03	—	- 765,03

13.11.2009 г.

BG

Официален вестник на Европейския съюз

С 274/101

Таблица 3.1.5

7-и ЕФР

Целеви средства съвкупно за 2008 г.

СЪСТОЯНИЕ ПО ИНСТРУМЕНТИ И ДЪРЖАВИ

(млн. EUR)

	Ломе											Общо	Котону	Общо за държава
	НИП	Извън НИП									Общо извън НИП			
	Без-възмездни средства	Лихвени субсидии	Спешна помощ	Помощ за бежанци	Рисков капитал	Stabex	Sysmin	Трансфери от други фондове	Фонд за структурно приспособяване	Тежко задължени бедни страни				
АНГОЛА	94,47	—	28,31	9,29	1,91	—	—	—	—	—	39,51	133,99	—	133,99
БЕНИН	87,63	—	0,92	—	12,00	1,31	—	7,12	39,10	—	60,45	148,08	—	148,08
БУРКИНА ФАСО	137,08	—	0,84	—	22,44	18,63	21,60	2,87	83,41	—	149,79	286,87	—	286,87
БОТСУАНА	30,08	16,45	—	0,23	2,53	—	33,71	2,23	—	—	55,15	85,23	—	85,23
БУРУНДИ	42,25	—	17,05	—	—	24,53	—	2,56	11,92	—	56,06	98,31	—	98,31
ЦЕНТРАЛНОАФРИКАНСКА РЕПУБЛИКА	71,22	—	—	0,23	—	18,37	—	4,66	9,85	—	33,11	104,33	—	104,33
ЧАД	97,65	—	0,98	—	—	11,31	—	2,20	19,58	—	34,07	131,72	—	131,72
КАМЕРУН	104,41	0,27	—	—	6,61	244,19	—	3,04	33,61	—	287,71	392,13	—	392,13
КОНГО	20,15	—	—	—	—	—	—	0,66	—	—	0,66	20,80	—	20,80
КОМОРСКИ ОСТРОВИ	20,16	—	—	—	2,43	4,29	—	0,60	6,50	—	13,82	33,97	—	33,97
КАБО ВЕРДЕ	23,06	—	0,18	—	11,71	1,20	—	0,25	—	—	13,34	36,39	—	36,39
ДЖИБУТИ	17,42	—	0,42	0,47	0,50	—	—	0,19	4,10	—	5,67	23,10	—	23,10
ЕКВАТОРИАЛНА ГВИНЕЯ	12,12	—	—	—	—	7,60	—	0,38	—	—	7,98	20,10	—	20,10
ЕРИТРЕЯ	41,31	—	1,75	3,73	8,00	—	—	—	—	—	13,48	54,79	—	54,79
ЕТИОПИЯ	197,59	—	6,83	7,07	43,51	179,49	—	3,80	77,65	—	318,35	515,94	—	515,94
ГАБОН	29,14	0,40	—	—	0,60	—	13,96	1,65	8,15	—	24,75	53,89	—	53,89
ГАНА	92,72	11,81	1,28	—	1,65	50,58	0,15	11,43	87,06	—	163,96	256,68	—	256,68
ГАМБИЯ	18,84	—	—	—	4,30	0,35	—	0,55	6,20	—	11,40	30,24	—	30,24
ГВИНЕЯ-БИСАУ	34,54	—	1,20	—	4,63	1,28	—	5,35	9,48	—	21,94	56,48	—	56,48
ГВИНЕЯ	119,33	3,28	2,37	1,49	48,06	—	38,31	4,56	25,66	—	123,73	243,05	—	243,05
КОТ Д'ИВОАР	103,08	6,12	0,83	2,53	11,55	269,68	—	3,66	77,12	—	371,49	474,57	—	474,57
КЕНИЯ	120,39	10,65	9,31	0,86	44,53	84,80	—	3,16	—	—	153,31	273,69	—	273,69

(млн. EUR)

	Ломе										Общо	Котону	Общо за държава	
	НИП	Извън НИП												
	Без-взвездни средства	Лихвени субсидии	Спешна помощ	Помощ за бежанци	Рисков капитал	Stabex	Sysmin	Трансфери от други фондове	Фонд за структурно приспособяване	Тежко задължени бедни страни				Общо извън НИП
ЛИБЕРИЯ	—	—	16,09	4,32	—	—	—	12,72	—	—	33,13	33,13	—	33,13
ЛЕСОТО	44,80	6,89	—	—	17,18	3,71	—	4,98	21,59	—	54,34	99,14	—	99,14
МАДАГАСКАР	130,33	—	1,65	—	12,71	55,50	—	5,90	10,80	—	86,55	216,89	—	216,89
МАЛАВИ	117,95	—	1,30	14,34	44,79	8,69	—	11,51	52,34	—	132,98	250,93	—	250,93
МАВРИЦИЙ	31,63	12,15	—	—	5,10	—	—	0,60	—	—	17,85	49,48	—	49,48
МАВРИТАНИЯ	62,03	3,47	1,36	0,08	18,40	16,15	57,85	6,00	24,46	—	127,77	189,80	—	189,80
МАЛИ	140,97	5,02	1,21	0,68	20,81	0,94	11,57	7,74	61,32	—	109,29	250,26	—	250,26
МОЗАМБИК	158,57	—	6,15	26,08	28,16	3,64	—	—	30,00	—	94,04	252,61	—	252,61
НАМИБИЯ	46,65	9,42	0,17	—	6,42	—	37,60	—	—	—	53,61	100,27	—	100,27
НИГЕР	138,22	—	0,46	0,09	4,67	—	29,38	4,44	22,40	—	61,43	199,64	—	199,64
РУАНДА	115,33	—	24,43	0,64	14,00	41,62	—	2,69	—	—	83,38	198,71	—	198,71
СЕНЕГАЛ	103,76	2,35	0,65	0,69	13,10	32,27	—	6,38	32,50	—	87,94	191,70	—	191,70
СЕЙШЕЛСКИ ОСТРОВИ	5,26	—	—	—	3,00	—	—	0,05	—	—	3,05	8,31	—	8,31
СИЕРА ЛЕОНЕ	49,78	—	9,53	0,81	8,00	10,01	0,18	2,48	11,90	—	42,91	92,69	—	92,69
СОМАЛИЯ	—	—	—	—	—	—	—	18,44	—	—	18,44	18,44	—	18,44
САО ТОМЕ И ПРИНСИПИ	7,89	—	—	—	5,60	2,89	—	0,07	2,07	—	10,63	18,52	—	18,52
СУДАН	—	—	39,17	—	—	—	—	0,24	—	—	39,41	39,41	—	39,41
СВАЗИЛЕНД	24,02	—	—	—	16,00	—	—	1,26	—	—	17,26	41,28	—	41,28
ТАНЗАНИЯ	155,69	—	2,84	—	50,96	57,74	—	9,50	103,30	—	224,34	380,03	—	380,03
ТОГО	41,48	—	0,41	—	—	20,77	0,06	3,59	—	—	24,83	66,31	—	66,31
УГАНДА	150,72	0,78	1,41	0,75	38,86	144,07	—	2,34	51,59	4,59	244,40	395,12	—	395,12
НИГЕРИЯ	117,83	9,97	1,03	—	2,50	—	—	0,90	—	—	14,40	132,23	—	132,23
ЗАМБИЯ	99,59	—	1,25	1,10	49,85	—	60,16	6,81	96,41	—	215,58	315,17	—	315,17
ЗИМБАБВЕ	83,80	13,72	0,64	1,78	16,15	26,97	0,09	7,30	36,00	—	102,67	186,47	—	186,47
ДЕМОКРАТИЧНА РЕПУБЛИКА КОНГО	99,36	—	13,54	5,30	—	—	—	20,44	—	—	39,28	138,65	—	138,65
* Общо Африка	3 440,30	112,75	195,59	82,55	603,22	1 342,56	304,62	197,29	1 056,07	4,59	3 899,24	7 339,53	—	7 339,53

	Ломе											Общо	Котону	Общо за държава
	НИП	Извън НИП									Общо извън НИП			
		Без-възмездни средства	Лихвени субсидии	Спешна помощ	Помощ за бежанци	Рисков капитал	Stabex	Sysmin	Трансфери от други фондове	Фонд за структурно приспособяване				
АНТИГУА И БАРБУДА	2,94	—	0,66	—	—	—	—	0,05	—	—	0,70	3,64	—	3,64
БАРБАДОС	2,86	5,40	—	—	—	—	—	0,95	—	—	6,34	9,20	—	9,20
БЕЛИЗ	8,98	0,46	0,74	0,50	3,50	—	—	3,56	—	—	8,75	17,73	—	17,73
БАХАМСКИ ОСТРОВИ	4,29	6,91	—	—	—	—	—	0,36	—	—	7,27	11,57	—	11,57
ДОМИНИКАНСКА РЕПУБЛИКА	80,22	1,15	—	—	25,23	—	19,61	—	22,78	—	68,77	148,99	—	148,99
ДОМИНИКА	4,45	—	—	—	2,50	14,94	—	0,00	2,15	—	19,59	24,04	—	24,04
ГРЕНАДА	5,38	0,68	—	—	1,50	10,59	—	0,02	1,98	—	14,78	20,16	—	20,16
ГАЯНА	31,68	—	—	—	13,30	—	0,24	4,07	7,70	6,44	31,75	63,44	—	63,44
ХАИТИ	80,57	—	4,89	—	8,00	32,51	—	—	16,97	—	62,37	142,94	—	142,94
ЯМАЙКА	46,35	20,69	—	—	2,99	—	2,05	32,69	2,50	—	60,92	107,27	—	107,27
СЕЙНТ КИТС И НЕВИС	2,48	—	—	—	2,00	—	—	0,23	—	—	2,23	4,71	—	4,71
СЕЙНТ ЛУСИЯ	1,77	2,23	0,08	—	1,50	26,83	—	0,12	—	—	30,75	32,53	—	32,53
СУРИНАМ	16,09	—	—	0,50	0,65	—	0,16	4,42	—	—	5,73	21,83	—	21,83
СЕЙНТ ВИНСЪНТ И ГРЕНАДИНИ	3,22	—	—	—	5,00	31,57	—	0,10	—	—	36,67	39,89	—	39,89
ТРИНИДАД И ТОБАГО	9,27	15,46	—	—	4,07	—	—	0,98	6,20	—	26,71	35,98	—	35,98
* Общо Кариби	300,55	52,96	6,36	1,00	70,24	116,46	22,06	47,54	60,28	6,44	383,35	683,90	—	683,90
ФИДЖИ	21,40	1,20	1,00	—	0,06	—	—	0,85	—	—	3,11	24,51	—	24,51
КИРИБАТИ	5,41	—	—	—	1,00	0,63	—	0,15	—	—	1,78	7,19	—	7,19
ПАПУА-НОВА ГВИНЕЯ	39,58	4,97	0,11	—	21,33	84,58	—	3,47	20,50	—	134,97	174,54	—	174,54
СОЛОМОНОВИ ОСТРОВИ	19,07	—	—	—	1,30	8,10	—	0,48	—	—	9,88	28,95	—	28,95
ТОНГА	5,56	0,64	—	—	0,22	2,02	—	0,39	—	—	3,26	8,82	—	8,82
ТУВАЛУ	1,06	—	—	—	0,30	0,03	—	0,04	—	—	0,38	1,44	—	1,44
ВАНУАТУ	7,44	—	0,15	—	1,00	2,69	—	0,17	—	—	4,01	11,45	—	11,45
САМОА	8,92	—	0,30	—	5,50	5,78	—	0,04	—	—	11,62	20,54	—	20,54
* Общо Тихоокеански басейн	108,43	6,80	1,57	—	30,71	103,82	—	5,60	20,50	—	169,00	277,43	—	277,43

	Ломе											Общо	Котону	Общо за държава
	НИП	Извън НИП									Общо извън НИП			
	Без-възмездни средства	Лихвени субсидии	Спешна помощ	Помощ за бежанци	Рисков капитал	Stabex	Sysmin	Трансфери от други фондове	Фонд за структурно приспособяване	Тежко задължени бедни страни				
БЮДЖЕТ ВЪТРЕШНИ ЗА АКТЬ ПРОЕКТИ	—	—	—	—	—	—	—	—	—	—	—	—	50,00	50,00
РЕГИОНАЛНО СЪТРУДНИЧЕСТВО АКТЬ	1 008,04	12,37	—	—	44,76	—	—	38,17	—	—	95,31	1 103,35	—	1 103,35
* Общо регионално сътрудничество АКТЬ	1 008,04	12,37	—	—	44,76	—	—	38,17	—	—	95,31	1 103,35	50,00	1 153,35
ВСИЧКИ СТРАНИ ОТ АКТЬ	—	13,12	198,82	—	12,25	—	0,21	6,66	—	—	231,06	231,06	—	231,06
АДМИНИСТРАТИВНИ И ФИНАНСОВИ РАЗХОДИ	2,66	—	—	—	—	—	—	0,36	4,69	—	5,05	7,72	—	7,72
* Общо АКТЬ	4 859,97	198,00	402,35	83,55	761,18	1 562,83	326,89	295,63	1 141,54	11,03	4 783,01	9 642,98	50,00	9 692,98
МАЙОТ	6,69	—	0,49	—	4,90	—	—	—	—	—	5,39	12,08	—	12,08
НОВА КАЛЕДОНИЯ	12,28	0,64	0,25	—	6,00	—	1,33	2,20	—	—	10,42	22,69	—	22,69
ФРЕНСКА ПОЛИНЕЗИЯ	12,82	0,92	0,11	—	3,91	0,93	—	1,50	—	—	7,37	20,20	—	20,20
СЕН ПИЕР И МИКЕЛОН	3,00	—	—	—	—	—	—	0,54	—	—	0,54	3,54	—	3,54
ФРЕНСКИ ЮЖНИ ТЕРИТОРИИ	0,00	—	—	—	—	—	—	—	—	—	—	0,00	—	0,00
УОЛИС И ФУТУНА	4,57	—	0,08	—	—	—	—	0,02	—	—	0,09	4,66	—	4,66
* Общо Френски ОСТ	39,36	1,56	0,92	—	14,81	0,93	1,33	4,26	—	—	23,81	63,17	—	63,17
АРУБА	6,88	0,07	—	—	—	—	—	0,10	—	—	0,17	7,05	—	7,05
НИДЕРЛАНДСКИ АНТИЛИ	11,96	0,67	—	—	6,59	—	—	3,13	—	—	10,39	22,35	—	22,35
* Общо Нидерландски ОСТ	18,84	0,74	—	—	6,59	—	—	3,23	—	—	10,56	29,40	—	29,40
АНГИЛА	2,72	—	—	—	—	—	—	0,35	—	—	0,35	3,07	—	3,07
КАЙМАНОВИ ОСТРОВИ	—	1,07	—	0,09	—	—	—	—	—	—	1,17	1,17	—	1,17
ФОЛКЛАНДСКИ ОСТРОВИ	—	0,62	—	—	—	5,07	—	0,01	—	—	5,69	5,69	—	5,69
МОНТСЕРАТ	3,65	—	0,38	0,20	—	—	—	0,01	—	—	0,59	4,24	—	4,24
СВЕТА ЕЛЕНА	1,10	—	—	—	—	—	—	0,05	—	—	0,05	1,15	—	1,15
ТЪРКС И КАЙКОС	3,89	—	—	—	—	—	—	0,06	—	—	0,06	3,95	—	3,95
БРИТАНСКИ ВИРДЖИНСКИ ОСТРОВИ	2,39	0,19	—	—	1,10	—	—	0,12	—	—	1,41	3,80	—	3,80
* Общо Британски ОСТ	13,75	1,88	0,38	0,29	1,10	5,07	—	0,59	—	—	9,31	23,06	—	23,06

(млн. EUR)

	Ломе										Общо	Котону	Общо за пържава	
	НИП	Извън НИП												Общо извън НИП
	Без- възмездни средства	Лихвени субсидии	Спешна помощ	Помощ за бежанци	Рисков капитал	Stabex	Sysmin	Трансфери от други фондове	Фонд за струк- турно приспосо- бяване	Тежко задължени белни страни				
РЕГИОНАЛНО СЪТРУДНИЧЕ- СТВО ОСТ	7,98	—	—	—	—	—	—	0,44	—	—	0,44	8,41	—	8,41
* Регионално сътрудниче- ство ОСТ	7,98	—	—	—	—	—	—	0,44	—	—	0,44	8,41	—	8,41
ВСИЧКИ ОСТ	—	—	0,96	—	—	—	—	—	—	—	0,96	0,96	—	0,96
* Общо ОСТ	79,93	4,18	2,26	0,29	22,49	6,00	1,33	8,52	—	—	45,07	125,00	—	125,00
* Общо АКТЬ + ОСТ	4 939,90	202,18	404,61	83,85	783,68	1 568,83	328,22	304,15	1 141,54	11,03	4 828,08	9 767,98	50,00	9 817,98

Таблица 3.1.6

7-и ЕФР

Целеви средства годишно за 2008 г.
СЪСТОЯНИЕ ПО ИНСТРУМЕНТИ И ДЪРЖАВИ

(млн. EUR)

	Ломе											Общо	Котону	Общо за държава
	НИП	Извън НИП									Общо извън НИП			
	Без-възмездни средства	Лихвени субсидии	Спешна помощ	Помощ за бежанци	Рисков капитал	Stabex	Sysmin	Трансфери от други фондове	Фонд за структурно приспособяване	Тежко задължени бедни страни				
АНГОЛА	- 13,65	—	—	- 0,12	—	—	—	—	—	—	- 0,12	- 13,77	—	- 13,77
БЕНИН	- 0,36	—	—	—	—	—	—	—	—	—	—	- 0,36	—	- 0,36
БУРКИНА ФАСО	- 9,15	—	—	—	—	—	—	—	—	—	—	- 9,15	—	- 9,15
БОТСУАНА	—	—	—	—	—	—	—	—	—	—	—	—	—	—
БУРУНДИ	- 35,88	—	—	—	—	- 30,03	—	- 0,03	—	—	- 30,06	- 65,94	—	- 65,94
ЦЕНТРАЛНОАФРИКАНСКА РЕПУБЛИКА	—	—	—	—	—	—	—	—	—	—	—	—	—	—
ЧАД	- 1,26	—	—	—	—	—	—	—	—	—	—	- 1,26	—	- 1,26
КАМЕРУН	—	—	—	—	—	—	—	—	—	—	—	—	—	—
КОНГО	- 9,01	—	—	—	—	—	—	—	- 6,60	—	- 6,60	- 15,61	—	- 15,61
КОМОРСКИ ОСТРОВИ	- 0,02	—	—	—	—	—	—	—	—	—	—	- 0,02	—	- 0,02
КАБО ВЕРДЕ	- 0,92	—	—	—	—	—	—	—	—	—	—	- 0,92	—	- 0,92
ДЖИБУТИ	- 0,00	—	—	—	—	—	—	—	—	—	—	- 0,00	—	- 0,00
ЕКВАТОРИАЛНА ГВИНЕЯ	—	—	—	—	—	—	—	—	—	—	—	—	—	—
ЕРИТРЕЯ	- 4,60	—	—	—	—	—	—	—	—	—	—	- 4,60	—	- 4,60
ЕТИОПИЯ	- 6,30	—	- 0,12	—	- 25,00	—	—	—	- 0,47	—	- 25,60	- 31,90	—	- 31,90
ГАБОН	- 0,17	—	—	—	—	—	—	—	—	—	—	- 0,17	—	- 0,17
ГАНА	- 2,20	—	—	—	—	—	—	- 0,02	—	—	- 0,02	- 2,22	—	- 2,22
ГАМБИЯ	- 2,73	—	—	—	—	—	—	- 0,04	—	—	- 0,04	- 2,77	—	- 2,77
ГВИНЕЯ-БИСАУ	- 0,56	—	—	—	—	—	—	—	—	—	—	- 0,56	—	- 0,56
ГВИНЕЯ	- 1,64	—	—	—	—	—	- 31,75	—	—	—	- 31,75	- 33,39	—	- 33,39
КОТ Д'ИВОАР	- 0,15	—	—	—	—	—	—	—	—	—	—	- 0,15	—	- 0,15
КЕНИЯ	- 8,35	—	—	—	—	—	—	- 2,44	—	—	- 2,44	- 10,79	—	- 10,79

	Ломе										Общо	Котону	Общо за държава		
	НИП	Извън НИП												Общо извън НИП	
		Без-възмездни средства	Лихвени субсидии	Спешна помощ	Помощ за бежанци	Рисков капитал	Stabex	Sysmin	Трансфери от други фондове	Фонд за структурно приспособяване					Тежко задължени бедни страни
ЛИБЕРИЯ	—	—	—	—	—	—	—	—	- 0,07	—	—	- 0,07	- 0,07	—	- 0,07
ЛЕСОТО	- 0,61	—	—	—	—	—	—	—	—	—	—	—	- 0,61	—	- 0,61
МАДАГАСКАР	—	—	—	—	—	—	—	—	—	—	—	—	—	—	—
МАЛАВИ	- 6,49	—	—	—	—	—	—	—	- 0,23	—	—	- 0,23	- 6,71	—	- 6,71
МАВРИЦИЙ	—	—	—	—	—	—	—	—	—	—	—	—	—	—	—
МАВРИТАНИЯ	- 0,36	—	—	—	—	—	—	—	—	—	—	—	- 0,36	—	- 0,36
МАЛИ	- 0,35	—	—	—	—	—	—	- 3,14	—	—	—	- 3,14	- 3,49	—	- 3,49
МОЗАМБИК	- 2,17	—	- 0,01	—	—	—	—	—	—	—	—	- 0,01	- 2,18	—	- 2,18
НАМИБИЯ	—	—	—	—	—	—	—	—	—	—	—	—	—	—	—
НИГЕР	—	—	—	—	—	—	—	—	—	—	—	—	—	—	—
РУАНДА	- 0,37	—	—	—	—	—	—	—	- 0,00	—	—	- 0,00	- 0,37	—	- 0,37
СЕНЕГАЛ	- 0,83	—	—	—	—	—	—	—	- 0,05	—	—	- 0,05	- 0,88	—	- 0,88
СЕЙШЕЛСКИ ОСТРОВИ	—	—	—	—	—	—	—	—	—	—	—	—	—	—	—
СИЕРА ЛЕОНЕ	- 23,03	—	—	—	—	—	—	—	—	—	—	—	- 23,03	—	- 23,03
СОМАЛИЯ	—	—	—	—	—	—	—	—	—	—	—	—	—	—	—
САО ТОМЕ И ПРИНСИПИ	- 0,00	—	—	—	—	—	—	—	—	—	—	—	- 0,00	—	- 0,00
СУДАН	—	—	- 0,80	—	—	- 103,83	—	—	—	—	—	- 104,63	- 104,63	—	- 104,63
СВАЗИЛЕНД	- 1,12	—	—	—	—	—	—	—	- 0,16	—	—	- 0,16	- 1,27	—	- 1,27
ТАНЗАНИЯ	- 0,24	—	—	—	—	—	—	—	- 0,01	—	—	- 0,01	- 0,25	—	- 0,25
ТОГО	- 15,71	—	—	—	—	—	—	—	- 0,91	—	—	- 0,91	- 16,62	—	- 16,62
УГАНДА	- 3,79	—	—	—	—	—	—	—	—	- 0,06	—	- 0,06	- 3,84	—	- 3,84
НИГЕРИЯ	- 100,67	—	—	—	—	—	—	—	- 0,28	—	—	- 0,28	- 100,95	—	- 100,95
ЗАМБИЯ	- 0,35	—	—	—	—	—	—	—	—	—	—	—	- 0,35	—	- 0,35
ЗИМБАБВЕ	- 0,27	—	—	—	—	—	—	—	—	—	—	—	- 0,27	—	- 0,27
ДЕМОКРАТИЧНА РЕПУБЛИКА КОНГО	- 40,76	—	—	—	—	—	—	—	- 1,94	—	—	- 1,94	- 42,69	—	- 42,69
* Общо Африка	- 294,04	—	- 0,93	- 0,12	- 25,00	- 133,86	- 34,89	- 6,17	- 7,13	—	- 208,10	- 502,13	—	- 502,13	

	Ломе										Общо	Котону	Общо за държава	
	НИП	Извън НИП												Общо извън НИП
	Без-взвездни средства	Лихвени субсидии	Спешна помощ	Помощ за бежанци	Рисков капитал	Stabex	Sysmin	Трансфери от други фондове	Фонд за структурно приспособяване	Тежко задължени бедни страни				
АНТИГУА И БАРБУДА	—	—	—	—	—	—	—	—	—	—	—	—	—	—
БАРБАДОС	—	—	—	—	—	—	—	—	—	—	—	—	—	—
БЕЛИЗ	—	—	—	—	—	—	—	—	—	—	—	—	—	—
БАХАМСКИ ОСТРОВИ	—	—	—	—	—	—	—	—	—	—	—	—	—	—
ДОМИНИКАНСКА РЕПУБЛИКА	- 0,45	—	—	—	—	—	—	—	—	—	—	- 0,45	—	- 0,45
ДОМИНИКА	- 0,23	—	—	—	—	—	—	—	—	—	—	- 0,23	—	- 0,23
ГРЕНАДА	—	—	—	—	—	—	—	—	—	—	—	—	—	—
ГАЯНА	—	—	—	—	—	—	—	—	—	—	—	—	—	—
ХАИТИ	- 0,00	—	—	—	- 6,00	—	—	—	—	—	- 6,00	- 6,00	—	- 6,00
ЯМАЙКА	- 0,04	—	—	—	- 15,00	—	- 67,59	- 0,13	—	—	- 82,73	- 82,77	—	- 82,77
СЕЙНТ КИТС И НЕВИС	—	—	—	—	—	—	—	- 0,00	—	—	- 0,00	- 0,00	—	- 0,00
СЕЙНТ ЛУСИЯ	—	—	—	—	—	—	—	—	—	—	—	—	—	—
СУРИНАМ	- 0,03	—	—	—	—	—	—	- 0,00	—	—	- 0,00	- 0,03	—	- 0,03
СЕЙНТ ВИНСЪНТ И ГРЕНАДИНИ	—	—	—	—	—	—	—	—	—	—	—	—	—	—
ТРИНИДАД И ТОБАГО	—	—	—	—	- 6,00	—	—	—	—	—	- 6,00	- 6,00	—	- 6,00
* Общо Кариби	- 0,75	—	—	—	- 27,00	—	- 67,59	- 0,14	—	—	- 94,73	- 95,48	—	- 95,48
ФИДЖИ	- 0,47	—	—	—	—	—	—	- 0,03	—	—	- 0,03	- 0,50	—	- 0,50
КИРИБАТИ	- 0,42	—	—	—	—	—	—	—	—	—	—	- 0,42	—	- 0,42
ПАПУА-НОВА ГВИНЕЯ	- 3,24	—	—	—	—	—	—	—	—	—	—	- 3,24	—	- 3,24
СОЛОМОНОВИ ОСТРОВИ	- 0,47	—	—	—	—	—	—	—	—	—	—	- 0,47	—	- 0,47
ТОНГА	—	—	—	—	—	—	—	—	—	—	—	—	—	—
ТУВАЛУ	—	—	—	—	- 0,20	—	—	—	—	—	- 0,20	- 0,20	—	- 0,20
ВАНУАТУ	—	—	—	—	—	—	—	—	—	—	—	—	—	—
САМОА	—	—	—	—	—	—	—	—	—	—	—	—	—	—
* Общо Тихоокеански басейн	- 4,60	—	—	—	- 0,20	—	—	- 0,03	—	—	- 0,23	- 4,83	—	- 4,83

	Ломе										Общо	Котону	Общо за държава	
	НИП	Извън НИП												Общо извън НИП
	Без-възмездни средства	Лихвени субсидии	Спешна помощ	Помощ за бежанци	Рисков капитал	Stabex	Sysmin	Трансфери от други фондове	Фонд за структурно приспособяване	Тежко задължени бели страни				
БЮДЖЕТ ВЪТРЕШНИ ЗА АКТЬ ПРОЕКТИ	—	—	—	—	—	—	—	—	—	—	—	—	—	—
РЕГИОНАЛНО СЪТРУДНИЧЕСТВО АКТЬ	- 60,71	—	—	—	—	—	—	- 2,62	—	—	- 2,62	- 63,33	—	- 63,33
* Общо регионално сътрудничество АКТЬ	- 60,71	—	—	—	—	—	—	- 2,62	—	—	- 2,62	- 63,33	—	- 63,33
ВСИЧКИ СТРАНИ ОТ АКТЬ	—	—	—	—	—	—	—	- 0,29	—	- 28,97	- 29,26	- 29,26	—	- 29,26
АДМИНИСТРАТИВНИ И ФИНАНСОВИ РАЗХОДИ	—	—	—	—	—	—	—	—	—	—	—	—	—	—
* Общо АКТЬ	- 360,10	—	- 0,93	- 0,12	- 52,20	- 133,86	- 102,48	- 9,25	- 7,13	- 28,97	- 334,94	- 695,03	—	- 695,03
МАЙОТ	—	—	—	—	—	—	—	—	—	—	—	—	—	—
НОВА КАЛЕДОНИЯ	- 0,17	—	—	—	—	—	- 0,96	—	—	—	- 0,96	- 1,13	—	- 1,13
ФРЕНСКА ПОЛИНЕЗИЯ	- 0,05	—	—	—	—	—	—	—	—	—	—	- 0,05	—	- 0,05
СЕН ПИЕР И МИКЕЛОН	—	—	—	—	—	—	—	—	—	—	—	—	—	—
ФРЕНСКИ ЮЖНИ ТЕРИТОРИИ	—	—	—	—	—	—	—	—	—	—	—	—	—	—
УОЛИС И ФУТУНА	—	—	—	—	—	—	—	—	—	—	—	—	—	—
* Общо Френски ОСТ	- 0,21	—	—	—	—	—	- 0,96	—	—	—	- 0,96	- 1,18	—	- 1,18
АРУБА	- 0,09	—	—	—	—	—	—	—	—	—	—	- 0,09	—	- 0,09
НИДЕРЛАНДСКИ АНТИЛИ	- 2,67	—	—	—	—	—	—	- 0,06	—	—	- 0,06	- 2,73	—	- 2,73
* Общо Нидерландски ОСТ	- 2,76	—	—	—	—	—	—	- 0,06	—	—	- 0,06	- 2,82	—	- 2,82
АНГИЛА	- 0,00	—	—	—	—	—	—	—	—	—	—	- 0,00	—	- 0,00
КАЙМАНОВИ ОСТРОВИ	—	—	—	—	—	—	—	—	—	—	—	—	—	—
ФОЛКЛАНДСКИ ОСТРОВИ	—	—	—	—	—	—	—	—	—	—	—	—	—	—
МОНТСЕРАТ	—	—	—	—	—	—	—	—	—	—	—	—	—	—
СВЕТА ЕЛЕНА	—	—	—	—	—	—	—	—	—	—	—	—	—	—
ТЪРКС И КАЙКОС	—	—	—	—	—	—	—	—	—	—	—	—	—	—
БРИТАНСКИ ВИРДЖИНСКИ ОСТРОВИ	—	—	—	—	—	—	—	—	—	—	—	—	—	—
* Общо Британски ОСТ	- 0,00	—	—	—	—	—	—	—	—	—	—	- 0,00	—	- 0,00

(млн. EUR)

	Ломе											Общо	Котону	Общо за държава
	НИП	Извън НИП									Общо извън НИП			
	Без-възмездни средства	Лихвени субсидии	Спешна помощ	Помощ за бежанци	Рисков капитал	Stabex	Sysmin	Трансфери от други фондове	Фонд за структурно приспособяване	Тежко задължени бедни страни				
РЕГИОНАЛНО СЪТРУДНИЧЕСТВО ОСТ	- 0,14	—	—	—	—	—	—	—	—	—	—	- 0,14	—	- 0,14
* Регионално сътрудничество ОСТ	- 0,14	—	—	—	—	—	—	—	—	—	—	- 0,14	—	- 0,14
ВСИЧКИ ОСТ	—	—	—	—	—	—	—	—	—	—	—	—	—	—
* Общо ОСТ	- 3,11	—	—	—	—	—	- 0,96	- 0,06	—	—	- 1,02	- 4,14	—	- 4,14
* Общо АКТЬ + ОСТ	- 363,21	—	- 0,93	- 0,12	- 52,20	- 133,86	- 103,45	- 9,30	- 7,13	- 28,97	- 335,96	- 699,17	—	- 699,17

13.11.2009 г.

BG

Официален вестник на Европейския съюз

С 274/111

Таблица 3.1.7

7-и ЕФР

Плащания съвкупно за 2008 г.

СЪСТОЯНИЕ ПО ИНСТРУМЕНТИ И ДЪРЖАВИ

(млн. EUR)

	Ломе											Общо	Котону	Общо за държава
	НИП	Извън НИП									Общо извън НИП			
	Без-възмездни средства	Лихвени субсидии	Спешна помощ	Помощ за бежанци	Рисков капитал	Stabex	Sysmin	Трансфери от други фондове	Фонд за структурно приспособяване	Тежко задължени бедни страни				
АНГОЛА	94,47	—	28,31	9,29	1,91	—	—	—	—	—	39,51	133,99	—	133,99
БЕНИН	87,63	—	0,92	—	12,00	1,31	—	7,12	39,10	—	60,45	148,08	—	148,08
БУРКИНА ФАСО	137,08	—	0,84	—	22,44	18,63	21,60	2,87	83,41	—	149,79	286,87	—	286,87
БОТСУАНА	30,08	16,45	—	0,23	2,53	—	33,71	2,23	—	—	55,15	85,23	—	85,23
БУРУНДИ	42,25	—	17,05	—	—	24,53	—	2,56	11,92	—	56,06	98,31	—	98,31
ЦЕНТРАЛНОАФРИКАНСКА РЕПУБЛИКА	71,22	—	—	0,23	—	18,37	—	4,66	9,85	—	33,11	104,33	—	104,33
ЧАД	97,65	—	0,98	—	—	11,31	—	2,20	19,58	—	34,07	131,72	—	131,72
КАМЕРУН	104,41	0,27	—	—	6,61	244,19	—	3,04	33,61	—	287,71	392,13	—	392,13
КОНГО	20,15	—	—	—	—	—	—	0,66	—	—	0,66	20,80	—	20,80
КОМОРСКИ ОСТРОВИ	20,16	—	—	—	2,43	4,29	—	0,60	6,50	—	13,82	33,97	—	33,97
КАБО ВЕРДЕ	23,06	—	0,18	—	11,71	1,20	—	0,25	—	—	13,34	36,39	—	36,39
ДЖИБУТИ	17,42	—	0,42	0,47	0,50	—	—	0,19	4,10	—	5,67	23,10	—	23,10
ЕКВАТОРИАЛНА ГВИНЕЯ	12,12	—	—	—	—	7,60	—	0,38	—	—	7,98	20,10	—	20,10
ЕРИТРЕЯ	41,31	—	1,75	3,73	8,00	—	—	—	—	—	13,48	54,79	—	54,79
ЕТИОПИЯ	197,59	—	6,83	7,07	43,51	179,49	—	3,80	77,65	—	318,35	515,94	—	515,94
ГАБОН	29,14	0,40	—	—	0,60	—	13,96	1,65	8,15	—	24,75	53,89	—	53,89
ГАНА	92,72	11,81	1,28	—	1,65	50,58	0,15	11,43	87,06	—	163,96	256,68	—	256,68
ГАМБИЯ	18,84	—	—	—	4,30	0,35	—	0,55	6,20	—	11,40	30,24	—	30,24
ГВИНЕЯ-БИСАУ	34,54	—	1,20	—	4,63	1,28	—	5,35	9,48	—	21,94	56,48	—	56,48
ГВИНЕЯ	119,33	3,28	2,37	1,49	48,06	—	38,31	4,56	25,66	—	123,73	243,05	—	243,05
КОТ Д'ИВОАР	103,08	6,12	0,83	2,53	11,55	269,68	—	3,66	77,12	—	371,49	474,57	—	474,57
КЕНИЯ	120,39	10,65	9,31	0,86	44,53	84,80	—	3,16	—	—	153,31	273,69	—	273,69

(млн. EUR)

	Ломе										Общо	Котону	Общо за държава	
	НИП	Извън НИП												Общо извън НИП
	Без-взвездни средства	Лихвени субсидии	Спешна помощ	Помощ за бежанци	Рисков капитал	Stabex	Sysmin	Трансфери от други фондове	Фонд за структурно приспособяване	Тежко задължени бедни страни				
ЛИБЕРИЯ	—	—	16,09	4,32	—	—	—	12,72	—	—	33,13	33,13	—	33,13
ЛЕСОТО	44,80	6,89	—	—	17,18	3,71	—	4,98	21,59	—	54,34	99,14	—	99,14
МАДАГАСКАР	130,33	—	1,65	—	12,71	55,50	—	5,90	10,80	—	86,55	216,89	—	216,89
МАЛАВИ	117,95	—	1,30	14,34	44,79	8,69	—	11,51	52,34	—	132,98	250,93	—	250,93
МАВРИЦИЙ	31,63	12,15	—	—	5,10	—	—	0,60	—	—	17,85	49,48	—	49,48
МАВРИТАНИЯ	62,03	3,47	1,36	0,08	18,40	16,15	57,85	6,00	24,46	—	127,77	189,80	—	189,80
МАЛИ	140,97	5,02	1,21	0,68	20,81	0,94	11,57	7,74	61,32	—	109,29	250,26	—	250,26
МОЗАМБИК	158,57	—	6,15	26,08	28,16	3,64	—	—	30,00	—	94,04	252,61	—	252,61
НАМИБИЯ	46,65	9,42	0,17	—	6,42	—	37,60	—	—	—	53,61	100,27	—	100,27
НИГЕР	138,22	—	0,46	0,09	4,67	—	29,38	4,44	22,40	—	61,43	199,64	—	199,64
РУАНДА	115,33	—	24,43	0,64	14,00	41,62	—	2,69	—	—	83,38	198,71	—	198,71
СЕНЕГАЛ	103,76	2,35	0,65	0,69	13,10	32,27	—	6,38	32,50	—	87,94	191,70	—	191,70
СЕЙШЕЛСКИ ОСТРОВИ	5,26	—	—	—	3,00	—	—	0,05	—	—	3,05	8,31	—	8,31
СИЕРА ЛЕОНЕ	49,78	—	9,53	0,81	8,00	10,01	0,18	2,48	11,90	—	42,91	92,69	—	92,69
СОМАЛИЯ	—	—	—	—	—	—	—	18,44	—	—	18,44	18,44	—	18,44
САО ТОМЕ И ПРИНСИПИ	7,89	—	—	—	5,60	2,89	—	0,07	2,07	—	10,63	18,52	—	18,52
СУДАН	—	—	39,17	—	—	—	—	0,24	—	—	39,41	39,41	—	39,41
СВАЗИЛЕНД	24,02	—	—	—	16,00	—	—	1,26	—	—	17,26	41,28	—	41,28
ТАНЗАНИЯ	155,69	—	2,84	—	50,96	57,74	—	9,50	103,30	—	224,34	380,03	—	380,03
ТОГО	41,48	—	0,41	—	—	20,77	0,06	3,59	—	—	24,83	66,31	—	66,31
УГАНДА	150,72	0,78	1,41	0,75	38,86	144,07	—	2,34	51,59	4,59	244,40	395,12	—	395,12
НИГЕРИЯ	117,83	9,97	1,03	—	2,50	—	—	0,90	—	—	14,40	132,23	—	132,23
ЗАМБИЯ	99,59	—	1,25	1,10	49,85	—	60,16	6,81	96,41	—	215,58	315,17	—	315,17
ЗИМБАБВЕ	83,80	13,72	0,64	1,78	16,15	26,97	0,09	7,30	36,00	—	102,67	186,47	—	186,47
ДЕМОКРАТИЧНА РЕПУБЛИКА КОНГО	99,36	—	13,54	5,30	—	—	—	20,44	—	—	39,28	138,65	—	138,65
* Общо Африка	3 440,30	112,75	195,59	82,55	603,22	1 342,56	304,62	197,29	1 056,07	4,59	3 899,24	7 339,53	—	7 339,53

	Ломе											Общо	Котону	Общо за държава
	НИП	Извън НИП									Общо извън НИП			
		Без-възмездни средства	Лихвени субсидии	Спешна помощ	Помощ за бежанци	Рисков капитал	Stabex	Sysmin	Трансфери от други фондове	Фонд за структурно приспособяване				
АНТИГУА И БАРБУДА	2,94	—	0,66	—	—	—	—	0,05	—	—	0,70	3,64	—	3,64
БАРБАДОС	2,86	5,40	—	—	—	—	—	0,95	—	—	6,34	9,20	—	9,20
БЕЛИЗ	8,98	0,46	0,74	0,50	3,50	—	—	3,56	—	—	8,75	17,73	—	17,73
БАХАМСКИ ОСТРОВИ	4,29	6,91	—	—	—	—	—	0,36	—	—	7,27	11,57	—	11,57
ДОМИНИКАНСКА РЕПУБЛИКА	80,22	1,15	—	—	25,23	—	19,61	—	22,78	—	68,77	148,99	—	148,99
ДОМИНИКА	4,45	—	—	—	2,50	14,94	—	0,00	2,15	—	19,59	24,04	—	24,04
ГРЕНАДА	5,38	0,68	—	—	1,50	10,59	—	0,02	1,98	—	14,78	20,16	—	20,16
ГАЯНА	31,68	—	—	—	13,30	—	0,24	4,07	7,70	6,44	31,75	63,44	—	63,44
ХАИТИ	80,57	—	4,89	—	8,00	32,51	—	—	16,97	—	62,37	142,94	—	142,94
ЯМАЙКА	46,35	20,69	—	—	2,99	—	2,05	32,69	2,50	—	60,92	107,27	—	107,27
СЕЙНТ КИТС И НЕВИС	2,48	—	—	—	2,00	—	—	0,23	—	—	2,23	4,71	—	4,71
СЕЙНТ ЛУСИЯ	1,77	2,23	0,08	—	1,50	26,83	—	0,12	—	—	30,75	32,53	—	32,53
СУРИНАМ	16,09	—	—	0,50	0,65	—	0,16	4,42	—	—	5,73	21,83	—	21,83
СЕЙНТ ВИНСЪНТ И ГРЕНАДИНИ	3,22	—	—	—	5,00	31,57	—	0,10	—	—	36,67	39,89	—	39,89
ТРИНИДАД И ТОБАГО	9,27	15,46	—	—	4,07	—	—	0,98	6,20	—	26,71	35,98	—	35,98
* Общо Кариби	300,55	52,96	6,36	1,00	70,24	116,46	22,06	47,54	60,28	6,44	383,35	683,90	—	683,90
ФИДЖИ	21,40	1,20	1,00	—	0,06	—	—	0,85	—	—	3,11	24,51	—	24,51
КИРИБАТИ	5,41	—	—	—	1,00	0,63	—	0,15	—	—	1,78	7,19	—	7,19
ПАПУА-НОВА ГВИНЕЯ	39,58	4,97	0,11	—	21,33	84,58	—	3,47	20,50	—	134,97	174,54	—	174,54
СОЛОМОНОВИ ОСТРОВИ	19,07	—	—	—	1,30	8,10	—	0,48	—	—	9,88	28,95	—	28,95
ТОНГА	5,56	0,64	—	—	0,22	2,02	—	0,39	—	—	3,26	8,82	—	8,82
ТУВАЛУ	1,06	—	—	—	0,30	0,03	—	0,04	—	—	0,38	1,44	—	1,44
ВАНУАТУ	7,44	—	0,15	—	1,00	2,69	—	0,17	—	—	4,01	11,45	—	11,45
САМОА	8,92	—	0,30	—	5,50	5,78	—	0,04	—	—	11,62	20,54	—	20,54
* Общо Тихоокеански басейн	108,43	6,80	1,57	—	30,71	103,82	—	5,60	20,50	—	169,00	277,43	—	277,43

	Ломе										Общо	Котону	Общо за държава	
	НИП	Извън НИП												Общо извън НИП
	Без-възмездни средства	Лихвени субсидии	Спешна помощ	Помощ за бежанци	Рисков капитал	Stabex	Sysmin	Трансфери от други фондове	Фонд за структурно приспособяване	Тежко задължени бедни страни				
БЮДЖЕТ ВЪТРЕШНИ ЗА АКТЬ ПРОЕКТИ	—	—	—	—	—	—	—	—	—	—	—	—	50,00	50,00
РЕГИОНАЛНО СЪТРУДНИЧЕСТВО АКТЬ	1 008,04	12,37	—	—	44,76	—	—	38,17	—	—	95,31	1 103,35	—	1 103,35
* Общо регионално сътрудничество АКТЬ	1 008,04	12,37	—	—	44,76	—	—	38,17	—	—	95,31	1 103,35	50,00	1 153,35
ВСИЧКИ СТРАНИ ОТ АКТЬ	—	13,12	198,82	—	12,25	—	0,21	6,66	—	—	231,06	231,06	—	231,06
АДМИНИСТРАТИВНИ И ФИНАНСОВИ РАЗХОДИ	2,66	—	—	—	—	—	—	0,36	4,69	—	5,05	7,72	—	7,72
* Общо АКТЬ	4 859,97	198,00	402,35	83,55	761,18	1 562,83	326,89	295,63	1 141,54	11,03	4 783,01	9 642,98	50,00	9 692,98
МАЙОТ	6,69	—	0,49	—	4,90	—	—	—	—	—	5,39	12,08	—	12,08
НОВА КАЛЕДОНИЯ	12,28	0,64	0,25	—	6,00	—	1,33	2,20	—	—	10,42	22,69	—	22,69
ФРЕНСКА ПОЛИНЕЗИЯ	12,82	0,92	0,11	—	3,91	0,93	—	1,50	—	—	7,37	20,20	—	20,20
СЕН ПИЕР И МИКЕЛОН	3,00	—	—	—	—	—	—	0,54	—	—	0,54	3,54	—	3,54
ФРЕНСКИ ЮЖНИ ТЕРИТОРИИ	0,00	—	—	—	—	—	—	—	—	—	—	0,00	—	0,00
УОЛИС И ФУТУНА	4,57	—	0,08	—	—	—	—	0,02	—	—	0,09	4,66	—	4,66
* Общо Френски ОСТ	39,36	1,56	0,92	—	14,81	0,93	1,33	4,26	—	—	23,81	63,17	—	63,17
АРУБА	6,88	0,07	—	—	—	—	—	0,10	—	—	0,17	7,05	—	7,05
НИДЕРЛАНДСКИ АНТИЛИ	11,96	0,67	—	—	6,59	—	—	3,13	—	—	10,39	22,35	—	22,35
* Общо Нидерландски ОСТ	18,84	0,74	—	—	6,59	—	—	3,23	—	—	10,56	29,40	—	29,40
АНГИЛА	2,72	—	—	—	—	—	—	0,35	—	—	0,35	3,07	—	3,07
КАЙМАНОВИ ОСТРОВИ	—	1,07	—	0,09	—	—	—	—	—	—	1,17	1,17	—	1,17
ФОЛКЛАНДСКИ ОСТРОВИ	—	0,62	—	—	—	5,07	—	0,01	—	—	5,69	5,69	—	5,69
МОНТСЕРАТ	3,65	—	0,38	0,20	—	—	—	0,01	—	—	0,59	4,24	—	4,24
СВЕТА ЕЛЕНА	1,10	—	—	—	—	—	—	0,05	—	—	0,05	1,15	—	1,15
ТЪРКС И КАЙКОС	3,89	—	—	—	—	—	—	0,06	—	—	0,06	3,95	—	3,95
БРИТАНСКИ ВИРДЖИНСКИ ОСТРОВИ	2,39	0,19	—	—	1,10	—	—	0,12	—	—	1,41	3,80	—	3,80
* Общо Британски ОСТ	13,75	1,88	0,38	0,29	1,10	5,07	—	0,59	—	—	9,31	23,06	—	23,06

(млн. EUR)

	Ломе											Общо	Котону	Общо за пържава
	НИП	Извън НИП									Общо извън НИП			
	Без- възмездни средства	Лихвени субсидии	Спешна помощ	Помощ за бежанци	Рисков капитал	Stabex	Sysmin	Трансфери от други фондове	Фонд за струк- турно приспосо- бяване	Тежко задължнели белни страни				
РЕГИОНАЛНО СЪТРУДНИЧЕ- СТВО ОСТ	7,98	—	—	—	—	—	—	0,44	—	—	0,44	8,41	—	8,41
* Регионално сътрудниче- ство ОСТ	7,98	—	—	—	—	—	—	0,44	—	—	0,44	8,41	—	8,41
ВСИЧКИ ОСТ	—	—	0,96	—	—	—	—	—	—	—	0,96	0,96	—	0,96
* Общо ОСТ	79,93	4,18	2,26	0,29	22,49	6,00	1,33	8,52	—	—	45,07	125,00	—	125,00
* Общо АКТЕ + ОСТ	4 939,90	202,18	404,61	83,85	783,68	1 568,83	328,22	304,15	1 141,54	11,03	4 828,08	9 767,98	50,00	9 817,98

Таблица 3.1.8

7-и ЕФР

Плащания годишно за 2008 г.

СЪСТОЯНИЕ ПО ИНСТРУМЕНТИ И ДЪРЖАВИ

(млн. EUR)

	Ломе											Общо	Котону	Общо за държава
	НИП	Извън НИП									Общо извън НИП			
	Без-възмездни средства	Лихвени субсидии	Спешна помощ	Помощ за бежанци	Рисков капитал	Stabex	Sysmin	Трансфери от други фондове	Фонд за структурно приспособяване	Тежко задължени бедни страни				
АНГОЛА	- 11,47	—	—	- 0,02	—	—	—	—	—	—	- 0,02	- 11,50	—	- 11,50
БЕНИН	- 0,09	—	—	—	—	—	—	—	—	—	—	- 0,09	—	- 0,09
БУРКИНА ФАСО	- 6,67	—	—	—	—	—	—	—	—	—	—	- 6,67	—	- 6,67
БОТСУАНА	—	—	—	—	—	—	—	—	—	—	—	—	—	—
БУРУНДИ	- 35,16	—	—	—	—	- 30,03	—	—	—	—	- 30,03	- 65,19	—	- 65,19
ЦЕНТРАЛНОАФРИКАНСКА РЕПУБЛИКА	—	—	—	—	—	—	—	—	—	—	—	—	—	—
ЧАД	- 0,90	—	—	—	—	—	—	—	—	—	—	- 0,90	—	- 0,90
КАМЕРУН	—	—	—	—	—	—	—	—	—	—	—	—	—	—
КОНГО	- 8,80	—	—	—	—	—	—	—	- 6,60	—	- 6,60	- 15,40	—	- 15,40
КОМОРСКИ ОСТРОВИ	- 0,02	—	—	—	—	—	—	—	—	—	—	- 0,02	—	- 0,02
КАБО ВЕРДЕ	- 0,16	—	—	—	—	—	—	—	—	—	—	- 0,16	—	- 0,16
ДЖИБУТИ	—	—	—	—	—	—	—	—	—	—	—	—	—	—
ЕКВАТОРИАЛНА ГВИНЕЯ	—	—	—	—	—	—	—	—	—	—	—	—	—	—
ЕРИТРЕЯ	- 4,58	—	—	—	—	—	—	—	—	—	—	- 4,58	—	- 4,58
ЕТИОПИЯ	- 1,48	—	- 0,12	—	- 8,93	—	—	—	- 0,45	—	- 9,50	- 10,98	—	- 10,98
ГАБОН	- 0,17	—	—	—	—	—	—	—	—	—	—	- 0,17	—	- 0,17
ГАНА	- 1,41	—	—	—	—	—	—	—	—	—	—	- 1,41	—	- 1,41
ГАМБИЯ	- 2,71	—	—	—	—	—	—	—	—	—	—	- 2,71	—	- 2,71
ГВИНЕЯ-БИСАУ	- 0,41	—	—	—	—	—	—	—	—	—	—	- 0,41	—	- 0,41
ГВИНЕЯ	- 1,45	—	—	—	—	—	- 27,87	—	—	—	- 27,87	- 29,32	—	- 29,32
КОТ Д'ИВОАР	- 0,09	—	—	—	—	—	—	—	—	—	—	- 0,09	—	- 0,09
КЕНИЯ	- 5,92	—	—	—	—	—	—	- 1,97	—	—	- 1,97	- 7,89	—	- 7,89

	Ломе										Общо	Котону	Общо за държава	
	НИП	Извън НИП												Общо извън НИП
		Без-възмездни средства	Лихвени субсидии	Спешна помощ	Помощ за бежанци	Рисков капитал	Stabex	Sysmin	Трансфери от други фондове	Фонд за структурно приспособяване				
ЛИБЕРИЯ	—	—	—	—	—	—	—	—	—	—	—	—	—	—
ЛЕСОТО	- 0,61	—	—	—	—	—	—	—	—	—	—	- 0,61	—	- 0,61
МАДАГАСКАР	—	—	—	—	—	—	—	—	—	—	—	—	—	—
МАЛАВИ	- 5,43	—	—	—	—	—	—	- 0,09	—	—	- 0,09	- 5,51	—	- 5,51
МАВРИЦИЙ	—	—	—	—	—	—	—	—	—	—	—	—	—	—
МАВРИТАНИЯ	- 0,31	—	—	—	—	—	—	—	—	—	—	- 0,31	—	- 0,31
МАЛИ	- 0,20	—	—	—	—	—	- 0,04	—	—	—	- 0,04	- 0,24	—	- 0,24
МОЗАМБИК	- 0,27	—	- 0,01	—	—	—	—	—	—	—	- 0,01	- 0,27	—	- 0,27
НАМИБИЯ	—	—	—	—	—	—	—	—	—	—	—	—	—	—
НИГЕР	—	—	—	—	—	—	—	—	—	—	—	—	—	—
РУАНДА	- 0,30	—	—	—	—	—	—	—	—	—	—	- 0,30	—	- 0,30
СЕНЕГАЛ	- 0,82	—	—	—	—	—	—	—	—	—	—	- 0,82	—	- 0,82
СЕЙШЕЛСКИ ОСТРОВИ	—	—	—	—	—	—	—	—	—	—	—	—	—	—
СИЕРА ЛЕОНЕ	- 21,01	—	—	—	—	—	—	—	—	—	—	- 21,01	—	- 21,01
СОМАЛИЯ	—	—	—	—	—	—	—	—	—	—	—	—	—	—
САО ТОМЕ И ПРИНСИПИ	—	—	—	—	—	—	—	—	—	—	—	—	—	—
СУДАН	—	—	- 0,66	—	—	- 101,32	—	—	—	—	- 101,97	- 101,97	—	- 101,97
СВАЗИЛЕНД	- 0,02	—	—	—	—	—	—	—	—	—	—	- 0,02	—	- 0,02
ТАНЗАНИЯ	- 0,06	—	—	—	—	—	—	—	—	—	—	- 0,06	—	- 0,06
ТОГО	- 9,36	—	—	—	—	—	—	- 0,30	—	—	- 0,30	- 9,65	—	- 9,65
УГАНДА	- 3,39	—	—	—	—	—	—	—	- 0,02	—	- 0,02	- 3,42	—	- 3,42
НИГЕРИЯ	- 77,77	—	—	—	—	—	—	- 0,02	—	—	- 0,02	- 77,79	—	- 77,79
ЗАМБИЯ	- 0,35	—	—	—	—	—	—	—	—	—	—	- 0,35	—	- 0,35
ЗИМБАБВЕ	- 0,27	—	—	—	—	—	—	—	—	—	—	- 0,27	—	- 0,27
ДЕМОКРАТИЧНА РЕПУБЛИКА КОНГО	- 22,93	—	—	—	—	—	—	- 1,94	—	—	- 1,94	- 24,86	—	- 24,86
* Общо Африка	- 224,56	—	- 0,79	- 0,02	- 8,93	- 131,34	- 27,91	- 4,32	- 7,07	—	- 180,37	- 404,93	—	- 404,93

(млн. EUR)

	Ломе										Общо	Котону	Общо за държава	
	НИП	Извън НИП												Общо извън НИП
	Без-взимездни средства	Лихвени субсидии	Спешна помощ	Помощ за бежанци	Рисков капитал	Stabex	Sysmin	Трансфери от други фондове	Фонд за структурно приспособяване	Тежко задължени бедни страни				
АНТИГУА И БАРБУДА	—	—	—	—	—	—	—	—	—	—	—	—	—	—
БАРБАДОС	—	—	—	—	—	—	—	—	—	—	—	—	—	—
БЕЛИЗ	—	—	—	—	—	—	—	—	—	—	—	—	—	—
БАХАМСКИ ОСТРОВИ	—	—	—	—	—	—	—	—	—	—	—	—	—	—
ДОМИНИКАНСКА РЕПУБЛИКА	0,21	—	—	—	—	—	—	—	—	—	—	0,21	—	0,21
ДОМИНИКА	0,11	—	—	—	—	—	—	—	—	—	—	0,11	—	0,11
ГРЕНАДА	—	—	—	—	—	—	—	—	—	—	—	—	—	—
ГАЯНА	—	—	—	—	—	—	—	—	—	—	—	—	—	—
ХАИТИ	- 0,00	—	—	—	—	—	—	—	—	—	—	- 0,00	—	- 0,00
ЯМАЙКА	—	—	—	—	- 1,00	—	- 29,33	- 0,13	—	—	- 30,46	- 30,46	—	- 30,46
СЕЙНТ КИТС И НЕВИС	—	—	—	—	—	—	—	—	—	—	—	—	—	—
СЕЙНТ ЛУСИЯ	—	—	—	—	—	—	—	—	—	—	—	—	—	—
СУРИНАМ	- 0,01	—	—	—	—	—	—	- 0,00	—	—	- 0,00	- 0,01	—	- 0,01
СЕЙНТ ВИНСЪНТ И ГРЕНАДИНИ	—	—	—	—	—	—	—	—	—	—	—	—	—	—
ТРИНИДАД И ТОБАГО	—	—	—	—	- 4,00	—	—	—	—	—	- 4,00	- 4,00	—	- 4,00
* Общо Кариби	0,31	—	—	—	- 5,00	—	- 29,33	- 0,14	—	—	- 34,47	- 34,16	—	- 34,16
ФИДЖИ	- 0,47	—	—	—	—	—	—	- 0,03	—	—	- 0,03	- 0,50	—	- 0,50
КИРИБАТИ	- 0,42	—	—	—	—	—	—	—	—	—	—	- 0,42	—	- 0,42
ПАПУА-НОВА ГВИНЕЯ	- 3,24	—	—	—	—	—	—	—	—	—	—	- 3,24	—	- 3,24
СОЛОМОНОВИ ОСТРОВИ	- 0,45	—	—	—	—	—	—	—	—	—	—	- 0,45	—	- 0,45
ТОНГА	—	—	—	—	—	—	—	—	—	—	—	—	—	—
ТУВАЛУ	—	—	—	—	—	—	—	—	—	—	—	—	—	—
ВАНУАТУ	—	—	—	—	—	—	—	—	—	—	—	—	—	—
САМОА	—	—	—	—	—	—	—	—	—	—	—	—	—	—
* Общо Тихоокеански басейн	- 4,58	—	—	—	—	—	—	- 0,03	—	—	- 0,03	- 4,60	—	- 4,60

	Ломе											Общо	Котону	Общо за държава	
	НИП	Извън НИП									Общо извън НИП				
	Без-възмездни средства	Лихвени субсидии	Спешна помощ	Помощ за бежанци	Рисков капитал	Stabex	Sysmin	Трансфери от други фондове	Фонд за структурно приспособяване	Тежко задължени бели страни					
БЮДЖЕТ ВЪТРЕШНИ ЗА АКТЬ ПРОЕКТИ	—	—	—	—	—	—	—	—	—	—	—	—	—	—	—
РЕГИОНАЛНО СЪТРУДНИЧЕСТВО АКТЬ	- 45,02	—	—	—	—	—	—	- 1,73	—	—	- 1,73	- 46,75	—	- 46,75	
* Общо регионално сътрудничество АКТЬ	- 45,02	—	—	—	—	—	—	- 1,73	—	—	- 1,73	- 46,75	—	- 46,75	
ВСИЧКИ СТРАНИ ОТ АКТЬ	—	—	—	—	—	—	—	- 0,04	—	- 28,97	- 29,01	- 29,01	—	- 29,01	
АДМИНИСТРАТИВНИ И ФИНАНСОВИ РАЗХОДИ	—	—	—	—	—	—	—	—	—	—	—	—	—	—	
* Общо АКТЬ	- 273,85	—	- 0,79	- 0,02	- 13,93	- 131,34	- 57,24	- 6,25	- 7,07	- 28,97	- 245,60	- 519,45	—	- 519,45	
МАЙОТ	—	—	—	—	—	—	—	—	—	—	—	—	—	—	
НОВА КАЛЕДОНИЯ	- 0,15	—	—	—	—	—	- 0,72	—	—	—	- 0,72	- 0,87	—	- 0,87	
ФРЕНСКА ПОЛИНЕЗИЯ	—	—	—	—	—	—	—	—	—	—	—	—	—	—	
СЕН ПИЕР И МИКЕЛОН	—	—	—	—	—	—	—	—	—	—	—	—	—	—	
ФРЕНСКИ ЮЖНИ ТЕРИТОРИИ	—	—	—	—	—	—	—	—	—	—	—	—	—	—	
УОЛИС И ФУТУНА	—	—	—	—	—	—	—	—	—	—	—	—	—	—	
* Общо Френски ОСТ	- 0,15	—	—	—	—	—	- 0,72	—	—	—	- 0,72	- 0,87	—	- 0,87	
АРУБА	- 0,09	—	—	—	—	—	—	—	—	—	—	- 0,09	—	- 0,09	
НИДЕРЛАНДСКИ АНТИЛИ	- 2,29	—	—	—	—	—	—	- 0,06	—	—	- 0,06	- 2,35	—	- 2,35	
* Общо Нидерландски ОСТ	- 2,38	—	—	—	—	—	—	- 0,06	—	—	- 0,06	- 2,43	—	- 2,43	
АНГИЛА	—	—	—	—	—	—	—	—	—	—	—	—	—	—	
КАЙМАНОВИ ОСТРОВИ	—	—	—	—	—	—	—	—	—	—	—	—	—	—	
ФОЛКЛАНДСКИ ОСТРОВИ	—	—	—	—	—	—	—	—	—	—	—	—	—	—	
МОНТСЕРАТ	—	—	—	—	—	—	—	—	—	—	—	—	—	—	
СВЕТА ЕЛЕНА	—	—	—	—	—	—	—	—	—	—	—	—	—	—	
ТЪРКС И КАЙКОС	—	—	—	—	—	—	—	—	—	—	—	—	—	—	
БРИТАНСКИ ВИРДЖИНСКИ ОСТРОВИ	—	—	—	—	—	—	—	—	—	—	—	—	—	—	
* Общо Британски ОСТ	—	—	—	—	—	—	—	—	—	—	—	—	—	—	

(млн. EUR)

	Ломе											Общо	Котону	Общо за държава
	НИП	Извън НИП												
	Без-възмездни средства	Лихвени субсидии	Спешна помощ	Помощ за бежанци	Рисков капитал	Stabex	Sysmin	Трансфери от други фондове	Фонд за структурно приспособяване	Тежко задължени бедни страни	Общо извън НИП			
РЕГИОНАЛНО СЪТРУДНИЧЕСТВО ОСТ	- 0,05	—	—	—	—	—	—	—	—	—	—	- 0,05	—	- 0,05
* Общо регионално сътрудничество ОСТ	- 0,05	—	—	—	—	—	—	—	—	—	—	- 0,05	—	- 0,05
ВСИЧКИ ОСТ	—	—	—	—	—	—	—	—	—	—	—	—	—	—
* Общо ОСТ	- 2,57	—	—	—	—	—	- 0,72	- 0,06	—	—	- 0,78	- 3,35	—	- 3,35
* Общо АКТЬ + ОСТ	- 276,42	—	- 0,79	- 0,02	- 13,93	- 131,34	- 57,95	- 6,31	- 7,07	- 28,97	- 246,38	- 522,80	—	- 522,80

13.11.2009 г.

BG

Официален вестник на Европейския съюз

С 274/121

Таблица 3.2.1
8-и ЕФР
Съвкупно за 2008 г.
ОБЩО СЪСТОЯНИЕ ПО ДЪРЖАВИ

(млн. EUR)

	Ломе									Котону	Общо			
	НИП	Национални индикативни програми				Друга помощ					Решения	Решения	Целеви средства	Плащания
		Решения	% от НИП	Плащания	% от НИП	Решения	% от НИП	Плащания	% от НИП					
АНГОЛА	83,61	83,61	100 %	63,92	76 %	27,55	33 %	26,25	31 %	—	111,15	103,44	90,18	
БЕНИН	113,80	113,80	100 %	111,95	98 %	59,54	52 %	59,49	52 %	—	173,34	171,54	171,44	
БУРКИНА ФАСО	174,27	174,27	100 %	166,22	95 %	103,18	59 %	103,16	59 %	117,96	395,41	393,57	382,73	
БОТСУАНА	34,38	34,38	100 %	30,58	89 %	2,21	6 %	1,40	4 %	33,88	70,47	67,89	56,81	
БУРУНДИ	13,06	13,06	100 %	13,06	100 %	53,87	413 %	50,60	388 %	—	66,93	66,31	63,65	
ЦЕНТРАЛНОАФРИКАНСКА РЕПУБЛИКА	55,18	55,18	100 %	54,70	99 %	29,61	54 %	29,61	54 %	—	84,79	84,74	84,31	
ЧАД	149,20	149,20	100 %	140,88	94 %	73,66	49 %	67,41	45 %	—	222,86	220,49	208,29	
КАМЕРУН	103,54	103,54	100 %	100,92	97 %	134,09	130 %	124,73	120 %	—	237,62	237,11	225,65	
КОНГО	11,30	11,30	100 %	7,26	64 %	3,63	32 %	3,63	32 %	—	14,93	13,43	10,89	
КОМОРСКИ ОСТРОВИ	10,77	10,51	98 %	10,49	97 %	5,66	53 %	5,60	52 %	—	16,17	16,15	16,09	
КАБО ВЕРДЕ	30,18	30,18	100 %	28,54	95 %	25,99	86 %	25,99	86 %	—	56,18	55,33	54,53	
ДЖИБУТИ	17,96	17,96	100 %	15,68	87 %	11,00	61 %	11,00	61 %	—	28,96	27,11	26,68	
ЕКВАТОРИАЛНА ГВИНЕЯ	3,63	3,63	100 %	3,08	85 %	0,79	22 %	0,79	22 %	—	4,42	4,06	3,88	
ЕРИТРЕЯ	0,08	0,08	100 %	0,08	100 %	17,93	21 705 %	17,93	21 705 %	—	18,01	18,01	18,01	
ЕТИОПИЯ	146,54	146,54	100 %	134,02	91 %	192,43	131 %	168,69	115 %	0,04	339,01	334,72	302,76	
ГАБОН	37,39	37,39	100 %	37,13	99 %	39,91	107 %	39,91	107 %	35,00	112,30	107,93	94,69	
ГАНА	124,55	124,55	100 %	119,73	96 %	95,62	77 %	95,62	77 %	40,00	260,17	257,37	242,46	
ГАМБИЯ	17,49	17,49	100 %	16,12	92 %	13,56	78 %	12,40	71 %	—	31,04	30,89	28,52	
ГВИНЕЯ-БИСАУ	41,90	41,90	100 %	39,58	94 %	4,45	11 %	4,45	11 %	35,00	81,35	80,27	76,80	
ГВИНЕЯ	108,99	108,99	100 %	87,46	80 %	21,36	20 %	21,36	20 %	—	130,35	121,02	108,82	
КОТ Д'ИВОАР	57,78	57,78	100 %	48,38	84 %	104,53	181 %	102,89	178 %	—	162,31	160,06	151,27	
КЕНИЯ	71,22	71,22	100 %	62,75	88 %	116,23	163 %	116,23	163 %	—	187,46	184,42	178,99	

(млн. EUR)

	Ломе								Котону	Общо			
	НИП	Национални индикативни програми				Друга помощ				Решения	Решения	Целеви средства	Плащания
		Решения	% от НИП	Плащания	% от НИП	Решения	% от НИП	Плащания	% от НИП				
ЛИБЕРИЯ	—	—	0 %	—	0 %	22,04	0 %	19,13	0 %	—	22,04	21,32	19,13
ЛЕСОТО	51,00	51,00	100 %	48,31	95 %	15,87	31 %	15,87	31 %	—	66,87	66,62	64,18
МАДАГАСКАР	162,29	162,29	100 %	161,18	99 %	113,05	70 %	112,34	69 %	55,00	330,34	329,40	328,53
МАЛАВИ	189,21	189,21	100 %	180,91	96 %	73,45	39 %	72,43	38 %	35,00	297,66	292,66	275,57
МАВРИЦИЙ	30,07	30,07	100 %	30,07	100 %	14,22	47 %	3,39	11 %	—	44,29	44,29	33,46
МАВРИТАНИЯ	59,18	59,18	100 %	57,38	97 %	75,23	127 %	74,79	126 %	45,00	179,41	135,70	133,07
МАЛИ	201,55	201,55	100 %	197,18	98 %	89,77	45 %	89,77	45 %	—	291,32	290,16	286,95
МОЗАМБИК	176,68	176,68	100 %	158,28	90 %	221,76	126 %	221,18	125 %	142,03	540,47	535,96	521,49
НАМИБИЯ	50,18	50,18	100 %	48,68	97 %	22,89	46 %	22,89	46 %	—	73,07	72,90	71,57
НИГЕР	115,61	115,61	100 %	108,06	93 %	39,86	34 %	39,86	34 %	55,57	211,04	200,75	183,54
РУАНДА	94,77	94,77	100 %	94,16	99 %	81,37	86 %	74,99	79 %	—	176,14	175,28	169,15
СЕНЕГАЛ	101,38	101,38	100 %	97,62	96 %	142,78	141 %	136,30	134 %	—	244,16	240,86	233,93
СЕЙШЕЛСКИ ОСТРОВИ	5,46	5,46	100 %	5,46	100 %	1,77	32 %	1,77	32 %	—	7,23	7,23	7,23
СИЕРА ЛЕОНЕ	64,60	64,60	100 %	54,32	84 %	35,79	55 %	35,79	55 %	—	100,39	98,39	90,10
СОМАЛИЯ	50,00	50,00	100 %	46,28	93 %	—	0 %	—	0 %	—	50,00	49,73	46,28
САО ТОМЕ И ПРИНСИПИ	8,52	8,52	100 %	8,52	100 %	3,71	43 %	3,71	43 %	—	12,23	12,23	12,23
СУДАН	—	—	0 %	—	0 %	123,94	0 %	77,78	0 %	—	123,94	111,96	77,78
СВАЗИЛЕНД	23,48	23,48	100 %	22,10	94 %	36,99	158 %	24,53	104 %	4,00	64,47	64,33	48,43
ТАНЗАНИЯ	203,50	203,50	100 %	186,49	92 %	277,34	136 %	277,34	136 %	—	480,85	477,75	463,83
ТОГО	—	—	0 %	—	0 %	10,00	0 %	9,71	0 %	—	10,00	9,71	9,71
УГАНДА	197,16	197,16	100 %	188,58	96 %	223,56	113 %	223,23	113 %	—	420,72	418,66	411,81
НИГЕРИЯ	—	—	0 %	—	0 %	5,00	0 %	5,00	0 %	—	5,00	5,00	5,00
ЗАМБИЯ	137,28	137,28	100 %	132,34	96 %	293,66	214 %	292,01	213 %	—	430,94	430,19	424,35
ЗИМБАБВЕ	86,63	86,63	100 %	86,63	100 %	18,66	22 %	15,52	18 %	—	105,30	104,91	102,15
ДЕМОКРАТИЧНА РЕПУБЛИКА КОНГО	20,81	20,81	100 %	19,29	93 %	28,16	135 %	27,61	133 %	—	48,97	48,47	46,90
* Общо Африка	3 436,20	3 435,94	100 %	3 224,41	94 %	3 107,67	90 %	2 966,11	86 %	598,48	7 142,10	7 000,32	6 663,81

	Ломе								Котону	Общо			
	НИП	Национални индикативни програми				Друга помощ				Решения	Решения	Целеви средства	Плащания
		Решения	% от НИП	Плащания	% от НИП	Решения	% от НИП	Плащания	% от НИП				
АНТИГУА И БАРБУДА	0,65	0,65	100 %	0,50	76 %	—	0 %	—	0 %	—	0,65	0,62	0,50
БАРБАДОС	4,46	4,46	100 %	3,51	79 %	2,71	61 %	2,71	61 %	—	7,17	6,85	6,22
БЕЛИЗ	10,36	10,36	100 %	10,36	100 %	8,70	84 %	7,54	73 %	0,13	19,19	19,19	18,03
БАХАМСКИ ОСТРОВИ	2,20	2,20	100 %	2,20	100 %	—	0 %	—	0 %	—	2,20	2,20	2,20
ДОМИНИКАНСКА РЕПУБЛИКА	96,18	96,18	100 %	94,17	98 %	40,35	42 %	32,38	34 %	—	136,53	136,45	126,55
ДОМИНИКА	6,21	6,47	104 %	6,24	101 %	31,96	515 %	31,87	514 %	—	38,42	38,16	38,11
ГРЕНАДА	0,57	0,57	100 %	0,49	86 %	2,89	505 %	2,52	441 %	—	3,46	3,41	3,02
ГАЯНА	31,26	31,26	100 %	24,20	77 %	24,80	79 %	22,33	71 %	—	56,06	54,54	46,53
ХАИТИ	64,25	64,25	100 %	62,51	97 %	14,80	23 %	14,80	23 %	—	79,05	78,64	77,31
ЯМАЙКА	53,27	53,27	100 %	46,71	88 %	90,89	171 %	85,78	161 %	27,74	171,90	167,59	159,34
СЕЙНТ КИТС И НЕВИС	2,72	2,72	100 %	2,72	100 %	4,00	147 %	4,00	147 %	—	6,72	6,72	6,72
СЕЙНТ ЛУСИЯ	1,31	1,31	100 %	1,26	96 %	53,43	4 070 %	34,80	2 650 %	—	54,75	52,88	36,06
СУРИНАМ	20,50	20,50	100 %	12,16	59 %	0,20	1 %	0,20	1 %	—	20,69	20,09	12,36
СЕЙНТ ВИНСЪНТ И ГРЕНАДИНИ	1,68	1,68	100 %	1,62	96 %	32,98	1965 %	28,58	1 703 %	—	34,66	34,11	30,20
ТРИНИДАД И ТОБАГО	9,44	9,44	100 %	7,24	77 %	7,78	82 %	4,78	51 %	—	17,22	15,71	12,02
* Общо Кариби	305,05	305,31	100 %	275,89	90 %	315,49	103 %	272,29	89 %	27,87	648,68	637,17	575,16
ФИДЖИ	16,91	16,91	100 %	16,91	100 %	2,41	14 %	2,41	14 %	—	19,32	19,32	19,32
КИРИБАТИ	9,32	9,32	100 %	9,13	98 %	0,78	8 %	0,78	8 %	—	10,10	10,06	9,91
ПАПУА-НОВА ГВИНЕЯ	43,85	43,85	100 %	38,83	89 %	11,16	25 %	10,43	24 %	50,00	105,02	98,04	78,66
СОЛОМОНОВИ ОСТРОВИ	13,86	13,86	100 %	13,52	98 %	76,82	554 %	76,82	554 %	—	90,69	90,34	90,34
ТОНГА	5,03	5,03	100 %	5,03	100 %	0,47	9 %	0,38	8 %	—	5,50	5,49	5,41
ТУВАЛУ	1,90	1,90	100 %	1,90	100 %	0,50	26 %	0,35	19 %	—	2,40	2,40	2,25
ВАНУАТУ	10,23	10,23	100 %	10,23	100 %	5,54	54 %	5,54	54 %	5,27	21,04	21,01	20,98
САМОА	14,07	14,07	100 %	14,07	100 %	5,03	36 %	5,03	36 %	3,43	22,53	22,53	22,53
* Общо Тихоокеански басейн	115,17	115,17	100 %	109,62	95 %	102,73	89 %	101,75	88 %	58,70	276,60	269,20	249,41

	Ломе								Котону	Общо				
	НИП	Национални индикативни програми				Друга помощ				Решения	Решения	Целеви средства	Плащания	
		Решения	% от НИП	Плащания	% от НИП	Решения	% от НИП	Плащания						% от НИП
РЕГИОН ЗАПАДНА АФРИКА	205,08	205,08	100 %	187,14	91 %	59,57	29 %	59,57	29 %	—	264,66	261,17	246,72	
РЕГИОН ЦЕНТРАЛНА АФРИКА	77,44	77,44	100 %	75,62	98 %	5,30	7 %	5,00	6 %	—	82,74	82,48	80,62	
РЕГИОН ИЗТОЧНА АФРИКА	164,80	164,80	100 %	137,68	84 %	—	0 %	—	0 %	—	164,80	155,49	137,68	
РЕГИОН ЮЖНА АФРИКА	66,98	66,98	100 %	57,86	86 %	16,40	24 %	16,40	24 %	—	83,38	80,34	74,26	
РЕГИОН ИНДИЙСКИ ОКЕАН	13,42	13,42	100 %	10,03	75 %	10,94	82 %	7,07	53 %	—	24,36	21,98	17,10	
КАРИБСКИ РЕГИОН	44,87	44,87	100 %	40,50	90 %	24,68	55 %	16,29	36 %	—	69,55	68,06	56,78	
ТИХООКЕАНСКИ РЕГИОН	33,97	33,97	100 %	32,55	96 %	—	0 %	—	0 %	—	33,97	33,76	32,55	
СЪВКУПНОСТ ОТ РЕГИОНИ (PALOP)	10,83	10,83	100 %	10,24	95 %	—	0 %	—	0 %	—	10,83	10,38	10,24	
БЮДЖЕТ ВЪТРЕШНИ ЗА АКТЬ ПРОЕКТИ	741,11	741,11	100 %	563,73	76 %	—	0 %	—	0 %	—	741,11	679,49	563,73	
* Общо регионално сътрудничество АКТЬ	1 358,50	1 358,50	100 %	1 115,37	82 %	116,90	9 %	104,33	8 %	—	1 475,40	1 393,16	1 219,69	
ВСИЧКИ СТРАНИ ОТ АКТЬ	—	—	0 %	—	0 %	1 154,81	0 %	1 140,56	0 %	—	1 154,81	1 154,81	1 140,56	
АДМИНИСТРАТИВНИ И ФИНАНСОВИ РАЗХОДИ	—	—	0 %	—	0 %	—	0 %	—	0 %	—	37,38	36,53	34,22	
* Общо АКТЬ	5 214,93	5 214,93	100 %	4 725,28	91 %	4 797,60	92 %	4 585,04	88 %	685,06	10 734,96	10 491,19	9 882,85	
МАЙОТ	0,85	0,85	100 %	0,85	100 %	1,18	140 %	1,18	140 %	—	2,03	2,03	2,03	
НОВА КАЛЕДОНИЯ	7,49	7,49	100 %	7,45	99 %	2,83	38 %	2,64	35 %	—	10,31	10,31	10,09	
ФРЕНСКА ПОЛИНЕЗИЯ	10,10	10,10	100 %	10,10	100 %	3,29	33 %	3,29	33 %	—	13,39	13,39	13,39	
СЕН ПИЕР И МИКЕЛОН	3,47	3,47	100 %	3,47	100 %	—	0 %	—	0 %	—	3,47	3,47	3,47	
УОЛИС И ФУТУНА	1,47	1,47	100 %	1,47	100 %	—	0 %	—	0 %	—	1,47	1,47	1,47	
* Общо Френски ОСТ	23,37	23,37	100 %	23,33	100 %	7,30	31 %	7,12	30 %	—	30,67	30,67	30,45	
АРУБА	0,40	0,40	100 %	0,40	100 %	0,50	125 %	—	0 %	—	0,90	0,90	0,40	
НИДЕРЛАНДСКИ АНТИЛИ	5,21	5,21	100 %	3,78	73 %	—	0 %	—	0 %	—	5,21	4,63	3,78	
* Общо Нидерландски ОСТ	5,61	5,61	100 %	4,18	75 %	0,50	9 %	—	0 %	—	6,11	5,53	4,18	

	Ломе								Котону	Общо			
	НИП	Национални индикативни програми				Друга помощ				Решения	Решения	Целеви средства	Плащания
		Решения	% от НИП	Плащания	% от НИП	Решения	% от НИП	Плащания	% от НИП				
АНГИЛА	0,80	0,80	100 %	0,80	100 %	—	0 %	—	0 %	—	0,80	0,80	0,80
МОНТСЕРАТ	1,67	1,67	100 %	1,60	96 %	—	0 %	—	0 %	—	1,67	1,65	1,60
СВЕТА ЕЛЕНА	0,06	0,06	100 %	0,06	100 %	—	0 %	—	0 %	—	0,06	0,06	0,06
ТЪРКС И КАЙКОС	—	—	0 %	—	0 %	3,00	0 %	3,00	0 %	—	3,00	3,00	3,00
БРИТАНСКИ ВИРДЖИНСКИ ОСТРОВИ	—	—	0 %	—	0 %	0,51	0 %	0,51	0 %	—	0,51	0,51	0,51
* Общо Британски ОСТ	2,53	2,53	100 %	2,45	97 %	3,51	139 %	3,51	139 %	—	6,04	6,02	5,97
РЕГИОНАЛНО СЪТРУДНИЧЕСТВО ФРЕНСКИ ОСТ	5,42	5,42	100 %	4,66	86 %	—	0 %	—	0 %	—	5,42	5,37	4,66
РЕГИОНАЛНО СЪТРУДНИЧЕСТВО НИДЕРЛАНДСКИ ОСТ	1,00	1,00	100 %	0,46	45 %	—	0 %	—	0 %	—	1,00	0,46	0,46
РЕГИОНАЛНО СЪТРУДНИЧЕСТВО БРИТАНСКИ ОСТ	1,64	1,64	100 %	—	0 %	—	0 %	—	0 %	—	1,64	—	—
* Регионално сътрудничество ОСТ	8,06	8,06	100 %	5,11	63 %	—	0 %	—	0 %	—	8,06	5,83	5,11
* Общо ОСТ	39,57	39,57	100 %	35,08	89 %	11,31	29 %	10,63	27 %	—	50,88	48,04	45,71
* Общо АКТЕ + ОСТ	5 254,49	5 254,49	100 %	4 760,36	91 %	4 808,91	92 %	4 595,67	87 %	685,06	10 785,85	10 539,24	9 928,56

Таблица 3.2.2
8-и ЕФР
Годишно за 2008 г.
ОБЩО СЪСТОЯНИЕ ПО ДЪРЖАВИ

(млн. EUR)

	Ломе								Котону	Общо			
	НИП	Национални индикативни програми				Друга помощ				Решения	Решения	Целеви средства	Плащания
		Решения	% от НИП	Плащания	% от НИП	Решения	% от НИП	Плащания	% от НИП				
АНГОЛА	83,61	- 0,38	0 %	5,28	6 %	—	0 %	0,27	0 %	—	- 0,38	5,07	5,55
БЕНИН	113,80	—	0 %	0,74	1 %	0,00	0 %	—	0 %	—	0,00	0,09	0,74
БУРКИНА ФАСО	174,27	- 0,06	0 %	5,60	3 %	- 0,08	0 %	0,76	0 %	—	- 0,14	2,19	9,09
БОТСУАНА	34,38	- 0,56	- 2 %	1,26	4 %	—	0 %	0,44	1 %	—	- 0,56	- 0,69	7,51
БУРУНДИ	13,06	—	0 %	—	0 %	0,03	0 %	—	0 %	—	0,03	—	—
ЦЕНТРАЛНОАФРИКАНСКА РЕПУБЛИКА	55,18	- 1,58	- 3 %	1,24	2 %	—	0 %	—	0 %	—	- 1,58	0,06	1,24
ЧАД	149,20	—	0 %	6,24	4 %	- 0,50	0 %	—	0 %	—	- 0,50	- 1,09	6,24
КАМЕРУН	103,54	—	0 %	3,42	3 %	- 0,06	0 %	0,02	0 %	—	- 0,06	2,03	3,44
КОНГО	11,30	- 0,52	- 5 %	1,08	10 %	—	0 %	—	0 %	—	- 0,52	1,66	1,08
КОМОРСКИ ОСТРОВИ	10,77	- 0,17	- 2 %	- 0,00	0 %	0,00	0 %	—	0 %	—	- 0,17	- 0,06	- 0,00
КАБО ВЕРДЕ	30,18	—	0 %	2,80	9 %	- 0,64	- 2 %	—	0 %	—	- 0,64	0,51	2,80
ДЖИБУТИ	17,96	—	0 %	- 0,08	0 %	—	0 %	0,32	2 %	—	—	- 0,79	0,25
ЕКВАТОРИАЛНА ГВИНЕЯ	3,63	—	0 %	0,23	6 %	—	0 %	—	0 %	—	—	- 0,31	0,23
ЕРИТРЕЯ	0,08	- 2,17	- 2 624 %	- 2,17	- 2 624 %	- 0,67	- 806 %	0,55	668 %	—	- 2,83	- 2,30	- 1,62
ЕТИОПИЯ	146,54	- 2,88	- 2 %	18,56	13 %	0,04	0 %	3,81	3 %	—	- 2,84	- 4,54	22,37
ГАБОН	37,39	—	0 %	- 0,04	0 %	- 0,00	0 %	—	0 %	—	- 0,00	0,77	5,71
ГАНА	124,55	- 0,28	0 %	2,52	2 %	- 0,02	0 %	—	0 %	—	- 0,30	4,75	9,99
ГАМБИЯ	17,49	- 1,73	- 10 %	0,02	0 %	0,04	0 %	—	0 %	—	- 1,69	- 0,05	0,02
ГВИНЕЯ-БИСАУ	41,90	- 0,54	- 1 %	6,22	15 %	0,01	0 %	0,37	1 %	—	- 0,53	3,05	11,93
ГВИНЕЯ	108,99	- 1,81	- 2 %	4,06	4 %	—	0 %	—	0 %	—	- 1,81	- 0,54	4,06
КОТ ДИВОАР	57,78	- 0,27	0 %	19,55	34 %	0,06	0 %	—	0 %	—	- 0,21	4,18	19,55
КЕНИЯ	71,22	- 1,31	- 2 %	3,37	5 %	—	0 %	—	0 %	—	- 1,31	- 1,48	3,37

	Ломе								Котону	Общо				
	НИП	Национални индикативни програми				Друга помощ				Решения	Решения	Целеви средства	Плщания	
		Решения	% от НИП	Плщания	% от НИП	Решения	% от НИП	Плщания						% от НИП
ЛИБЕРИЯ	—	—	0 %	—	0 %	—	0 %	- 0,12	0 %	—	—	—	- 0,12	
ЛЕСОТО	51,00	—	0 %	0,75	1 %	- 0,01	0 %	—	0 %	—	- 0,01	0,05	0,75	
МАДАГАСКАР	162,29	—	0 %	3,31	2 %	0,03	0 %	—	0 %	—	0,03	- 0,11	3,31	
МАЛАВИ	189,21	—	0 %	7,96	4 %	0,04	0 %	—	0 %	—	0,04	0,92	10,77	
МАВРИЦИЙ	30,07	—	0 %	—	0 %	—	0 %	0,06	0 %	—	—	—	0,06	
МАВРИТАНИЯ	59,18	- 0,77	- 1 %	0,90	2 %	0,02	0 %	—	0 %	—	- 0,76	0,80	1,28	
МАЛИ	201,55	- 1,52	- 1 %	5,98	3 %	—	0 %	—	0 %	—	- 1,52	1,06	5,98	
МОЗАМБИК	176,68	- 0,00	0 %	5,03	3 %	—	0 %	—	0 %	—	- 0,00	1,65	5,03	
НАМИБИЯ	50,18	- 0,44	- 1 %	0,00	0 %	—	0 %	—	0 %	—	- 0,44	- 0,03	0,00	
НИГЕР	115,61	—	0 %	3,71	3 %	—	0 %	—	0 %	—	—	4,97	6,36	
РУАНДА	94,77	- 0,23	0 %	1,14	1 %	0,24	0 %	—	0 %	—	0,01	0,51	1,14	
СЕНЕГАЛ	101,38	- 1,62	- 2 %	2,27	2 %	0,20	0 %	11,30	11 %	—	- 1,42	- 0,39	13,56	
СЕЙШЕЛСКИ ОСТРОВИ	5,46	- 0,02	0 %	—	0 %	—	0 %	—	0 %	—	- 0,02	—	—	
СИЕРА ЛЕОНЕ	64,60	—	0 %	0,38	1 %	0,00	0 %	0,08	0 %	—	0,00	5,31	0,45	
СОМАЛИЯ	50,00	—	0 %	3,03	6 %	—	0 %	—	0 %	—	—	0,92	3,03	
САО ТОМЕ И ПРИНСИПИ	8,52	- 0,57	- 7 %	0,05	1 %	—	0 %	—	0 %	—	- 0,57	- 0,56	0,05	
СУДАН	—	—	0 %	—	0 %	1,94	0 %	2,05	0 %	—	1,94	—	2,05	
СВАЗИЛЕНД	23,48	—	0 %	0,76	3 %	—	0 %	0,87	4 %	—	—	- 0,02	1,98	
ТАНЗАНИЯ	203,50	- 0,16	0 %	1,12	1 %	0,12	0 %	9,28	5 %	—	- 0,04	1,27	10,41	
ТОГО	—	—	0 %	—	0 %	0,29	0 %	8,47	0 %	—	0,29	8,47	8,47	
УГАНДА	197,16	- 0,32	0 %	31,77	16 %	- 0,01	0 %	- 0,05	0 %	—	- 0,32	2,54	31,72	
НИГЕРИЯ	—	—	0 %	—	0 %	—	0 %	—	0 %	—	—	—	—	
ЗАМБИЯ	137,28	- 0,68	0 %	4,12	3 %	—	0 %	4,29	3 %	—	- 0,68	4,33	8,40	
ЗИМБАБВЕ	86,63	- 0,66	- 1 %	- 0,31	0 %	0,12	0 %	—	0 %	—	- 0,54	- 0,40	- 0,31	
ДЕМОКРАТИЧНА РЕПУБЛИКА КОНГО	20,81	- 0,15	- 1 %	- 0,06	0 %	- 1,04	- 5 %	—	0 %	—	- 1,19	- 0,03	- 0,06	
* Общо Африка	3 436,20	- 21,40	- 1%	151,84	4 %	0,17	0 %	42,76	1 %	—	- 21,23	43,78	227,90	

	Ломе								Котону	Общо				
	НИП	Национални индикативни програми				Друга помощ				Решения	Решения	Целеви средства	Плащания	
		Решения	% от НИП	Плащания	% от НИП	Решения	% от НИП	Плащания						% от НИП
АНТИГУА И БАРБУДА	0,65	—	0 %	—	0 %	—	0 %	—	0 %	—	—	—	—	
БАРБАДОС	4,46	—	0 %	0,32	7 %	- 1,54	- 35 %	—	0 %	—	- 1,54	- 1,55	0,32	
БЕЛИЗ	10,36	- 0,15	- 1 %	—	0 %	—	0 %	1,00	10 %	—	- 0,15	—	1,00	
БАХАМСКИ ОСТРОВИ	2,20	—	0 %	—	0 %	—	0 %	—	0 %	—	—	—	—	
ДОМИНИКАНСКА РЕПУБЛИКА	96,18	- 2,73	- 3 %	7,25	8 %	—	0 %	—	0 %	—	- 2,73	- 1,90	7,25	
ДОМИНИКА	6,21	—	0 %	—	0 %	0,00	0 %	—	0 %	—	0,00	0,00	—	
ГРЕНАДА	0,57	—	0 %	—	0 %	0,01	2 %	—	0 %	—	0,01	—	—	
ГЛЯНА	31,26	—	0 %	4,35	14 %	- 0,29	- 1 %	3,41	11 %	—	- 0,29	1,97	7,76	
ХАИТИ	64,25	—	0 %	2,00	3 %	- 10,00	- 16 %	—	0 %	—	- 10,00	- 9,90	2,00	
ЯМАЙКА	53,27	- 0,75	- 1 %	4,03	8 %	0,03	0 %	1,99	4 %	—	- 0,72	- 0,19	5,99	
СЕЙНТ КИТС И НЕВИС	2,72	—	0 %	—	0 %	—	0 %	—	0 %	—	—	—	—	
СЕЙНТ ЛУСИЯ	1,31	- 0,04	- 3 %	—	0 %	0,58	45 %	0,43	33 %	—	0,54	- 0,04	0,43	
СУРИНАМ	20,50	—	0 %	3,05	15 %	—	0 %	—	0 %	—	—	0,21	3,05	
СЕЙНТ ВИНСЪНТ И ГРЕНАДИНИ	1,68	- 0,61	- 36 %	—	0 %	0,17	10 %	—	0 %	—	- 0,44	- 0,26	—	
ТРИНИДАД И ТОБАГО	9,44	—	0 %	0,99	11 %	—	0 %	—	0 %	—	—	0,85	0,99	
* Общо Кариби	305,05	- 4,28	- 1 %	22,00	7 %	- 11,03	- 4 %	6,83	2 %	—	- 15,31	- 10,81	28,80	
ФИДЖИ	16,91	- 0,03	0 %	—	0 %	—	0 %	—	0 %	—	- 0,03	- 0,02	—	
КИРИБАТИ	9,32	- 0,03	0 %	0,01	0 %	—	0 %	—	0 %	—	- 0,03	0,02	0,01	
ПАПУА-НОВА ГВИНЕЯ	43,85	—	0 %	0,14	0 %	0,03	0 %	—	0 %	—	0,03	- 1,10	8,87	
СОЛОМОНОВИ ОСТРОВИ	13,86	- 0,36	- 3 %	0,00	0 %	0,00	0 %	—	0 %	—	- 0,36	- 0,37	0,00	
ТОНГА	5,03	—	0 %	—	0 %	0,00	0 %	—	0 %	—	0,00	—	—	
ТУВАЛУ	1,90	—	0 %	—	0 %	—	0 %	—	0 %	—	—	—	—	
ВАНУАТУ	10,23	—	0 %	—	0 %	—	0 %	—	0 %	—	—	- 0,03	0,02	
САМОА	14,07	—	0 %	—	0 %	—	0 %	—	0 %	- 0,09	- 0,09	- 0,09	- 0,01	
* Общо Тихоокеански басейн	115,17	- 0,43	0 %	0,15	0 %	0,03	0 %	—	0 %	- 0,09	- 0,49	- 1,60	8,89	

	Ломе								Котону	Общо				
	НИП	Национални индикативни програми				Друга помощ				Решения	Решения	Целеви средства	Плащания	
		Решения	% от НИП	Плащания	% от НИП	Решения	% от НИП	Плащания						% от НИП
РЕГИОН ЗАПАДНА АФРИКА	205,08	- 6,26	- 3 %	10,50	5 %	—	0 %	—	0 %	—	- 6,26	0,66	10,50	
РЕГИОН ЦЕНТРАЛНА АФРИКА	77,44	- 0,02	0 %	0,36	0 %	—	0 %	—	0 %	—	- 0,02	0,95	0,36	
РЕГИОН ИЗТОЧНА АФРИКА	164,80	- 0,58	0 %	18,05	11 %	—	0 %	—	0 %	—	- 0,58	15,48	18,05	
РЕГИОН ЮЖНА АФРИКА	66,98	—	0 %	3,55	5 %	—	0 %	—	0 %	—	—	0,17	3,55	
РЕГИОН ИНДИЙСКИ ОКЕАН	13,42	—	0 %	- 0,69	- 5 %	—	0 %	0,16	1 %	—	—	- 1,00	- 0,53	
КАРИБСКИ РЕГИОН	44,87	- 0,26	- 1 %	1,34	3 %	—	0 %	1,50	3 %	—	- 0,26	- 0,41	2,84	
ТИХООКЕАНСКИ РЕГИОН	33,97	—	0 %	1,65	5 %	—	0 %	—	0 %	—	—	—	1,65	
СЪВКУПНОСТ ОТ РЕГИОНИ (PALOP)	10,83	—	0 %	0,51	5 %	—	0 %	—	0 %	—	—	- 0,44	0,51	
БЮДЖЕТ ВЪТРЕШНИ ЗА АКТЕ ПРОЕКТИ	741,11	- 8,68	- 1 %	17,93	2 %	—	0 %	—	0 %	—	- 8,68	7,17	17,93	
* Общо регионално сътрудничество АКТЕ	1 358,50	- 15,81	- 1 %	53,21	4 %	—	0 %	1,66	0 %	—	- 15,81	22,57	54,88	
ВСИЧКИ СТРАНИ ОТ АКТЕ	—	—	0 %	—	0 %	- 0,50	0 %	- 0,03	0 %	—	- 0,50	- 0,50	- 0,03	
АДМИНИСТРАТИВНИ И ФИНАНСОВИ РАЗХОДИ	—	—	0 %	—	0 %	—	0 %	—	0 %	—	—	0,99	1,02	
* Общо АКТЕ	5 214,93	- 41,92	- 1 %	227,20	4 %	- 11,33	0 %	51,22	1 %	- 0,09	- 53,34	54,43	321,46	
МАЙОТ	0,85	- 0,04	- 5 %	- 0,02	- 2 %	—	0 %	—	0 %	—	- 0,04	- 0,02	- 0,02	
НОВА КАЛЕДОНИЯ	7,49	—	0 %	—	0 %	—	0 %	0,40	5 %	—	—	0,06	0,40	
ФРЕНСКА ПОЛИНЕЗИЯ	10,10	—	0 %	—	0 %	—	0 %	—	0 %	—	—	—	—	
СЕН ПИЕР И МИКЕЛОН	—	—	0 %	—	0 %	—	0 %	—	0 %	—	—	—	—	
УОЛИС И ФУТУНА	1,47	—	0 %	0,04	2 %	—	0 %	—	0 %	—	—	0,03	0,04	
* Общо Френски ОСТ	23,37	- 0,04	0 %	0,02	0 %	—	0 %	0,40	2 %	—	- 0,04	0,07	0,42	
АРУБА	0,40	—	0 %	—	0 %	—	0 %	—	0 %	—	—	—	—	
НИДЕРЛАНДСКИ АНТИЛИ	5,21	—	0 %	0,59	11 %	—	0 %	—	0 %	—	—	0,12	0,59	
* Общо Нидерландски ОСТ	5,61	—	0 %	0,59	11 %	—	0 %	—	0 %	—	—	0,12	0,59	

(млн. EUR)

	Ломе								Котону	Общо				
	НИП	Национални индикативни програми				Друга помощ				Решения	Решения	Целеви средства	Плащания	
		Решения	% от НИП	Плащания	% от НИП	Решения	% от НИП	Плащания						% от НИП
АНГИЛА	0,80	—	0 %	—	0 %	—	0 %	—	0 %	—	—	—	—	
МОНТСЕРАТ	1,67	- 0,04	- 2 %	0,01	1 %	—	0 %	—	0 %	—	- 0,04	—	0,01	
СВЕТА ЕЛЕНА	0,06	—	0 %	—	0 %	—	0 %	—	0 %	—	—	—	—	
ТЪРКС И КАЙКОС	—	—	0 %	—	0 %	—	0 %	—	0 %	—	—	—	—	
БРИТАНСКИ ВИРДЖИНСКИ ОСТРОВИ	—	—	0 %	—	0 %	—	0 %	—	0 %	—	—	—	—	
* Общо Британски ОСТ	2,53	- 0,04	- 1 %	0,01	0 %	—	0 %	—	0 %	—	- 0,04	—	0,01	
РЕГИОНАЛНО СЪТРУДНИЧЕСТВО ФРЕНСКИ ОСТ	5,42	—	0 %	0,63	12 %	—	0 %	—	0 %	—	—	—	0,63	
РЕГИОНАЛНО СЪТРУДНИЧЕСТВО НИДЕРЛАНДСКИ ОСТ	1,00	—	0 %	—	0 %	—	0 %	—	0 %	—	—	—	—	
РЕГИОНАЛНО СЪТРУДНИЧЕСТВО БРИТАНСКИ ОСТ	1,64	—	0 %	—	0 %	—	0 %	—	0 %	—	—	—	—	
* Регионално сътрудничество ОСТ	8,06	—	0 %	0,63	8 %	—	0 %	—	0 %	—	—	—	0,63	
* Общо ОСТ	39,57	- 0,08	0 %	1,25	3 %	—	0 %	0,40	1 %	—	- 0,08	0,19	1,66	
* Общо АКТЬ + ОСТ	5 254,49	- 41,99	- 1 %	228,46	4 %	- 11,33	0 %	51,62	1 %	- 0,09	- 53,42	54,62	323,12	

Таблица 3.2.3

8-и ЕФР

Решения съвкупно за 2008 г.

СЪСТОЯНИЕ ПО ИНСТРУМЕНТИ И ДЪРЖАВИ

(млн. EUR)

	Ломе										Котону			Общо за държава		
	НИП	Извън НИП									Лихви	Общо	Пакет А		Пакет В	Общо
	Без-възмездни средства	Лихвени субсидии	Спешна помощ	Помощ за бежанци	Рисков капитал	Stabex	Sysmin	ФСП	Тежко задлъжнели бедни страни	Общо извън НИП						
АНГОЛА	83,61	—	11,25	16,30	—	—	—	—	—	27,55	—	111,15	—	—	—	111,15
БЕНИН	113,80	—	—	—	5,76	1,03	—	52,76	—	59,54	—	173,34	—	—	—	173,34
БУРКИНА ФАСО	174,27	—	0,10	—	13,92	1,56	—	87,60	—	103,18	—	277,44	117,96	—	117,96	395,41
БОТСУАНА	34,38	2,10	—	—	—	—	0,11	—	—	2,21	—	36,59	3,88	30,00	33,88	70,47
БУРУНДИ	13,06	—	—	25,00	—	19,62	—	9,25	—	53,87	—	66,93	—	—	—	66,93
ЦЕНТРАЛНОАФРИКАНСКА РЕПУБЛИКА	55,18	—	0,40	—	—	6,31	—	22,90	—	29,61	—	84,79	—	—	—	84,79
ЧАД	149,20	—	0,89	—	21,80	—	—	50,98	—	73,66	—	222,86	—	—	—	222,86
КАМЕРУН	103,54	—	—	—	72,68	17,41	—	43,99	—	134,09	—	237,62	—	—	—	237,62
КОНГО	11,30	—	—	3,63	—	—	—	—	—	3,63	—	14,93	—	—	—	14,93
КОМОРСКИ ОСТРОВИ	10,77	—	0,71	—	—	4,95	—	—	—	5,66	—	16,17	—	—	—	16,17
КАБО ВЕРДЕ	30,18	2,58	—	—	4,77	0,66	—	17,98	—	25,99	—	56,18	—	—	—	56,18
ДЖИБУТИ	17,96	—	—	2,00	—	—	—	9,00	—	11,00	—	28,96	—	—	—	28,96
ЕКВАТОРИАЛНА ГВИНЕЯ	3,63	—	—	—	—	0,79	—	—	—	0,79	—	4,42	—	—	—	4,42
ЕРИТРЕЯ	0,08	—	9,55	8,37	—	—	—	—	—	17,93	—	18,01	—	—	—	18,01
ЕТИОПИЯ	146,54	—	1,79	6,67	66,00	5,37	—	112,60	—	192,43	—	338,97	0,04	—	0,04	339,01
ГАБОН	37,39	—	—	—	32,85	—	0,45	6,60	—	39,91	—	77,30	—	35,00	35,00	112,30
ГАНА	124,55	—	—	—	17,05	—	—	78,57	—	95,62	—	220,17	—	40,00	40,00	260,17
ГАМБИЯ	17,49	—	—	—	—	4,48	—	9,07	—	13,56	—	31,04	—	—	—	31,04
ГВИНЕЯ-БИСАУ	41,90	—	2,68	—	—	0,37	—	1,41	—	4,45	—	46,35	35,00	—	35,00	81,35
ГВИНЕЯ	108,99	—	—	—	—	—	—	21,36	—	21,36	—	130,35	—	—	—	130,35
КОТ Д'ИВОАР	57,78	0,33	—	—	—	82,50	—	21,70	—	104,53	—	162,31	—	—	—	162,31
КЕНИЯ	71,22	8,09	4,23	—	35,86	51,05	—	17,00	—	116,23	—	187,46	—	—	—	187,46

(млн. EUR)

	Ломе										Котону			Общо за държава		
	НИП	Извън НИП									Лихви	Общо	Пакет А		Пакет В	Общо
		Без-възмездни средства	Лихвени субсидии	Спешна помощ	Помощ за бежанци	Рисков капитал	Stabex	Sysmin	ФСП	Тежко задължени бедни страни						
ЛИБЕРИЯ	—	—	—	22,04	—	—	—	—	—	22,04	—	22,04	—	—	—	22,04
ЛЕСОТО	51,00	1,10	—	—	—	—	—	14,77	—	15,87	—	66,87	—	—	—	66,87
МАДАГАСКАР	162,29	—	1,71	—	45,81	20,80	—	44,73	—	113,05	—	275,34	55,00	—	55,00	330,34
МАЛАВИ	189,21	—	1,39	—	10,71	11,54	—	49,80	—	73,45	—	262,66	35,00	—	35,00	297,66
МАВРИЦИЙ	30,07	12,23	—	—	1,99	—	—	—	—	14,22	—	44,29	—	—	—	44,29
МАВРИТАНИЯ	59,18	3,92	—	0,22	25,02	19,00	0,15	26,92	—	75,23	—	134,41	—	45,00	45,00	179,41
МАЛИ	201,55	—	4,66	—	5,70	—	—	79,41	—	89,77	—	291,32	—	—	—	291,32
МОЗАМБИК	176,68	5,24	—	—	85,31	—	—	131,21	—	221,76	—	398,44	142,03	—	142,03	540,47
НАМИБИЯ	50,18	17,36	—	1,11	4,23	—	0,20	—	—	22,89	—	73,07	—	—	—	73,07
НИГЕР	115,61	—	0,28	—	—	—	0,14	39,44	—	39,86	—	155,47	0,99	54,58	55,57	211,04
РУАНДА	94,77	—	—	—	—	25,98	—	55,40	—	81,37	—	176,14	—	—	—	176,14
СЕНЕГАЛ	101,38	4,12	—	—	45,94	39,58	0,46	52,68	—	142,78	—	244,16	—	—	—	244,16
СЕЙШЕЛСКИ ОСТРОВИ	5,46	—	—	—	1,77	—	—	—	—	1,77	—	7,23	—	—	—	7,23
СИЕРА ЛЕОНЕ	64,60	—	—	—	—	5,39	—	30,40	—	35,79	—	100,39	—	—	—	100,39
СОМАЛИЯ	50,00	—	—	—	—	—	—	—	—	—	—	50,00	—	—	—	50,00
САО ТОМЕ И ПРИНСИПИ	8,52	—	—	—	—	—	—	3,71	—	3,71	—	12,23	—	—	—	12,23
СУДАН	—	—	19,22	—	—	104,72	—	—	—	123,94	—	123,94	—	—	—	123,94
СВАЗИЛЕНД	23,48	8,43	—	—	28,56	—	—	—	—	36,99	—	60,47	4,00	—	4,00	64,47
ТАНЗАНИЯ	203,50	—	—	3,50	102,14	34,81	—	136,89	—	277,34	—	480,85	—	—	—	480,85
ТОГО	—	—	—	—	—	10,00	—	—	—	10,00	—	10,00	—	—	—	10,00
УГАНДА	197,16	—	1,60	—	92,03	35,57	—	94,36	—	223,56	—	420,72	—	—	—	420,72
НИГЕРИЯ	—	—	—	—	5,00	—	—	—	—	5,00	—	5,00	—	—	—	5,00
ЗАМБИЯ	137,28	—	3,64	—	102,56	—	96,76	90,70	—	293,66	—	430,94	—	—	—	430,94

	Ломе											Котону			Общо за държава	
	НИП	Извън НИП									Лихви	Общо	Пакет А	Пакет В		Общо
	Без-възмездни средства	Лихвени субсидии	Спешна помощ	Помощ за бежанци	Рисков капитал	Stabex	Sysmin	ФСП	Тежко задължени бедни страни	Общо извън НИП						
ЗИМБАБВЕ	86,63	—	—	—	3,25	15,29	0,13	—	—	18,66	—	105,30	—	—	—	105,30
ДЕМОКРАТИЧНА РЕПУБЛИКА КОНГО	20,81	—	1,91	21,56	—	—	—	4,69	—	28,16	—	48,97	—	—	—	48,97
* Общо Африка	3 436,20	65,50	66,03	110,40	830,70	518,77	98,38	1 417,89	—	3 107,67	—	6 543,61	393,91	204,58	598,48	7 142,10
АНТИГУА И БАРБУДА	0,65	—	—	—	—	—	—	—	—	—	—	0,65	—	—	—	0,65
БАРБАДОС	4,46	2,71	—	—	—	—	—	—	—	2,71	—	7,17	—	—	—	7,17
БЕЛИЗ	10,36	—	—	—	8,70	—	—	—	—	8,70	—	19,06	0,13	—	0,13	19,19
БАХАМСКИ ОСТРОВИ	2,20	—	—	—	—	—	—	—	—	—	—	2,20	—	—	—	2,20
ДОМИНИКАНСКА РЕПУБЛИКА	96,18	8,85	0,17	—	30,98	—	0,34	—	—	40,35	—	136,53	—	—	—	136,53
ДОМИНИКА	6,21	—	—	—	2,78	29,18	—	—	—	31,96	—	38,42	—	—	—	38,42
ГРЕНАДА	0,57	—	—	—	—	2,89	—	—	—	2,89	—	3,46	—	—	—	3,46
ГАЯНА	31,26	—	—	—	1,61	—	12,50	10,69	—	24,80	—	56,06	—	—	—	56,06
ХАИТИ	64,25	—	—	—	—	3,10	—	11,70	—	14,80	—	79,05	—	—	—	79,05
ЯМАЙКА	53,27	6,41	—	—	32,00	9,48	—	43,00	—	90,89	—	144,16	27,74	—	27,74	171,90
СЕЙНТ КИТС И НЕВИС	2,72	—	—	—	4,00	—	—	—	—	4,00	—	6,72	—	—	—	6,72
СЕЙНТ ЛУСИЯ	1,31	0,84	—	—	3,00	49,60	—	—	—	53,43	—	54,75	—	—	—	54,75
СУРИНАМ	20,50	0,20	—	—	—	—	—	—	—	0,20	—	20,69	—	—	—	20,69
СЕЙНТ ВИНСЪНТ И ГРЕНАДИНИ	1,68	0,28	—	—	—	32,69	—	—	—	32,98	—	34,66	—	—	—	34,66
ТРИНИДАД И ТОБАГО	9,44	0,78	—	—	7,00	—	—	—	—	7,78	—	17,22	—	—	—	17,22
* Общо Кариби	305,05	20,08	0,17	—	90,07	126,94	12,84	65,39	—	315,49	—	620,80	27,87	—	27,87	648,68
ФИДЖИ	16,91	—	0,41	—	2,00	—	—	—	—	2,41	—	19,32	—	—	—	19,32
КИРИБАТИ	9,32	—	—	—	0,50	0,28	—	—	—	0,78	—	10,10	—	—	—	10,10
ПАПУА-НОВА ГВИНЕЯ	43,85	—	0,08	—	—	0,73	0,48	9,88	—	11,16	—	55,02	—	50,00	50,00	105,02
СОЛОМОНОВИ ОСТРОВИ	13,86	—	—	—	—	74,64	—	2,18	—	76,82	—	90,69	—	—	—	90,69

(млн. EUR)

	Ломе											Котону			Общо за държава	
	НИП	Извън НИП									Лихви	Общо	Пакет А	Пакет В		Общо
		Без-възмездни средства	Лихвени субсидии	Спешна помощ	Помощ за бежанци	Рисков капитал	Stabex	Sysmin	ФСП	Тежко задлъжнели бедни страни						
ТОНГА	5,03	—	—	—	—	0,47	—	—	—	0,47	—	5,50	—	—	—	5,50
ТУВАЛУ	1,90	—	—	—	0,50	0,00	—	—	—	0,50	—	2,40	—	—	—	2,40
ВАНУАТУ	10,23	—	0,14	—	3,00	0,81	—	1,59	—	5,54	—	15,77	5,27	—	5,27	21,04
САМОА	14,07	—	—	—	5,00	0,03	—	—	—	5,03	—	19,10	3,43	—	3,43	22,53
* Общо Тихоокеански басейн	115,17	—	0,64	—	11,00	76,98	0,48	13,64	—	102,73	—	217,90	8,70	50,00	58,70	276,60
РЕГИОН ЗАПАДНА АФРИКА	205,08	1,71	—	—	57,86	—	—	—	—	59,57	—	264,66	—	—	—	264,66
РЕГИОН ЦЕНТРАЛНА АФРИКА	77,44	—	—	—	5,30	—	—	—	—	5,30	—	82,74	—	—	—	82,74
РЕГИОН ИЗТОЧНА АФРИКА	164,80	—	—	—	—	—	—	—	—	—	—	164,80	—	—	—	164,80
РЕГИОН ЮЖНА АФРИКА	66,98	—	—	—	16,40	—	—	—	—	16,40	—	83,38	—	—	—	83,38
РЕГИОН ИНДИЙСКИ ОКЕАН	13,42	—	—	—	10,94	—	—	—	—	10,94	—	24,36	—	—	—	24,36
КАРИБСКИ РЕГИОН	44,87	—	—	—	24,68	—	—	—	—	24,68	—	69,55	—	—	—	69,55
ТИХООКЕАНСКИ РЕГИОН	33,97	—	—	—	—	—	—	—	—	—	—	33,97	—	—	—	33,97
СЪВКУПНОСТ ОТ РЕГИОНИ (PALOP)	10,83	—	—	—	—	—	—	—	—	—	—	10,83	—	—	—	10,83
БЮДЖЕТ ВЪТРЕШНИ ЗА АКТЬ ПРОЕКТИ	741,11	—	—	—	—	—	—	—	—	—	—	741,11	—	—	—	741,11
* Общо регионално сътрудничество АКТЬ	1 358,50	1,71	—	—	115,19	—	—	—	—	116,90	—	1 475,40	—	—	—	1 475,40
ВСИЧКИ СТРАНИ ОТ АКТЬ	—	4,87	69,48	—	20,46	—	—	—	1 060,00	1 154,81	—	1 154,81	—	—	—	1 154,81
АДМИНИСТРАТИВНИ И ФИНАНСОВИ РАЗХОДИ	—	—	—	—	—	—	—	—	—	—	37,38	37,38	—	—	—	37,38
* Общо АКТЬ	5 214,93	92,16	136,32	110,40	1 067,42	722,68	111,70	1 496,92	1 060,00	4 797,60	37,38	10 049,91	430,48	254,58	685,06	10 734,96
МАЙОТ	0,85	—	—	—	—	1,18	—	—	—	1,18	—	2,03	—	—	—	2,03
НОВА КАЛЕДОНИЯ	7,49	0,33	—	—	—	—	2,49	—	—	2,83	—	10,31	—	—	—	10,31
ФРЕНСКА ПОЛИНЕЗИЯ	10,10	0,29	—	—	3,00	—	—	—	—	3,29	—	13,39	—	—	—	13,39

	Ломе											Котону			Общо за държава	
	НИП	Извън НИП									Лихви	Общо	Пакет А	Пакет В		Общо
	Без-възмездни средства	Лихвени субсидии	Спешна помощ	Помощ за бежанци	Рисков капитал	Stabex	Sysmin	ФСП	Тежко задължени бедни страни	Общо извън НИП						
СЕН ПИЕР И МИКЕЛОН	3,47	—	—	—	—	—	—	—	—	—	—	3,47	—	—	—	3,47
УОЛИС И ФУТУНА	1,47	—	—	—	—	—	—	—	—	—	—	1,47	—	—	—	1,47
* Общо Френски ОСТ	23,37	0,63	—	—	3,00	1,18	2,49	—	—	7,30	—	30,67	—	—	—	30,67
АРУБА	0,40	—	—	—	0,50	—	—	—	—	0,50	—	0,90	—	—	—	0,90
НИДЕРЛАНДСКИ АНТИЛИ	5,21	—	—	—	—	—	—	—	—	—	—	5,21	—	—	—	5,21
* Общо Нидерландски ОСТ	5,61	—	—	—	0,50	—	—	—	—	0,50	—	6,11	—	—	—	6,11
АНГИЛА	0,80	—	—	—	—	—	—	—	—	—	—	0,80	—	—	—	0,80
МОНТСЕРАТ	1,67	—	—	—	—	—	—	—	—	—	—	1,67	—	—	—	1,67
СВЕТА ЕЛЕНА	0,06	—	—	—	—	—	—	—	—	—	—	0,06	—	—	—	0,06
ТЪРКС И КАЙКОС	—	—	—	—	3,00	—	—	—	—	3,00	—	3,00	—	—	—	3,00
БРИТАНСКИ ВИРДЖИНСКИ ОСТРОВИ	—	0,51	—	—	—	—	—	—	—	0,51	—	0,51	—	—	—	0,51
* Общо Британски ОСТ	2,53	0,51	—	—	3,00	—	—	—	—	3,51	—	6,04	—	—	—	6,04
РЕГИОНАЛНО СЪТРУДНИЧЕСТВО ФРЕНСКИ ОСТ	5,42	—	—	—	—	—	—	—	—	—	—	5,42	—	—	—	5,42
РЕГИОНАЛНО СЪТРУДНИЧЕСТВО НИДЕРЛАНДСКИ ОСТ	1,00	—	—	—	—	—	—	—	—	—	—	1,00	—	—	—	1,00
РЕГИОНАЛНО СЪТРУДНИЧЕСТВО БРИТАНСКИ ОСТ	1,64	—	—	—	—	—	—	—	—	—	—	1,64	—	—	—	1,64
* Регионално сътрудничество ОСТ	8,06	—	—	—	—	—	—	—	—	—	—	8,06	—	—	—	8,06
* Общо ОСТ	39,57	1,14	—	—	6,50	1,18	2,49	—	—	11,31	—	50,88	—	—	—	50,88
* Общо АКТЕ + ОСТ	5 254,49	93,30	136,32	110,40	1 073,92	723,87	114,20	1 496,92	1 060,00	4 808,91	37,38	10 100,79	430,48	254,58	685,06	10 785,85

Таблица 3.2.4

8-и ЕФР

Решения годишно за 2008 г.

СЪСТОЯНИЕ ПО ИНСТРУМЕНТИ И ДЪРЖАВИ

(млн. EUR)

	Ломе											Котону			Общо за държава	
	НИП	Извън НИП									Лихви	Общо	Пакет А	Пакет В		Общо
		Без-възмездни средства	Лихвени субсидии	Спешна помощ	Помощ за бежанци	Рисков капитал	Stabex	Sysmin	ФСП	Тежко задължени бедни страни						
АНГОЛА	- 0,38	—	—	—	—	—	—	—	—	—	—	- 0,38	—	—	—	- 0,38
БЕНИН	—	—	—	—	—	0,00	—	—	—	0,00	—	0,00	—	—	—	0,00
БУРКИНА ФАСО	- 0,06	—	—	—	- 0,08	0,00	—	—	—	- 0,08	—	- 0,14	—	—	—	- 0,14
БОТСУАНА	- 0,56	—	—	—	—	—	—	—	—	—	—	- 0,56	—	—	—	- 0,56
БУРУНДИ	—	—	—	—	—	0,03	—	—	—	0,03	—	0,03	—	—	—	0,03
ЦЕНТРАЛНОАФРИКАНСКА РЕПУБЛИКА	- 1,58	—	—	—	—	—	—	—	—	—	—	- 1,58	—	—	—	- 1,58
ЧАД	—	—	—	—	- 0,50	—	—	—	—	- 0,50	—	- 0,50	—	—	—	- 0,50
КАМЕРУН	—	—	—	—	—	0,00	—	- 0,06	—	- 0,06	—	- 0,06	—	—	—	- 0,06
КОНГО	- 0,52	—	—	—	—	—	—	—	—	—	—	- 0,52	—	—	—	- 0,52
КОМОРСКИ ОСТРОВИ	- 0,17	—	—	—	—	0,00	—	—	—	0,00	—	- 0,17	—	—	—	- 0,17
КАБО ВЕРДЕ	—	—	—	—	—	—	—	- 0,64	—	- 0,64	—	- 0,64	—	—	—	- 0,64
ДЖИБУТИ	—	—	—	—	—	—	—	—	—	—	—	—	—	—	—	—
ЕКВАТОРИАЛНА ГВИНЕЯ	—	—	—	—	—	—	—	—	—	—	—	—	—	—	—	—
ЕРИТРЕЯ	- 2,17	—	- 0,06	- 0,61	—	—	—	—	—	- 0,67	—	- 2,83	—	—	—	- 2,83
ЕТИОПИЯ	- 2,88	—	—	—	—	0,04	—	—	—	0,04	—	- 2,84	—	—	—	- 2,84
ГАБОН	—	—	—	—	—	—	—	- 0,00	—	- 0,00	—	- 0,00	—	—	—	- 0,00
ГАНА	- 0,28	—	—	—	—	—	—	- 0,02	—	- 0,02	—	- 0,30	—	—	—	- 0,30
ГАМБИЯ	- 1,73	—	—	—	—	0,04	—	—	—	0,04	—	- 1,69	—	—	—	- 1,69
ГВИНЕЯ-БИСАУ	- 0,54	—	—	—	—	0,01	—	—	—	0,01	—	- 0,53	—	—	—	- 0,53
ГВИНЕЯ	- 1,81	—	—	—	—	—	—	—	—	—	—	- 1,81	—	—	—	- 1,81
КОТ ДИВОАР	- 0,27	—	—	—	—	0,06	—	—	—	0,06	—	- 0,21	—	—	—	- 0,21
КЕНИЯ	- 1,31	—	—	—	—	—	—	—	—	—	—	- 1,31	—	—	—	- 1,31

(млн. EUR)

	Ломе											Котону			Общо за държава		
	НИП	Извън НИП									Лихви	Общо	Пакет А	Пакет В		Общо	
		Без-възмездни средства	Лихвени субсидии	Спешна помощ	Помощ за бежанци	Рисков капитал	Stabex	Sysmin	ФСП	Тежко задължители бедни страни							Общо извън НИП
ЛИБЕРИЯ	—	—	—	—	—	—	—	—	—	—	—	—	—	—	—	—	
ЛЕСОТО	—	—	—	—	—	—	—	—	- 0,01	—	- 0,01	—	- 0,01	—	—	—	- 0,01
МАДАГАСКАР	—	—	—	—	—	0,03	—	—	—	—	0,03	—	0,03	—	—	—	0,03
МАЛАВИ	—	—	—	—	—	0,04	—	—	—	—	0,04	—	0,04	—	—	—	0,04
МАВРИЦИЙ	—	—	—	—	—	—	—	—	—	—	—	—	—	—	—	—	—
МАВРИТАНИЯ	- 0,77	—	—	—	—	0,02	—	—	—	—	0,02	—	- 0,76	—	—	—	- 0,76
МАЛИ	- 1,52	—	—	—	—	—	—	—	—	—	—	—	- 1,52	—	—	—	- 1,52
МОЗАМБИК	- 0,00	—	—	—	—	—	—	—	—	—	—	—	- 0,00	—	—	—	- 0,00
НАМИБИЯ	- 0,44	—	—	—	—	—	—	—	—	—	—	—	- 0,44	—	—	—	- 0,44
НИГЕР	—	—	—	—	—	—	—	—	—	—	—	—	—	—	—	—	—
РУАНДА	- 0,23	—	—	—	—	0,24	—	—	—	—	0,24	—	0,01	—	—	—	0,01
СЕНЕГАЛ	- 1,62	—	—	—	—	0,21	- 0,01	—	—	—	0,20	—	- 1,42	—	—	—	- 1,42
СЕЙШЕЛСКИ ОСТРОВИ	- 0,02	—	—	—	—	—	—	—	—	—	—	—	- 0,02	—	—	—	- 0,02
СИЕРА ЛЕОНЕ	—	—	—	—	—	0,00	—	—	—	—	0,00	—	0,00	—	—	—	0,00
СОМАЛИЯ	—	—	—	—	—	—	—	—	—	—	—	—	—	—	—	—	—
САО ТОМЕ И ПРИНСИПИ	- 0,57	—	—	—	—	—	—	—	—	—	—	—	- 0,57	—	—	—	- 0,57
СУДАН	—	—	—	—	—	1,94	—	—	—	—	1,94	—	1,94	—	—	—	1,94
СВАЗИЛЕНД	—	—	—	—	—	—	—	—	—	—	—	—	—	—	—	—	—
ТАНЗАНИЯ	- 0,16	—	—	—	—	0,12	—	—	—	—	0,12	—	- 0,04	—	—	—	- 0,04
ТОГО	—	—	—	—	—	0,29	—	—	—	—	0,29	—	0,29	—	—	—	0,29
УГАНДА	- 0,32	—	- 0,01	—	—	0,00	—	—	—	—	- 0,01	—	- 0,32	—	—	—	- 0,32
НИГЕРИЯ	—	—	—	—	—	—	—	—	—	—	—	—	—	—	—	—	—
ЗАМБИЯ	- 0,68	—	—	—	—	—	—	—	—	—	—	—	- 0,68	—	—	—	- 0,68

(млн. EUR)

	Ломе											Котону			Общо за държава	
	НИП	Извън НИП									Лихви	Общо	Пакет А	Пакет В		Общо
		Без-възмездни средства	Лихвени субсидии	Спешна помощ	Помощ за бежанци	Рисков капитал	Stabex	Sysmin	ФСП	Тежко задлъжнели бедни страни						
ЗИМБАБВЕ	- 0,66	—	—	—	—	0,12	—	—	—	0,12	—	- 0,54	—	—	—	- 0,54
ДЕМОКРАТИЧНА РЕПУБЛИКА КОНГО	- 0,15	—	—	- 0,23	—	—	—	- 0,81	—	- 1,04	—	- 1,19	—	—	—	- 1,19
* Общо Африка	- 21,40	—	- 0,06	- 0,84	- 0,58	3,20	- 0,01	- 1,54	—	0,17	—	- 21,23	—	—	—	- 21,23
АНТИГУА И БАРБУДА	—	—	—	—	—	—	—	—	—	—	—	—	—	—	—	—
БАРБАДОС	—	- 1,54	—	—	—	—	—	—	—	- 1,54	—	- 1,54	—	—	—	- 1,54
БЕЛИЗ	- 0,15	—	—	—	—	—	—	—	—	—	—	- 0,15	—	—	—	- 0,15
БАХАМСКИ ОСТРОВИ	—	—	—	—	—	—	—	—	—	—	—	—	—	—	—	—
ДОМИНИКАНСКА РЕПУБЛИКА	- 2,73	—	—	—	—	—	—	—	—	—	—	- 2,73	—	—	—	- 2,73
ДОМИНИКА	—	—	—	—	—	0,00	—	—	—	0,00	—	0,00	—	—	—	0,00
ГРЕНАДА	—	—	—	—	—	0,01	—	—	—	0,01	—	0,01	—	—	—	0,01
ГАЯНА	—	—	—	—	- 0,29	—	—	—	—	- 0,29	—	- 0,29	—	—	—	- 0,29
ХАИТИ	—	—	—	—	- 10,00	—	—	—	—	- 10,00	—	- 10,00	—	—	—	- 10,00
ЯМАЙКА	- 0,75	—	—	—	—	0,03	—	—	—	0,03	—	- 0,72	—	—	—	- 0,72
СЕЙНТ КИТС И НЕВИС	—	—	—	—	—	—	—	—	—	—	—	—	—	—	—	—
СЕЙНТ ЛУСИЯ	- 0,04	—	—	—	—	0,58	—	—	—	0,58	—	0,54	—	—	—	0,54
СУРИНАМ	—	—	—	—	—	—	—	—	—	—	—	—	—	—	—	—
СЕЙНТ ВИНСЪНТ И ГРЕНАДИНИ	- 0,61	—	—	—	—	0,17	—	—	—	0,17	—	- 0,44	—	—	—	- 0,44
ТРИНИДАД И ТОБАГО	—	—	—	—	—	—	—	—	—	—	—	—	—	—	—	—
* Общо Кариби	- 4,28	- 1,54	—	—	- 10,29	0,80	—	—	—	- 11,03	—	- 15,31	—	—	—	- 15,31
ФИДЖИ	- 0,03	—	—	—	—	—	—	—	—	—	—	- 0,03	—	—	—	- 0,03
КИРИБАТИ	- 0,03	—	—	—	—	—	—	—	—	—	—	- 0,03	—	—	—	- 0,03
ПАПУА-НОВА ГВИНЕЯ	—	—	—	—	—	0,03	—	—	—	0,03	—	0,03	—	—	—	0,03
СОЛОМОНОВИ ОСТРОВИ	- 0,36	—	—	—	—	0,00	—	—	—	0,00	—	- 0,36	—	—	—	- 0,36

	Ломе											Котону			Общо за държава	
	НИП	Извън НИП									Лихви	Общо	Пакет А	Пакет В		Общо
		Без-възмездни средства	Лихвени субсидии	Спешна помощ	Помощ за бежанци	Рисков капитал	Stabex	Sysmin	ФСП	Тежко задължители бедни страни						
ТОНГА	—	—	—	—	—	0,00	—	—	—	0,00	—	0,00	—	—	—	0,00
ТУВАЛУ	—	—	—	—	—	—	—	—	—	—	—	—	—	—	—	—
ВАНУАТУ	—	—	—	—	—	—	—	—	—	—	—	—	—	—	—	—
САМОА	—	—	—	—	—	—	—	—	—	—	—	—	-0,09	—	-0,09	-0,09
* Общо Тихоокеански басейн	-0,43	—	—	—	—	0,03	—	—	—	0,03	—	-0,39	-0,09	—	-0,09	-0,49
РЕГИОН ЗАПАДНА АФРИКА	-6,26	—	—	—	—	—	—	—	—	—	—	-6,26	—	—	—	-6,26
РЕГИОН ЦЕНТРАЛНА АФРИКА	-0,02	—	—	—	—	—	—	—	—	—	—	-0,02	—	—	—	-0,02
РЕГИОН ИЗТОЧНА АФРИКА	-0,58	—	—	—	—	—	—	—	—	—	—	-0,58	—	—	—	-0,58
РЕГИОН ЮЖНА АФРИКА	—	—	—	—	—	—	—	—	—	—	—	—	—	—	—	—
РЕГИОН ИНДИЙСКИ ОКЕАН	—	—	—	—	—	—	—	—	—	—	—	—	—	—	—	—
КАРИБСКИ РЕГИОН	-0,26	—	—	—	—	—	—	—	—	—	—	-0,26	—	—	—	-0,26
ТИХООКЕАНСКИ РЕГИОН	—	—	—	—	—	—	—	—	—	—	—	—	—	—	—	—
СЪВКУПНОСТ ОТ РЕГИОНИ (PALOP)	—	—	—	—	—	—	—	—	—	—	—	—	—	—	—	—
БЮДЖЕТ ВЪТРЕШНИ ЗА АКТЬ ПРОЕКТИ	-8,68	—	—	—	—	—	—	—	—	—	—	-8,68	—	—	—	-8,68
* Общо регионално сътрудничество АКТЬ	-15,81	—	—	—	—	—	—	—	—	—	—	-15,81	—	—	—	-15,81
ВСИЧКИ СТРАНИ ОТ АКТЬ	—	—	—	—	-0,50	—	—	—	—	-0,50	—	-0,50	—	—	—	-0,50
АДМИНИСТРАТИВНИ И ФИНАНСОВИ РАЗХОДИ	—	—	—	—	—	—	—	—	—	—	—	—	—	—	—	—
* Общо АКТЬ	-41,92	-1,54	-0,06	-0,84	-11,36	4,03	-0,01	-1,54	—	-11,33	—	-53,24	-0,09	—	-0,09	-53,34
МАЙОТ	-0,04	—	—	—	—	—	—	—	—	—	—	-0,04	—	—	—	-0,04
НОВА КАЛЕДОНИЯ	—	—	—	—	—	—	—	—	—	—	—	—	—	—	—	—
ФРЕНСКА ПОЛИНЕЗИЯ	—	—	—	—	—	—	—	—	—	—	—	—	—	—	—	—

(млн. EUR)

	Ломе											Котону			Общо за държава		
	НИП	Извън НИП									Лихви	Общо	Пакет А	Пакет В		Общо	
	Без-възмездни средства	Лихвени субсидии	Спешна помощ	Помощ за бежанци	Рисков капитал	Stabex	Sysmin	ФСП	Тежко задлъжнели бедни страни	Общо извън НИП							
СЕН ПИЕР И МИКЕЛОН	—	—	—	—	—	—	—	—	—	—	—	—	—	—	—	—	—
УОЛИС И ФУТУНА	—	—	—	—	—	—	—	—	—	—	—	—	—	—	—	—	—
* Общо Френски ОСТ	- 0,04	—	—	—	—	—	—	—	—	—	—	- 0,04	—	—	—	—	- 0,04
АРУБА	—	—	—	—	—	—	—	—	—	—	—	—	—	—	—	—	—
НИДЕРЛАНДСКИ АНТИЛИ	—	—	—	—	—	—	—	—	—	—	—	—	—	—	—	—	—
* Общо Нидерландски ОСТ	—	—	—	—	—	—	—	—	—	—	—	—	—	—	—	—	—
АНГИЛА	—	—	—	—	—	—	—	—	—	—	—	—	—	—	—	—	—
МОНТСЕРАТ	- 0,04	—	—	—	—	—	—	—	—	—	—	- 0,04	—	—	—	—	- 0,04
СВЕТА ЕЛЕНА	—	—	—	—	—	—	—	—	—	—	—	—	—	—	—	—	—
ТЪРКС И КАЙКОС	—	—	—	—	—	—	—	—	—	—	—	—	—	—	—	—	—
БРИТАНСКИ ВИРДЖИНСКИ ОСТРОВИ	—	—	—	—	—	—	—	—	—	—	—	—	—	—	—	—	—
* Общо Британски ОСТ	- 0,04	—	—	—	—	—	—	—	—	—	—	- 0,04	—	—	—	—	- 0,04
РЕГИОНАЛНО СЪТРУДНИЧЕСТВО ФРЕНСКИ ОСТ	—	—	—	—	—	—	—	—	—	—	—	—	—	—	—	—	—
РЕГИОНАЛНО СЪТРУДНИЧЕСТВО НИДЕРЛАНДСКИ ОСТ	—	—	—	—	—	—	—	—	—	—	—	—	—	—	—	—	—
РЕГИОНАЛНО СЪТРУДНИЧЕСТВО БРИТАНСКИ ОСТ	—	—	—	—	—	—	—	—	—	—	—	—	—	—	—	—	—
* Регионално сътрудничество ОСТ	—	—	—	—	—	—	—	—	—	—	—	—	—	—	—	—	—
* Общо ОСТ	- 0,08	—	—	—	—	—	—	—	—	—	—	- 0,08	—	—	—	—	- 0,08
* Общо АКТЕ + ОСТ	- 41,99	- 1,54	- 0,06	- 0,84	- 11,36	4,03	- 0,01	- 1,54	—	- 11,33	—	- 53,32	- 0,09	—	- 0,09	- 53,42	

Таблица 3.2.5

8-и ЕФР

Целеви средства съвкупно за 2008 г.

СЪСТОЯНИЕ ПО ИНСТРУМЕНТИ И ДЪРЖАВИ

(млн. EUR)

	Ломе											Котону			Общо за държава	
	НИП	Извън НИП									Лихви	Общо	Пакет А	Пакет В		Общо
		Без-възмездни средства	Лихвени субсидии	Спешна помощ	Помощ за бежанци	Рисков капитал	Stabex	Sysmin	ФСП	Тежко задлъжнели бедни страни						
АНГОЛА	76,33	—	11,24	15,88	—	—	—	—	—	27,12	—	103,44	—	—	—	103,44
БЕНИН	112,00	—	—	—	5,76	1,02	—	52,76	—	59,53	—	171,54	—	—	—	171,54
БУРКИНА ФАСО	172,97	—	0,10	—	13,92	1,54	—	87,60	—	103,16	—	276,14	117,43	—	117,43	393,57
БОТСУАНА	32,42	2,10	—	—	—	—	0,11	—	—	2,21	—	34,63	3,72	29,54	33,26	67,89
БУРУНДИ	13,06	—	—	25,00	—	19,00	—	9,25	—	53,25	—	66,31	—	—	—	66,31
ЦЕНТРАЛНОАФРИКАНСКА РЕПУБЛИКА	55,12	—	0,40	—	—	6,31	—	22,90	—	29,61	—	84,74	—	—	—	84,74
ЧАД	146,83	—	0,89	—	21,80	—	—	50,98	—	73,66	—	220,49	—	—	—	220,49
КАМЕРУН	103,02	—	—	—	72,68	17,41	—	43,99	—	134,09	—	237,11	—	—	—	237,11
КОНГО	9,80	—	—	3,63	—	—	—	—	—	3,63	—	13,43	—	—	—	13,43
КОМОРСКИ ОСТРОВИ	10,49	—	0,71	—	—	4,94	—	—	—	5,66	—	16,15	—	—	—	16,15
КАБО ВЕРДЕ	29,34	2,58	—	—	4,77	0,66	—	17,98	—	25,99	—	55,33	—	—	—	55,33
ДЖИБУТИ	16,11	—	—	2,00	—	—	—	9,00	—	11,00	—	27,11	—	—	—	27,11
ЕКВАТОРИАЛНА ГВИНЕЯ	3,27	—	—	—	—	0,79	—	—	—	0,79	—	4,06	—	—	—	4,06
ЕРИТРЕЯ	0,08	—	9,55	8,37	—	—	—	—	—	17,93	—	18,01	—	—	—	18,01
ЕТИОПИЯ	142,40	—	1,79	6,64	66,00	5,24	—	112,60	—	192,27	—	334,68	0,04	—	0,04	334,72
ГАБОН	37,22	—	—	—	32,85	—	0,45	6,60	—	39,91	—	77,13	—	30,80	30,80	107,93
ГАНА	123,40	—	—	—	17,05	—	—	78,57	—	95,62	—	219,02	—	38,34	38,34	257,37
ГАМБИЯ	17,48	—	—	—	—	4,35	—	9,06	—	13,41	—	30,89	—	—	—	30,89
ГВИНЕЯ-БИСАУ	41,60	—	2,68	—	—	0,37	—	1,41	—	4,45	—	46,06	34,21	—	34,21	80,27
ГВИНЕЯ	99,66	—	—	—	—	—	—	21,36	—	21,36	—	121,02	—	—	—	121,02
КОТ Д'ИВОАР	55,99	0,33	—	—	—	82,04	—	21,70	—	104,07	—	160,06	—	—	—	160,06
КЕНИЯ	68,19	8,09	4,23	—	35,86	51,05	—	17,00	—	116,23	—	184,42	—	—	—	184,42

(млн. EUR)

	Ломе											Котону			Общо за държава	
	НИП	Извън НИП									Лихви	Общо	Пакет А	Пакет В		Общо
		Без-възмездни средства	Лихвени субсидии	Спешна помощ	Помощ за бежанци	Рисков капитал	Stabex	Sysmin	ФСП	Тежко задлъжнели бедни страни						
ЛИБЕРИЯ	—	—	—	21,32	—	—	—	—	—	21,32	—	21,32	—	—	—	21,32
ЛЕСОТО	50,76	1,10	—	—	—	—	—	14,77	—	15,87	—	66,62	—	—	—	66,62
МАДАГАСКАР	161,75	—	1,71	—	45,81	20,41	—	44,73	—	112,65	—	274,40	55,00	—	55,00	329,40
МАЛАВИ	188,24	—	1,39	—	10,71	11,42	—	49,80	—	73,33	—	261,56	31,10	—	31,10	292,66
МАВРИЦИЙ	30,07	12,23	—	—	1,99	—	—	—	—	14,22	—	44,29	—	—	—	44,29
МАВРИТАНИЯ	58,00	3,92	—	0,22	25,02	18,56	0,15	26,92	—	74,79	—	132,79	—	2,90	2,90	135,70
МАЛИ	200,39	—	4,66	—	5,70	—	—	79,41	—	89,77	—	290,16	—	—	—	290,16
МОЗАМБИК	172,17	5,24	—	—	85,31	—	—	131,21	—	221,76	—	393,93	142,03	—	142,03	535,96
НАМИБИЯ	50,02	17,36	—	1,11	4,23	—	0,20	—	—	22,89	—	72,90	—	—	—	72,90
НИГЕР	112,94	—	0,28	—	—	—	0,14	39,44	—	39,86	—	152,81	0,99	46,95	47,94	200,75
РУАНДА	94,69	—	—	—	—	25,20	—	55,40	—	80,59	—	175,28	—	—	—	175,28
СЕНЕГАЛ	98,96	4,12	—	—	45,94	38,69	0,46	52,68	—	141,90	—	240,86	—	—	—	240,86
СЕЙШЕЛСКИ ОСТРОВИ	5,46	—	—	—	1,77	—	—	—	—	1,77	—	7,23	—	—	—	7,23
СИЕРА ЛЕОНЕ	62,61	—	—	—	—	5,39	—	30,40	—	35,79	—	98,39	—	—	—	98,39
СОМАЛИЯ	49,73	—	—	—	—	—	—	—	—	—	—	49,73	—	—	—	49,73
САО ТОМЕ И ПРИНСИПИ	8,52	—	—	—	—	—	—	3,71	—	3,71	—	12,23	—	—	—	12,23
СУДАН	—	—	19,22	—	—	92,74	—	—	—	111,96	—	111,96	—	—	—	111,96
СВАЗИЛЕНД	23,45	8,43	—	—	28,56	—	—	—	—	36,99	—	60,44	3,89	—	3,89	64,33
ТАНЗАНИЯ	200,41	—	—	3,50	102,14	34,81	—	136,89	—	277,34	—	477,75	—	—	—	477,75
ТОГО	—	—	—	—	—	9,71	—	—	—	9,71	—	9,71	—	—	—	9,71
УГАНДА	195,13	—	1,60	—	92,03	35,57	—	94,32	—	223,53	—	418,66	—	—	—	418,66
НИГЕРИЯ	—	—	—	—	5,00	—	—	—	—	5,00	—	5,00	—	—	—	5,00
ЗАМБИЯ	136,74	—	3,64	—	102,56	—	96,54	90,70	—	293,45	—	430,19	—	—	—	430,19

(млн. EUR)

	Ломе											Котону			Общо за държава	
	НИП	Извън НИП									Лихви	Общо	Пакет А	Пакет В		Общо
		Без-възмездни средства	Лихвени субсидии	Спешна помощ	Помощ за бежанци	Рисков капитал	Stabex	Sysmin	ФСП	Тежко задължители бедни страни						
ЗИМБАБВЕ	86,63	—	—	—	3,25	14,90	0,13	—	—	18,28	—	104,91	—	—	—	104,91
ДЕМОКРАТИЧНА РЕПУБЛИКА КОНГО	20,51	—	1,91	21,35	—	—	—	4,69	—	27,96	—	48,47	—	—	—	48,47
* Общо Африка	3 373,99	65,50	66,02	109,01	830,70	502,13	98,17	1 417,84	—	3 089,37	—	6 463,37	388,42	148,53	536,95	7 000,32
АНТИГУА И БАРБУДА	0,62	—	—	—	—	—	—	—	—	—	—	0,62	—	—	—	0,62
БАРБАДОС	4,14	2,71	—	—	—	—	—	—	—	2,71	—	6,85	—	—	—	6,85
БЕЛИЗ	10,36	—	—	—	8,70	—	—	—	—	8,70	—	19,06	0,13	—	0,13	19,19
БАХАМСКИ ОСТРОВИ	2,20	—	—	—	—	—	—	—	—	—	—	2,20	—	—	—	2,20
ДОМИНИКАНСКА РЕПУБЛИКА	96,10	8,85	0,17	—	30,98	—	0,34	—	—	40,35	—	136,45	—	—	—	136,45
ДОМИНИКА	6,29	—	—	—	2,78	29,10	—	—	—	31,87	—	38,16	—	—	—	38,16
ГРЕНАДА	0,57	—	—	—	—	2,84	—	—	—	2,84	—	3,41	—	—	—	3,41
ГАЯНА	30,42	—	—	—	1,61	—	11,82	10,69	—	24,13	—	54,54	—	—	—	54,54
ХАИТИ	63,85	—	—	—	—	3,10	—	11,70	—	14,80	—	78,64	—	—	—	78,64
ЯМАЙКА	49,92	6,41	—	—	32,00	9,40	—	43,00	—	90,81	—	140,73	26,85	—	26,85	167,59
СЕЙНТ КИТС И НЕВИС	2,72	—	—	—	4,00	—	—	—	—	4,00	—	6,72	—	—	—	6,72
СЕЙНТ ЛУСИЯ	1,30	0,84	—	—	3,00	47,74	—	—	—	51,58	—	52,88	—	—	—	52,88
СУРИНАМ	19,90	0,20	—	—	—	—	—	—	—	0,20	—	20,09	—	—	—	20,09
СЕЙНТ ВИНСЪНТ И ГРЕНАДИНИ	1,66	0,28	—	—	—	32,16	—	—	—	32,44	—	34,11	—	—	—	34,11
ТРИНИДАД И ТОБАГО	7,93	0,78	—	—	7,00	—	—	—	—	7,78	—	15,71	—	—	—	15,71
* Общо Кариби	297,97	20,08	0,17	—	90,07	124,34	12,17	65,39	—	312,22	—	610,19	26,98	—	26,98	637,17
ФИДЖИ	16,91	—	0,41	—	2,00	—	—	—	—	2,41	—	19,32	—	—	—	19,32
КИРИБАТИ	9,28	—	—	—	0,50	0,28	—	—	—	0,78	—	10,06	—	—	—	10,06
ПАПУА-НОВА ГВИНЕЯ	40,79	—	0,08	—	—	0,64	0,48	9,88	—	11,07	—	51,86	—	46,18	46,18	98,04
СОЛОМОНОВИ ОСТРОВИ	13,52	—	—	—	—	74,64	—	2,18	—	76,82	—	90,34	—	—	—	90,34

(млн. EUR)

	Ломе											Котону			Общо за държава	
	НИП	Извън НИП									Лихви	Общо	Пакет А	Пакет В		Общо
		Без-възмездни средства	Лихвени субсидии	Спешна помощ	Помощ за бежанци	Рисков капитал	Stabex	Sysmin	ФСП	Тежко задлъжнели бедни страни						
ТОНГА	5,03	—	—	—	—	0,46	—	—	—	0,46	—	5,49	—	—	—	5,49
ТУВАЛУ	1,90	—	—	—	0,50	0,00	—	—	—	0,50	—	2,40	—	—	—	2,40
ВАНУАТУ	10,23	—	0,14	—	3,00	0,81	—	1,59	—	5,54	—	15,77	5,24	—	5,24	21,01
САМОА	14,07	—	—	—	5,00	0,03	—	—	—	5,03	—	19,10	3,43	—	3,43	22,53
* Общо Тихоокеански басейн	111,73	—	0,64	—	11,00	76,88	0,48	13,64	—	102,63	—	214,36	8,66	46,18	54,84	269,20
РЕГИОН ЗАПАДНА АФРИКА	201,59	1,71	—	—	57,86	—	—	—	—	59,57	—	261,17	—	—	—	261,17
РЕГИОН ЦЕНТРАЛНА АФРИКА	77,18	—	—	—	5,30	—	—	—	—	5,30	—	82,48	—	—	—	82,48
РЕГИОН ИЗТОЧНА АФРИКА	155,49	—	—	—	—	—	—	—	—	—	—	155,49	—	—	—	155,49
РЕГИОН ЮЖНА АФРИКА	63,94	—	—	—	16,40	—	—	—	—	16,40	—	80,34	—	—	—	80,34
РЕГИОН ИНДИЙСКИ ОКЕАН	11,04	—	—	—	10,94	—	—	—	—	10,94	—	21,98	—	—	—	21,98
КАРИБСКИ РЕГИОН	43,38	—	—	—	24,68	—	—	—	—	24,68	—	68,06	—	—	—	68,06
ТИХООКЕАНСКИ РЕГИОН	33,76	—	—	—	—	—	—	—	—	—	—	33,76	—	—	—	33,76
СЪВКУПНОСТ ОТ РЕГИОНИ (PALOP)	10,38	—	—	—	—	—	—	—	—	—	—	10,38	—	—	—	10,38
БЮДЖЕТ ВЪТРЕШНИ ЗА АКТЬ ПРОЕКТИ	679,49	—	—	—	—	—	—	—	—	—	—	679,49	—	—	—	679,49
* Общо регионално сътрудничество АКТЬ	1 276,27	1,71	—	—	115,19	—	—	—	—	116,90	—	1 393,16	—	—	—	1 393,16
ВСИЧКИ СТРАНИ ОТ АКТЬ	—	4,87	69,48	—	20,46	—	—	—	1 060,00	1 154,81	—	1 154,81	—	—	—	1 154,81
АДМИНИСТРАТИВНИ И ФИНАНСОВИ РАЗХОДИ	—	—	—	—	—	—	—	—	—	—	36,53	36,53	—	—	—	36,53
* Общо АКТЬ	5 059,96	92,16	136,31	109,01	1 067,42	703,34	110,81	1 496,87	1 060,00	4 775,92	36,53	9 872,42	424,06	194,71	618,77	10 491,19
МАЙОТ	0,85	—	—	—	—	1,18	—	—	—	1,18	—	2,03	—	—	—	2,03
НОВА КАЛЕДОНИЯ	7,49	0,33	—	—	—	—	2,49	—	—	2,82	—	10,31	—	—	—	10,31
ФРЕНСКА ПОЛИНЕЗИЯ	10,10	0,29	—	—	3,00	—	—	—	—	3,29	—	13,39	—	—	—	13,39

(млн. EUR)

	Ломе											Котону			Общо за държава	
	НИП	Извън НИП									Лихви	Общо	Пакет А	Пакет В		Общо
		Без-възмездни средства	Лихвени субсидии	Спешна помощ	Помощ за бежанци	Рисков капитал	Stabex	Sysmin	ФСП	Тежко задължени бедни страни						
СЕН ПИЕР И МИКЕЛОН	3,47	—	—	—	—	—	—	—	—	—	—	3,47	—	—	—	3,47
УОЛИС И ФУТУНА	1,47	—	—	—	—	—	—	—	—	—	—	1,47	—	—	—	1,47
* Общо Френски ОСТ	23,37	0,63	—	—	3,00	1,18	2,49	—	—	7,30	—	30,67	—	—	—	30,67
АРУБА	0,40	—	—	—	0,50	—	—	—	—	0,50	—	0,90	—	—	—	0,90
НИДЕРЛАНДСКИ АНТИЛИ	4,63	—	—	—	—	—	—	—	—	—	—	4,63	—	—	—	4,63
* Общо Нидерландски ОСТ	5,03	—	—	—	0,50	—	—	—	—	0,50	—	5,53	—	—	—	5,53
АНГИЛА	0,80	—	—	—	—	—	—	—	—	—	—	0,80	—	—	—	0,80
МОНТСЕРАТ	1,65	—	—	—	—	—	—	—	—	—	—	1,65	—	—	—	1,65
СВЕТА ЕЛЕНА	0,06	—	—	—	—	—	—	—	—	—	—	0,06	—	—	—	0,06
ТЪРКС И КАЙКОС	—	—	—	—	3,00	—	—	—	—	3,00	—	3,00	—	—	—	3,00
БРИТАНСКИ ВИРДЖИНСКИ ОСТРОВИ	—	0,51	—	—	—	—	—	—	—	0,51	—	0,51	—	—	—	0,51
* Общо Британски ОСТ	2,51	0,51	—	—	3,00	—	—	—	—	3,51	—	6,02	—	—	—	6,02
РЕГИОНАЛНО СЪТРУДНИЧЕСТВО ФРЕНСКИ ОСТ	5,37	—	—	—	—	—	—	—	—	—	—	5,37	—	—	—	5,37
РЕГИОНАЛНО СЪТРУДНИЧЕСТВО НИДЕРЛАНДСКИ ОСТ	0,46	—	—	—	—	—	—	—	—	—	—	0,46	—	—	—	0,46
РЕГИОНАЛНО СЪТРУДНИЧЕСТВО БРИТАНСКИ ОСТ	—	—	—	—	—	—	—	—	—	—	—	—	—	—	—	—
* Регионално сътрудничество ОСТ	5,83	—	—	—	—	—	—	—	—	—	—	5,83	—	—	—	5,83
* Общо ОСТ	36,73	1,14	—	—	6,50	1,18	2,49	—	—	11,31	—	48,04	—	—	—	48,04
* Общо АКТЕ + ОСТ	5 096,70	93,30	136,31	109,01	1 073,92	704,53	113,30	1 496,87	1 060,00	4 787,24	36,53	9 920,47	424,06	194,71	618,77	10 539,24

Таблица 3.2.6

Целеви средства годишно за 2008 г.
СЪСТОЯНИЕ ПО ИНСТРУМЕНТИ И ДЪРЖАВИ

(млн. EUR)

	Ломе											Котону			Общо за държава	
	НИП	ИЗВЪН НИП									Лихви	Общо	Пакет А	Пакет В		Общо
		Без-възмездни средства	Лихвени субсидии	Спешна помощ	Помощ за бежанци	Рисков капитал	Stabex	Sysmin	ФСП	Тежко задължители бедни страни						
АНГОЛА	5,13	—	- 0,01	- 0,06	—	—	—	—	—	- 0,07	—	5,07	—	—	—	5,07
БЕНИН	0,09	—	—	—	—	—	—	—	—	—	—	0,09	—	—	—	0,09
БУРКИНА ФАСО	0,14	—	—	—	- 0,08	—	—	—	—	- 0,08	—	0,06	2,12	—	2,12	2,19
БОТСУАНА	- 1,28	—	—	—	—	—	—	—	—	—	—	- 1,28	0,05	0,54	0,59	- 0,69
БУРУНДИ	—	—	—	—	—	—	—	—	—	—	—	—	—	—	—	—
ЦЕНТРАЛНОАФРИКАНСКА РЕПУБЛИКА	0,06	—	—	—	—	—	—	—	—	—	—	0,06	—	—	—	0,06
ЧАД	- 0,59	—	—	—	- 0,50	—	—	—	—	- 0,50	—	- 1,09	—	—	—	- 1,09
КАМЕРУН	2,07	—	—	—	—	0,02	—	- 0,06	—	- 0,03	—	2,03	—	—	—	2,03
КОНГО	1,66	—	—	—	—	—	—	—	—	—	—	1,66	—	—	—	1,66
КОМОРСКИ ОСТРОВИ	- 0,06	—	—	—	—	—	—	—	—	—	—	- 0,06	—	—	—	- 0,06
КАБО ВЕРДЕ	0,51	—	—	—	—	—	—	—	—	—	—	0,51	—	—	—	0,51
ДЖИБУТИ	- 0,79	—	—	—	—	—	—	—	—	—	—	- 0,79	—	—	—	- 0,79
ЕКВАТОРИАЛНА ГВИНЕЯ	- 0,31	—	—	—	—	—	—	—	—	—	—	- 0,31	—	—	—	- 0,31
ЕРИТРЕЯ	- 2,17	—	- 0,04	- 0,09	—	—	—	—	—	- 0,14	—	- 2,30	—	—	—	- 2,30
ЕТИОПИЯ	- 4,54	—	—	—	—	—	—	—	—	—	—	- 4,54	—	—	—	- 4,54
ГАБОН	- 0,14	—	—	—	—	—	—	- 0,00	—	- 0,00	—	- 0,14	—	0,91	0,91	0,77
ГАНА	- 0,42	—	—	—	—	—	—	- 0,02	—	- 0,02	—	- 0,44	—	5,19	5,19	4,75
ГАМБИЯ	- 0,05	—	—	—	—	—	—	—	—	—	—	- 0,05	—	—	—	- 0,05
ГВИНЕЯ-БИСАУ	0,04	—	—	—	—	0,04	—	—	—	0,04	—	0,08	2,97	—	2,97	3,05
ГВИНЕЯ	- 0,54	—	—	—	—	—	—	—	—	—	—	- 0,54	—	—	—	- 0,54
КОТ ДИВОАР	4,18	—	—	—	—	—	—	—	—	—	—	4,18	—	—	—	4,18
КЕНИЯ	- 1,48	—	—	—	—	—	—	—	—	—	—	- 1,48	—	—	—	- 1,48

(млн. EUR)

	Ломе											Котону			Общо за държава		
	НИП	ИЗВЪН НИП									Лихви	Общо	Пакет А	Пакет В		Общо	
	Без-възмездни средства	Лихвени субсидии	Спешна помощ	Помощ за бежанци	Рисков капитал	Stabex	Sysmin	ФСП	Тежко задължени бедни страни	Общо извън НИП							
ЛИБЕРИЯ	—	—	—	—	—	—	—	—	—	—	—	—	—	—	—	—	—
ЛЕСОТО	0,05	—	—	—	—	—	—	—	—	—	—	0,05	—	—	—	—	0,05
МАДАГАСКАР	- 0,11	—	—	—	—	—	—	—	—	—	—	- 0,11	—	—	—	—	- 0,11
МАЛАВИ	- 0,27	—	—	—	—	—	—	—	—	—	—	- 0,27	1,20	—	1,20	—	0,92
МАВРИЦИЙ	—	—	—	—	—	—	—	—	—	—	—	—	—	—	—	—	—
МАВРИТАНИЯ	- 1,05	—	—	—	—	—	—	—	—	—	—	- 1,05	—	1,85	1,85	—	0,80
МАЛИ	1,06	—	—	—	—	—	—	—	—	—	—	1,06	—	—	—	—	1,06
МОЗАМБИК	1,65	—	—	—	—	—	—	—	—	—	—	1,65	—	—	—	—	1,65
НАМИБИЯ	- 0,03	—	—	—	—	—	—	—	—	—	—	- 0,03	—	—	—	—	- 0,03
НИГЕР	0,54	—	—	—	—	—	—	—	—	—	—	0,54	—	4,43	4,43	—	4,97
РУАНДА	0,51	—	—	—	—	—	—	—	—	—	—	0,51	—	—	—	—	0,51
СЕНЕГАЛ	- 0,64	—	—	—	—	0,26	- 0,01	—	—	0,25	—	- 0,39	—	—	—	—	- 0,39
СЕЙШЕЛСКИ ОСТРОВИ	—	—	—	—	—	—	—	—	—	—	—	—	—	—	—	—	—
СИЕРА ЛЕОНЕ	5,23	—	—	—	—	0,08	—	—	—	0,08	—	5,31	—	—	—	—	5,31
СОМАЛИЯ	0,92	—	—	—	—	—	—	—	—	—	—	0,92	—	—	—	—	0,92
САО ТОМЕ И ПРИНСИПИ	- 0,56	—	—	—	—	—	—	—	—	—	—	- 0,56	—	—	—	—	- 0,56
СУДАН	—	—	—	—	—	—	—	—	—	—	—	—	—	—	—	—	—
СВАЗИЛЕНД	- 0,02	—	—	—	—	—	—	—	—	—	—	- 0,02	—	—	—	—	- 0,02
ТАНЗАНИЯ	- 0,26	—	—	—	—	1,54	—	—	—	1,54	—	1,27	—	—	—	—	1,27
ТОГО	—	—	—	—	—	8,47	—	—	—	8,47	—	8,47	—	—	—	—	8,47
УГАНДА	2,55	—	- 0,01	—	—	0,01	—	—	—	- 0,00	—	2,54	—	—	—	—	2,54
НИГЕРИЯ	—	—	—	—	—	—	—	—	—	—	—	—	—	—	—	—	—
ЗАМБИЯ	1,48	—	—	—	—	—	2,85	—	—	2,85	—	4,33	—	—	—	—	4,33

(млн. EUR)

	Ломе											Котону			Общо за държава	
	НИП	ИЗВЪН НИП									Лихви	Общо	Пакет А	Пакет В		Общо
	Без-възмездни средства	Лихвени субсидии	Спешна помощ	Помощ за бежанци	Рисков капитал	Stabex	Sysmin	ФСП	Тежко задлъжнели бедни страни	Общо извън НИП						
ЗИМБАБВЕ	- 0,40	—	—	—	—	—	—	—	—	—	—	- 0,40	—	—	—	- 0,40
ДЕМОКРАТИЧНА РЕПУБЛИКА КОНГО	- 0,03	—	—	—	—	—	—	—	—	—	—	- 0,03	—	—	—	- 0,03
* Общо Африка	12,13	—	- 0,06	- 0,15	- 0,58	10,42	2,84	- 0,07	—	12,39	—	24,52	6,34	12,92	19,26	43,78
АНТИГУА И БАРБУДА	—	—	—	—	—	—	—	—	—	—	—	—	—	—	—	—
БАРБАДОС	- 0,00	- 1,54	—	—	—	—	—	—	—	- 1,54	—	- 1,55	—	—	—	- 1,55
БЕЛИЗ	—	—	—	—	—	—	—	—	—	—	—	—	—	—	—	—
БАХАМСКИ ОСТРОВИ	—	—	—	—	—	—	—	—	—	—	—	—	—	—	—	—
ДОМИНИКАНСКА РЕПУБЛИКА	- 1,90	—	—	—	—	—	—	—	—	—	—	- 1,90	—	—	—	- 1,90
ДОМИНИКА	0,00	—	—	—	—	—	—	—	—	—	—	0,00	—	—	—	0,00
ГРЕНАДА	—	—	—	—	—	—	—	—	—	—	—	—	—	—	—	—
ГАЯНА	2,70	—	—	—	- 0,29	—	- 0,44	—	—	- 0,73	—	1,97	—	—	—	1,97
ХАИТИ	0,10	—	—	—	- 10,00	—	—	—	—	- 10,00	—	- 9,90	—	—	—	- 9,90
ЯМАЙКА	0,57	—	—	—	—	—	—	—	—	—	—	0,57	- 0,75	—	- 0,75	- 0,19
СЕЙНТ КИТС И НЕВИС	—	—	—	—	—	—	—	—	—	—	—	—	—	—	—	—
СЕЙНТ ЛУСИЯ	- 0,04	—	—	—	—	—	—	—	—	—	—	- 0,04	—	—	—	- 0,04
СУРИНАМ	0,21	—	—	—	—	—	—	—	—	—	—	0,21	—	—	—	0,21
СЕЙНТ ВИНСЪНТ И ГРЕНАДИНИ	- 0,26	—	—	—	—	—	—	—	—	—	—	- 0,26	—	—	—	- 0,26
ТРИНИДАД И ТОБАГО	0,85	—	—	—	—	—	—	—	—	—	—	0,85	—	—	—	0,85
* Общо Кариби	2,22	- 1,54	—	—	- 10,29	—	- 0,44	—	—	- 12,27	—	- 10,06	- 0,75	—	- 0,75	- 10,81
ФИДЖИ	- 0,02	—	—	—	—	—	—	—	—	—	—	- 0,02	—	—	—	- 0,02
КИРИБАТИ	0,02	—	—	—	—	—	—	—	—	—	—	0,02	—	—	—	0,02
ПАПУА-НОВА ГВИНЕЯ	- 2,08	—	—	—	—	—	—	—	—	—	—	- 2,08	—	0,98	0,98	- 1,10
СОЛОМОНОВИ ОСТРОВИ	- 0,37	—	—	—	—	—	—	—	—	—	—	- 0,37	—	—	—	- 0,37

13.11.2009 г.

BG

Официален вестник на Европейския съюз

С 274/149

(млн. EUR)

	Ломе											Котону			Общо за държава	
	НИП	ИЗВЪН НИП									Лихви	Общо	Пакет А	Пакет В		Общо
		Без-възмездни средства	Лихвени субсидии	Спешна помощ	Помощ за бежанци	Рисков капитал	Stabex	Sysmin	ФСП	Тежко задължители бедни страни						
ТОНГА	—	—	—	—	—	—	—	—	—	—	—	—	—	—	—	—
ТУВАЛУ	—	—	—	—	—	—	—	—	—	—	—	—	—	—	—	—
ВАНУАТУ	—	—	—	—	—	—	—	—	—	—	—	—	- 0,03	—	- 0,03	- 0,03
САМОА	—	—	—	—	—	—	—	—	—	—	—	—	- 0,09	—	- 0,09	- 0,09
* Общо Тихоокеански басейн	- 2,46	—	—	—	—	—	—	—	—	—	—	- 2,46	- 0,12	0,98	0,86	- 1,60
РЕГИОН ЗАПАДНА АФРИКА	0,66	—	—	—	—	—	—	—	—	—	—	0,66	—	—	—	0,66
РЕГИОН ЦЕНТРАЛНА АФРИКА	0,95	—	—	—	—	—	—	—	—	—	—	0,95	—	—	—	0,95
РЕГИОН ИЗТОЧНА АФРИКА	15,48	—	—	—	—	—	—	—	—	—	—	15,48	—	—	—	15,48
РЕГИОН ЮЖНА АФРИКА	0,17	—	—	—	—	—	—	—	—	—	—	0,17	—	—	—	0,17
РЕГИОН ИНДИЙСКИ ОКЕАН	- 1,00	—	—	—	—	—	—	—	—	—	—	- 1,00	—	—	—	- 1,00
КАРИБСКИ РЕГИОН	- 0,41	—	—	—	—	—	—	—	—	—	—	- 0,41	—	—	—	- 0,41
ТИХООКЕАНСКИ РЕГИОН	—	—	—	—	—	—	—	—	—	—	—	—	—	—	—	—
СЪВКУПНОСТ ОТ РЕГИОНИ (PALOP)	- 0,44	—	—	—	—	—	—	—	—	—	—	- 0,44	—	—	—	- 0,44
БЮДЖЕТ ВЪТРЕШНИ ЗА АКТЬ ПРОЕКТИ	7,17	—	—	—	—	—	—	—	—	—	—	7,17	—	—	—	7,17
* Общо регионално сътрудничество АКТЬ	22,57	—	—	—	—	—	—	—	—	—	—	22,57	—	—	—	22,57
ВСИЧКИ СТРАНИ ОТ АКТЬ	—	—	—	—	- 0,50	—	—	—	—	- 0,50	—	- 0,50	—	—	—	- 0,50
АДМИНИСТРАТИВНИ И ФИНАНСОВИ РАЗХОДИ	—	—	—	—	—	—	—	—	—	—	0,99	0,99	—	—	—	0,99
* Общо АКТЬ	34,45	- 1,54	- 0,06	- 0,15	- 11,36	10,42	2,40	- 0,07	—	- 0,38	0,99	35,06	5,47	13,90	19,37	54,43
МАЙОТ	- 0,02	—	—	—	—	—	—	—	—	—	—	- 0,02	—	—	—	- 0,02
НОВА КАЛЕДОНИЯ	—	—	—	—	—	—	0,06	—	—	0,06	—	0,06	—	—	—	0,06
ФРЕНСКА ПОЛИНЕЗИЯ	—	—	—	—	—	—	—	—	—	—	—	—	—	—	—	—

(млн. EUR)

	Ломе											Котону			Общо за държава		
	НИП	ИЗВЪН НИП									Лихви	Общо	Пакет А	Пакет В		Общо	
	Без-възмездни средства	Лихвени субсидии	Спешна помощ	Помощ за бежанци	Рисков капитал	Stabex	Sysmin	ФСП	Тежко задлъжнели бедни страни	Общо извън НИП							
СЕН ПИЕР И МИКЕЛОН	—	—	—	—	—	—	—	—	—	—	—	—	—	—	—	—	—
УОЛИС И ФУТУНА	0,03	—	—	—	—	—	—	—	—	—	—	0,03	—	—	—	—	0,03
* Общо Френски ОСТ	0,01	—	—	—	—	—	0,06	—	—	0,06	—	0,07	—	—	—	—	0,07
АРУБА	—	—	—	—	—	—	—	—	—	—	—	—	—	—	—	—	—
НИДЕРЛАНДСКИ АНТИЛИ	0,12	—	—	—	—	—	—	—	—	—	—	0,12	—	—	—	—	0,12
* Общо Нидерландски ОСТ	0,12	—	—	—	—	—	—	—	—	—	—	0,12	—	—	—	—	0,12
АНГИЛА	—	—	—	—	—	—	—	—	—	—	—	—	—	—	—	—	—
МОНТСЕРАТ	—	—	—	—	—	—	—	—	—	—	—	—	—	—	—	—	—
СВЕТА ЕЛЕНА	—	—	—	—	—	—	—	—	—	—	—	—	—	—	—	—	—
ТЪРКС И КАЙКОС	—	—	—	—	—	—	—	—	—	—	—	—	—	—	—	—	—
БРИТАНСКИ ВИРДЖИНСКИ ОСТРОВИ	—	—	—	—	—	—	—	—	—	—	—	—	—	—	—	—	—
* Общо Британски ОСТ	—	—	—	—	—	—	—	—	—	—	—	—	—	—	—	—	—
РЕГИОНАЛНО СЪТРУДНИЧЕСТВО ФРЕНСКИ ОСТ	—	—	—	—	—	—	—	—	—	—	—	—	—	—	—	—	—
РЕГИОНАЛНО СЪТРУДНИЧЕСТВО НИДЕРЛАНДСКИ ОСТ	—	—	—	—	—	—	—	—	—	—	—	—	—	—	—	—	—
РЕГИОНАЛНО СЪТРУДНИЧЕСТВО БРИТАНСКИ ОСТ	—	—	—	—	—	—	—	—	—	—	—	—	—	—	—	—	—
* Регионално сътрудничество ОСТ	—	—	—	—	—	—	—	—	—	—	—	—	—	—	—	—	—
* Общо ОСТ	0,13	—	—	—	—	—	0,06	—	—	0,06	—	0,19	—	—	—	—	0,19
* Общо АКТЕ + ОСТ	34,58	- 1,54	- 0,06	- 0,15	- 11,36	10,42	2,46	- 0,07	—	- 0,32	0,99	35,25	5,47	13,90	19,37	54,62	

Таблица 3.2.7

8-и ЕФР

Плащания съвкупно за 2008 г.

СЪСТОЯНИЕ ПО ИНСТРУМЕНТИ И ДЪРЖАВИ

(млн. EUR)

	Ломе											Котону			Общо за държава	
	НИП	Извън НИП									Лихви	Общо	Пакет А	Пакет В		Общо
	Без-възмездни средства	Лихвени субсидии	Спешна помощ	Помощ за бежанци	Рисков капитал	Stabex	Sysmin	ФСП	Тежко задължители бедни страни	Общо извън НИП						
АНГОЛА	63,92	—	11,24	15,01	—	—	—	—	—	26,25	—	90,18	—	—	—	90,18
БЕНИН	111,95	—	—	—	5,76	0,97	—	52,76	—	59,49	—	171,44	—	—	—	171,44
БУРКИНА ФАСО	166,22	—	0,10	—	13,92	1,54	—	87,60	—	103,16	—	269,39	113,34	—	113,34	382,73
БОТСУАНА	30,58	1,30	—	—	—	—	0,11	—	—	1,40	—	31,98	1,04	23,79	24,83	56,81
БУРУНДИ	13,06	—	—	22,50	—	18,87	—	9,23	—	50,60	—	63,65	—	—	—	63,65
ЦЕНТРАЛНОАФРИКАНСКА РЕПУБЛИКА	54,70	—	0,40	—	—	6,31	—	22,90	—	29,61	—	84,31	—	—	—	84,31
ЧАД	140,88	—	0,89	—	15,55	—	—	50,98	—	67,41	—	208,29	—	—	—	208,29
КАМЕРУН	100,92	—	—	—	63,32	17,41	—	43,99	—	124,73	—	225,65	—	—	—	225,65
КОНГО	7,26	—	—	3,63	—	—	—	—	—	3,63	—	10,89	—	—	—	10,89
КОМОРСКИ ОСТРОВИ	10,49	—	0,71	—	—	4,89	—	—	—	5,60	—	16,09	—	—	—	16,09
КАБО ВЕРДЕ	28,54	2,58	—	—	4,77	0,66	—	17,98	—	25,99	—	54,53	—	—	—	54,53
ДЖИБУТИ	15,68	—	—	2,00	—	—	—	9,00	—	11,00	—	26,68	—	—	—	26,68
ЕКВАТОРИАЛНА ГВИНЕЯ	3,08	—	—	—	—	0,79	—	—	—	0,79	—	3,88	—	—	—	3,88
ЕРИТРЕЯ	0,08	—	9,55	8,37	—	—	—	—	—	17,93	—	18,01	—	—	—	18,01
ЕТИОПИЯ	134,02	—	1,79	5,42	44,52	4,36	—	112,60	—	168,69	—	302,72	0,04	—	0,04	302,76
ГАБОН	37,13	—	—	—	32,85	—	0,45	6,60	—	39,91	—	77,04	—	17,65	17,65	94,69
ГАНА	119,73	—	—	—	17,05	—	—	78,57	—	95,62	—	215,35	—	27,11	27,11	242,46
ГАМБИЯ	16,12	—	—	—	—	3,37	—	9,04	—	12,40	—	28,52	—	—	—	28,52
ГВИНЕЯ-БИСАУ	39,58	—	2,68	—	—	0,37	—	1,41	—	4,45	—	44,03	32,76	—	32,76	76,80
ГВИНЕЯ	87,46	—	—	—	—	—	—	21,36	—	21,36	—	108,82	—	—	—	108,82
КОТ Д'ИВОАР	48,38	0,33	—	—	—	80,86	—	21,70	—	102,89	—	151,27	—	—	—	151,27
КЕНИЯ	62,75	8,09	4,23	—	35,86	51,05	—	17,00	—	116,23	—	178,99	—	—	—	178,99

(млн. EUR)

	Ломе											Котону			Общо за държава	
	НИП	Извън НИП									Лихви	Общо	Пакет А	Пакет В		Общо
		Без-възмездни средства	Лихвени субсидии	Спешна помощ	Помощ за бежанци	Рисков капитал	Stabex	Sysmin	ФСП	Тежко задлъжнели бедни страни						
ЛИБЕРИЯ	—	—	—	19,13	—	—	—	—	—	19,13	—	19,13	—	—	—	19,13
ЛЕСОТО	48,31	1,10	—	—	—	—	—	14,77	—	15,87	—	64,18	—	—	—	64,18
МАДАГАСКАР	161,18	—	1,71	—	45,81	20,10	—	44,73	—	112,34	—	273,53	55,00	—	55,00	328,53
МАЛАВИ	180,91	—	1,39	—	10,71	10,53	—	49,80	—	72,43	—	253,34	22,23	—	22,23	275,57
МАВРИЦИЙ	30,07	1,41	—	—	1,99	—	—	—	—	3,39	—	33,46	—	—	—	33,46
МАВРИТАНИЯ	57,38	3,92	—	0,22	25,02	18,56	0,15	26,92	—	74,79	—	132,17	—	0,90	0,90	133,07
МАЛИ	197,18	—	4,66	—	5,70	—	—	79,41	—	89,77	—	286,95	—	—	—	286,95
МОЗАМБИК	158,28	5,24	—	—	84,73	—	—	131,21	—	221,18	—	379,46	142,03	—	142,03	521,49
НАМИБИЯ	48,68	17,36	—	1,11	4,23	—	0,20	—	—	22,89	—	71,57	—	—	—	71,57
НИГЕР	108,06	—	0,28	—	—	—	0,14	39,44	—	39,86	—	147,93	0,99	34,62	35,61	183,54
РУАНДА	94,16	—	—	—	—	19,59	—	55,40	—	74,99	—	169,15	—	—	—	169,15
СЕНЕГАЛ	97,62	4,12	—	—	40,34	38,69	0,46	52,68	—	136,30	—	233,93	—	—	—	233,93
СЕЙШЕЛСКИ ОСТРОВИ	5,46	—	—	—	1,77	—	—	—	—	1,77	—	7,23	—	—	—	7,23
СИЕРА ЛЕОНЕ	54,32	—	—	—	—	5,39	—	30,40	—	35,79	—	90,10	—	—	—	90,10
СОМАЛИЯ	46,28	—	—	—	—	—	—	—	—	—	—	46,28	—	—	—	46,28
САО ТОМЕ И ПРИНСИПИ	8,52	—	—	—	—	—	—	3,71	—	3,71	—	12,23	—	—	—	12,23
СУДАН	—	—	19,22	—	—	58,57	—	—	—	77,78	—	77,78	—	—	—	77,78
СВАЗИЛЕНД	22,10	4,72	—	—	19,81	—	—	—	—	24,53	—	46,63	1,80	—	1,80	48,43
ТАНЗАНИЯ	186,49	—	—	3,50	102,14	34,81	—	136,89	—	277,34	—	463,83	—	—	—	463,83
ТОГО	—	—	—	—	—	9,71	—	—	—	9,71	—	9,71	—	—	—	9,71
УГАНДА	188,58	—	1,60	—	92,03	35,32	—	94,27	—	223,23	—	411,81	—	—	—	411,81
НИГЕРИЯ	—	—	—	—	5,00	—	—	—	—	5,00	—	5,00	—	—	—	5,00
ЗАМБИЯ	132,34	—	3,64	—	102,56	—	95,11	90,70	—	292,01	—	424,35	—	—	—	424,35

(млн. EUR)

	Ломе											Котону			Общо за държава	
	НИП	Извън НИП									Лихви	Общо	Пакет А	Пакет В		Общо
	Без-възмездни средства	Лихвени субсидии	Спешна помощ	Помощ за бежанци	Рисков капитал	Stabex	Sysmin	ФСП	Тежко задължени бедни страни	Общо извън НИП						
ЗИМБАБВЕ	86,63	—	—	—	3,25	12,14	0,13	—	—	15,52	—	102,15	—	—	—	102,15
ДЕМОКРАТИЧНА РЕПУБЛИКА КОНГО	19,29	—	1,91	21,00	—	—	—	4,69	—	27,61	—	46,90	—	—	—	46,90
* Общо Африка	3 224,41	50,16	66,02	101,89	778,70	454,86	96,73	1 417,74	—	2 966,11	—	6 190,51	369,23	104,07	473,30	6 663,81
АНТИГУА И БАРБУДА	0,50	—	—	—	—	—	—	—	—	—	—	0,50	—	—	—	0,50
БАРБАДОС	3,51	2,71	—	—	—	—	—	—	—	2,71	—	6,22	—	—	—	6,22
БЕЛИЗ	10,36	—	—	—	7,54	—	—	—	—	7,54	—	17,90	0,13	—	0,13	18,03
БАХАМСКИ ОСТРОВИ	2,20	—	—	—	—	—	—	—	—	—	—	2,20	—	—	—	2,20
ДОМИНИКАНСКА РЕПУБЛИКА	94,17	0,88	0,17	—	30,98	—	0,34	—	—	32,38	—	126,55	—	—	—	126,55
ДОМИНИКА	6,24	—	—	—	2,78	29,10	—	—	—	31,87	—	38,11	—	—	—	38,11
ГРЕНАДА	0,49	—	—	—	—	2,52	—	—	—	2,52	—	3,02	—	—	—	3,02
ГАЯНА	24,20	—	—	—	1,61	—	10,03	10,69	—	22,33	—	46,53	—	—	—	46,53
ХАИТИ	62,51	—	—	—	—	3,10	—	11,70	—	14,80	—	77,31	—	—	—	77,31
ЯМАЙКА	46,71	6,41	—	—	27,54	8,83	—	43,00	—	85,78	—	132,49	26,85	—	26,85	159,34
СЕЙНТ КИТС И НЕВИС	2,72	—	—	—	4,00	—	—	—	—	4,00	—	6,72	—	—	—	6,72
СЕЙНТ ЛУСИЯ	1,26	0,43	—	—	—	34,36	—	—	—	34,80	—	36,06	—	—	—	36,06
СУРИНАМ	12,16	0,20	—	—	—	—	—	—	—	0,20	—	12,36	—	—	—	12,36
СЕЙНТ ВИНСЪНТ И ГРЕНАДИНИ	1,62	0,28	—	—	—	28,30	—	—	—	28,58	—	30,20	—	—	—	30,20
ТРИНИДАД И ТОБАГО	7,24	0,78	—	—	4,00	—	—	—	—	4,78	—	12,02	—	—	—	12,02
* Общо Кариби	275,89	11,70	0,17	—	78,45	106,21	10,37	65,39	—	272,29	—	548,18	26,98	—	26,98	575,16
ФИДЖИ	16,91	—	0,41	—	2,00	—	—	—	—	2,41	—	19,32	—	—	—	19,32
КИРИБАТИ	9,13	—	—	—	0,50	0,28	—	—	—	0,78	—	9,91	—	—	—	9,91
ПАПУА-НОВА ГВИНЕЯ	38,83	—	0,08	—	—	—	0,48	9,88	—	10,43	—	49,26	—	29,40	29,40	78,66
СОЛОМОНОВИ ОСТРОВИ	13,52	—	—	—	—	74,64	—	2,18	—	76,82	—	90,34	—	—	—	90,34

	Ломе											Котону			Общо за държава	
	НИП	Извън НИП									Лихви	Общо	Пакет А	Пакет В		Общо
		Без-възмездни средства	Лихвени субсидии	Спешна помощ	Помощ за бежанци	Рисков капитал	Stabex	Sysmin	ФСП	Тежко задлъжнели бедни страни						
ТОНГА	5,03	—	—	—	—	0,38	—	—	—	0,38	—	5,41	—	—	—	5,41
ТУВАЛУ	1,90	—	—	—	0,35	0,00	—	—	—	0,35	—	2,25	—	—	—	2,25
ВАНУАТУ	10,23	—	0,14	—	3,00	0,81	—	1,59	—	5,54	—	15,77	5,21	—	5,21	20,98
САМОА	14,07	—	—	—	5,00	0,03	—	—	—	5,03	—	19,10	3,43	—	3,43	22,53
* Общо Тихоокеански басейн	109,62	—	0,64	—	10,85	76,15	0,48	13,64	—	101,75	—	211,37	8,64	29,40	38,04	249,41
РЕГИОН ЗАПАДНА АФРИКА	187,14	1,71	—	—	57,86	—	—	—	—	59,57	—	246,72	—	—	—	246,72
РЕГИОН ЦЕНТРАЛНА АФРИКА	75,62	—	—	—	5,00	—	—	—	—	5,00	—	80,62	—	—	—	80,62
РЕГИОН ИЗТОЧНА АФРИКА	137,68	—	—	—	—	—	—	—	—	—	—	137,68	—	—	—	137,68
РЕГИОН ЮЖНА АФРИКА	57,86	—	—	—	16,40	—	—	—	—	16,40	—	74,26	—	—	—	74,26
РЕГИОН ИНДИЙСКИ ОКЕАН	10,03	—	—	—	7,07	—	—	—	—	7,07	—	17,10	—	—	—	17,10
КАРИБСКИ РЕГИОН	40,50	—	—	—	16,29	—	—	—	—	16,29	—	56,78	—	—	—	56,78
ТИХООКЕАНСКИ РЕГИОН	32,55	—	—	—	—	—	—	—	—	—	—	32,55	—	—	—	32,55
СЪВКУПНОСТ ОТ РЕГИОНИ (PALOP)	10,24	—	—	—	—	—	—	—	—	—	—	10,24	—	—	—	10,24
БЮДЖЕТ ВЪТРЕШНИ ЗА АКТЬ ПРОЕКТИ	563,73	—	—	—	—	—	—	—	—	—	—	563,73	—	—	—	563,73
* Общо регионално сътрудничество АКТЬ	1 115,37	1,71	—	—	102,62	—	—	—	—	104,33	—	1 219,69	—	—	—	1 219,69
ВСИЧКИ СТРАНИ ОТ АКТЬ	—	4,84	69,48	—	20,46	—	—	—	1 045,78	1 140,56	—	1 140,56	—	—	—	1 140,56
АДМИНИСТРАТИВНИ И ФИНАНСОВИ РАЗХОДИ	—	—	—	—	—	—	—	—	—	—	34,22	34,22	—	—	—	34,22
* Общо АКТЬ	4 725,28	68,41	136,31	101,89	991,07	637,22	107,58	1 496,78	1 045,78	4 585,04	34,22	9 344,54	404,85	133,47	538,32	9 882,85
МАЙОТ	0,85	—	—	—	—	1,18	—	—	—	1,18	—	2,03	—	—	—	2,03
НОВА КАЛЕДОНИЯ	7,45	0,33	—	—	—	—	2,31	—	—	2,64	—	10,09	—	—	—	10,09
ФРЕНСКА ПОЛИНЕЗИЯ	10,10	0,29	—	—	3,00	—	—	—	—	3,29	—	13,39	—	—	—	13,39

	Ломе											Котону			Общо за държава	
	НИП	Извън НИП									Лихви	Общо	Пакет А	Пакет В		Общо
	Без-възмездни средства	Лихвени субсидии	Спешна помощ	Помощ за бежанци	Рисков капитал	Stabex	Sysmin	ФСП	Тежко задължители бедни страни	Общо извън НИП						
СЕН ПИЕР И МИКЕЛОН	3,47	—	—	—	—	—	—	—	—	—	—	3,47	—	—	—	3,47
УОЛИС И ФУТУНА	1,47	—	—	—	—	—	—	—	—	—	—	1,47	—	—	—	1,47
* Общо Френски ОСТ	23,33	0,63	—	—	3,00	1,18	2,31	—	—	7,12	—	30,45	—	—	—	30,45
АРУБА	0,40	—	—	—	—	—	—	—	—	—	—	0,40	—	—	—	0,40
НИДЕРЛАНДСКИ АНТИЛИ	3,78	—	—	—	—	—	—	—	—	—	—	3,78	—	—	—	3,78
* Общо Нидерландски ОСТ	4,18	—	—	—	—	—	—	—	—	—	—	4,18	—	—	—	4,18
АНГИЛА	0,80	—	—	—	—	—	—	—	—	—	—	0,80	—	—	—	0,80
МОНТСЕРАТ	1,60	—	—	—	—	—	—	—	—	—	—	1,60	—	—	—	1,60
СВЕТА ЕЛЕНА	0,06	—	—	—	—	—	—	—	—	—	—	0,06	—	—	—	0,06
ТЪРКС И КАЙКОС	—	—	—	—	3,00	—	—	—	—	3,00	—	3,00	—	—	—	3,00
БРИТАНСКИ ВИРДЖИНСКИ ОСТРОВИ	—	0,51	—	—	—	—	—	—	—	0,51	—	0,51	—	—	—	0,51
* Общо Британски ОСТ	2,45	0,51	—	—	3,00	—	—	—	—	3,51	—	5,97	—	—	—	5,97
РЕГИОНАЛНО СЪТРУДНИЧЕСТВО ФРЕНСКИ ОСТ	4,66	—	—	—	—	—	—	—	—	—	—	4,66	—	—	—	4,66
РЕГИОНАЛНО СЪТРУДНИЧЕСТВО НИДЕРЛАНДСКИ ОСТ	0,46	—	—	—	—	—	—	—	—	—	—	0,46	—	—	—	0,46
РЕГИОНАЛНО СЪТРУДНИЧЕСТВО БРИТАНСКИ ОСТ	—	—	—	—	—	—	—	—	—	—	—	—	—	—	—	—
* Регионално сътрудничество ОСТ	5,11	—	—	—	—	—	—	—	—	—	—	5,11	—	—	—	5,11
* Общо ОСТ	35,08	1,14	—	—	6,00	1,18	2,31	—	—	10,63	—	45,71	—	—	—	45,71
* Общо АКТЕ + ОСТ	4 760,36	69,55	136,31	101,89	997,07	638,40	109,89	1 496,78	1 045,78	4 595,67	34,22	9 390,25	404,85	133,47	538,32	9 928,56

Таблица 3.2.8

8-и ЕФР

Плащания годишно за 2008 г.

СЪСТОЯНИЕ ПО ИНСТРУМЕНТИ И ДЪРЖАВИ

(млн. EUR)

	Ломе											Котону			Общо за държава	
	НИП	Извън НИП									Лихви	Общо	Пакет А	Пакет В		Общо
	Без-възмездни средства	Лихвени субсидии	Спешна помощ	Помощ за бежанци	Рисков капитал	Stabex	Sysmin	ФСП	Тежко задължени бедни страни	Общо извън НИП						
АНГОЛА	5,28	—	- 0,01	0,27	—	—	—	—	—	0,27	—	5,55	—	—	—	5,55
БЕНИН	0,74	—	—	—	—	—	—	—	—	—	—	0,74	—	—	—	0,74
БУРКИНА ФАСО	5,60	—	—	—	0,76	—	—	—	—	0,76	—	6,36	2,73	—	2,73	9,09
БОТСУАНА	1,26	0,44	—	—	—	—	—	—	—	0,44	—	1,71	1,02	4,78	5,80	7,51
БУРУНДИ	—	—	—	—	—	—	—	—	—	—	—	—	—	—	—	—
ЦЕНТРАЛНОАФРИКАНСКА РЕПУБЛИКА	1,24	—	—	—	—	—	—	—	—	—	—	1,24	—	—	—	1,24
ЧАД	6,24	—	—	—	—	—	—	—	—	—	—	6,24	—	—	—	6,24
КАМЕРУН	3,42	—	—	—	—	0,02	—	- 0,00	—	0,02	—	3,44	—	—	—	3,44
КОНГО	1,08	—	—	—	—	—	—	—	—	—	—	1,08	—	—	—	1,08
КОМОРСКИ ОСТРОВИ	- 0,00	—	—	—	—	—	—	—	—	—	—	- 0,00	—	—	—	- 0,00
КАБО ВЕРДЕ	2,80	—	—	—	—	—	—	—	—	—	—	2,80	—	—	—	2,80
ДЖИБУТИ	- 0,08	—	—	0,32	—	—	—	—	—	0,32	—	0,25	—	—	—	0,25
ЕКВАТОРИАЛНА ГВИНЕЯ	0,23	—	—	—	—	—	—	—	—	—	—	0,23	—	—	—	0,23
ЕРИТРЕЯ	- 2,17	—	- 0,04	0,60	—	—	—	—	—	0,55	—	- 1,62	—	—	—	- 1,62
ЕТИОПИЯ	18,56	—	—	0,29	3,52	—	—	—	—	3,81	—	22,37	—	—	—	22,37
ГАБОН	- 0,04	—	—	—	—	—	—	—	—	—	—	- 0,04	—	5,75	5,75	5,71
ГАНА	2,52	—	—	—	—	—	—	—	—	—	—	2,52	—	7,48	7,48	9,99
ГАМБИЯ	0,02	—	—	—	—	—	—	—	—	—	—	0,02	—	—	—	0,02
ГВИНЕЯ-БИСАУ	6,22	—	—	—	—	0,37	—	—	—	0,37	—	6,58	5,35	—	5,35	11,93
ГВИНЕЯ	4,06	—	—	—	—	—	—	—	—	—	—	4,06	—	—	—	4,06
КОТ ДИВОАР	19,55	—	—	—	—	—	—	—	—	—	—	19,55	—	—	—	19,55

(млн. EUR)

	Ломе											Котону			Общо за държава	
	НИП	Извън НИП									Лихви	Общо	Пакет А	Пакет В		Общо
		Без-възмездни средства	Лихвени субсидии	Спешна помощ	Помощ за бежанци	Рисков капитал	Stabex	Sysmin	ФСП	Тежко задължители бедни страни						
КЕНИЯ	3,37	—	—	—	—	—	—	—	—	—	—	3,37	—	—	—	3,37
ЛИБЕРИЯ	—	—	—	- 0,12	—	—	—	—	—	- 0,12	—	- 0,12	—	—	—	- 0,12
ЛЕСОТО	0,75	—	—	—	—	—	—	—	—	—	—	0,75	—	—	—	0,75
МАДАГАСКАР	3,31	—	—	—	—	—	—	—	—	—	—	3,31	—	—	—	3,31
МАЛАВИ	7,96	—	—	—	—	—	—	—	—	—	—	7,96	2,81	—	2,81	10,77
МАВРИЦИЙ	—	0,06	—	—	—	—	—	—	—	0,06	—	0,06	—	—	—	0,06
МАВРИТАНИЯ	0,90	—	—	—	—	—	—	—	—	—	—	0,90	—	0,39	0,39	1,28
МАЛИ	5,98	—	—	—	—	—	—	—	—	—	—	5,98	—	—	—	5,98
МОЗАМБИК	5,03	—	—	—	—	—	—	—	—	—	—	5,03	—	—	—	5,03
НАМИБИЯ	0,00	—	—	—	—	—	—	—	—	—	—	0,00	—	—	—	0,00
НИГЕР	3,71	—	—	—	—	—	—	—	—	—	—	3,71	—	2,65	2,65	6,36
РУАНДА	1,14	—	—	—	—	—	—	—	—	—	—	1,14	—	—	—	1,14
СЕНЕГАЛ	2,27	—	—	—	1,20	10,10	—	—	—	11,30	—	13,56	—	—	—	13,56
СЕЙШЕЛСКИ ОСТРОВИ	—	—	—	—	—	—	—	—	—	—	—	—	—	—	—	—
СИЕРА ЛЕОНЕ	0,38	—	—	—	—	0,08	—	—	—	0,08	—	0,45	—	—	—	0,45
СОМАЛИЯ	3,03	—	—	—	—	—	—	—	—	—	—	3,03	—	—	—	3,03
САО ТОМЕ И ПРИНСИПИ	0,05	—	—	—	—	—	—	—	—	—	—	0,05	—	—	—	0,05
СУДАН	—	—	—	—	—	2,05	—	—	—	2,05	—	2,05	—	—	—	2,05
СВАЗИЛЕНД	0,76	0,87	—	—	—	—	—	—	—	0,87	—	1,63	0,35	—	0,35	1,98
ТАНЗАНИЯ	1,12	—	—	—	5,59	3,70	—	—	—	9,28	—	10,41	—	—	—	10,41
ТОГО	—	—	—	—	—	8,47	—	—	—	8,47	—	8,47	—	—	—	8,47
УГАНДА	31,77	—	- 0,01	—	—	- 0,24	—	0,20	—	- 0,05	—	31,72	—	—	—	31,72
НИГЕРИЯ	—	—	—	—	—	—	—	—	—	—	—	—	—	—	—	—
ЗАМБИЯ	4,12	—	—	—	0,68	—	3,61	—	—	4,29	—	8,40	—	—	—	8,40

(млн. EUR)

	Ломе											Котону			Общо за държава	
	НИП	Извън НИП									Лихви	Общо	Пакет А	Пакет В		Общо
	Без-възмездни средства	Лихвени субсидии	Спешна помощ	Помощ за бежанци	Рисков капитал	Stabex	Sysmin	ФСП	Тежко задлъжнели бедни страни	Общо извън НИП						
ЗИМБАБВЕ	- 0,31	—	—	—	—	—	—	—	—	—	—	- 0,31	—	—	—	- 0,31
ДЕМОКРАТИЧНА РЕПУБЛИКА КОНГО	- 0,06	—	—	—	—	—	—	—	—	—	—	- 0,06	—	—	—	- 0,06
* Общо Африка	151,84	1,36	- 0,06	1,36	11,75	24,54	3,61	0,20	—	42,76	—	194,60	12,26	21,04	33,30	227,90
АНТИГУА И БАРБУДА	—	—	—	—	—	—	—	—	—	—	—	—	—	—	—	—
БАРБАДОС	0,32	—	—	—	—	—	—	—	—	—	—	0,32	—	—	—	0,32
БЕЛИЗ	—	—	—	—	1,00	—	—	—	—	1,00	—	1,00	—	—	—	1,00
БАХАМСКИ ОСТРОВИ	—	—	—	—	—	—	—	—	—	—	—	—	—	—	—	—
ДОМИНИКАНСКА РЕПУБЛИКА	7,25	—	—	—	—	—	—	—	—	—	—	7,25	—	—	—	7,25
ДОМИНИКА	—	—	—	—	—	—	—	—	—	—	—	—	—	—	—	—
ГРЕНАДА	—	—	—	—	—	—	—	—	—	—	—	—	—	—	—	—
ГАЯНА	4,35	—	—	—	0,17	—	3,23	—	—	3,41	—	7,76	—	—	—	7,76
ХАИТИ	2,00	—	—	—	—	—	—	—	—	—	—	2,00	—	—	—	2,00
ЯМАЙКА	4,03	—	—	—	1,99	—	—	—	—	1,99	—	6,01	- 0,02	—	- 0,02	5,99
СЕЙНТ КИТС И НЕВИС	—	—	—	—	—	—	—	—	—	—	—	—	—	—	—	—
СЕЙНТ ЛУСИЯ	—	0,43	—	—	—	—	—	—	—	0,43	—	0,43	—	—	—	0,43
СУРИНАМ	3,05	—	—	—	—	—	—	—	—	—	—	3,05	—	—	—	3,05
СЕЙНТ ВИНСЪНТ И ГРЕНАДИНИ	—	—	—	—	—	—	—	—	—	—	—	—	—	—	—	—
ТРИНИДАД И ТОБАГО	0,99	—	—	—	—	—	—	—	—	—	—	0,99	—	—	—	0,99
* Общо Кариби	22,00	0,43	—	—	3,16	—	3,23	—	—	6,83	—	28,83	- 0,02	—	- 0,02	28,80
ФИДЖИ	—	—	—	—	—	—	—	—	—	—	—	—	—	—	—	—
КИРИБАТИ	0,01	—	—	—	—	—	—	—	—	—	—	0,01	—	—	—	0,01
ПАПУА-НОВА ГВИНЕЯ	0,14	—	—	—	—	—	—	—	—	—	—	0,14	—	8,73	8,73	8,87
СОЛОМОНОВИ ОСТРОВИ	0,00	—	—	—	—	—	—	—	—	—	—	0,00	—	—	—	0,00

	Ломе											Котону			Общо за държава	
	НИП	Извън НИП									Лихви	Общо	Пакет А	Пакет В		Общо
	Без-възмездни средства	Лихвени субсидии	Спешна помощ	Помощ за бежанци	Рисков капитал	Stabex	Sysmin	ФСП	Тежко задължители бедни страни	Общо извън НИП						
ТОНГА	—	—	—	—	—	—	—	—	—	—	—	—	—	—	—	—
ТУВАЛУ	—	—	—	—	—	—	—	—	—	—	—	—	—	—	—	—
ВАНУАТУ	—	—	—	—	—	—	—	—	—	—	—	—	0,02	—	0,02	0,02
САМОА	—	—	—	—	—	—	—	—	—	—	—	—	-0,01	—	-0,01	-0,01
* Общо Тихоокеански басейн	0,15	—	—	—	—	—	—	—	—	—	—	0,15	0,01	8,73	8,74	8,89
РЕГИОН ЗАПАДНА АФРИКА	10,50	—	—	—	—	—	—	—	—	—	—	10,50	—	—	—	10,50
РЕГИОН ЦЕНТРАЛНА АФРИКА	0,36	—	—	—	—	—	—	—	—	—	—	0,36	—	—	—	0,36
РЕГИОН ИЗТОЧНА АФРИКА	18,05	—	—	—	—	—	—	—	—	—	—	18,05	—	—	—	18,05
РЕГИОН ЮЖНА АФРИКА	3,55	—	—	—	—	—	—	—	—	—	—	3,55	—	—	—	3,55
РЕГИОН ИНДИЙСКИ ОКЕАН	-0,69	—	—	—	0,16	—	—	—	—	0,16	—	-0,53	—	—	—	-0,53
КАРИБСКИ РЕГИОН	1,34	—	—	—	1,50	—	—	—	—	1,50	—	2,84	—	—	—	2,84
ТИХООКЕАНСКИ РЕГИОН	1,65	—	—	—	—	—	—	—	—	—	—	1,65	—	—	—	1,65
СЪВКУПНОСТ ОТ РЕГИОНИ (PALOP)	0,51	—	—	—	—	—	—	—	—	—	—	0,51	—	—	—	0,51
БЮДЖЕТ ВЪТРЕШНИ ЗА АКТЬ ПРОЕКТИ	17,93	—	—	—	—	—	—	—	—	—	—	17,93	—	—	—	17,93
* Общо регионално сътрудничество АКТЬ	53,21	—	—	—	1,66	—	—	—	—	1,66	—	54,88	—	—	—	54,88
ВСИЧКИ СТРАНИ ОТ АКТЬ	—	-0,03	—	—	—	—	—	—	—	-0,03	—	-0,03	—	—	—	-0,03
АДМИНИСТРАТИВНИ И ФИНАНСОВИ РАЗХОДИ	—	—	—	—	—	—	—	—	—	—	1,02	1,02	—	—	—	1,02
* Общо АКТЬ	227,20	1,77	-0,06	1,36	16,57	24,54	6,84	0,20	—	51,22	1,02	279,45	12,24	29,77	42,01	321,46
МАЙОТ	-0,02	—	—	—	—	—	—	—	—	—	—	-0,02	—	—	—	-0,02
НОВА КАЛЕДОНИЯ	—	—	—	—	—	—	0,40	—	—	0,40	—	0,40	—	—	—	0,40
ФРЕНСКА ПОЛИНЕЗИЯ	—	—	—	—	—	—	—	—	—	—	—	—	—	—	—	—

(млн. EUR)

	Ломе											Котону			Общо за държава		
	НИП	Извън НИП									Лихви	Общо	Пакет А	Пакет В		Общо	
	Без-възмездни средства	Лихвени субсидии	Спешна помощ	Помощ за бежанци	Рисков капитал	Stabex	Sysmin	ФСП	Тежко задлъжнели бедни страни	Общо извън НИП							
СЕН ПИЕР И МИКЕЛОН	—	—	—	—	—	—	—	—	—	—	—	—	—	—	—	—	—
УОЛИС И ФУТУНА	0,04	—	—	—	—	—	—	—	—	—	—	0,04	—	—	—	—	0,04
* Общо Френски ОСТ	0,02	—	—	—	—	—	0,40	—	—	0,40	—	0,42	—	—	—	—	0,42
АРУБА	—	—	—	—	—	—	—	—	—	—	—	—	—	—	—	—	—
НИДЕРЛАНДСКИ АНТИЛИ	0,59	—	—	—	—	—	—	—	—	—	—	0,59	—	—	—	—	0,59
* Общо Нидерландски ОСТ	0,59	—	—	—	—	—	—	—	—	—	—	0,59	—	—	—	—	0,59
АНГИЛА	—	—	—	—	—	—	—	—	—	—	—	—	—	—	—	—	—
МОНТСЕРАТ	0,01	—	—	—	—	—	—	—	—	—	—	0,01	—	—	—	—	0,01
ТЪРКС И КАЙКОС	—	—	—	—	—	—	—	—	—	—	—	—	—	—	—	—	—
БРИТАНСКИ ВИРДЖИНСКИ ОСТРОВИ	—	—	—	—	—	—	—	—	—	—	—	—	—	—	—	—	—
* Общо Британски ОСТ	0,01	—	—	—	—	—	—	—	—	—	—	0,01	—	—	—	—	0,01
РЕГИОНАЛНО СЪТРУДНИЧЕСТВО ФРЕНСКИ ОСТ	0,63	—	—	—	—	—	—	—	—	—	—	0,63	—	—	—	—	0,63
РЕГИОНАЛНО СЪТРУДНИЧЕСТВО НИДЕРЛАНДСКИ ОСТ	—	—	—	—	—	—	—	—	—	—	—	—	—	—	—	—	—
РЕГИОНАЛНО СЪТРУДНИЧЕСТВО БРИТАНСКИ ОСТ	—	—	—	—	—	—	—	—	—	—	—	—	—	—	—	—	—
* Регионално сътрудничество ОСТ	0,63	—	—	—	—	—	—	—	—	—	—	0,63	—	—	—	—	0,63
* Общо ОСТ	1,25	—	—	—	—	—	0,40	—	—	0,40	—	1,66	—	—	—	—	1,66
* Общо АКТЬ + ОСТ	228,46	1,77	- 0,06	1,36	16,57	24,54	7,24	0,20	—	51,62	1,02	281,10	12,24	29,77	42,01	323,12	

Таблица 3.3.1
9-и ЕФР
Съвкупно за 2008 г.
ОБЩО СЪСТОЯНИЕ ПО ДЪРЖАВИ

(млн. EUR)

	Котону								Общо			
	НИП	Пакет А				Пакет В						
		Решения	% от НИП	Плащания	% от НИП	Решения	% от НИП	Плащания	% от НИП	Решения	Целеви средства	Плащания
АНГОЛА	144,98	144,98	100 %	77,13	53 %	26,70	18 %	23,78	16 %	185,12	160,34	112,58
БЕНИН	317,26	317,26	100 %	211,96	67 %	1,05	0 %	1,05	0 %	318,67	291,04	213,26
БУРКИНА ФАСО	343,61	343,61	100 %	303,98	88 %	—	0 %	—	0 %	353,69	334,95	312,64
БОТСУАНА	56,83	56,83	100 %	30,49	54 %	8,06	14 %	8,06	14 %	64,89	60,74	38,55
БУРУНДИ	214,17	214,17	100 %	98,88	46 %	52,41	24 %	42,04	20 %	332,51	262,69	206,11
ЦЕНТРАЛНОАФРИКАНСКА РЕПУБЛИКА	109,00	109,00	100 %	32,04	29 %	9,35	9 %	8,90	8 %	118,35	54,21	40,94
ЧАД	206,44	206,44	100 %	98,06	48 %	17,59	9 %	12,21	6 %	225,31	183,24	111,38
КАМЕРУН	170,11	170,11	100 %	95,22	56 %	8,20	5 %	3,64	2 %	178,31	144,32	98,85
КОНГО	117,00	117,00	100 %	86,48	74 %	6,57	6 %	5,47	5 %	139,17	131,57	107,45
КОМОРСКИ ОСТРОВИ	31,75	31,75	100 %	14,58	46 %	6,19	20 %	3,10	10 %	37,94	32,22	17,68
КАБО ВЕРДЕ	49,98	49,98	100 %	18,79	38 %	5,81	12 %	5,50	11 %	56,69	46,00	24,64
ДЖИБУТИ	40,60	40,60	100 %	6,72	17 %	—	0 %	—	0 %	41,35	14,20	6,72
ЕКВАТОРИАЛНА ГВИНЕЯ	8,99	8,99	100 %	4,52	50 %	—	0 %	—	0 %	8,99	8,00	4,52
ЕРИТРЕЯ	116,99	116,99	100 %	27,20	23 %	0,46	0 %	0,46	0 %	117,45	78,10	27,66
ЕТИОПИЯ	540,89	540,89	100 %	460,84	85 %	51,03	9 %	43,07	8 %	623,92	569,46	521,77
ГАБОН	34,35	34,35	100 %	11,60	34 %	1,10	3 %	0,74	2 %	35,56	20,98	12,45
ГАНА	312,83	312,83	100 %	183,47	59 %	2,80	1 %	0,50	0 %	317,28	273,08	185,41
ГАМБИЯ	52,74	52,74	100 %	12,56	24 %	1,80	3 %	0,03	0 %	57,23	51,30	15,26
ГВИНЕЯ-БИСАУ	62,95	62,95	100 %	31,70	50 %	3,20	5 %	3,20	5 %	66,73	44,42	35,31
ГВИНЕЯ	90,82	90,82	100 %	26,98	30 %	29,05	32 %	3,46	4 %	157,76	117,99	59,81
КОТ Д'ИВОАР	5,69	5,69	100 %	4,79	84 %	206,35	3 629 %	116,18	2 043 %	212,03	149,92	120,97
КЕНИЯ	290,01	290,01	100 %	164,06	57 %	26,60	9 %	14,86	5 %	328,74	246,72	187,29

(млн. EUR)

	Котону								Общо			
	НИП	Пакет А				Пакет В						
		Решения	% от НИП	Плащания	% от НИП	Решения	% от НИП	Плащания	% от НИП	Решения	Целеви средства	Плащания
ЛИБЕРИЯ	101,36	101,36	100 %	45,47	45 %	24,00	24 %	19,89	20 %	125,39	105,35	65,36
ЛЕСОТО	103,79	103,79	100 %	27,84	27 %	—	0 %	—	0 %	104,40	75,28	28,45
МАДАГАСКАР	451,21	451,21	100 %	338,01	75 %	6,38	1 %	6,33	1 %	457,74	398,77	344,27
МАЛАВИ	249,00	249,00	100 %	136,48	55 %	21,30	9 %	18,37	7 %	277,49	233,46	161,07
МАВРИЦИЙ	67,26	67,26	100 %	59,73	89 %	0,72	1 %	0,67	1 %	68,07	67,05	60,48
МАВРИТАНИЯ	121,67	121,67	100 %	64,34	53 %	27,26	22 %	16,66	14 %	149,63	123,06	81,32
МАЛИ	415,87	415,87	100 %	361,77	87 %	42,28	10 %	38,28	9 %	462,02	445,05	402,43
МОЗАМБИК	432,48	432,48	100 %	313,60	73 %	5,52	1 %	3,14	1 %	447,59	409,44	323,28
НАМИБИЯ	97,44	97,44	100 %	58,13	60 %	0,80	1 %	0,61	1 %	98,24	95,96	58,74
НИГЕР	354,01	354,01	100 %	258,20	73 %	20,13	6 %	13,06	4 %	374,14	356,65	271,26
РУАНДА	218,19	218,19	100 %	189,67	87 %	—	0 %	—	0 %	220,14	212,29	191,48
СЕНЕГАЛ	288,94	288,94	100 %	145,90	50 %	11,60	4 %	5,45	2 %	301,40	274,72	152,17
СЕЙШЕЛСКИ ОСТРОВИ	4,59	4,59	100 %	1,39	30 %	0,70	15 %	0,63	14 %	5,29	2,75	2,02
СИЕРА ЛЕОНЕ	182,14	182,14	100 %	95,71	53 %	56,23	31 %	51,39	28 %	262,05	241,22	168,14
СОМАЛИЯ	193,33	193,33	100 %	125,39	65 %	—	0 %	—	0 %	193,08	175,20	125,15
САО ТОМЕ И ПРИНСИПИ	12,85	12,85	100 %	8,71	68 %	2,00	16 %	0,11	1 %	14,85	10,45	8,82
СУДАН	126,53	126,53	100 %	91,39	72 %	80,11	63 %	76,44	60 %	313,32	290,35	271,72
СВАЗИЛЕНД	36,42	36,42	100 %	12,24	34 %	—	0 %	—	0 %	37,66	22,96	12,84
ТАНЗАНИЯ	410,29	410,29	100 %	316,40	77 %	4,55	1 %	4,55	1 %	414,88	392,97	320,99
ТОГО	21,01	21,01	100 %	8,24	39 %	41,60	198 %	13,41	64 %	81,40	50,38	36,13
УГАНДА	271,43	271,43	100 %	162,19	60 %	38,60	14 %	31,42	12 %	316,65	310,66	199,25
НИГЕРИЯ	469,97	469,97	100 %	262,75	56 %	—	0 %	—	0 %	589,65	476,78	354,06
ЗАМБИЯ	369,23	369,23	100 %	285,80	77 %	19,19	5 %	18,94	5 %	388,68	350,92	305,01
ЗИМБАБВЕ	32,19	32,19	100 %	20,23	63 %	24,30	76 %	8,54	27 %	56,75	50,28	29,04
ДЕМОКРАТИЧНА РЕПУБЛИКА КОНГО	432,39	432,39	100 %	264,50	61 %	99,96	23 %	55,53	13 %	590,52	490,81	358,16
* Общо Африка	8 781,56	8 781,56	100 %	5 656,14	64 %	991,53	11 %	679,62	8 %	10 328,74	8 938,30	6 792,85

	Котону									Общо		
	НИП	Пакет А				Пакет В						
		Решения	% от НИП	Плащания	% от НИП	Решения	% от НИП	Плащания	% от НИП	Решения	Целеви средства	Плащания
АНТИГУА И БАРБУДА	7,25	7,25	100 %	4,88	67 %	—	0 %	—	0 %	7,25	6,77	4,88
БАРБАДОС	12,23	12,23	100 %	7,73	63 %	—	0 %	—	0 %	12,23	11,83	7,73
БЕЛИЗ	7,75	7,75	100 %	4,53	58 %	1,00	13 %	0,64	8 %	8,75	8,44	5,17
БАХАМСКИ ОСТРОВИ	6,98	6,98	100 %	0,08	1 %	0,60	9 %	—	0 %	7,58	0,08	0,08
ДОМИНИКАНСКА РЕПУБЛИКА	119,82	119,82	100 %	69,51	58 %	36,48	30 %	14,91	12 %	156,29	147,85	84,42
ДОМИНИКА	10,95	10,95	100 %	5,45	50 %	4,38	40 %	—	0 %	15,33	11,84	5,45
ГРЕНАДА	19,87	19,87	100 %	7,04	35 %	7,80	39 %	7,57	38 %	27,67	20,02	14,61
ГАЯНА	52,68	52,68	100 %	25,83	49 %	9,09	17 %	9,09	17 %	61,77	43,38	34,91
ХАИТИ	113,47	113,47	100 %	83,02	73 %	167,13	147 %	94,71	83 %	280,60	253,75	177,73
ЯМАЙКА	50,65	50,65	100 %	20,30	40 %	28,04	55 %	26,72	53 %	161,89	150,74	102,36
СЕЙНТ КИТС И НЕВИС	6,17	6,17	100 %	2,37	38 %	—	0 %	—	0 %	6,17	3,90	2,37
СЕЙНТ ЛУСИЯ	19,03	19,03	100 %	0,67	4 %	4,68	25 %	—	0 %	23,71	21,82	0,67
СУРИНАМ	46,50	46,50	100 %	24,75	53 %	0,70	2 %	0,69	1 %	47,41	41,92	25,52
СЕЙНТ ВИНСЪНТ И ГРЕНАДИНИ	14,64	14,64	100 %	4,45	30 %	4,40	30 %	—	0 %	19,04	6,29	4,45
ТРИНИДАД И ТОБАГО	34,88	34,88	100 %	8,53	24 %	—	0 %	—	0 %	40,88	39,75	12,53
* Общо Кариби	522,87	522,87	100 %	269,13	51 %	264,30	51 %	154,34	30 %	876,58	768,39	482,89
ФИДЖИ	23,52	23,52	100 %	12,53	53 %	2,10	9 %	—	0 %	26,22	23,24	13,02
КИРИБАТИ	8,80	8,80	100 %	6,94	79 %	2,20	25 %	0,55	6 %	11,42	10,95	7,91
ПАПУА-НОВА ГВИНЕЯ	81,53	81,53	100 %	15,52	19 %	25,94	32 %	1,16	1 %	110,86	38,52	19,93
СОЛОМОНОВИ ОСТРОВИ	14,21	14,21	100 %	6,59	46 %	7,80	55 %	0,04	0 %	22,59	12,24	7,03
ТОНГА	5,80	5,80	100 %	3,61	62 %	1,88	32 %	0,85	15 %	7,69	5,76	4,46
ТУВАЛУ	4,47	4,47	100 %	4,42	99 %	0,70	16 %	0,05	1 %	5,37	5,33	4,47
ВАНУАТУ	15,15	15,15	100 %	10,27	68 %	3,30	22 %	3,18	21 %	18,45	15,88	13,45
САМОА	21,94	21,94	100 %	10,50	48 %	2,10	10 %	1,04	5 %	24,04	23,14	11,55
НИУЕ	2,00	2,00	100 %	1,48	74 %	0,60	30 %	0,60	30 %	2,60	2,53	2,08
ОСТРОВИ КУК	2,90	2,90	100 %	2,49	86 %	0,60	21 %	—	0 %	3,50	2,54	2,49
МИКРОНЕЗИЯ	4,80	4,80	100 %	3,33	69 %	1,40	29 %	0,10	2 %	6,20	5,99	3,43
МАРШАЛОВИ ОСТРОВИ	3,50	3,50	100 %	2,16	62 %	1,10	31 %	0,08	2 %	4,60	4,46	2,24

	Котону									Общо		
	НИП	Пакет А				Пакет В						
		Решения	% от НИП	Плащания	% от НИП	Решения	% от НИП	Плащания	% от НИП	Решения	Целеви средства	Плащания
НАУРУ	1,80	1,80	100 %	1,12	62 %	0,50	28 %	0,04	2 %	2,30	2,25	1,15
ПАЛАУ	2,00	2,00	100 %	1,05	52 %	0,60	30 %	0,04	2 %	2,60	2,52	1,09
ИЗТОЧЕН ТИМОР	18,00	18,00	100 %	3,83	21 %	—	0 %	—	0 %	18,00	7,22	3,83
* Общо Тихоокеански басейн	210,43	210,43	100 %	85,83	41 %	50,82	24 %	7,75	4 %	266,43	162,56	98,14
РЕГИОН ЗАПАДНА АФРИКА	252,58	252,58	100 %	78,96	31 %	31,95	13 %	6,19	2 %	284,53	184,42	85,14
РЕГИОН ЦЕНТРАЛНА АФРИКА	64,07	64,07	100 %	29,12	45 %	16,14	25 %	2,98	5 %	80,21	56,99	32,10
КАРИБСКИ РЕГИОН	110,84	110,84	100 %	54,42	49 %	35,42	32 %	7,49	7 %	146,26	118,52	61,91
ТИХООКЕАНСКИ РЕГИОН	40,59	40,59	100 %	28,12	69 %	—	0 %	—	0 %	40,59	39,64	28,12
СЪВКУПНОСТ ОТ РЕГИОНИ (PALOP)	25,67	25,67	100 %	3,78	15 %	—	0 %	—	0 %	25,67	7,32	3,78
РЕГИОНАЛНО СЪТРУДНИЧЕСТВО АКТЬ	2 882,77	2 882,77	100 %	1 442,39	50 %	122,70	4 %	38,43	1 %	3 123,59	2 685,89	1 559,73
РЕГИОН ИЮА	288,91	288,91	100 %	127,12	44 %	48,92	17 %	13,57	5 %	337,83	295,44	140,70
РЕГИОН ЮАОР	146,67	146,67	100 %	32,17	22 %	17,51	12 %	1,12	1 %	164,18	95,39	33,28
* Общо регионално сътрудничество АКТЬ	3 812,09	3 812,09	100 %	1 796,08	47 %	272,64	7 %	69,78	2 %	4 202,86	3 483,61	1 944,76
ВСИЧКИ СТРАНИ ОТ АКТЬ	—	176,00	0 %	150,34	0 %	—	0 %	—	0 %	206,94	199,92	179,85
АДМИНИСТРАТИВНИ И ФИНАНСОВИ РАЗХОДИ	437,94	90,00	21 %	89,07	20 %	—	0 %	—	0 %	437,94	418,75	397,42
* Общо АКТЬ	13 764,89	13 592,95	99 %	8 046,58	58 %	1 579,29	11 %	911,49	7 %	16 319,49	13 971,53	9 895,92
МАЙОТ	24,24	24,24	100 %	0,97	4 %	—	0 %	—	0 %	24,24	2,93	0,97
НОВА КАЛЕДОНИЯ	30,21	30,21	100 %	21,38	71 %	—	0 %	—	0 %	31,55	31,25	22,28
ФРЕНСКА ПОЛИНЕЗИЯ	20,93	20,93	100 %	7,92	38 %	—	0 %	—	0 %	20,98	11,84	7,97
СЕН ПИЕР И МИКЕЛОН	18,94	18,94	100 %	12,45	66 %	—	0 %	—	0 %	18,94	18,88	12,45
ФРЕНСКИ ЮЖНИ ТЕРИТОРИИ	—	—	0 %	—	0 %	—	0 %	—	0 %	—	—	—
УОЛИС И ФУТУНА	16,99	16,99	100 %	1,08	6 %	—	0 %	—	0 %	16,99	2,36	1,08
* Общо Френски ОСТ	111,32	111,32	100 %	43,81	39 %	—	0 %	—	0 %	112,70	67,25	44,76

	Котону								Общо			
	НИП	Пакет А				Пакет В						
		Решения	% от НИП	Плащания	% от НИП	Решения	% от НИП	Плащания	% от НИП	Решения	Целеви средства	Плащания
АРУБА	11,46	11,46	100 %	7,08	62 %	—	0 %	—	0 %	11,57	11,13	7,16
НИДЕРЛАНДСКИ АНТИЛИ	50,93	50,93	100 %	6,83	13 %	—	0 %	—	0 %	53,40	51,82	8,98
* Общо Нидерландски ОСТ	62,39	62,39	100 %	13,90	22 %	—	0 %	—	0 %	64,97	62,94	16,14
АНГИЛА	12,24	12,24	100 %	5,90	48 %	—	0 %	—	0 %	12,24	8,29	5,90
КАЙМАНОВИ ОСТРОВИ	—	—	0 %	—	0 %	7,00	0 %	1,95	0 %	7,00	6,76	1,95
ФОЛКЛАНДСКИ ОСТРОВИ	4,55	4,55	100 %	1,51	33 %	—	0 %	—	0 %	4,55	4,52	1,51
МОНТСЕРАТ	23,27	23,27	100 %	8,28	36 %	—	0 %	—	0 %	23,27	16,85	8,28
ОСТРОВИ ПИТКЕРН	2,35	2,35	100 %	—	0 %	—	0 %	—	0 %	2,35	—	—
СВЕТА ЕЛЕНА	17,94	17,94	100 %	13,52	75 %	—	0 %	—	0 %	17,94	17,82	13,52
ТЪРКС И КАЙКОС	14,66	14,66	100 %	8,55	58 %	—	0 %	—	0 %	14,66	10,55	8,55
БРИТАНСКИ ВИРДЖИНСКИ ОСТРОВИ	1,00	1,00	100 %	0,04	4 %	—	0 %	—	0 %	1,01	0,07	0,04
* Общо Британски ОСТ	76,01	76,01	100 %	37,80	50 %	7,00	9 %	1,95	3 %	83,02	64,86	39,75
РЕГИОНАЛНО СЪТРУДНИЧЕСТВО ОСТ	49,58	49,58	100 %	9,36	19 %	—	0 %	—	0 %	49,65	39,97	9,43
* Регионално сътрудничество ОСТ	49,58	49,58	100 %	9,36	19 %	—	0 %	—	0 %	49,65	39,97	9,43
ВСИЧКИ ОСТ	2,00	—	0 %	—	0 %	—	0 %	—	0 %	2,00	0,89	0,73
* Общо ОСТ	301,30	299,30	99 %	104,87	35 %	7,00	2 %	1,95	1 %	312,34	235,91	110,80
* Общо АКТЬ + ОСТ	14 066,19	13 892,25	99 %	8 151,45	58 %	1 586,29	11 %	913,44	6 %	16 631,82	14 207,44	10 006,72

Таблица 3.3.2
9-и ЕФР Годишно за
2008 г.
ОБЩО СЪСТОЯНИЕ ПО ДЪРЖАВИ

(млн. EUR)

	Котону								Общо			
	НИП	Пакет А				Пакет В						
		Решения	% от НИП	Плащания	% от НИП	Решения	% ОТ НИП	Плащания	% ОТ НИП	Решения	Целеви средства	Плащания
АНГОЛА	144,98	- 0,21	0 %	10,72	7 %	- 0,10	0 %	2,31	2 %	13,14	29,44	24,70
БЕНИН	317,26	—	0 %	76,77	24 %	—	0 %	—	0 %	0,36	70,50	77,03
БУРКИНА ФАСО	343,61	—	0 %	72,87	21 %	—	0 %	—	0 %	10,09	18,05	81,54
БОТСУАНА	56,83	—	0 %	11,01	19 %	—	0 %	—	0 %	—	6,28	11,01
БУРУНДИ	214,17	—	0 %	35,69	17 %	—	0 %	1,43	1 %	65,93	80,50	102,32
ЦЕНТРАЛНОАФРИКАНСКА РЕПУБЛИКА	109,00	—	0 %	14,94	14 %	—	0 %	1,44	1 %	—	10,79	16,38
ЧАД	206,44	- 3,00	- 1 %	53,02	26 %	- 0,47	0 %	2,62	1 %	- 2,18	40,22	56,75
КАМЕРУН	170,11	—	0 %	37,38	22 %	—	0 %	—	0 %	—	34,39	37,38
КОНГО	117,00	—	0 %	23,57	20 %	- 0,03	0 %	0,89	1 %	15,58	38,52	39,96
КОМОРСКИ ОСТРОВИ	31,75	- 0,26	- 1 %	4,38	14 %	- 0,05	0 %	0,01	0 %	- 0,31	9,76	4,40
КАБО ВЕРДЕ	49,98	—	0 %	7,69	15 %	—	0 %	—	0 %	0,90	20,58	8,04
ДЖИБУТИ	40,60	—	0 %	3,45	8 %	—	0 %	—	0 %	—	6,38	3,45
ЭКВАТОРИАЛНА ГВИНЕЯ	8,99	—	0 %	0,88	10 %	—	0 %	—	0 %	- 0,01	4,09	0,88
ЕРИТРЕЯ	116,99	- 0,65	- 1 %	4,33	4 %	—	0 %	—	0 %	- 0,65	19,51	4,33
ЕТИОПИЯ	540,89	- 0,18	0 %	158,16	29 %	—	0 %	19,12	4 %	31,82	126,99	195,13
ГАБОН	34,35	- 0,00	0 %	2,90	8 %	—	0 %	0,74	2 %	0,11	6,08	3,75
ГАНА	312,83	- 0,02	0 %	66,70	21 %	—	0 %	0,50	0 %	1,43	31,52	68,64
ГАМБИЯ	52,74	—	0 %	5,64	11 %	—	0 %	0,03	0 %	2,68	10,63	8,37
ГВИНЕЯ-БИСАУ	62,95	—	0 %	12,79	20 %	—	0 %	—	0 %	0,53	17,46	13,24
ГВИНЕЯ	90,82	—	0 %	19,60	22 %	—	0 %	1,22	1 %	37,43	105,38	50,18
КОТ ДИВОАР	5,69	—	0 %	0,71	13 %	- 0,01	0 %	51,75	910 %	- 0,01	37,75	52,46
КЕНИЯ	290,01	—	0 %	16,50	6 %	—	0 %	2,45	1 %	12,14	23,25	27,31

	Котону								Общо			
	НИП	Пакет А				Пакет В						
		Решения	% от НИП	Плащания	% от НИП	Решения	% от НИП	Плащания	% от НИП	Решения	Целеви средства	Плащания
ЛИБЕРИЯ	101,36	—	0 %	9,23	9 %	—	0 %	4,47	4 %	- 0,39	41,14	13,70
ЛЕСОТО	103,79	—	0 %	16,03	15 %	—	0 %	—	0 %	0,61	40,87	16,64
МАДАГАСКАР	451,21	- 0,91	0 %	64,23	14 %	—	0 %	0,58	0 %	- 0,91	56,67	64,80
МАЛАВИ	249,00	—	0 %	46,25	19 %	—	0 %	1,22	0 %	6,75	69,40	53,36
МАВРИЦИЙ	67,26	—	0 %	21,95	33 %	—	0 %	0,38	1 %	- 0,00	11,67	22,33
МАВРИТАНИЯ	121,67	- 0,09	0 %	22,35	18 %	—	0 %	3,84	3 %	0,61	4,37	26,50
МАЛИ	415,87	- 0,00	0 %	82,79	20 %	- 0,03	0 %	0,14	0 %	3,83	62,83	85,31
МОЗАМБИК	432,48	- 4,45	- 1 %	86,27	20 %	- 0,51	0 %	0,05	0 %	- 2,20	63,61	90,70
НАМИБИЯ	97,44	- 0,15	0 %	13,56	14 %	—	0 %	—	0 %	- 0,15	12,61	13,56
НИГЕР	354,01	- 0,23	0 %	82,47	23 %	- 0,00	0 %	5,31	2 %	- 0,23	67,86	87,79
РУАНДА	218,19	- 0,05	0 %	61,30	28 %	—	0 %	—	0 %	0,29	28,56	61,74
СЕНЕГАЛ	288,94	- 0,81	0 %	69,04	24 %	—	0 %	1,44	0 %	0,04	56,48	71,30
СЕЙШЕЛСКИ ОСТРОВИ	4,59	—	0 %	0,51	11 %	—	0 %	—	0 %	—	0,18	0,51
СИЕРА ЛЕОНЕ	182,14	—	0 %	17,47	10 %	—	0 %	1,75	1 %	23,68	66,85	40,26
СОМАЛИЯ	193,33	- 0,85	0 %	41,90	22 %	—	0 %	—	0 %	- 0,97	41,76	41,90
САО ТОМЕ И ПРИНСИПИ	12,85	—	0 %	2,63	20 %	—	0 %	0,11	1 %	—	1,38	2,74
СУДАН	126,53	—	0 %	16,78	13 %	- 0,59	0 %	3,84	3 %	102,71	117,48	122,79
СВАЗИЛЕНД	36,42	—	0 %	2,82	8 %	—	0 %	—	0 %	1,24	2,33	3,42
ТАНЗАНИЯ	410,29	- 0,90	0 %	89,35	22 %	—	0 %	0,91	0 %	- 0,87	63,46	90,30
ТОГО	21,01	—	0 %	5,84	28 %	—	0 %	3,46	16 %	18,79	33,13	23,80
УГАНДА	271,43	- 0,10	0 %	79,19	29 %	- 0,00	0 %	10,16	4 %	3,61	45,13	92,23
НИГЕРИЯ	469,97	- 0,44	0 %	41,91	9 %	—	0 %	—	0 %	119,24	183,28	133,22
ЗАМБИЯ	369,23	- 0,00	0 %	76,60	21 %	—	0 %	—	0 %	0,27	54,63	76,87
ЗИМБАБВЕ	32,19	—	0 %	7,73	24 %	—	0 %	4,30	13 %	0,27	13,52	12,30
ДЕМОКРАТИЧНА РЕПУБЛИКА КОНГО	432,39	—	0 %	58,03	13 %	—	0 %	11,88	3 %	57,13	135,33	107,87
* Общо Африка	8 781,56	- 13,30	0 %	1 655,94	19 %	- 1,80	0 %	138,35	2 %	522,31	2 022,63	2 243,18

(млн. EUR)

	Котону								Общо			
	НИП	Пакет А				Пакет В						
		Решения	% от НИП	Плащания	% от НИП	Решения	% ОТ НИП	Плащания	% ОТ НИП	Решения	Целеви средства	Плащания
АНТИГУА И БАРБУДА	7,25	—	0 %	1,53	21 %	—	0 %	—	0 %	—	0,21	1,53
БАРБАДОС	12,23	—	0 %	3,33	27 %	—	0 %	—	0 %	—	0,02	3,33
БЕЛИЗ	7,75	—	0 %	2,75	35 %	—	0 %	0,06	1 %	—	4,05	2,81
БАХАМСКИ ОСТРОВИ	6,98	—	0 %	—	0 %	—	0 %	—	0 %	—	—	—
ДОМИНИКАНСКА РЕПУБЛИКА	119,82	- 2,19	- 2 %	10,39	9 %	—	0 %	6,98	6 %	- 2,19	18,52	17,37
ДОМИНИКА	10,95	—	0 %	5,07	46 %	—	0 %	—	0 %	—	10,93	5,07
ГРЕНАДА	19,87	—	0 %	5,06	25 %	—	0 %	0,64	3 %	—	11,02	5,70
ГАЯНА	52,68	- 0,03	0 %	8,01	15 %	- 0,01	0 %	—	0 %	- 0,04	0,00	8,01
ХАИТИ	113,47	—	0 %	16,33	14 %	—	0 %	41,63	37 %	—	68,32	57,96
ЯМАЙКА	50,65	- 0,08	0 %	10,73	21 %	- 0,16	0 %	0,66	1 %	82,83	98,67	66,73
СЕЙНТ КИТС И НЕВИС	6,17	—	0 %	1,24	20 %	—	0 %	—	0 %	—	0,43	1,24
СЕЙНТ ЛУСИЯ	19,03	- 0,02	0 %	0,32	2 %	—	0 %	—	0 %	- 0,02	21,31	0,32
СУРИНАМ	46,50	- 0,43	- 1 %	12,62	27 %	—	0 %	—	0 %	- 0,43	3,24	12,62
СЕЙНТ ВИНСЪНТ И ГРЕНАДИНИ	14,64	—	0 %	2,22	15 %	—	0 %	—	0 %	—	0,56	2,22
ТРИНИДАД И ТОБАГО	34,88	- 0,85	- 2 %	2,29	7 %	—	0 %	—	0 %	5,15	5,98	6,29
* Общо Кариби	522,87	- 3,59	- 1 %	81,87	16 %	- 0,17	0 %	49,97	10 %	85,30	243,27	191,18
ФИДЖИ	23,52	—	0 %	- 2,28	- 10 %	—	0 %	—	0 %	0,59	0,76	- 1,79
КИРИБАТИ	8,80	—	0 %	3,75	43 %	—	0 %	0,55	6 %	0,42	2,43	4,72
ПАПУА-НОВА ГВИНЕЯ	81,53	—	0 %	6,42	8 %	—	0 %	0,96	1 %	3,39	14,62	10,62
СОЛОМОНОВИ ОСТРОВИ	14,21	—	0 %	4,24	30 %	—	0 %	0,04	0 %	0,48	5,74	4,68
ТОНГА	5,80	—	0 %	0,48	8 %	- 0,02	0 %	0,08	1 %	- 0,02	1,30	0,56
ТУВАЛУ	4,47	—	0 %	0,01	0 %	—	0 %	0,05	1 %	0,20	0,90	0,06
ВАНУАТУ	15,15	—	0 %	2,76	18 %	—	0 %	0,00	0 %	—	0,98	2,76
САМОА	21,94	—	0 %	6,13	28 %	—	0 %	0,78	4 %	—	15,22	6,91
НИУЕ	2,00	—	0 %	1,11	56 %	- 0,00	0 %	—	0 %	- 0,00	1,07	1,11
ОСТРОВИ КУК	2,90	—	0 %	0,04	1 %	—	0 %	—	0 %	—	0,07	0,04
МИКРОНЕЗИЯ	4,80	—	0 %	2,76	58 %	—	0 %	0,10	2 %	—	3,95	2,87
МАРШАЛОВИ ОСТРОВИ	3,50	—	0 %	1,10	31 %	—	0 %	0,08	2 %	—	2,37	1,18

13.11.2009 г.

ВГ

Официален вестник на Европейския съюз

С 274/169

	Котону								Общо			
	НИП	Пакет А				Пакет В						
		Решения	% от НИП	Плащания	% от НИП	Решения	% ОТ НИП	Плащания	% ОТ НИП	Решения	Целеви средства	Плащания
НАУРУ	1,80	—	0 %	0,92	51 %	—	0 %	0,04	2 %	—	1,59	0,96
ПАЛАУ	2,00	—	0 %	0,78	39 %	—	0 %	0,04	2 %	—	1,62	0,83
ИЗТОЧЕН ТИМОР	18,00	—	0 %	2,72	15 %	—	0 %	—	0 %	—	0,36	2,72
* Общо Тихоокеански басейн	210,43	—	0 %	30,94	15 %	- 0,02	0 %	2,74	1 %	5,06	52,96	38,24
РЕГИОН ЗАПАДНА АФРИКА	252,58	—	0 %	20,63	8 %	—	0 %	6,19	2 %	—	31,52	26,81
РЕГИОН ЦЕНТРАЛНА АФРИКА	64,07	- 0,00	0 %	10,51	16 %	—	0 %	2,98	5 %	- 0,00	21,94	13,48
КАРИБСКИ РЕГИОН	110,84	—	0 %	21,80	20 %	—	0 %	7,49	7 %	—	30,89	29,28
ТИХООКЕАНСКИ РЕГИОН	40,59	—	0 %	10,03	25 %	—	0 %	—	0 %	—	3,84	10,03
СЪВКУПНОСТ ОТ РЕГИОНИ (PALOP)	25,67	—	0 %	2,60	10 %	—	0 %	—	0 %	—	4,51	2,60
РЕГИОНАЛНО СЪТРУДНИЧЕСТВО АКТЬ	3 005,47	- 12,45	0 %	405,06	13 %	- 4,00	0 %	31,83	1 %	56,77	461,93	485,24
РЕГИОН ИЮА	288,91	—	0 %	55,36	19 %	—	0 %	13,57	5 %	—	43,62	68,94
РЕГИОН ЮАОР	146,67	—	0 %	17,23	12 %	—	0 %	1,12	1 %	—	56,06	18,35
* Общо регионално сътрудничество АКТЬ	3 934,79	- 12,45	0 %	543,22	14 %	- 4,00	0 %	63,17	2 %	56,77	654,32	654,74
ВСИЧКИ СТРАНИ ОТ АКТЬ	—	—	0 %	16,10	0 %	—	0 %	—	0 %	29,26	31,04	45,11
АДМИНИСТРАТИВНИ И ФИНАНСОВИ РАЗХОДИ	437,94	—	0 %	0,25	0 %	—	0 %	—	0 %	54,50	52,70	50,60
* Общо АКТЬ	13 887,59	- 29,33	0 %	2 328,31	17 %	- 5,99	0 %	254,24	2 %	753,21	3 056,92	3 223,04
МАЙОТ	24,24	- 0,00	0 %	0,56	2 %	—	0 %	—	0 %	- 0,00	1,74	0,56
НОВА КАЛЕДОНИЯ	30,21	8,71	29 %	—	0 %	—	0 %	—	0 %	10,05	9,75	0,90
ФРЕНСКА ПОЛИНЕЗИЯ	20,93	8,91	43 %	3,45	16 %	—	0 %	—	0 %	8,96	0,05	3,50
СЕН ПИЕР И МИКЕЛОН	18,94	—	0 %	1,30	7 %	—	0 %	—	0 %	—	6,13	1,30
ФРЕНСКИ ЮЖНИ ТЕРИТОРИИ	—	—	0 %	—	0 %	—	0 %	—	0 %	—	—	—
УОЛИС И ФУТУНА	16,99	—	0 %	0,47	3 %	—	0 %	—	0 %	—	1,50	0,47
* Общо Френски ОСТ	111,32	17,62	16 %	5,78	5 %	—	0 %	—	0 %	19,01	19,16	6,72

	Котону								Общо			
	НИП	Пакет А				Пакет В						
		Решения	% от НИП	Плащания	% от НИП	Решения	% ОТ НИП	Плащания	% ОТ НИП	Решения	Целеви средства	Плащания
АРУБА	11,46	- 0,20	- 2 %	2,21	19 %	—	0 %	—	0 %	- 0,09	1,38	2,29
НИДЕРЛАНДСКИ АНТИЛИ	50,93	- 0,01	0 %	0,76	1 %	—	0 %	—	0 %	2,55	44,81	3,00
* Общо Нидерландски ОСТ	62,39	- 0,21	0 %	2,97	5 %	—	0 %	—	0 %	2,46	46,19	5,29
АНГИЛА	12,24	—	0 %	2,40	20 %	—	0 %	—	0 %	—	—	2,40
КАЙМАНОВИ ОСТРОВИ	—	—	0 %	—	0 %	—	0 %	1,95	0 %	—	3,30	1,95
ФОЛКЛАНДСКИ ОСТРОВИ	4,55	—	0 %	—	0 %	—	0 %	—	0 %	—	1,50	—
МОНТСЕРАТ	23,27	—	0 %	1,06	5 %	—	0 %	—	0 %	—	0,37	1,06
ОСТРОВИ ПИТКЕРН	2,35	—	0 %	—	0 %	—	0 %	—	0 %	—	—	—
СВЕТА ЕЛЕНА	17,94	—	0 %	6,87	38 %	—	0 %	—	0 %	—	2,20	6,87
ТЪРКС И КАЙКОС	14,66	—	0 %	0,02	0 %	—	0 %	—	0 %	- 0,00	0,02	0,02
БРИТАНСКИ ВИРДЖИНСКИ ОСТРОВИ	1,00	—	0 %	0,04	4 %	—	0 %	—	0 %	0,00	0,07	0,04
* Общо Британски ОСТ	76,01	—	0 %	10,39	14 %	—	0 %	1,95	3 %	0,00	7,45	12,34
РЕГИОНАЛНО СЪТРУДНИЧЕСТВО ОСТ	49,58	—	0 %	5,27	11 %	—	0 %	—	0 %	0,05	33,31	5,31
* Регионално сътрудничество ОСТ	49,58	—	0 %	5,27	11 %	—	0 %	—	0 %	0,05	33,31	5,31
ВСИЧКИ ОСТ	2,00	—	0 %	—	0 %	—	0 %	—	0 %	—	0,18	0,27
* Общо ОСТ	301,30	17,42	6 %	24,40	8 %	—	0 %	1,95	1 %	21,52	106,30	29,94
* Общо АКТЬ + ОСТ	14 188,89	- 11,91	0 %	2 352,71	17 %	- 5,99	0 %	256,19	2 %	774,73	3 163,22	3 252,98

Таблица 3.3.3

9-и ЕФР

Решения съвкупно за 2008 г.

СЪСТОЯНИЕ ПО ИНСТРУМЕНТИ И ДЪРЖАВИ

(млн. EUR)

	Котону							Ломе			Доброволни вноски Инструмент за мир	Общо за държава
	Пакет А			Пакет В				Разходи за прилагане	Трансфери от 6-ия ЕФР	Трансфери от 7-ия ЕФР		
	Макроикономическа помощ	Секторни политики	Общо пакет А	Спешна помощ	Намаляване на дълга	Компенсация на загуби в приходите от износ	Общо пакет В					
АНГОЛА	—	144,98	144,98	26,70	—	—	26,70	—	—	13,44	—	185,12
БЕНИН	111,15	206,11	317,26	1,05	—	—	1,05	—	—	0,36	—	318,67
БУРКИНА ФАСО	187,00	156,61	343,61	—	—	—	—	—	—	10,09	—	353,69
БОТСУАНА	—	56,83	56,83	—	—	8,06	8,06	—	—	—	—	64,89
БУРУНДИ	65,61	148,56	214,17	38,95	7,60	5,86	52,41	—	—	65,93	—	332,51
ЦЕНТРАЛНОАФРИКАНСКА РЕПУБЛИКА	11,60	97,40	109,00	3,35	1,60	4,40	9,35	—	—	—	—	118,35
ЧАД	23,25	183,19	206,44	17,59	—	—	17,59	—	—	1,29	—	225,31
КАМЕРУН	—	170,11	170,11	8,20	—	—	8,20	—	—	—	—	178,31
КОНГО	28,45	88,55	117,00	4,57	2,00	—	6,57	—	—	15,61	—	139,17
КОМОРСКИ ОСТРОВИ	—	31,75	31,75	6,19	—	—	6,19	—	—	—	—	37,94
КАБО ВЕРДЕ	14,20	35,78	49,98	5,81	—	—	5,81	—	—	0,90	—	56,69
ДЖИБУТИ	—	40,60	40,60	—	—	—	—	—	0,75	—	—	41,35
ЕКВАТОРИАЛНА ГВИНЕЯ	—	8,99	8,99	—	—	—	—	—	-0,00	—	—	8,99
ЕРИТРЕЯ	—	116,99	116,99	0,46	—	—	0,46	—	—	—	—	117,45
ЕТИОПИЯ	58,27	482,61	540,89	51,03	—	—	51,03	—	—	32,00	—	623,92
ГАБОН	—	34,35	34,35	1,10	—	—	1,10	—	—	0,11	—	35,56
ГАНА	104,21	208,63	312,83	2,80	—	—	2,80	—	0,20	1,45	—	317,28
ГАМБИЯ	—	52,74	52,74	—	—	1,80	1,80	—	-0,03	2,73	—	57,23
ГВИНЕЯ-БИСАУ	9,90	53,05	62,95	—	—	3,20	3,20	—	0,05	0,53	—	66,73
ГВИНЕЯ	—	90,82	90,82	29,05	—	—	29,05	—	0,47	37,43	—	157,76
КОТ Д'ИВОАР	—	5,69	5,69	206,35	—	—	206,35	—	—	—	—	212,03
КЕНИЯ	125,00	165,01	290,01	26,60	—	—	26,60	—	—	12,14	—	328,74

(млн. EUR)

	Котону							Ломе			Доброволни вноски Инструмент за мир	Общо за държава
	Пакет А			Пакет В				Разходи за прилагане	Трансфери от 6-ия ЕФР	Трансфери от 7-ия ЕФР		
	Макроикономическа помощ	Секторни политики	Общо пакет А	Спешна помощ	Намаляване на дълга	Компенсация на загуби в приходите от износ	Общо пакет В					
ЛИБЕРИЯ	3,50	97,86	101,36	24,00	—	—	24,00	—	0,02	0,02	—	125,39
ЛЕСОТО	—	103,79	103,79	—	—	—	—	—	—	0,61	—	104,40
МАДАГАСКАР	119,68	331,54	451,21	6,38	—	—	6,38	—	0,15	—	—	457,74
МАЛАВИ	60,10	188,90	249,00	11,30	—	10,00	21,30	—	0,43	6,75	—	277,49
МАВРИЦИЙ	8,74	58,52	67,26	0,28	—	0,44	0,72	—	0,09	—	—	68,07
МАВРИТАНИЯ	—	121,67	121,67	5,66	—	21,60	27,26	—	—	0,70	—	149,63
МАЛИ	122,50	293,37	415,87	41,17	—	1,11	42,28	—	—	3,87	—	462,02
МОЗАМБИК	145,83	286,65	432,48	5,52	—	—	5,52	—	6,84	2,75	—	447,59
НАМИБИЯ	—	97,44	97,44	0,80	—	—	0,80	—	—	—	—	98,24
НИГЕР	165,58	188,44	354,01	20,13	—	—	20,13	—	—	—	—	374,14
РУАНДА	101,57	116,62	218,19	—	—	—	—	—	1,61	0,35	—	220,14
СЕНЕГАЛ	53,00	235,94	288,94	11,60	—	—	11,60	—	0,02	0,85	—	301,40
СЕЙШЕЛСКИ ОСТРОВИ	—	4,59	4,59	0,70	—	—	0,70	—	—	—	—	5,29
СИЕРА ЛЕОНЕ	62,00	120,14	182,14	31,33	—	24,90	56,23	—	—	23,68	—	262,05
СОМАЛИЯ	—	193,33	193,33	—	—	—	—	—	-0,24	—	—	193,08
САО ТОМЕ И ПРИНСИПИ	—	12,85	12,85	2,00	—	—	2,00	—	—	—	—	14,85
СУДАН	—	126,53	126,53	80,11	—	—	80,11	—	2,05	104,63	—	313,32
СВАЗИЛЕНД	—	36,42	36,42	—	—	—	—	—	—	1,24	—	37,66
ТАНЗАНИЯ	185,60	224,69	410,29	4,55	—	—	4,55	—	—	0,04	—	414,88
ТОГО	3,03	17,97	21,01	41,60	—	—	41,60	—	—	18,79	—	81,40
УГАНДА	88,05	183,38	271,43	38,60	—	—	38,60	—	2,86	3,76	—	316,65
НИГЕРИЯ	—	469,97	469,97	—	—	—	—	—	—	119,68	—	589,65
ЗАМБИЯ	180,20	189,03	369,23	7,70	—	11,49	19,19	—	—	0,27	—	388,68
ЗИМБАБВЕ	—	32,19	32,19	24,30	—	—	24,30	—	—	0,27	—	56,75
ДЕМОКРАТИЧНА РЕПУБЛИКА КОНГО	105,70	326,69	432,39	99,96	—	—	99,96	—	0,85	57,32	—	590,52
* Общо Африка	2 143,73	6 637,84	8 781,56	887,47	11,20	92,86	991,53	—	16,09	539,57	—	10 328,74

	Котону							Люме			Доброволни вноски Инструмент за мир	Общо за държава
	Пакет А			Пакет В				Разходи за прилагане	Трансфери от 6-ия ЕФР	Трансфери от 7-ия ЕФР		
	Макроикономическа помощ	Секторни политики	Общо пакет А	Спешна помощ	Намаляване на дълга	Компенсация на загуби в приходите от износ	Общо пакет В					
АНТИГУА И БАРБУДА	—	7,25	7,25	—	—	—	—	—	—	—	—	7,25
БАРБАДОС	—	12,23	12,23	—	—	—	—	—	—	—	—	12,23
БЕЛИЗ	—	7,75	7,75	1,00	—	—	1,00	—	—	—	—	8,75
БАХАМСКИ ОСТРОВИ	—	6,98	6,98	0,60	—	—	0,60	—	—	—	—	7,58
ДОМИНИКАНСКА РЕПУБЛИКА	86,20	33,62	119,82	16,50	—	19,98	36,48	—	—	—	—	156,29
ДОМИНИКА	6,40	4,55	10,95	—	—	4,38	4,38	—	—	—	—	15,33
ГРЕНАДА	10,00	9,87	19,87	7,80	—	—	7,80	—	—	—	—	27,67
ГАЯНА	26,67	26,02	52,68	0,69	—	8,40	9,09	—	—	—	—	61,77
ХАИТИ	4,04	109,43	113,47	167,13	—	—	167,13	—	—	—	—	280,60
ЯМАЙКА	2,50	48,15	50,65	26,04	—	2,00	28,04	—	0,14	83,06	—	161,89
СЕЙНТ КИТС И НЕВИС	—	6,17	6,17	—	—	—	—	—	—	—	—	6,17
СЕЙНТ ЛУСИЯ	—	19,03	19,03	—	—	4,68	4,68	—	—	—	—	23,71
СУРИНАМ	—	46,50	46,50	0,70	—	—	0,70	—	0,21	—	—	47,41
СЕЙНТ ВИНСЪНТ И ГРЕНАДИНИ	—	14,64	14,64	—	—	4,40	4,40	—	—	—	—	19,04
ТРИНИДАД И ТОБАГО	27,30	7,58	34,88	—	—	—	—	—	—	6,00	—	40,88
* Общо Кариби	163,11	359,77	522,87	220,46	—	43,84	264,30	—	0,34	89,06	—	876,58
ФИДЖИ	—	23,52	23,52	2,10	—	—	2,10	—	0,01	0,59	—	26,22
КИРИБАТИ	—	8,80	8,80	2,20	—	—	2,20	—	—	0,42	—	11,42
ПАПУА-НОВА ГВИНЕЯ	—	81,53	81,53	3,50	—	22,44	25,94	—	—	3,39	—	110,86
СОЛОМОНОВИ ОСТРОВИ	—	14,21	14,21	0,55	—	7,25	7,80	—	0,10	0,48	—	22,59
ТОНГА	—	5,80	5,80	1,88	—	—	1,88	—	—	—	—	7,69
ТУВАЛУ	—	4,47	4,47	0,70	—	—	0,70	—	—	0,20	—	5,37
ВАНУАТУ	3,05	12,10	15,15	1,60	—	1,70	3,30	—	—	—	—	18,45
САМОА	—	21,94	21,94	0,02	—	2,08	2,10	—	—	—	—	24,04
НИУЕ	—	2,00	2,00	0,60	—	—	0,60	—	—	—	—	2,60
ОСТРОВИ КУК	—	2,90	2,90	0,60	—	—	0,60	—	—	—	—	3,50
МИКРОНЕЗИЯ	—	4,80	4,80	1,40	—	—	1,40	—	—	—	—	6,20

	Котону							Ломе			Доброволни вноски Инструмент за мир	Общо за държава
	Пакет А			Пакет В				Разходи за прилагане	Трансфери от 6-ия ЕФР	Трансфери от 7-ия ЕФР		
	Макроикономическа помощ	Секторни политики	Общо пакет А	Спешна помощ	Намаляване на дълга	Компенсация на загуби в приходите от износ	Общо пакет В					
МАРШАЛОВИ ОСТРОВИ	—	3,50	3,50	1,10	—	—	1,10	—	—	—	—	4,60
НАУРУ	—	1,80	1,80	0,50	—	—	0,50	—	—	—	—	2,30
ПАЛАУ	—	2,00	2,00	0,60	—	—	0,60	—	—	—	—	2,60
ИЗТОЧЕН ТИМОР	—	18,00	18,00	—	—	—	—	—	—	—	—	18,00
* Общо Тихоокеански басейн	3,05	207,38	210,43	17,35	—	33,47	50,82	—	0,11	5,08	—	266,43
РЕГИОН ЗАПАДНА АФРИКА	—	—	252,58	—	—	—	31,95	—	—	—	—	284,53
РЕГИОН ЦЕНТРАЛНА АФРИКА	—	—	64,07	—	—	—	16,14	—	—	—	—	80,21
КАРИБСКИ РЕГИОН	—	—	110,84	—	—	—	35,42	—	—	—	—	146,26
ТИХООКЕАНСКИ РЕГИОН	—	—	40,59	—	—	—	—	—	—	—	—	40,59
СЪВКУПНОСТ ОТ РЕГИОНИ (PALOP)	—	—	25,67	—	—	—	—	—	—	—	—	25,67
РЕГИОНАЛНО СЪТРУДНИЧЕСТВО АКТЬ	—	—	2 882,77	—	—	—	122,70	—	5,39	73,58	39,17	3 123,59
РЕГИОН ИЮА	—	—	288,91	—	—	—	48,92	—	—	—	—	337,83
РЕГИОН ЮАОР	—	—	146,67	—	—	—	17,51	—	—	—	—	164,18
* Общо регионално сътрудничество АКТЬ	—	—	3 812,09	—	—	—	272,64	—	5,39	73,58	39,17	4 202,86
ВСИЧКИ СТРАНИ ОТ АКТЬ	—	—	176,00	—	—	—	—	—	1,67	29,26	—	206,94
АДМИНИСТРАТИВНИ И ФИНАНСОВИ РАЗХОДИ	—	—	90,00	—	—	—	—	347,94	—	—	—	437,94
* Общо АКТЬ	2 309,88	7 204,98	13 592,95	1 125,28	11,20	170,17	1 579,29	347,94	23,59	736,55	39,17	16 319,49
МАЙОТ	—	24,24	24,24	—	—	—	—	—	—	—	—	24,24
НОВА КАЛЕДОНИЯ	—	30,21	30,21	—	—	—	—	—	—	1,34	—	31,55
ФРЕНСКА ПОЛИНЕЗИЯ	—	20,93	20,93	—	—	—	—	—	—	0,05	—	20,98
СЕН ПИЕР И МИКЕЛОН	—	18,94	18,94	—	—	—	—	—	—	—	—	18,94
ФРЕНСКИ ЮЖНИ ТЕРИТОРИИ	—	—	—	—	—	—	—	—	—	—	—	—
УОЛИС И ФУТУНА	—	16,99	16,99	—	—	—	—	—	—	—	—	16,99
* Общо Френски ОСТ	—	111,32	111,32	—	—	—	—	—	—	1,38	—	112,70

(млн. EUR)

	Котону							Люме			Доброволни вноски Инструмент за мир	Общо за държава
	Пакет А			Пакет В				Разходи за прилагане	Трансфери от 6-ия ЕФР	Трансфери от 7-ия ЕФР		
	Макроикономическа помощ	Секторни политики	Общо пакет А	Спешна помощ	Намаляване на дълга	Компенсация на загуби в приходите от износ	Общо пакет В					
АРУБА	—	11,46	11,46	—	—	—	—	—	—	0,11	—	11,57
НИДЕРЛАНДСКИ АНТИЛИ	—	50,93	50,93	—	—	—	—	—	- 0,09	2,56	—	53,40
* Общо Нидерландски ОСТ	—	62,39	62,39	—	—	—	—	—	- 0,09	2,67	—	64,97
АНГИЛА	—	12,24	12,24	—	—	—	—	—	—	—	—	12,24
КАЙМАНОВИ ОСТРОВИ	—	—	—	7,00	—	—	7,00	—	—	—	—	7,00
ФОЛКЛАНДСКИ ОСТРОВИ	—	4,55	4,55	—	—	—	—	—	—	—	—	4,55
МОНТСЕРАТ	—	23,27	23,27	—	—	—	—	—	—	—	—	23,27
ОСТРОВИ ПИТКЕРН	—	2,35	2,35	—	—	—	—	—	—	—	—	2,35
СВЕТА ЕЛЕНА	—	17,94	17,94	—	—	—	—	—	—	—	—	17,94
ТЪРКС И КАЙКОС	14,64	0,02	14,66	—	—	—	—	—	—	—	—	14,66
БРИТАНСКИ ВИРДЖИНСКИ ОСТРОВИ	—	1,00	1,00	—	—	—	—	—	—	0,00	—	1,01
* Общо Британски ОСТ	14,64	61,38	76,01	7,00	—	—	7,00	—	—	0,00	—	83,02
РЕГИОНАЛНО СЪТРУДНИЧЕСТВО ОСТ	—	—	49,58	—	—	—	—	—	0,03	0,05	—	49,65
* Регионално сътрудничество ОСТ	—	—	49,58	—	—	—	—	—	0,03	0,05	—	49,65
ВСИЧКИ ОСТ	—	—	—	—	—	—	—	2,00	—	—	—	2,00
* Общо ОСТ	14,64	235,08	299,30	7,00	—	—	7,00	2,00	- 0,06	4,10	—	312,34
* Общо АКТЬ + ОСТ	2 324,52	7 440,06	13 892,25	1 132,28	11,20	170,17	1 586,29	349,94	23,53	740,65	39,17	16 631,82

Таблица 3.3.4

9-и ЕФР

Решения годишно за 2008 г.

СЪСТОЯНИЕ ПО ИНСТРУМЕНТИ И ДЪРЖАВИ

(млн. EUR)

	Котону							Ломе		Доброволни вноски Инструмент за мир	Общо за държава	
	Пакет А			Пакет В				Разходи за прилагане	Трансфери от 6-ия ЕФР			Трансфери от 7-ия ЕФР
	Макроикономическа помощ	Секторни политики	Общо пакет А	Спешна помощ	Намаляване на дълга	Компенсация на загуби в приходите от износ	Общо пакет В					
АНГОЛА	—	- 0,21	- 0,21	- 0,10	—	—	- 0,10	—	—	13,44	—	13,14
БЕНИН	—	—	—	—	—	—	—	—	—	0,36	—	0,36
БУРКИНА ФАСО	—	—	—	—	—	—	—	—	—	10,09	—	10,09
БОТСУАНА	—	—	—	—	—	—	—	—	—	—	—	—
БУРУНДИ	—	—	—	—	—	—	—	—	—	65,93	—	65,93
ЦЕНТРАЛНОАФРИКАНСКА РЕПУБЛИКА	—	—	—	—	—	—	—	—	—	—	—	—
ЧАД	—	- 3,00	- 3,00	- 0,47	—	—	- 0,47	—	—	1,29	—	- 2,18
КАМЕРУН	—	—	—	—	—	—	—	—	—	—	—	—
КОНГО	—	—	—	- 0,03	—	—	- 0,03	—	—	15,61	—	15,58
КОМОРСКИ ОСТРОВИ	—	- 0,26	- 0,26	- 0,05	—	—	- 0,05	—	—	—	—	- 0,31
КАБО ВЕРДЕ	—	—	—	—	—	—	—	—	—	0,90	—	0,90
ДЖИБУТИ	—	—	—	—	—	—	—	—	—	—	—	—
ЕКВАТОРИАЛНА ГВИНЕЯ	—	—	—	—	—	—	—	—	- 0,01	—	—	- 0,01
ЕРИТРЕЯ	—	- 0,65	- 0,65	—	—	—	—	—	—	—	—	- 0,65
ЕТИОПИЯ	—	- 0,18	- 0,18	—	—	—	—	—	—	32,00	—	31,82
ГАБОН	—	- 0,00	- 0,00	—	—	—	—	—	—	0,11	—	0,11
ГАНА	—	- 0,02	- 0,02	—	—	—	—	—	—	1,45	—	1,43
ГАМБИЯ	—	—	—	—	—	—	—	—	- 0,05	2,73	—	2,68
ГВИНЕЯ-БИСАУ	—	—	—	—	—	—	—	—	- 0,00	0,53	—	0,53
ГВИНЕЯ	—	—	—	—	—	—	—	—	—	37,43	—	37,43
КОТ Д'ИВОАР	—	—	—	- 0,01	—	—	- 0,01	—	—	—	—	- 0,01
КЕНИЯ	—	—	—	—	—	—	—	—	—	12,14	—	12,14

(млн. EUR)

	Котону							Люме			Доброволни вноски Инструмент за мир	Общо за държава
	Пакет А			Пакет В				Разходи за прилагане	Трансфери от 6-ия ЕФР	Трансфери от 7-ия ЕФР		
	Макроикономическа помощ	Секторни политики	Общо пакет А	Спешна помощ	Намаляване на дълга	Компенсация на загуби в приходите от износ	Общо пакет В					
ЛИБЕРИЯ	—	—	—	—	—	—	—	—	- 0,41	0,02	—	- 0,39
ЛЕСОТО	—	—	—	—	—	—	—	—	—	0,61	—	0,61
МАДАГАСКАР	—	- 0,91	- 0,91	—	—	—	—	—	—	—	—	- 0,91
МАЛАВИ	—	—	—	—	—	—	—	—	—	6,75	—	6,75
МАВРИЦИЙ	—	—	—	—	—	—	—	—	- 0,00	—	—	- 0,00
МАВРИТАНИЯ	—	- 0,09	- 0,09	—	—	—	—	—	—	0,70	—	0,61
МАЛИ	—	—	- 0,00	- 0,03	—	—	- 0,03	—	—	3,87	—	3,83
МОЗАМБИК	- 4,09	- 0,36	- 4,45	- 0,51	—	—	- 0,51	—	—	2,75	—	- 2,20
НАМИБИЯ	—	- 0,15	- 0,15	—	—	—	—	—	—	—	—	- 0,15
НИГЕР	- 0,07	- 0,16	- 0,23	- 0,00	—	—	- 0,00	—	—	—	—	- 0,23
РУАНДА	—	- 0,05	- 0,05	—	—	—	—	—	—	0,35	—	0,29
СЕНЕГАЛ	—	- 0,81	- 0,81	—	—	—	—	—	—	0,85	—	0,04
СЕЙШЕЛСКИ ОСТРОВИ	—	—	—	—	—	—	—	—	—	—	—	—
СИЕРА ЛЕОНЕ	—	—	—	—	—	—	—	—	—	23,68	—	23,68
СОМАЛИЯ	—	- 0,85	- 0,85	—	—	—	—	—	- 0,12	—	—	- 0,97
САО ТОМЕ И ПРИНСИПИ	—	—	—	—	—	—	—	—	—	—	—	—
СУДАН	—	—	—	- 0,59	—	—	- 0,59	—	- 1,33	104,63	—	102,71
СВАЗИЛЕНД	—	—	—	—	—	—	—	—	—	1,24	—	1,24
ТАНЗАНИЯ	- 0,90	- 0,00	- 0,90	—	—	—	—	—	—	0,04	—	- 0,87
ТОГО	—	—	—	—	—	—	—	—	—	18,79	—	18,79
УГАНДА	—	- 0,10	- 0,10	- 0,00	—	—	- 0,00	—	- 0,05	3,76	—	3,61
НИГЕРИЯ	—	- 0,44	- 0,44	—	—	—	—	—	—	119,68	—	119,24
ЗАМБИЯ	—	- 0,00	- 0,00	—	—	—	—	—	—	0,27	—	0,27
ЗИМБАБВЕ	—	—	—	—	—	—	—	—	—	0,27	—	0,27
ДЕМОКРАТИЧНА РЕПУБЛИКА КОНГО	—	—	—	—	—	—	—	—	- 0,19	57,32	—	57,13
* Общо Африка	- 5,06	- 8,23	- 13,30	- 1,80	—	—	- 1,80	—	- 2,16	539,57	—	522,31

(млн. EUR)

	Котону						Ломе			Доброволни вноски Инструмент за мир	Общо за държава
	Пакет А			Пакет В			Разходи за прилагане	Трансфери от 6-ия ЕФР	Трансфери от 7-ия ЕФР		
	Макроикономическа помощ	Секторни политики	Общо пакет А	Спешна помощ	Намаляване на дълга	Компенсация на загуби в приходите от износ					
АНТИГУА И БАРБУДА	—	—	—	—	—	—	—	—	—	—	—
БАРБАДОС	—	—	—	—	—	—	—	—	—	—	—
БЕЛИЗ	—	—	—	—	—	—	—	—	—	—	—
БАХАМСКИ ОСТРОВИ	—	—	—	—	—	—	—	—	—	—	—
ДОМИНИКАНСКА РЕПУБЛИКА	—	- 2,19	- 2,19	—	—	—	—	—	—	—	- 2,19
ДОМИНИКА	—	—	—	—	—	—	—	—	—	—	—
ГРЕНАДА	—	—	—	—	—	—	—	—	—	—	—
ГАЯНА	—	- 0,03	- 0,03	- 0,01	—	—	- 0,01	—	—	—	- 0,04
ХАИТИ	—	—	—	—	—	—	—	—	—	—	—
ЯМАЙКА	—	- 0,08	- 0,08	- 0,16	—	—	- 0,16	—	—	83,06	82,83
СЕЙНТ КИТС И НЕВИС	—	—	—	—	—	—	—	—	—	—	—
СЕЙНТ ЛУСИЯ	—	- 0,02	- 0,02	—	—	—	—	—	—	—	- 0,02
СУРИНАМ	—	- 0,43	- 0,43	—	—	—	—	—	—	—	- 0,43
СЕЙНТ ВИНСЪНТ И ГРЕНАДИНИ	—	—	—	—	—	—	—	—	—	—	—
ТРИНИДАД И ТОБАГО	—	- 0,85	- 0,85	—	—	—	—	—	—	6,00	5,15
* Общо Кариби	—	- 3,59	- 3,59	- 0,17	—	—	- 0,17	—	—	89,06	85,30
ФИДЖИ	—	—	—	—	—	—	—	—	—	0,59	0,59
КИРИБАТИ	—	—	—	—	—	—	—	—	—	0,42	0,42
ПАПУА-НОВА ГВИНЕЯ	—	—	—	—	—	—	—	—	—	3,39	3,39
СОЛОМОНОВИ ОСТРОВИ	—	—	—	—	—	—	—	—	—	0,48	0,48
ТОНГА	—	—	—	- 0,02	—	—	- 0,02	—	—	—	- 0,02
ТУВАЛУ	—	—	—	—	—	—	—	—	—	0,20	0,20
ВАНУАТУ	—	—	—	—	—	—	—	—	—	—	—
САМОА	—	—	—	—	—	—	—	—	—	—	—
НИУЕ	—	—	—	- 0,00	—	—	- 0,00	—	—	—	- 0,00
ОСТРОВИ КУК	—	—	—	—	—	—	—	—	—	—	—
МИКРОНЕЗИЯ	—	—	—	—	—	—	—	—	—	—	—

	Котону							Люме			Доброволни вноски Инструмент за мир	Общо за държава
	Пакет А			Пакет В				Разходи за прилагане	Трансфери от 6-ия ЕФР	Трансфери от 7-ия ЕФР		
	Макроикономическа помощ	Секторни политики	Общо пакет А	Спешна помощ	Намаляване на дълга	Компенсация на загуби в приходите от износ	Общо пакет В					
МАРШАЛОВИ ОСТРОВИ	—	—	—	—	—	—	—	—	—	—	—	—
НАУРУ	—	—	—	—	—	—	—	—	—	—	—	—
ПАЛАУ	—	—	—	—	—	—	—	—	—	—	—	—
ИЗТОЧЕН ТИМОР	—	—	—	—	—	—	—	—	—	—	—	—
* Общо Тихоокеански басейн	—	—	—	- 0,02	—	—	- 0,02	—	—	5,08	—	5,06
РЕГИОН ЗАПАДНА АФРИКА	—	—	—	—	—	—	—	—	—	—	—	—
РЕГИОН ЦЕНТРАЛНА АФРИКА	—	—	- 0,00	—	—	—	—	—	—	—	—	- 0,00
КАРИБСКИ РЕГИОН	—	—	—	—	—	—	—	—	—	—	—	—
ТИХООКЕАНСКИ РЕГИОН	—	—	—	—	—	—	—	—	—	—	—	—
СЪВКУПНОСТ ОТ РЕГИОНИ (PALOP)	—	—	—	—	—	—	—	—	—	—	—	—
РЕГИОНАЛНО СЪТРУДНИЧЕСТВО АКТБ	—	—	- 12,45	—	—	—	- 4,00	—	- 0,36	73,58	—	56,77
РЕГИОН ИЮА	—	—	—	—	—	—	—	—	—	—	—	—
РЕГИОН ЮАОР	—	—	—	—	—	—	—	—	—	—	—	—
* Общо регионално сътрудничество АКТБ	—	—	- 12,45	—	—	—	- 4,00	—	- 0,36	73,58	—	56,77
ВСИЧКИ СТРАНИ ОТ АКТБ	—	—	—	—	—	—	—	—	—	29,26	—	29,26
АДМИНИСТРАТИВНИ И ФИНАНСОВИ РАЗХОДИ	—	—	—	—	—	—	—	54,50	—	—	—	54,50
* Общо АКТБ	- 5,06	- 11,82	- 29,33	- 1,99	—	—	- 5,99	54,50	- 2,52	736,55	—	753,21
МАЙОТ	—	- 0,00	- 0,00	—	—	—	—	—	—	—	—	- 0,00
НОВА КАЛЕДОНИЯ	—	8,71	8,71	—	—	—	—	—	—	1,34	—	10,05
ФРЕНСКА ПОЛИНЕЗИЯ	—	8,91	8,91	—	—	—	—	—	—	0,05	—	8,96
СЕН ПИЕР И МИКЕЛОН	—	—	—	—	—	—	—	—	—	—	—	—
ФРЕНСКИ ЮЖНИ ТЕРИТОРИИ	—	—	—	—	—	—	—	—	—	—	—	—
УОЛИС И ФУТУНА	—	—	—	—	—	—	—	—	—	—	—	—
* Общо Френски ОСТ	—	17,62	17,62	—	—	—	—	—	—	1,38	—	19,01

	Котону							Ломе			Доброволни вноски Инструмент за мир	Общо за държава
	Пакет А			Пакет В				Разходи за прилагане	Трансфери от 6-ия ЕФР	Трансфери от 7-ия ЕФР		
	Макроикономическа помощ	Секторни политики	Общо пакет А	Спешна помощ	Намаляване на дълга	Компенсация на загуби в приходите от износ	Общо пакет В					
АРУБА	—	- 0,20	- 0,20	—	—	—	—	—	—	0,11	—	- 0,09
НИДЕРЛАНДСКИ АНТИЛИ	—	- 0,01	- 0,01	—	—	—	—	—	—	2,56	—	2,55
* Общо Нидерландски ОСТ	—	- 0,21	- 0,21	—	—	—	—	—	—	2,67	—	2,46
АНГИЛА	—	—	—	—	—	—	—	—	—	—	—	—
КАЙМАНОВИ ОСТРОВИ	—	—	—	—	—	—	—	—	—	—	—	—
ФОЛКЛАНДСКИ ОСТРОВИ	—	—	—	—	—	—	—	—	—	—	—	—
МОНТСЕРАТ	—	—	—	—	—	—	—	—	—	—	—	—
ОСТРОВИ ПИТКЕРН	—	—	—	—	—	—	—	—	—	—	—	—
СВЕТА ЕЛЕНА	—	—	—	—	—	—	—	—	—	—	—	—
ТЪРКС И КАЙКОС	—	—	—	—	—	—	—	—	- 0,00	—	—	- 0,00
БРИТАНСКИ ВИРДЖИНСКИ ОСТРОВИ	—	—	—	—	—	—	—	—	—	0,00	—	0,00
* Общо Британски ОСТ	—	—	—	—	—	—	—	—	- 0,00	0,00	—	0,00
РЕГИОНАЛНО СЪТРУДНИЧЕСТВО ОСТ	—	—	—	—	—	—	—	—	—	0,05	—	0,05
* Регионално сътрудничество ОСТ	—	—	—	—	—	—	—	—	—	0,05	—	0,05
ВСИЧКИ ОСТ	—	—	—	—	—	—	—	—	—	—	—	—
* Общо ОСТ	—	17,42	17,42	—	—	—	—	—	- 0,00	4,10	—	21,52
* Общо АКТЬ + ОСТ	- 5,06	5,60	- 11,91	- 1,99	—	—	- 5,99	54,50	- 2,52	740,65	—	774,73

Таблица 3.3.5

9-и ЕФР

Целеви средства съвкупно за 2008 г.
СЪСТОЯНИЕ ПО ИНСТРУМЕНТИ И ДЪРЖАВИ

(млн. EUR)

	Котону							Ломе			Доброволни вноски Инструмент за мир	Общо за държава
	Пакет А			Пакет В				Разходи за прилагане	Трансфери от 6-ия ЕФР	Трансфери от 7-ия ЕФР		
	Макроикономическа помощ	Секторни политики	Общо пакет А	Спешна помощ	Намаляване на дълга	Компенсация на загуби в приходите от износ	Общо пакет В					
АНГОЛА	—	121,12	121,12	26,35	—	—	26,35	—	—	12,88	—	160,34
БЕНИН	100,17	189,46	289,63	1,05	—	—	1,05	—	—	0,36	—	291,04
БУРКИНА ФАСО	186,29	139,05	325,34	—	—	—	—	—	—	9,61	—	334,95
БОТСУАНА	—	52,68	52,68	—	—	8,06	8,06	—	—	—	—	60,74
БУРУНДИ	64,64	82,83	147,47	36,02	7,60	5,86	49,48	—	—	65,75	—	262,69
ЦЕНТРАЛНОАФРИКАНСКА РЕПУБЛИКА	11,59	33,49	45,08	3,35	1,60	4,18	9,13	—	—	—	—	54,21
ЧАД	22,64	143,56	166,21	15,77	—	—	15,77	—	—	1,26	—	183,24
КАМЕРУН	—	136,51	136,51	7,81	—	—	7,81	—	—	—	—	144,32
КОНГО	28,45	81,13	109,58	4,38	2,00	—	6,38	—	—	15,61	—	131,57
КОМОРСКИ ОСТРОВИ	—	26,21	26,21	6,01	—	—	6,01	—	—	—	—	32,22
КАБО ВЕРДЕ	14,01	26,00	40,01	5,50	—	—	5,50	—	—	0,49	—	46,00
ДЖИБУТИ	—	14,20	14,20	—	—	—	—	—	0,00	—	—	14,20
ЕКВАТОРИАЛНА ГВИНЕЯ	—	8,00	8,00	—	—	—	—	—	-0,00	—	—	8,00
ЕРИТРЕЯ	—	77,64	77,64	0,46	—	—	0,46	—	—	—	—	78,10
ЕТИОПИЯ	58,27	435,99	494,27	45,37	—	—	45,37	—	—	29,81	—	569,46
ГАБОН	—	19,85	19,85	1,03	—	—	1,03	—	—	0,11	—	20,98
ГАНА	102,21	168,36	270,56	1,07	—	—	1,07	—	0,00	1,45	—	273,08
ГАМБИЯ	—	46,88	46,88	—	—	1,73	1,73	—	-0,03	2,72	—	51,30
ГВИНЕЯ-БИСАУ	9,50	31,25	40,75	—	—	3,20	3,20	—	0,04	0,43	—	44,42
ГВИНЕЯ	—	74,28	74,28	10,53	—	—	10,53	—	—	33,17	—	117,99
КОТ Д'ИВОАР	—	5,38	5,38	144,54	—	—	144,54	—	—	—	—	149,92
КЕНИЯ	124,75	89,45	214,20	23,46	—	—	23,46	—	—	9,06	—	246,72

(млн. EUR)

	Котону							Ломе			Доброволни вноски Инструмент за мир	Общо за държава
	Пакет А			Пакет В				Разходи за прилагане	Трансфери от 6-ия ЕФР	Трансфери от 7-ия ЕФР		
	Макроикономическа помощ	Секторни политики	Общо пакет А	Спешна помощ	Намаляване на дълга	Компенсация на загуби в приходите от износ	Общо пакет В					
ЛИБЕРИЯ	3,44	78,11	81,55	23,78	—	—	23,78	—	0,02	—	—	105,35
ЛЕСОТО	—	74,67	74,67	—	—	—	—	—	—	0,61	—	75,28
МАДАГАСКАР	118,74	273,72	392,46	6,38	—	—	6,38	—	-0,07	—	—	398,77
МАЛАВИ	56,06	149,75	205,82	10,79	—	10,00	20,79	—	0,36	6,50	—	233,46
МАВРИЦИЙ	8,74	57,56	66,30	0,28	—	0,38	0,67	—	0,09	—	—	67,05
МАВРИТАНИЯ	—	95,45	95,45	5,66	—	21,60	27,26	—	—	0,36	—	123,06
МАЛИ	122,31	281,63	403,94	37,34	—	1,11	38,45	—	—	2,66	—	445,05
МОЗАМБИК	145,83	249,47	395,30	5,50	—	—	5,50	—	6,66	1,98	—	409,44
НАМИБИЯ	—	95,35	95,35	0,61	—	—	0,61	—	—	—	—	95,96
НИГЕР	165,35	173,59	338,94	17,71	—	—	17,71	—	—	—	—	356,65
РУАНДА	99,60	110,82	210,42	—	—	—	—	—	1,53	0,35	—	212,29
СЕНЕГАЛ	52,46	214,35	266,81	7,07	—	—	7,07	—	—	0,85	—	274,72
СЕЙШЕЛСКИ ОСТРОВИ	—	2,05	2,05	0,70	—	—	0,70	—	—	—	—	2,75
СИЕРА ЛЕОНЕ	60,59	102,95	163,54	30,81	—	24,75	55,56	—	—	22,12	—	241,22
СОМАЛИЯ	—	175,45	175,45	—	—	—	—	—	-0,24	—	—	175,20
САО ТОМЕ И ПРИНСИПИ	—	10,32	10,32	0,14	—	—	0,14	—	—	—	—	10,45
СУДАН	—	104,04	104,04	79,63	—	—	79,63	—	2,05	104,63	—	290,35
СВАЗИЛЕНД	—	21,80	21,80	—	—	—	—	—	—	1,16	—	22,96
ТАНЗАНИЯ	177,71	210,67	388,39	4,55	—	—	4,55	—	—	0,04	—	392,97
ТОГО	3,03	8,68	11,71	20,89	—	—	20,89	—	—	17,78	—	50,38
УГАНДА	87,93	179,13	267,06	37,74	—	—	37,74	—	2,10	3,76	—	310,66
НИГЕРИЯ	—	361,92	361,92	—	—	—	—	—	—	114,86	—	476,78
ЗАМБИЯ	178,44	153,27	331,71	7,45	—	11,49	18,94	—	—	0,27	—	350,92
ЗИМБАБВЕ	—	27,34	27,34	22,67	—	—	22,67	—	—	0,27	—	50,28
ДЕМОКРАТИЧНА РЕПУБЛИКА КОНГО	105,70	264,47	370,18	69,53	—	—	69,53	—	0,51	50,59	—	490,81
* Общо Африка	2 108,45	5 479,86	7 588,32	721,92	11,20	92,36	825,48	—	13,01	511,49	—	8 938,30

	Котону							Люме			Доброволни вноски Инструмент за мир	Общо за държава
	Пакет А			Пакет В				Разходи за прилагане	Трансфери от 6-ия ЕФР	Трансфери от 7-ия ЕФР		
	Макроикономическа помощ	Секторни политики	Общо пакет А	Спешна помощ	Намаляване на дълга	Компенсация на загуби в приходите от износ	Общо пакет В					
АНТИГУА И БАРБУДА	—	6,77	6,77	—	—	—	—	—	—	—	—	6,77
БАРБАДОС	—	11,83	11,83	—	—	—	—	—	—	—	—	11,83
БЕЛИЗ	—	7,59	7,59	0,84	—	—	0,84	—	—	—	—	8,44
БАХАМСКИ ОСТРОВИ	—	0,08	0,08	—	—	—	—	—	—	—	—	0,08
ДОМИНИКАНСКА РЕПУБЛИКА	85,80	29,98	115,78	14,63	—	17,45	32,07	—	—	—	—	147,85
ДОМИНИКА	6,40	1,06	7,46	—	—	4,38	4,38	—	—	—	—	11,84
ГРЕНАДА	9,30	3,15	12,45	7,57	—	—	7,57	—	—	—	—	20,02
ГАЯНА	26,41	7,88	34,29	0,69	—	8,40	9,09	—	—	—	—	43,38
ХАИТИ	—	101,08	101,08	152,67	—	—	152,67	—	—	—	—	253,75
ЯМАЙКА	2,50	38,05	40,55	26,04	—	1,01	27,05	—	0,07	83,06	—	150,74
СЕЙНТ КИТС И НЕВИС	—	3,90	3,90	—	—	—	—	—	—	—	—	3,90
СЕЙНТ ЛУСИЯ	—	17,14	17,14	—	—	4,68	4,68	—	—	—	—	21,82
СУРИНАМ	—	41,04	41,04	0,69	—	—	0,69	—	0,18	—	—	41,92
СЕЙНТ ВИНСЪНТ И ГРЕНАДИНИ	—	6,29	6,29	—	—	—	—	—	—	—	—	6,29
ТРИНИДАД И ТОБАГО	26,86	6,89	33,75	—	—	—	—	—	—	6,00	—	39,75
* Общо Кариби	157,27	282,75	440,02	203,14	—	35,91	239,05	—	0,26	89,06	—	768,39
ФИДЖИ	—	22,74	22,74	—	—	—	—	—	0,00	0,50	—	23,24
КИРИБАТИ	—	8,45	8,45	2,08	—	—	2,08	—	—	0,42	—	10,95
ПАПУА-НОВА ГВИНЕЯ	—	29,38	29,38	3,48	—	2,41	5,89	—	—	3,24	—	38,52
СОЛОМОНОВИ ОСТРОВИ	—	11,20	11,20	0,55	—	—	0,55	—	0,06	0,43	—	12,24
ТОНГА	—	3,88	3,88	1,88	—	—	1,88	—	—	—	—	5,76
ТУВАЛУ	2,47	1,96	4,44	0,70	—	—	0,70	—	—	0,20	—	5,33
ВАНУАТУ	—	12,69	12,69	1,57	—	1,62	3,19	—	—	—	—	15,88
САМОА	—	21,79	21,79	0,02	—	1,34	1,36	—	—	—	—	23,14
НИУЕ	—	1,93	1,93	0,60	—	—	0,60	—	—	—	—	2,53
ОСТРОВИ КУК	—	2,54	2,54	—	—	—	—	—	—	—	—	2,54
МИКРОНЕЗИЯ	—	4,59	4,59	1,39	—	—	1,39	—	—	—	—	5,99

	Котону							Ломе			Доброволни вноски Инструмент за мир	Общо за държава
	Пакет А			Пакет В				Разходи за прилагане	Трансфери от 6-ия ЕФР	Трансфери от 7-ия ЕФР		
	Макроикономическа помощ	Секторни политики	Общо пакет А	Спешна помощ	Намаляване на дълга	Компенсация на загуби в приходите от износ	Общо пакет В					
МАРШАЛОВИ ОСТРОВИ	—	3,36	3,36	1,09	—	—	1,09	—	—	—	—	4,46
НАУРУ	—	1,75	1,75	0,50	—	—	0,50	—	—	—	—	2,25
ПАЛАУ	—	1,92	1,92	0,60	—	—	0,60	—	—	—	—	2,52
ИЗТОЧЕН ТИМОР	—	7,22	7,22	—	—	—	—	—	—	—	—	7,22
* Общо Тихоокеански басейн	2,47	135,41	137,89	14,46	—	5,36	19,82	—	0,06	4,79	—	162,56
РЕГИОН ЗАПАДНА АФРИКА	—	—	165,49	—	—	—	18,93	—	—	—	—	184,42
РЕГИОН ЦЕНТРАЛНА АФРИКА	—	—	51,24	—	—	—	5,75	—	—	—	—	56,99
КАРИБСКИ РЕГИОН	—	—	100,57	—	—	—	17,95	—	—	—	—	118,52
ТИХООКЕАНСКИ РЕГИОН	—	—	39,64	—	—	—	—	—	—	—	—	39,64
СЪВКУПНОСТ ОТ РЕГИОНИ (PALOP)	—	—	7,32	—	—	—	—	—	—	—	—	7,32
РЕГИОНАЛНО СЪТРУДНИЧЕСТВО АКТЬ	—	—	2 503,09	—	—	—	81,82	—	4,88	58,93	37,18	2 685,89
РЕГИОН ИЮА	—	—	264,37	—	—	—	31,07	—	—	—	—	295,44
РЕГИОН ЮАОР	—	—	93,44	—	—	—	1,95	—	—	—	—	95,39
* Общо регионално сътрудничество АКТЬ	—	—	3 225,15	—	—	—	157,47	—	4,88	58,93	37,18	3 483,61
ВСИЧКИ СТРАНИ ОТ АКТЬ	—	—	169,09	—	—	—	—	—	1,67	29,16	—	199,92
АДМИНИСТРАТИВНИ И ФИНАНСОВИ РАЗХОДИ	—	—	89,71	—	—	—	—	329,04	—	—	—	418,75
* Общо АКТЬ	2 268,18	5 898,03	11 650,18	939,52	11,20	133,63	1 241,83	329,04	19,88	693,42	37,18	13 971,53
МАЙОТ	—	2,93	2,93	—	—	—	—	—	—	—	—	2,93
НОВА КАЛЕДОНИЯ	—	30,09	30,09	—	—	—	—	—	—	1,15	—	31,25
ФРЕНСКА ПОЛИНЕЗИЯ	—	11,79	11,79	—	—	—	—	—	—	0,05	—	11,84
СЕН ПИЕР И МИКЕЛОН	—	18,88	18,88	—	—	—	—	—	—	—	—	18,88
ФРЕНСКИ ЮЖНИ ТЕРИТОРИИ	—	—	—	—	—	—	—	—	—	—	—	—
УОЛИС И ФУТУНА	—	2,36	2,36	—	—	—	—	—	—	—	—	2,36
* Общо Френски ОСТ	—	66,05	66,05	—	—	—	—	—	—	1,20	—	67,25

(млн. EUR)

	Котону							Люме			Доброволни вноски Инструмент за мир	Общо за държава
	Пакет А			Пакет В				Разходи за прилагане	Трансфери от 6-ия ЕФР	Трансфери от 7-ия ЕФР		
	Макроикономическа помощ	Секторни политики	Общо пакет А	Спешна помощ	Намаляване на дълга	Компенсация на загуби в приходите от износ	Общо пакет В					
АРУБА	—	11,04	11,04	—	—	—	—	—	—	0,08	—	11,13
НИДЕРЛАНДСКИ АНТИЛИ	—	49,55	49,55	—	—	—	—	—	- 0,09	2,35	—	51,82
* Общо Нидерландски ОСТ	—	60,60	60,60	—	—	—	—	—	- 0,09	2,43	—	62,94
АНГИЛА	—	8,29	8,29	—	—	—	—	—	—	—	—	8,29
КАЙМАНОВИ ОСТРОВИ	—	—	—	6,76	—	—	6,76	—	—	—	—	6,76
ФОЛКЛАНДСКИ ОСТРОВИ	—	4,52	4,52	—	—	—	—	—	—	—	—	4,52
МОНТСЕРАТ	—	16,85	16,85	—	—	—	—	—	—	—	—	16,85
ОСТРОВИ ПИТКЕРН	—	—	—	—	—	—	—	—	—	—	—	—
СВЕТА ЕЛЕНА	—	17,82	17,82	—	—	—	—	—	—	—	—	17,82
ТЪРКС И КАЙКОС	10,53	0,02	10,55	—	—	—	—	—	—	—	—	10,55
БРИТАНСКИ ВИРДЖИНСКИ ОСТРОВИ	—	0,07	0,07	—	—	—	—	—	—	—	—	0,07
* Общо Британски ОСТ	10,53	47,57	58,10	6,76	—	—	6,76	—	—	—	—	64,86
РЕГИОНАЛНО СЪТРУДНИЧЕСТВО ОСТ	—	—	39,90	—	—	—	—	—	0,03	0,05	—	39,97
* Регионално сътрудничество ОСТ	—	—	39,90	—	—	—	—	—	0,03	0,05	—	39,97
ВСИЧКИ ОСТ	—	—	—	—	—	—	—	0,89	—	—	—	0,89
* Общо ОСТ	10,53	174,22	224,65	6,76	—	—	6,76	0,89	- 0,06	3,67	—	235,91
* Общо АКТЬ + ОСТ	2 278,71	6 072,25	11 874,83	946,27	11,20	133,63	1 248,58	329,93	19,82	697,10	37,18	14 207,44

Таблица 3.3.6

9-и ЕФР

Целеви средства годишно за 2008 г.
СЪСТОЯНИЕ ПО ИНСТРУМЕНТИ И ДЪРЖАВИ

(млн. EUR)

	Котону							Ломе			Доброволни вноски Инструмент за мир	Общо за държава
	Пакет А			Пакет В				Разходи за прилагане	Трансфери от 6-ия ЕФР	Трансфери от 7-ия ЕФР		
	Макроикономическа помощ	Секторни политики	Общо пакет А	Спешна помощ	Намаляване на дълга	Компенсация на загуби в приходите от износ	Общо пакет В					
АНГОЛА	—	16,67	16,67	- 0,10	—	—	- 0,10	—	—	12,88	—	29,44
БЕНИН	27,71	42,43	70,15	—	—	—	—	—	—	0,36	—	70,50
БУРКИНА ФАСО	3,17	5,26	8,44	—	—	—	—	—	—	9,61	—	18,05
БОТСУАНА	—	6,28	6,28	—	—	—	—	—	—	—	—	6,28
БУРУНДИ	0,50	9,32	9,81	4,94	—	—	4,94	—	—	65,75	—	80,50
ЦЕНТРАЛНОАФРИКАНСКА РЕПУБЛИКА	—	10,26	10,26	—	—	0,54	0,54	—	—	—	—	10,79
ЧАД	- 0,09	36,81	36,73	2,24	—	—	2,24	—	—	1,26	—	40,22
КАМЕРУН	—	32,28	32,28	2,11	—	—	2,11	—	—	—	—	34,39
КОНГО	—	21,30	21,30	1,62	—	—	1,62	—	—	15,61	—	38,52
КОМОРСКИ ОСТРОВИ	—	7,05	7,05	2,71	—	—	2,71	—	—	—	—	9,76
КАБО ВЕРДЕ	1,78	18,31	20,09	—	—	—	—	—	—	0,49	—	20,58
ДЖИБУТИ	—	6,38	6,38	—	—	—	—	—	—	—	—	6,38
ЕКВАТОРИАЛНА ГВИНЕЯ	—	4,09	4,09	—	—	—	—	—	- 0,01	—	—	4,09
ЕРИТРЕЯ	—	19,51	19,51	—	—	—	—	—	—	—	—	19,51
ЕТИОПИЯ	—	95,11	95,11	2,07	—	—	2,07	—	—	29,81	—	126,99
ГАБОН	—	4,95	4,95	1,03	—	—	1,03	—	—	0,11	—	6,08
ГАНА	—	29,00	29,00	1,07	—	—	1,07	—	—	1,45	—	31,52
ГАМБИЯ	—	6,22	6,22	—	—	1,73	1,73	—	- 0,05	2,72	—	10,63
ГВИНЕЯ-БИСАУ	5,71	11,32	17,03	—	—	—	—	—	- 0,00	0,43	—	17,46
ГВИНЕЯ	—	65,48	65,48	6,72	—	—	6,72	—	—	33,17	—	105,38
КОТ ДИВОАР	—	0,04	0,04	37,71	—	—	37,71	—	—	—	—	37,75
КЕНИЯ	—	9,48	9,48	4,71	—	—	4,71	—	—	9,06	—	23,25

(млн. EUR)

	Котону							Люме			Доброволни вноски Инструмент за мир	Общо за държава
	Пакет А			Пакет В				Разходи за прилагане	Трансфери от 6-ия ЕФР	Трансфери от 7-ия ЕФР		
	Макроекономическа помощ	Секторни политики	Общо пакет А	Спешна помощ	Намаляване на дълга	Компенсация на загуби в приходите от износ	Общо пакет В					
ЛИБЕРИЯ	3,44	31,67	35,11	6,44	—	—	6,44	—	- 0,41	—	—	41,14
ЛЕСОТО	—	40,27	40,27	—	—	—	—	—	—	0,61	—	40,87
МАДАГАСКАР	31,50	25,28	56,78	0,07	—	—	0,07	—	- 0,18	—	—	56,67
МАЛАВИ	—	62,90	62,90	—	—	—	—	—	—	6,50	—	69,40
МАВРИЦИЙ	8,74	2,92	11,67	—	—	—	—	—	- 0,00	—	—	11,67
МАВРИТАНИЯ	—	4,01	4,01	—	—	—	—	—	—	0,36	—	4,37
МАЛИ	- 0,01	60,09	60,08	0,10	—	—	0,10	—	—	2,66	—	62,83
МОЗАМБИК	46,88	13,57	60,45	- 0,13	—	—	- 0,13	—	1,31	1,98	—	63,61
НАМИБИЯ	—	12,61	12,61	—	—	—	—	—	—	—	—	12,61
НИГЕР	29,75	29,09	58,83	9,02	—	—	9,02	—	—	—	—	67,86
РУАНДА	16,24	11,87	28,10	—	—	—	—	—	0,12	0,35	—	28,56
СЕНЕГАЛ	0,10	52,49	52,60	3,06	—	—	3,06	—	- 0,02	0,85	—	56,48
СЕЙШЕЛСКИ ОСТРОВИ	—	0,18	0,18	—	—	—	—	—	—	—	—	0,18
СИЕРА ЛЕОНЕ	11,77	32,96	44,73	—	—	—	—	—	—	22,12	—	66,85
СОМАЛИЯ	—	41,76	41,76	—	—	—	—	—	—	—	—	41,76
САО ТОМЕ И ПРИНСИПИ	—	1,24	1,24	0,14	—	—	0,14	—	—	—	—	1,38
СУДАН	—	12,17	12,17	1,77	—	—	1,77	—	- 1,10	104,63	—	117,48
СВАЗИЛЕНД	—	1,17	1,17	—	—	—	—	—	—	1,16	—	2,33
ТАНЗАНИЯ	22,45	40,98	63,43	—	—	—	—	—	—	0,04	—	63,46
ТОГО	3,03	4,96	8,00	7,36	—	—	7,36	—	—	17,78	—	33,13
УГАНДА	1,59	32,60	34,19	7,98	—	—	7,98	—	- 0,81	3,76	—	45,13
НИГЕРИЯ	—	68,42	68,42	—	—	—	—	—	—	114,86	—	183,28
ЗАМБИЯ	0,24	54,25	54,50	- 0,14	—	—	- 0,14	—	—	0,27	—	54,63
ЗИМБАБВЕ	—	8,86	8,86	4,40	—	—	4,40	—	—	0,27	—	13,52
ДЕМОКРАТИЧНА РЕПУБЛИКА КОНГО	—	77,49	77,49	7,31	—	—	7,31	—	- 0,06	50,59	—	135,33
* Общо Африка	214,50	1 181,37	1 395,88	114,20	—	2,27	116,47	—	- 1,20	511,49	—	2 022,63

(млн. EUR)

	Котону							Ломе			Доброволни вноски Инструмент за мир	Общо за държава
	Пакет А			Пакет В				Разходи за прилагане	Трансфери от 6-ия ЕФР	Трансфери от 7-ия ЕФР		
	Макроикономическа помощ	Секторни политики	Общо пакет А	Спешна помощ	Намаляване на дълга	Компенсация на загуби в приходите от износ	Общо пакет В					
АНТИГУА И БАРБУДА	—	0,21	0,21	—	—	—	—	—	—	—	—	0,21
БАРБАДОС	—	0,02	0,02	—	—	—	—	—	—	—	—	0,02
БЕЛИЗ	—	4,04	4,04	0,01	—	—	0,01	—	—	—	—	4,05
БАХАМСКИ ОСТРОВИ	—	—	—	—	—	—	—	—	—	—	—	—
ДОМИНИКАНСКА РЕПУБЛИКА	—	8,68	8,68	8,42	—	1,42	9,84	—	—	—	—	18,52
ДОМИНИКА	6,40	0,15	6,55	—	—	4,38	4,38	—	—	—	—	10,93
ГРЕНАДА	9,30	1,08	10,38	0,64	—	—	0,64	—	—	—	—	11,02
ГАЯНА	-0,06	0,07	0,00	—	—	—	—	—	—	—	—	0,00
ХАИТИ	—	4,76	4,76	63,56	—	—	63,56	—	—	—	—	68,32
ЯМАЙКА	2,50	12,06	14,56	—	—	0,99	0,99	—	0,05	83,06	—	98,67
СЕЙНТ КИТС И НЕВИС	—	0,43	0,43	—	—	—	—	—	—	—	—	0,43
СЕЙНТ ЛУСИЯ	—	16,63	16,63	—	—	4,68	4,68	—	—	—	—	21,31
СУРИНАМ	—	3,24	3,24	—	—	—	—	—	—	—	—	3,24
СЕЙНТ ВИНСЪНТ И ГРЕНАДИНИ	—	0,56	0,56	—	—	—	—	—	—	—	—	0,56
ТРИНИДАД И ТОБАГО	0,06	-0,08	-0,02	—	—	—	—	—	—	6,00	—	5,98
* Общо Кариби	18,20	51,85	70,05	72,63	—	11,47	84,11	—	0,05	89,06	—	243,27
ФИДЖИ	—	0,26	0,26	—	—	—	—	—	—	0,50	—	0,76
КИРИБАТИ	—	-0,07	-0,07	2,08	—	—	2,08	—	—	0,42	—	2,43
ПАПУА-НОВА ГВИНЕЯ	—	5,68	5,68	3,28	—	2,41	5,69	—	—	3,24	—	14,62
СОЛОМОНОВИ ОСТРОВИ	—	4,76	4,76	0,55	—	—	0,55	—	—	0,43	—	5,74
ТОНГА	—	0,20	0,20	1,10	—	—	1,10	—	—	—	—	1,30
ТУВАЛУ	—	—	—	0,70	—	—	0,70	—	—	0,20	—	0,90
ВАНУАТУ	0,07	0,93	1,00	-0,03	—	—	-0,03	—	—	—	—	0,98
САМОА	—	14,43	14,43	—	—	0,79	0,79	—	—	—	—	15,22
НИУЕ	—	1,07	1,07	—	—	—	—	—	—	—	—	1,07
ОСТРОВИ КУК	—	0,07	0,07	—	—	—	—	—	—	—	—	0,07
МИКРОНЕЗИЯ	—	2,55	2,55	1,39	—	—	1,39	—	—	—	—	3,95

	Котону							Люме			Доброволни вноски Инструмент за мир	Общо за държава
	Пакет А			Пакет В				Разходи за прилагане	Трансфери от 6-ия ЕФР	Трансфери от 7-ия ЕФР		
	Макроикономическа помощ	Секторни политики	Общо пакет А	Спешна помощ	Намаляване на дълга	Компенсация на загуби в приходите от износ	Общо пакет В					
МАРШАЛОВИ ОСТРОВИ	—	1,28	1,28	1,09	—	—	1,09	—	—	—	—	2,37
НАУРУ	—	1,10	1,10	0,50	—	—	0,50	—	—	—	—	1,59
ПАЛАУ	—	1,02	1,02	0,60	—	—	0,60	—	—	—	—	1,62
ИЗТОЧЕН ТИМОР	—	0,36	0,36	—	—	—	—	—	—	—	—	0,36
* Общо Тихоокеански басейн	0,07	33,63	33,71	11,27	—	3,20	14,47	—	—	4,79	—	52,96
РЕГИОН ЗАПАДНА АФРИКА	—	—	12,59	—	—	—	18,93	—	—	—	—	31,52
РЕГИОН ЦЕНТРАЛНА АФРИКА	—	—	16,18	—	—	—	5,75	—	—	—	—	21,94
КАРИБСКИ РЕГИОН	—	—	12,94	—	—	—	17,95	—	—	—	—	30,89
ТИХООКЕАНСКИ РЕГИОН	—	—	3,84	—	—	—	—	—	—	—	—	3,84
СЪВКУПНОСТ ОТ РЕГИОНИ (PALOP)	—	—	4,51	—	—	—	—	—	—	—	—	4,51
РЕГИОНАЛНО СЪТРУДНИЧЕСТВО АКТБ	—	—	333,25	—	—	—	69,68	—	- 0,09	58,93	0,17	461,93
РЕГИОН ИЮА	—	—	17,55	—	—	—	26,07	—	—	—	—	43,62
РЕГИОН ЮАОР	—	—	54,11	—	—	—	1,95	—	—	—	—	56,06
* Общо регионално сътрудничество АКТБ	—	—	524,66	—	—	—	70,65	—	- 0,09	58,93	0,17	654,32
ВСИЧКИ СТРАНИ ОТ АКТБ	—	—	1,88	—	—	—	—	—	—	29,16	—	31,04
АДМИНИСТРАТИВНИ И ФИНАНСОВИ РАЗХОДИ	—	—	0,06	—	—	—	—	52,64	—	—	—	52,70
* Общо АКТБ	232,77	1 266,86	2 026,24	198,10	—	16,94	285,69	52,64	- 1,24	693,42	0,17	3 056,92
МАЙОТ	—	1,74	1,74	—	—	—	—	—	—	—	—	1,74
НОВА КАЛЕДОНИЯ	—	8,59	8,59	—	—	—	—	—	—	1,15	—	9,75
ФРЕНСКА ПОЛИНЕЗИЯ	—	—	—	—	—	—	—	—	—	0,05	—	0,05
СЕН ПИЕР И МИКЕЛОН	—	6,13	6,13	—	—	—	—	—	—	—	—	6,13
ФРЕНСКИ ЮЖНИ ТЕРИТОРИИ	—	—	—	—	—	—	—	—	—	—	—	—
УОЛИС И ФУТУНА	—	1,50	1,50	—	—	—	—	—	—	—	—	1,50
* Общо Френски ОСТ	—	17,96	17,96	—	—	—	—	—	—	1,20	—	19,16

(млн. EUR)

	Котону							Ломе			Доброволни вноски Инструмент за мир	Общо за държава
	Пакет А			Пакет В				Разходи за прилагане	Трансфери от 6-ия ЕФР	Трансфери от 7-ия ЕФР		
	Макроикономическа помощ	Секторни политики	Общо пакет А	Спешна помощ	Намаляване на дълга	Компенсация на загуби в приходите от износ	Общо пакет В					
АРУБА	—	1,30	1,30	—	—	—	—	—	—	0,08	—	1,38
НИДЕРЛАНДСКИ АНТИЛИ	—	42,46	42,46	—	—	—	—	—	—	2,35	—	44,81
* Общо Нидерландски ОСТ	—	43,76	43,76	—	—	—	—	—	—	2,43	—	46,19
АНГИЛА	—	—	—	—	—	—	—	—	—	—	—	—
КАЙМАНОВИ ОСТРОВИ	—	—	—	3,30	—	—	3,30	—	—	—	—	3,30
ФОЛКЛАНДСКИ ОСТРОВИ	—	1,50	1,50	—	—	—	—	—	—	—	—	1,50
МОНТСЕРАТ	—	0,37	0,37	—	—	—	—	—	—	—	—	0,37
ОСТРОВИ ПИТКЕРН	—	—	—	—	—	—	—	—	—	—	—	—
СВЕТА ЕЛЕНА	—	2,20	2,20	—	—	—	—	—	—	—	—	2,20
ТЪРКС И КАЙКОС	0,02	—	0,02	—	—	—	—	—	—	—	—	0,02
БРИТАНСКИ ВИРДЖИНСКИ ОСТРОВИ	—	0,07	0,07	—	—	—	—	—	—	—	—	0,07
* Общо Британски ОСТ	0,02	4,14	4,15	3,30	—	—	3,30	—	—	—	—	7,45
РЕГИОНАЛНО СЪТРУДНИЧЕСТВО ОСТ	—	—	33,27	—	—	—	—	—	—	0,05	—	33,31
* Регионално сътрудничество ОСТ	—	—	33,27	—	—	—	—	—	—	0,05	—	33,31
ВСИЧКИ ОСТ	—	—	—	—	—	—	—	0,18	—	—	—	0,18
* Общо ОСТ	0,02	65,86	99,14	3,30	—	—	3,30	0,18	—	3,67	—	106,30
* Общо АКТЬ + ОСТ	232,79	1 332,72	2 125,38	201,40	—	16,94	288,99	52,82	- 1,24	697,10	0,17	3 163,22

Таблица 3.3.7

9-и ЕФР

Плащания съвкупно за 2008 г

СЪСТОЯНИЕ ПО ИНСТРУМЕНТИ И ДЪРЖАВИ

(млн. EUR)

	Котону							Ломе			Доброволни вноски ИНСТРУМЕНТ за мир	Общо за държава
	Пакет А			Пакет В				Разходи за прилагане	Трансфери от 6-ия ЕФР	Трансфери от 7-ия ЕФР		
	Макроикономическа помощ	Секторни политики	Общо пакет А	Спешна помощ	Намаляване на дълга	Компенсация на загуби в приходите от износ	Общо пакет В					
АНГОЛА	—	77,13	77,13	23,78	—	—	23,78	—	—	11,67	—	112,58
БЕНИН	87,76	124,20	211,96	1,05	—	—	1,05	—	—	0,25	—	213,26
БУРКИНА ФАСО	173,08	130,90	303,98	—	—	—	—	—	—	8,67	—	312,64
БОТСУАНА	—	30,49	30,49	—	—	8,06	8,06	—	—	—	—	38,55
БУРУНДИ	62,35	36,53	98,88	28,58	7,60	5,86	42,04	—	—	65,20	—	206,11
ЦЕНТРАЛНОАФРИКАНСКА РЕПУБЛИКА	11,57	20,47	32,04	3,15	1,60	4,15	8,90	—	—	—	—	40,94
ЧАД	22,33	75,73	98,06	12,21	—	—	12,21	—	—	1,11	—	111,38
КАМЕРУН	—	95,22	95,22	3,64	—	—	3,64	—	—	—	—	98,85
КОНГО	28,45	58,03	86,48	3,47	2,00	—	5,47	—	—	15,50	—	107,45
КОМОРСКИ ОСТРОВИ	—	14,58	14,58	3,10	—	—	3,10	—	—	—	—	17,68
КАБО ВЕРДЕ	10,64	8,14	18,79	5,50	—	—	5,50	—	—	0,35	—	24,64
ДЖИБУТИ	—	6,72	6,72	—	—	—	—	—	—	—	—	6,72
ЕКВАТОРИАЛНА ГВИНЕЯ	—	4,52	4,52	—	—	—	—	—	- 0,00	—	—	4,52
ЕРИТРЕЯ	—	27,20	27,20	0,46	—	—	0,46	—	—	—	—	27,66
ЕТИОПИЯ	58,07	402,77	460,84	43,07	—	—	43,07	—	—	17,85	—	521,77
ГАБОН	—	11,60	11,60	0,74	—	—	0,74	—	—	0,11	—	12,45
ГАНА	93,21	90,27	183,47	0,50	—	—	0,50	—	- 0,00	1,45	—	185,41
ГАМБИЯ	—	12,56	12,56	—	—	0,03	0,03	—	- 0,03	2,71	—	15,26
ГВИНЕЯ-БИСАУ	9,37	22,32	31,70	—	—	3,20	3,20	—	- 0,02	0,43	—	35,31
ГВИНЕЯ	—	26,98	26,98	3,46	—	—	3,46	—	—	29,36	—	59,81
КОТ Д'ИВОАР	—	4,79	4,79	116,18	—	—	116,18	—	—	—	—	120,97
КЕНИЯ	93,00	71,06	164,06	14,86	—	—	14,86	—	—	8,36	—	187,29

(млн. EUR)

	Котону							Ломе			Доброволни вноски ИНСТРУМЕНТ за мир	Общо за държава
	Пакет А			Пакет В				Разходи за прилагане	Трансфери от 6-ия ЕФР	Трансфери от 7-ия ЕФР		
	Макроикономическа помощ	Секторни политики	Общо пакет А	Спешна помощ	Намаляване на дълга	Компенсация на загуби в приходите от износ	Общо пакет В					
ЛИБЕРИЯ	3,44	42,03	45,47	19,89	—	—	19,89	—	—	—	—	65,36
ЛЕСОТО	—	27,84	27,84	—	—	—	—	—	—	0,61	—	28,45
МАДАГАСКАР	103,63	234,38	338,01	6,33	—	—	6,33	—	-0,07	—	—	344,27
МАЛАВИ	51,74	84,74	136,48	8,37	—	10,00	18,37	—	0,34	5,89	—	161,07
МАВРИЦИЙ	8,74	50,99	59,73	0,28	—	0,38	0,67	—	0,09	—	—	60,48
МАВРИТАНИЯ	—	64,34	64,34	5,66	—	11,00	16,66	—	—	0,32	—	81,32
МАЛИ	121,71	240,07	361,77	37,17	—	1,11	38,28	—	—	2,38	—	402,43
МОЗАМБИК	145,83	167,77	313,60	3,14	—	—	3,14	—	5,34	1,20	—	323,28
НАМИБИЯ	—	58,13	58,13	0,61	—	—	0,61	—	—	—	—	58,74
НИГЕР	132,51	125,69	258,20	13,06	—	—	13,06	—	—	—	—	271,26
РУАНДА	99,44	90,23	189,67	—	—	—	—	—	1,47	0,34	—	191,48
СЕНЕГАЛ	34,91	111,00	145,90	5,45	—	—	5,45	—	—	0,82	—	152,17
СЕЙШЕЛСКИ ОСТРОВИ	—	1,39	1,39	0,63	—	—	0,63	—	—	—	—	2,02
СИЕРА ЛЕОНЕ	45,44	50,27	95,71	26,64	—	24,75	51,39	—	—	21,04	—	168,14
СОМАЛИЯ	—	125,39	125,39	—	—	—	—	—	-0,24	—	—	125,15
САО ТОМЕ И ПРИНСИПИ	—	8,71	8,71	0,11	—	—	0,11	—	—	—	—	8,82
СУДАН	—	91,39	91,39	76,44	—	—	76,44	—	1,92	101,97	—	271,72
СВАЗИЛЕНД	—	12,24	12,24	—	—	—	—	—	—	0,60	—	12,84
ТАНЗАНИЯ	177,60	138,80	316,40	4,55	—	—	4,55	—	—	0,04	—	320,99
ТОГО	3,03	5,20	8,24	13,41	—	—	13,41	—	—	14,49	—	36,13
УГАНДА	79,03	83,15	162,19	31,42	—	—	31,42	—	2,10	3,53	—	199,25
НИГЕРИЯ	—	262,75	262,75	—	—	—	—	—	—	91,31	—	354,06
ЗАМБИЯ	167,78	118,02	285,80	7,45	—	11,49	18,94	—	—	0,27	—	305,01
ЗИМБАБВЕ	—	20,23	20,23	8,54	—	—	8,54	—	—	0,27	—	29,04
ДЕМОКРАТИЧНА РЕПУБЛИКА КОНГО	105,70	158,80	264,50	55,53	—	—	55,53	—	0,20	37,94	—	358,16
* Общо Африка	1 930,37	3 725,78	5 656,14	588,39	11,20	80,03	679,62	—	11,07	446,02	—	6 792,85

(млн. EUR)

	Котону							Люме			Доброволни вноски ИНСТРУМЕНТ за мир	Общо за държава
	Пакет А			Пакет В				Разходи за прилагане	Трансфери от 6-ия ЕФР	Трансфери от 7-ия ЕФР		
	Макроикономическа помощ	Секторни политики	Общо пакет А	Спешна помощ	Намаляване на дълга	Компенсация на загуби в приходите от износ	Общо пакет В					
АНТИГУА И БАРБУДА	—	4,88	4,88	—	—	—	—	—	—	—	—	4,88
БАРБАДОС	—	7,73	7,73	—	—	—	—	—	—	—	—	7,73
БЕЛИЗ	—	4,53	4,53	0,64	—	—	0,64	—	—	—	—	5,17
БАХАМСКИ ОСТРОВИ	—	0,08	0,08	—	—	—	—	—	—	—	—	0,08
ДОМИНИКАНСКА РЕПУБЛИКА	52,25	17,26	69,51	6,11	—	8,81	14,91	—	—	—	—	84,42
ДОМИНИКА	4,64	0,81	5,45	—	—	—	—	—	—	—	—	5,45
ГРЕНАДА	4,00	3,04	7,04	7,57	—	—	7,57	—	—	—	—	14,61
ГЛЯНА	18,86	6,97	25,83	0,69	—	8,40	9,09	—	—	—	—	34,91
ХАИТИ	—	83,02	83,02	94,71	—	—	94,71	—	—	—	—	177,73
ЯМАЙКА	2,50	17,80	20,30	26,04	—	0,68	26,72	—	0,07	55,27	—	102,36
СЕЙНТ КИТС И НЕВИС	—	2,37	2,37	—	—	—	—	—	—	—	—	2,37
СЕЙНТ ЛУСИЯ	—	0,67	0,67	—	—	—	—	—	—	—	—	0,67
СУРИНАМ	—	24,75	24,75	0,69	—	—	0,69	—	0,08	—	—	25,52
СЕЙНТ ВИНСЪНТ И ГРЕНАДИНИ	—	4,45	4,45	—	—	—	—	—	—	—	—	4,45
ТРИНИДАД И ТОБАГО	4,55	3,99	8,53	—	—	—	—	—	—	4,00	—	12,53
* Общо Кариби	86,80	182,33	269,13	136,45	—	17,89	154,34	—	0,14	59,27	—	482,89
ФИДЖИ	—	12,53	12,53	—	—	—	—	—	—	0,50	—	13,02
КИРИБАТИ	—	6,94	6,94	0,55	—	—	0,55	—	—	0,42	—	7,91
ПАПУА-НОВА ГВИНЕЯ	—	15,52	15,52	0,45	—	0,71	1,16	—	—	3,24	—	19,93
СОЛОМОНОВИ ОСТРОВИ	—	6,59	6,59	0,04	—	—	0,04	—	- 0,01	0,41	—	7,03
ТОНГА	—	3,61	3,61	0,85	—	—	0,85	—	—	—	—	4,46
ТУВАЛУ	—	4,42	4,42	0,05	—	—	0,05	—	—	—	—	4,47
ВАНУАТУ	0,83	9,43	10,27	1,56	—	1,62	3,18	—	—	—	—	13,45
САМОА	—	10,50	10,50	0,02	—	1,02	1,04	—	—	—	—	11,55
НИУЕ	—	1,48	1,48	0,60	—	—	0,60	—	—	—	—	2,08
ОСТРОВИ КУК	—	2,49	2,49	—	—	—	—	—	—	—	—	2,49
МИКРОНЕЗИЯ	—	3,33	3,33	0,10	—	—	0,10	—	—	—	—	3,43

	Котону							Ломе			Доброволни вноски ИНСТРУМЕНТ за мир	Общо за държава
	Пакет А			Пакет В				Разходи за прилагане	Трансфери от 6-ия ЕФР	Трансфери от 7-ия ЕФР		
	Макроикономическа помощ	Секторни политики	Общо пакет А	Спешна помощ	Намаляване на дълга	Компенсация на загуби в приходите от износ	Общо пакет В					
МАРШАЛОВИ ОСТРОВИ	—	2,16	2,16	0,08	—	—	0,08	—	—	—	—	2,24
НАУРУ	—	1,12	1,12	0,04	—	—	0,04	—	—	—	—	1,15
ПАЛАУ	—	1,05	1,05	0,04	—	—	0,04	—	—	—	—	1,09
ИЗТОЧЕН ТИМОР	—	3,83	3,83	—	—	—	—	—	—	—	—	3,83
* Общо Тихоокеански басейн	0,83	85,00	85,83	4,40	—	3,35	7,75	—	-0,01	4,57	—	98,14
РЕГИОН ЗАПАДНА АФРИКА	—	—	78,96	—	—	—	6,19	—	—	—	—	85,14
РЕГИОН ЦЕНТРАЛНА АФРИКА	—	—	29,12	—	—	—	2,98	—	—	—	—	32,10
КАРИБСКИ РЕГИОН	—	—	54,42	—	—	—	7,49	—	—	—	—	61,91
ТИХООКЕАНСКИ РЕГИОН	—	—	28,12	—	—	—	—	—	—	—	—	28,12
СЪВКУПНОСТ ОТ РЕГИОНИ (PALOP)	—	—	3,78	—	—	—	—	—	—	—	—	3,78
РЕГИОНАЛНО СЪТРУДНИЧЕСТВО АКТЬ	—	—	1 442,39	—	—	—	38,43	—	-0,19	49,39	29,71	1 559,73
РЕГИОН ИЮА	—	—	127,12	—	—	—	13,57	—	—	—	—	140,70
РЕГИОН ЮАОР	—	—	32,17	—	—	—	1,12	—	—	—	—	33,28
* Общо регионално сътрудничество АКТЬ	—	—	1 796,08	—	—	—	69,78	—	-0,19	49,39	29,71	1 944,76
ВСИЧКИ СТРАНИ ОТ АКТЬ	—	—	150,34	—	—	—	—	—	0,41	29,10	—	179,85
АДМИНИСТРАТИВНИ И ФИНАНСОВИ РАЗХОДИ	—	—	89,07	—	—	—	—	308,36	—	—	—	397,42
* Общо АКТЬ	2 018,00	3 993,10	8 046,58	729,24	11,20	101,27	911,49	308,36	11,43	588,35	29,71	9 895,92
МАЙОТ	—	0,97	0,97	—	—	—	—	—	—	—	—	0,97
НОВА КАЛЕДОНИЯ	—	21,38	21,38	—	—	—	—	—	—	0,90	—	22,28
ФРЕНСКА ПОЛИНЕЗИЯ	—	7,92	7,92	—	—	—	—	—	—	0,04	—	7,97
СЕН ПИЕР И МИКЕЛОН	—	12,45	12,45	—	—	—	—	—	—	—	—	12,45
ФРЕНСКИ ЮЖНИ ТЕРИТОРИИ	—	—	—	—	—	—	—	—	—	—	—	—
УОЛИС И ФУТУНА	—	1,08	1,08	—	—	—	—	—	—	—	—	1,08
* Общо Френски ОСТ	—	43,81	43,81	—	—	—	—	—	—	0,95	—	44,76

	Котону							Люме			Доброволни вноски ИНСТРУМЕНТ за мир	Общо за държава
	Пакет А			Пакет В				Разходи за прилагане	Трансфери от 6-ия ЕФР	Трансфери от 7-ия ЕФР		
	Макроекономическа помощ	Секторни политики	Общо пакет А	Спешна помощ	Намаляване на дълга	Компенсация на загуби в приходите от износ	Общо пакет В					
АРУБА	—	7,08	7,08	—	—	—	—	—	—	0,08	—	7,16
НИДЕРЛАНДСКИ АНТИЛИ	—	6,83	6,83	—	—	—	—	—	- 0,09	2,24	—	8,98
* Общо Нидерландски ОСТ	—	13,90	13,90	—	—	—	—	—	- 0,09	2,32	—	16,14
АНГИЛА	—	5,90	5,90	—	—	—	—	—	—	—	—	5,90
КАЙМАНОВИ ОСТРОВИ	—	—	—	1,95	—	—	1,95	—	—	—	—	1,95
ФОЛКЛАНДСКИ ОСТРОВИ	—	1,51	1,51	—	—	—	—	—	—	—	—	1,51
МОНТСЕРАТ	—	8,28	8,28	—	—	—	—	—	—	—	—	8,28
ОСТРОВИ ПИТКЕРН	—	—	—	—	—	—	—	—	—	—	—	—
СВЕТА ЕЛЕНА	—	13,52	13,52	—	—	—	—	—	—	—	—	13,52
ТЪРКС И КАЙКОС	8,53	0,02	8,55	—	—	—	—	—	—	—	—	8,55
БРИТАНСКИ ВИРДЖИНСКИ ОСТРОВИ	—	0,04	0,04	—	—	—	—	—	—	—	—	0,04
* Общо Британски ОСТ	8,53	29,27	37,80	1,95	—	—	1,95	—	—	—	—	39,75
РЕГИОНАЛНО СЪТРУДНИЧЕСТВО ОСТ	—	—	9,36	—	—	—	—	—	0,03	0,05	—	9,43
* Регионално сътрудничество ОСТ	—	—	9,36	—	—	—	—	—	0,03	0,05	—	9,43
ВСИЧКИ ОСТ	—	—	—	—	—	—	—	0,73	—	—	—	0,73
* Общо ОСТ	8,53	86,98	104,87	1,95	—	—	1,95	0,73	- 0,06	3,32	—	110,80
* Общо АКТЕ + ОСТ	2 026,53	4 080,09	8 151,45	731,19	11,20	101,27	913,44	309,08	11,37	591,66	29,71	10 006,72

Таблица 3.3.8

9-и ЕФР

Плащания годишно за 2008 г

СЪСТОЯНИЕ ПО ИНСТРУМЕНТИ И ДЪРЖАВИ

(млн. EUR)

	Котону							Ломе			Доброволни вноски Инструмент за мир	Общо за държава
	Пакет А			Пакет В				Разходи за прилагане	Трансфери от 6-ия ЕФР	Трансфери от 7-ия ЕФР		
	Макроикономическа помощ	Секторни политики	Общо пакет А	Спешна помощ	Намаляване на дълга	Компенсация на загуби в приходите от износ	Общо пакет В					
АНГОЛА	—	10,72	10,72	2,31	—	—	2,31	—	—	11,67	—	24,70
БЕНИН	24,12	52,65	76,77	—	—	—	—	—	—	0,25	—	77,03
БУРКИНА ФАСО	52,49	20,38	72,87	—	—	—	—	—	—	8,67	—	81,54
БОТСУАНА	—	11,01	11,01	—	—	—	—	—	—	—	—	11,01
БУРУНДИ	13,10	22,59	35,69	1,43	—	—	1,43	—	—	65,20	—	102,32
ЦЕНТРАЛНОАФРИКАНСКА РЕПУБЛИКА	2,44	12,50	14,94	0,81	—	0,63	1,44	—	—	—	—	16,38
ЧАД	—	53,02	53,02	2,62	—	—	2,62	—	—	1,11	—	56,75
КАМЕРУН	—	37,38	37,38	—	—	—	—	—	—	—	—	37,38
КОНГО	—	23,57	23,57	0,89	—	—	0,89	—	—	15,50	—	39,96
КОМОРСКИ ОСТРОВИ	—	4,38	4,38	0,01	—	—	0,01	—	—	—	—	4,40
КАБО ВЕРДЕ	2,27	5,42	7,69	—	—	—	—	—	—	0,35	—	8,04
ДЖИБУТИ	—	3,45	3,45	—	—	—	—	—	—	—	—	3,45
ЕКВАТОРИАЛНА ГВИНЕЯ	—	0,88	0,88	—	—	—	—	—	—	—	—	0,88
ЕРИТРЕЯ	—	4,33	4,33	—	—	—	—	—	—	—	—	4,33
ЕТИОПИЯ	—	158,16	158,16	19,12	—	—	19,12	—	—	17,85	—	195,13
ГАБОН	—	2,90	2,90	0,74	—	—	0,74	—	—	0,11	—	3,75
ГАНА	20,00	46,70	66,70	0,50	—	—	0,50	—	—	1,45	—	68,64
ГАМБИЯ	—	5,64	5,64	—	—	0,03	0,03	—	—	2,71	—	8,37
ГВИНЕЯ-БИСАУ	5,77	7,02	12,79	—	—	—	—	—	0,03	0,43	—	13,24
ГВИНЕЯ	—	19,60	19,60	1,22	—	—	1,22	—	—	29,36	—	50,18
КОТ ДИВОАР	—	0,71	0,71	51,75	—	—	51,75	—	—	—	—	52,46
КЕНИЯ	2,38	14,12	16,50	2,45	—	—	2,45	—	—	8,36	—	27,31
ЛИБЕРИЯ	3,44	5,79	9,23	4,47	—	—	4,47	—	—	—	—	13,70

(млн. EUR)

	Котону							Люме			Доброволни вноски Инструмент за мир	Общо за държава
	Пакет А			Пакет В				Разходи за прилагане	Трансфери от 6-ия ЕФР	Трансфери от 7-ия ЕФР		
	Макроикономическа помощ	Секторни политики	Общо пакет А	Спешна помощ	Намаляване на дълга	Компенсация на загуби в приходите от износ	Общо пакет В					
ЛЕСОТО	—	16,03	16,03	—	—	—	—	—	—	0,61	—	16,64
МАДАГАСКАР	17,60	46,63	64,23	0,58	—	—	0,58	—	—	—	—	64,80
МАЛАВИ	6,81	39,44	46,25	1,22	—	—	1,22	—	—	5,89	—	53,36
МАВРИЦИЙ	8,74	13,20	21,95	—	—	0,38	0,38	—	0,00	—	—	22,33
МАВРИТАНИЯ	—	22,35	22,35	—	—	3,84	3,84	—	—	0,32	—	26,50
МАЛИ	14,16	68,63	82,79	0,14	—	—	0,14	—	—	2,38	—	85,31
МОЗАМБИК	46,89	39,38	86,27	0,05	—	—	0,05	—	3,19	1,20	—	90,70
НАМИБИЯ	—	13,56	13,56	—	—	—	—	—	—	—	—	13,56
НИГЕР	20,81	61,67	82,47	5,31	—	—	5,31	—	—	—	—	87,79
РУАНДА	16,91	44,38	61,30	—	—	—	—	—	0,09	0,34	—	61,74
СЕНЕГАЛ	6,84	62,20	69,04	1,44	—	—	1,44	—	—	0,82	—	71,30
СЕЙШЕЛСКИ ОСТРОВИ	—	0,51	0,51	—	—	—	—	—	—	—	—	0,51
СИЕРА ЛЕОНЕ	5,57	11,90	17,47	1,75	—	—	1,75	—	—	21,04	—	40,26
СОМАЛИЯ	—	41,90	41,90	—	—	—	—	—	—	—	—	41,90
САО ТОМЕ И ПРИНСИПИ	—	2,63	2,63	0,11	—	—	0,11	—	—	—	—	2,74
СУДАН	—	16,78	16,78	3,84	—	—	3,84	—	0,19	101,97	—	122,79
СВАЗИЛЕНД	—	2,82	2,82	—	—	—	—	—	—	0,60	—	3,42
ТАНЗАНИЯ	34,16	55,20	89,35	0,91	—	—	0,91	—	—	0,04	—	90,30
ТОГО	3,03	2,81	5,84	3,46	—	—	3,46	—	—	14,49	—	23,80
УГАНДА	30,68	48,51	79,19	10,16	—	—	10,16	—	-0,65	3,53	—	92,23
НИГЕРИЯ	—	41,91	41,91	—	—	—	—	—	—	91,31	—	133,22
ЗАМБИЯ	30,47	46,13	76,60	—	—	—	—	—	—	0,27	—	76,87
ЗИМБАБВЕ	—	7,73	7,73	4,30	—	—	4,30	—	—	0,27	—	12,30
ДЕМОКРАТИЧНА РЕПУБЛИКА КОНГО	—	58,03	58,03	11,88	—	—	11,88	—	0,02	37,94	—	107,87
* Общо Африка	368,68	1 287,24	1 655,94	133,47	—	4,88	138,35	—	2,87	446,02	—	2 243,18

(млн. EUR)

	Котону							Ломе			Доброволни вноски Инструмент за мир	Общо за държава
	Пакет А			Пакет В				Разходи за прилагане	Трансфери от 6-ия ЕФР	Трансфери от 7-ия ЕФР		
	Макроикономическа помощ	Секторни политики	Общо пакет А	Спешна помощ	Намаляване на дълга	Компенсация на загуби в приходите от износ	Общо пакет В					
АНТИГУА И БАРБУДА	—	1,53	1,53	—	—	—	—	—	—	—	—	1,53
БАРБАДОС	—	3,33	3,33	—	—	—	—	—	—	—	—	3,33
БЕЛИЗ	—	2,75	2,75	0,06	—	—	0,06	—	—	—	—	2,81
БАХАМСКИ ОСТРОВИ	—	—	—	—	—	—	—	—	—	—	—	—
ДОМИНИКАНСКА РЕПУБЛИКА	2,10	8,29	10,39	3,01	—	3,96	6,98	—	—	—	—	17,37
ДОМИНИКА	4,64	0,42	5,07	—	—	—	—	—	—	—	—	5,07
ГРЕНАДА	4,00	1,06	5,06	0,64	—	—	0,64	—	—	—	—	5,70
ГАЯНА	5,64	2,37	8,01	—	—	—	—	—	—	—	—	8,01
ХАИТИ	—	16,33	16,33	41,63	—	—	41,63	—	—	—	—	57,96
ЯМАЙКА	2,50	8,23	10,73	—	—	0,66	0,66	—	0,06	55,27	—	66,73
СЕЙНТ КИТС И НЕВИС	—	1,24	1,24	—	—	—	—	—	—	—	—	1,24
СЕЙНТ ЛУСИЯ	—	0,32	0,32	—	—	—	—	—	—	—	—	0,32
СУРИНАМ	—	12,62	12,62	—	—	—	—	—	—	—	—	12,62
СЕЙНТ ВИНСЪНТ И ГРЕНАДИНИ	—	2,22	2,22	—	—	—	—	—	—	—	—	2,22
ТРИНИДАД И ТОБАГО	0,05	2,24	2,29	—	—	—	—	—	—	4,00	—	6,29
* Общо Кариби	18,93	62,94	81,87	45,35	—	4,63	49,97	—	0,06	59,27	—	191,18
ФИДЖИ	—	-2,28	-2,28	—	—	—	—	—	—	0,50	—	-1,79
КИРИБАТИ	—	3,75	3,75	0,55	—	—	0,55	—	—	0,42	—	4,72
ПАПУА-НОВА ГВИНЕЯ	—	6,42	6,42	0,25	—	0,71	0,96	—	—	3,24	—	10,62
СОЛОМОНОВИ ОСТРОВИ	—	4,24	4,24	0,04	—	—	0,04	—	-0,01	0,41	—	4,68
ТОНГА	—	0,48	0,48	0,08	—	—	0,08	—	—	—	—	0,56
ТУВАЛУ	—	0,01	0,01	0,05	—	—	0,05	—	—	—	—	0,06
ВАНУАТУ	0,83	1,93	2,76	0,00	—	—	0,00	—	—	—	—	2,76
САМОА	—	6,13	6,13	—	—	0,78	0,78	—	—	—	—	6,91
НИУЕ	—	1,11	1,11	—	—	—	—	—	—	—	—	1,11
ОСТРОВИ КУК	—	0,04	0,04	—	—	—	—	—	—	—	—	0,04
МИКРОНЕЗИЯ	—	2,76	2,76	0,10	—	—	0,10	—	—	—	—	2,87

	Котону							Люме			Доброволни вноски Инструмент за мир	Общо за държава
	Пакет А			Пакет В				Разходи за прилагане	Трансфери от 6-ия ЕФР	Трансфери от 7-ия ЕФР		
	Макроикономическа помощ	Секторни политики	Общо пакет А	Спешна помощ	Намаляване на дълга	Компенсация на загуби в приходите от износ	Общо пакет В					
МАРШАЛОВИ ОСТРОВИ	—	1,10	1,10	0,08	—	—	0,08	—	—	—	—	1,18
НАУРУ	—	0,92	0,92	0,04	—	—	0,04	—	—	—	—	0,96
ПАЛАУ	—	0,78	0,78	0,04	—	—	0,04	—	—	—	—	0,83
ИЗТОЧЕН ТИМОР	—	2,72	2,72	—	—	—	—	—	—	—	—	2,72
* Общо Тихоокеански басейн	0,83	30,11	30,94	1,25	—	1,49	2,74	—	- 0,01	4,57	—	38,24
РЕГИОН ЗАПАДНА АФРИКА	—	—	20,63	—	—	—	6,19	—	—	—	—	26,81
РЕГИОН ЦЕНТРАЛНА АФРИКА	—	—	10,51	—	—	—	2,98	—	—	—	—	13,48
КАРИБСКИ РЕГИОН	—	—	21,80	—	—	—	7,49	—	—	—	—	29,28
ТИХООКЕАНСКИ РЕГИОН	—	—	10,03	—	—	—	—	—	—	—	—	10,03
СЪВКУПНОСТ ОТ РЕГИОНИ (PALOP)	—	—	2,60	—	—	—	—	—	—	—	—	2,60
РЕГИОНАЛНО СЪТРУДНИЧЕСТВО АКТЕ	—	—	405,06	—	—	—	31,83	—	- 1,52	49,39	0,49	485,24
РЕГИОН ИЮА	—	—	55,36	—	—	—	13,57	—	—	—	—	68,94
РЕГИОН ЮАОР	—	—	17,23	—	—	—	1,12	—	—	—	—	18,35
* Общо регионално сътрудничество АКТЕ	—	—	543,22	—	—	—	63,17	—	- 1,52	49,39	0,49	654,74
ВСИЧКИ СТРАНИ ОТ АКТЕ	—	—	16,10	—	—	—	—	—	- 0,09	29,10	—	45,11
АДМИНИСТРАТИВНИ И ФИНАНСОВИ РАЗХОДИ	—	—	0,25	—	—	—	—	50,35	—	—	—	50,60
* Общо АКТЕ	388,43	1 380,30	2 328,31	180,06	—	11,00	254,24	50,35	1,31	588,35	0,49	3 223,04
МАЙОТ	—	0,56	0,56	—	—	—	—	—	—	—	—	0,56
НОВА КАЛЕДОНИЯ	—	—	—	—	—	—	—	—	—	0,90	—	0,90
ФРЕНСКА ПОЛИНЕЗИЯ	—	3,45	3,45	—	—	—	—	—	—	0,04	—	3,50
СЕН ПИЕР И МИКЕЛОН	—	1,30	1,30	—	—	—	—	—	—	—	—	1,30
ФРЕНСКИ ЮЖНИ ТЕРИТОРИИ	—	—	—	—	—	—	—	—	—	—	—	—
УОЛИС И ФУТУНА	—	0,47	0,47	—	—	—	—	—	—	—	—	0,47
* Общо Френски ОСТ	—	5,78	5,78	—	—	—	—	—	—	0,95	—	6,72

(млн. EUR)

	Котону							Ломе			Доброволни вноски Инструмент за мир	Общо за държава
	Пакет А			Пакет В				Разходи за прилагане	Трансфери от 6-ия ЕФР	Трансфери от 7-ия ЕФР		
	Макроикономическа помощ	Секторни политики	Общо пакет А	Спешна помощ	Намаляване на дълга	Компенсация на загуби в приходите от износ	Общо пакет В					
АРУБА	—	2,21	2,21	—	—	—	—	—	—	0,08	—	2,29
НИДЕРЛАНДСКИ АНТИЛИ	—	0,76	0,76	—	—	—	—	—	—	2,24	—	3,00
* Общо Нидерландски ОСТ	—	2,97	2,97	—	—	—	—	—	—	2,32	—	5,29
АНГИЛА	—	2,40	2,40	—	—	—	—	—	—	—	—	2,40
КАЙМАНОВИ ОСТРОВИ	—	—	—	1,95	—	—	1,95	—	—	—	—	1,95
ФОЛКЛАНДСКИ ОСТРОВИ	—	—	—	—	—	—	—	—	—	—	—	—
МОНТСЕРАТ	—	1,06	1,06	—	—	—	—	—	—	—	—	1,06
ОСТРОВИ ПИТКЕРН	—	—	—	—	—	—	—	—	—	—	—	—
СВЕТА ЕЛЕНА	—	6,87	6,87	—	—	—	—	—	—	—	—	6,87
ТЪРКС И КАЙКОС	0,02	—	0,02	—	—	—	—	—	—	—	—	0,02
БРИТАНСКИ ВИРДЖИНСКИ ОСТРОВИ	—	0,04	0,04	—	—	—	—	—	—	—	—	0,04
* Общо Британски ОСТ	0,02	10,37	10,39	1,95	—	—	1,95	—	—	—	—	12,34
РЕГИОНАЛНО СЪТРУДНИЧЕСТВО ОСТ	—	—	5,27	—	—	—	—	—	—	0,05	—	5,31
* Регионално сътрудничество ОСТ	—	—	5,27	—	—	—	—	—	—	0,05	—	5,31
ВСИЧКИ ОСТ	—	—	—	—	—	—	—	0,27	—	—	—	0,27
* Общо ОСТ	0,02	19,12	24,40	1,95	—	—	1,95	0,27	—	3,32	—	29,94
* Общо АКТЬ + ОСТ	388,45	1 399,42	2 352,71	182,01	—	11,00	256,19	50,62	1,31	591,66	0,49	3 252,98

Таблица 3.4.1
10-и ЕФР
Съвкупно / годишно за 2008 г
ОБЩО СЪСТОЯНИЕ ПО ДЪРЖАВИ

(млн. EUR)

	Котону								Общо			
	НИП	Пакет А				Пакет В				Решения	Целеви средства	Плащания
		Решения	% от НИП	Плащания	% от НИП	Решения	% от НИП	Плащания	% от НИП			
АНГОЛА	214,00	37,00	17 %	—	0 %	—	0 %	—	0 %	37,00	—	—
БЕНИН	334,00	138,50	41 %	—	0 %	—	0 %	—	0 %	140,90	—	—
БУРКИНА ФАСО	529,00	337,94	64 %	—	0 %	—	0 %	—	0 %	337,94	—	—
БОТСУАНА	73,00	—	0 %	—	0 %	—	0 %	—	0 %	—	—	—
БУРУНДИ	188,00	51,50	27 %	—	0 %	—	0 %	—	0 %	51,50	—	—
ЦЕНТРАЛНОАФРИКАНСКА РЕПУБЛИКА	137,00	28,00	20 %	—	0 %	—	0 %	—	0 %	28,00	—	—
ЧАД	299,00	46,00	15 %	—	0 %	—	0 %	—	0 %	46,00	—	—
КАМЕРУН	239,00	114,50	48 %	—	0 %	—	0 %	—	0 %	114,50	—	—
КОНГО	85,00	16,50	19 %	—	0 %	—	0 %	—	0 %	16,50	—	—
КОМОРСКИ ОСТРОВИ	45,00	3,40	8 %	—	0 %	—	0 %	—	0 %	3,40	—	—
КАБО ВЕРДЕ	51,00	18,10	35 %	—	0 %	—	0 %	—	0 %	18,10	—	—
ДЖИБУТИ	40,50	1,30	3 %	—	0 %	—	0 %	—	0 %	1,30	—	—
ЕКВАТОРИАЛНА ГВИНЕЯ	—	—	0 %	—	0 %	—	0 %	—	0 %	—	—	—
ЕРИТРЕЯ	—	—	0 %	—	0 %	—	0 %	—	0 %	—	—	—
ЕТИОПИЯ	644,00	304,00	47 %	—	0 %	—	0 %	—	0 %	304,00	—	—
ГАБОН	49,00	1,20	2 %	—	0 %	—	0 %	—	0 %	1,20	—	—
ГАНА	367,00	251,00	68 %	—	0 %	—	0 %	—	0 %	251,00	—	—
ГАМБИЯ	76,00	3,50	5 %	—	0 %	—	0 %	—	0 %	3,50	—	—
ГВИНЕЯ-БИСАУ	100,00	22,96	23 %	1,24	1 %	—	0 %	—	0 %	22,96	1,50	1,24
ГВИНЕЯ	—	—	0 %	—	0 %	—	0 %	—	0 %	—	—	—
КОТ ДИВОАР	218,00	41,02	19 %	14,40	7 %	—	0 %	—	0 %	41,02	21,82	14,40
КЕНИЯ	383,00	—	0 %	—	0 %	—	0 %	—	0 %	—	—	—

(млн. EUR)

	Котону								Общо			
	НИП	Пакет А				Пакет В						
		Решения	% от НИП	Плащания	% от НИП	Решения	% от НИП	Плащания	% от НИП	Решения	Целеви средства	Плащания
ЛИБЕРИЯ	150,00	3,15	2 %	—	0 %	8,00	5 %	—	0 %	11,15	—	—
ЛЕСОТО	136,00	28,00	21 %	—	0 %	—	0 %	—	0 %	28,00	—	—
МАДАГАСКАР	577,00	298,00	52 %	—	0 %	—	0 %	—	0 %	298,00	—	—
МАЛАВИ	436,00	90,00	21 %	26,00	6 %	—	0 %	—	0 %	90,00	26,00	26,00
МАВРИЦИЙ	51,00	—	0 %	—	0 %	—	0 %	—	0 %	—	—	—
МАВРИТАНИЯ	—	—	0 %	—	0 %	—	0 %	—	0 %	—	—	—
МАЛИ	533,00	320,30	60 %	—	0 %	—	0 %	—	0 %	320,30	—	—
МОЗАМБИК	622,00	416,00	67 %	—	0 %	—	0 %	—	0 %	416,00	—	—
НАМИБИЯ	103,00	9,65	9 %	—	0 %	—	0 %	—	0 %	9,65	—	—
НИГЕР	458,00	210,00	46 %	—	0 %	—	0 %	—	0 %	210,00	—	—
РУАНДА	290,00	177,00	61 %	—	0 %	—	0 %	—	0 %	177,00	—	—
СЕНЕГАЛ	288,00	134,50	47 %	—	0 %	—	0 %	—	0 %	134,50	—	—
СЕЙШЕЛСКИ ОСТРОВИ	5,90	0,25	4 %	—	0 %	—	0 %	—	0 %	0,25	—	—
СИЕРА ЛЕОНЕ	242,00	70,17	29 %	—	0 %	—	0 %	—	0 %	70,17	—	—
СОМАЛИЯ	212,00	87,00	41 %	—	0 %	—	0 %	—	0 %	87,00	—	—
САО ТОМЕ И ПРИНСИПИ	17,10	1,50	9 %	—	0 %	—	0 %	—	0 %	1,50	—	—
СУДАН	—	—	0 %	—	0 %	—	0 %	—	0 %	—	—	—
СВАЗИЛЕНД	63,00	2,50	4 %	—	0 %	—	0 %	—	0 %	2,50	—	—
ТАНЗАНИЯ	555,00	11,90	2 %	—	0 %	—	0 %	—	0 %	11,90	—	—
ТОГО	123,00	22,47	18 %	—	0 %	—	0 %	—	0 %	22,47	—	—
УГАНДА	439,00	251,00	57 %	—	0 %	—	0 %	—	0 %	251,00	—	—
НИГЕРИЯ	—	—	0 %	—	0 %	—	0 %	—	0 %	—	—	—
ЗАМБИЯ	475,00	346,00	73 %	—	0 %	—	0 %	—	0 %	346,00	—	—
ЗИМБАБВЕ	—	—	0 %	—	0 %	—	0 %	—	0 %	—	—	—
ДЕМОКРАТИЧНА РЕПУБЛИКА КОНГО	514,00	30,00	6 %	—	0 %	—	0 %	—	0 %	30,00	—	—
* Общо Африка	10 361,50	3 925,81	38 %	41,64	0 %	8,00	0 %	—	0 %	3 936,21	49,32	41,64

	Котону								Общо			
	НИП	Пакет А				Пакет В						
		Решения	% от НИП	Плащания	% от НИП	Решения	% от НИП	Плащания	% от НИП	Решения	Целеви средства	Плащания
АНТИГУА И БАРБУДА	—	—	0 %	—	0 %	—	0 %	—	0 %	—	—	—
БАРБАДОС	—	—	0 %	—	0 %	—	0 %	—	0 %	—	—	—
БЕЛИЗ	—	—	0 %	—	0 %	—	0 %	—	0 %	—	—	—
БАХАМСКИ ОСТРОВИ	—	—	0 %	—	0 %	—	0 %	—	0 %	—	—	—
ДОМИНИКАНСКА РЕПУБЛИКА	179,00	9,30	5 %	—	0 %	—	0 %	—	0 %	9,30	—	—
ДОМИНИКА	5,70	0,57	10 %	—	0 %	—	0 %	—	0 %	0,57	—	—
ГРЕНАДА	6,00	1,00	17 %	—	0 %	—	0 %	—	0 %	1,00	—	—
ГАЯНА	51,00	4,00	8 %	—	0 %	—	0 %	—	0 %	4,00	—	—
ХАЙТИ	291,00	30,00	10 %	—	0 %	—	0 %	—	0 %	30,00	—	—
ЯМАЙКА	110,00	74,75	68 %	—	0 %	—	0 %	—	0 %	74,75	—	—
СЕЙНТ КИТС И НЕВИС	—	—	0 %	—	0 %	—	0 %	—	0 %	—	—	—
СЕЙНТ ЛУСИЯ	8,10	1,22	15 %	—	0 %	—	0 %	—	0 %	1,22	—	—
СУРИНАМ	19,80	2,30	12 %	—	0 %	—	0 %	—	0 %	2,30	—	—
СЕЙНТ ВИНСЪНТ И ГРЕНАДИНИ	7,80	0,78	10 %	—	0 %	—	0 %	—	0 %	0,78	—	—
ТРИНИДАД И ТОБАГО	25,50	1,00	4 %	—	0 %	—	0 %	—	0 %	1,00	—	—
* Общо Кариби	703,90	124,92	18 %	—	0 %	—	0 %	—	0 %	124,92	—	—
ФИДЖИ	—	—	0 %	—	0 %	—	0 %	—	0 %	—	—	—
КИРИБАТИ	12,70	0,91	7 %	—	0 %	—	0 %	—	0 %	0,91	—	—
ПАПУА-НОВА ГВИНЕЯ	130,00	4,49	3 %	—	0 %	—	0 %	—	0 %	4,49	—	—
СОЛОМОНОВИ ОСТРОВИ	13,20	—	0 %	—	0 %	—	0 %	—	0 %	—	—	—
ТОНГА	5,90	—	0 %	—	0 %	—	0 %	—	0 %	—	—	—
ТУВАЛУ	5,00	0,60	12 %	0,16	3 %	—	0 %	—	0 %	0,60	0,20	0,16
ВАНУАТУ	21,60	1,40	6 %	—	0 %	—	0 %	—	0 %	1,40	—	—
САМОА	30,00	0,95	3 %	—	0 %	—	0 %	—	0 %	0,95	—	—
НИУЕ	3,00	—	0 %	—	0 %	—	0 %	—	0 %	—	—	—
ОСТРОВИ КУК	3,00	0,45	15 %	—	0 %	—	0 %	—	0 %	0,45	—	—
МИКРОНЕЗИЯ	8,30	0,63	8 %	—	0 %	—	0 %	—	0 %	0,63	—	—
МАРШАЛОВИ ОСТРОВИ	5,30	0,50	9 %	—	0 %	—	0 %	—	0 %	0,50	—	—

	Котону								Общо			
	НИП	Пакет А				Пакет В						
		Решения	% от НИП	Плащания	% от НИП	Решения	% от НИП	Плащания	% от НИП	Решения	Целеви средства	Плащания
НАУРУ	2,70	0,20	7 %	—	0 %	—	0 %	—	0 %	0,20	—	—
ПАЛАУ	2,90	0,25	9 %	—	0 %	—	0 %	—	0 %	0,25	—	—
ИЗТОЧЕН ТИМОР	63,00	1,50	2 %	—	0 %	—	0 %	—	0 %	1,50	—	—
* Общо Тихоокеански басейн	306,60	11,88	4 %	0,16	0 %	—	0 %	—	0 %	11,88	0,20	0,16
РЕГИОН ЗАПАДНА АФРИКА	597,00	—	0 %	—	0 %	—	0 %	—	0 %	—	—	—
КАРИБСКИ РЕГИОН	165,00	—	0 %	—	0 %	—	0 %	—	0 %	—	—	—
ТИХООКЕАНСКИ РЕГИОН	95,00	—	0 %	—	0 %	—	0 %	—	0 %	—	—	—
БЮДЖЕТ ВЪТРЕШНИ ЗА АКТБ ПРОЕКТИ	2 325,00	504,00	22 %	18,20	1 %	—	0 %	—	0 %	504,00	50,10	18,20
РЕГИОН ЮЖНА АФРИКА	116,00	—	0 %	—	0 %	—	0 %	—	0 %	—	—	—
РЕГИОН ЮЖНА И ИЗТОЧНА АФРИКА	645,00	—	0 %	—	0 %	—	0 %	—	0 %	—	—	—
* Общо регионално сътрудничество АКТБ	3 943,00	504,00	13 %	18,20	0 %	—	0 %	—	0 %	504,00	50,10	18,20
ВСИЧКИ СТРАНИ ОТ АКТБ	—	—	0 %	—	0 %	—	0 %	—	0 %	—	—	—
АДМИНИСТРАТИВНИ И ФИНАНСОВИ РАЗХОДИ	458,40	—	0 %	—	0 %	—	0 %	—	0 %	189,38	30,78	29,78
* Общо АКТБ	15 773,40	4 566,61	29 %	59,99	0 %	8,00	0 %	—	0 %	4 766,39	130,40	89,77
МАЙОТ	—	—	0 %	—	0 %	—	0 %	—	0 %	—	—	—
НОВА КАЛЕДОНИЯ	—	—	0 %	—	0 %	—	0 %	—	0 %	—	—	—
ФРЕНСКА ПОЛИНЕЗИЯ	—	—	0 %	—	0 %	—	0 %	—	0 %	—	—	—
СЕН ПИЕР И МИКЕЛОН	—	—	0 %	—	0 %	—	0 %	—	0 %	—	—	—
ФРЕНСКИ ЮЖНИ ТЕРИТОРИИ	—	—	0 %	—	0 %	—	0 %	—	0 %	—	—	—
УОЛИС И ФУТУНА	—	—	0 %	—	0 %	—	0 %	—	0 %	—	—	—
* Общо Френски ОСТ	—	—	0 %	—	0 %	—	0 %	—	0 %	—	—	—
АРУБА	—	—	0 %	—	0 %	—	0 %	—	0 %	—	—	—
НИДЕРЛАНДСКИ АНТИЛИ	—	—	0 %	—	0 %	—	0 %	—	0 %	—	—	—
* Общо Нидерландски ОСТ	—	—	0 %	—	0 %	—	0 %	—	0 %	—	—	—

	Котону								Общо			
	НИП	Пакет А				Пакет В						
		Решения	% от НИП	Плащания	% от НИП	Решения	% от НИП	Плащания	% от НИП	Решения	Целеви средства	Плащания
АНГИЛА	—	—	0 %	—	0 %	—	0 %	—	0 %	—	—	—
БРИТАНСКА АНТАРКТИКА	—	—	0 %	—	0 %	—	0 %	—	0 %	—	—	—
БРИТАНСКА ТЕРИТОРИЯ В ИНДИЙСКИЯ ОКЕАН	—	—	0 %	—	0 %	—	0 %	—	0 %	—	—	—
КАЙМАНОВИ ОСТРОВИ	—	—	0 %	—	0 %	—	0 %	—	0 %	—	—	—
ФОЛКЛАНДСКИ ОСТРОВИ	—	—	0 %	—	0 %	—	0 %	—	0 %	—	—	—
МОНТСЕРАТ	—	—	0 %	—	0 %	—	0 %	—	0 %	—	—	—
ОСТРОВИ ПИТКЕРН	—	—	0 %	—	0 %	—	0 %	—	0 %	—	—	—
СВЕТА ЕЛЕНА	—	—	0 %	—	0 %	—	0 %	—	0 %	—	—	—
ТЪРКС И КАЙКОС	—	—	0 %	—	0 %	—	0 %	—	0 %	—	—	—
БРИТАНСКИ ВИРДЖИНСКИ ОСТРОВИ	—	—	0 %	—	0 %	—	0 %	—	0 %	—	—	—
* Общо Британски ОСТ	—	—	0 %	—	0 %	—	0 %	—	0 %	—	—	—
РЕГИОНАЛНО СЪТРУДНИЧЕСТВО ОСТ, FR	—	—	0 %	—	0 %	—	0 %	—	0 %	—	—	—
РЕГИОНАЛНО СЪТРУДНИЧЕСТВО ОСТ, NL	—	—	0 %	—	0 %	—	0 %	—	0 %	—	—	—
РЕГИОНАЛНО СЪТРУДНИЧЕСТВО ОСТ, UK	—	—	0 %	—	0 %	—	0 %	—	0 %	—	—	—
* Регионално сътрудничество ОСТ	—	—	0 %	—	0 %	—	0 %	—	0 %	—	—	—
ВСИЧКИ ОСТ	6,00	—	0 %	—	0 %	—	0 %	—	0 %	—	—	—
* Общо ОСТ	6,00	—	0 %	—	0 %	—	0 %	—	0 %	—	—	—
* Общо АКТЕ + ОСТ	15 779,40	4 566,61	29 %	59,99	0 %	8,00	0 %	—	0 %	4 766,39	130,40	89,77

Таблица 3.4.2

10-и ЕФР

Решения съвкупно / годишно за 2008 г.

СЪСТОЯНИЕ ПО ИНСТРУМЕНТИ И ДЪРЖАВИ

(млн. EUR)

	Котону									Съфинансир- ане	Общо за държава
	Пакет А			Пакет В					Разходи за прилагане		
	Програмирана помощ	Бюджетни кре- дити рип - прог- рамираме Котону	Общо пакет А	Хуманитарна помощ и спешна помощ	Намаляване на дълга	Компенсация за нестабил- ността на при- ходите от износ	Други сътрес- ения с отра- жение върху бюджета	Общо пакет В			
АНГОЛА	37,00	—	37,00	—	—	—	—	—	—	—	37,00
БЕНИН	138,50	—	138,50	—	—	—	—	—	—	2,40	140,90
БУРКИНА ФАСО	337,94	—	337,94	—	—	—	—	—	—	—	337,94
БОТСУАНА	—	—	—	—	—	—	—	—	—	—	—
БУРУНДИ	51,50	—	51,50	—	—	—	—	—	—	—	51,50
ЦЕНТРАЛНОАФРИКАНСКА РЕПУБЛИКА	28,00	—	28,00	—	—	—	—	—	—	—	28,00
ЧАД	46,00	—	46,00	—	—	—	—	—	—	—	46,00
КАМЕРУН	114,50	—	114,50	—	—	—	—	—	—	—	114,50
КОНГО	16,50	—	16,50	—	—	—	—	—	—	—	16,50
КОМОРСКИ ОСТРОВИ	3,40	—	3,40	—	—	—	—	—	—	—	3,40
КАБО ВЕРДЕ	18,10	—	18,10	—	—	—	—	—	—	—	18,10
ДЖИБУТИ	1,30	—	1,30	—	—	—	—	—	—	—	1,30
ЕКВАТОРИАЛНА ГВИНЕЯ	—	—	—	—	—	—	—	—	—	—	—
ЕРИТРЕЯ	—	—	—	—	—	—	—	—	—	—	—
ЕТИОПИЯ	304,00	—	304,00	—	—	—	—	—	—	—	304,00
ГАБОН	1,20	—	1,20	—	—	—	—	—	—	—	1,20
ГАНА	251,00	—	251,00	—	—	—	—	—	—	—	251,00
ГАМБИЯ	3,50	—	3,50	—	—	—	—	—	—	—	3,50
ГВИНЕЯ-БИСАУ	22,96	—	22,96	—	—	—	—	—	—	—	22,96
ГВИНЕЯ	—	—	—	—	—	—	—	—	—	—	—
КОТ ДИВОАР	41,02	—	41,02	—	—	—	—	—	—	—	41,02
КЕНИЯ	—	—	—	—	—	—	—	—	—	—	—

	Котону								Разходи за прилагане	Съфинансирване	Общо за държава
	Пакет А			Пакет В							
	Програмирана помощ	Бюджетни кредити рип - програмиране Котону	Общо пакет А	Хуманитарна помощ и спешна помощ	Намаляване на дълга	Компенсация за нестабилността на приходите от износ	Други сътресения с отражение върху бюджета	Общо пакет В			
ЛИБЕРИЯ	3,15	—	3,15	—	8,00	—	—	8,00	—	—	11,15
ЛЕСОТО	28,00	—	28,00	—	—	—	—	—	—	—	28,00
МАДАГАСКАР	298,00	—	298,00	—	—	—	—	—	—	—	298,00
МАЛАВИ	90,00	—	90,00	—	—	—	—	—	—	—	90,00
МАВРИЦИЙ	—	—	—	—	—	—	—	—	—	—	—
МАВРИТАНИЯ	—	—	—	—	—	—	—	—	—	—	—
МАЛИ	320,30	—	320,30	—	—	—	—	—	—	—	320,30
МОЗАМБИК	416,00	—	416,00	—	—	—	—	—	—	—	416,00
НАМИБИЯ	9,65	—	9,65	—	—	—	—	—	—	—	9,65
НИГЕР	210,00	—	210,00	—	—	—	—	—	—	—	210,00
РУАНДА	177,00	—	177,00	—	—	—	—	—	—	—	177,00
СЕНЕГАЛ	134,50	—	134,50	—	—	—	—	—	—	—	134,50
СЕЙШЕЛСКИ ОСТРОВИ	0,25	—	0,25	—	—	—	—	—	—	—	0,25
СИЕРА ЛЕОНЕ	70,17	—	70,17	—	—	—	—	—	—	—	70,17
СОМАЛИЯ	87,00	—	87,00	—	—	—	—	—	—	—	87,00
САО ТОМЕ И ПРИНСИПИ	1,50	—	1,50	—	—	—	—	—	—	—	1,50
СУДАН	—	—	—	—	—	—	—	—	—	—	—
СВАЗИЛЕНД	2,50	—	2,50	—	—	—	—	—	—	—	2,50
ТАНЗАНИЯ	11,90	—	11,90	—	—	—	—	—	—	—	11,90
ТОГО	22,47	—	22,47	—	—	—	—	—	—	—	22,47
УГАНДА	251,00	—	251,00	—	—	—	—	—	—	—	251,00
НИГЕРИЯ	—	—	—	—	—	—	—	—	—	—	—
ЗАМБИЯ	346,00	—	346,00	—	—	—	—	—	—	—	346,00
ЗИМБАБВЕ	—	—	—	—	—	—	—	—	—	—	—
ДЕМОКРАТИЧНА РЕПУБЛИКА КОНГО	30,00	—	30,00	—	—	—	—	—	—	—	30,00
* Общо Африка	3 925,81	—	3 925,81	—	8,00	—	—	8,00	—	2,40	3 936,21

(млн. EUR)

	Котону								Разходи за прилагане	Съфинансирване	Общо за държава
	Пакет А			Пакет В							
	Програмирана помощ	Бюджетни кредити рип - програмиране Котону	Общо пакет А	Хуманитарна помощ и спешна помощ	Намаляване на дълга	Компенсация за нестабилността на приходите от износ	Други сътресения с отражение върху бюджета	Общо пакет В			
АНТИГУА И БАРБУДА	—	—	—	—	—	—	—	—	—	—	—
БАРБАДОС	—	—	—	—	—	—	—	—	—	—	—
БЕЛИЗ	—	—	—	—	—	—	—	—	—	—	—
БАХАМСКИ ОСТРОВИ	—	—	—	—	—	—	—	—	—	—	—
ДОМИНИКАНСКА РЕПУБЛИКА	9,30	—	9,30	—	—	—	—	—	—	—	9,30
ДОМИНИКА	0,57	—	0,57	—	—	—	—	—	—	—	0,57
ГРЕНАДА	1,00	—	1,00	—	—	—	—	—	—	—	1,00
ГАЯНА	4,00	—	4,00	—	—	—	—	—	—	—	4,00
ХАИТИ	30,00	—	30,00	—	—	—	—	—	—	—	30,00
ЯМАЙКА	74,75	—	74,75	—	—	—	—	—	—	—	74,75
СЕЙНТ КИТС И НЕВИС	—	—	—	—	—	—	—	—	—	—	—
СЕЙНТ ЛУСИЯ	1,22	—	1,22	—	—	—	—	—	—	—	1,22
СУРИНАМ	2,30	—	2,30	—	—	—	—	—	—	—	2,30
СЕЙНТ ВИНСЪНТ И ГРЕНАДИНИ	0,78	—	0,78	—	—	—	—	—	—	—	0,78
ТРИНИДАД И ТОБАГО	1,00	—	1,00	—	—	—	—	—	—	—	1,00
* Общо Кариби	124,92	—	124,92	—	—	—	—	—	—	—	124,92
ФИДЖИ	—	—	—	—	—	—	—	—	—	—	—
КИРИБАТИ	0,91	—	0,91	—	—	—	—	—	—	—	0,91
ПАПУА-НОВА ГВИНЕЯ	4,49	—	4,49	—	—	—	—	—	—	—	4,49
СОЛОМОНОВИ ОСТРОВИ	—	—	—	—	—	—	—	—	—	—	—
ТОНГА	—	—	—	—	—	—	—	—	—	—	—
ТУВАЛУ	0,60	—	0,60	—	—	—	—	—	—	—	0,60
ВАНУАТУ	1,40	—	1,40	—	—	—	—	—	—	—	1,40
САМОА	0,95	—	0,95	—	—	—	—	—	—	—	0,95
НИУЕ	—	—	—	—	—	—	—	—	—	—	—
ОСТРОВИ КУК	0,45	—	0,45	—	—	—	—	—	—	—	0,45

	Котону								Разходи за прилагане	Съфинансирване	Общо за държава
	Пакет А			Пакет В							
	Програмирана помощ	Бюджетни кредити рип - програмиране Котону	Общо пакет А	Хуманитарна помощ и спешна помощ	Намаляване на дълга	Компенсация за нестабилността на приходите от износ	Други сътресения с отражение върху бюджета	Общо пакет В			
МИКРОНЕЗИЯ	0,63	—	0,63	—	—	—	—	—	—	—	0,63
МАРШАЛОВИ ОСТРОВИ	0,50	—	0,50	—	—	—	—	—	—	—	0,50
НАУРУ	0,20	—	0,20	—	—	—	—	—	—	—	0,20
ПАЛАУ	0,25	—	0,25	—	—	—	—	—	—	—	0,25
ИЗТОЧЕН ТИМОР	1,50	—	1,50	—	—	—	—	—	—	—	1,50
* Общо Тихоокеански басейн	11,88	—	11,88	—	—	—	—	—	—	—	11,88
РЕГИОН ЗАПАДНА АФРИКА	—	—	—	—	—	—	—	—	—	—	—
КАРИБСКИ РЕГИОН	—	—	—	—	—	—	—	—	—	—	—
ТИХООКЕАНСКИ РЕГИОН	—	—	—	—	—	—	—	—	—	—	—
БЮДЖЕТ ВЪТРЕШНИ ЗА АКТЪ ПРОЕКТИ	—	504,00	504,00	—	—	—	—	—	—	—	504,00
РЕГИОН ЮЖНА АФРИКА	—	—	—	—	—	—	—	—	—	—	—
РЕГИОН ИЗТОЧНА И ЮЖНА АФРИКА	—	—	—	—	—	—	—	—	—	—	—
* Общо регионално сътрудничество АКТЪ	—	504,00	504,00	—	—	—	—	—	—	—	504,00
ВСИЧКИ СТРАНИ ОТ АКТЪ	—	—	—	—	—	—	—	—	—	—	—
АДМИНИСТРАТИВНИ И ФИНАНСОВИ РАЗХОДИ	—	—	—	—	—	—	—	—	189,38	—	189,38
* Общо АКТЪ	4 062,61	504,00	4 566,61	—	8,00	—	—	8,00	189,38	2,40	4 766,39
МАЙОТ	—	—	—	—	—	—	—	—	—	—	—
НОВА КАЛЕДОНИЯ	—	—	—	—	—	—	—	—	—	—	—
ФРЕНСКА ПОЛИНЕЗИЯ	—	—	—	—	—	—	—	—	—	—	—
СЕН ПИЕР И МИКЕЛОН	—	—	—	—	—	—	—	—	—	—	—
ФРЕНСКИ ЮЖНИ ТЕРИТОРИИ	—	—	—	—	—	—	—	—	—	—	—
УОЛИС И ФУТУНА	—	—	—	—	—	—	—	—	—	—	—
* Общо Френски ОСТ	—	—	—	—	—	—	—	—	—	—	—

	Котону									Съфинансир- ане	Общо за държава
	Пакет А			Пакет В					Разходи за прилагане		
	Програмирана помощ	Бюджетни кре- дити рип - прог- рамираме Котону	Общо пакет А	Хуманитарна помощ и спешна помощ	Намаляване на дълга	Компенсация за нестабил- ността на при- ходите от износ	Други сътрес- ения с отра- жение върху бюджета	Общо пакет В			
АРУБА	—	—	—	—	—	—	—	—	—	—	—
НИДЕРЛАНДСКИ АНТИЛИ	—	—	—	—	—	—	—	—	—	—	—
* Общо Нидерландски ОСТ	—	—	—	—	—	—	—	—	—	—	—
АНГИЛА	—	—	—	—	—	—	—	—	—	—	—
БРИТАНСКА АНТАРКТИКА	—	—	—	—	—	—	—	—	—	—	—
БРИТАНСКИ ТЕРИТОРИИ В ИНДИЙСКИЯ ОКЕАН	—	—	—	—	—	—	—	—	—	—	—
КАЙМАНОВИ ОСТРОВИ	—	—	—	—	—	—	—	—	—	—	—
ФОЛКЛАНДСКИ ОСТРОВИ	—	—	—	—	—	—	—	—	—	—	—
МОНТСЕРАТ	—	—	—	—	—	—	—	—	—	—	—
ОСТРОВИ ПИТКЕРН	—	—	—	—	—	—	—	—	—	—	—
СВЕТА ЕЛЕНА	—	—	—	—	—	—	—	—	—	—	—
ТЪРКС И КАЙКОС	—	—	—	—	—	—	—	—	—	—	—
БРИТАНСКИ ВИРДЖИНСКИ ОСТРОВИ	—	—	—	—	—	—	—	—	—	—	—
* Общо Британски ОСТ	—	—	—	—	—	—	—	—	—	—	—
РЕГИОНАЛНО СЪТРУДНИЧЕ- СТВО ОСТ, FR	—	—	—	—	—	—	—	—	—	—	—
РЕГИОНАЛНО СЪТРУДНИЧЕ- СТВО ОСТ, NL	—	—	—	—	—	—	—	—	—	—	—
РЕГИОНАЛНО СЪТРУДНИЧЕ- СТВО ОСТ, UK	—	—	—	—	—	—	—	—	—	—	—
* Регионално сътрудниче- ство ОСТ	—	—	—	—	—	—	—	—	—	—	—
ВСИЧКИ ОСТ	—	—	—	—	—	—	—	—	—	—	—
* Общо ОСТ	—	—	—	—	—	—	—	—	—	—	—
* Общо АКТЬ + ОСТ	4 062,61	504,00	4 566,61	—	8,00	—	—	8,00	189,38	2,40	4 766,39

Таблица 3.4.3

10-и ЕФР

Целеви средства съвкупно / годишно за 2008 г.

СЪСТОЯНИЕ ПО ИНСТРУМЕНТИ И ДЪРЖАВИ

(млн. EUR)

	Котону								Разходи за прилагане	Съфинансир-ане	Общо за държава
	Пакет А			Пакет В							
	Програмирана помощ	Бюджетни кредити рип - програмиране Котону	Общо пакет А	Хуманитарна помощ и спешна помощ	Намаляване на дълга	Компенсация за нестабилността на приходите от износ	Други сътресения с отражение върху бюджета	Общо пакет В			
АНГОЛА	—	—	—	—	—	—	—	—	—	—	
БЕНИН	—	—	—	—	—	—	—	—	—	—	
БУРКИНА ФАСО	—	—	—	—	—	—	—	—	—	—	
БОТСУАНА	—	—	—	—	—	—	—	—	—	—	
БУРУНДИ	—	—	—	—	—	—	—	—	—	—	
ЦЕНТРАЛНОАФРИКАНСКА РЕПУБЛИКА	—	—	—	—	—	—	—	—	—	—	
ЧАД	—	—	—	—	—	—	—	—	—	—	
КАМЕРУН	—	—	—	—	—	—	—	—	—	—	
КОНГО	—	—	—	—	—	—	—	—	—	—	
КОМОРСКИ ОСТРОВИ	—	—	—	—	—	—	—	—	—	—	
КАБО ВЕРДЕ	—	—	—	—	—	—	—	—	—	—	
ДЖИБУТИ	—	—	—	—	—	—	—	—	—	—	
ЕКВАТОРИАЛНА ГВИНЕЯ	—	—	—	—	—	—	—	—	—	—	
ЕРИТРЕЯ	—	—	—	—	—	—	—	—	—	—	
ЕТИОПИЯ	—	—	—	—	—	—	—	—	—	—	
ГАБОН	—	—	—	—	—	—	—	—	—	—	
ГАНА	—	—	—	—	—	—	—	—	—	—	
ГАМБИЯ	—	—	—	—	—	—	—	—	—	—	
ГВИНЕЯ-БИСАУ	1,50	—	1,50	—	—	—	—	—	—	1,50	
ГВИНЕЯ	—	—	—	—	—	—	—	—	—	—	
КОТ Д'ИВОАР	21,82	—	21,82	—	—	—	—	—	—	21,82	
КЕНИЯ	—	—	—	—	—	—	—	—	—	—	

(млн. EUR)

	Котону								Разходи за прилагане	Съфинансирване	Общо за държава
	Пакет А			Пакет В							
	Програмирана помощ	Бюджетни кредити рип - програмиране Котону	Общо пакет А	Хуманитарна помощ и спешна помощ	Намаляване на дълга	Компенсация за нестабилността на приходите от износ	Други сътресения с отражение върху бюджета	Общо пакет В			
ЛИБЕРИЯ	—	—	—	—	—	—	—	—	—	—	—
ЛЕСОТО	—	—	—	—	—	—	—	—	—	—	—
МАДАГАСКАР	—	—	—	—	—	—	—	—	—	—	—
МАЛАВИ	26,00	—	26,00	—	—	—	—	—	—	—	26,00
МАВРИЦИЙ	—	—	—	—	—	—	—	—	—	—	—
МАВРИТАНИЯ	—	—	—	—	—	—	—	—	—	—	—
МАЛИ	—	—	—	—	—	—	—	—	—	—	—
МОЗАМБИК	—	—	—	—	—	—	—	—	—	—	—
НАМИБИЯ	—	—	—	—	—	—	—	—	—	—	—
НИГЕР	—	—	—	—	—	—	—	—	—	—	—
РУАНДА	—	—	—	—	—	—	—	—	—	—	—
СЕНЕГАЛ	—	—	—	—	—	—	—	—	—	—	—
СЕЙШЕЛСКИ ОСТРОВИ	—	—	—	—	—	—	—	—	—	—	—
СИЕРА ЛЕОНЕ	—	—	—	—	—	—	—	—	—	—	—
СОМАЛИЯ	—	—	—	—	—	—	—	—	—	—	—
САО ТОМЕ И ПРИНСИПИ	—	—	—	—	—	—	—	—	—	—	—
СУДАН	—	—	—	—	—	—	—	—	—	—	—
СВАЗИЛЕНД	—	—	—	—	—	—	—	—	—	—	—
ТАНЗАНИЯ	—	—	—	—	—	—	—	—	—	—	—
ТОГО	—	—	—	—	—	—	—	—	—	—	—
УТАНДА	—	—	—	—	—	—	—	—	—	—	—
НИГЕРИЯ	—	—	—	—	—	—	—	—	—	—	—
ЗАМБИЯ	—	—	—	—	—	—	—	—	—	—	—
ЗИМБАБВЕ	—	—	—	—	—	—	—	—	—	—	—
ДЕМОКРАТИЧНА РЕПУБЛИКА КОНГО	—	—	—	—	—	—	—	—	—	—	—
* Общо Африка	49,32	—	49,32	—	—	—	—	—	—	—	49,32

	Котону								Разходи за прилагане	Съфинансир-ане	Общо за държава
	Пакет А			Пакет В							
	Програмирана помощ	Бюджетни кредити рип - програмиране Котону	Общо пакет А	Хуманитарна помощ и спешна помощ	Намаляване на дълга	Компенсация за нестабилността на приходите от износ	Други сътресения с отражение върху бюджета	Общо пакет В			
АНТИГУА И БАРБУДА	—	—	—	—	—	—	—	—	—	—	
БАРБАДОС	—	—	—	—	—	—	—	—	—	—	
БЕЛИЗ	—	—	—	—	—	—	—	—	—	—	
БАХАМСКИ ОСТРОВИ	—	—	—	—	—	—	—	—	—	—	
ДОМИНИКАНСКА РЕПУБЛИКА	—	—	—	—	—	—	—	—	—	—	
ДОМИНИКА	—	—	—	—	—	—	—	—	—	—	
ГРЕНАДА	—	—	—	—	—	—	—	—	—	—	
ГАЯНА	—	—	—	—	—	—	—	—	—	—	
ХАИТИ	—	—	—	—	—	—	—	—	—	—	
ЯМАЙКА	—	—	—	—	—	—	—	—	—	—	
СЕЙНТ КИТС И НЕВИС	—	—	—	—	—	—	—	—	—	—	
СЕЙНТ ЛУСИЯ	—	—	—	—	—	—	—	—	—	—	
СУРИНАМ	—	—	—	—	—	—	—	—	—	—	
СЕЙНТ ВИНСЪНТ И ГРЕНАДИНИ	—	—	—	—	—	—	—	—	—	—	
ТРИНИДАД И ТОБАГО	—	—	—	—	—	—	—	—	—	—	
* Общо Кариби	—	—	—	—	—	—	—	—	—	—	
ФИДЖИ	—	—	—	—	—	—	—	—	—	—	
КИРИБАТИ	—	—	—	—	—	—	—	—	—	—	
ПАПУА-НОВА ГВИНЕЯ	—	—	—	—	—	—	—	—	—	—	
СОЛОМОНОВИ ОСТРОВИ	—	—	—	—	—	—	—	—	—	—	
ТОНГА	—	—	—	—	—	—	—	—	—	—	
ТУВАЛУ	0,20	—	0,20	—	—	—	—	—	—	0,20	
ВАНУАТУ	—	—	—	—	—	—	—	—	—	—	
САМОА	—	—	—	—	—	—	—	—	—	—	
НИУЕ	—	—	—	—	—	—	—	—	—	—	
ОСТРОВИ КУК	—	—	—	—	—	—	—	—	—	—	

	Котону								Разходи за прилагане	Съфинансирване	Общо за държава
	Пакет А			Пакет В							
	Програмирана помощ	Бюджетни кредити рип - програмиране Котону	Общо пакет А	Хуманитарна помощ и спешна помощ	Намаляване на дълга	Компенсация за нестабилността на приходите от износ	Други сътресения с отражение върху бюджета	Общо пакет В			
МИКРОНЕЗИЯ	—	—	—	—	—	—	—	—	—	—	—
МАРШАЛОВИ ОСТРОВИ	—	—	—	—	—	—	—	—	—	—	—
НАУРУ	—	—	—	—	—	—	—	—	—	—	—
ПАЛАУ	—	—	—	—	—	—	—	—	—	—	—
ИЗТОЧЕН ТИМОР	—	—	—	—	—	—	—	—	—	—	—
* Общо Тихоокеански басейн	0,20	—	0,20	—	—	—	—	—	—	—	0,20
РЕГИОН ЗАПАДНА АФРИКА	—	—	—	—	—	—	—	—	—	—	—
КАРИБСКИ РЕГИОН	—	—	—	—	—	—	—	—	—	—	—
ТИХООКЕАНСКИ РЕГИОН	—	—	—	—	—	—	—	—	—	—	—
БЮДЖЕТ ВЪТРЕШНИ ЗА АКТЕ ПРОЕКТИ	—	50,10	50,10	—	—	—	—	—	—	—	50,10
РЕГИОН ЮЖНА АФРИКА	—	—	—	—	—	—	—	—	—	—	—
РЕГИОН ИЗТОЧНА И ЮЖНА АФРИКА	—	—	—	—	—	—	—	—	—	—	—
* Общо регионално сътрудничество АКТЕ	—	50,10	50,10	—	—	—	—	—	—	—	50,10
ВСИЧКИ СТРАНИ ОТ АКТЕ	—	—	—	—	—	—	—	—	—	—	—
АДМИНИСТРАТИВНИ И ФИНАНСОВИ РАЗХОДИ	—	—	—	—	—	—	—	—	30,78	—	30,78
* Общо АКТЕ	49,52	50,10	99,62	—	—	—	—	—	30,78	—	130,40
МАЙОТ	—	—	—	—	—	—	—	—	—	—	—
НОВА КАЛЕДОНИЯ	—	—	—	—	—	—	—	—	—	—	—
ФРЕНСКА ПОЛИНЕЗИЯ	—	—	—	—	—	—	—	—	—	—	—
СЕН ПИЕР И МИКЕЛОН	—	—	—	—	—	—	—	—	—	—	—
ФРЕНСКИ ЮЖНИ ТЕРИТОРИИ	—	—	—	—	—	—	—	—	—	—	—
УОЛИС И ФУТУНА	—	—	—	—	—	—	—	—	—	—	—
* Общо Френски ОСТ	—	—	—	—	—	—	—	—	—	—	—

	Котону								Разходи за прилагане	Съфинансирване	Общо за държава
	Пакет А			Пакет В							
	Програмирана помощ	Бюджетни кредити рип - програмиране Котону	Общо пакет А	Хуманитарна помощ и спешна помощ	Намаляване на дълга	Компенсация за нестабилността на приходите от износ	Други сътресения с отражение върху бюджета	Общо пакет В			
АРУБА	—	—	—	—	—	—	—	—	—	—	—
НИДЕРЛАНДСКИ АНТИЛИ	—	—	—	—	—	—	—	—	—	—	—
* Общо Нидерландски ОСТ	—	—	—	—	—	—	—	—	—	—	—
АНГИЛА	—	—	—	—	—	—	—	—	—	—	—
БРИТАНСКА АНТАРКТИКА	—	—	—	—	—	—	—	—	—	—	—
БРИТАНСКИ ТЕРИТОРИИ В ИНДИЙСКИЯ ОКЕАН	—	—	—	—	—	—	—	—	—	—	—
КАЙМАНОВИ ОСТРОВИ	—	—	—	—	—	—	—	—	—	—	—
ФОЛКЛАНДСКИ ОСТРОВИ	—	—	—	—	—	—	—	—	—	—	—
МОНТСЕРАТ	—	—	—	—	—	—	—	—	—	—	—
ОСТРОВИ ПИТКЕРН	—	—	—	—	—	—	—	—	—	—	—
СВЕТА ЕЛЕНА	—	—	—	—	—	—	—	—	—	—	—
ТЪРКС И КАЙКОС	—	—	—	—	—	—	—	—	—	—	—
БРИТАНСКИ ВИРДЖИНСКИ ОСТРОВИ	—	—	—	—	—	—	—	—	—	—	—
* Общо Британски ОСТ	—	—	—	—	—	—	—	—	—	—	—
РЕГИОНАЛНО СЪТРУДНИЧЕСТВО ОСТ, FR	—	—	—	—	—	—	—	—	—	—	—
РЕГИОНАЛНО СЪТРУДНИЧЕСТВО ОСТ, NL	—	—	—	—	—	—	—	—	—	—	—
РЕГИОНАЛНО СЪТРУДНИЧЕСТВО ОСТ, UK	—	—	—	—	—	—	—	—	—	—	—
* Регионално сътрудничество ОСТ	—	—	—	—	—	—	—	—	—	—	—
ВСИЧКИ ОСТ	—	—	—	—	—	—	—	—	—	—	—
* Общо ОСТ	—	—	—	—	—	—	—	—	—	—	—
* Общо АКТЕ + ОСТ	49,52	50,10	99,62	—	—	—	—	—	30,78	—	130,40

Таблица 3.4.4

10-и ЕФР

Плащания съвкупно / годишно за 2008 г.

СЪСТОЯНИЕ ПО ИНСТРУМЕНТИ И ДЪРЖАВИ

(млн. EUR)

	Котону									Съфинансир- ане	Общо за държава
	Пакет А			Пакет В					Разходи за прилагане		
	Програмирана помощ	Бюджетни кре- дити рип - прог- рамираме Котону	Общо пакет А	Хуманитарна помощ и спешна помощ	Намаляване на дълга	Компенсация за нестабил- ността на при- ходите от износ	Други сътрес- ения с отра- жение върху бюджета	Общо пакет В			
АНГОЛА	—	—	—	—	—	—	—	—	—	—	—
БЕНИН	—	—	—	—	—	—	—	—	—	—	—
БУРКИНА ФАСО	—	—	—	—	—	—	—	—	—	—	—
БОТСУАНА	—	—	—	—	—	—	—	—	—	—	—
БУРУНДИ	—	—	—	—	—	—	—	—	—	—	—
ЦЕНТРАЛНОАФРИКАНСКА РЕПУБЛИКА	—	—	—	—	—	—	—	—	—	—	—
ЧАД	—	—	—	—	—	—	—	—	—	—	—
КАМЕРУН	—	—	—	—	—	—	—	—	—	—	—
КОНГО	—	—	—	—	—	—	—	—	—	—	—
КОМОРСКИ ОСТРОВИ	—	—	—	—	—	—	—	—	—	—	—
КАБО ВЕРДЕ	—	—	—	—	—	—	—	—	—	—	—
ДЖИБУТИ	—	—	—	—	—	—	—	—	—	—	—
ЕКВАТОРИАЛНА ГВИНЕЯ	—	—	—	—	—	—	—	—	—	—	—
ЕРИТРЕЯ	—	—	—	—	—	—	—	—	—	—	—
ЕТИОПИЯ	—	—	—	—	—	—	—	—	—	—	—
ГАБОН	—	—	—	—	—	—	—	—	—	—	—
ГАНА	—	—	—	—	—	—	—	—	—	—	—
ГАМБИЯ	—	—	—	—	—	—	—	—	—	—	—
ГВИНЕЯ-БИСАУ	1,24	—	1,24	—	—	—	—	—	—	—	1,24
ГВИНЕЯ	—	—	—	—	—	—	—	—	—	—	—
КОТ Д'ИВОАР	14,40	—	14,40	—	—	—	—	—	—	—	14,40
КЕНИЯ	—	—	—	—	—	—	—	—	—	—	—

	Котону								Разходи за прилагане	Съфинансирване	Общо за държава
	Пакет А			Пакет В							
	Програмирана помощ	Бюджетни кредити рип - програмиране Котону	Общо пакет А	Хуманитарна помощ и спешна помощ	Намаляване на дълга	Компенсация за нестабилността на приходите от износ	Други сътресения с отражение върху бюджета	Общо пакет В			
ЛИБЕРИЯ	—	—	—	—	—	—	—	—	—	—	
ЛЕСОТО	—	—	—	—	—	—	—	—	—	—	
МАДАГАСКАР	—	—	—	—	—	—	—	—	—	—	
МАЛАВИ	26,00	—	26,00	—	—	—	—	—	—	26,00	
МАВРИЦИЙ	—	—	—	—	—	—	—	—	—	—	
МАВРИТАНИЯ	—	—	—	—	—	—	—	—	—	—	
МАЛИ	—	—	—	—	—	—	—	—	—	—	
МОЗАМБИК	—	—	—	—	—	—	—	—	—	—	
НАМИБИЯ	—	—	—	—	—	—	—	—	—	—	
НИГЕР	—	—	—	—	—	—	—	—	—	—	
РУАНДА	—	—	—	—	—	—	—	—	—	—	
СЕНЕГАЛ	—	—	—	—	—	—	—	—	—	—	
СЕЙШЕЛСКИ ОСТРОВИ	—	—	—	—	—	—	—	—	—	—	
СИЕРА ЛЕОНЕ	—	—	—	—	—	—	—	—	—	—	
СОМАЛИЯ	—	—	—	—	—	—	—	—	—	—	
САО ТОМЕ И ПРИНСИПИ	—	—	—	—	—	—	—	—	—	—	
СУДАН	—	—	—	—	—	—	—	—	—	—	
СВАЗИЛЕНД	—	—	—	—	—	—	—	—	—	—	
ТАНЗАНИЯ	—	—	—	—	—	—	—	—	—	—	
ТОГО	—	—	—	—	—	—	—	—	—	—	
УГАНДА	—	—	—	—	—	—	—	—	—	—	
НИГЕРИЯ	—	—	—	—	—	—	—	—	—	—	
ЗАМБИЯ	—	—	—	—	—	—	—	—	—	—	
ЗИМБАБВЕ	—	—	—	—	—	—	—	—	—	—	
ДЕМОКРАТИЧНА РЕПУБЛИКА КОНГО	—	—	—	—	—	—	—	—	—	—	
* Общо Африка	41,64	—	41,64	—	—	—	—	—	—	41,64	

(млн. EUR)

	Котону								Разходи за прилагане	Съфинансирване	Общо за държава
	Пакет А			Пакет В							
	Програмирана помощ	Бюджетни кредити рип - програмиране Котону	Общо пакет А	Хуманитарна помощ и спешна помощ	Намаляване на дълга	Компенсация за нестабилността на приходите от износ	Други сътресения с отражение върху бюджета	Общо пакет В			
АНТИГУА И БАРБУДА	—	—	—	—	—	—	—	—	—	—	
БАРБАДОС	—	—	—	—	—	—	—	—	—	—	
БЕЛИЗ	—	—	—	—	—	—	—	—	—	—	
БАХАМСКИ ОСТРОВИ	—	—	—	—	—	—	—	—	—	—	
ДОМИНИКАНСКА РЕПУБЛИКА	—	—	—	—	—	—	—	—	—	—	
ДОМИНИКА	—	—	—	—	—	—	—	—	—	—	
ГРЕНАДА	—	—	—	—	—	—	—	—	—	—	
ГАЯНА	—	—	—	—	—	—	—	—	—	—	
ХАИТИ	—	—	—	—	—	—	—	—	—	—	
ЯМАЙКА	—	—	—	—	—	—	—	—	—	—	
СЕЙНТ КИТС И НЕВИС	—	—	—	—	—	—	—	—	—	—	
СЕЙНТ ЛУСИЯ	—	—	—	—	—	—	—	—	—	—	
СУРИНАМ	—	—	—	—	—	—	—	—	—	—	
СЕЙНТ ВИНСЪНТ И ГРЕНАДИНИ	—	—	—	—	—	—	—	—	—	—	
ТРИНИДАД И ТОБАГО	—	—	—	—	—	—	—	—	—	—	
* Общо Кариби	—	—	—	—	—	—	—	—	—	—	
ФИДЖИ	—	—	—	—	—	—	—	—	—	—	
КИРИБАТИ	—	—	—	—	—	—	—	—	—	—	
ПАПУА-НОВА ГВИНЕЯ	—	—	—	—	—	—	—	—	—	—	
СОЛОМОНОВИ ОСТРОВИ	—	—	—	—	—	—	—	—	—	—	
ТОНГА	—	—	—	—	—	—	—	—	—	—	
ТУВАЛУ	0,16	—	0,16	—	—	—	—	—	—	0,16	
ВАНУАТУ	—	—	—	—	—	—	—	—	—	—	
САМОА	—	—	—	—	—	—	—	—	—	—	
НИУЕ	—	—	—	—	—	—	—	—	—	—	
ОСТРОВИ КУК	—	—	—	—	—	—	—	—	—	—	

	Котону								Разходи за прилагане	Съфинансирване	Общо за държава
	Пакет А			Пакет В							
	Програмирана помощ	Бюджетни кредити рип - програмиране Котону	Общо пакет А	Хуманитарна помощ и спешна помощ	Намаляване на дълга	Компенсация за нестабилността на приходите от износ	Други сътресения с отражение върху бюджета	Общо пакет В			
МИКРОНЕЗИЯ	—	—	—	—	—	—	—	—	—	—	—
МАРШАЛОВИ ОСТРОВИ	—	—	—	—	—	—	—	—	—	—	—
НАУРУ	—	—	—	—	—	—	—	—	—	—	—
ПАЛАУ	—	—	—	—	—	—	—	—	—	—	—
ИЗТОЧЕН ТИМОР	—	—	—	—	—	—	—	—	—	—	—
* Общо Тихоокеански басейн	0,16	—	0,16	—	—	—	—	—	—	—	0,16
РЕГИОН ЗАПАДНА АФРИКА	—	—	—	—	—	—	—	—	—	—	—
КАРИБСКИ РЕГИОН	—	—	—	—	—	—	—	—	—	—	—
ТИХООКЕАНСКИ РЕГИОН	—	—	—	—	—	—	—	—	—	—	—
БЮДЖЕТ ВЪТРЕШНИ ЗА АКТБ ПРОЕКТИ	—	18,20	18,20	—	—	—	—	—	—	—	18,20
РЕГИОН ЮЖНА АФРИКА	—	—	—	—	—	—	—	—	—	—	—
РЕГИОН ИЗТОЧНА И ЮЖНА АФРИКА	—	—	—	—	—	—	—	—	—	—	—
* Общо регионално сътрудничество АКТБ	—	18,20	18,20	—	—	—	—	—	—	—	18,20
ВСИЧКИ СТРАНИ ОТ АКТБ	—	—	—	—	—	—	—	—	—	—	—
АДМИНИСТРАТИВНИ И ФИНАНСОВИ РАЗХОДИ	—	—	—	—	—	—	—	—	29,78	—	29,78
* Общо АКТБ	41,79	18,20	59,99	—	—	—	—	—	29,78	—	89,77
МАЙОТ	—	—	—	—	—	—	—	—	—	—	—
НОВА КАЛЕДОНИЯ	—	—	—	—	—	—	—	—	—	—	—
ФРЕНСКА ПОЛИНЕЗИЯ	—	—	—	—	—	—	—	—	—	—	—
СЕН ПИЕР И МИКЕЛОН	—	—	—	—	—	—	—	—	—	—	—
ФРЕНСКИ ЮЖНИ ТЕРИТОРИИ	—	—	—	—	—	—	—	—	—	—	—
УОЛИС И ФУТУНА	—	—	—	—	—	—	—	—	—	—	—
* Общо Френски ОСТ	—	—	—	—	—	—	—	—	—	—	—

	Котону								Разходи за прилагане	Съфинансирване	Общо за държава
	Пакет А			Пакет В							
	Програмирана помощ	Бюджетни кредити рип - програмиране Котону	Общо пакет А	Хуманитарна помощ и спешна помощ	Намаляване на дълга	Компенсация за нестабилността на приходите от износ	Други сътресения с отражение върху бюджета	Общо пакет В			
АРУБА	—	—	—	—	—	—	—	—	—	—	—
НИДЕРЛАНДСКИ АНТИЛИ	—	—	—	—	—	—	—	—	—	—	—
* Общо Нидерландски ОСТ	—	—	—	—	—	—	—	—	—	—	—
АНГИЛА	—	—	—	—	—	—	—	—	—	—	—
БРИТАНСКА АНТАРКТИКА	—	—	—	—	—	—	—	—	—	—	—
БРИТАНСКИ ТЕРИТОРИИ В ИНДИЙСКИЯ ОКЕАН	—	—	—	—	—	—	—	—	—	—	—
КАЙМАНОВИ ОСТРОВИ	—	—	—	—	—	—	—	—	—	—	—
ФОЛКЛАНДСКИ ОСТРОВИ	—	—	—	—	—	—	—	—	—	—	—
МОНТСЕРАТ	—	—	—	—	—	—	—	—	—	—	—
ОСТРОВИ ПИТКЕРН	—	—	—	—	—	—	—	—	—	—	—
СВЕТА ЕЛЕНА	—	—	—	—	—	—	—	—	—	—	—
ТЪРКС И КАЙКОС	—	—	—	—	—	—	—	—	—	—	—
БРИТАНСКИ ВИРДЖИНСКИ ОСТРОВИ	—	—	—	—	—	—	—	—	—	—	—
* Общо Британски ОСТ	—	—	—	—	—	—	—	—	—	—	—
РЕГИОНАЛНО СЪТРУДНИЧЕСТВО ОСТ, FR	—	—	—	—	—	—	—	—	—	—	—
РЕГИОНАЛНО СЪТРУДНИЧЕСТВО ОСТ, NL	—	—	—	—	—	—	—	—	—	—	—
РЕГИОНАЛНО СЪТРУДНИЧЕСТВО ОСТ, UK	—	—	—	—	—	—	—	—	—	—	—
* Регионално сътрудничество ОСТ	—	—	—	—	—	—	—	—	—	—	—
ВСИЧКИ ОСТ	—	—	—	—	—	—	—	—	—	—	—
* Общо ОСТ	—	—	—	—	—	—	—	—	—	—	—
* Общо АКТЬ + ОСТ	41,79	18,20	59,99	—	—	—	—	—	29,78	—	89,77

Таблица 3.5.1
Всички ЕФР
Съвкупно за 2008 г
СЪСТОЯНИЕ ПО ДЪРЖАВИ

(млн. EUR)

	Решения			Целеви средства			Плащания		
	Ломе	Котону	Общо	Ломе	Котону	Общо	Ломе	Котону	Общо
АНГОЛА	258,59	208,67	467,26	250,31	147,46	397,77	235,84	100,91	336,75
БЕНИН	321,77	459,21	780,98	319,97	290,68	610,65	319,77	213,01	532,78
БУРКИНА ФАСО	574,40	799,51	1 373,91	572,62	442,77	1 015,39	564,93	417,32	982,24
БОТСУАНА	121,82	98,77	220,59	119,86	94,00	213,86	117,21	63,38	180,59
БУРУНДИ	231,16	318,08	549,25	230,36	196,95	427,31	227,16	140,91	368,07
ЦЕНТРАЛНОАФРИКАНСКА РЕПУБЛИКА	189,12	146,35	335,47	189,06	54,21	243,27	188,64	40,94	229,58
ЧАД	355,86	270,03	625,89	353,47	181,98	535,44	341,12	110,27	451,39
КАМЕРУН	629,75	292,81	922,56	629,24	144,32	773,56	617,78	98,85	716,63
КОНГО	51,35	140,06	191,41	49,85	115,96	165,80	47,19	91,95	139,14
КОМОРСКИ ОСТРОВИ	50,14	41,34	91,48	50,12	32,22	82,34	50,06	17,68	67,74
КАБО ВЕРДЕ	93,47	73,89	167,36	92,22	45,51	137,73	91,28	24,29	115,56
ДЖИБУТИ	52,81	41,90	94,71	50,20	14,20	64,40	49,77	6,72	56,49
ЕКВАТОРИАЛНА ГВИНЕЯ	24,52	8,99	33,52	24,16	8,00	32,16	23,98	4,52	28,50
ЕРИТРЕЯ	72,80	117,45	190,25	72,80	78,10	150,90	72,80	27,66	100,45
ЕТИОПИЯ	886,91	895,96	1 782,87	880,43	539,69	1 420,12	836,51	503,96	1 340,47
ГАБОН	131,30	71,65	202,95	131,13	51,67	182,80	131,04	29,99	161,03
ГАНА	478,50	606,63	1 085,13	477,15	309,98	787,13	473,47	211,08	684,55
ГАМБИЯ	63,98	58,04	122,02	63,82	48,61	112,44	61,44	12,58	74,02
ГВИНЕЯ-БИСАУ	103,42	124,11	227,52	103,01	79,66	182,67	100,93	68,89	169,82
ГВИНЕЯ	411,30	119,87	531,17	397,25	84,82	482,06	381,24	30,44	411,68
КОТ ДИВОАР	636,88	253,05	889,93	634,63	171,74	806,37	625,85	135,37	761,22
КЕНИЯ	473,30	316,60	789,90	467,18	237,66	704,84	461,04	178,92	639,97

(млн. EUR)

	Решения			Целеви средства			Плащания		
	Ломе	Котону	Общо	Ломе	Котону	Общо	Ломе	Котону	Общо
ЛИБЕРИЯ	55,20	136,51	191,71	54,46	105,33	159,79	52,26	65,36	117,61
ЛЕСОТО	166,62	131,79	298,40	166,37	74,67	241,04	163,93	27,84	191,77
МАДАГАСКАР	492,37	810,59	1 302,97	491,22	453,84	945,06	490,34	399,34	889,68
МАЛАВИ	520,77	395,30	916,07	519,35	283,70	803,05	510,50	203,07	713,57
МАВРИЦИЙ	93,86	67,98	161,84	93,86	66,97	160,82	83,03	60,40	143,43
МАВРИТАНИЯ	324,91	193,93	518,84	322,95	125,60	448,56	322,29	81,90	404,19
МАЛИ	545,45	778,45	1 323,90	543,08	442,39	985,47	539,58	400,05	939,64
МОЗАМБИК	660,63	996,03	1 656,67	655,18	542,83	1 198,01	638,60	458,77	1 097,37
НАМИБИЯ	173,34	107,89	281,23	173,17	95,96	269,13	171,83	58,74	230,57
НИГЕР	355,12	639,71	994,83	352,45	404,59	757,04	347,57	306,87	654,44
РУАНДА	376,80	395,19	771,99	375,86	210,42	586,28	369,66	189,67	559,33
СЕНЕГАЛ	436,73	435,04	871,76	433,41	273,87	707,28	426,45	151,35	577,80
СЕЙШЕЛСКИ ОСТРОВИ	15,54	5,54	21,08	15,54	2,75	18,29	15,54	2,02	17,56
СИЕРА ЛЕОНЕ	216,76	308,54	525,30	213,20	219,10	432,30	203,83	147,10	350,93
СОМАЛИЯ	68,19	280,33	348,52	67,93	175,45	243,37	64,47	125,39	189,86
САО ТОМЕ И ПРИНСИПИ	30,74	16,35	47,09	30,74	10,45	41,20	30,74	8,82	39,56
СУДАН	270,04	206,64	476,67	258,05	183,67	441,72	221,09	167,83	388,92
СВАЗИЛЕНД	102,99	42,92	145,91	102,88	25,69	128,57	88,51	14,04	102,55
ТАНЗАНИЯ	860,91	426,74	1 287,66	857,82	392,94	1 250,76	843,90	320,95	1 164,85
ТОГО	95,10	85,07	180,17	93,80	32,60	126,40	90,51	21,64	112,15
УГАНДА	822,46	561,02	1 383,49	819,64	304,80	1 124,44	812,57	193,61	1 006,18
НИГЕРИЯ	256,91	469,97	726,88	252,09	361,92	614,01	228,54	262,75	491,29
ЗАМБИЯ	746,38	734,42	1 480,80	745,62	350,65	1 096,28	739,79	304,74	1 044,53
ЗИМБАБВЕ	292,04	56,49	348,52	291,66	50,01	341,67	288,89	28,77	317,66
ДЕМОКРАТИЧНА РЕПУБЛИКА КОНГО	245,79	562,35	808,14	238,22	439,70	677,92	223,68	320,03	543,71
* Общо Африка	14 438,80	14 307,78	28 746,58	14 327,40	9 000,08	23 327,48	13 987,14	6 850,70	20 837,84

(млн. EUR)

	Решения			Целеви средства			Плащания		
	Ломе	Котону	Общо	Ломе	Котону	Общо	Ломе	Котону	Общо
АНТИГУА И БАРБУДА	4,29	7,25	11,54	4,26	6,77	11,03	4,13	4,88	9,02
БАРБАДОС	16,37	12,23	28,60	16,05	11,83	27,88	15,42	7,73	23,14
БЕЛИЗ	36,79	8,88	45,67	36,79	8,57	45,36	35,63	5,30	40,93
БАХАМСКИ ОСТРОВИ	13,77	7,58	21,34	13,77	0,08	13,85	13,77	0,08	13,85
ДОМИНИКАНСКА РЕПУБЛИКА	285,51	165,59	451,11	285,44	147,85	433,29	275,53	84,42	359,96
ДОМИНИКА	62,46	15,90	78,36	62,21	11,84	74,05	62,16	5,45	67,61
ГРЕНАДА	23,62	28,67	52,30	23,57	20,02	43,60	23,18	14,61	37,79
ГАЯНА	119,50	65,77	185,27	117,98	43,38	161,36	109,96	34,91	144,88
ХАИТИ	221,99	310,60	532,59	221,58	253,75	475,33	220,25	177,73	397,97
ЯМАЙКА	334,63	181,19	515,81	331,14	94,45	425,59	295,10	73,87	368,96
СЕЙНТ КИТС И НЕВИС	11,44	6,17	17,60	11,44	3,90	15,34	11,44	2,37	13,80
СЕЙНТ ЛУСИЯ	87,27	24,93	112,20	85,41	21,82	107,23	68,59	0,67	69,26
СУРИНАМ	42,72	49,50	92,23	42,10	41,74	83,84	34,26	25,44	59,71
СЕЙНТ ВИНСЪНТ И ГРЕНАДИНИ	74,54	19,82	94,37	73,99	6,29	80,28	70,08	4,45	74,54
ТРИНИДАД И ТОБАГО	59,19	35,88	95,08	57,68	33,75	91,44	52,00	8,53	60,53
* Общо Кариби	1 394,10	939,96	2 334,07	1 383,40	706,05	2 089,46	1 291,49	450,45	1 741,94
ФИДЖИ	44,43	25,62	70,05	44,33	22,74	67,07	44,33	12,53	56,86
КИРИБАТИ	17,70	11,91	29,61	17,66	10,53	28,20	17,51	7,49	25,01
ПАПУА-НОВА ГВИНЕЯ	232,95	161,96	394,91	229,65	81,45	311,10	227,04	46,08	273,13
СОЛОМОНОВИ ОСТРОВИ	120,21	22,01	142,22	119,78	11,75	131,53	119,69	6,64	126,32
ТОНГА	14,32	7,69	22,01	14,31	5,76	20,07	14,23	4,46	18,69
ТУВАЛУ	4,04	5,77	9,80	4,04	5,33	9,37	3,69	4,63	8,32
ВАНУАТУ	27,22	25,12	52,34	27,22	21,12	48,34	27,22	18,66	45,88
САМОА	39,64	28,41	68,06	39,64	26,57	66,21	39,64	14,97	54,62
НИУЕ	—	2,60	2,60	—	2,53	2,53	—	2,08	2,08
ОСТРОВИ КУК	—	3,95	3,95	—	2,54	2,54	—	2,49	2,49
МИКРОНЕЗИЯ	—	6,83	6,83	—	5,99	5,99	—	3,43	3,43
МАРШАЛОВИ ОСТРОВИ	—	5,10	5,10	—	4,46	4,46	—	2,24	2,24
НАУРУ	—	2,50	2,50	—	2,25	2,25	—	1,15	1,15

С 27/4/2024

ВГ

Официален вестник на Европейския съюз

13.11.2009 г.

	Решения			Целеви средства			Плащания		
	Ломе	Котону	Общо	Ломе	Котону	Общо	Ломе	Котону	Общо
ПАЛАУ	—	2,85	2,85	—	2,52	2,52	—	1,09	1,09
ИЗТОЧЕН ТИМОР	—	19,50	19,50	—	7,22	7,22	—	3,83	3,83
* Общо Тихоокеански басейн	500,51	331,83	832,34	496,63	212,75	709,38	493,35	131,78	625,13
РЕГИОН ЗАПАДНА АФРИКА	264,66	284,53	549,19	261,17	184,42	445,59	246,72	85,14	331,86
РЕГИОН ЦЕНТРАЛНА АФРИКА	82,74	80,21	162,94	82,48	56,99	139,47	80,62	32,10	112,72
РЕГИОН ИЗТОЧНА АФРИКА	164,80	—	164,80	155,49	—	155,49	137,68	—	137,68
РЕГИОН ЮЖНА АФРИКА	83,38	—	83,38	80,34	—	80,34	74,26	—	74,26
РЕГИОН ИНДИЙСКИ ОКЕАН	24,36	—	24,36	21,98	—	21,98	17,10	—	17,10
КАРИБСКИ РЕГИОН	69,55	146,26	215,81	68,06	118,52	186,58	56,78	61,91	118,69
ТИХООКЕАНСКИ РЕГИОН	33,97	40,59	74,55	33,76	39,64	73,40	32,55	28,12	60,68
СЪВКУПНОСТ ОТ РЕГИОНИ (PALOP)	10,83	25,67	36,50	10,38	7,32	17,70	10,24	3,78	14,02
БЮДЖЕТ ВЪТРЕШНИ ЗА АКТЬ ПРОЕКТИ	741,11	50,00	791,11	679,49	50,00	729,49	563,73	50,00	613,73
РЕГИОНАЛНО СЪТРУДНИЧЕСТВО АКТЬ	1 182,31	3 548,63	4 730,94	1 167,16	2 672,18	3 839,34	1 152,54	1 528,74	2 681,28
РЕГИОН ИЮА	—	337,83	337,83	—	295,44	295,44	—	140,70	140,70
РЕГИОН ЮАОР	—	164,18	164,18	—	95,39	95,39	—	33,28	33,28
* Общо регионално сътрудничество АКТЬ	2 657,70	4 677,90	7 335,60	2 560,32	3 519,90	6 080,22	2 372,24	1 963,77	4 336,00
ВСИЧКИ СТРАНИ ОТ АКТЬ	1 416,80	176,00	1 592,81	1 416,70	169,09	1 585,79	1 401,14	150,34	1 551,48
АДМИНИСТРАТИВНИ И ФИНАНСОВИ РАЗХОДИ	45,10	627,32	672,43	44,25	449,52	493,78	41,93	427,20	469,14
* Общо АКТЬ	20 453,03	21 060,80	41 513,82	20 228,70	14 057,40	34 286,10	19 587,30	9 974,23	29 561,53
МАЙОТ	14,11	24,24	38,34	14,11	2,93	17,04	14,11	0,97	15,08
НОВА КАЛЕДОНИЯ	34,34	30,21	64,55	34,15	30,09	64,25	33,68	21,38	55,06
ФРЕНСКА ПОЛИНЕЗИЯ	33,63	20,93	54,56	33,63	11,79	45,43	33,63	7,92	41,55
СЕН ПИЕР И МИКЕЛОН	7,01	18,94	25,95	7,01	18,88	25,89	7,01	12,45	19,46
ФРЕНСКИ ЮЖНИ ТЕРИТОРИИ	0,00	—	0,00	0,00	—	0,00	0,00	—	0,00
УОЛИС И ФУТУНА	6,13	16,99	23,12	6,13	2,36	8,48	6,13	1,08	7,21
РЕЗЕРВ, НАЦ. ПРОГР. ЗА ПОМОЩ ОСТ FR	—	—	—	—	—	—	—	—	—
* Общо Френски ОСТ	95,22	111,32	206,54	95,03	66,05	161,09	94,56	43,81	138,37

	Решения			Целеви средства			Плащания		
	Ломе	Котону	Общо	Ломе	Котону	Общо	Ломе	Котону	Общо
АРУБА	8,06	11,46	19,52	8,03	11,04	19,07	7,53	7,08	14,61
НИДЕРЛАНДСКИ АНТИЛИ	30,03	50,93	80,96	29,24	49,55	78,79	28,29	6,83	35,11
* Общо Нидерландски ОСТ	38,09	62,39	100,48	37,26	60,60	97,86	35,82	13,90	49,72
АНГИЛА	3,86	12,24	16,10	3,86	8,29	12,15	3,86	5,90	9,76
БРИТАНСКА АНТАРКТИКА	—	—	—	—	—	—	—	—	—
БРИТАНСКИ ТЕРИТОРИИ В ИНДИЙСКИЯ ОКЕАН	1,67	—	1,67	1,65	—	1,65	1,60	—	1,60
КАЙМАНОВИ ОСТРОВИ	1,17	7,00	8,17	1,17	6,76	7,92	1,17	1,95	3,12
ФОЛКЛАНДСКИ ОСТРОВИ	5,69	4,55	10,24	5,69	4,52	10,22	5,69	1,51	7,21
МОНТСЕРАТ	4,24	23,27	27,51	4,24	16,85	21,09	4,24	8,28	12,51
ОСТРОВИ ПИТКЕРН	1,15	2,35	3,50	1,15	—	1,15	1,15	—	1,15
СВЕТА ЕЛЕНА	0,06	17,94	18,00	0,06	17,82	17,88	0,06	13,52	13,58
ТЪРКС И КАЙКОС	6,95	14,66	21,61	6,95	10,55	17,50	6,95	8,55	15,50
БРИТАНСКИ ВИРДЖИНСКИ ОСТРОВИ	4,32	1,00	5,32	4,31	0,07	4,38	4,31	0,04	4,35
* Общо Британски ОСТ	29,11	83,01	112,12	29,08	64,86	93,94	29,03	39,75	68,78
РЕГИОНАЛНО СЪТРУДНИЧЕСТВО ОСТ, FR	5,42	—	5,42	5,37	—	5,37	4,66	—	4,66
РЕГИОНАЛНО СЪТРУДНИЧЕСТВО ОСТ, NL	1,00	—	1,00	0,46	—	0,46	0,46	—	0,46
РЕГИОНАЛНО СЪТРУДНИЧЕСТВО ОСТ, UK	1,64	—	1,64	—	—	—	—	—	—
РЕГИОНАЛНО СЪТРУДНИЧЕСТВО ОСТ	8,49	49,58	58,07	8,49	39,90	48,38	8,49	9,36	17,84
* Регионално сътрудничество ОСТ	16,55	49,58	66,13	14,32	39,90	54,21	13,60	9,36	22,96
ВСИЧКИ ОСТ	0,96	2,00	2,96	0,96	0,89	1,86	0,96	0,73	1,69
* Общо ОСТ	179,92	308,30	488,22	176,65	232,30	408,95	173,96	107,55	281,51
* Общо АКТЕ + ОСТ	20 632,95	21 369,09	42 002,04	20 405,36	14 289,69	34 695,05	19 761,26	10 081,78	29 843,03

Таблица 3.5.2
Всички ЕФР
Годишно за 2008 г.
СЪСТОЯНИЕ ПО ДЪРЖАВИ

(млн. EUR)

	Решения			Целеви средства			Плащания		
	Ломе	Котону	Общо	Ломе	Котону	Общо	Ломе	Котону	Общо
АНГОЛА	- 2,02	36,69	34,68	4,17	16,57	20,74	5,73	13,02	18,75
БЕНИН	- 0,02	140,90	140,88	0,09	70,15	70,24	0,90	76,77	77,68
БУРКИНА ФАСО	- 0,14	337,94	337,80	0,53	10,56	11,08	8,36	75,60	83,96
БОТСУАНА	- 0,57	—	- 0,57	- 1,28	6,87	5,59	1,71	16,80	18,51
БУРУНДИ	- 0,00	51,50	51,50	- 0,19	14,75	14,56	0,01	37,12	37,13
ЦЕНТРАЛНОАФРИКАНСКА РЕПУБЛИКА	- 1,64	28,00	26,36	0,06	10,79	10,85	1,24	16,38	17,62
ЧАД	- 0,50	42,53	42,03	- 1,09	38,97	37,88	6,45	55,64	62,09
КАМЕРУН	- 0,06	114,50	114,44	2,03	34,39	36,42	3,44	37,38	40,82
КОНГО	- 1,00	16,47	15,47	1,66	22,91	24,58	1,18	24,47	25,64
КОМОРСКИ ОСТРОВИ	- 0,26	3,09	2,83	- 0,07	9,76	9,69	- 0,02	4,40	4,38
КАБО ВЕРДЕ	- 0,75	18,10	17,35	0,08	20,09	20,17	2,99	7,69	10,68
ДЖИБУТИ	- 0,00	1,30	1,30	- 0,79	6,38	5,58	0,25	3,45	3,70
ЭКВАТОРИАЛНА ГВИНЕЯ	- 0,01	—	- 0,01	- 0,31	4,09	3,78	0,23	0,88	1,11
ЕРИТРЕЯ	- 7,67	- 0,65	- 8,32	- 6,90	19,51	12,61	- 6,19	4,33	- 1,86
ЕТИОПИЯ	- 3,67	303,82	300,15	- 6,63	97,18	90,55	29,24	177,28	206,52
ГАБОН	- 0,06	1,20	1,14	- 0,20	6,88	6,68	- 0,10	9,39	9,29
ГАНА	- 1,47	250,98	249,51	- 1,21	35,27	34,06	2,56	74,67	77,23
ГАМБИЯ	- 1,77	3,50	1,73	- 0,14	7,95	7,81	0,02	5,66	5,68
ГВИНЕЯ-БИСАУ	- 0,63	22,96	22,33	- 0,05	21,50	21,45	6,63	19,37	26,00
ГВИНЕЯ	- 1,84	—	- 1,84	- 0,75	72,21	71,45	4,11	20,82	24,92
КОТ ДИВОАР	- 0,35	41,01	40,65	4,03	59,58	63,61	19,46	66,86	86,32
КЕНИЯ	- 1,32	—	- 1,32	- 3,21	14,19	10,97	3,85	18,95	22,80

(млн. EUR)

	Решения			Целеви средства			Плащания		
	Ломе	Котону	Общо	Ломе	Котону	Общо	Ломе	Котону	Общо
ЛИБЕРИЯ	- 0,46	11,15	10,69	- 0,48	41,56	41,08	- 0,12	13,70	13,58
ЛЕСОТО	- 0,01	28,00	27,99	0,05	40,27	40,32	0,75	16,03	16,78
МАДАГАСКАР	0,03	297,09	297,12	- 0,29	56,85	56,55	3,31	64,80	68,11
МАЛАВИ	0,01	90,00	90,01	- 0,49	90,10	89,61	8,33	76,28	84,61
МАВРИЦИЙ	- 0,00	—	- 0,00	- 0,00	11,67	11,67	0,06	22,33	22,38
МАВРИТАНИЯ	- 0,76	- 0,09	- 0,84	- 1,05	5,87	4,81	0,90	26,57	27,47
МАЛИ	- 1,52	320,27	318,75	0,23	60,17	60,40	8,12	82,94	91,05
МОЗАМБИК	- 0,01	411,05	411,04	2,76	60,32	63,08	9,14	86,32	95,46
НАМИБИЯ	- 0,60	9,50	8,90	- 0,03	12,61	12,58	0,00	13,56	13,56
НИГЕР	—	209,77	209,77	0,54	72,28	72,82	3,71	90,44	94,15
РУАНДА	- 0,17	176,95	176,77	0,60	28,10	28,70	1,28	61,30	62,57
СЕНЕГАЛ	- 3,18	133,69	130,51	- 0,44	55,65	55,22	13,56	70,48	84,04
СЕЙШЕЛСКИ ОСТРОВИ	- 0,02	0,25	0,23	—	0,18	0,18	—	0,51	0,51
СИЕРА ЛЕОНЕ	- 0,01	70,17	70,16	4,39	44,73	49,12	0,48	19,22	19,70
СОМАЛИЯ	- 0,12	86,15	86,03	0,92	41,76	42,68	3,03	41,90	44,93
САО ТОМЕ И ПРИНСИПИ	- 0,57	1,50	0,93	- 0,56	1,38	0,82	0,05	2,74	2,79
СУДАН	0,47	- 0,59	- 0,12	- 1,10	13,94	12,85	2,24	20,63	22,87
СВАЗИЛЕНД	- 0,06	2,50	2,44	- 0,13	1,17	1,04	2,21	3,16	5,38
ТАНЗАНИЯ	- 0,52	11,00	10,48	1,06	63,43	64,49	10,38	90,26	100,64
ТОГО	- 0,04	22,47	22,43	9,63	15,35	24,98	13,31	9,31	22,62
УГАНДА	- 0,46	250,90	250,44	1,65	42,17	43,83	31,19	89,34	120,54
НИГЕРИЯ	- 0,02	- 0,44	- 0,46	13,91	68,42	82,33	13,52	41,91	55,43
ЗАМБИЯ	- 0,77	346,00	345,23	4,25	54,36	58,61	8,33	76,60	84,93
ЗИМБАБВЕ	- 0,54	—	- 0,54	- 0,40	13,26	12,86	- 0,31	12,03	11,73
ДЕМОКРАТИЧНА РЕПУБЛИКА КОНГО	- 1,37	30,00	28,63	7,81	84,80	92,61	13,03	69,91	82,94
* Общо Африка	- 36,47	3 921,11	3 884,64	32,67	1 580,93	1 613,60	238,55	1 869,22	2 107,77

(млн. EUR)

	Решения			Целеви средства			Плащания		
	Ломе	Котону	Общо	Ломе	Котону	Общо	Ломе	Котону	Общо
АНТИГУА И БАРБУДА	—	—	—	—	0,21	0,21	—	1,53	1,53
БАРБАДОС	- 1,54	—	- 1,54	- 1,55	0,02	- 1,52	0,32	3,33	3,65
БЕЛИЗ	- 0,15	—	- 0,15	—	4,05	4,05	1,00	2,81	3,81
БАХАМСКИ ОСТРОВИ	—	—	—	—	—	—	—	—	—
ДОМИНИКАНСКА РЕПУБЛИКА	- 3,23	7,11	3,88	- 2,35	18,52	16,17	7,46	17,37	24,83
ДОМИНИКА	- 0,91	0,57	- 0,34	- 0,23	10,93	10,70	0,11	5,07	5,17
ГРЕНАДА	0,01	1,00	1,01	—	11,02	11,02	—	5,70	5,70
ГАЯНА	- 0,29	3,96	3,68	1,97	0,00	1,98	7,76	8,01	15,77
ХАИТИ	- 16,03	30,00	13,97	- 15,90	68,32	52,42	2,00	57,96	59,96
ЯМАЙКА	- 0,89	74,52	73,62	0,92	14,80	15,71	30,88	11,37	42,25
СЕЙНТ КИТС И НЕВИС	- 0,01	—	- 0,01	- 0,00	0,43	0,42	—	1,24	1,24
СЕЙНТ ЛУСИЯ	0,38	1,20	1,57	- 0,04	21,31	21,27	0,43	0,32	0,75
СУРИНАМ	- 0,03	1,87	1,84	0,18	3,24	3,42	3,05	12,62	15,66
СЕЙНТ ВИНСЪНТ И ГРЕНАДИНИ	- 0,44	0,78	0,34	- 0,26	0,56	0,30	—	2,22	2,22
ТРИНИДАД И ТОБАГО	—	0,15	0,15	0,85	- 0,02	0,83	0,99	2,29	3,28
* Общо Кариби	- 23,13	121,15	98,02	- 16,42	153,40	136,98	54,00	131,82	185,83
ФИДЖИ	- 0,03	—	- 0,03	- 0,02	0,26	0,24	—	- 2,28	- 2,28
КИРИБАТИ	- 0,03	0,91	0,88	0,02	2,01	2,03	0,01	4,30	4,31
ПАПУА-НОВА ГВИНЕЯ	0,03	4,49	4,52	- 2,08	12,35	10,27	0,14	16,11	16,25
СОЛОМОНОВИ ОСТРОВИ	- 0,36	—	- 0,36	- 0,41	5,31	4,90	- 0,04	4,28	4,23
ТОНГА	0,00	- 0,02	- 0,01	—	1,30	1,30	—	0,56	0,56
ТУВАЛУ	—	0,60	0,60	—	0,89	0,89	—	0,22	0,22
ВАНУАТУ	—	1,40	1,40	—	0,95	0,95	—	2,79	2,79
САМОА	—	0,86	0,86	—	15,13	15,13	—	6,90	6,90
НИУЕ	—	- 0,00	- 0,00	—	1,07	1,07	—	1,11	1,11
ОСТРОВИ КУК	—	0,45	0,45	—	0,07	0,07	—	0,04	0,04
МИКРОНЕЗИЯ	—	0,63	0,63	—	3,95	3,95	—	2,87	2,87
МАРШАЛОВИ ОСТРОВИ	—	0,50	0,50	—	2,37	2,37	—	1,18	1,18
НАУРУ	—	0,20	0,20	—	1,59	1,59	—	0,96	0,96

	Решения			Целеви средства			Плащания		
	Ломе	Котону	Общо	Ломе	Котону	Общо	Ломе	Котону	Общо
ПАЛАУ	—	0,25	0,25	—	1,62	1,62	—	0,83	0,83
ИЗТОЧЕН ТИМОР	—	1,50	1,50	—	0,36	0,36	—	2,72	2,72
* Общо Тихоокеански басейн	- 0,39	11,77	11,38	- 2,50	49,23	46,73	0,11	42,58	42,68
РЕГИОН ЗАПАДНА АФРИКА	- 6,26	—	- 6,26	0,66	31,52	32,18	10,50	26,81	37,32
РЕГИОН ЦЕНТРАЛНА АФРИКА	- 0,02	- 0,00	- 0,02	0,95	21,94	22,88	0,36	13,48	13,85
РЕГИОН ИЗТОЧНА АФРИКА	- 0,58	—	- 0,58	15,48	—	15,48	18,05	—	18,05
РЕГИОН ЮЖНА АФРИКА	—	—	—	0,17	—	0,17	3,55	—	3,55
РЕГИОН ИНДИЙСКИ ОКЕАН	—	—	—	- 1,00	—	- 1,00	- 0,53	—	- 0,53
КАРИБСКИ РЕГИОН	- 0,26	—	- 0,26	- 0,41	30,89	30,48	2,84	29,28	32,12
ТИХООКЕАНСКИ РЕГИОН	—	—	—	—	3,84	3,84	1,65	10,03	11,68
СЪВКУПНОСТ ОТ РЕГИОНИ (PALOP)	—	—	—	- 0,44	4,51	4,06	0,51	2,60	3,11
БЮДЖЕТ ВЪТРЕШНИ ЗА АКТЬ ПРОЕКТИ	- 8,68	504,00	495,32	7,17	50,10	57,27	17,93	18,20	36,13
РЕГИОНАЛНО СЪТРУДНИЧЕСТВО АКТЬ	- 3,28	- 16,45	- 19,72	- 4,50	403,10	398,60	1,11	437,38	438,49
РЕГИОН ИЮА	—	—	—	—	43,62	43,62	—	68,94	68,94
РЕГИОН ЮАОР	—	—	—	—	56,06	56,06	—	18,35	18,35
* Общо регионално сътрудничество АКТЬ	- 19,09	487,55	468,47	18,07	645,58	663,65	55,99	625,07	681,06
ВСИЧКИ СТРАНИ ОТ АКТЬ	- 0,66	—	- 0,66	- 0,60	1,88	1,28	- 0,02	16,10	16,08
АДМИНИСТРАТИВНИ И ФИНАНСОВИ РАЗХОДИ	—	243,88	243,88	0,99	83,48	84,47	1,02	80,38	81,40
* Общо АКТЬ	- 79,74	4 785,47	4 705,73	32,21	2 514,50	2 546,71	349,65	2 765,17	3 114,83
МАЙОТ	- 0,04	- 0,00	- 0,05	- 0,02	1,74	1,72	- 0,02	0,56	0,54
НОВА КАЛЕДОНИЯ	—	8,71	8,71	0,08	8,59	8,68	0,44	—	0,44
ФРЕНСКА ПОЛИНЕЗИЯ	- 0,09	8,91	8,82	—	—	—	0,04	3,45	3,50
СЕН ПИЕР И МИКЕЛОН	—	—	—	—	6,13	6,13	—	1,30	1,30
ФРЕНСКИ ЮЖНИ ТЕРИТОРИИ	—	—	—	—	—	—	—	—	—
УОЛИС И ФУТУНА	—	—	—	0,03	1,50	1,53	0,04	0,47	0,50
РЕЗЕРВ, НАЦ. ПРОГР. ЗА ПОМОЩ ОСТ FR	—	—	—	—	—	—	—	—	—
* Общо Френски ОСТ	- 0,14	17,62	17,49	0,09	17,96	18,06	0,50	5,78	6,28

(млн. EUR)

	Решения			Целеви средства			Плащания		
	Ломе	Котону	Общо	Ломе	Котону	Общо	Ломе	Котону	Общо
АРУБА	- 0,01	- 0,20	- 0,21	- 0,01	1,30	1,29	- 0,01	2,21	2,20
НИДЕРЛАНДСКИ АНТИПИ	- 0,17	- 0,01	- 0,18	- 0,26	42,46	42,21	0,49	0,76	1,25
* Общо Нидерландски ОСТ	- 0,18	- 0,21	- 0,38	- 0,26	43,76	43,50	0,48	2,97	3,45
АНГИЛА	- 0,00	—	- 0,00	- 0,00	—	- 0,00	—	2,40	2,40
БРИТАНСКА АНТАРКТИКА	—	—	—	—	—	—	—	—	—
БРИТАНСКИ ТЕРИТОРИИ В ИНДИЙСКИЯ ОКЕАН	—	—	—	—	—	—	—	—	—
КАЙМАНОВИ ОСТРОВИ	—	—	—	—	3,30	3,30	—	1,95	1,95
ФОЛКЛАНДСКИ ОСТРОВИ	—	—	—	—	1,50	1,50	—	—	—
МОНТСЕРАТ	- 0,04	—	- 0,04	—	0,37	0,37	0,01	1,06	1,07
ОСТРОВИ ПИТКЕРН	—	—	—	—	—	—	—	—	—
СВЕТА ЕЛЕНА	—	—	—	—	2,20	2,20	—	6,87	6,87
ТЪРКС И КАЙКОС	- 0,00	—	- 0,00	—	0,02	0,02	—	0,02	0,02
БРИТАНСКИ ВИРДЖИНСКИ ОСТРОВИ	—	—	—	—	0,07	0,07	—	0,04	0,04
* Общо Британски ОСТ	- 0,04	0,00	- 0,04	0,00	7,45	7,45	0,01	12,34	12,35
РЕГИОНАЛНО СЪТРУДНИЧЕСТВО ОСТ, FR	—	—	—	—	—	—	0,63	—	0,63
РЕГИОНАЛНО СЪТРУДНИЧЕСТВО ОСТ, NL	—	—	—	—	—	—	—	—	—
РЕГИОНАЛНО СЪТРУДНИЧЕСТВО ОСТ, UK	—	—	—	—	—	—	—	—	—
РЕГИОНАЛНО СЪТРУДНИЧЕСТВО ОСТ	- 0,14	—	- 0,14	- 0,10	33,27	33,17	—	5,27	5,27
* Регионално сътрудничество ОСТ	- 0,14	0,00	- 0,14	- 0,10	33,27	33,17	0,63	5,27	5,90
ВСИЧКИ ОСТ	—	—	—	—	0,18	0,18	—	0,27	0,27
* Общо ОСТ	- 0,48	17,42	16,93	- 0,27	102,63	102,36	1,63	26,62	28,24
* Общо АКТЕ + ОСТ	- 80,22	4 802,89	4 722,67	31,94	2 617,13	2 649,07	351,28	2 791,79	3 143,07

Таблица 3.5.3

СРЕДСТВА ПО 7-ия И 8-ия ЕФР, ИЗПОЛЗВАНИ СЪГЛАСНО ПРОГРАМИРАНЕТО ПО 9-ия ЕФР

Разпределение по държави и видове на предоставените помощи съгласно разпоредбите на Споразумението от Котону (с натрупване към 31.12.2008 г.)

(EUR)

Държава	Одобрени				Общо
	8-и ЕФР			7-и ЕФР	
	Пакет А		Пакет В	Средства за вътр. сътр. в АКТЬ	
	Макроекономическа подкрепа	Секторни политики	Компенсация приходи от износ ⁽¹⁾		
БОТСУАНА		3 880 000	30 000 000		33 880 000
БУРКИНА ФАСО	106 336 914	11 625 799			117 962 713
ЕТИОПИЯ		43 475			43 475
ГАБОН			35 000 000		35 000 000
ГАНА			40 000 000		40 000 000
ГВИНЕЯ-БИСАУ		35 000 000			35 000 000
МАДАГАСКАР	55 000 000				55 000 000
МАЛАВИ		35 000 000			35 000 000
МАВРИТАНИЯ			45 000 000		45 000 000
МОЗАМБИК	142 032 000				142 032 000
НИГЕР		989 258	54 577 278		55 566 536
СВАЗИЛЕНД		4 000 000			4 000 000
БЕЛИЗ		130 415			130 415
ЯМАЙКА	27 744 335				27 744 335
ПАПУА-НОВА ГВИНЕЯ			50 000 000		50 000 000
САМОА		3 426 968			3 426 968
ВАНУАТУ		5 270 227			5 270 227
ВЪТР. СЪТР. В АКТЬ				50 000 000	50 000 000
Общо	331 113 249	99 366 142	254 577 278	50 000 000	735 056 670

(EUR)

Държава	Отделени				Общо
	8-и ЕФР			7-и ЕФР	
	Пакет А		Пакет В	Средства за вътр. Сътр. в АКТЬ	
	Макроекономическа подкрепа	Секторни политики	Компенсация приходи от износ ⁽¹⁾		
БОТСУАНА		3 722 636	29 542 338		33 264 973
БУРКИНА ФАСО	106 336 914	11 097 238			117 434 152
ЕТИОПИЯ		43 475			43 475
ГАБОН			30 795 924		30 795 924
ГАНА			38 341 152		38 341 152
ГВИНЕЯ-БИСАУ		34 210 891			34 210 891
МАДАГАСКАР	55 000 000				55 000 000
МАЛАВИ		31 097 457			31 097 457

⁽¹⁾ Неразпределените ресурси от предишни ЕФР включват остатъка по фонда SYSMIN, чийто размер бе определен на 410 926 млн. EUR с Решение 3/2000 на Комитета на посланиците АКТЬ-ЕО. Решение Е410/2001 на Съвета включва тези ресурси в програмирането на националните индикативни пакети (част В) съгласно финансовия протокол към Споразумението за партньорство между АКТЬ и ЕО.

(EUR)

Държава	Отделени				Общо
	8-и ЕФР			7-и ЕФР	
	Пакет А		Пакет В	Средства за вътр. Сър. в АКТЬ	
	Макроикономическа подкрепа	Секторни политики	Компенсация приходи от износ (1)		
МАВРИТАНИЯ			2 902 981		2 902 981
МОЗАМБИК	142 032 000				142 032 000
НИГЕР		989 258	46 948 978		47 938 236
СВАЗИЛЕНД		3 889 560			3 889 560
БЕЛИЗ		130 415			130 415
ЯМАЙКА	26 850 863				26 850 863
ПАПУА-НОВА ГВИНЕЯ			46 176 595		46 176 595
САМОА		3 426 968			3 426 968
ВАНУАТУ		5 236 565			5 236 565
ВЪТР. СЪТР. В АКТЬ				50 000 000	50 000 000
Общо	330 219 777	93 844 463	194 707 969	50 000 000	668 772 209

(EUR)

Държава	Изплатени				Общо
	8-и ЕФР			7-и ЕФР	
	Пакет А		Пакет В	Средства за вътр. сър. в АКТЬ	
	Макроикономическа подкрепа	Секторни политики	Компенсация приходи от износ (1)		
БОТСУАНА		1 036 777	23 790 074		24 826 851
БУРКИНА ФАСО	106 207 052	7 133 244			113 340 295
ЕТИОПИЯ		43 475			43 475
ГАБОН			17 647 437		17 647 437
ГАНА			27 108 295		27 108 295
ГВИНЕЯ-БИСАУ		32 762 362			32 762 362
МАДАГАСКАР	55 000 000				55 000 000
МАЛАВИ		22 225 892			22 225 892
МАВРИТАНИЯ			902 234		902 234
МОЗАМБИК	142 032 000				142 032 000
НИГЕР		989 258	34 622 046		35 611 303
СВАЗИЛЕНД		1 800 572			1 800 572
БЕЛИЗ		130 415			130 415
ЯМАЙКА	26 847 133				26 847 133
ПАПУА-НОВА ГВИНЕЯ			29 399 468		29 399 468
САМОА		3 426 968			3 426 968
ВАНУАТУ		5 210 584			5 210 584
ВЪТР. СЪТР. В АКТЬ				50 000 000	50 000 000
Общо	330 086 184	74 759 547	133 469 554	50 000 000	588 315 285

(1) Неразпределените ресурси от предишни ЕФР включват остатъка по фонда SYSMIN, чийто размер бе определен на 410 926 млн. EUR с Решение 3/2000 на Комитета на посланиците АКТЬ-ЕО. Решение Е410/2001 на Съвета включва тези ресурси в програмирането на националните индикативни пакети (част В) съгласно финансовия протокол към Споразумението за партньорство между АКТЬ и ЕО.

Таблица 3.5.4

Разпределение по държави на предоставените помощи под формата на пряко бюджетно подпомагане съгласно разпоредбите на Споразумението от Котону (с натрупване към 31.12.2008 г.)

(EUR)

Държава	Одобрени		
	8-и ЕФР		
	Пакет А	Пакет В	Общо
	Макроикономическа подкрепа	Компенсация приходи от износ ⁽¹⁾	
БУРКИНА ФАСО	106 336 914		106 336 914
МАДАГАСКАР	55 000 000		55 000 000
МОЗАМБИК	142 032 000		142 032 000
НИГЕР		19 577 278	19 577 278
ЯМАЙКА	27 744 335		27 744 335
Общо	331 113 249	19 577 278	350 690 528

(EUR)

Държава	Отделени		
	8-и ЕФР		
	Пакет А	Пакет В	Общо
	Макроикономическа подкрепа	Компенсация приходи от износ ⁽¹⁾	
БУРКИНА ФАСО	106 336 914		106 336 914
МАДАГАСКАР	55 000 000		55 000 000
МОЗАМБИК	142 032 000		142 032 000
НИГЕР		19 577 278	19 577 278
ЯМАЙКА	26 850 863		26 850 863
Общо	330 219 777	19 577 278	349 797 055

(EUR)

Държава	Изплатени		
	8-и ЕФР		
	Пакет А	Пакет В	Общо
	Макроикономическа подкрепа	Компенсация приходи от износ ⁽¹⁾	
БУРКИНА ФАСО	106 207 052		106 207 052
МАДАГАСКАР	55 000 000		55 000 000
МОЗАМБИК	142 032 000		142 032 000
НИГЕР		19 577 278	19 577 278
ЯМАЙКА	26 847 133		26 847 133
Общо	330 086 184	19 577 278	349 663 463

⁽¹⁾ Неразпределените ресурси от предишни ЕФР включват остатъка по фонда SYSMIN, чийто размер бе определен на 410 926 млн. EUR с Решение 3/2000 на Комитета на посланиците АКТЬ-ЕО. Решение Е410/2001 на Съвета включва тези ресурси в програмирането на националните индикативни пакети (част В) съгласно финансовия протокол към Споразумението за партньорство между АКТЬ и ЕО.

ДЕКЛАРАЦИЯ ЗА ДОСТОВЕРНОСТ НА СМЕТНАТА ПАЛАТА ОТНОСНО СЕДМИЯ, ОСМИЯ, ДЕВЕТИЯ И ДЕСЕТИЯ ЕВРОПЕЙСКИ ФОНД ЗА РАЗВИТИЕ (ЕФР) ЗА ФИНАНСОВАТА 2008 ГОДИНА

(2009/C 274/02)

I. В съответствие с разпоредбите на член 248 от Договора Палатата извърши одит на:

- a) окончателните годишни отчети на седмия, осмия, деветия и десетия Европейски фонд за развитие за финансовата 2008 г., които включват консолидираните финансови отчети ⁽¹⁾ и консолидираните отчети за финансовото изпълнение на седмия, осмия, деветия и десетия Европейски фонд за развитие; и
- b) законосъобразността и редовността на свързаните с отчетите операции съобразно правната рамка на ЕФР, по отношение на частта от средствата на ЕФР, чието финансово управление е под отговорността на Комисията ⁽²⁾.

Отговорност на ръководството

II. В съответствие с финансовите регламенти, приложими за седмия, осмия, деветия и десетия ЕФР, ръководството ⁽³⁾ отговаря за изготвянето и вярното представяне на окончателните годишни отчети на Европейските фондове за развитие, както и за законосъобразността и редовността на свързаните с тях операции:

- a) Отговорността на ръководството по отношение на окончателните годишни отчети на ЕФР включва планирането, прилагането и поддържането на вътрешен контрол, свързан с изготвянето и вярното представяне на финансовите отчети, без съществени неточности, независимо дали същите произтичат от измами или грешки. Ръководството носи отговорност също така за подбора и прилагането на подходящи счетоводни политики въз основа на счетоводните правила, приети от счетоводителя на ЕФР ⁽⁴⁾, както и за изготвянето на счетоводни прогнози в съответствие с обстоятелствата. Комисията приема окончателните годишни отчети на ЕФР.
- b) Начинът, по който ръководството упражнява своята отговорност по отношение на законосъобразността и редовността на свързаните с отчетите операции зависи от метода на изпълнение на ЕФР. В случай на пряко централизирано управление задачите по изпълнението се извършват от службите на Комисията. При децентрализирано управление те са делегирани на трети страни, а при непряко централизирано управление на други органи. В случай на съвместно управление, задачите по изпълнението се разпределят между Комисията и международни организации. Задачите по изпълнението трябва да се извършват в съответствие с принципа на добро финансово управление, който изисква планирането, прилагането и поддържането на ефективен и ефикасен вътрешен контрол, включващ адекватно наблюдение и подходящи мерки за предотвратяване

⁽¹⁾ Консолидираните финансови отчети включват счетоводния баланс, отчета за приходите и разходите, отчета на паричните потоци и таблица на позициите, по които има плащания към Европейските фондове за развитие. Настоящата декларация за достоверност не обхваща финансовите отчети и предоставената от ЕИБ информация (вж. бележка под линия 2).

⁽²⁾ В съответствие с членове 1 и 103, параграф 3 от Финансовия регламент, приложим за деветия ЕФР, и членове 2, 3, 4 и 125, параграф 3 от Финансовия регламент, приложим за десетия ЕФР, декларацията за достоверност не се отнася до частта от средствата на деветия и десетия ЕФР, която се управлява от ЕИБ и е под нейна отговорност.

⁽³⁾ На ниво Комисията ръководството се състои от членовете на институцията, оправомощените или вторично оправомощените оторизирани служители, счетоводителя и ръководния персонал на финансовите, одитните или контролните отдели. На нивото страна бенефициент ръководството включва националния ръководител, счетоводителя, агентите по плащанията и ръководния персонал на изпълняващите организации.

⁽⁴⁾ Счетоводните правила, приети от счетоводителя на ЕФР, се основават на Международните счетоводни стандарти за публичния сектор, издадени от Международната федерация на счетоводителите или, при липсата на такива, на Международните счетоводни стандарти (МСС)/Международните стандарти за финансова отчетност (МСФО), издадени от Съвета по международни счетоводни стандарти. В съответствие с Финансовия регламент „консолидираните финансови отчети“ за финансовата 2008 година се изготвят въз основа на счетоводните правила, приети от счетоводителя на ЕФР, като те адаптират принципите на счетоводството на базата на текущо начисляване към специфичната среда на Европейските общности, докато консолидираните отчети за изпълнението на ЕФР все още се съставят на база движение на паричните средства.

на нередности и измами, и ако е необходимо, съдебни производства за възстановяване на неправилно изплатени или използвани средства. Независимо от използвания метод за изпълнение, Комисията носи общата отговорност по отношение на законосъобразността и редовността на операциите, свързани с отчетите на Европейските фондове за развитие.

Отговорност на одитора

- III. Палатата носи отговорност да представи на Европейския парламент и на Съвета, въз основа на извършения от нея одит, декларация за достоверност относно надеждността и точността на отчетите, както и законосъобразността и редовността на свързаните с тях операции. Палатата проведе одита си в съответствие с международните одитни стандарти и етични кодекси на Международната федерация на счетоводителите и ИНТОСАЙ. Съобразно тези стандарти Палатата планира и извършва одитната си дейност, с цел постигане на достатъчна увереност, че окончателните годишни отчети на ЕФР не съдържат съществени неточности и свързаните с отчетите операции като цяло са законосъобразни и редовни.
- IV. В описания в точка III контекст одитът включва прилагането на процедури за получаване на одитни доказателства относно сумите и информацията, оповестени в окончателните консолидирани отчети, както и относно законосъобразността и редовността на свързаните с отчетите операции. Избраните одитни процедури зависят от преценката на одитора, която се основава на оценка на риска от съществени неточности в окончателните консолидирани отчети и на риска от съществено неспазване на изискванията на правната рамка на ЕФР при извършването на свързаните с отчетите операции, независимо дали този риск се дължи на измами или на грешки. С оглед разработването на подходящи за обстоятелствата одитни процедури, по време на оценката на риска одиторът взема предвид вътрешния контрол, приложен при изготвянето и вярното представяне на окончателните консолидирани отчети, и системите за управление и контрол, въведени за осигуряването на законосъобразността и редовността на свързаните с отчетите операции. В този контекст одитът включва също така оценка на уместността на използваните счетоводни политики, обосноваването на направените счетоводни прогнози, както и оценка на цялостното представяне на окончателните консолидирани отчети и годишните отчети за дейността.
- V. Палатата не е получила цялата необходима информация и документация във връзка с десетте плащания от извадката, извършени към международни организации. Поради тази причина Палатата не е в състояние да изрази становище относно редовността на разходите, възлизащи на 190 милиона евро, или 6,7 % от годишните разходи.
- VI. Вземайки предвид отбелязаните в точка V ограничения, Палатата счита, че получените одитни доказателства са достатъчни и подходящи и могат да се използват като база за декларацията за достоверност.

Становище относно надеждността на отчетите

- VII. Палатата счита, че във всички съществени аспекти окончателните годишни отчети на седмия, осмия, деветия и десетия Европейски фонд за развитие дават вярна представа за финансовото състояние на ЕФР към 31 декември 2008 г., както и за резултатите от операциите и паричните потоци за приключилата на тази дата финансова година, в съответствие с разпоредбите на Финансовия регламент и счетоводните правила, приети от счетоводителя.
- VIII. Без да изразява резерва относно посоченото в точка VII становище, Палатата отбелязва, че използваният метод за оценка на провизията за извършени разходи не е валиден за определени видове договори, както и че Комисията е взела решение да го подобри считано от финансовата 2009 г.

Становище относно законосъобразността и редовността на свързаните с отчетите операции

- IX. Палатата счита, че приходите и задълженията по седмия, осмия, деветия и десетия Европейски фонд за развитие за приключилата на 31 декември 2008 година не са засегнати от съществени грешки.
- X. Без да поставя под въпрос изразеното в точка IX становище, Палатата обръща внимание на високото ниво на количествено неизмерими грешки, които възникват в поетите задължения за бюджетна помощ, въпреки че те не са включени в общата оценка на грешките.
- XI. Палатата счита, че плащанията по седмия, осмия, деветия и десетия Европейски фонд за развитие за приключилата на 31 декември 2008 година са засегнати от съществен процент грешки.

XII. Палатата признава направените от Комисията значителни подобрения на системите за управление и контрол. Тя също така отбелязва, че има възможности за по-ясни заключения във връзка с начина, по който резултатите от различните проверки допринасят за увереността на генералния директор и за подобряването на разработването и/или прилагането на определени системи. Палатата също така обръща внимание на необходимостта Комисията да продължи своите усилия за обосноваване на решенията си относно допустимостта на бюджетната подкрепа. Това изисква структурирани и официални доказателства, че страните бенефициенти имат подходяща програма за реформи.

16 и 17 септември 2009 г.

Vitor Manuel DA SILVA CALDEIRA

Председател

Европейска сметна палата

12, rue Alcide De Gasperi, L-1615 Luxembourg

ЦЕНИ ЗА АБОНАМЕНТ ЗА 2009 г. (без ДДС, с включени разходи за стандартна доставка)

Официален вестник на ЕС, серии L+C, единствено на хартиен носител	на 22 официални езика на ЕС	1 000 EUR за годишен абонамент (*)
Официален вестник на ЕС, серии L+C, единствено на хартиен носител	на 22 официални езика на ЕС	100 EUR за месечен абонамент (*)
Официален вестник на ЕС, серии L+C, на хартиен носител + годишно сборно издание на CD-ROM	на 22 официални езика на ЕС	1 200 EUR за годишен абонамент
Официален вестник на ЕС, серия L, единствено на хартиен носител	на 22 официални езика на ЕС	700 EUR за годишен абонамент
Официален вестник на ЕС, серия L, единствено на хартиен носител	на 22 официални езика на ЕС	70 EUR за месечен абонамент
Официален вестник на ЕС, серия C, единствено на хартиен носител	на 22 официални езика на ЕС	400 EUR за годишен абонамент
Официален вестник на ЕС, серия C, единствено на хартиен носител	на 22 официални езика на ЕС	40 EUR за месечен абонамент
Официален вестник на ЕС, серии L+C, месечно издание на CD-ROM (сборно издание)	на 22 официални езика на ЕС	500 EUR за годишен абонамент
Притурка към Официален вестник (серия S — Договори за обществени поръчки и процедури по възлагане), CD-ROM, две издания на седмица	многоезичен: на 23 официални езика на ЕС	360 EUR за годишен абонамент (= 30 EUR за месечен абонамент)
Официален вестник на ЕС, серия C — Конкурси	на език (езици) в зависимост от конкурса	50 EUR за годишен абонамент

(*) Цена на отделен брой: до 32 страници: 6 EUR
от 33 до 64 страници: 12 EUR
над 64 страници: цена, фиксирана според случая

Абонамент за *Официален вестник на Европейския съюз*, издаван на официалните езици на Европейския съюз, може да се направи за 22 езикови версии. Един абонамент включва сериите L (Законодателство) и C (Информация и известия).

За всяка езикова версия се прави отделен абонамент.

Съгласно Регламент (ЕО) № 920/2005 на Съвета, публикуван в Официален вестник L 156 от 18 юни 2005 г., според който институциите на Европейския съюз временно не са задължени да съставят всички актове на ирландски език и да ги публикуват на този език, изданията на Официален вестник на ирландски език се разпространяват отделно.

Абонаментът за притурката към Официален вестник (серия S — Договори за обществени поръчки и процедури по възлагане) включва всички 23 официални езикови версии в един общ многоезиков CD-ROM.

Абонатите на *Официален вестник на Европейския съюз* имат право, след заявка, да получат различните приложения към Официален вестник без допълнително заплащане. Информация за публикуването на приложенията се предоставя чрез съобщения за читателите, включени в *Официален вестник на Европейския съюз*.

Продажби и абонаменти

Платените издания на Службата за публикации могат да бъдат закупени от всички наши търговски представители.

Списъкът на търговските представители е достъпен на адрес:

http://publications.europa.eu/others/agents/index_bg.htm

EUR-Lex (<http://eur-lex.europa.eu>) предлага директен безплатен достъп до законодателството на Европейския съюз. Този интернет сайт дава възможност за справка с *Официален вестник на Европейския съюз* и включва договорите, законодателството, юриспруденцията и подготвителните законодателни актове.

За подробна информация за Европейския съюз посетете интернет сайта: <http://europa.eu>

