



UNIONENS HØJTSTÅENDE
REPRÆSENTANT FOR
UDENRIGSANLIGGENDER
OG SIKKERHEDSPOLITIK

Bruxelles, den 10.2.2020
JOIN(2020) 3 final

FÆLLES RAPPORT TIL EUROPA-PARLAMENTET OG RÅDET

Rapport om det generelle toldpræferencearrangement for perioden 2018-2019

{SWD(2020) 16 final} - {SWD(2020) 17 final} - {SWD(2020) 18 final} -
{SWD(2020) 19 final} - {SWD(2020) 20 final} - {SWD(2020) 21 final} -
{SWD(2020) 22 final} - {SWD(2020) 23 final} - {SWD(2020) 24 final} -
{SWD(2020) 25 final}

1. INDLEDNING

EU støtter gennem sit arrangement med generelle toldpræferencer (GSP)ⁱ ensidigt udviklingslande med at opnå bæredygtig udvikling gennem handel. Handelspræferencer fremmer universelle værdier såsom menneskerettigheder, grundlæggende arbejdstagerrettigheder, miljøbeskyttelse og god regeringsførelse.

Denne tredje toårige rapport om GSP er ledsaget af ti fælles arbejdsdokumenter, der er udarbejdet i fællesskab af Kommissionen og Unionens højststående repræsentant for udenrigsanliggender og sikkerhedspolitik. Disse indeholder en vurdering af, hvordan de ni begunstigede lande under GSP+-ordningen og de tre begunstigede lande under ordningen "alt undtagen våben" (EBA) har klaret sig under det øgede engagement.

Denne rapport omhandler navnlig følgende:

1. **I hvor høj grad de begunstigede lande udnytter** ordningen.
2. En række **overordnede temaer**, herunder dødsstraf, civilsamfundets spillerum, børnearbejde og miljø.
3. **Partnerskaber**: eksempler på, hvordan EU arbejder med partnere om at gøre GSP mere effektiv.

Rapporten er baseret på EU's observatørmissioner, midtvejsevalueringen af GSPⁱⁱ, EU's engagement med partnerlande (herunder dialoger om menneskerettigheder), internationale organisationer, civilsamfund og industri. En specifik dialog om civilsamfundet fandt sted den 16. juli 2019ⁱⁱⁱ.

2. HOVEDPUNKTER

GSP-begunstigede lande har oplevet fremgang. I perioden 2018-2019 udgik flere lande af ordningen, fordi de opnåede økonomisk status som øverste mellemindkomstland. Derudover bidrog EU's **vellykkede forhandlingsdagsorden** til, at en række lande kunne forlade GSP, fordi de indgik bilaterale præferenceordninger med EU. Ultimo 2019 var der **71 begunstigede lande**, dvs. 11 færre end i den sidste rapport.

Hvad angår af præferencernes indvirkning **har GSP fået større betydning** i både absolutte og relative tal. På trods af det faldende antal begunstigede lande steg værdien af importen til EU fra GSP-lande med 16,2 %, dvs. fra 158 mia. EUR i 2016 til 183,6 mia. EUR i 2018 (den samlede EU-import steg med 13,3 %). Heraf blev 68,9 mia. EUR importeret ved hjælp af GSP.

GSP er **særlig vigtig for de fattigste lande**: Andelen af mindst udviklede lande (LDC'er) i EU's samlede import nåede op på 2,2 % i 2018, hvilket er over dobbelt så meget som LDC'ernes andel af verdensimporten (0,98 % i 2017^{iv}). EBA-begunstigede lande oplevede en stigning på 15,3 % af deres præferenceeksport til EU.

Værdien af præferenceimporten fra **afrikanske GSP-begunstigede lande** til EU er steget med 17,2 % og nåede 3,3 mia. EUR. **Mauretanien** øgede sin GSP-eksport med 62 % og **Senegal** med 44 %. Andelen af afrikansk GSP-import til EU er imidlertid fortsat forholdsvis lav og udgør mindre end 5 %, på trods af at **38 af de 71 begunstigede lande ligger i Afrika**. De mest fremtrædende sektorer, som har glæde af GSP, er inden for tøj. Her har andre lande en tendens til at være mere konkurrencedygtige. Da GSP giver

muligheder i mange andre sektorer (såsom forarbejdede fødevarer), kunne den udnyttes bedre. Derudover spiller den manglende bevidsthed omkring ordningen og faktorer, der begrænser afrikanske virksomheders eksportkapacitet, en rolle.

Udnyttelsen af handelspræferencer under GSP er steget til 81,8 % i 2018 (78,8 % i 2016). For EBA lå andelen på 93,4 %. Det er hovedsagelig beklædningssektoren, der drager fordel af disse, da der fortsat er problemer med eksportdiversificering.

De EU-importører og den industri, der findes i de GSP-begunstigede lande, støtter dagsordenen for bæredygtig udvikling og kan spille en positiv rolle, navnlig med hensyn til at fremme arbejdsmarkedsreformer og sundhed og sikkerhed på arbejdspladsen. Eksportindustrier, for eksempel i **Pakistan, Bangladesh, Myanmar og Sri Lanka**, er ivrige efter at opfylde internationale standarder. Dette er en direkte følge af, at (europæiske) købere insisterer på ansvarlige forsyningskæder og har en større indvirkning på landene.

De GSP+-begunstigede lande har oplevet **fremgang med hensyn til den effektive gennemførelse af de 27 internationale konventioner, som er angivet i ordningen. De har også påtaget sig yderligere forpligtelser.** Alle GSP+-lande har underskrevet **Parisaftalen** og besvarer af og til anmodninger fra GSP+-observatørmissioner (**Filippinerne**). **Armenien** underskrev den anden valgfri protokol til FN's internationale konvention om borgerlige og politiske rettigheder (ICCPR), idet landet stort set afskaffede dødsstraffen, og til konventionen om rettigheder for personer med handicap (CRPD).

Hvad angår **børnearbejde**, indvilligede **Mongoliet** i at gennemføre en undersøgelse om børnearbejde efter en nylig observatørmission. **Pakistan** er i færd med at gennemføre en national undersøgelse af børnearbejde. **Sri Lanka** var i stand til at nedbringe omfanget af børnearbejde fra 16 % til 1 % ved at indføre "børnearbejdsfri områder". Samtidig har **Bolivia** hævet mindstealderen for beskæftigelse til den internationale mindstestandard på 14 år. **Kap Verde** gjorde fremskridt med hensyn til kriminalisering af brugen af mindreårige til prostitution og seksuel udnyttelse. **Paraguay** vedtog en national strategi for udryddelse af børnearbejde inden 2024.

De begunstigede landes forpligtelser er fortsat gældende, efter at de er udtrådt af GSP. I 2019 udstedte **Paraguay** for eksempel – efter at landet forlod GSP – sin frivillige midtvejsrapport om gennemførelse af henstillingerne fra Menneskerettighedsrådets universelle regelmæssige gennemgang.

Nogle lande **påtager sig forpligtelserne, før de søger om optagelse i GSP+**: Den 14. oktober 2019 vedtog **Usbekistan** en lov om optagelse i Cartagena-protokollen om biosikkerhed i forbindelse med landets hensigt om at ansøge om optagelse i GSP+.

Der er imidlertid fortsat **udfordringer forbundet med at opfyldelsen af GSP-kravene**: Civilsamfundets spillerum blev stadig mindre, særlig i **Pakistan og Filippinerne**. Ønsket om (indførelse af) dødsstraf er vokset, blandt andet i **Sri Lanka, Mongoliet og Filippinerne**. De fleste begunstigede lande har udfordringer, hvad angår **foreningsfriheden**.

Landene, der ikke er **villige til at imødegå og drøfte problemstillinger, kontrolleres nøje**. EU forstærkede dialogen med **Bangladesh, Cambodja og Myanmar** gennem øget engagement for at fremme konkrete tiltag vedrørende og bæredygtige løsninger på

alvorlige mangler med hensyn til at respektere grundlæggende menneskerettigheder og arbejdstagerrettigheder.

Samarbejdet med de enkelte lande foregår på forskellig vis:

Samarbejdet med **Bangladesh** fokuserer på overholdelsen af ILO-konventionerne. I forbindelse med en EU-observatørmission i oktober 2019 indvilligede myndighederne i Bangladesh i at udarbejde en køreplan med tidsrammer for at forbedre arbejdstagerrettighederne, særlig tilpasningen af Bangladeshs arbejdsmarkedslov og lov om eksportproduktionszoner.

Hvad angår **Myanmar**, blev bekymringer om menneskerettigheder og arbejdstagerrettigheder drøftet under observatørmissioner på højt niveau i oktober 2018 og februar 2019. Drøftelserne fortsatte under det første møde mellem højtstående embedsmænd fra EU og Myanmar i maj 2019 og menneskerettighedsdialogen i juni 2019 mellem EU og Myanmar, som blandet andet ledes af EU's særlige repræsentant for menneskerettigheder.

Manglende resultater i **Cambodja** med hensyn til menneskerettigheder og arbejdstagerrettigheder medførte, at der blev iværksat en procedure med henblik på en midlertidig tilbagetrækning af toldpræferencer.

3. UDVIKLING SIDEN DEN SIDSTE RAPPORT

Arrangementet med generelle toldpræferencer består af **tre ordninger**:

Under den **generelle GSP-ordning** giver EU **toldnedsættelser** for varer, der er omfattet af ca. 66 % af toldpositionerne og stammer fra lavindkomstlande og lavere mellemindkomstlande, der ikke har indgået andre præferenceaftaler med EU.

For lande, der er begunstigede under den **særlige ansporende ordning for bæredygtig udvikling og god regeringsførelse (GSP+)**, fjerner EU tolden på varer, der stort set er omfattet af de samme toldpositioner.

Gennem ordningen "alt undtagen våben" (**EBA**) giver EU fuld toldfri og kvotefri adgang til sit marked for alle importerede varer med undtagelse af våben og ammunition fra lande, der af FN er klassificeret som mindst udviklede lande (LDC-lande). De begunstigede lande mister ikke deres EBA-status ved at indgå en frihandelsaftale (FTA) med EU.

3.1. Lovgivningsmæssige ajourføringer

Kommissionen vedtog en række retsakter i forbindelse med forordningen:

- **Varegraduering:** Kommissionens forordning af 12. februar 2019 suspendede toldpræferencerne for en række varer for perioden 2020-2022 for tre begunstigede lande: **Indien, Indonesien og Kenya**^v.
- **Fjernelse fra listen over GSP-begunstigede lande:** v GSP-status blev trukket tilbage fra lande, der havde opnået status som øverste mellemindkomstland i tre på

hinanden følgende år: **Cameroun, Fiji, Georgien, Irak, Marshalløerne og Tonga**^{vi} (1. januar 2017) og **Paraguay**^{vii} (1. januar 2019)

- Flere lande mistede deres status som begunstiget land, fordi de havde indgået en **præferencehandelsaftale** med EU: **Elfenbenskysten, Ghana og Swaziland** (1. januar 2019). **Georgien** (1. januar 2017)^{viii} og **Ukraine** (1. januar 2018)^{ix}.

Nogle lande mistede deres EBA-præferencer, fordi de ikke længere havde status som LDC: **Samoa** (1. januar 2019)^x og **Ækvatorialguinea** (1. januar 2021)^{xi} (i begge tilfælde efter en treårig overgangsperiode regnet fra slutdatoen).

Andre retsakter knyttet til GSP-forordningen.

- Kommissionens gennemførelsesforordning af 16. januar 2019^{xii}, som pålægger **beskyttelsesforanstaltninger** vedrørende import af indica-ris med oprindelse i **Cambodja og Myanmar/Burma**
- Kommissionens gennemførelsesafgørelse af 11. februar 2019 om indførelse af en procedure for **midlertidig tilbagetrækning af toldpræferencer for Cambodja**^{xiii}.

3.2. Kommende ændringer

GSP-begunstigede lande, der af Verdensbanken klassificeres som øverste mellemindkomstlande i tre på hinanden følgende år, mister deres status som GSP-begunstiget land. **Nauru, Samoa og Tonga** vil derfor blive fjernet fra listen over begunstigede lande fra den 1. januar 2021.

Andre lande har været klassificeret som øverste mellemindkomstlande siden 2018 (**Armenien**) og 2019 (**Sri Lanka**). **Vietnam** mister sin status som GSP-begunstiget land to år efter den kommende ikrafttrædelse af frihandelsaftalen med EU. Erhvervsdrivende vil imidlertid kunne gøre brug af GSP-tolden, hvis denne er mere fordelagtig.

I mellemtiden forventes en række LDC'er at miste deres status. Det betyder, at de fjernes fra listen over lande, der er EBA-begunstigede, efter en overgangsperiode på tre år. De kan derefter ansøge om optagelse i GSP+, hvis betingelserne er opfyldt, eller drage fordel af den generelle GSP-ordning. I 2023 vil **Bhutan** miste sin status efterfulgt af **São Tomé og Principe og Salomonøerne** i 2024. Der vil i 2021 blive fastsat en dato for **Tuvalu og Kiribatis** udtrædelse. **Bangladesh, Den Demokratiske Folkerepublik Laos, Myanmar, Nepal og Østtimor** kan anbefales til udtrædelse samme år.

To lande, der er begunstigede under den generelle GSP-ordning (**Tadsjikistan og Usbekistan**), har udtrykt interesse for at tilslutte sig GSP+-ordningen.

3.3. Fremtidig GSP-forordning

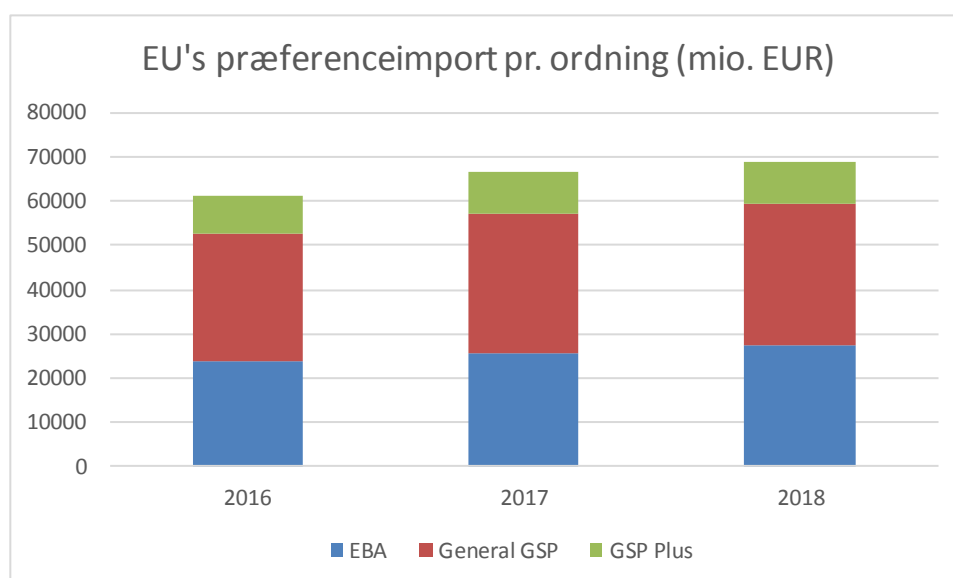
Den aktuelle GSP-forordning udløber den 31. december 2023. For at give erhvervsdrivende og begunstigede lande mulighed for at tilpasse sig en ny forordning har Kommissionen påbegyndt det indledende arbejde med den nye forordning. Det er hensigten, at den nye forordning fortsat skal forfølge den samme politik med at fremme bæredygtig økonomisk, social og miljømæssig udvikling i de begunstigede lande, herunder overholdelse af god regeringsførelse og menneskerettigheder, med det hovedformål at udrydde fattigdom. Der vil blive gennemført offentlige høringer i 2020.

Europa-Parlamentet vedtog den 14. marts 2019 en ikke-lovgivningsmæssig beslutning om gennemførelse af GSP-forordningen^{xiv}. Europa-Parlamentet anerkender den positive indvirkning, GSP-forordningen har haft, og fremsætter en række henstillinger med henblik på at forberede den kommende GSP-forordning. Den fremtidige forordning bør specielt tilskynde til diversificering, lægge større vægt på forbedring af miljøstandarder og styrke tilsynet.

4. GSP FUNGERER: ØKONOMISKE FORDELE FOR UDVIKLINGSLANDE

I rapporteringsperioden 2018-2019 steg den samlede værdi af EU-import fra GSP-lande betydeligt til trods for det lavere antal GSP-begunstigede lande fra 61,3 mia. EUR i 2016 til 68,9 mia. EUR i 2018. 32,3 mia. EUR kom fra de lande, der drog fordel af den generelle GSP-ordning, cirka 9,5 mia. EUR fra GSP+-begunstigede lande og 27,1 mia. EUR fra EBA-lande^{xv}.

Figur 1. Værdien af import til EU under de tre GSP-ordninger



For **den samlede EU-import** (herunder ikke-præferenceimport) i årene 2016-2018 steg importen fra GSP-begunstigede lande med 16,2 %. EBA-landene oplevede en stigning i deres eksport til EU på 9,9 %, mens GSP+-begunstigede lande oplevede en stigning på 13,4 % og lande under den generelle GSP-ordning på 18,8 %. **Indien** er det GSP-begunstigede land med den største andel af den samlede import (herunder ikke-præferenceimport), efterfulgt af **Vietnam, Nigeria, Bangladesh** og **Indonesien**.

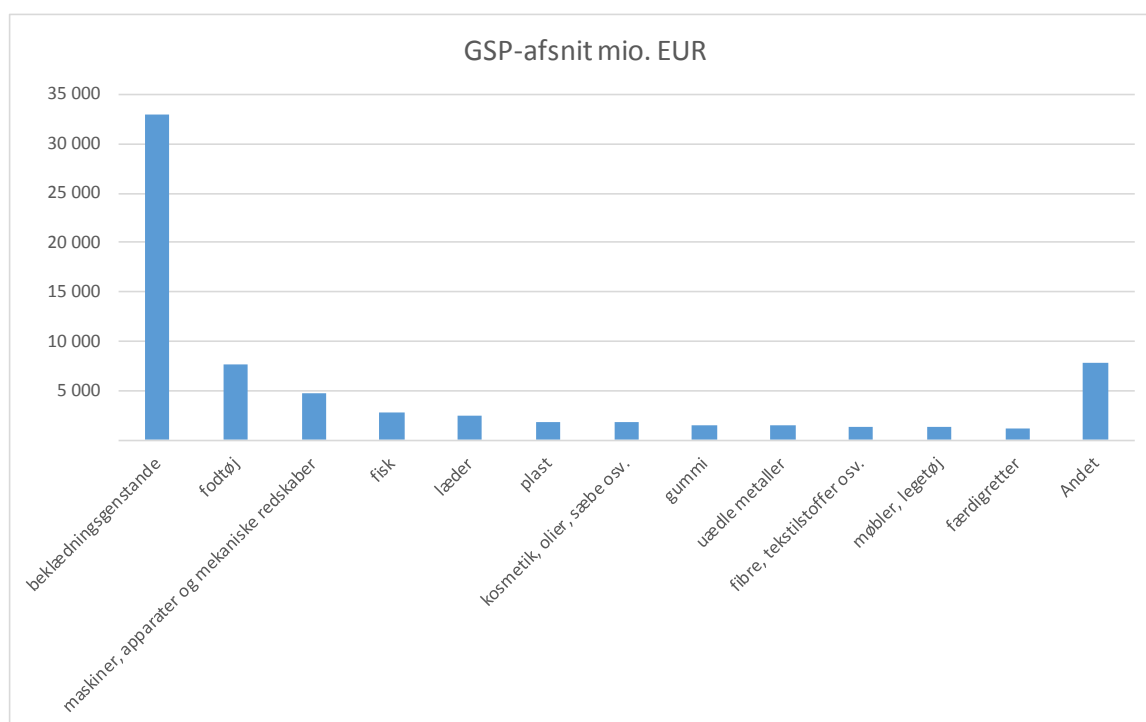
Ser man udelukkende på **præferenceimporten**, er **Bangladesh** blevet EU's førende GSP-partner tæt fulgt af **Indien, Indonesien, Vietnam** og **Pakistan**.

Tabel 1. Værdien af EU's GSP-import fra store begunstige lande (mio. EUR) og deres procentvise andel af den samlede import og den samlede GSP-import i EU i 2018

GSP-begunstiget land	Import under GSP (mio. EUR)	Samlet import til EU (mio. EUR)	GSP-andel af landets import til EU	GSP-andel af landets samlede GSP-import til EU	% af import som andel af samlet EU-import
Bangladesh	16.776	17.401	96,4%	24,4%	0,96%
Indien	16.378	43.601	37,6%	23,8%	2,41%
Vietnam	8.994	37.531	24,0%	13,1%	2,07%
Indonesien	6.616	15.557	42,5%	9,6%	0,86%
Pakistan	5.885	6.740	87,3%	8,5%	0,37%
Cambodja	4.987	5.255	94,9%	7,2%	0,29%
Myanmar	1.926	2.189	88,0%	2,8%	0,12%
Filippinerne	1.915	7.490	25,6%	2,8%	0,41%
Sri Lanka	1.365	2.755	49,5%	2,0%	0,15%
Mozambique	1.219	1.840	66,3%	1,8%	0,10%
Senegal	367	543	67,6%	0,5%	0,03%
Mauretanien	353	523	67,4%	0,5%	0,03%
Malawi	260	301	86,6%	0,4%	0,02%
Tanzania	256	473	54,2%	0,4%	0,03%
Etiopien	236	642	36,8%	0,3%	0,04%
Laos	182	251	72,6%	0,3%	0,01%
Uganda	131	471	27,9%	0,2%	0,03%
Nigeria	115	18.715	0,6%	0,2%	1,03%

Fordelt på **vareafsnit** befinder størstedelen af importen under GSP (47,9 % af 33 mia. EUR) sig fortsat inden for **beklædningsgenstande** efterfulgt af **fodtøj** (11 %), **mekaniske redskaber** (7 %), **fiskeprodukter** (4 %), **læder** (3,7 %) og **plast** (2,7 %) – se figur 2.

Figur 2. Hovedvareafsnit i EU's GSP-import i 2018



4.1. Midtvejsevaluering: GSP er effektiv

I 2018 forelagde Kommissionen sin rapport om anvendelsen af GSP-forordningen^{xvi} for Europa-Parlamentet og Rådet. Denne midtvejsevaluering viser, at EU's GSP fører resultater med sig: GSP kunne fokusere den præferencemæssige indsats for de lande, som havde mest brug for den, og bidrog til deres bæredygtige udvikling. Der er sket en forbedring af effektiviteten af EU's observatørmekanisme, som har ført til forbedringer af menneskerettighederne og arbejdstagerrettighederne. Inden for tekstil- og beklædningssektoren havde præferenceeksporten under EBA en positiv indvirkning på erhvervslivet og jobskabelsen.

Et par anbefalinger og opfølgning fra midtvejsevalueringen

- *Med hensyn til øget gennemsigtighed:* Kommissionen overvejer en række praktiske foranstaltninger for at forbedre tilsynet med GSP+- og fremme civilsamfundets inddragelse og øge opmærksomheden blandt virksomheder og civilsamfundsorganisationer, herunder arbejdsmarkedets parter.
- *Anvendelse af beskyttelsesbestemmelserne i GSP-forordningen:* I 2019 indførte EU beskyttelsesforanstaltninger for indicaris fra Cambodja og Myanmar efter en undersøgelse som beskrevet i GSP-forordningen.
- *Indledning af tilbagetrækningstiltag, når relevante observatørganer indberetter alvorlige og systematiske krænkelse:* Den 11. februar 2019 iværksatte Kommissionen den midlertidige tilbagetrækningsprocedure vedrørende toldpræferencer, som var tildelt Cambodja.
- *Yderligere styrkelse af samarbejdet med udviklingspartnere for samtidig at tiltrække flere investeringer til LDC'er.*

5. GSP BIDRAGER TIL BÆREDYGTIG UDVIKLING

Med hensyn til arbejdstager- og menneskerettigheder viste midtvejsevalueringen, at GSP+ havde været effektiv som løftestang, både som følge af GSP+-observatørmekanismen og muligheden for tiltrædelse (fra ansøgerlandenes side). Den større hyppighed og forbedrede rækkevidde ved tilsynet med GSP+-overholdelsen har øget EU's løftestangseffekt.

I rapporteringsperioden 2018-2019 gennemførte Kommissionens tjenestegrene og Tjenesten for EU's Optræden Udadtil (EEAS) observatørmissioner i **Armenien, Bolivia, Kirgisistan, Mongoliet, Pakistan, Filippinerne, Sri Lanka, Cambodja, Bangladesh og Myanmar**. Ud over den indflydelse, som GSP har på jobskabelsen, hvor skønnet varierer mellem 500 000 i Myanmar og fem millioner i Bangladesh, betød engagementet også en større opmærksomhed omkring arbejdstagerrettigheder, menneskerettigheder og for GSP+'s vedkommende miljø og god regeringsførelse.

Der er fremgang, **hvad angår børns rettigheder**: I **Mongoliet** blev der vedtaget retsakter om beskyttelse af børns rettigheder, og budgetterne hertil blev øget betydeligt. **Paraguay** gjorde en indsats for at fremme og beskytte børns rettigheder. I **Sri Lanka** blev børnearbejde reduceret til 1 %. I **Bolivia** blev mindstealderen for beskæftigelse bragt på linje med ILO-standarderne. I **Pakistan** indvilligede regeringen i at gennemføre undersøgelser om børnearbejde. **Kap Verde** gjorde betydelige fremskridt med hensyn til at kriminalisere seksuel udnyttelse af mindreårige.

Potentiel tilbagegang vedrørende menneskerettigheder er blevet imødegået. Opfordringer til at genindføre **dødsstraffen** er bekymrende. Mest bekymrende er en fornyet opfordring til at stemme for et lovforslag om dødsstraf i **Filippinerne**. Et sådant forslag ville modarbejde de tiltag, som **Filippinerne** forpligtede sig til under den anden valgfri protokol til den internationale konvention om borgerlige og politiske rettigheder. I **Sri Lanka** giver det anledning til bekymring, at der har været tale om at genoptage henrettelser. Der er dog ikke kun dystre udsigter: Regeringsekskriverne i Sri Lanka var i forbindelse med en nylig GSP+-mission overbeviste om, at de facto-moratoriet ville vare ved. Konklusionen på **Mongoliets** egen vurdering var, at genindførelsen af dødsstraf ville være uforenelig med landets internationale forpligtelser. Denne vurdering var med til at modvirke planer om at genindføre dødsstraffen. Endelig drøftes det i **Pakistan**, hvorvidt det antal forbrydelser, der kan give dødsstraf, skal nedsættes, og landet har i mellemtiden reduceret antallet af henrettelser betydeligt og reformeret proceduren for ansøgninger om benådning.

I nogle lande **indskrænkes civilsamfundets spillerum**. I **Pakistan** er en række internationale ngo'er blevet udvist, og dette har haft konsekvenser for friheden for de organisationer, der stadig befinder sig i landet. Ytringsfriheden, blandt andet gennem medierne, er truet. I **Bolivia** har der været meldinger om verbal og fysisk vold mod menneskerettighedsforkæmpere og journalister samt et stigende antal straffesager mod dem. For **Filippinerne** vedkommende er der alvorlig bekymring over dødstallet i forbindelse med kampagnen mod ulovlige stoffer og manglen på effektiv, upartisk og gennemsigtig undersøgelse af alle dødsfald. Civilsamfundets spillerum indskrænkes også på grund af de foranstaltninger, der er truffet i forbindelse med **bekæmpelsen af terrorisme**. Dette har ført til øget vold mod medlemmer af civilsamfundet, menneskerettighedsforkæmpere, oprindelige folk, journalister og advokater. I **Cambodja** er der i de sidste tre år sket en forværring af demokratiet, respekten for menneskerettighederne og retsstatsprincippet, herunder stadig mindre plads til politisk opposition, medier og civilsamfund.

Armenien udviste på den anden side nævneværdige forbedringer med hensyn til ytrings- og forsamlingsfriheden under "fløjlsrevolutionen" i 2018.

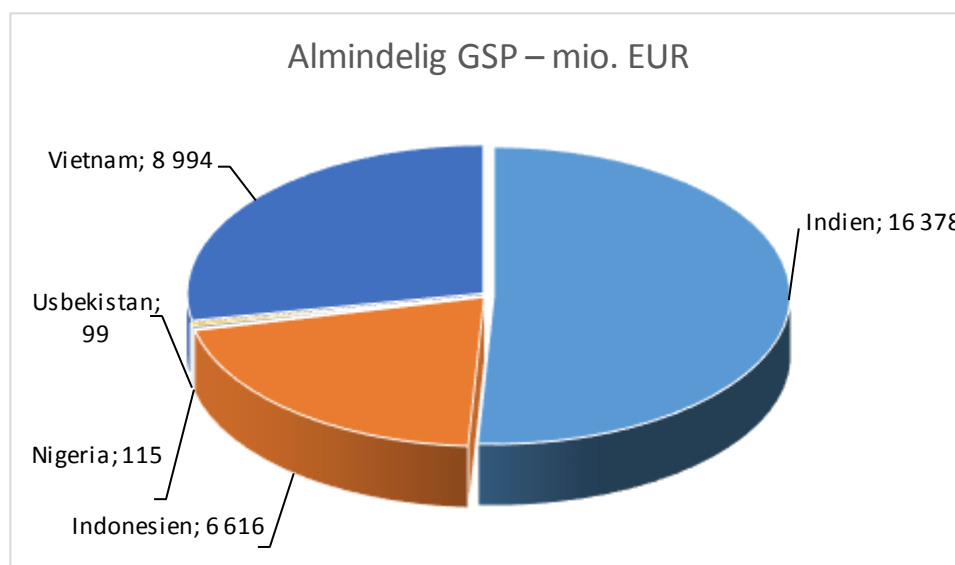
Med hensyn til **arbejdstagerrettigheder** hersker der fortsat bekymring om **foreningsfriheden** i **Sri Lanka, Pakistan, Bangladesh og Myanmar**. I **Kirgisistan** arbejdes der på at vedtage en fagforeningslov, der ville indebære en drastisk begrænsning af fagforeningernes uafhængighed. **Filippinernes** kongres vedtog en lov om sikkerhedsstillelse for at stoppe misbrug ved indgåelse af kontrakter, som præsidenten for nylig havde nedlagt veto mod.

Med hensyn til miljø- og klimaændringer har landene forbedret indberetningen (f.eks. Konventionen om international handel med udryddelsestruede vilde dyr og planter). Alle begunstige lande underskrev **Parisaftalen og Kigaliændringen af Montrealprotokollen**. Der er dog næppe tvivl om, at en øget fokusering på miljø i tilsynet kan sikre en stærkere indvirkning. Den globale ramme for biodiversitet efter 2020 – under konventionen om den biologiske mangfoldighed – forventes at føre til stærkere mål og gennemgangsmekanismer for landenes fremskridt og gennemførelse.

6. GENEREL GSP-ORDNING

I rapporteringsperioden 2018-2019 forlod **Ghana, Elfenbenskysten og Swaziland** GSP på grund af deres frihandelsaftaler med EU, mens et land (**Samoa**) tiltrådte på grund af landets mistede LDC-status, hvilket bragte det samlede antal begunstige lande op på 15 ved periodens udgang. Nedenstående figur viser fordelingen af præferenceimport^{xvii} under den generelle GSP-ordning i 2018.

Figur 3. Store begunstige lande under den generelle GSP-ordning i 2018 (EU-import i mio. EUR)



På trods af at GSP-importen er faldet lidt (fra 16,6 mia. EUR i 2016 til 16,4 mia. EUR i 2018), er **Indien fortsat det mest begunstige land** under den generelle GSP-ordning

med 50,8 % af al GSP-import til EU, efterfulgt af **Vietnam** (27,9 %) og **Indonesien** (20,5 %). **Nigeria** og **Usbekistan** er de sidste to blandt de fem førende lande med marginale andele (henholdsvis 0,4 % og 0,3 %).

Varegraduering

Varegraduering skal fjerne præferencer fra GSP-begunstigede lande for specifikke vareafsnit ud fra den begrundelse, at der ikke længere er brug for EU-præferencer i forbindelse med import af disse varer. Det gælder for den generelle GSP-ordning. Nye gradueringer anvendes fra den 1. januar 2020 til den 31. december 2022:

Tabel 2. Varegradueringer i perioderne 2017-2019 og 2020-2022

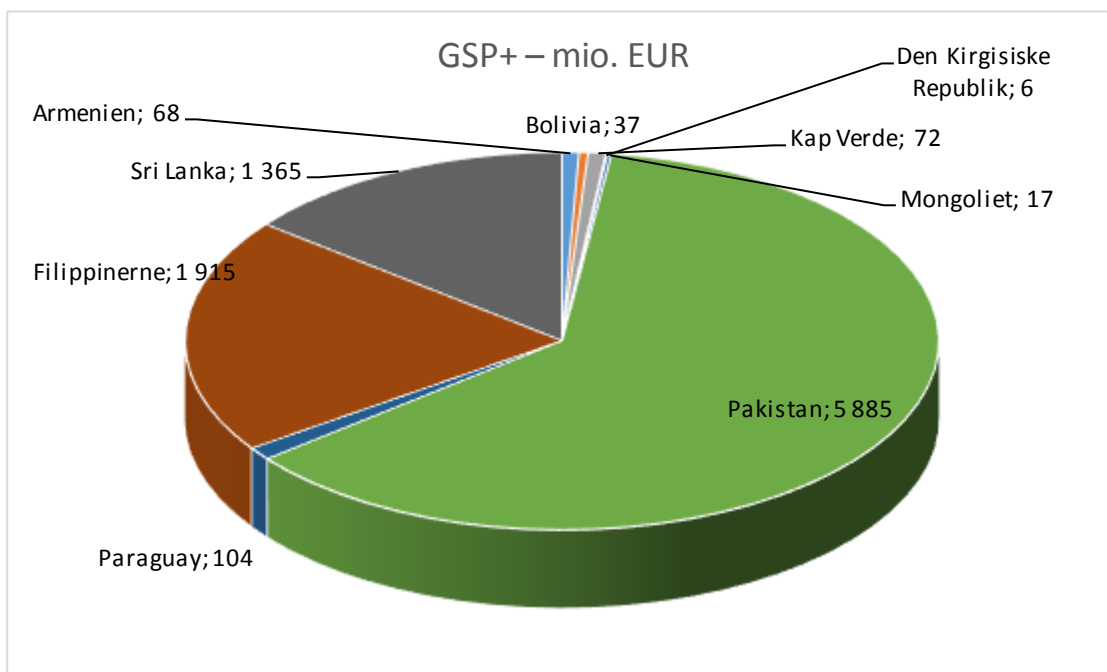
GSP-begunstiget land	GSP-afsnit gradueret indtil den 31. december 2019	GSP-afsnit gradueret fra den 1. januar 2020	Varebeskrivelse
Indien	S-5		Mineralske produkter
	S-6a	S-6a	Uorganiske og organiske kemikalier
	S-11a	S-11a	Tekstilvarer
	S-14	S-14	Perler og ædle metaller
	S-15a	S-15a	Jern, stål og varer af jern og stål
	S-15b	S-15b	Uædle metaller (undtagen jern og stål) og varer deraf (undtagen varer af jern og stål)
		S-17a	Lokomotiver, vogne og andet materiel til jernbaner og sporveje
	S-17b	S-17b	Køretøjer, cykler, luft- og rumfartøjer, skibe og både
Indonesien	S-1a	S-1a	Levende dyr og produkter af dyr undtagen fisk
	S-3	S-3	Animalske og vegetabiliske fedtstoffer og olier og voks
		S-5	Mineralske produkter
		S-9a	Træ og varer deraf; trækul
Kenya	S-2a	S-2a	Levende planter og blomsterdyrkning
Ukraine	S-17a		Lokomotiver og materiel
	S-3		Animalske og vegetabiliske fedtstoffer og olier og voks

7. GSP+-ORDNINGEN

GSP+-ordningen er et af EU's primære værktøjer til at fremme bæredygtig udvikling i sårbare udviklingslande. Lande skal opfylde yderligere to sæt kriterier: i) sårbarhed (bestående af importandel og økonomisk diversificering) og ii) bæredygtig udvikling. Hvad angår sidstnævnte, skal de ratificere 27 centrale internationale konventioner om menneskerettigheder og arbejdstagerrettigheder, miljøbeskyttelse og god regeringsførelse. Landene må desuden ikke have taget nogen forbehold, som disse konventioner ikke tillader. Observatørorganernes nylige konklusioner under disse konventioner må ikke afdække nogen alvorlige mangler i den effektive gennemførelse heraf. I rapporteringsperioden 2018-2019 er der ni GSP+-begunstigede lande: **Armenien, Bolivia, Kap Verde, Kirgisistan, Mongoliet, Pakistan, Paraguay, Filippinerne og Sri Lanka.**

Paraguay ophørte med at være et GSP+-begunstiget land den 1. januar 2019, da det blev klassificeret som øverste mellemindkomstland i tre på hinanden følgende år. Figur 4 viser værdien af præferenceimport fra GSP+-lande i 2018. Den største andel kom fra **Pakistan**, der tegnede sig for 62,2 % af al GSP+-import til EU (74 % i 2018).

Figur 4. Store begunstigede lande under GSP+-ordningen i 2018 (import til EU i mio. EUR)



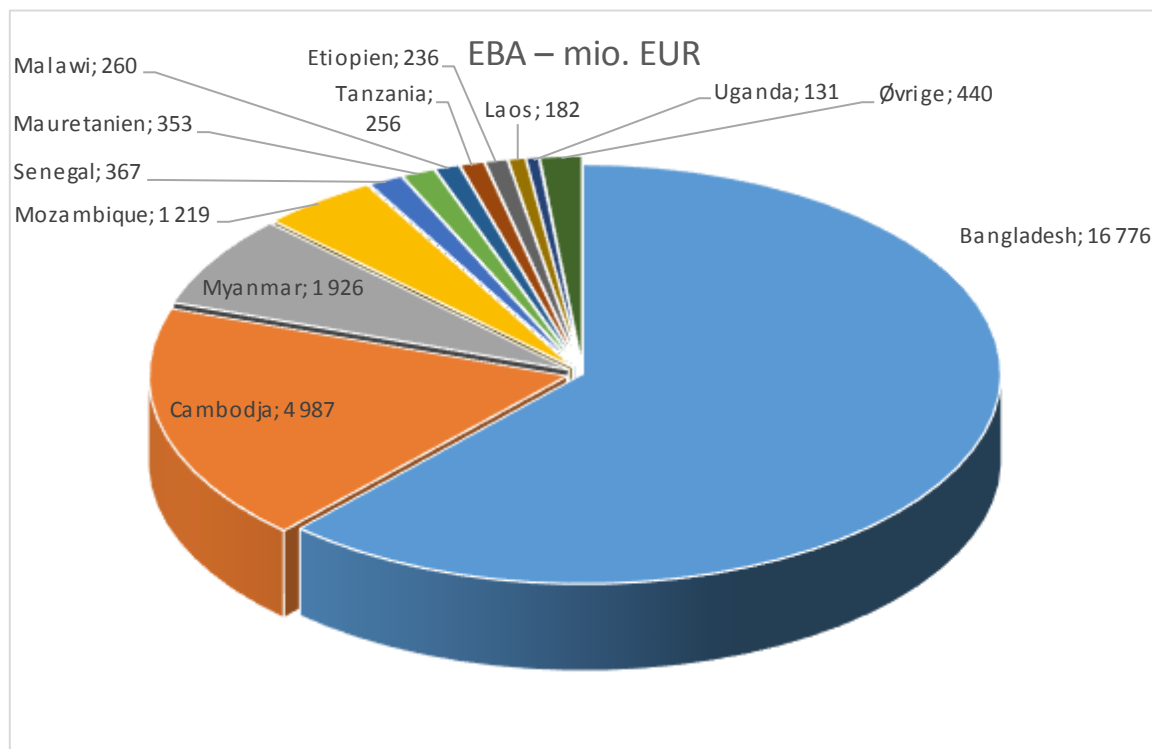
8. "ALT UNDTAGEN VÅBEN"-ORDNINGEN

EBA er EU's flagskibsinstrument vedrørende handel, der er oprettet med henblik på at hjælpe verdens fattigste og svageste lande, LDC-landene. Et land (**Samoa**) forlod ordningen i 2019, fordi det mistede sin LDC-status i 2014, hvilket gav 48 begunstigede lande i alt.

I figur 5 vises en opdeling af værdien og procentandelen af præferenceimporten til EU fra EBA-begunstigede lande i 2018. Den største importandel under EBA kom fra **Bangladesh** (61,8 %), efterfulgt af **Cambodja** (18,4 %) og

Myanmar (7,1 %). For GSP-begunstigede lande overordnet set **passerede Bangladesh Indien i 2018** (med 16,8 mia. EUR i præferenceimport mod 16,4 mia. EUR fra Indien).

**Figur 5. Store begunstige lande under "Alt undtagen våben"-ordningen i 2018
(EU-import i mio. EUR)**



9. PARTNERSKAB

GSP er mere end et handelsredskab: Dialogen med EU om effektiv gennemførelse af internationale konventioner understøtter den bæredygtige udvikling på længere sigt i de berørte lande.

EU yder også finansiering til partnere for at hjælpe med at gennemføre konventioner og udnytte fordelene bedre:

I **Mongoliet** blev der identificeret varer, som kunne markedsføres til EU ved hjælp af GSP+-ordningen. EU-budgetstøtte omfattede – på regeringens anmodning – en undersøgelse af børnearbejde. I **Sri Lanka** hjalp EU med at formulere en national eksportstrategi. I **Den Kirgisiske Republik** understøttede EU's tekniske bistand en oplysningskampagne omkring EU's standarder, procedurer og forretningsmodeller, hvilket øgede graden af præferenceudnyttelse. I **Armenien** hjalp støtte til regionale civilsamfundsorganisationer til udarbejdelsen af evidensbaserede alternative rapporter til FN-rapporteringen. I **Kap Verde** understøttede EU den første forening for indenlandske arbejdstagere. I **Bolivia** støttede EU oprettelsen af et center, der yder juridisk pro bono-rådgivning online i sager om politisk vold. I **Pakistan** støttede EU et projekt, der fokuserede på at styrke de socioøkonomiske rettigheder for kvinder, der arbejder inden for landbruget i Punjab. "SMART Myanmar" vedrører fremme af bæredygtigt forbrug og beklædningsfremstilling. EU samarbejder med ILO gennem projektet Trade for

Decent Work for at opnå en bedre anvendelse af ILO's grundlæggende konventioner i **Bangladesh**.

10. KONKLUSION

EU's unilaterale handelspræferencer hjælper lande med at handle sig ud af fattigdom ved at oprette en værdibaseret økonomi: Over 10 % af EU's import kommer fra GSP-begunstigede lande (herunder ikke-præferenceimport). Ved at gøre det lettere at eksportere til EU tiltrækker GSP investeringer, hvilket bidrager til integrationen i de globale værdikæder. Dette skaber job og indtægter.

GSP giver incitamenter til investering i begunstigede lande. Mens præferenceimporten kun udgør en begrænset andel af den samlede EU-import – 3,8 % i 2018 – tilskyndede ordningen virksomheder og regeringer til at kombinere deres forretningsaktiviteter med bæredygtig udvikling. Fremme af god regeringsførelse og menneskerettigheder giver et mere forudsigeligt forretningsmiljø. I beklædningsindustrien introducerer EU-købere nye forretningsmodeller med høje(re) miljø- og arbejdsmæssige standarder. Disse internationale værdier gør virksomheder mere konkurrencedygtige.

GSP er nødt til fortsat være udviklingspolitisk relevant. Præferencer bortfalder på grund af handelsaftaler. Det er blevet endnu vigtigere at sikre sammenhæng med andre politikker, så de begunstigede lande kan drage nytte af GSP. Dette omfatter støtte til diversificerende økonomier, tiltrækning af nye investorer, handelslettelser og oplysningskampagner.

GSP har brug for stærke partnerskaber: EU vil fortsætte med at have et tæt samarbejde med begunstigede lande og interessenter. Disse partnere, herunder Europa-Parlamentet og EU's medlemsstater, har stor betydning for videreførelsen af dagsordenen for bæredygtig udvikling i 2030. EU's industri spiller en vigtig rolle med hensyn til at opretholde høje standarder for arbejdskraft, produktionsprocesser og miljø og kan støtte landenes bæredygtige udvikling gennem deres forretningsplaner.

Vi hjælper udviklingslandene gennem adgangen til EU-markedet i deres bestræbelser på at opnå økonomisk vækst, bekæmpe fattigdom og indføre god regeringsførelse og bæredygtig udvikling.

BILAG I. BEGUNSTIGEDE LANDE

Tabel 1. Generel GSP-ordning

	Begunstigede lande under den generelle GSP-ordning i rapporteringsperioden 2018-2019	Ændringer i begunstigede landes status i 2018-2019 og fremover
1.	Cookøerne	
2.	Elfenbenskysten	Forlod ordningen den 1. januar 2019
3.	Ghana	Forlod ordningen den 1. januar 2019
4.	Indien	
5.	Indonesien	
6.	Kenya	
7.	Mikronesiens Forenede Stater	
8.	Nauru	
9.	Nigeria	
10.	Niue	
11.	Republikken Congo	
12.	Samoa	Inkluderet pr. 1. januar 2019 efter fjernelse fra EBA
13.	Swaziland	Forlod ordningen den 1. januar 2019
14.	Syrien	
15.	Tadsjikistan	
16.	Tonga	
17.	Usbekistan	
18.	Vietnam	Skal fjernes to år efter den kommende ikrafttrædelse af EU FTA

Tabel 2. GSP+-ordning

	GSP+-begunstigede lande i rapporteringsperioden 2018-2019	Ændringer i GSP+-begunstigede landes status i 2018-2019 og fremover
1.	Armenien	Forlader muligvis ordningen inden den 1. januar 2022*
2.	Bolivia	
3.	Kap Verde	
4.	Kirgisistan	
5.	Mongoliet	
6.	Pakistan	
7.	Paraguay	Forlod ordningen den 1. januar 2019
8.	Filippinerne	
9.	Sri Lanka	Forlader muligvis ordningen inden den 1. januar 2023*

*Afhængig af Verdensbankens klassificering af status som øverste mellemindkomstland.

Tabel 3. EBA-ordning

EBA-begunstigede lande i rapporteringsperioden 2018-2019			
1	Afghanistan	26	Mali
2	Angola	27	Mauretanien
3	Bangladesh	28	Malawi
4	Bhutan	29	Myanmar/Burma
5	Burkina Faso	30	Mozambique
6	Burundi	31	Nepal
7	Benin	32	Niger
8	Cambodja	33	Rwanda
9	Tchad	34	Samoa (fjernet den 1. januar 2019)
10	Den Demokratiske Republik Congo	35	Sierra Leone
11	Den Centralafrikanske Republik	36	Senegal
12	Comorene	37	Salomonøerne
13	Djibouti	38	Somalia
14	Eritrea	39	Sydsudan
15	Etiopien	40	Sudan
16	Gambia	41	São Tomé og Príncipe
17	Guinea	42	Tanzania
18	Ækvatorialguinea	43	Østtimor
19	Guinea-Bissau	44	Togo
20	Haiti	45	Tuvalu
21	Kiribati	46	Uganda
22	Den Demokratiske Folkerepublik Laos	47	Vanuatu
23	Liberia	48	Yemen
24	Lesotho	49	Zambia
25	Madagaskar		

BILAG II. STATISTIK

Tabel 1. Værdien af præferenceimporten for alle GSP-lande (i tusind EUR)*

Kilde: COMEXT - TARIC - ISDB			2016				2017				2018			
GSP-klasse	Tredje land	Produkt-afsnit	Import ('000 EUR)			% GSP-udnyttelse	Import ('000 EUR)			% GSP-udnyttelse	Import ('000 EUR)			% GSP-udnyttelse
			I alt	GSP-berettiget	GSP anvendt		I alt	GSP-berettiget	GSP anvendt		I alt	GSP-berettiget	GSP anvendt	
Alle GSP'er	Alle tredjelande	Alle afsnit	157 968 285	77 772 810	61 304 975	78,8	171 015 879	81 859 271	66 500 268	81,2	183 561 869	84 197 170	68 867 982	81,8
GSP EBA	Alle tredjelande	Alle afsnit	36 231 581	25 629 460	23 542 234	91,9	36 322 070	27 282 563	25 470 092	93,4	39 815 338	29 042 288	27 135 733	93,4
GSP generel	Alle tredjelande	Alle afsnit	104 700 491	41 659 377	29 168 901	70,0	115 944 571	43 256 512	31 682 039	73,2	124 430 850	43 762 080	32 264 222	73,7
GSP plus	Alle tredjelande	Alle afsnit	17 036 213	10 483 974	8 593 840	82,0	18 749 238	11 320 197	9 348 137	82,6	19 315 681	11 392 802	9 468 028	83,1

Tabel 2. Værdien af præferenceimporten efter land under den generelle GSP-ordning (i tusind EUR)*

Kilde: COMEXT - TARIC - ISDB			2016				2017				2018			
GSP-klasse	Tredje-land	Produkt-afsnit	Import ('000 EUR)			% GSP-udnyttelse	Import ('000 EUR)			% GSP-udnyttelse	Import ('000 EUR)			% GSP-udnyttelse
			I alt	GSP-berettiget	GSP anvendt		I alt	GSP-berettiget	GSP anvendt		I alt	GSP-berettiget	GSP anvendt	
GSP generel	Congo	Alle afsnit	1 048 684	34 084	14 350	42,1	1 001 210	20 113	13 739	68,3	847 801	40 989	32 744	79,9
GSP generel	Cookøerne	Alle afsnit	8 659	246	31	12,7	7 721	54	3	6,3	12 118	29		
GSP generel	Ghana	Alle afsnit	2 287 682	683 385	868	0,1	1 791 855	742 412	5 677	0,8	2 591 628	766 996	1 256	0,2
GSP generel	Indien	Alle afsnit	37 687 522	18 889 804	16 638 803	88,1	42 011 292	18 521 203	16 055 203	86,7	43 601 093	18 765 680	16 377 580	87,3
GSP generel	Indonesien	Alle afsnit	14 029 260	7 314 440	5 166 233	70,6	15 508 752	8 054 954	6 372 484	79,1	15 557 258	8 173 754	6 616 400	80,9
GSP generel	Elfenbenskysten	Alle afsnit	4 535 782	1 294 557	2 070	0,2	4 352 843	1 294 499	1 540	0,1	3 987 626	1 166 178	467	0,0
GSP generel	Kenya	Alle afsnit	1 268 546	870 131	16 288	1,9	1 227 254	392 672	3 373	0,9	1 264 239	419 889	2 648	0,6
GSP generel	Mikronesien	Alle afsnit	450	442	112	25,4	144	142	81	57,5	122	112	62	55,0
GSP generel	Nauru	Alle afsnit	95	53			68	43			274	14		
GSP generel	Nigeria	Alle afsnit	10 844 785	157 780	101 974	64,6	13 207 881	164 081	107 070	65,3	18 715 007	147 040	114 661	78,0
GSP generel	Niue	Alle afsnit	267	181			231	21			346	22		
GSP generel	Swaziland	Alle afsnit	121 534	21 049	56	0,3	84 692	15 358			63 303	19 269	29	0,2
GSP generel	Syrien	Alle afsnit	49 489	20 230	8 911	44,1	52 984	23 482	10 448	44,5	57 873	23 931	12 040	50,3
GSP generel	Tadsjikistan	Alle afsnit	81 968	12 916	11 822	91,5	42 857	17 412	15 527	89,2	46 884	15 383	14 083	91,5
GSP generel	Tonga	Alle afsnit	863	125	35	28,2	312	106	56	52,4	1 403	1 019	97	9,5
GSP generel	Usbekistan	Alle afsnit	117 189	86 289	75 689	87,7	176 378	134 804	121 308	90,0	152 522	112 334	98 606	87,8
GSP generel	Vietnam	Alle afsnit	32 617 715	12 273 664	7 131 655	58,1	36 478 097	13 875 158	8 975 529	64,7	37 531 353	14 109 440	8 993 548	63,7

* "Import i alt" dækker al import, herunder varer, der automatisk får den toldfritagelse, som gælder for mestbegünstigede nationer ("MFN"). "EBA-berettiget import" vedrører kun de varer under EBA-ordningen, der ikke på anden måde har fordel af toldfritagelse under MFN.

Tabel 3. Værdien af præferenceimporten efter EBA-land (i tusind EUR)*

Kilde: COMEXT - TARIC - ISDB			2 016,00				2 017,00				2 018,00			
GSP-klasse	Tredje-land	Produkt-afsnit	Import ('000 EUR)			% GSP-udnyttelse	Import ('000 EUR)			% GSP-udnyttelse	Import ('000 EUR)			% GSP-udnyttelse
			I alt	GSP-berettiget	GSP anvendt		I alt	GSP-berettiget	GSP anvendt		I alt	GSP-berettiget	GSP anvendt	
GSP EBA	Alle tredjelande	Alle afsnit	36 231 581	25 629 460	23 542 234	92	36 322 070	27 282 563	25 470 092	93	39 815 338	29 042 288	27 135 733	93,44
GSP EBA	Afghanistan	Alle afsnit	18 886	5 632	2 846	51	21 365	7 112	3 792	53	25 966	11 958	6 962	58,22
GSP EBA	Angola	Alle afsnit	4 156 543	69 808	30 828	44	2 273 906	55 874	28 024	50	3 628 254	47 610	32 460	68,18
GSP EBA	Bangladesh	Alle afsnit	16 384 267	16 321 080	15 617 510	96	16 744 627	16 676 909	16 145 456	97	17 400 928	17 327 005	16 776 310	96,82
GSP EBA	Benin	Alle afsnit	39 218	5 115	4 817	94	18 048	3 132	2 830	90	17 034	4 128	3 454	83,68
GSP EBA	Bhutan	Alle afsnit	2 604	2 139	1 884	88	13 218	13 121	12 954	99	26 226	25 475	24 972	98,03
GSP EBA	Burkina Faso	Alle afsnit	109 149	10 928	9 912	91	165 781	16 468	15 422	94	189 383	19 177	17 953	93,62
GSP EBA	Burundi	Alle afsnit	31 925	292	260	89	24 881	186	86	46	24 477	226	139	61,62
GSP EBA	Cambodja	Alle afsnit	4 595 590	4 529 091	4 179 306	92	4 957 827	4 922 461	4 711 554	96	5 254 668	5 214 970	4 987 305	95,63
GSP EBA	Den Centralafrikanske Republik	Alle afsnit	16 556	748	6	1	12 258	385	363	94	13 335	358	0	0,00
GSP EBA	Tchad	Alle afsnit	114 667	978	0	0	200 324	229	0	0	344 373	1 047	0	0,03
GSP EBA	Comorene	Alle afsnit	15 515	7 505	7 168	96	19 463	9 603	8 974	93	26 128	8 848	5 861	66,25
GSP EBA	Den Demokratiske Republik Congo	Alle afsnit	738 795	6 001	3 595	60	747 666	8 701	7 030	81	693 937	34 773	33 419	96,11
GSP EBA	Djibouti	Alle afsnit	23 097	5 402	156	3	17 952	8 793	266	3	12 918	5 300	194	3,66
GSP EBA	Ekvatorialguinea	Alle afsnit	1 237 741	22 795	19 052	84	1 046 548	13 428	11 880	87	1 263 790	7 028	1 900	27,04
GSP EBA	Eritrea	Alle afsnit	13 248	2 171	2 031	94	19 991	2 057	1 995	97	2 290	2 121	1 969	92,84
GSP EBA	Etiopien	Alle afsnit	712 168	400 421	245 789	61	651 593	248 859	228 748	92	641 581	245 054	236 088	96,34
GSP EBA	Gambia	Alle afsnit	14 039	10 512	9 933	94	11 847	6 660	6 475	97	17 864	11 640	9 859	84,70
GSP EBA	Guinea	Alle afsnit	522 866	2 664	811	30	442 790	3 062	1 447	47	507 006	1 843	1 022	55,43
GSP EBA	Guinea-Bissau	Alle afsnit	1 602	404	0	0	3 199	30	0	0	3 491	401	198	49,40
GSP EBA	Haiti	Alle afsnit	39 484	15 996	13 823	86	47 254	22 831	19 873	87	51 642	17 920	15 201	84,83
GSP EBA	Kiribati	Alle afsnit	152	97	0	0	300	211	140	66	298	178	158	88,59
GSP EBA	Laos	Alle afsnit	235 140	177 175	170 097	96	273 718	190 102	179 627	94	250 958	196 320	182 257	92,84
GSP EBA	Lesotho	Alle afsnit	207 516	2 875	2 047	71	270 789	5 617	1 253	22	352 205	5 862	1 586	27,06
GSP EBA	Liberia	Alle afsnit	272 913	4 301	379	9	534 157	1 219	49	4	341 751	542	5	0,89
GSP EBA	Madagaskar	Alle afsnit	935 078	702 377	9 859	1	1 114 120	843 318	22 715	3	1 166 604	900 121	20 387	2,26
GSP EBA	Malawi	Alle afsnit	267 919	215 082	214 029	100	364 680	306 073	304 207	99	300 737	263 068	260 300	98,95
GSP EBA	Mail	Alle afsnit	36 626	5 708	4 773	84	27 209	4 658	3 618	78	41 228	4 564	1 255	27,50
GSP EBA	Mauretania	Alle afsnit	428 459	224 239	217 879	97	497 476	316 171	312 154	99	523 375	358 765	352 581	98,28
GSP EBA	Mozambique	Alle afsnit	1 301 694	970 575	964 758	99	1 636 345	1 133 619	1 114 523	98	1 839 684	1 240 216	1 219 492	98,33
GSP EBA	Myanmar	Alle afsnit	974 013	878 013	828 360	94	1 507 975	1 398 240	1 316 449	94	2 188 738	2 016 300	1 926 416	95,54
GSP EBA	Nepal	Alle afsnit	94 312	83 435	77 175	92	93 138	82 461	74 986	91	90 223	78 759	71 368	90,62
GSP EBA	Niger	Alle afsnit	116 024	3 692	3 080	83	83 907	3 913	3 504	90	7 529	4 011	3 188	79,48
GSP EBA	Rwanda	Alle afsnit	51 349	1 991	947	48	56 158	6 511	5 575	86	64 459	10 550	10 061	95,37
GSP EBA	Samoa	Alle afsnit	1 882	1 475	293	20	5 524	4 051	117	3	2 553	669	446	66,56
GSP EBA	São Tomé og Príncipe	Alle afsnit	10 241	183	98	54	7 835	151	91	61	5 380	744	533	71,68
GSP EBA	Senegal	Alle afsnit	416 579	266 230	255 426	96	441 511	337 757	324 888	96	542 620	381 831	366 717	96,04
GSP EBA	Sierra Leone	Alle afsnit	222 938	1 645	533	32	246 881	3 188	2 342	73	230 772	4 071	647	15,90
GSP EBA	Salomonøerne	Alle afsnit	53 485	52 945	52 848	100	65 781	65 414	65 389	100	69 634	68 986	68 804	99,74
GSP EBA	Somalia	Alle afsnit	13 047	568	15	3	18 119	106	0	0	23 935	750	609	81,13
GSP EBA	Sydsudan	Alle afsnit	303	104	70	68	234	74	5	7	93	35	0	0,00
GSP EBA	Sudan	Alle afsnit	182 863	23 460	22 751	97	171 714	43 275	41 417	96	150 264	11 762	10 689	90,87
GSP EBA	Tanzania	Alle afsnit	620 797	324 271	317 666	98	504 007	276 635	268 100	97	473 345	263 768	256 384	97,19
GSP EBA	Østtimor	Alle afsnit	5 369	71	0	0	12 880	6 598	0	0	9 808	5 181	0	0,00
GSP EBA	Togo	Alle afsnit	102 775	33 290	24 138	73	76 888	20 349	18 669	92	78 778	23 650	22 288	94,24
GSP EBA	Tuvalu	Alle afsnit	51	28	0	0	155	42	0	0	294	34	0	0,00
GSP EBA	Uganda	Alle afsnit	444 563	150 535	148 273	98	511 912	144 142	141 158	98	470 893	134 028	131 480	98,10
GSP EBA	Vanuatu	Alle afsnit	3 334	1 475	370	25	987	332	180	54	1 020	110	22	20,44
GSP EBA	Yemen	Alle afsnit	18 692	6 285	4 574	73	31 930	17 315	16 012	92	39 584	28 791	26 070	90,55
GSP EBA	Zambia	Alle afsnit	425 496	77 656	72 067	93	325 205	51 121	45 955	90	403 284	51 739	46 744	90,35

Tabel 4. Værdien af præferenceimporten efter GSP+-land (i tusind EUR)*

Kilde: COMEXT - TARIC - ISDB			2016				2017				2018			
GSP-klasse	Tredje-land	Produkt-afsnit	Import ('000 EUR)			% GSP-udnyttelse	Import ('000 EUR)			% GSP-udnyttelse	Import ('000 EUR)			% GSP-udnyttelse
			I alt	GSP-berettiget	GSP anvendt		I alt	GSP-berettiget	GSP anvendt		I alt	GSP-berettiget	GSP anvendt	
GSP plus	Alle tredjelande	Alle afsnit	17 036 213	10 483 974	8 593 840	82,0	18 749 238	11 320 197	9 348 137	82,6	19 315 681	11 392 802	9 468 028	83,1
GSP plus	Armenien	Alle afsnit	310 033	116 430	107 772	92,6	351 132	135 485	130 319	96,2	207 913	74 868	68 162	91,0
GSP plus	Bolivia	Alle afsnit	529 756	58 741	55 233	94,0	474 410	58 523	54 344	92,9	592 673	40 672	36 853	90,6
GSP plus	Kap Verde	Alle afsnit	70 614	68 097	65 886	96,8	72 266	46 474	38 426	82,7	90 454	75 364	71 567	95,0
GSP plus	Den Kirgisiske Republik	Alle afsnit	72 289	6 089	3 244	53,3	164 933	7 978	4 795	60,1	631 176	10 070	6 112	60,7
GSP plus	Mongoliet	Alle afsnit	64 167	18 139	15 264	84,1	69 579	19 509	16 795	86,1	72 587	17 942	16 522	92,1
GSP plus	Pakistan	Alle afsnit	6 205 712	5 783 301	5 522 688	95,5	6 592 810	6 114 571	5 877 716	96,1	6 739 519	6 097 752	5 885 055	96,5
GSP plus	Paraguay	Alle afsnit	1 074 459	41 718	36 558	87,6	1 147 669	53 960	47 532	88,1	735 556	110 178	104 408	94,8
GSP plus	Filippinerne	Alle afsnit	6 306 721	2 361 822	1 681 542	71,2	7 241 862	2 620 112	1 937 602	74,0	7 490 408	2 618 057	1 914 773	73,1
GSP plus	Sri Lanka	Alle afsnit	2 402 460	2 029 637	1 105 654	54,5	2 634 576	2 263 585	1 240 607	54,8	2 755 395	2 347 900	1 364 575	58,1

ⁱ Europa-Parlamentets og Rådets forordning (EU) nr. 978/2012 af 25. oktober 2012 om anvendelse af et arrangement med generelle toldpræferencer og om ophævelse af Rådets forordning (EF) nr. 732/2008, EUT L 303 af 31.10.2012.

ⁱⁱ Rapport fra Kommissionen til Europa-Parlamentet og Rådet om anvendelsen af forordning (EU) nr. 978/2012 {SWD(2018) 430 final}, COM(2018) 665 final, Bruxelles, den 4.10.2018.

ⁱⁱⁱ <http://trade.ec.europa.eu/civilsoc/meetdetails.cfm?meet=11541>

^{iv} Se Market Access for Products and Services of Export Interest to Least Developed Countries (markedsadgang for varer og tjenester af eksportinteresse til mindst udviklede lande). Bemærkning fra WTO's sekretariat, WT/COMTD/LDC/W/66, 2. oktober 2018.

^v Kommissionens gennemførelsesforordning (EU) 2019/249 af 12. februar 2019, EUT L 42 af 13.2.2019.

^{vi} Kommissionens delegerede forordning (EU) 2015/1979 af 28. august 2015, EUT L 289 af 5.11.2015.

^{vii} Kommissionens delegerede forordning (EU) 2018/148 af 27. september 2017, EUT L 26 af 31.1.2018.

^{viii} Kommissionens delegerede forordning (EU) 2015/1979 af 28. august 2015, EUT L 289 af 5.11.2015.

^{ix} Kommissionens delegerede forordning (EU) 2017/217 af 5. december 2016, EUT L 34 af 9.2.2017.

^x Kommissionens delegerede forordning (EU) 2015/1979 af 28. august 2015, EUT L 289 af 5.11.2015.

^{xi} Kommissionens delegerede forordning (EU) 2018/148 af 27. september 2017, EUT L 26 af 31.1.2018.

^{xii} Kommissionens gennemførelsesforordning (EU) 2019/67 af 16. januar 2019, EUT L 15 af 17.1.2019.

^{xiii} Kommissionens gennemførelsesafgørelse af 11. februar 2019 om indledning af proceduren for midlertidig tilbagetrækning af toldpræferencerne for Kongeriget Cambodja i henhold til artikel 19 i forordning (EU) nr. 978/2012, EUT C 55 af 12.2.2019.

^{xiv} Europa-Parlamentets beslutning af 14. marts 2019 om gennemførelse af GSP-forordning (EU) nr. 978/2012 (2018/2107(INI)).

^{xv} Artikel 35 i GSP-forordningen fastsætter grundlaget for denne rapport's statistiske data. Tallene blev indsamlet af GD for Handel på grundlag af data, der var tilgængelige i september 2019 i COMEXT-databasen (i henhold til Extrastat-lovgivningen (forordning (EF) nr. 471/2009)) og Eurostat. Analysen vedrører kun Unionens import under toldproceduren for overgang til fri omsætning ("normal handel"), og tallet kan således være lavere end for den samlede import. Tallene medtager heller ikke særlige KN-koder, som ikke er en del af GSP, og fortrolige statistiske oplysninger om handel. Fortrolige statistiske oplysninger om handel er udelukket (for at forhindre en utilsigtet afsløring af en EU-importør via handelsstatistikkerne fra Comext og de mulige konsekvenser for analysen af en individuel GSP-begünstiget eller en vare (varekode).

^{xvi} COM(2018) 665 final, Bruxelles, den 4.10.2018.

^{xvii} Præferenceimporten er den berettigede import, for hvilken der blev anvendt GSP-præferencer på effektiv vis.