



EUROOPAN
KOMISSIO

Bryssel 25.2.2015
COM(2015) 81 final

ANNEX 1

LIITE

asiakirjaan

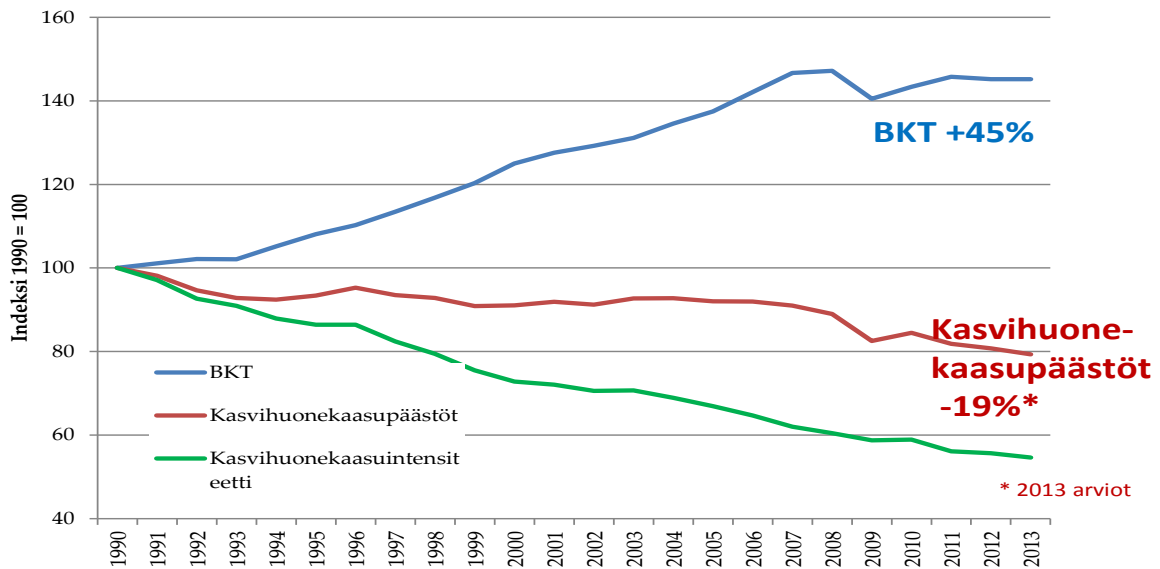
KOMISSION TIEDONANTO EUROOPAN PARLAMENTILLE JA NEUVOSTOLLE

Pariisin pöytäkirja - Suunnitelma ilmastonmuutoksen torjumiseksi vuoden 2020 jälkeen

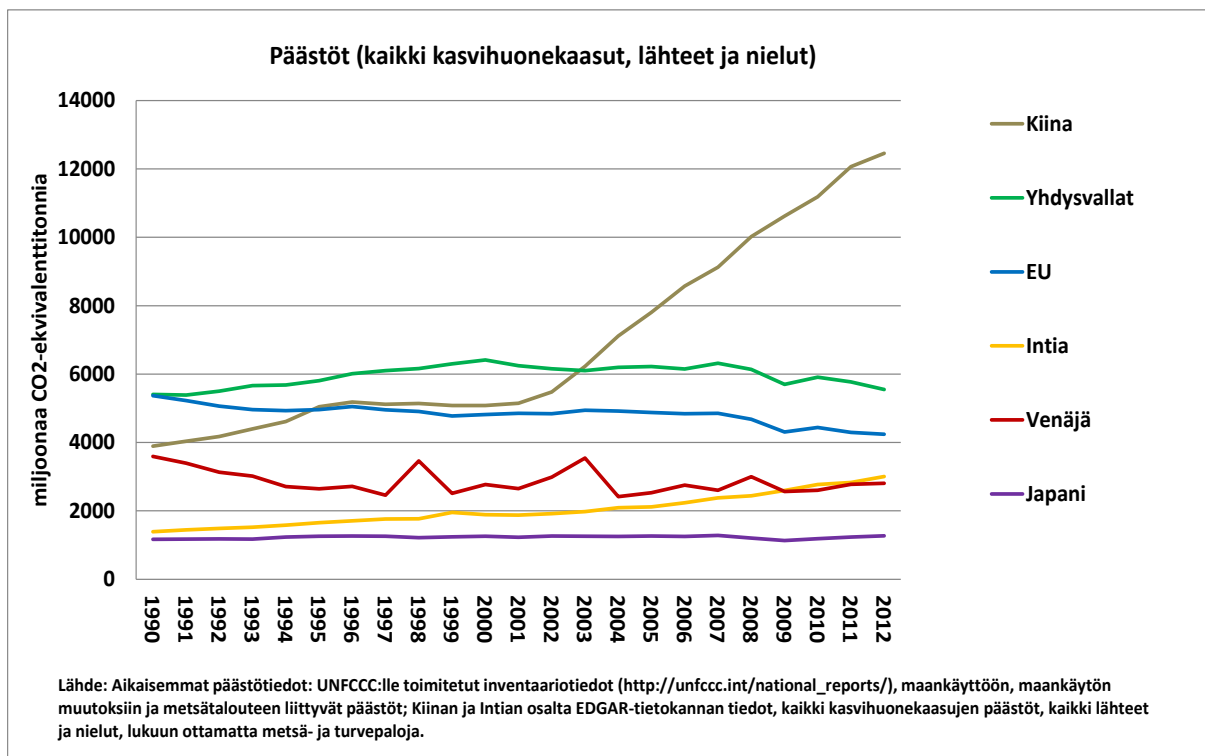
{SWD(2015) 17 final}

Liite: Taustatietoa EU:sta ja maailman suurimpien päästöjen aiheuttajien päästöprofileista

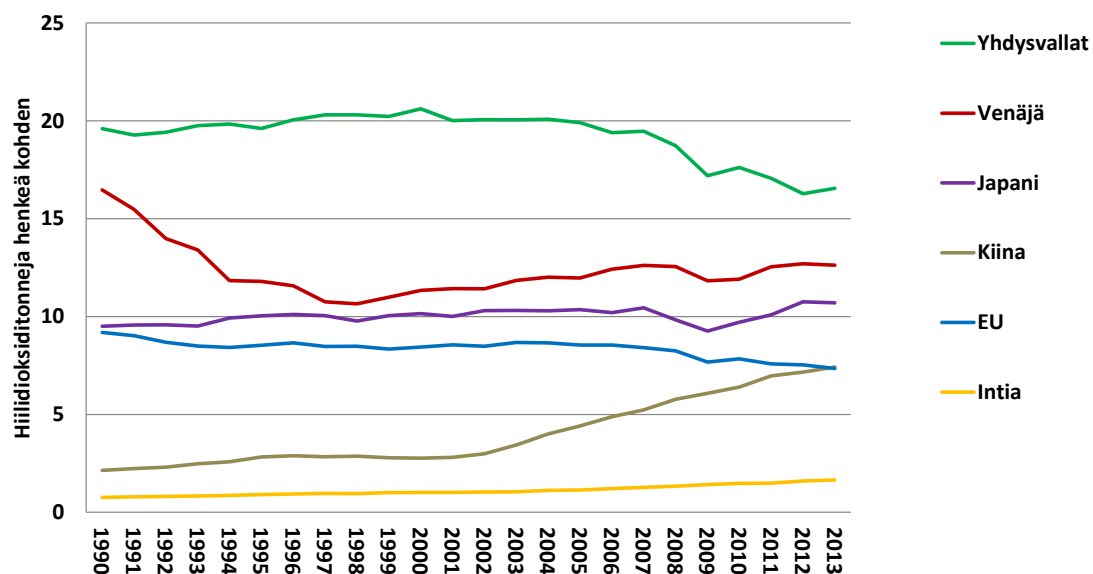
EU – Talous kasvaa kasvihuonekaasupäästöjen vähenemisestä huolimatta



Lähde: Euroopan ympäristökeskus, talouden ja rahoituksen pääosasto (Ameco-tietokanta) ja Eurostat

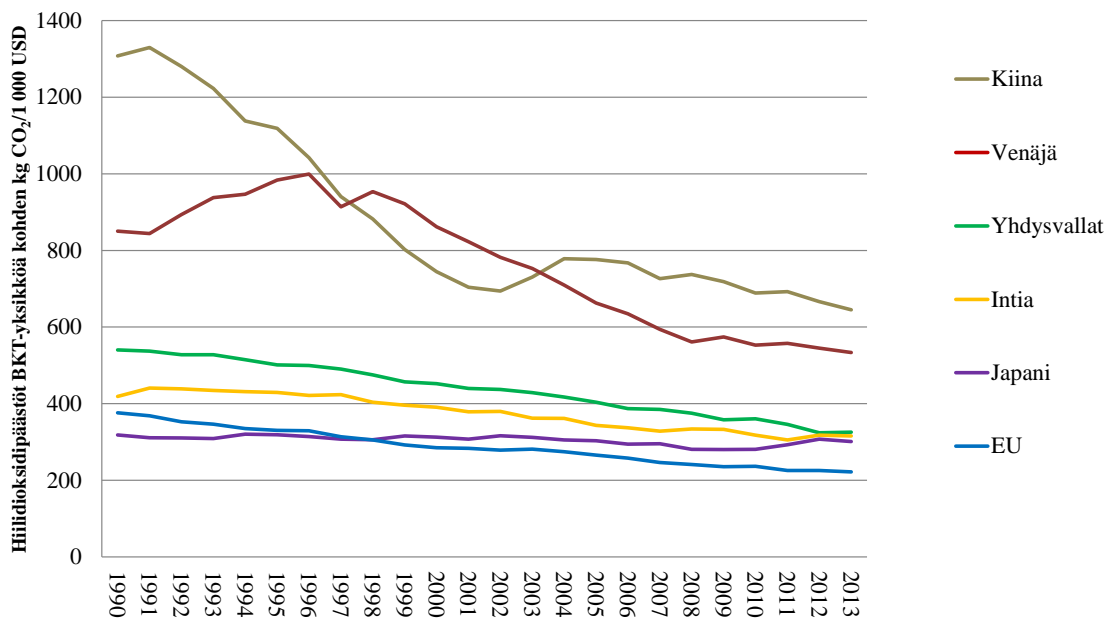


Hiilidioksidipäästöt henkeä kohden



Lähde: CO₂ emissions per capita from fossil-fuel use and cement production, Trends in global CO₂ emissions, 2014 Report, PBL, JRC

Hiilidioksidipäästöt BKT-yksikköä kohden



Lähde: CO₂ emissions per unit of GDP from fossil-fuel use and cement production, trends in global CO₂ emissions, 2014 Report, PBL, JRC
Ilmaistuna BKT-yksikköinä: 1 000 USD mukautettuna vuoden 2011 ostovoimapariteettiin (IMF:n ja Maailmanpankin vuonna 2014 julkaisemien tietojen perusteella).