

## STATEMENT OF ESTIMATES

### Documentul I

#### Political presentation

##### 1. PRIORITĂȚILE PROIECTULUI DE BUGET 2013

Consolidarea creșterii economice și a creării de locuri de muncă va fi în centrul activității UE în 2013, având ca fundament previziunea de restabilire a creșterii economice în a doua jumătate a anului 2012. Ritmul estimat al redresării este, cu toate acestea, în continuare inegal între statele membre, în timp ce riscurile cu privire la creșterea PIB se mențin, în contextul unei grad ridicat de incertitudine, în special înăuntru seama de măsurile pentru depășirea crizei datoriiilor suverane și a situației piețelor financiare fragile.

Există semne ale unui grad mai ridicat de stabilitate, însă nu există motive de complăcere. Acest nivel ridicat de stabilitate oferă posibilitatea de concentrare asupra adevăratelor nevoi ale economiei Europei: investiții și locuri de muncă. Toate statele membre au aderat la o strategie comună de creștere economică – Agenda Europa 2020 – ca un răspuns global la provocările cu care se confruntă UE. Investițiile reprezintă o componentă esențială a stimulării acestei creșteri; bugetul UE, prin accentul mare pe care îl pune pe investiții, are un rol important în calitatea sa de instrument de levier pentru politicile de redresare ale statelor membre, în folosul activității economice la nivelul Uniunii. Accentul pe creștere economică va fi favorizat, de asemenea, de faptul că programele instituite pentru actualul cadru financiar multianual au ajuns la maturitate deplină, oferind o bază solidă pentru următoarea generație de programe.

În pregătirea proiectului de buget, Comisia a urmat o abordare riguroasă, în care creșterea globală a nivelului creditelor de angajament care se limitează la corecția în funcție de inflație (+ 2,0 %) este corelată cu o creștere semnificativă, vizată, a nivelului creditelor de plată (+ 6,8 %) care, pe de o parte, contribuie în mod direct la creșterea economică și la crearea de locuri de muncă în Europa, și, pe de altă parte, este necesară pentru a permite bugetului UE să onoreze obligațiile contractuale din anul curent și din anii precedenți.

Pentru proiectul de buget 2013 au fost stabilite următoarele priorități:

##### 1.1. Investiții pentru creșterea economică favorabilă locurilor de muncă

În 2013, UE va continua să sprijine investițiile și acțiunile de stimulare a creșterii economice favorabile locurilor de muncă. Această prioritate politică esențială se regăsește în nivelul creditelor de angajament solicitate prin proiectul de buget. Componenta competitivitate pentru creștere economică și ocuparea forței de muncă, cu 16,0 miliarde EUR în credite de angajament, și componenta coeziune pentru creștere economică și ocuparea forței de muncă, cu 54,5 miliarde EUR în credite de angajament sprijină economia UE prin crearea condițiilor pentru o creștere economică durabilă și consolidarea favorabilă creșterii, atât imediat, cât și pe termen mai lung. O economie bazată pe cunoaștere și inovare beneficiază, în mod clar, de pe urma investițiilor în cercetare și dezvoltare, competitivitate, inovare, infrastructură și capital uman, în conformitate cu domeniile prioritare identificate prin Strategia Europa 2020.

În această ultimă etapă a actualului cadru financiar, proiectul de buget pentru 2013 este stabilit pe baza unei abordări cu o dublă dimensiune.

**În primul rând**, creditele pentru programele și inițiativele care **consolidează creșterea economică și**

**locurile de muncă** sunt maximizate în cadrul existent. Programele care sprijină creșterea economică și crearea de locuri de muncă se încadrează în principal la rubrica 1a „Competitivitate pentru creștere economică și ocuparea forței de muncă” și la rubrica 1b „Coeziune pentru creștere economică și ocuparea forței de muncă”. Aceste politici se încadrează pe deplin în angajamentul asumat de statele membre către o veritabilă strategie Europa 2020.

La nivel general, creditele de angajament propuse pentru 2013, legate în mod direct de obiectivele Strategiei Europa 2020, se majorează cu 2,7 %, ajungând la 64,5 miliarde EUR<sup>1</sup>. Creditele de angajament pentru rubrica 1 „creștere economică durabilă” cresc cu 3,5 %, în mod clar peste nivelul global de creștere a creditelor de angajament din proiectul de buget 2013, în concordanță cu corecția în funcție de inflație (+ 2,0 %), pentru a arăta importanța politică care se acordă acestui tip de cheltuieli.

Se preconizează, în special, că principalele programe care susțin creșterea economică și investițiile, IMM-urile, ocuparea forței de muncă și tinerii și care și-au demonstrat eficiența, precum și reprogramarea eventuală a fondurilor structurale în opt state membre, astfel cum s-a anunțat la Consiliul European din ianuarie 2012, vor raționaliza fondurile, direcționându-le către investițiile în domeniile esențiale și vor consolida eforturile întreprinse pentru a combate omajul în rândul tinerilor și pentru a sprijini IMM-urile. Aceste eforturi sunt completate, de asemenea, prin noi inițiative, în principal etapa-pilot propusă pentru obligațiunile pentru proiecte în domeniul transporturilor, energiei și TIC, precum și noul instrument propus de partajare a riscurilor din cadrul fondurilor structurale, care vizează rezolvarea problemelor de lichiditate cu care se confruntă instituțiile financiare, cu scopul de a facilita investițiile și creșterea economică.

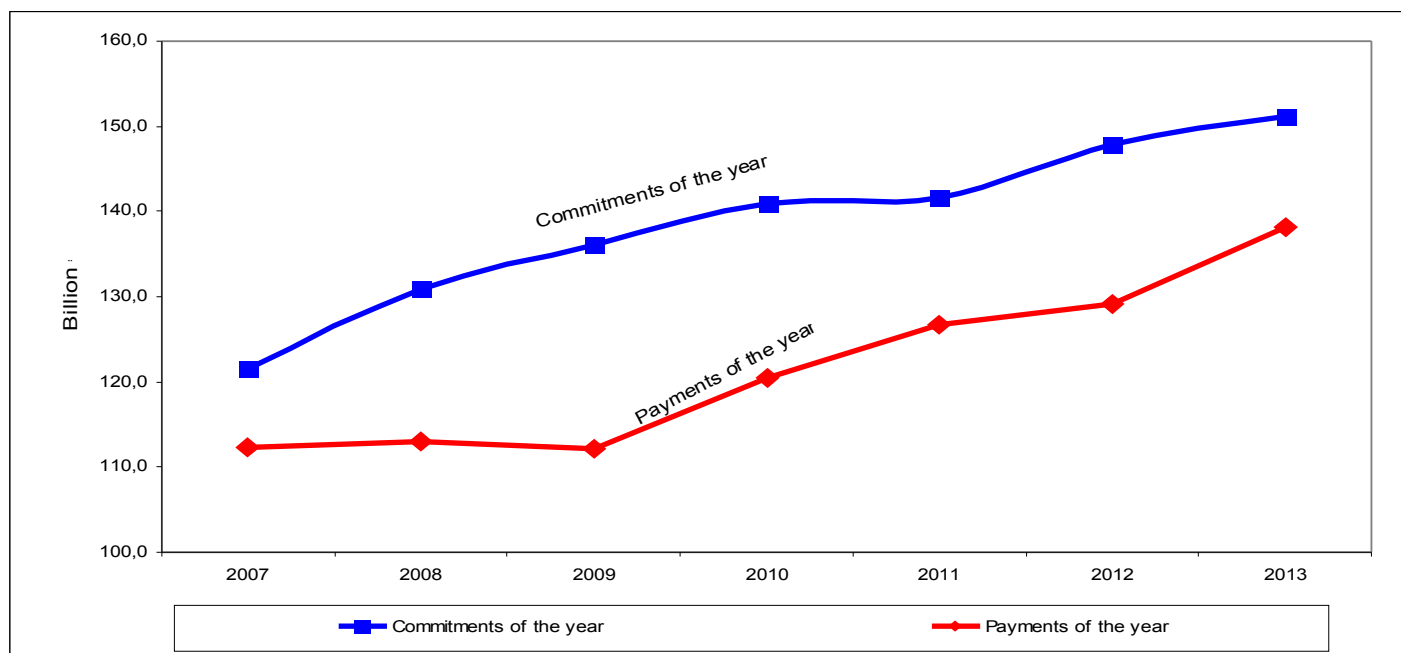
**În al doilea rând**, în alocarea creditelor se au în vedere considerente legate de **economii ca urmare a eficienței și de reducerea cheltuielilor administrative**. În principiu, programarea financiară pentru 2013 a fost efectuată în așa fel încât să se permită punerea în aplicare a politicilor, astfel cum este prevăzut, cu excepția cazului în care există dovezi privind gradul redus de punere în aplicare, privind întârzieri în obținerea de rezultate sau atunci când se identifică dificultăți cu privire la buna gestiune financiară. Se elimină, astfel, riscul de a crea angajamente restante nejustificate în anii următori.

## **1.2. Un buget caracterizat prin responsabilitate și realism**

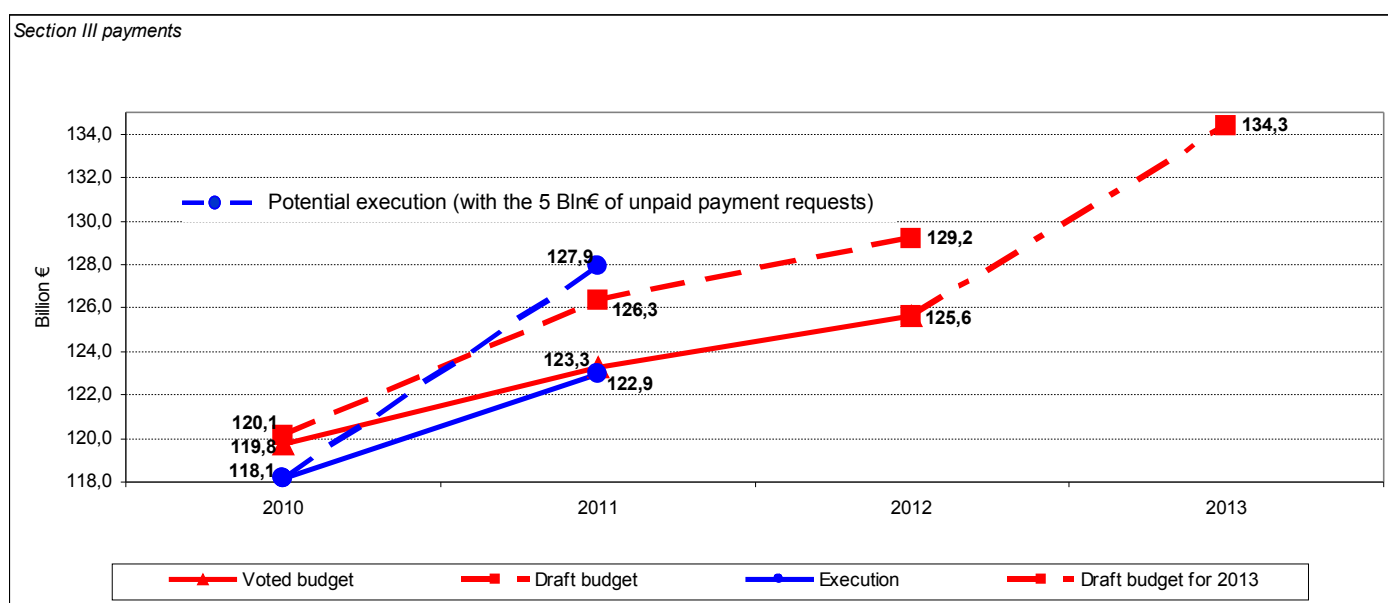
În ultimul an al actualului cadru financiar, nivelul necesar al creditelor de plată este, în mare măsură, determinat de ciclul proiectului. În consecință, proiectul de buget pentru 2013 prevede majorări semnificative – comparativ cu 2012 – ale creditelor de plată pentru principalele domenii de politică care vizează investițiile, pentru care programele sunt acum puse în aplicare în ritm alert. În special, creșterea nivelului plășilor pentru programele-cadru pentru cercetare (+ 28,1 %, ajungând la 9,0 miliarde EUR) și pentru fondurile structurale și de coeziune (+ 11,7 %, ajungând la 49,0 miliarde EUR) corespunde sumei estimate cel mai exact în cazul cererilor de plată prevăzute a fi primite în 2013 de la partenerii noștri din sectorul public și privat în procesul de punere în aplicare pentru aceste domenii. Nivelul mai mare al creditelor de plată va maximiza contribuția bugetului UE la redresarea și creșterea economică, necesare, în special, într-o perioadă în care statele membre depun eforturi de consolidare fiscală.

Propunerea de creștere a nivelului global al creditelor de plată (+ 6,8 %) rezultă dintr-o analiză completă și riguroasă a necesităților în toate domeniile de politică. Nivelul propus al cheltuielilor este o consecință necesară a obligației contractuale a Uniunii de onorare a nivelului tot mai ridicat al angajamentelor restante din anul curent și din anii precedenți, acum că punerea în aplicare efectivă a programelor principale se realizează în mod evident mai rapid, conform graficului de mai jos.

<sup>1</sup> Detalii suplimentare cu privire la acest tip de cheltuieli sunt prezentate în anexa VI la prezentul document. De asemenea, introducerea („Memorandum bugetar”) la partea I a Documentului de lucru al proiectului de buget 2013 privind fișele de activitate se concentrează, de asemenea, asupra contribuției pe care bugetul UE o aduce la Strategia Europa 2020, inclusiv sprijinirea „creșterii economice și a locurilor de muncă”.



Evoluția ordonată a creditelor de plată este necesară, de asemenea, pentru a menține rata de creștere a nivelului angajamentelor restante: limitarea creșterii nivelului angajamentelor necesare la nivelul corecției în funcție de rata inflației (+ 2,0 %) corelată cu creșterea semnificativă vizată a nivelului plășilor necesare (+ 6,8 %) înseamnă o rată mai ridicată a raportului dintre plăși și angajamente în buget (de la 87,3 % pentru bugetul 2012 la 91,4 % în proiectul de buget pentru 2013), pentru a reflecta recuperarea plășilor către sfârșitul cadrului financiar, ceea ce va duce, în schimb, la limitarea creșterii nivelului angajamentelor restante. În fine, creșterea procentuală anuală trebuie, de asemenea, să fie privită în contextul bugetelor adoptate pentru 2011 și 2012, nivelul creditelor de plată în acest caz fiind mult subestimat în ceea ce privește cerințele preconizate pentru finele anului. Graficul de mai jos prezintă, pentru secțiunea din buget aferentă Comisiei, diferența între proiectul de buget, bugetul în forma în care a fost votat și execuția la finele exercițiului bugetar pentru 2010 și 2011, proiectul de buget și bugetul în forma în care a fost votat pentru 2012, precum și execuția estimată pentru finele exercițiului bugetar 2013.



### 1.3. Analizarea atentă a rezultatelor

În ceea ce privește cheltuielile operaționale, Comisia a efectuat o examinare aprofundată a programelor și acțiunilor, în special pe baza execuției și rezultatelor anterioare. Propunerea Comisiei reflectă cea mai bună utilizare posibilă a creditelor disponibile pentru acele acțiuni cu valoarea adăugată necesară la nivelul UE, care îndeplinesc obiectivele politice ale Uniunii și care dau rezultate. O abordare riguroasă în ceea ce privește programele și acțiunile care întâmpină dificultăți de punere în aplicare, precum și în ceea ce privește cheltuielile de sprijin a permis Comisiei să limiteze cererile bugetare de la diversele rubrici de cheltuieli, redirecționând în același timp creditele către prioritățile politice ale Uniunii, precum întreprinderile mici și mijlocii (IMM-uri), tinerii și ocuparea forței de muncă.

Comisia a analizat atent cheltuielile de sprijin administrativ de la rubricile de politici direct legate de punerea în aplicare a programelor operaționale, inclusiv ale agențiilor executive, pentru a ilustra modul în care Comisia și-a limitat cheltuielile sale de funcționare de la rubrica 5 (Administrație), conform celor prezentate mai jos. Similar, Comisia a urmat o abordare riguroasă în ceea ce privește cheltuielile pentru agențiile descentralizate, în special prin înghețarea contribuției UE pentru agențiile care funcționează în „regim de croazieră” și, prin reevaluarea necesităților în cazul agențiilor descentralizate care au sarcini noi sau care au fost create recent. Acest exercițiu amplu a permis Comisiei să propună noi economii comparativ cu ultima programare financiară pentru 2013 pentru toate rubricile, în vederea alinierii eforturilor Uniunii în sensul restrângerii cheltuielilor fără a prejudicia potențialul de creștere.

### 1.4. Punerea în aplicare a restrângerilor administrative

Proiectul de buget 2013 combină consolidările vizate ale politicilor și priorităților UE, astfel cum sunt prezentate anterior, cu o abordare riguroasă în ceea ce privește cheltuielile administrative de la rubrica 5, într-un moment al măsurilor de austeritate în statele membre. Comisia a încurajat toate instituțiile și agențiile Uniunii să urmeze abordarea sa restrictivă atunci când pregătesc estimările pentru proiectul de buget. În ceea ce privește propria secțiune din buget, Comisia a depus eforturi deosebite în limitarea cheltuielilor sale de funcționare, prin reducerea considerabilă a cheltuielilor prevăzute pentru reuniuni, comitete și conferințe, delegații și costuri de reprezentare, studii, cheltuieli sociale, servicii lingvistice externe, echipament general, formare, achiziționarea de informații, publicații, precum și a cheltuielilor pentru mobilitate. Drept urmare, creșterea cheltuielilor administrative ale Comisiei (+ 1,2 % excluzând impactul aderării Republicii Croația, denumită în continuare „Croatia”) a fost limitată cu mult sub nivelul preconizat al inflației. Acest lucru este valabil și dacă se ia în considerare impactul aderării Croației<sup>2</sup>. De asemenea, pentru a pune în aplicare prima etapă a planului de reducere a personalului cu 5% în perioada 2013-2017, astfel cum s-a anunțat în propunerile Comisiei pentru următorul cadru financiar multianual din 29 iunie 2011, Comisia a redus numărul de posturi din schema de personal cu 1% și a limitat creditele pentru personalul extern finanțate de la toate rubricile (inclusiv în cele șase agenții executive), ceea ce înseamnă o reducere totală a personalului de 1%.

Acest efort de limitare a cheltuielilor a fost urmat de majoritatea celorlalte instituții. Cooperarea și adaptarea la abordarea Comisiei a permis Comisiei să integreze propunerile de fișe estimative ale celorlalte instituții fără modificări, cu excepția Comitetului Regiunilor, după cum se indică mai jos.

Excluzând cheltuielile administrative necesare legate de Croatia, multe instituții au prezentat fișe estimative la nivelul sau sub nivelul inflației, cu excepția Curții de Justiție, a Comitetului Regiunilor, a Serviciului European de Acțiune Externă și a Ombudsmanului European. Majorarea solicitată de către Curtea de Justiție (+ 6,9 %, excluzând Croatia) se explică, în special, prin propunerea de a extinde Curtea cu încă 12 judecători și cu personalul de sprijin aferent, pentru a face față creșterii volumului de muncă al Curții din ultimii ani, în timp ce majorarea solicitată de Serviciul European de Acțiune Externă (+ 5,7 %) rezultă în principal din efectul

2 Creșterea cheltuielilor administrative ale Comisiei reprezintă 1,5 % atunci când se ia în considerare impactul aderării Croației.

de an complet aferent personalului suplimentar acordat SEAE în 2011, precum și din nevoile mai mari de clădiri și securitate la sediu și în delegații. În mod similar, majorarea solicitată de către Ombudsmanul European (+ 2,9 %, excluzând Croația) se datorează cheltuielilor mai ridicate cu clădirile impuse acestei instituții. Cu toate acestea, Comisia nu consideră că majorarea solicitată de Comitetul Regiunilor (+ 2,4 %, excluzând Croația) este pe deplin justificată. Din acest motiv, în proiectul său de buget, Comisia a aliniat proiectul de fișă estimativă a Comitetului Regiunilor cu rata preconizată a inflației (+ 1,9 %), în loc să includă solicitarea Comitetului fără nicio modificare.

În fine, în ceea ce privește resursele umane (excluzând Croația), Consiliul, Curtea de Justiție și Curtea de Conturi au urmat abordarea Comisiei de reducere a numărului angajaților cu 1%.

## 1.5. Integrarea Croației

Nivelul creditelor propuse în proiectul de buget corespunde actualului cadru al Uniunii cu 27 de state membre. Cheltuielile operaționale suplimentare legate de aderarea Croației în iulie 2013, conform celor convenite cu ocazia Conferinței privind aderarea din 30 iunie 2011<sup>3</sup>, sunt prezentate separat în anexa XI la prezentul document. În timp util, Comisia va prezenta o propunere pentru adaptarea actualului cadru financiar multianual pentru aderarea Croației, în conformitate cu punctul 29 din Acordul interinstituțional. În consecință, Comisia va prezenta un proiect de buget rectificativ, la începutul anului 2013, care va integra în bugetul pentru 2013 cerințele privind cheltuielile operaționale legate de aderarea Croației.

Ca și în cazul cheltuielilor administrative ale Comisiei, cererile de la celelalte instituții iau în considerare deja pregătirile necesare în vederea aderării Croației începând din iulie 2013. Acest fapt a dus la solicitări de resurse administrative suplimentare pentru toate celelalte instituții, cu excepția Serviciului European de Acțiune Externă și a Autorității Europene pentru Protecția Datelor.

\* \* \*

În concluzie, pentru proiectul de buget 2013 propunerea este la nivelul a 150 931,7 milioane EUR în credite de angajament, reprezentând 1,13 % din VNB, și a 137 924,4 milioane EUR în credite de plată, reprezentând 1,04 % din VNB.

Proiectul de buget constituie o propunere bugetară responsabilă și coerentă, care pune accentul pe creșterea economică și locuri de muncă. Este în concordanță cu restricțiile actuale, cu cheltuirea eficientă și cu obligațiile Uniunii. Reprezintă o propunere care este atât credibilă pentru adoptarea fără probleme și în timp util a bugetului pentru 2013, cât și o propunere responsabilă pentru viitor, prin limitarea acumulării creditelor de angajament restante.

## 2. CADRUL FINANCIAR MULTIANUAL ȘI PROIECTUL DE BUGET 2013

### 2.1. Plafoanele cadrului financiar multianual pentru bugetul 2013

Plafoanele aferente creditelor de angajament și creditelor de plată din cadrul financiar multianual (CFM) pentru 2013 sunt prezentate în tabelul de mai jos, pe baza ajustării tehnice anuale a cadrului financiar în funcție de evoluțiile VNB, astfel cum a fost adoptată de către Comisie<sup>4</sup>.

Denumirea rubricii	(în milioane EUR, în prețuri curente)
<b>Credite de angajament</b>	
<b>1. Creșterea durabilă</b>	<b>70 147,0</b>

3 Conferința privind aderarea la Uniunea Europeană – Croația, documentul de aderare nr. 30/11 (CONF-HR 17/11), 29.6.2011.

4 COM(2012)184, 20.4.12.

1a Competitivitate pentru creșterea economică și ocuparea forței de muncă	15 623,0
1b Coeziune pentru creșterea economică și ocuparea forței de muncă	54 524,0
<b>2. Conservarea și gestionarea resurselor naturale</b>	<b>61 289,0</b>
din care: cheltuieli de piață și plăți directe	48 574,0
<b>3. Cetățenie, libertate, securitate și justiție</b>	<b>2 376,0</b>
3a Libertate, securitate și justiție	1 661,0
3b Cetățenie	715,0
<b>4. UE ca actor mondial</b>	<b>9 595,0</b>
<b>5. Administrație</b>	<b>9 095,0</b>
<b>6. Compensării</b>	
<b>TOTAL CREDITE DE ANGAJAMENT</b>	<b>152 502,0</b>
<b>TOTAL CREDITE DE PLATĂ</b>	<b>143 911,0</b>

În CFM, plafonul general pentru creditele de angajament (CA) este de 152 502 milioane EUR, ceea ce reprezintă 1,15 % din venitul național brut (VNB) al UE. Plafonul pentru creditele de plată (CP) este de 143 911 milioane EUR, și anume 1,08 % din VNB.

## 2.2. Prezentarea proiectului de buget 2013

(în milioane EUR, în prețuri curente)

	Buget 2012		Proiect de buget 2013		Diferență		Diferență	
	(1) Credite de angajament	Credite de plată	Credite de angajament	Credite de plată	Credite de angajament	Credite de plată	Credite de angajament	Credite de plată
<b>1. Creșterea durabilă</b>	<b>68 155,6</b>	<b>55 318,7</b>	<b>70 531,0</b>	<b>62 527,8</b>	<b>3,5%</b>	<b>13,0%</b>	<b>2 375,4</b>	<b>7 209,2</b>
<i>Marjă (2)</i>			<i>116,0</i>					
— Competitivitate pentru creșterea economică și ocuparea forței de muncă	15 403,0	11 482,9	16 032,0	13 552,8	4,1%	18,0%	629,0	2 069,9
<i>Marjă (2)</i>			<i>91,0</i>					
— Coeziune pentru creșterea economică și ocuparea forței de muncă	52 752,6	43 835,7	54 498,9	48 975,0	3,3%	11,7%	1 746,4	5 139,3
<i>Marjă</i>			<i>25,1</i>					
<b>2. Conservarea și gestionarea resurselor naturale</b>	<b>59 975,8</b>	<b>57 034,2</b>	<b>60 282,4</b>	<b>57 939,8</b>	<b>0,5%</b>	<b>1,6%</b>	<b>306,7</b>	<b>905,6</b>
<i>Marjă</i>			<i>1 006,6</i>					
<b>3. Citizenship, Freedom, Security and Justice (3)</b>	<b>2 083,3</b>	<b>1 502,3</b>	<b>2 081,6</b>	<b>1 574,6</b>	<b>-0,1%</b>	<b>4,8%</b>	<b>-1,7</b>	<b>72,3</b>
			<i>294,4</i>					
— Libertate, securitate și justiție	1 367,8	835,6	1 392,2	928,3	1,8%	11,1%	24,4	92,8
<i>Marjă</i>			<i>268,8</i>					
— Cetățenie (4)	715,5	666,8	689,4	646,3	-3,6%	-3,1%	-26,1	-20,5
			<i>25,6</i>					
<b>4. UE ca actor mondial</b>	<b>9 405,9</b>	<b>6 955,1</b>	<b>9 467,2</b>	<b>7 311,6</b>	<b>0,7%</b>	<b>5,1%</b>	<b>61,2</b>	<b>356,5</b>
<i>Marjă (5)</i>			<i>391,9</i>					
<b>5. Administrație</b>	<b>8 279,6</b>	<b>8 277,7</b>	<b>8 544,4</b>	<b>8 545,5</b>	<b>3,2%</b>	<b>3,2%</b>	<b>264,8</b>	<b>267,8</b>
<i>Marjă (6)</i>			<i>636,6</i>					
<b>6. Compensării</b>	<b>p.m.</b>	<b>p.m.</b>	<b>p.m.</b>	<b>p.m.</b>	<b>0,0%</b>	<b>0,0%</b>		
<i>Marjă</i>								
<b>Total</b>	<b>147 900,2</b>	<b>129 088,0</b>	<b>150 906,7</b>	<b>137 899,4</b>	<b>2,0%</b>	<b>6,8%</b>	<b>3 006,4</b>	<b>8 811,3</b>
<i>Marjă</i>			<i>2 445,4</i>	<i>6 207,6</i>				
<b>Creditele ca % din VNB</b>	<b>1,15 %</b>	<b>1,00 %</b>	<b>1,13%</b>	<b>1,03 %</b>				

(1) Bugetul 2012 include bugetul rectificativ 1 și proiectele de buget rectificativ 2 și 3.

(2) Marja pentru rubrica 1a nu ia în considerare creditele aferente Fondului european de ajustare la globalizare (500 de milioane EUR).

(3) În cazul în care Fondul de solidaritate al Uniunii Europene este exclus din această comparație pentru rubrica 3, creditele de angajament și creditele de plată înregistrează o creștere cu 0,8 % și, respectiv, cu 6,1 %.

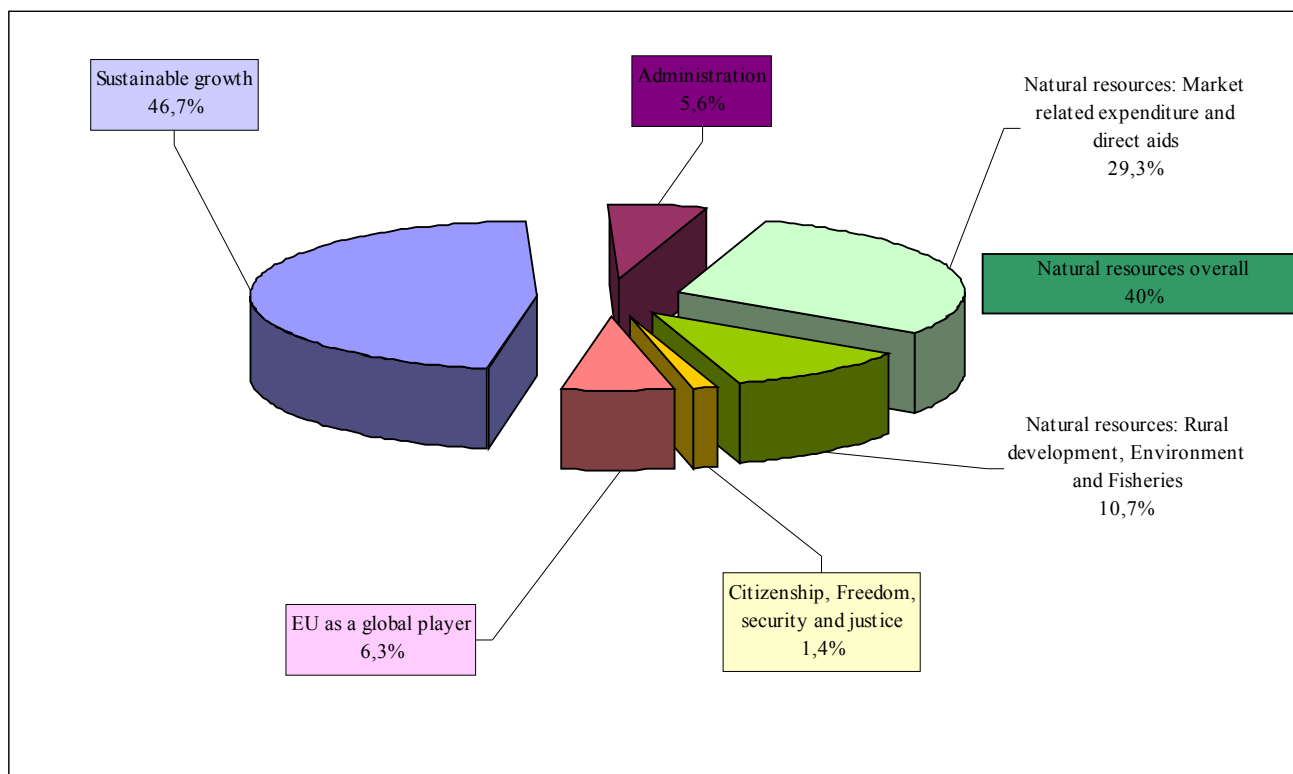
(4) În cazul în care Fondul de solidaritate al Uniunii Europene este exclus din această comparație pentru rubrica 3b, creditele de angajament și creditele de plată înregistrează o scădere cu 1,2 % și, respectiv, cu 0,4 %.

(5) Marja pentru rubrica 4 nu ia în considerare creditele aferente Rezervei pentru ajutoare de urgență (264,1 milioane EUR).

(6) Pentru calcularea marjei sub plafonul de la rubrica 5, se ia în considerare nota de subsol (1) din cadrul financiar 2007-2013 pentru suma de 86 de milioane EUR aferentă contribuțiilor personalului la sistemul de pensii.

Creditele operaționale suplimentare aferente aderării Croației la UE sunt specificate în anexa XI la prezentul document.

Cifre grupate pe rubricile din cadrul financiar, reprezentând credite de angajament (total)



În ceea ce privește creditele de *angajament*, **totalul cheltuielilor propuse în proiectul de buget (PB) 2013** este de 150 931,7 milioane EUR, ceea ce reprezintă 1,13 % din VNB<sup>5</sup>, și anume cu 3 031,5 milioane EUR mai mult decât în 2012 (+ 2,0 %). Dat fiind că majorarea nivelului global al creditelor de angajament este limitată la corecția efectelor inflației (+ 2,0 %), rămâne o marjă totală cumulată de 2 420,4 milioane EUR sub diferitele plafoane ale CFM.

În ceea ce privește creditele de *plată*, valoarea totală a acestora este de 137 924,4 milioane EUR, ceea ce reprezintă 1,04 % din VNB. Se înregistrează astfel o creștere de 8 818,3 milioane EUR comparativ cu creditele de plată din bugetul 2012 (+ 6,8 %), ceea ce lasă o marjă de 6 182,6 milioane EUR sub plafonul CFM.

Creditele de angajament pentru **rubrica 1a, Competitivitate pentru creșterea economică și ocuparea forței de muncă**, se ridică la 16 032,0 milioane EUR, ceea ce reprezintă o creștere de 4,1 % față de bugetul 2012. Aceasta lasă o marjă de 91,0 de milioane EUR<sup>6</sup>. Creditele de plată cresc cu 17,8 %, ajungând la 13 552,8 milioane EUR. Această creștere semnificativă se datorează, pe de o parte, nevoilor de plată suplimentare în vederea acoperirii plășilor de prefinanțare pentru nivelul crescând al creditelor de angajament acordate cercetării și, pe de altă parte, acoperirii plășilor intermediare și finale referitoare la angajamentele restante.

5 Proiectul de buget se bazează pe previziunile VNB din aprilie 2012. Se vor emite noi previziuni ca urmare a reuniunii Comitetului consultativ privind resursele proprii (ACOR), la 21 mai 2012.

6 Marja pentru rubrica 1a nu ia în considerare creditele aferente Fondului european de ajustare la globalizare (500 de milioane EUR).

La **rubrica 1b, Coeziune pentru creșterea economică și ocuparea forței de muncă**, creditele de angajament cresc cu 3,3 %, ajungând la suma de 54 498,9 milioane EUR și lăsând o marjă de 25,1 milioane EUR. Creditele de plată cresc cu 11,7 %, ajungând la 48 975,0 de milioane EUR. Creșterea substanțială a nivelului plășilor demonstrează impulsul dat de politica de coeziune pe teren în perioada 2007-2013, care a avut impactul pozitiv estimat asupra investițiilor, a redresării economice și a creării de locuri de muncă în UE.

Pentru **rubrica 2, Conservarea și gestionarea resurselor naturale**, sunt propuse credite de angajament în valoare de 60 307,5 milioane EUR. Acest nivel de finanare reprezintă o creștere de 0,6 % comparativ cu 2012 și lasă o marjă de 981,5 milioane EUR sub plafon. Creditele de plată se ridică la 57 964,9 milioane EUR, sumă ce reprezintă o creștere de 1,6 % comparativ cu 2012. La această rubrică este prevăzută o sumă pentru cheltuieli privind piața și ajutoarele directe în valoare de 44 130,3 milioane EUR în credite de angajament și în valoare de 44 112,9 milioane EUR în credite de plată.

La **rubrica 3a, Libertate și justiție**, creditele de angajament înregistrează o creștere de 1,8 %, ajungând la 1 392,2 milioane EUR și lăsând o marjă de 268,8 milioane EUR. Creditele de plată cresc cu 11,1 %, ajungând la 928,3 milioane EUR, în principal datorită celor patru fonduri din cadrul programului „Solidaritate și gestionarea fluxurilor de migrație”, care au atins în prezent viteza de croazieră și care solicită statelor membre să efectueze plăși de prefinanare substanțiale.

La **rubrica 3b Cetățenie**, creditele de angajament au scăzut cu 3,6 %, ajungând la 689,4 milioane EUR și lăsând o marjă de 25,6 milioane EUR. Creditele de plată la această rubrică au scăzut cu 3,1 %, ajungând la 646,3 milioane EUR. În cazul în care Fondul de solidaritate al UE (18,1 milioane EUR pentru creditele de angajament și de plată în 2012) este exclus din această comparație, creditele de angajament și creditele de plată scad cu 1,2 % și, respectiv, cu 0,4 %. Plafonul anual pentru această rubrică, ce sprijină diferite acțiuni în favoarea cetățenilor europeni, rămâne, în linii mari, stabil în actualul cadru financiar.

La **rubrica 4, UE ca actor mondial**, se înregistrează o creștere a creditelor de angajament cu 0,7 %, până la suma de 9 467,2 milioane EUR, o marjă nealocată în valoare de 391,9 milioane EUR fiind disponibilă sub plafon<sup>7</sup>. Pe de altă parte, credite de plată cresc cu 5,1 %, ajungând la 7 311,6 milioane EUR, în principal din cauza creșterilor din cadrul IAP, al IEVP, al ajutoarelor umanitare și al PESC, într-o perioadă în care numeroase instrumente ating viteza de croazieră.

În cele din urmă, la **rubrica 5, Cheltuieli administrative**, creditele de angajament și de plată, pe ansamblul instituțiilor, cresc cu 3,2 %, angajamentele ajungând la 8 544,4 milioane EUR, iar plășile la 8 545,5 milioane EUR. Această creștere include cheltuielile administrative suplimentare aferente aderării Croației la UE, care se ridică la 32,9 milioane EUR pentru toate instituțiile. Cheltuielile administrative aferente Croației sunt incluse de la începutul anului 2013, astfel încât să permită efectuarea de recrutări în timp util. Marja rămasă se ridică la 636,6 milioane EUR<sup>8</sup>.

Comisia face, în continuare, eforturi pentru a limita propriile cheltuieli administrative, reducând cheltuielile mai puțin afectate de ajustările automate, cum ar fi cheltuielile aferente reuniunilor, comitetelor și conferințelor, costurile aferente delegațiilor și costurile de reprezentare, cheltuielile aferente studiilor, cheltuielile sociale, cheltuielile aferente serviciilor lingvistice externe, cheltuielile cu echipamentele generale, cheltuielile aferente formării, cheltuielile aferente achiziționării de informații, cheltuielile pentru publicații și mobilitate. În plus, ca urmare a propunerilor sale vizând reducerea numărului angajaților tuturor instituțiilor și organismelor cu 5 % în perioada 2013-2017, Comisia a redus cu 1 % numărul de posturi în schemele sale de personal și a limitat

7 Marja pentru rubrica 4 nu ia în considerare creditele aferente Rezervei pentru ajutoare de urgență (264,1 milioane EUR).

8 Pentru calcularea marjei sub plafonul rubricii 5, se ia în considerare nota de subsol (1) din cadrul financiar 2007-2013, pentru suma de 86 de milioane EUR aferentă contribuțiilor personalului la sistemul de pensii. Nivelul cheltuielilor pentru 2013 luat în considerare pentru celelalte instituții se bazează pe cele mai recente estimări disponibile.



creditele pentru personalul extern finanțate sub toate rubricile (inclusiv în cele șase agenții executive), ceea ce a dus la o reducere de 1 % a numărului total al angajaților. Ca urmare, excluzând pensiile și colile europene (ambele vizează cheltuieli interinstituționale), creșterea cheltuielilor administrative ale Comisiei s-a limitat la 1,2 % (1,5 % dacă se includ cheltuielile aferente aderării Croației la UE), acest procent situându-se cu mult sub nivelul inflației.

Abordarea strictă a Comisiei în ceea ce privește administrația este împărțită, într-o mare măsură, de celelalte instituții, ale căror credite administrative înregistrează o creștere globală de 2,6 % (3,3 % dacă se include și aderarea Croației). Creșterile solicitate ale cheltuielilor pentru 2013 (inclusiv ale cheltuielilor aferente aderării Croației la UE) în comparație cu bugetul pentru anul 2012 variază de la 1,2 % pentru Consiliu la 8,4 % pentru Curtea de Justiție, majoritatea instituțiilor prezentând o creștere situată la nivelul inflației sau sub nivelul acesteia, exceptând cheltuielile aferente aderării Croației la UE. Întocmai ca și Comisia, Consiliul, Curtea de Justiție și Curtea de Conturi efectuează, de asemenea, o reducere cu 1 % a resurselor umane. La elaborarea proiectului de buget, Comisia a modificat cererea Comitetului Regiunilor, astfel încât să alinieze creșterea solicitată (excluzând impactul aderării Croației la UE) la rata preconizată a inflației (+ 1,9 %). Aceasta a dus la o reducere de 0,4 milioane EUR, în raport cu proiectul privind situația estimărilor elaborat de Comitetul Regiunilor.

În ceea ce privește pensiile, creșterea solicitată de 6,8 % este rezultatul ajustărilor anuale și al creșterii, cu aproximativ 20 %, a numărului de angajați care se preconizează că vor ieși la pensie în 2013. Creșterea creditelor pentru colile europene (6,8 %) corespunde sumelor adoptate de către comitetul bugetar al colilor europene, care rezultă, în principal, din deschiderea a două noi coli în Bruxelles și în Luxemburg.

### 3. PRINCIPALELE ASPECTE ALE PB 2013 DEFALCAT PE RUBRICILE CADRULUI FINANCIAR

#### 3.1. Competitivitate pentru creșterea economică și ocuparea forței de muncă: rubrica 1a

##### 3.1.1. Tabel recapitulativ

(milioane EUR, în prețuri curente)

Buget		CF	Proiect de buget		Diferență		Diferență	
2012		2013	2013		2013 / 2012		2013 - 2012	
Credite de angajament	Credite de plată	Credite de angajament	Credite de angajament	Credite de plată	Credite de angajament	Credite de plată	Credite de angajament	Credite de plată
15 403,0	11 482,9	15 623,0	16 032,0	13 552,8	4,1%	18,0%	629,0	2 069,9
				Marjă = 91,0				

Marja pentru rubrica 1a nu ia în considerare creditele referitoare la Fondul european de ajustare la globalizare (500 de milioane EUR).

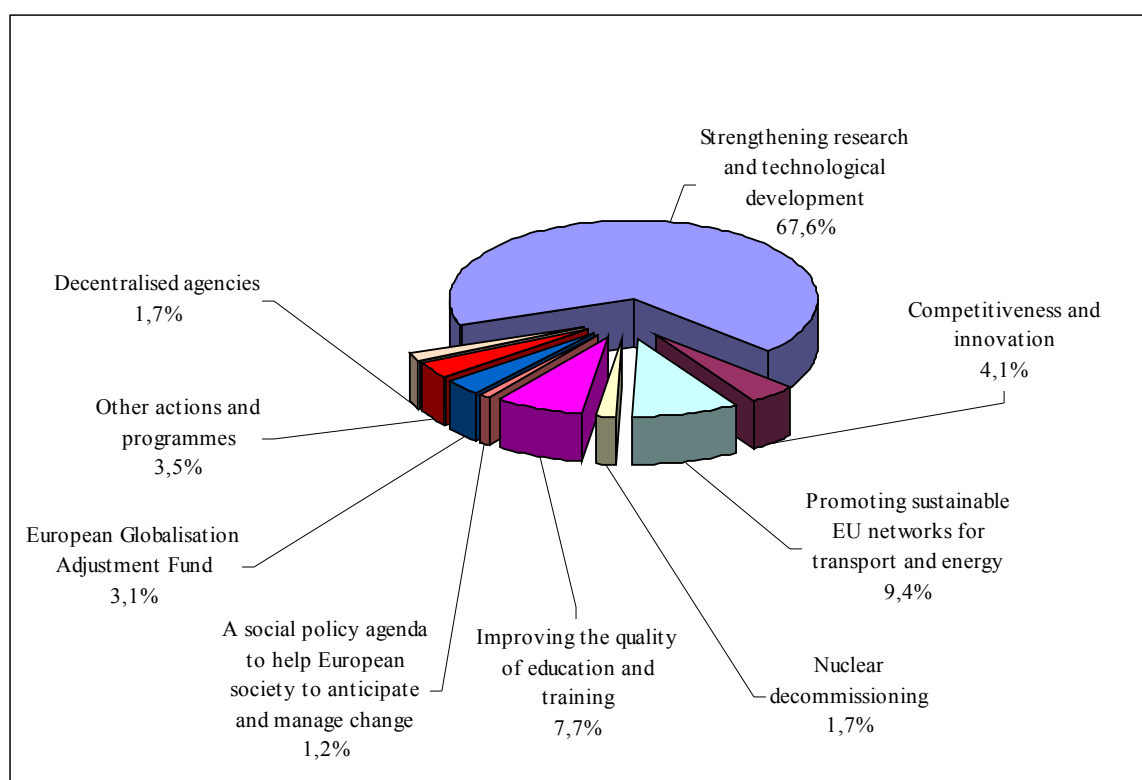
Cheltuielile din cadrul rubricii 1a sunt esențiale pentru a asigura succesul eforturilor depuse de UE pentru a spori investițiile, contribuind astfel la o creștere economică generatoare de locuri de muncă și urmărind în același timp consolidarea finanțelor publice. Obiectivul principal este de a dezvolta o economie inteligentă, durabilă și favorabilă incluziunii, care să ofere oportunități de îmbunătățire a productivității și de creștere pentru întreprinderile mici și mijlocii (IMM-uri) și care să lupte totodată împotriva obstacolelor în calea atingerii unor niveluri ridicate de ocupare a forței de muncă, în special în rândul tinerilor.










În 2012, urmează să fie lansată, într-o fază pilot, inițiativa Europa 2020 privind obligațiunile de finanțare a unor proiecte în domeniile transporturilor, energiei și tehnologiilor informației și comunicațiilor (TIC), care va acoperi exercițiile 2012 și 2013. Dacă va fi adoptată, această inițiativă privind „obligațiunile pentru finanțarea proiectelor” va fi finanțată integral printr-o redistribuire în cadrul pachetelor financiare ale programelor existente în 2012 și 2013, și anume o sumă de maximum 200 de milioane EUR din bugetul Rețelei transeuropene de transport (TEN-T), maximum 20 de milioane EUR din Programul-cadru pentru inovație și competitivitate (PIC) și maximum 10 milioane EUR din bugetul Rețelei transeuropene de energie

(TEN-E). Se preconizează că suma totală de 230 de milioane EUR (din care 100 de milioane EUR pentru 2012 și 130 de milioane EUR pentru 2013) va produce un efect de levier de 700 de milioane EUR sub forma unei finanțări acordate de Banca Europeană de Investiții (BEI), care, la rândul său, poate atrage o finanțare prin obligațiuni de până la 3,5 miliarde EUR. Ulterior, inițiativa privind obligațiunile pentru finanțarea proiectelor va face parte din arsenalul de instrumente financiare inovatoare avute în vedere pentru mecanismul Conectarea Europei, care reprezintă propunerea Comisiei pentru următorul ciclu bugetar pentru investițiile la nivelul UE în infrastructura de transport.

În același timp, Comisia a realizat în mod riguros economii, pe baza unei analize a performanței, în domeniile care au cunoscut întâzieri în ceea ce privește execuția și a menținut programele și inițiativele generatoare de creștere economică și locuri de muncă. În plus, se aplică măsuri de restricție în cazul agențiilor executive și descentralizate, care afectează în primul rând liniile administrative (cheltuielile neoperaționale). Marjele rezultate au fost redirecționate, parțial, în sprijinul obiectivelor de mai sus, în măsura în care acestea au capacitatea de a absorbi finanțare suplimentară.

Rubrica 1a include mai multe dintre inițiativele emblematice prezentate în Strategia Europa 2020, printre care se numără „O Uniunea a inovării”, „Tineretul în mișcare”, „O Europă eficientă din punctul de vedere al utilizării resurselor”, „Noi competențe și noi locuri de muncă” și „O politică industrială adaptată erei globalizării”. Principalele programe cuprinse în această rubrică sunt: **cel de Al șaptelea program-cadru pentru cercetare și dezvoltare tehnologică (PC7), Programul de învățare pe tot parcursul vieții, Programul pentru inovație și competitivitate (PIC), Rețelele transeuropene (TEN), GALILEO/EGNOS, GMES, Marco Polo II și programul PROGRESS.** Alte acțiuni care contribuie la îndeplinirea obiectivelor asociate temelor prioritare ale Strategiei Europa 2020 se referă la piața internă, statistici, servicii financiare și supraveghere financiară, impozitare, uniune vamală și luptă antifraudă.



Rubrica 1a: Competitivitate pentru creșterea economică și ocuparea forței de muncă (credite de angajament)		Proiect de buget	
		2013	
		EUR	%
	Consolidarea cercetării și dezvoltării tehnologice	10 837 153 795	67,7 %
	Competitivitate și inovare	659 120 000	4,1 %
	Promovarea de rețele durabile de transport și energie în UE	1 508 980 000	9,4 %
	Dezafectare nucleară	267 000 000	1,7 %
	Îmbunătățirea calității educației și a formării	1 239 576 000	7,7 %
	O agendă a politicii sociale pentru a ajuta societatea europeană să anticipeze schimbările și să se adapteze la acestea	197 081 000	1,2 %
	Fondul european de ajustare la globalizare	500 000 000	3,1 %
	Alte acțiuni și programe	560 690 310	3,5 %
	Agenții descentralizate	262 446 741	1,7 %
<b>Total</b>		<b>16 032 047 846</b>	<b>100,0 %</b>

### 3.1.2. Alocarea economiilor realizate pe baza unei analize a performanței

Pentru pregătirea proiectului de buget 2013, Comisia a realizat o evaluare completă a performanței programelor operaționale de la rubrica 1a și a nevoilor corespunzătoare cheltuielilor de sprijin administrativ, care sunt finanțate direct din pachetele financiare ale programelor. Astfel cum este prezentat în detaliu în tabelul de mai jos, acest exercițiu a permis Comisiei să finanțeze nevoile suplimentare ale proiectului ITER în 2013 (360 de milioane EUR), să consolideze mai multe programe operaționale care contribuie în mod substanțial la creșterea economică și la crearea de locuri de muncă și să majoreze marja sub plafonul rubricii. În special, s-a realizat economii pe baza analizei performanței, luând în considerare punerea în aplicare din ultimii ani a anumitor programe operaționale, precum și prin revizuirea nevoilor pentru agențiile descentralizate și pentru cheltuielile de sprijin administrativ, inclusiv pentru agențiile executive.

(milioane EUR, în prețuri curente)

Economii realizate pe baza unei analize a performanței programelor și acțiunilor de la rubrica 1a – Competitivitate pentru creșterea economică și ocuparea forței de muncă								
Programe / acțiuni		Bugetul 2012	Programarea financiară (ianuarie 2012)	Proiectul de buget 2013	Diferențe			Procentul de economii
		(1)	(2)	(3)	(3-1)	(3/1)	(3-2)	
Al șaptelea program-cadru pentru cercetare (PC7)	Întreprinderile comune din PC7	687,1	1 066,3	750,8	63,7	9,3%	-315,5	59,4 %
	Agențiile executive în domeniul cercetării din PC7 (REA + ERCEA)	86,3	106,0	88,3	2,0	2,3%	-17,7	3,3 %
	Cheltuielile de sprijin administrativ din PC7 (XX 01 05)	661,3	692,9	674,8	13,6	2,1 %	-18,1	3,4 %
	<b>Total economii realizate pe baza analizei performanței în PC7</b>	<b>1 434,7</b>	<b>1 865,2</b>	<b>1.513,9</b>	<b>79,2</b>	<b>5,5 %</b>	<b>-351,3</b>	<b>66,1 %</b>
Alte programe de la rubrica 1a	Rețeaua transeuropeană de transport (TEN-T)	1 275,4	1 528,0	1.410,0	134,6	9,8 %	-118,0	22,2 %
	Îmbunătățirea performanțelor de mediu ale sistemului de transport de mărfuri (Marco Polo 2)	62,8	71,1	60,0	-2,8	-4,5 %	-11,1	2,1 %
	Programul pentru ocuparea forței de muncă și solidaritate socială (Progress)	92,4	98,0	92,7	0,3	0,4 %	-5,3	1,0 %
	Ajustarea pentru programele Statistici, Vamă, Antipoluare, Fiscalis, AIS și Hercules și pentru EIT (structura de conducere)	273,7	340,9	322,4	48,7	17,8 %	-18,4	3,5 %
	Ajustarea pentru alte cheltuieli operaționale de la rubrica 1a <sup>(1)</sup>	96,4	128,4	97,2	0,7	0,7 %	-7,7	1,5 %
	Ajustarea pentru agențiile descentralizate (cu excepția măsurilor împotriva poluării realizate de EMSA)	229,0	244,5	239,8	10,7	4,7 %	-4,7	0,9 %
Ajustarea pentru agențiile executive din alte domenii decât cercetarea	46,9	27,0	46,9	0,0	0,1 %	-3,6	0,7 %	
Cheltuieli de sprijin administrativ pentru alte programe decât cele	43,2	50,3	39,1	-4,1	-9,5 %	-11,2	2,1 %	

	de cercetare							
	<b>Total economii pe baza analizei performanțelor programelor din alte domenii decât cercetarea</b>	<b>2 119,9</b>	<b>2 488,1</b>	<b>2.308,0</b>	<b>188,1</b>	<b>8,9 %</b>	<b>-180,1</b>	<b>33,9 %</b>
	<b>Total economii pe baza analizei performanțelor la rubrica 1a</b>	<b>3 554,6</b>	<b>4 353,3</b>	<b>3 822,0</b>	<b>256,8</b>	<b>7,5 %</b>	<b>-531,4</b>	<b>100,0 %</b>
<i>(1) Dialogul social, comunicări privind moneda euro, publicarea achizițiilor publice și alte reduceri sub 1 milion EUR.</i>								
<b>Utilizare economiilor realizate la programele de la rubrica 1a – Competitivitate pentru creșterea economică și ocuparea forței de muncă</b>								
Majorare pentru programele care sprijină creșterea economică și locurile de muncă	<b>Finanțarea ITER</b>						<b>360,0</b>	
	Majorare pentru programele de cercetare (PC7) în comparație cu programarea financiară	7 545,0	7 849,3	8 280,4	735,4	9,7 %	71,1	55,5 %
	Majorare pentru programul de competitivitate	591,8	618,0	637,7	45,9	7,8 %	19,7	15,4 %
	Majorare pentru învățarea pe tot parcursul vieții	1 110,5	1 086,8	1 100,5	-10,0	-0,9 %	13,6	10,6 %
	Majorare pentru Instrumentul de microfinanțare pentru ocuparea forței de muncă și incluziune socială	24,8	24,5	26,5	1,8	7,1 %	2,0	1,6 %
	Alte acțiuni care au beneficiat de majorări în comparație cu programarea financiară <sup>(2)</sup>	132,8	104,1	125,8	-7,1	-5,3 %	21,7	16,9 %
	<b>Total majorări legate de creșterea economică și locuri de muncă</b>	<b>9 404,8</b>	<b>9 682,8</b>	<b>10 170,9</b>	<b>766,1</b>	<b>8,1 %</b>	<b>128,1</b>	<b>100,0 %</b>
<i>(2) Activități de sprijinire a politicii europene în domeniul transporturilor, activități care nu au făcut obiectul unei programări financiare pentru 2013, cum ar fi „Primul tău loc de muncă EURES”, catedra PEV a Colegiului Europei în Natolin.</i>								
	<b>Programe în conformitate cu programarea financiară</b>	<b>2 443,6</b>	<b>2 039,2</b>	<b>2 039,2</b>	<b>-404,3</b>	<b>-16,5 %</b>	<b>0,0</b>	
	<b>Total rubrica 1a – Competitivitate pentru creșterea economică și ocuparea forței de muncă</b>	<b>15 403,0</b>	<b>16 075,3</b>	<b>16 032,0</b>	<b>629,0</b>	<b>4,1 %</b>	<b>-43,3</b>	
	Marjă	<b>-50,0</b>	<b>47,7</b>	<b>91,0</b>	<b>141,0</b>		<b>43,3</b>	

### 3.1.3. Consolidarea cercetării și a dezvoltării tehnologice

În 2013, cel de Al șaptelea program-cadru CE și cel de Al șaptelea program-cadru Euratom vor contribui la inițiativa emblematică „O Uniune a inovării”, prin consolidarea și dezvoltarea rolului lor fundamental în ceea ce privește sprijinirea cercetării europene și stimularea cooperării atât în cadrul Uniunii, cât și între UE și țările terțe. Implementarea acestor programe va contribui la dezvoltarea, ca element fundamental al construirii **Spațiului european de cercetare**, a unei agende strategice în domeniul cercetării, axate pe provocări precum securitatea energetică, transporturile, schimbările climatice, energia și utilizarea eficientă a resurselor. Aceste programe-cadru (PC7) sunt, în continuare, o componentă-cheie a eforturilor menite să asigure că ideile inovatoare pot fi transformate în produse și servicii generatoare de creșterea economică și locuri de muncă. Prin conținut, organizare, modalități de implementare și instrumente de gestionare, PC7 este conceput ca o contribuție esențială la Strategia Europa 2020. Creditele de angajament propuse pentru cel de Al șaptelea program-cadru (10 837 de milioane EUR) înregistrează o creștere de 6,1 % în comparație cu bugetul 2012 (inclusiv ITER)<sup>9</sup>. Nivelurile cheltuielilor propuse includ creditele de angajament suplimentare (360 de milioane EUR) necesare pentru proiectul ITER, care sunt finanțate din economiile realizate pe baza unei analize a performanței în cadrul rubricii 1a, astfel cum este prezentat în secțiunea 3.1.2 de mai sus.

Extinderea și aprofundarea agendei de politici privind **Spațiul european de cercetare (SEC)** vor reprezenta un obiectiv major în 2013, în conformitate cu Strategia Europa 2020. Se va acorda sprijin suplimentar guvernului SEC, inclusiv prin punerea în aplicare a „Viziunii 2020 pentru SEC” și prin activități suplimentare privind monitorizarea globală a SEC, indicatori și analiza economică a progreselor înregistrate pornind de la nivelul, eficacitatea și eficiența investițiilor în cercetare și dezvoltare (C-D) din UE, precum și contribuția globală a acestora la o economie bazată pe cunoaștere.

9 Sumele alocate în 2013 programelor-cadru de cercetare au fost restabilite în conformitate cu programarea financiară inițială, realizată înainte de aplicarea reducerii lineare pentru ITER.

În cadrul PC7, vor fi întreprinse acțiuni pentru *ecologizarea* sistemelor de transport europene, pentru dezvoltarea și punerea în aplicare a bioeconomiei europene bazate pe cunoaștere (BEBC), pentru sprijinirea educației și tiințifice și a eticii în cercetare, precum și pentru dezvoltarea și punerea în aplicare a unor concepte de construcție care, din punct de vedere tehnic și socioeconomic, ar putea scădea în mod drastic consumul de energie și ar putea reduce emisiile de CO<sub>2</sub>.

Mai multe activități din cadrul temelor de cercetare ale PC7 contribuie la soluționarea problemelor legate de schimbările climatice și de energie (energie curată, eficiență energetică și independență energetică), fie prin dezvoltarea structurilor de cercetare în Europa, fie prin crearea de cunoștințe noi prin intermediul proiectelor de cercetare.

În 2013, se va acorda, de asemenea, o atenție deosebită punerii în aplicare a cadrului de politică pentru cooperarea internațională în domeniul științei și tehnologiei, cu scopul de a integra cooperarea internațională prin intermediul programului-cadru și de a permite totodată o focalizare tematică și geografică, prin promovarea unor proiecte de colaborare relevante.

În domeniul fuziunii și fisiunii nucleare, cercetarea va include în continuare asigurarea asocierii dintr-un stadiu incipient a industriei de profil la pregătirea acțiunilor demonstrative pentru fuziune, care beneficiază de finanțare din programul-cadru Euratom pentru 2012<sup>10</sup>.

Programul de cooperare al PC7 prevede sprijinirea parteneriatelor pe termen lung dintre sectorul public și cel privat sub forma inițiativelor tehnologice comune (ITC). Aceste ITC<sup>11</sup> vor permite industriei, statelor membre și Comisiei să își pună în comun resursele pentru programe de cercetare specifice. Se propune respectarea programării financiare pentru 2013 în cazul contribuției UE la inițiativa tehnologică comună SESAR, în timp ce contribuția UE la celelalte ITC este inferioară programării financiare pentru 2013, pentru a ține seama de rezultatele obținute de acestea până acum, în special în ceea ce privește contribuția statelor membre, care a fost mai redusă decât se preconizase. Cu toate acestea, pachetul financiar global alocat tuturor inițiativelor tehnologice comune (cu excepția ITER) va ajunge la 750,8 milioane EUR în 2013, ceea ce reprezintă o creștere de 9,3 % față de bugetul 2012. Acest nivel de finanțare reflectă nevoile reale ale ITC pentru a ajunge la nivelul contribuțiilor din partea sectorului industrial și a statelor membre participante.

#### 3.1.4. Competitivitate și inovare

**Programul-cadru pentru inovație și competitivitate (PIC)** cuprinde trei programe specifice: Programul pentru spirit antreprenorial și inovare (PAI), Programul de sprijinire a politicii în domeniul tehnologiilor informației și comunicațiilor (TIC) și Programul Energie inteligentă - Europa. Mai multe detalii privind aceste programe sunt prezentate în anexa IX (PIC). Nivelul general al creditelor de angajament solicitate pentru 2013 este superior nivelului prevăzut în programarea financiară, întrucât economiile realizate în ceea ce privește cheltuielile de sprijin administrativ și redistribuirea de la programul „Energie inteligentă - Europa” (a se vedea mai jos) au permis consolidarea în continuare a instrumentelor financiare din cadrul Programului pentru spirit antreprenorial și inovare (PAI) cu 14,7 milioane EUR (+ 7,7 %) în comparație cu programarea financiară inițială, reflectând creșterea cererii atât în cadrul instrumentelor de garantare, cât și al instrumentelor de investiții în cursul anului 2011. Mai mult, componenta PAI care vizează în special competitivitatea IMM-urilor și promovarea inovării este majorată cu 15,0 milioane EUR (+ 10,6 %), în comparație cu programarea financiară pentru 2013, astfel încât să se mențină nivelul ridicat de finanțare a acestor acțiuni în bugetul 2012.

<sup>10</sup> JO L 47, 18.2.2012, p. 25.

<sup>11</sup> Inițiativele tehnologice comune Cerul unic european - cercetare privind gestionarea traficului aerian (SESAR), Inițiativa privind medicamentele inovatoare (IMI), Clean Sky, Pile de combustie și hidrogen (FCH), Sisteme informatice integrate (ARTEMIS) și Platforma tehnologică europeană privind nanoelectronica (ENIAC). Anexa VII.2 (Organisme cu personalitate juridică înființate de Uniunea Europeană – Întreprinderi comune) la prezentul document conține mai multe informații privind cele șase ITC existente.

Instrumentele financiare din cadrul Programului pentru spirit antreprenorial și inovare (PAI) au ca obiectiv îmbunătățirea accesului întreprinderilor mici și mijlocii (IMM-uri) la finanțare, prin remedierea lacunelor persistente și recunoscute de pe piață, și a insuficienței nivelului de capital și a garanțiilor pentru IMM-uri, precum și prin crearea unui efect de levier pentru instrumentele naționale. Un obiectiv-cheie este reprezentat de sprijinirea IMM-urilor inovatoare și cu o creștere puternică în vederea accesării instrumentelor financiare corespunzătoare. Aceste instrumente financiare devin cu atât mai relevante în contextul eforturilor de redresare în urma crizei financiare și economice.

În 2013, în conformitate cu inițiativa emblematică „O agendă digitală pentru Europa”, Programul de sprijinire a politicii în domeniul tehnologiilor informației și comunicațiilor (TIC) va urmări, în special, optimizarea și generalizarea folosirii TIC de către cetățenii, întreprinderile și administrațiile din Europa, precum și stimularea competitivității și a inovării în contextul Programului-cadru pentru inovație și competitivitate. Creditele de angajament sunt conforme cu programarea financiară pentru 2013 (144,3 milioane EUR), ceea ce reprezintă o creștere de 11,4 milioane EUR (+ 8,5 %) în comparație cu exercițiul 2012.

Programul Energie inteligentă pentru Europa II va contribui la sprijinirea depășirii obstacolelor netehnologice (inclusiv a obstacolelor informaționale, comportamentale, instituționale și financiare) în calea inovării, comercializării, implementării și diseminării soluțiilor care contribuie la asigurarea unei energii durabile, sigure și la un preț competitiv pentru Europa. Creditele de angajament pentru 2013 (139,5 milioane EUR) sunt stabilite la un nivel ușor mai ridicat decât cel prevăzut în bugetul votat pentru 2012, ceea ce corespunde nevoilor reale estimate pentru 2013.

### 3.1.5. Promovarea de rețele durabile de transport și energie în UE

Politica în domeniul **transporturilor** va contribui la realizarea obiectivului prioritar de creștere durabilă al Strategiei Europa 2020. Crearea de rețele transeuropene foarte performante este esențială pentru mobilitatea durabilă a mărfurilor, a cetățenilor și a energiei, oferind totodată un simbol tangibil al integrării europene.

În perioada 2007-2013, **rețelele transeuropene** (TEN) din domeniul transporturilor se concentrează pe 30 de proiecte prioritare, acordându-se o atenție deosebită finanțării secțiunilor transfrontaliere și proiectelor care vizează eliminarea blocajelor și asigurarea creșterii economice în UE. Nivelul creditelor de angajament este stabilit la 1 423,5 milioane EUR, ceea ce corespunde sumei necesare pentru a finanța realizarea proiectelor în curs de pregătire. Această sumă reprezintă o creștere de 10,5 % față de 2012, reflectând implementarea satisfăcătoare, în general, a programului.

Celelalte priorități ale finanțării UE în cadrul programului TEN-T sunt următoarele: Sistemul european de gestionare a traficului feroviar (ERTMS), serviciile de informații fluviale (RIS), sistemele de transport inteligente (ITS), precum și un instrument de garantare a împrumuturilor în domeniul TEN.

În domeniul **transportului intern, aerian și maritim**, Comisia își va dezvolta acțiunile care au ca obiectiv mobilitatea durabilă pe continentul european, și anume:

- continuarea punerii în aplicare a celui de al doilea pachet al „Cerului unic european” (SES II);
- consolidarea în continuare a nivelului de siguranță a transporturilor;
- consolidarea activităților Agenției Europene de Siguranță a Aviației (AESA), ale Agenției Europene pentru Siguranță Maritimă (EMSA) și ale Agenției Europene a Căilor Ferate (AEF). O ușoară creștere (+ 2,7 milioane EUR) este prevăzută pentru măsurile întreprinse de EMSA pentru combaterea poluării. Această creștere va fi acoperită prin redistribuire, în special de la linia operațională Rețeaua transeuropeană de transport (TEN-T).

În ceea ce privește programul **Marco Polo**, Comisia propune un nivel de finanțare în conformitate cu necesarul estimat (61,7 milioane EUR), care este ușor sub nivelul din bugetul 2012 (64,5 milioane EUR). Diferența față de programarea financiară pentru 2013 (11,3 milioane EUR) ține seama de rezultatele evaluării intermediare a programului, conform căreia s-au înregistrat progrese mai lente decât se preconizase în ceea ce privește soluționarea disfuncționalităților pieței în sectorul transportului de mărfuri, susținerea transferului modal și îmbunătățirea competitivității modurilor de transport cu emisii reduse de dioxid de carbon în comparație cu alte moduri de transport.

Politica în domeniul **energiei** reprezintă un domeniu prioritar pentru Uniunea Europeană și una dintre politicile sectoriale cheie, prin intermediul căreia poate fi realizată Strategia Europa 2020. În ceea ce privește sursele convenționale și regenerabile de energie, ar trebui realizate obiectivele „20/20/20” în materie de climă și energie, înscrise în Strategia Europa 2020: reducerea emisiilor de gaze cu efect de seră cu 20 %, sporirea utilizării surselor de energie regenerabile la 20 % și îmbunătățirea cu 20 % a eficienței energetice în vederea promovării unei economii mai eficiente din punctul de vedere al utilizării resurselor, mai ecologice și mai competitive. Sarcinile Agenției pentru Cooperarea Autorităților de Reglementare din Domeniul Energiei (ACER) au fost extinse<sup>12</sup> pentru a asigura nu numai buna funcționare a pieței interne a energiei electrice și a gazelor, ci și integritatea și transparența reglementării piețelor de tranzacționare a energiei. În același context al pieței unice a energiei, Comisia va continua dezvoltarea rețelei transeuropene de energie (TEN-E), prin sprijinirea proiectelor de interes european atât în sectorul energiei, cât și în sectorul gazelor.

În domeniul **energiei nucleare**, Comisia va acorda Lituaniei, Slovaciei și Bulgariei asistență tehnică suplimentară în ceea ce privește dezafectarea reactoarelor nucleare. Nivelul de finanțare propus respectă programarea financiară pentru 2013 (267 de milioane EUR), ceea ce reprezintă o creștere de 7,1 milioane EUR față de exercițiul 2012, având în vedere nevoile de finanțare ale centralelor electrice nucleare din Bohunice și Ignalina.

### 3.1.6. *Îmbunătățirea calității educației și formării*

**Educația și formarea** de calitate sunt esențiale pentru asigurarea creșterii economice și a prosperității.

Obiectivul **Programului de învățare pe tot parcursul vieții** este de a contribui la succesul inițiativei emblematică „Tineretul în mișcare”, prin promovarea dezvoltării instituțiilor de învățământ superior din Europa și prin îmbunătățirea calității globale a educației și a formării în UE, combinând excelența și echitatea în procesul de dezvoltare a Uniunii Europene ca societate avansată a cunoașterii, cu o dezvoltare economică durabilă, cu locuri de muncă mai numeroase și de mai bună calitate, precum și cu o mai mare coeziune socială. În acest program sunt integrate programe importante consacrate unor sectoare specifice (Comenius, Erasmus, Leonardo da Vinci, Grundtvig și Jean Monnet), precum și un program transversal în sprijinul unor activități-cheie specifice, cum ar fi învățarea limbilor străine. Programul va sprijini, de asemenea, activități de promovare a cooperării privind politicile din domeniul educației și al formării. În 2013, programul Erasmus Mundus II va continua să finanțeze noi categorii de granturi individuale (pentru doctoranzi și pentru studenții europeni înscriși la un master Erasmus Mundus). Suma totală a creditelor de angajament solicitate pentru Învățarea de-a lungul vieții și pentru Erasmus Mundus este de 1 239,6 milioane EUR. Această sumă este cu 13,6 % mai mare decât cea prevăzută în programarea financiară pentru 2013, astfel încât să rămână, în general, în concordanță cu nivelul ridicat de finanțare pentru aceste programe în bugetul 2012.

Stimularea inovării este strâns legată de politicile în domeniul cercetării, al antreprenoriatului și al educației, iar un exemplu specific al acestei legături îl constituie **Institutul European de Inovare și Tehnologie** (EIT) și comunitățile sale de cunoaștere și inovare, menționate în Strategia Europa 2020 drept elemente importante în cadrul inițiativei emblematică „O Uniune a inovării” pentru promovarea spiritului antreprenorial, prin sprijinirea întreprinderilor tinere inovatoare. Nivelul de finanțare propus pentru 2013 (123,1 milioane EUR) reprezintă o

creșterea considerabilă în comparație cu bugetul 2012 (+ 55,1 %).

### 3.1.7. O agendă a politicii sociale pentru a ajuta societatea europeană să anticipeze schimbările și să se adapteze la acestea

**Ocuparea forței de muncă și politica socială** se vor concentra pe două domenii principale:

- programul integrat pentru ocuparea forței de muncă și solidaritate socială (PROGRESS) sprijină punerea în aplicare a agendei în domeniul ocupării forței de muncă și al politicii sociale. Nivelul finanțării propuse (97,1 milioane EUR) este în concordanță cu bugetul 2012 și ușor inferior programării financiare (5,3 milioane EUR), punând accentul pe activitățile cu un impact semnificativ, în special în ceea ce privește îmbunătățirea condițiilor de muncă în statele membre;
- sprijinirea dialogului social, a liberei circulații a lucrătorilor, precum și a studiilor și a rapoartelor speciale în domeniul social.

În plus, „**Instrumentul european de microfinanțare Progress** pentru ocuparea forței de muncă și incluziune socială (Instrumentul de microfinanțare Progress)” a fost creat în 2010<sup>13</sup>, pentru ca lucrătorii care și-au pierdut sau care riscă să își piardă locul de muncă să poată obține mai ușor credite pentru a-și deschide propria afacere. Nivelul finanțării propuse pentru Instrumentul de microfinanțare Progress în 2013 este de 26,7 de milioane EUR. Această sumă reprezintă o creștere în comparație cu programarea financiară (25 de milioane EUR), pentru a maximiza contribuția instrumentului la crearea de locuri de muncă și de întreprinderi.

În același domeniu de politică, Comisia propune continuarea finanțării acordate acțiunii pregătitoare „Primul tău loc de muncă EURES”, cu credite de angajament în valoare de 4,5 milioane EUR în cel de al treilea an al acesteia.

**Fondul european de ajustare la globalizare (FEG)** are ca obiectiv să ofere sprijin suplimentar lucrătorilor afectați de consecințele schimbărilor structurale majore în configurația comerțului mondial și să le acorde asistență pentru reintegrarea pe piața muncii. După cum se menționează în Acordul interinstituțional din 17 mai 2006 privind disciplina bugetară și buna gestiune financiară (AI)<sup>14</sup>, suma de care dispune fondul este limitată, în fiecare an, la 500 de milioane EUR. Se propune înregistrarea acestei sume în rezervă. În cazul în care sunt îndeplinite condițiile pentru mobilizarea acestui fond, se vor iniția procedurile pentru mobilizare prevăzute în acordul interinstituțional. Pentru a fi în măsură să răspundă mai rapid noilor cazuri, Comisia propune înscrierea unei sume limitate, de 50 de milioane EUR în credite de plată.

### 3.1.8. Politica spațială

Programele UE de radionavigație prin satelit (**EGNOS** și **GALILEO**) vor avea o contribuție importantă la Strategia Europa 2020 și, în special, la inițiativa emblematică „O politică industrială adaptată erei globalizării”, urmărind în continuare realizarea unei politici eficiente în domeniul spațial. Cu toate acestea, în conformitate cu situația financiară a programului, nu se solicită angajamente pentru proiectul de buget 2013, întrucât nivelul plășilor (361 de milioane EUR) este ușor inferior bugetului 2012 (- 1,6 %).

În același domeniu de politică, Programul european de observare a Pământului (GMES) furnizează date către aplicații specifice, obiectivul final fiind îmbunătățirea gestionării mediului și asigurarea unei securități sporite. Dezvoltarea serviciilor bazate pe observarea Pământului joacă un rol primordial în consolidarea competitivității și inovării în sectoarele industriale de profil și pe piețele din aval. GMES a început programul său operațional inițial în 2011, iar creditele de angajament (56 de milioane EUR) reflectă vizibilitatea din ce în

13 JO L 87, 7.4.2010.

14 JO C 139, 14.6.2006, punctul 28.



ce mai mare a programului și sunt în concordanță cu programarea financiară pentru 2013.

### 3.1.9. Serviciile financiare și supravegherea financiară

Ca răspuns la criza financiară, au fost instituite, de la 1 ianuarie 2011, trei noi autorități ale UE care fac parte din Sistemul European al Supraveghetorilor Financiar (SESF)<sup>15</sup>. Criza economică și financiară a subliniat necesitatea menținerii unui sistem financiar stabil și fiabil. Agențiile vor avea misiunea de a acorda asistență autorităților naționale în vederea interpretării și a aplicării coerente a normelor UE și de a reuni autoritățile de supraveghere naționale în cadrul unei rețele solide la nivelul UE. În 2013, efectivele acestor agenții vor continua să crească în vederea realizării sarcinilor sporite conferite deja de legiuitor și în deplină concordanță cu situațiile financiare care însoțesc propunerile legislative noi și importante prezentate de Comisie în 2011.

Criza financiară a slăbit în mod semnificativ încrederea consumatorilor, a micilor investitori și a IMM-urilor în sistemul financiar. Prin urmare, este esențial ca îngrijorările utilizatorilor finali și ale altor părți interesate din afara sectorului industrial să fie luate în considerare în momentul conceperii inițiativelor care vizează restabilirea încrederii cetățenilor în soliditatea sectorului financiar și în capacitatea pieței financiare integrate de a produce beneficii concrete pentru aceștia. Prin urmare, Comisia confirmă proiectul-pilot pe care l-a propus în 2012, cu o sumă prevăzută de 1 milion EUR, pentru a spori capacitatea organizațiilor societății civile de a participa la procesul de elaborare a politicilor UE în domeniul serviciilor financiare.

### 3.1.10. Alte programe și acțiuni

Activitățile legate de **politica în domeniul comunicațiilor electronice și de securitatea rețelelor** contribuie la inițiativa emblematică „O agendă digitală pentru Europa”. Principalele obiective ale acesteia sunt: promovarea și monitorizarea cadrului normativ aplicabil **comunicațiilor electronice**, promovarea unei politici UE eficiente în domeniul spectrului radio și sprijinirea utilizării în siguranță a internetului, prevenirea problemelor legate de securitatea informațiilor, precum și guvernarea internetului.

În 2013, activitățile **Programului Safer Internet** (2009-2013) privind protecția copiilor care utilizează internetul și alte tehnologii de comunicare vor continua să monitorizeze punerea în aplicare a acordurilor de autoreglementare privind principiile pentru rețele de socializare mai sigure în cadrul UE și să consolideze rolul liniilor directe în procedurile de notificare și retragere. Programul se va concentra pe sprijinirea punerii în aplicare a procedurilor de „notificare și retragere” a materialelor care conțin abuzuri sexuale împotriva copiilor și pe îmbunătățirea acestor proceduri prin intermediul unei baze de date europene cu adrese URL.

În domeniul de politică **Statistici**, noul program statistic cincinal 2013-2017 va consta în continuarea programului 2008-2012. Un element nou este reprezentat de activitățile de control pe baza riscului efectuate la sediile entităților implicate în producerea de informații statistice în statele membre, în special pentru sprijinirea guvernării economice în UE. Se preconizează că noul temei juridic va fi adoptat până la sfârșitul anului 2012. Ca și predecesorul său, acesta include, de asemenea, producerea și furnizarea de produse și de servicii pentru utilizatori, îmbunătățirea calității statisticilor și dezvoltarea în continuare a Sistemului Statistic European (SSE). Solicitarea bugetară (51,9 milioane EUR) este în concordanță cu programarea financiară pentru 2013. Principalele domenii care ar trebui dezvoltate sunt statisticile economice, statisticile privind conturile naționale și prețurile, statisticile privind comerțul exterior și migrația, statisticile sociale și, în sens mai larg, indicatorii dezvoltării durabile (statisticile în domeniul energiei și al mediului).

Eforturile de modernizare și simplificare a statisticilor europene privind întreprinderile și comerțul vor fi susținute, de asemenea, prin programul **MEETS**. Acest program joacă un rol major în dezvoltarea tuturor statisticilor privind întreprinderile (pentru perioada 2009-2013) și va fi utilizat pentru elaborarea seriilor specifice

15 Autoritatea bancară europeană (ABE), Autoritatea europeană pentru asigurări și pensii ocupationale (AEAPO) și Autoritatea europeană pentru valori mobiliare și piețe (AEVMP).

de indicatori și pentru revizuirea priorităților și reducerea sarcinii de răspuns, prin utilizarea unor metode mai eficiente de colectare a datelor.

În sfârșit, în ceea ce privește programul **Vamă**, Comisia propune menținerea creditelor de angajament la un nivel stabil, corespunzător celui din bugetul 2012 (54,1 milioane EUR), având în vedere nevoile identificate ale programului, cu o reducere corespunzătoare în comparație cu programarea financiară pentru 2013 (4 milioane EUR).

### 3.1.11. Creditele de plată pentru rubrica 1a

Nivelul global al creditelor de plată solicitate pentru rubrica 1a (13 552,8 milioane EUR, + 17,8 % în comparație cu bugetul 2012) se datorează, în principal, creșterilor substanțiale pentru programe importante cuprinse în această rubrică, în special pentru programele privind cercetarea, competitivitatea și învățarea pe tot parcursul vieții.

Creșterea semnificativă a nivelului creditelor de angajament pentru **programul-cadru de cercetare (PC7)** în actualul cadru financiar va avea drept rezultat și o creștere importantă a plăților pentru PC7 în 2013 (aproximativ 30 %, + 2 069 milioane EUR). Acest lucru provine, în parte, din plățile de prefinanțare pentru contractele noi, și anume pentru angajamentele din 2012 care vor fi semnate la începutul anului 2013 (aproximativ 40 % din plățile aferente angajamentelor restante pentru cercetare în 2013), precum și din plățile de prefinanțare pentru o parte a angajamentelor din 2013 (aproximativ 38 % din totalul plăților în 2013). La acestea se adaugă plățile legate de eforturile de reducere a angajamentelor restante existente prin creșterea nivelului plăților intermediare și/sau finale aferente angajamentelor restante din perioada 2007-2011. Se preconizează că aceste plăți vor avea drept rezultat efectuarea, în 2013, a aproximativ 37 % din totalul plăților.

**Programul-cadru pentru inovație și competitivitate (PIC)** va cunoaște o creștere semnificativă a nivelului creditelor de plată (+ 47,8 %, ajungând la 546,4 milioane EUR), datorată, în mare parte, nevoilor suplimentare ale Programului pentru spirit antreprenorial și inovare (+ 73,3 %, ajungând la 307,6 milioane EUR în 2013). Acest lucru se datorează majorării propuse pentru creditul de angajament (+ 31 %, ajungând la 204,7 milioane EUR) și ciclului de doi ani al acordurilor de grant pentru Rețeaua întreprinderilor europene (*Enterprise Europe Network* - EEN), pornind de la un nivel relativ scăzut al creditelor de plată disponibile în bugetul 2012 pentru această linie bugetară (73 de milioane EUR). Din acest motiv, nivelul din 2011 al creditelor de plată înscrise la linia bugetară de finanțare a EEN (114 milioane EUR) reprezintă o bază de comparație mai adecvată. În plus, se propune majorarea creditelor de plată pentru componenta TIC din PIC (Programul de sprijinire a politicilor în domeniul TIC) cu 19,4 %, ajungând la 130,0 milioane EUR, pentru a acoperi creșterea nivelului obligațiilor legale privind plățile intermediare. În sfârșit, se propune o majorare cu 35,3 % a creditelor de plată pentru Programul Energie inteligentă, care ajung la 107,4 milioane EUR, pentru a acoperi creșterea nivelului angajamentelor restante.

În ceea ce privește Programul de **învățare pe tot parcursul vieții**, se propune o creștere substanțială a nivelului creditelor de plată (+ 15,8 %, ajungând la 1 186,0 milioane EUR), având în vedere creșterea nivelului creditelor de angajament în anii precedenți și nivelul în general ridicat de execuție în cadrul acestui program. În plus, se prevăd creșteri importante față de bugetul 2012 la nivelul creditelor de plată (în special în termeni procentuali) pentru Marco Polo (+ 96,4 %, ajungând la 51,7 milioane EUR, deoarece se preconizează că, în 2013, se va ajunge la zi cu plățile neefectuate în 2011 și 2012), precum și pentru programele Vamă și Fiscalis (+ 22 %, ajungând la 61,1 milioane EUR, pentru a ține seama de nivelurile ridicate de execuție bugetară în 2011). Pe de altă parte, se preconizează că nivelul creditelor de plată va rămâne în general stabil pentru Rețeaua transeuropeană de transport (TEN-T, 793,5 milioane EUR) și Galileo (361,0 milioane EUR), în timp ce se prevede o scădere a creditelor de plată aferente proiectelor din domeniul energiei pentru sprijinirea redresării economice (490,9 milioane EUR). Acest lucru se datorează, în principal, profilului acestor proiecte, care au tendința de a fi puse în aplicare în câteva loturi pe durata proiectului, de exemplu atunci când se încheie

contractele de achiziții sau când sunt finalizate lucrările.

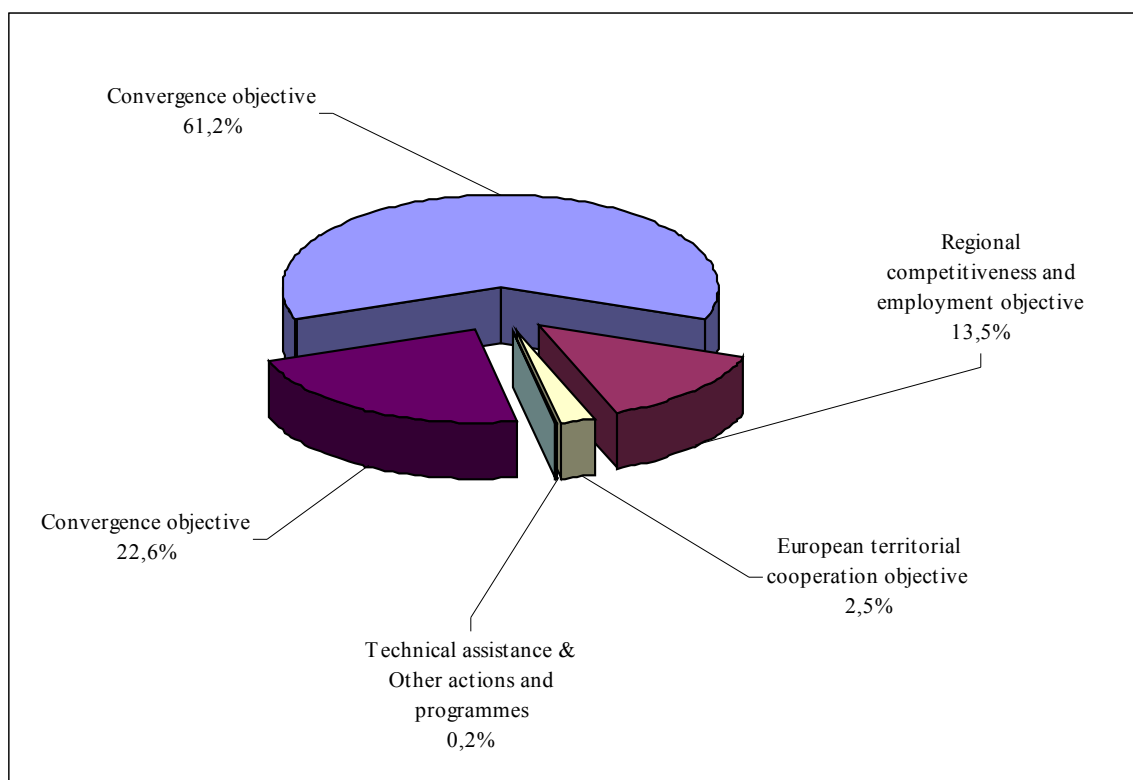
### 3.2. Coeziune pentru creștere economică și ocuparea forței de muncă: rubrica 1b


#### 3.2.1. Tabel recapitulativ

(milioane EUR, în prețuri curente)

Denumire	Buget 2012		CF 2013	Proiect de buget 2013		Diferență 2013 / 2012		Diferență 2013 - 2012	
	Credite de angajament	Credite de plată	Credite de angajament	Credite de angajament	Credite de plată	Credite de angajament		Credite de plată	
Fonduri structurale	40 959,6	35 074,2		42 144,7	39 298,8	2,9%	12,0%	1 185,2	4 224,7
Fondul de coeziune	11 793,0	8 761,6		12 354,2	9 676,2	4,8%	10,4%	561,2	914,6
Total	52 752,6	43 835,7	54 524,0	54 498,9	48 975,0	3,3%	11,7%	1 746,4	5 139,3
				Marjă = 25,1					

Nivelul total al creditelor de angajament propuse pentru rubrica 1b, și anume 54 499 de milioane EUR (+ 3,3 %), este conform cu pachetul financiar anual pentru 2013, astfel cum a fost convenit în cadrul financiar 2007-2013. Marja rămasă sub plafonul rubricii 1b, în valoare de aproximativ 25 de milioane EUR, este legată în totalitate de economiile realizate la pachetul de asistență tehnică. Nivelul total al creditelor de plată pentru această rubrică, și anume 48 975 de milioane EUR (+ 11,7 %), urmărește în principal evoluția preconizată a plăților intermediare pentru perioada 2007-2013, pentru care sunt prevăzute 47 047 de milioane EUR (+ 14,9 %). Acestea reprezintă, la rândul lor, numai 86 % din nivelul creditelor de angajament pentru 2013. Pe de altă parte, creditele de plată pentru încheierea perioadei 2000-2006 vor scădea cu 33 %, ajungând la 1 923 de milioane EUR.



Rubrica 1b: Coeziune pentru creștere economică și ocuparea forței de muncă (credite de angajament)		Proiect de buget	
		2013	
		EUR	%
<b>Fonduri structurale</b>		<b>42 144 749 037</b>	<b>77,3 %</b>
 -	Obiectivul „Convergență”	33 359 355 155	61,2 %

	–	Obiectivul „Competitivitate regională și ocuparea forței de muncă”	7 329 295 906	13,4 %
	–	Obiectivul „Cooperare teritorială europeană”	1 369 097 976	2,5 %
	–	Asistență tehnică și alte acțiuni și programe	87 000 000	0,2 %
		<b>Fondul de coeziune</b>	<b>12 354 200 000</b>	<b>22,7 %</b>
	–	Obiectivul „Convergență”	12 331 032 022	22,6 %
	–	Asistență tehnică	23 167 978	0,04 %
		<b>Total</b>	<b>54 498 949 037</b>	<b>100,0 %</b>
		din care obiectivul „Convergență”	45 690 387 177	83,8 %

### 3.2.2. Aspecte esențiale ale rubricii 1b

Rubrica 1b din cadrul financiar include fondurile structurale, și anume **Fondul european de dezvoltare regională (FEDER)** și **Fondul social european (FSE)**, precum și **Fondul de coeziune (FC)**.

Aceasta corespunde în special următoarelor domenii de politică:

- **politica regională**, pentru FEDER și Fondul de coeziune și
- **ocuparea forței de muncă și afaceri sociale**, pentru FSE.

Principalul obiectiv al fondurilor structurale și al Fondului de coeziune este consolidarea coeziunii economice, sociale și teritoriale între regiunile și statele membre ale UE, prin furnizarea de resurse suplimentare regiunilor și țărilor rămase în urmă din punct de vedere al dezvoltării economice. Fondurile structurale vizează, de asemenea, sporirea competitivității și a atractivității regiunilor, precum și ocuparea forței de muncă și consolidarea cooperării transfrontaliere, transnaționale și interregionale. Resursele disponibile sunt concentrate pe promovarea convergenței economice, în special pe creșterea economică durabilă, pe competitivitate și pe ocuparea forței de muncă în conformitate cu Strategia Europa 2020. Aceste resurse sunt esențiale și în combaterea crizelor financiare, economice și sociale.

Pentru a atinge aceste obiective, FEDER, FSE și Fondul de coeziune contribuie la realizarea a trei obiective în perioada 2007-2013:

- obiectivul **Convergență**, care vizează accelerarea convergenței statelor membre și a regiunilor cel mai puțin dezvoltate, în conformitate cu prioritățile definite în orientările strategice comunitare privind politica de coeziune 2007-2013. Acest obiectiv se aplică, prin finanțare din FEDER și FSE, regiunilor al căror produs intern brut (PIB) pe cap de locuitor este sub 75% din media la nivelul UE, precum și regiunilor care ar fi fost eligibile dacă nu ar fi intervenit efectul statistic al extinderii (regiunile în etapa de suspendare progresivă a ajutorului - „phasing-out regions”). Acest obiectiv se aplică, de asemenea, prin finanțare din Fondul de coeziune, statelor membre al căror venit național brut (VNB) este sub 90% din media comunitară. Acest obiectiv constituie prioritatea fondurilor și reprezintă peste 80% din totalul resurselor;
- obiectivul **Competitivitate regională și ocuparea forței de muncă** vizează consolidarea competitivității și a atractivității regiunilor, precum și ocuparea forței de muncă, în conformitate cu prioritățile identificate în orientările strategice comunitare, în afara regiunilor cel mai puțin dezvoltate. În plus, regiunile care făceau obiectul fostului obiectiv 1 și care, chiar în absența extinderii, ar fi depășit pragul de 75 % la nivelul UE-15 pentru finanțare în cadrul obiectivului de convergență (așa-numitele regiuni aflate în etapa de instituire progresivă a ajutorului - „phasing-in regions”), beneficiază de o finanțare tranzitorie și specifică în cadrul acestui obiectiv. Obiectivul este finanțat din FEDER și FSE;
- obiectivul **Cooperare teritorială europeană**, în cadrul căruia fondurile sunt consacrate cooperării

transfrontaliere, transnaționale și interregionale pentru o serie de acțiuni legate de Strategia Europa 2020. De asemenea, acest obiectiv oferă sprijin pentru dezvoltarea rețelelor de cooperare și schimbul de experiență între regiuni și este finanțat exclusiv din FEDER.

Prioritățile generale în ceea ce privește finanțarea fondurile structurale și din Fondul de coeziune sunt stabilite în regulamentele privind fondurile structurale și Fondul de coeziune, precum și în orientările strategice comunitare, care reglementează tipurile de intervenții eligibile pentru finanțare UE. Cu toate acestea, alocarea exactă a sumelor pentru diferite priorități și proiecte depinde de programarea efectivă stabilită de statele membre, în cooperare cu Comisia.

### *Priorități pentru 2013*

Prin însăși natura lor, obiectivele politicii de coeziune contribuie la Strategia Europa 2020 în ceea ce privește promovarea unei creșteri inteligente, ecologice și favorabile incluziunii a economiilor regionale, bazate pe cunoaștere, inovare și utilizarea eficientă a resurselor. Se va consolida și mai mult alinierea prin intermediul activităților, în curs de desfășurare, de adoptare a cadrului legislativ și a mecanismelor de execuție pentru perioada de programare post-2013.

După cum s-a anunțat în cadrul Consiliului European din ianuarie 2012, sumele nealocate<sup>16</sup> din fondurile structurale ar putea fi utilizate de statele membre pentru a intensifica eforturile acestora de a reduce șomajul în rândul tinerilor și de a sprijini IMM-urile. A fost lansată o inițiativă comună împreună cu 8 state membre pentru a analiza măsurile menite să accelereze punerea în aplicare și să identifice posibilitățile de reprogramare în aceste domenii.

Politica de coeziune va continua să fie utilizată ca un instrument eficace pentru combaterea crizei. În acest context, statele membre cu nevoi deosebite (și anume cele implicate în programele UE/FMI) pot beneficia de majorarea ratelor de cofinanțare cu zece puncte procentuale<sup>17</sup>. Aceste state membre sunt vizate, de asemenea, de noul instrument de partajare a riscului<sup>18</sup>, menit să soluționeze problemele de lichiditate întâmpinate de instituțiile financiare, care ar putea afecta partea finanțată din fonduri private a proiectelor din cadrul politicii de coeziune, precum și alte acțiuni naționale întreprinse în sprijinul aceluși obiective. Instrumentul ar putea accelera implementarea programelor din cadrul politicii de coeziune, în scopul facilitării investițiilor și a creșterii economice. Aceste inițiative ar putea avea un impact cumulat asupra nivelului creditelor de plată solicitate în 2013. Cu toate acestea, noul instrument va fi utilizat la cererea statelor membre eligibile și, prin urmare, impactul potențial al acestuia nu poate fi estimat cu precizie în această etapă.

În sfârșit, se așteaptă ca activitățile de încheiere a programelor din perioada 2000 – 2006 să fie în faza finală în 2013, în strictă conformitate cu principiile bunei gestiuni financiare.

### *Recapitularea creditelor*

Tabelul de mai jos prezintă sintetic sumele necesare în cadrul rubricii 1b în funcție de perioadă (2000-2006 și 2007-2013) și de fond, făcând o comparație între 2013 și 2012.

Perioada	Fondul	Buget 2012		Proiect de buget 2013		Diferență plăți 2013 - 2012
		Angajamente	Plăți	Angajamente	Plăți	
2000-2006	FEDER		1 445,6		725,0	- 49,8 %
	FC		950,4		848,0	- 10,8 %
	FSE		482,8		350,0	- 27,5 %

16 Sumele „nealocate” reprezintă partea din pachetul financiar programat pentru FEDER, Fondul de coeziune și FSE pentru perioada 2007-2013 care nu a fost încă alocată unor proiecte deja selectate.

17 JO L 337, 20.12.2011 p. 5.

18 COM(2011) 655, 12.10.2011.

FS			1 928,4		1 075,0	- 44,3 %
	Toate		2 878,8		1 923,0	- 33,2 %
2007-2013	FEDER	29 759,1	24 903,7	30 534,2	27 606,5	10,9 %
	FC	11 793,0	7 811,2	12 354,2	8 828,2	13,0 %
	FSE	11 186,8	8 229,9	11 610,6	10 612,2	28,9 %
FS		40 945,9	33 133,6	42 144,7	38 218,7	15,3 %
	Toate	52 738,9	40 944,8	54 498,9	47 046,9	14,9 %
Total	FEDER	29 759,1	26 349,3	30 534,2	28 331,5	7,5 %
	FC	11 793,0	8 761,6	12 354,2	9 676,2	10,4 %
	FSE	11 186,8	8 712,7	11 610,6	10 962,2	25,8 %
FS		40 945,9	35 062,1	42 144,7	39 293,7	12,1 %
Toate		52 738,9	43 823,6	54 498,9	48 969,9	11,7 %
Proiecte-pilot și acțiuni pregătitoare		13,7	12,1	0,0	5,1	- 57,6 %
Total rubrica 1b		52 752,6	43 835,7	54 498,9	48 975,0	11,7 %

În cele ce urmează, sunt prezentate principalele justificări privind creditele de angajament și creditele de plată. În anexa X – Fonduri structurale și Fondul de coeziune, sunt prezentate explicații mai detaliate privind cifrele de mai sus.

### 3.2.3. Credite de angajament pentru rubrica 1b

Pentru 2013, valoarea totală a creditelor de angajament pentru **rubrica 1b** este de 54 498,9 milioane EUR, ceea ce reprezintă o creștere cu 3,3 % față de 2012. Din această sumă, 42 144,7 milioane EUR sunt destinate **fondurilor structurale** (FEDER și FSE), ceea ce reprezintă o sumă similară celei din pachetul financiar pentru 2012, iar 12 354,2 milioane EUR **Fondului de coeziune**, ceea ce reprezintă o creștere cu 4,8 % față de 2012, rezultată din majorarea alocărilor anuale pentru statele membre UE-12, astfel cum s-a prevăzut inițial la începutul perioadei de programare.

Toate cifrele aferente fondurilor structurale și Fondului de coeziune sunt conforme cu pachetele financiare stabilite în temeiul juridic și respectă pe deplin plafoanele indicate în cadrul financiar multianual, înănd seama de impactul punctului 17 din Acordul interinstituțional din 17 mai 2006 privind disciplina bugetară și buna gestiune financiară<sup>19</sup>. Punctul 17 din AI se referă la ajustarea sumelor alocate din fondurile care sprijină coeziunea în beneficiul statelor membre care înregistrează diferențe între valoarea estimată și valoarea reală a PIB-ului în perioada 2007-2009. Impactul acestui punct este specificat în ajustarea tehnică a cadrului financiar pentru 2011<sup>20</sup> și presupune credite de angajament suplimentare a căror valoare anuală totală se ridică, în perioada 2011-2013, la 335,7 milioane EUR.

În general, fondurile structurale și Fondul de coeziune consumă integral resursele puse la dispoziție pentru programarea efectuată de statele membre în cadrul rubricii, regulă care se adevărește și în cazul de față. Prin urmare, nu rămâne nicio marjă sub plafonul rubricii 1b, cu excepția sumei de aproximativ 25 de milioane EUR, care este legată în totalitate de economiile realizate la pachetul de asistență tehnică.

### 3.2.4. Credite de plată pentru rubrica 1b

Pentru rubrica 1b, valoarea totală a creditelor de plată este de 48 975,0 milioane EUR, ceea ce reprezintă o creștere cu aproximativ 11,7 % față de 2012. Această sumă cuprinde o componentă principală, legată de plățile intermediare pentru programele 2007-2013, și o a doua componentă, aferentă rambursării plăților finale, care lichidează angajamentele restante pentru programele și proiectele din perioada 2000-2006.

#### Programele din perioada 2007-2013

19 JO C 139, 14.6.2006. Conținutul punctului 17 din AI se regăsește, de asemenea, la punctul 10 din Anexa II la Regulamentul 1083/2006.

20 COM(2010) 160, 16.4.2010.

În ceea ce privește programele din perioada 2007-2013, creditele de plată destinate fondurilor structurale se ridică la 38 218,7 milioane EUR, ceea ce reprezintă o creștere cu 15,3 % față de bugetul 2012. Pentru Fondul de coeziune, creditele de plată sunt majorate, pentru aceeași perioadă, cu 13,0 %, ajungând la 8 828,2 milioane EUR. Dacă se cumulează fondurile structurale și Fondul de coeziune, suma se ridică la 47 046,9 milioane EUR. În bugetul 2012, suma corespunzătoare plăților este de 40 944,8 milioane EUR.

Creditele de plată pentru programele din perioada 2007-2013, aferente FEDER, FSE și Fondului de coeziune, au fost calculate pe baza ratelor de plată istorice în funcție de tranșele de angajamente corespunzătoare pentru perioada de programare 2000-2006 (mai multe detalii sunt prezentate în anexa X). Această estimare se referă strict la exercițiul 2013, pe baza ipotezei că vor fi fost acoperite nevoile de plată din exercițiile anterioare. Dacă această ipoteză nu se adevărește, este foarte probabil ca nivelul propus al creditelor de plată pentru 2013 să nu fie suficient. Nivelul creditelor de plată pentru 2013 este afectat de faptul că tranșa pentru 2010 este ultima care face obiectul regulii „n + 3”. Prin urmare, statele membre care au beneficiat de anul suplimentar de aplicare a regulii privind dezangajarea automată vor trebui să respecte termenul stabilit la sfârșitul anului 2013 pentru cele două tranșe de angajamente anuale (tranșele pentru 2010 și 2011).

În cazul Fondului de coeziune, estimările rezultate inițial au fost ajustate pentru a ține seama de eventualul impact al proiectelor mari asupra executării. În cazul FSE, s-a aplicat, de asemenea, o ajustare, pe baza executării fondurilor din 2007 până în prezent.

### *Programele și proiectele din perioada 2000-2006*

Pentru angajamentele restante din perioada 2000-2006, valoarea totală a creditelor de plată, care se ridică la 1 923,0 milioane EUR, repartizată între FEDER (725,0 milioane EUR), FSE (350,0 milioane EUR) și Fondul de coeziune (848,0 milioane EUR), reprezintă o reducere cu 33,2 % față de bugetul 2012.

În cazul fondurilor structurale, creditele de plată s-au stabilit pe baza estimărilor actuale ale ratelor de încheiere preconizate. Suma rezervată pentru încheiere poate fi plătită numai după analizarea documentelor de încheiere pentru fiecare program, transmise Comisiei de statele membre.

Proiectele din cadrul Fondului de coeziune inițiate înainte de 2007 nu sunt supuse regulii de „n+2”<sup>21</sup> și, prin urmare, profilul de plată al acestora nu este comparabil cu cel al fondurilor structurale. În plus, în cazul unui număr mare de astfel de proiecte, termenul-limită de eligibilitate a fost extins până la sfârșitul anului 2010. Pentru proiectele adoptate în 2004 și ulterior, Comisia a introdus, de asemenea, un anumit grad de flexibilitate în ceea ce privește termenul-limită de eligibilitate. Prin urmare, statele membre au solicitat o prelungire până la sfârșitul anului 2011 pentru mai multe proiecte, iar pentru unele proiecte de dimensiuni foarte mari, pentru care asistența acordată din Fondul de coeziune este de cel puțin 100 de milioane EUR, o prelungire până la sfârșitul anului 2012.

## **3.3. Conservarea și gestionarea resurselor naturale: rubrica 2**

### *3.3.1. Tabel recapitulativ*

*(milioane EUR, în prețuri curente)*

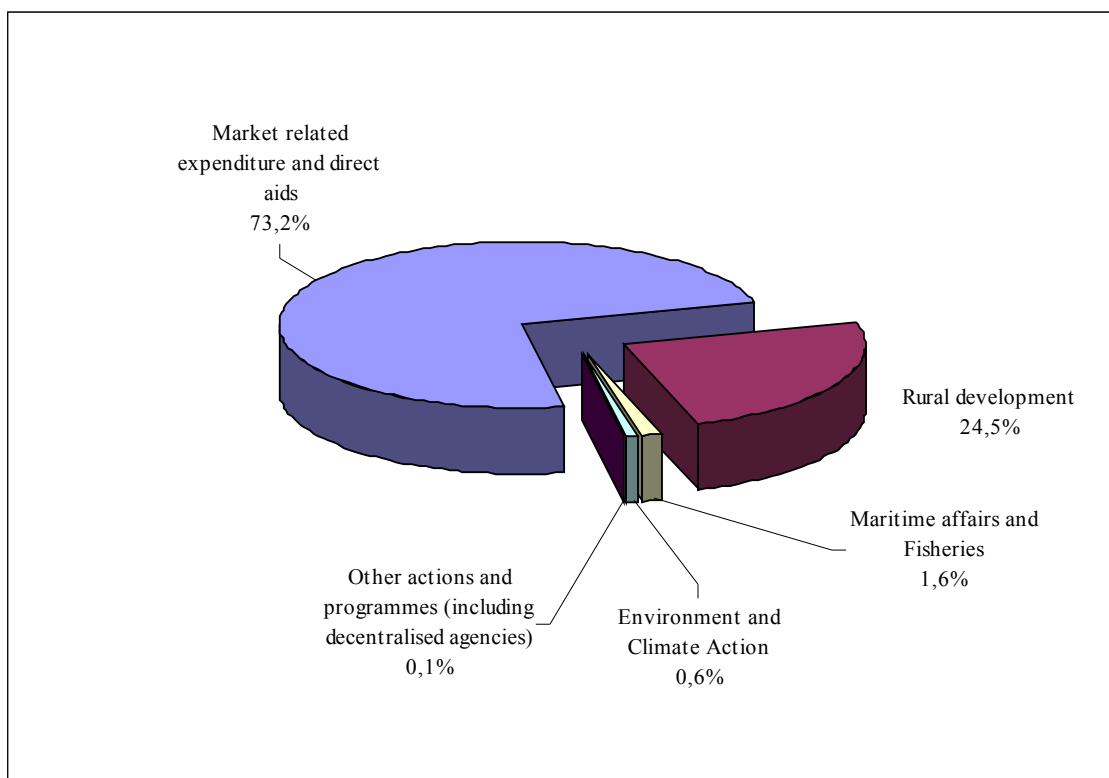
Buget		CF	Proiect de buget		Diferență		Diferență	
2012		2013	2013		2013 / 2012		2013 - 2012	
Credite de angajament	Credite de plată	Credite de angajament	Credite de angajament	Credite de plată	Credite de angajament	Credite de plată	Credite de angajament	Credite de plată
59 975,8	57 034,2	61 289,0	60 282,4	57 939,8	0,5%	1,6%	306,7	905,6

<sup>21</sup> Pentru a evita repetarea, în fiecare an, a unei acumulări din ce în ce mai mari de angajamente restante, regula „n+2” permite Comisiei să dezangajeze resurse în cazul în care nu s-a primit nicio cerere de plată înainte de sfârșitul celui de al doilea an calendaristic care urmează anului angării acestora. În perioada de programare 2007-2013, această regulă se aplică și în cazul Fondului de coeziune.






Pentru proiectul de buget 2013, Comisia propune credite de angajamente în valoare de 60 308 de milioane EUR pentru rubrica 2. Față de bugetul 2012, se înregistrează o ușoară majorare a creditelor de angajament cu 332 de milioane EUR (+ 0,6 %), lăsând astfel o marjă de 981,5 de milioane EUR sub plafonul stabilit pentru 2013 în cadrul financiar. Marja de la subplafonul FEAGA pentru cheltuieli de piață și ajutoare directe este de 809 milioane EUR.

Plafonul rubricii 2 crește cu 479 de milioane EUR. Pe de o parte, acest lucru a dus la o creștere, în comparație cu 2012, a marjei, care se ridică la 834 de milioane EUR. Pe de altă parte, creșterea plafonului este compensată parțial de majorarea cheltuielilor. Aceasta se datorează, în principal, nevoilor mai mari pentru ajutoare directe, generate de introducerea progresivă a acestora pentru statele membre UE-12. Comisia propune, de asemenea, o ipoteză realistă privind cheltuielile negative pentru închiderea conturilor, înținând seama, în același timp, de amânarea deducerii aferente corecțiilor financiare aplicate, în contextul verificării conformității conturilor, statelor membre care beneficiază de asistență financiară. Cu toate acestea, se înregistrează o majorare a creditelor solicitate, care sunt sub nivelul nevoilor estimate, dat fiind că se preconizează creșterea veniturilor alocate datorită efectului punctual exercitat asupra exercițiului bugetar 2013 de închiderea Fondului de restructurare a industriei zahărului<sup>22</sup>. Nevoile în ceea ce privește cheltuielile de piață și măsurile veterinare sunt, de asemenea, în scădere, datorită unor condiții destul de stabile și în mare măsură favorabile pe piețele agricole și în ceea ce privește sănătatea animalelor.

Astfel cum se explică mai detaliat la punctul 3.3.7 mai jos, creditele de plată pentru rubrica 2 sunt majorate cu 930,7 milioane EUR (+ 1,6 %), ca urmare a creșterii creditelor de angajament pentru cheltuieli nediferențiate, precum și pentru a reflecta nevoile de plăți suplimentare pentru dezvoltarea rurală.





		2013	
		EUR	%
	Cheltuieli de piață și ajutoare directe	44 100 548 610	73,2 %
	Dezvoltare rurală	14 808 455 797	24,5 %
	Afaceri maritime și pescuit	944 752 712	1,6 %
	Medii și politici climatice	366 591 000	0,6 %
	Alte acțiuni și programe (inclusiv agenții descentralizate)	57 363 297	0,1 %
<b>Total</b>		<b>60 282 441 416</b>	<b>100,0 %</b>

Tabelul următor prezintă un rezumat al principalelor modificări operate în cadrul rubricii 2, la nivelul creditelor de angajament:

Rubrică			2012			2013			Diferență		
			Buget	Venituri alocate	Nevoi	Solicitarile PB	Venituri alocate	Nevoi	Buget	Nevoi	% Buget
AGRI	05 02	Susținerea pieței	3 230,8	310,0	3 540,8	2 812,3	400,0	3 212,3	-418,5	-328,5	-13,0 %
	05 03 01	Ajutoare directe decuplate	37 189,0	700,0	37 889,0	38 168,0	932,8	39 100,8	979,0	1 211,8	2,6 %
		— din care Schema de plată unică (SPU)	30 472,0	700,0	31 172,0	30 740,0	932,8	31 672,8	268,0	500,8	0,9 %
		— din care Schema de plată unică pe suprafață (SPUS)	5 963,0		5 963,0	6 645,0		6 645,0	682,0	682,0	11,4 %
	05 03 02 + 05 03 03	Alte ajutoare directe + sumele suplimentare de ajutor	3 321,7		3 321,7	2 858,9		2 858,9	-462,8	-462,8	-13,9 %
		Altele	-138,1		-138,1	-10,8		-10,8	127,4	127,4	-92,2 %
	<i>Total</i>		<i>43 603,4</i>	<i>1 010,0</i>	<i>44 613,4</i>	<i>43 828,5</i>	<i>1 332,8</i>	<i>45 161,3</i>	<i>225,1</i>	<i>547,9</i>	<i>0,5 %</i>
MARE	11 01 + 11 02	Piețele produselor piscicole	30,5		30,5	27,2		27,2	-3,3	-3,3	-10,7 %
SANCO	17 04	Măsuri în domeniul veterinar și fitosanitar	335,8		335,8	274,7		274,7	-61,1	-61,1	-18,2 %
<b>Total — Fondul European de Garantare Agricolă (FEGA)</b>			<b>43 969,6</b>	<b>1 010,0</b>	<b>44 979,6</b>	<b>44 130,3</b>	<b>1 332,8</b>	<b>45 463,1</b>	<b>160,7</b>	<b>483,5</b>	<b>0,4 %</b>
Titlul 05 AGRI	05 04 + BA	Dezvoltare rurală	14 616,9		14 616,9	14 808,5		14 808,5	191,6	191,6	1,3 %
	05	Proiecte pilot / acțiuni pregătitoare	5,5		5,5	0,0		0,0	-5,5	-5,5	-100,0 %
		<i>Total titlul 05 altele decât FEGA (Agricultură și dezvoltare rurală)</i>	<i>14 622,4</i>		<i>14 622,4</i>	<i>14 808,5</i>		<i>14 808,5</i>	<i>186,1</i>	<i>186,1</i>	<i>1,3 %</i>
Titlul 17 SANCO	17	Proiecte pilot / acțiuni pregătitoare	5,0		5,0	0,0		0,0	-5,0	-5,0	-100,0 %
		<i>Total titlul 17 altele decât FEGA (Sănătate și protecția consumatorilor)</i>	<i>5,0</i>		<i>5,0</i>	<i>0,0</i>		<i>0,0</i>	<i>-5,0</i>	<i>-5,0</i>	<i>-100,0 %</i>
Titlul 11 MARE	11 03 + BA	Politica comună în domeniul pescuitului (PCP)	156,9		156,9	151,3		151,3	-5,7	-5,7	-3,6 %
	Altele PCP + BA		108,8		108,8	106,1		106,1	-2,6	-2,6	-2,4 %
	11 08 05	Agenția Europeană pentru Controlul Pescuitului (AECP)	9,0		9,0	8,9		8,9	-0,1	-0,1	-1,1 %
	11 09 + BA	Politica maritimă	16,7		16,7	0,2		0,2	-16,5	-16,5	-98,8 %
	11 06 + BA	Fondul pentru pescuit	672,7		672,7	687,2		687,2	14,4	14,4	2,1 %
	11	Proiecte pilot / acțiuni pregătitoare	1,5		1,5	0,0		0,0	-1,5	-1,5	-100,0 %
		<i>Total titlul 11 altele decât FEGA (Afaceri maritime și pescuit)</i>	<i>965,6</i>		<i>965,6</i>	<i>953,7</i>		<i>953,7</i>	<i>-11,9</i>	<i>-11,9</i>	<i>-1,2 %</i>
Titlul 07 ENV / CLIMA	07 03 07 + BA	Life+ (Mediu)	333,5		333,5	343,7		343,7	10,3	10,3	3,1 %
	07 12 01 + BA	Life+ (Politici climatice)	21,3		21,3	22,9		22,9	1,6	1,6	7,3 %
	07 03 09	Agenția Europeană de Mediu (AEM)	35,7		35,7	35,8		35,8	0,1	0,1	0,2 %
	07 03 60 + 70	Agenția Europeană pentru Produse Chimice (ECHA)	4,2		4,2	7,6		7,6	3,4	3,4	82,4 %
	07	Altele	16,5		16,5	5,0		5,0	-11,5	-11,5	-69,7 %
		<i>Total titlul 07 (Medii și politici climatice)</i>	<i>411,2</i>		<i>411,2</i>	<i>415,0</i>		<i>415,0</i>	<i>3,9</i>	<i>3,9</i>	<i>0,9 %</i>

Titlurile 02 (ENTR) + 23 (ECHO) + 32 (ENER)	Altele – rubrica 2	2,0		2,0	0,0		0,0	-2,0	-2,0	-100,0 %
<b>Total – Altele decât FEAGA</b>		<b>16 006,1</b>		<b>16 006,1</b>	<b>16 177,2</b>		<b>16 177,2</b>	<b>171,0</b>	<b>171,0</b>	<b>1,1 %</b>
<b>Total general rubrica 2</b>		<b>59 975,8</b>	<b>1 010,0</b>	<b>60 985,8</b>	<b>60 307,5</b>	<b>1 332,8</b>	<b>61 640,3</b>	<b>331,7</b>	<b>654,5</b>	<b>0,6 %</b>

### 3.3.2. Cheltuieli agricole (cheltuieli de piață și ajutoare directe)

#### Context

Situația actuală în care se găsește politica agricolă comună (PAC) este rezultatul unor reforme consecutive realizate în 2003/2004 printr-o reorientare fundamentală către ajutoarele directe decuplate, în 2008 prin reforme în sectorul fructelor și legumelor (și prin programul de încurajare a consumului de fructe în coli), prin mini-pachetul privind laptele și prin reforma din sectorul vitivinicol. „Bilanțul de sănătate” al PAC aprobat în 2008 a modernizat, a simplificat și a eficientizat PAC și a îndepărtat restricțiile impuse agricultorilor, ajutându-i astfel să răspundă mai bine semnalelor pieței și să facă față unor noi provocări. S-au stabilit, de asemenea, creșterea modulării și adăugarea unui element progresiv, prin care să se reducă plățile directe în favoarea agricultorilor, finanțate din Fondul european de garantare agricolă (FEAGA), și să se transfere creditele către Fondul european agricol pentru dezvoltare rurală (FEADR). Ca urmare a procesului de reformă a pieței și a evoluțiilor piețelor agricole, în ultimii ani s-a înregistrat o scădere continuă a cheltuielilor legate de piață, cu excepția exercițiului 2010, din cauza condițiilor excepționale de piață în urma crizei economice. Se preconizează că, în 2013, proporția cheltuielilor legate de piață va fi de 6,5 % din totalul cheltuielilor FEAGA. Aproximativ 93 % din totalul ajutoarelor directe acordate agricultorilor sunt decuplate de producție, în comparație cu 92 % în 2012 și cu 85 % în 2010.

#### Credite și venituri alocate

Pentru proiectul de buget 2013, **creditele de angajament propuse** pentru cheltuielile aferente FEAGA, inclusiv sumele pentru măsurile veterinare și fitosanitare (274,7 milioane EUR), precum și cheltuielile cu piețele produselor pescărești (27,2 milioane EUR) se ridică la 44 130,3 milioane EUR<sup>23</sup>, prezentând o creștere de 161 de milioane EUR (+ 0,4 %) în comparație cu bugetul 2012. Marja aferentă subplafonului FEAGA de la rubrica 2 se ridică la 808,6 milioane EUR. Prin urmare, până la 31 martie 2012, Comisia nu a propus aplicarea mecanismului de disciplină financiară<sup>24</sup> în 2013.

Având în vedere existența veniturilor alocate, este important să se facă distincția între **creditele** bugetare solicitate și **nevoile reale**. În conformitate cu Regulamentul financiar<sup>25</sup> și cu Regulamentul Consiliului privind finanțarea PAC<sup>26</sup>, anumite operațiuni (corecții efectuate în contextul verificării conformității conturilor, nereguli și prelevări suplimentare aplicate producătorilor de lapte) generează venituri care sunt alocate FEAGA și care sunt folosite pentru a acoperi o parte din nevoile corespunzătoare unor linii bugetare specifice, în funcție de execuția bugetară. Mai mult, soldul restant din Fondul temporar de restructurare a industriei zahărului, care se închide în septembrie 2012, generează venituri alocate pentru FEAGA în 2013<sup>27</sup>.

23 După transferarea sumelor rezultate din modulare (modulare obligatorie și modulare voluntară) și a altor sume specifice (bumbac, vin, tutun și ajutoare directe neutilizate) de la primul pilon al PAC (FEAGA) la dezvoltare rurală (FEADR).

24 Articolul 11 din Regulamentul (CE) nr. 73/2009 al Consiliului. Norme mai detaliate privind disciplina financiară sunt stabilite la articolele 12 și 18 din Regulamentul (CE) nr. 1290/2005 al Consiliului privind finanțarea politicii agricole comune. Normele privind disciplina bugetară sunt prezentate la articolul 19 din același regulament.

25 Regulamentul (CE, Euratom) nr. 1605/2002, modificat prin Regulamentul (CE, Euratom) nr. 1995/2006.

26 Regulamentul (CE) nr. 1290/2005 al Consiliului.

27 Reforma organizării comune a pieței în sectorul zahărului a instituit un fond temporar pentru restructurarea industriei zahărului, finanțat din venituri alocate ad-hoc, care urmează să fie plătite de deținătorii de cote de zahăr, nu din resursele proprii ale UE. Această sumă specifică aferentă veniturilor alocate a trebuit să fie utilizată în cadrul fondului de restructurare a industriei zahărului. După finanțarea cheltuielilor legate de aceste măsuri de restructurare, orice sumă disponibilă în cadrul fondului de restructurare va fi alocată FEAGA după ce fondul va fi închis la 30 septembrie 2012 [articolul

Creditele pentru proiectul de buget 2013 sunt mai reduse decât nevoile estimate deoarece sunt **alocate pentru FEGA venituri** în valoare de 1 332,8 milioane EUR, în timp ce veniturile alocate în bugetul 2012 se ridică la 1 010 milioane EUR. Veniturile alocate pentru 2013 sunt atribuite capitolului 05 02 pentru Fondurile operaționale ale organizațiilor de producători (400 de milioane EUR la postul 05 02 08 03) și capitolului 05 03 pentru Schema de plată unică – SPU (932,8 milioane EUR la postul 05 03 01 01). Diferența în ceea ce privește veniturile alocate în comparație cu bugetul 2012 se datorează, în principal, efectului punctual, estimat la 647,8 de milioane EUR, al soldului restant din Fondul temporar de restructurare a industriei zahărului, în timp ce se preconizează că veniturile alocate provenite din deciziile de închidere a conturilor vor fi mai reduse decât în 2012 (400 de milioane EUR în proiectul de buget 2013 față de 600 de milioane EUR în bugetul 2012, ținând seama de amânarea deducerii aferente corecțiilor financiare aplicate statelor membre care beneficiază de asistență financiară). Celelalte surse și sume ale veniturilor alocate în proiectul de buget 2013 sunt neregulile în cadrul FEGA (166 de milioane EUR) și prelevările suplimentare aplicate producătorilor de lapte (119 milioane EUR). În acest stadiu al procedurii bugetare, nu se preconizează nicio reportare a veniturilor alocate din 2012 în 2013.

**Nevoile estimate** se ridică la 45 463 de milioane EUR, în creștere cu 484 de milioane EUR în comparație cu 2012. Acesta este rezultatul net al mai multor factori cu efecte compensatorii. Pe de o parte, continuarea introducerii progresive a ajutoarelor directe pentru noile state membre și impactul înscrierii în buget a unei estimări realiste pentru deciziile de închidere a conturilor care duc la cheltuieli mai mari. Pe de altă parte, sprijinul acordat prin ajutor direct este redus datorită creșterii modulării, care este transferată către dezvoltarea rurală. Mai mult, cheltuielile pentru intervențiile pe piețele agricole, precum și cheltuielile pentru acțiuni veterinare sunt mai reduse în comparație cu 2012.

### **Intervenții pe piețele agricole**

Proiectul de buget 2013 înregistrează o scădere cu 419 milioane EUR a creditelor pentru **intervențiile pe piețele agricole**, în comparație cu bugetul 2012. Această scădere se datorează parțial creșterii veniturilor alocate (+ 90 de milioane EUR). Fără acest efect al veniturilor alocate, nevoile financiare pentru intervențiile pe piață sunt totuși estimate la o valoare mai redusă în comparație cu 2012 (- 329 de milioane EUR). Această nouă scădere a nevoilor pentru intervenții pe piață este, pe de o parte, o consecință a situației și a perspectivelor pieței care sunt în continuare stabile și favorabile în majoritatea sectoarelor și, pe de altă parte, o consecință a încheierii anumitor măsuri sau a integrării acestora în cadrul ajutoarelor directe (măsurile care vizează cartofii pentru amidon și furajele uscate și o parte din măsurile POSEI).

### **Ajutoare directe și modulare**

Se înregistrează o creștere a creditelor pentru **ajutoare directe** în comparație cu bugetul 2012 (+ 516 de milioane EUR). Având în vedere veniturile suplimentare în valoare de 232,8 milioane EUR alocate Schemei de plată unică (SPU), nevoile pentru ajutoare directe sunt cu 749 de milioane EUR mai ridicate decât în 2012. Aceasta se datorează în principal efectului combinat al continuării introducerii progresive a ajutoarelor directe în noile state membre<sup>28</sup>, al creșterii modulării, precum și al integrării în cadrul ajutoarelor directe a mai multor măsuri destinate anterior sprijinirii pieței.

Creditele pentru **ajutoarele directe decuplate** au crescut cu 979 de milioane EUR, ținând seama, atât pentru Schema de plată unică (SPU), cât și pentru Schema de plată unică pe suprafață (SPUS), de o ipoteză de subutilizare a plafoanelor pentru fiecare stat membru. Creșterea se datorează în principal nevoilor mai mari (+ 682 de milioane EUR) pentru SPUS. Continuarea introducerii progresive a ajutoarelor directe în noile state

<sup>28</sup> 1 alineatul (3) al doilea paragraf din Regulamentul (CE) nr. 320/2006].

28 Pentru anul calendaristic 2012, cu impact asupra exercițiului bugetar 2013, statele membre UE-10 ating 90 % din nivelul pentru plăți directe în UE-15, în timp ce Bulgaria și România ating 60 % [articolul 121 din Regulamentul (CE) nr. 73/2009].

membre<sup>29</sup> reprezintă o sumă suplimentară de 860 de milioane EUR, în timp ce creșterea sumelor alocate pentru măsurile de ajutor specific în temeiul articolului 68 din Regulamentul (CE) nr. 73/2009 al Consiliului (- 152 de milioane EUR) și modularea aplicată pentru prima dată în noile state membre (- 14 milioane EUR) compensează parțial această creștere.

Au crescut, de asemenea, nevoile pentru SPU (+ 501 de milioane EUR) datorită efectului combinat al mai multor factori: trecerea treptată de la ajutoare directe cuplate la ajutoare directe decuplate și integrarea acestora în SPU este în curs de finalizare în 2012, ceea ce va avea un impact asupra bugetului 2013 al UE. Următoarele scheme sunt integrate pe deplin în SPU: prima specială pentru bovine, primele pentru sacrificare, precum și ajutoarele pentru semințe, orez, fructe cu coajă, plante proteaginoase, tomate și cartofi pentru amidon. Prin urmare, plafoanele pentru SPU înainte de modulare au fost majorate cu 621 de milioane EUR. O creștere suplimentară de 176 de milioane EUR provine din integrarea în cadrul SPU a măsurilor anterioare de sprijinire a pieței: ajutor pentru prelucrarea cartofilor pentru amidon, a furajelor uscate și a fibrelor de in. Pachetul financiar al SPU este majorat cu aproximativ 14 milioane EUR pentru introducerea progresivă în Malta și Slovenia și cu 11 milioane EUR pentru etapa finală a punerii în aplicare a reformei pieței vitivinicole. Efectele de mai sus sunt compensate parțial de creșterea modulării (223 de milioane EUR) și de creșterea netă a sumelor alocate pentru măsurile de ajutor specific în temeiul articolului 68 din Regulamentul (CE) nr. 73/2009 (61 de milioane EUR); ambele sume sunt deduse din nevoile SPU.

Începând cu exercițiul bugetar 2011, statele membre au posibilitatea de a transfera sumele din pachetele SPU și SPUS pentru a finanța măsurile de ajutor specific în temeiul articolului 68 din Regulamentul (CE) nr. 73/2009 al Consiliului. Pentru 2013, statele membre au alocat sume mai mari pentru aceste măsuri, ceea ce a dus la o scădere a plafoanelor brute pentru două scheme cu 213 milioane EUR în total. În plus, tipurile specifice de măsuri pentru sectorul agricol au scăzut cu 130 de milioane EUR înainte de modulare, fiind integrate fie în ajutorul specific cuplat, fie în pachete financiare SPU/SPUS. Dacă se ia în calcul modularea, creditele solicitate cresc cu 18 milioane EUR pentru ajutorul specific decuplat și cu 237 milioane EUR pentru măsurile cuplate.

Creditele pentru **ajutoarele directe cuplate** scad cu 463 de milioane EUR față de bugetul 2012 (sumă după modulare). Aceasta se datorează mai ales finalizării decuplării descrise mai sus (- 652 de milioane EUR)<sup>30</sup>. În același timp, efectul sumelor mai mari alocate măsurilor de ajutor specific în temeiul articolului 68 din Regulamentul (CE) nr. 73/2009 al Consiliului, combinat cu scăderea sumelor alocate tipurilor specifice de măsuri agricole menționate anterior, este estimat la 156 de milioane EUR, înăunând seama de ratele probabile de execuție. Mai mult, încă un stat membru și-a încheiat perioada de cinci ani de aplicare a schemei de „ajutor pentru producătorii de sfeclă și de trestie de zahăr”, ceea ce a dus la o reducere a creditelor cu 9 milioane EUR. În sfârșit, câteva modificări suplimentare în comparație cu bugetul 2012 sunt generate de schimbări ale ratelor de modulare și de estimările bugetare ale nevoilor la niveluri mai scăzute decât în 2012 pentru anumite scheme, în special pentru prima pentru vacile de alăptare.

Ipotezele de mai sus pentru diversele scheme de ajutoare directe se bazează pe execuția din 2011. Acești parametri vor fi actualizați, dacă este cazul, prin scrisoarea rectificativă din toamnă la proiectul de buget 2013, pe baza rezultatelor preliminare ale execuției în 2012.

**Modularea** continuă să afecteze bugetul pentru cel de al optulea an consecutiv. Pentru anul calendaristic 2012,

29 Cu excepția Maltei și Sloveniei, care au pus în aplicare Schema de plată unică (SPU). Suma totală necesară pentru introducerea progresivă în noile state membre este de 875 de milioane EUR.

30 Aceste 652 de milioane EUR corespund sumei, înainte de modulare, deduse din plafoanele ajutoarelor cuplate pentru procesul de decuplare. Pe de altă parte, creșterea corespunzătoare a plafonului SPU menționată în textul de mai sus, și anume 621 de milioane EUR, este ușor mai scăzută. O parte a diferenței (14 milioane EUR) se datorează „Plăși tranzitorii pentru fructe de tip bacă”, pentru care noile state membre au avut libertatea de a alege să o includă în plafoanele SPUS corespunzătoare sau să o mențină ca plată decuplată separată. Cealaltă parte a diferenței (17 milioane EUR) se datorează faptului că unele ajutoare sunt decuplate la o rată mai mică decât plafonul pentru ajutorul cuplat.

ajutoarele directe<sup>31</sup> acordate în UE-15 vor fi reduse cu o rată de modulare obligatorie de 10 %<sup>32</sup> și cu o modulare progresivă pentru agricultorii care primesc mai mult de 300 000 EUR. În plus, se aplică modularea voluntară în Regatul Unit cu o scădere a sumelor. Modularea se aplică, de asemenea, pentru prima dată în statele membre UE-10. Pe măsură ce nivelurile sprijinului se apropie de nivelurile aplicate în statele membre UE-15, se introduce o rată de modulare de 4 % pentru sumele care depășesc 300 000 EUR. Întrind seama de toate schemele de ajutor, modularea reduce pachetele financiare disponibile pentru acordarea ajutoarelor directe cu o sumă suplimentară de 252 de milioane EUR în comparație cu bugetul 2012.

### **Măsuri în domeniul veterinar și fitosanitar**

Creditele pentru **măsurile în domeniul veterinar și fitosanitar** (domeniul de politică 17 – Sănătate și protecția consumatorilor) înregistrează o scădere a angajamentelor de la 336 de milioane EUR în 2012 la 275 de milioane EUR propuse pentru proiectul de buget 2013, fără a periclita realizarea obiectivului de menținere a sănătății animalelor la un nivel ridicat. Această scădere reflectă, în primul rând, îmbunătățirea situației în materie de boli, datorită măsurilor întreprinse în trecut, ceea ce a dus la reducerea nevoilor, în special în ceea ce privește eradicarea febrei catarale ovine, precum și a encefalopatiilor spongiforme transmisibile (EST), cum ar fi encefalopatia spongiformă bovină (ESB) și scrapia la animalele rumegătoare. În al doilea rând, s-au depus eforturi pentru a realiza estimări mai exacte ale capacității de absorbție a statelor membre.

#### *3.3.3. Transferurile de la cheltuieli agricole la dezvoltare rurală*

În proiectul de buget 2013, suma suplimentară disponibilă la Fondul European Agricol de Dezvoltare Rurală (FEADR) se ridică în total la 3 653 de milioane EUR, cu o creștere de aproximativ 252 de milioane EUR în comparație cu bugetul 2012.

Aceste credite cuprind modularea obligatorie (2 641 de milioane EUR)<sup>33</sup>, modularea voluntară pentru Regatul Unit (314 milioane EUR)<sup>34</sup> și alte transferuri legate de reforma sectorului bumbacului (22 de milioane EUR)<sup>35</sup>, a sectorului vitivinicol (123 de milioane EUR)<sup>36</sup>, a sectorului tutunului (484 de milioane EUR)<sup>37</sup>, precum și de ajutoarele directe neutilizate (52 de milioane EUR)<sup>38</sup>.

#### *3.3.4. Dezvoltare rurală*

Sprijinul acordat prin intermediul Fondului european agricol pentru dezvoltare rurală (FEADR) are o contribuție vitală la dezvoltarea durabilă a mediului rural și ajută la menținerea unui echilibru între zonele urbane și cele rurale în cadrul unei economii competitive, bazate pe cunoaștere. Pentru a spori această contribuție, FEADR beneficiază în 2013, astfel cum se menționează mai sus, de credite suplimentare provenite din modulare (în special modularea suplimentară menită să răspundă noilor provocări, așa cum se arată în „bilanțul de sănătate”) și din transferuri specifice.

Programele sunt în continuare structurate pe trei axe tematice, și anume: îmbunătățirea competitivității sectorului agricol și silvic, îmbunătățirea mediului și a spațiului rural, precum și îmbunătățirea calității vieții în zonele rurale și încurajarea diversificării economiei rurale. La aceste axe tematice se adaugă o axă orizontală care oferă posibilitatea unor abordări la nivel local, de jos în sus, în domeniul dezvoltării rurale.

31 Cu excepția ajutoarelor acordate în regiunile ultraperiferice.

32 Articolul 7 și articolul 9 alineatul (1) din Regulamentul (CE) nr. 73/2009 al Consiliului.

33 Articolul 9 alineatul (1) din Regulamentul (CE) nr. 73/2009 al Consiliului.

34 Articolul 4 alineatul (1) din Regulamentul (CE) nr. 378/2007 al Consiliului.

35 Articolul 134 din Regulamentul (CE) nr. 73/2009 al Consiliului.

36 Articolul 1 din Regulamentul (CE) nr. 1246/2008 al Consiliului.

37 Articolul 135 din Regulamentul (CE) nr. 73/2009 al Consiliului.

38 Articolul 136 din Regulamentul (CE) nr. 73/2009 al Consiliului.

Pentru 2013 sunt necesare credite de angajament în valoare de 14 808 de milioane EUR, ceea ce reprezintă o creștere cu 1,3 % în comparație cu 2012. Astfel cum se explică mai detaliat la punctul 3.3.7 mai jos, Comisia propune credite de plată în valoare de 12 749 de milioane EUR, ceea ce reprezintă o creștere cu 5,4 % în comparație cu 2012.

### 3.3.5. Afaceri maritime și pescuit

În afara unei sume relativ reduse de aproximativ 27 de milioane EUR pentru piețele produselor pescărești, care este cheltuită în cadrul PAC, există două instrumente principale legate de politica comună în domeniul pescuitului (PCP): (a) Fondul european pentru pescuit (FEP) și (b) așa-numitul „al doilea instrument”, care acoperă toate celelalte acțiuni referitoare la PCP, inclusiv acordurile privind pescuitul internațional și dreptul mării. Pe lângă acestea, un instrument de sprijinire a dezvoltării politicii maritime integrate (PMI) a fost adoptat la sfârșitul anului 2011<sup>39</sup>.

#### Fondul european pentru pescuit (FEP)

Pentru FEP, Comisia propune credite de angajament în valoare de 687,2 milioane EUR și credite de plată în valoare de 523,5 milioane EUR, ceea ce reprezintă o creștere cu 2,2 % și, respectiv, cu 7,3 % față de bugetul 2012. Majorarea creditelor de angajament este conformă cu pachetul financiar FEP, astfel cum a fost stabilit în actul de bază, în timp ce motivele pentru creșterea creditelor de plată sunt prezentate în detaliu la punctul 3.3.7 mai jos.

#### Politica comună în domeniul pescuitului (PCP)

În ceea ce privește PCP (cu excepția Agenției Europene pentru Controlul Pescuitului și a PMI, prezentate mai jos), creditele propuse se ridică în total la 257,4 milioane EUR pentru angajamente și la 221 de milioane EUR pentru plăți. În comparație cu 2012, aceste sume reprezintă o scădere cu 3,1 % și, respectiv, cu 4,9 %.

Cheltuielile pentru activitățile internaționale (credite de angajament în valoare de 151,2 milioane EUR și credite de plată în valoare de 150,4 milioane EUR) sunt ușor mai reduse decât cele din 2012. Cea mai mare parte a creditelor solicitate sunt destinate finanțării acordurilor de parteneriat în domeniul pescuitului (APP). Pentru 2013, se propune suma de 10,5 milioane EUR pentru APP-urile în vigoare și se solicită înscrierea la linia de rezervă a unei sume de 129 de milioane EUR pentru reînnoirea acordurilor existente a căror expirare este iminentă, precum și pentru noile acorduri care urmează să fie negociate. Dacă este necesar, această sumă va fi actualizată, în toamna anului 2012, prin scrisoarea rectificativă la proiectul de buget 2013. Restul sumei este necesar pentru a garanta participarea UE la un număr din ce în ce mai mare de organizații internaționale și regionale din domeniul pescuitului, precum și pentru activități pregătitoare conexe.

În ceea ce privește guvernarea PCP, conservarea, gestionarea și exploatarea resurselor, precum și controlul și punerea în aplicare a PCP, Comisia propune angajamente în valoare de 106,1 milioane EUR și plăți în valoare de 70,8 milioane EUR. În comparație cu angajamentele din 2012, aceste sume reprezintă o ușoară scădere, de 2,4 %. La acestea se adaugă credite în valoare de 8,9 milioane EUR prevăzute pentru Agenția Europeană pentru Controlul Pescuitului (AECPP), reprezentând o înghețare a contribuției UE la nivelul din 2012.

#### Politica maritimă integrată (PMI)

În ceea ce privește PMI, se prevede, pentru 2013, numai o sumă redusă a angajamentelor pentru asistență tehnică, în conformitate cu acordul la care au ajuns colegiitorii în momentul adoptării temeiului juridic. Urmează ca toate creditele operaționale să fie angajate în 2012 și se solicită pentru 2013 doar credite de plată în valoare de 15,2 milioane EUR.

### 3.3.6. Mediu și politici climatice

În domeniul mediului și al politicilor climatice, rubrica 2 din cadrul financiar 2007-2013 acoperă cheltuielile pentru instrumentul financiar LIFE+, mai multe acțiuni pregătitoare și proiecte-pilot, contribuția UE la Agenția Europeană de Mediu (AEM), precum și părți din contribuția UE la Agenția Europeană pentru Produse Chimice (ECHA).

Creditele de angajament se ridică în total la 415,0 milioane EUR, astfel cum s-a solicitat în proiectul de buget 2013 pentru domeniul Mediu și politici climatice de la rubrica 2, ceea ce reprezintă o creștere de 0,9 %. Creditele de plată pentru acest domeniu sunt majorate cu 5,6 %, ajungând la 328,6 milioane EUR.

#### Mediu

LIFE + este instrumentul financiar al UE pentru mediu. În ceea ce privește proiectul de buget 2013, Comisia propune o majorare cu 3,3 % a creditelor de angajament, de la 354,8 milioane EUR în 2012 la 366,6 milioane EUR în 2013. Această sumă este ușor sub nivelul prevăzut în programarea financiară, din cauza creșterii angajamentelor restante la sfârșitul anului 2011. Creditele de plată pentru LIFE + vor crește la un nivel ușor mai ridicat (7,4 %), de la 254,4 milioane EUR în 2012 la 273,3 milioane EUR în 2013. Motivele majorării creditelor de plată sunt prezentate mai detaliat în secțiunea 3.3.7 mai jos.

Cea mai mare parte din creditele de angajament pentru LIFE + va sprijini măsurile pentru aspectele legate de eficiența utilizării resurselor din Strategia Europa 2020 pentru o creștere inteligentă, durabilă și favorabilă incluziunii. Aceasta implică sprijinirea unor proiecte inovatoare, cu caracter demonstrativ la nivel național, regional și local, menite să consolideze protecția naturii și biodiversitatea, să reducă producerea de deșeurii și emisiile de gaze cu efect de seră, să crească eficiența utilizării resurselor, să dezvolte tehnologiile curate și să îmbunătățească gestionarea calității aerului (în special în zonele urbane). O parte din această sumă este alocată și pentru finanțarea măsurilor legate de politicile climatice (a se vedea mai jos).

Pentru Agenția Europeană de Mediu (AEM), Comisia propune înghețarea contribuției totale a UE pentru 2013 la nivelul din 2012, în conformitate cu abordarea globală a Comisiei în ceea ce privește agențiile descentralizate (a se vedea secțiunea 4.3.1 de mai jos).

Comisia a propus extinderea activităților Agenției Europene pentru Produse Chimice (ECHA) în domeniile vizate de legislația privind produsele biocide și în domeniul exportului și al importului de produse chimice periculoase. Pentru propunerile conexe, procedura legislativă este în curs de desfășurare, preconizându-se adoptarea acestora până în vara anului 2012, ceea ce va permite apoi ca punerea în aplicare să înceapă în același an.

În cazul produselor biocide, sarcinile ECHA privind produsele biocide preconizate de autoritatea legislativă s-au modificat considerabil față de propunerea inițială a Comisiei<sup>40</sup> și sunt reflectate în prezent în fișa financiară legislativă revizuită care însoțește Comunicarea Comisiei privind poziția comună<sup>41</sup>. Având în vedere importanța fazei de demarare și necesitatea de a dispune de resursele umane și financiare necesare, Comisia propune o sumă ușor inferioară celei prevăzute în fișa financiară legislativă, și anume 6,1 milioane EUR pentru 2013.

În cazul exportului și al importului de produse chimice periculoase, Comisia solicită 1,6 milioane EUR pentru proiectul de bugetul 2013, sumă care este, de asemenea, la un nivel ușor inferior sumei prevăzute în fișa financiară legislativă care însoțește propunerea legislativă a Comisiei<sup>42</sup>.

40 COM (2009) 267, 12.6.2009.

41 COM (2011) 498, 11.8.2011.

42 COM (2011) 245, 5.5.2011.

## Politici climatice

Politicile climatice reprezintă o prioritate-cheie pentru Comisie, astfel cum se precizează în Strategia Europa 2020. Pentru a sprijini Comisia în rolul său de a elabora și de a pune în aplicare legislația la nivel de politică, inclusiv în ceea ce privește dezvoltarea sistemului UE de comercializare a certificatelor de emisii și pregătirea condițiilor pentru trecerea la o economie cu emisii reduse de dioxid de carbon până în 2050, o parte a pachetului financiar LIFE + este alocată politicilor climatice. În aceste scop, Comisia solicită credite de angajament în valoare de 22,9 milioane EUR și credite de plată în valoare de 21,4 milioane EUR.

Comunicarea din iunie 2011 privind următorul cadru financiar multianual a subliniat necesitatea de a integra politicile climatice în viitorul buget al UE, pentru ca cel puțin 20 % din cheltuielile UE să fie legate de climă<sup>43</sup>. Adoptarea Strategiei UE de adaptare este, de asemenea, prevăzută pentru 2013. Prin urmare, Comisia propune continuarea punerii în aplicare a acțiunii pregătitoare privind „Integrarea politicilor climatice, adaptare și inovare”, pentru care se vor aloca încă 5 milioane EUR atât în credite de angajament, cât și în credite de plată.

### 3.3.7. Credite de plată pentru rubrica 2

Nivelul global al creditelor de plată solicitate pentru rubrica 2 (57 964,9 milioane EUR, + 1,6 % în comparație cu bugetul 2012) provine, pe o parte, din cheltuielile în principal nediferențiate din cadrul Fondului European de Garantare Agricolă (FEGA, 44 112,9 milioane EUR, + 0,5 % în comparație cu bugetul 2012), astfel cum se explică în secțiunile 3.3.2 și 3.3.5 de mai sus, și, pe de altă parte, din creditele de plată pentru cheltuielile diferențiate (13 852,0 milioane EUR, + 5,3 % în comparație cu bugetul 2012), în special pentru dezvoltare rurală, Fondul european pentru pescuit și LIFE +, astfel cum este prezentat mai jos.

În ceea ce privește creditele de plată pentru **dezvoltare rurală**, solicitarea Comisiei (12 749 de milioane EUR) reprezintă o creștere de 5,4 % în comparație cu 2012. În afara unei sume relativ reduse legate de asistența tehnică, se preconizează că plățile intermediare pentru programele 2007-2013 vor necesita credite de plată în valoare de 12 735 de milioane EUR, în special pentru măsurile de agromediu și de sprijin pentru zonele defavorizate. Această creștere este justificată de accelerarea ritmului de execuție a programelor, conform tendinței ascendente în materie de execuție, constatată încă de la începutul perioadei de programare.

În ceea ce privește programele fondurilor structurale 2000-2006 din cadrul secțiunii „Orientare” a Fondului european de orientare și garantare agricolă (FEOGA), se preconizează că toate programele vor fi finalizate în 2012 și, prin urmare, în proiectul de buget 2013 se înscrie numai o mențiune simbolică („p.m.”).

În ceea ce privește creditele de plată pentru **Fondul european pentru pescuit** (FEP), solicitarea Comisiei (523,5 milioane EUR) reprezintă o creștere de 7,3 % în comparație cu 2012. Acest nivel al creditelor de plată va acoperi nevoile din ce în ce mai mari ale programele FEP 2007-2013, precum și unele sume rămase pentru lichidarea angajamentelor restante (RAL) aferente programelor 2000-2006 [finalizarea Instrumentului financiar pentru orientarea pescuitului (IFOP)].

În ceea ce privește perioada de programare 2007-2013, se constată o creștere de 9,6 % a creditelor de plată (de la 459,4 milioane EUR în 2012 la 503,5 milioane EUR în 2013). Abordarea pentru stabilirea creditelor de plată pentru programele 2007-2013 este similară celei utilizate pentru fondurile structurale (pentru explicații suplimentare, a se vedea textul consacrat rubricii 1b de mai sus) și se bazează pe ratele de plată istorice în funcție de tranșele de angajamente corespunzătoare pentru perioada de programare 2000-2006. Cu toate acestea, estimarea inițială reținută în proiectul de buget 2013 a fost revizuită în sensul diminuării în contextul unei abordări prudente, precum și al ritmului mai lent de execuție la începutul perioadei 2007-2013.

În ceea ce privește perioada 2000-2006 (IFOP), se preconizează că activitățile de încheiere vor continua și în



2013, cu o rată de încheiere de 40 % pentru programele rămase deschise la sfârșitul exercițiului 2012. Din acest motiv, se solicită credite de plată în valoare de 20 de milioane EUR.

În cele din urmă, în ceea ce privește creditele de plată pentru **Life+**, solicitarea Comisiei (273,3 milioane EUR) reprezintă o creștere de 7,4 % în comparație cu 2012. Această majorare a creditelor de plată este necesară, în special, pentru granturile de finanțare a anumitor acțiuni, în vederea respectării obligațiilor de plată stabilite de termenii prevăzuți în acordurile de grant, ținând seama de majorările creditelor de angajament începând cu 2007, pentru plățile intermediare și finale aferente proiectelor în curs (în special proiectele finanțate din bugetul 2009, când autoritatea bugetară a votat o majorare bugetară de 30 de milioane EUR a angajamentelor), precum și pentru plățile de prefinanțare în cadrul acordurilor de grant din 2012.

### 3.4. Libertate, securitate și justiție: rubrica 3a

#### 3.4.1. Tabel recapitulativ

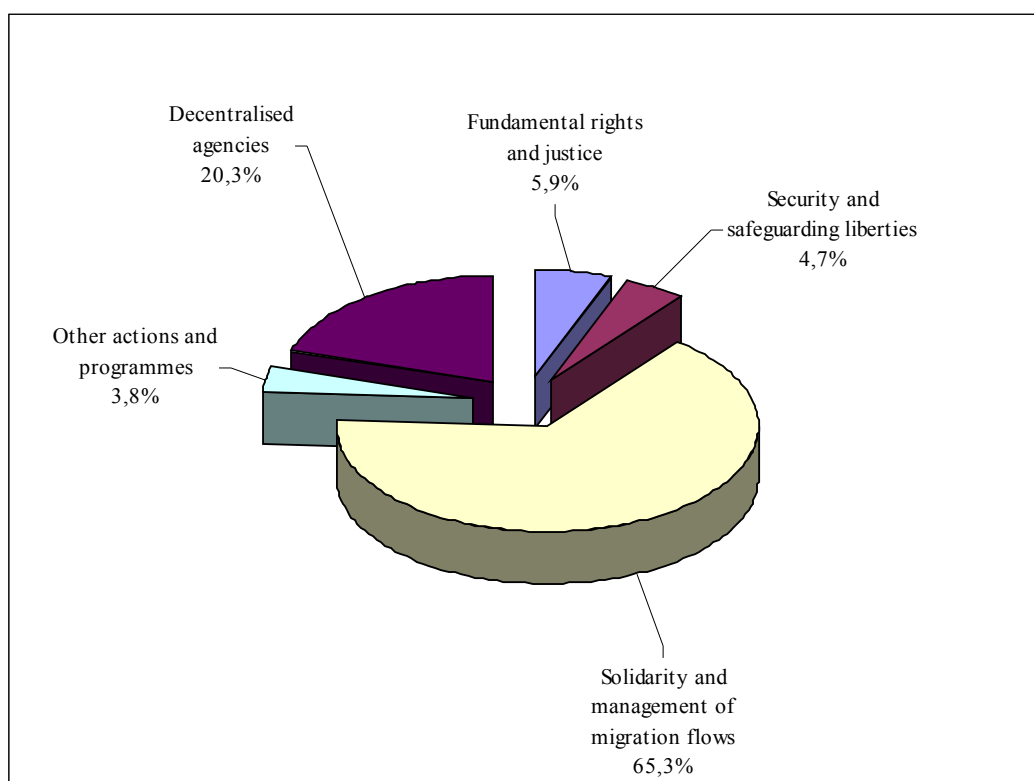
(milioane EUR, în prețuri curente)






Buget		CF	Proiect de buget		Diferență		Diferență	
2012		2013	2013		2013 / 2012		2013 - 2012	
Credite de angajament	Credite de plată	Credite de angajament	Credite de angajament	Credite de plată	Credite de angajament	Credite de plată	Credite de angajament	Credite de plată
1 367,8	835,6	1 661,0	1 392,2	928,3	1,8%	11,1%	24,4	92,8
				Marjă = 268,8				

Creditele de angajament de la rubrica 3a cresc cu 1,8 %, ajungând la suma de 1 392,2 milioane EUR. Creditele de plată cresc cu 11,1 %, ajungând la 928,3 milioane EUR. Astfel cum se explică mai detaliat în secțiunea 3.4.4 de mai jos, aceste majorări sunt legate, în cea mai mare parte, de cele patru fonduri din cadrul programului „Solidaritate și gestionarea fluxurilor de migrație”, care au atins acum viteza de croazieră și necesită un volum apreciabil de plăți de prefinanțare către statele membre.

Marja de la rubrica 3a se ridică la 268,8 milioane EUR, mult peste marja indicativă prevăzută pentru 2013 în ultima programare financiară (34,3 milioane EUR). Această majorare cu 234,4 milioane EUR provine din diverse surse: în primul rând, eforturile speciale de evaluare a nevoilor reale în cadrul componentei „Securitate și protecția libertăților”, pentru a-i permite Comisiei să își îndeplinească cu eficiență obiectivele în acest domeniu; în al doilea rând, o diminuare a creditelor prevăzute inițial pentru cheltuielile administrative și de asistență tehnică (a se vedea, de asemenea, secțiunea 4.2.2 de mai jos); în al treilea rând, o abordare strictă pentru a se stabili bugetul de la această rubrică prevăzut pentru cele opt agenții descentralizate și, în cele din urmă, o majorare mai moderată decât cea prevăzută inițial în programarea financiară pentru *Fondul pentru frontierele externe*, *Fondul european de returnare* și *Fondul european de integrare a resortisanților țărilor terțe*.

În ceea ce privește agențiile descentralizate, Comisia a examinat cererile lor, obiectivul acesteia fiind de a se asigura că eforturile de raționalizare se regăsesc și la nivelul agențiilor descentralizate. Acest lucru a dus la o majorare limitată în ceea ce privește contribuția UE, efectivele de personal și justificarea sarcinilor încredințate agențiilor de către autoritatea legislativă. Nivelul global al creditelor propuse pentru agenții se ridică la 292,2 milioane EUR, ceea ce reprezintă o majorare de 4,7 % față de 2012. Majorarea rezultă aproape în totalitate din înființarea Agenției pentru gestionarea operațională a sistemelor informatice la scară largă, data prevăzută pentru începerea activităților sale fiind 1 decembrie 2012.



Rubrica 3a: Libertate, securitate și justiție (credite de angajament)		Proiect de buget	
		2013	
		EUR	%
	Drepturi fundamentale și justiție	81 900 000	5,9 %
	Securitate și protecția libertăților	66 150 000	4,7 %
	Solidaritate și gestionarea fluxurilor de migrație	909 560 000	65,3 %
	Alte acțiuni și programe	52 500 000	3,8 %
	Agenții descentralizate	282 117 200	20,3 %
Total		<b>1 392 227 200</b>	<b>100,0 %</b>

### 3.4.2. Consolidarea UE ca spațiu de libertate, securitate și justiție

Programul de la Stockholm, adoptat de Consiliul European în luna decembrie 2009, stabilește prioritățile pentru dezvoltarea în continuare a spațiului european de libertate, securitate și justiție în următorii cinci ani (2010-2014). Acesta va acorda cetățenilor un loc central în cadrul acțiunilor UE și va aborda, printre altele, chestiuni legate de cetățenie, justiție și securitate, precum și de azil, migrație și dimensiunea externă a justiției și a afacerilor interne.

Acțiunile legate de Planul de acțiune pentru punerea în aplicare a Programului de la Stockholm<sup>44</sup> vor fi finanțate în limita plafonului de la rubrica 3a din actualul cadru financiar. O mare parte din aceste măsuri și acțiuni vor fi puse în aplicare printr-o utilizare mai eficace a instrumentelor și a fondurilor existente.

#### *Solidaritate și gestionarea migrației*

Programul general **Solidaritate și gestionarea fluxurilor de migrație** cuprinde patru instrumente financiare distincte, așa-numitele fonduri.

Creditele de angajament propuse pentru **Fondul pentru frontierele externe** (415,5 milioane EUR) cresc cu 18,9 % față de bugetul 2012, cu 65,2 milioane EUR sub suma prevăzută în programarea financiară, având în vedere capacitatea de absorbție preconizată a statelor membre. Acest fond este un mecanism de solidaritate care sprijină statele membre care suportă cheltuieli mari pe termen lung în domeniul politicii privind frontierele externe și vizele. Pentru exercițiul 2013, fondul va finanța, pe lângă alte investiții, noi dezvoltări în patru domenii strategice prioritare pentru UE: investiții în infrastructură, sisteme și echipamente de ultimă oră care vizează consolidarea securității frontierelor [inclusiv echipamente conexe pentru controale automate la frontieră (ABC)], dezvoltarea și punerea în funcțiune a componentelor naționale ale Sistemului european de supraveghere a frontierelor (EUROSUR) care va deveni operațional în 2013, crearea și testarea unor sisteme naționale compatibile cu Sistemul de informații Schengen (SIS II) și o punere în aplicare mai eficientă a Codului frontierelor Schengen.

În domeniul migrației sunt prevăzute resurse sporite (+ 14,1 %) pentru **Fondul european de returnare** (186,0 milioane EUR, cu 8 milioane EUR mai puțin decât în programarea financiară), menite să sprijine statele membre în aplicarea unei gestiuni integrate a returnărilor și să permită întreprinderea de acțiuni comune de către statele membre, promovându-se astfel punerea în comun a resurselor și a expertizei, ceea ce produce beneficii comune și îmbunătățește schimbul de informații și de experiență.

Creditele pentru **Fondul european de integrare a resortisanților țărilor terțe** (178,0 milioane EUR, cu 5 milioane EUR mai puțin decât suma prevăzută în programarea financiară) înregistrează o creștere de 9,2 % în comparație cu bugetul 2012, ceea ce reflectă importanța acestei noi forme de solidaritate între statele membre cu privire la imigranții cu drept de ședere legală în UE, precum și provocările pe care le ridică. Fondul va contribui la dezvoltarea și punerea în aplicare a unor strategii naționale de integrare a resortisanților țărilor terțe în toate domeniile societății. Nevoia de a dezvolta și de a pune în aplicare procesul de integrare crește de la an la an. Creditele pentru 2013 vor fi concentrate, în special, pe punerea în aplicare a principiilor de bază comune ale politicii de integrare a imigranților. Este absolut necesar să fie organizate cursuri de formare și de orientare profesională și civică pentru a facilita integrarea resortisanților țărilor terțe.

**Fondul european pentru refugiați (FER)** va continua să sprijine consolidarea capacităților pentru sistemele de azil ale statelor membre în general. Majorarea creditelor va permite statelor membre să își concentreze, în continuare, eforturile asupra unor obiective strategice esențiale: sprijinirea punerii în aplicare a sistemului european comun de azil, precum și eforturile voluntare întreprinse de statele membre pentru a asigura pe teritoriul lor o soluție durabilă pentru refugiații și persoanele strămutate identificate drept eligibile pentru relocare de către Înalțul Comisariat al Națiunilor Unite pentru Refugiați (ICNUR), precum și repartizarea voluntară a sarcinilor între statele membre în ceea ce privește transferul persoanelor care beneficiază de protecție internațională dintr-un stat membru în altul. Pentru 2013, se propune suma de 122,8 milioane EUR (+ 8,7 % față de bugetul 2012), în concordanță cu programarea financiară.

Intrarea în funcțiune a **Sistemului de informații Schengen (SIS II)** este prevăzută pentru primul semestru al exercițiului bugetar 2013. Creditele de angajament pentru 2013 (36,7 milioane EUR) vor acoperi costurile (suportate de Comisie) de menținere în condiții de funcționare până la transferul sistemului către Agenția Europeană pentru gestionarea operațională a sistemelor informatice la scară largă, în 2013. După transferul la Agenția IT, Comisia va continua să suporte costurile pentru rețea.

Noua **Agenție pentru gestionarea operațională a sistemelor informatice la scară largă** a fost instituită din punct de vedere juridic în noiembrie 2011<sup>45</sup>. Data planificată pentru începerea operațiunilor este 1 decembrie 2012, cu o preluare progresivă a sistemelor existente (EURODAC, VIS și SIS II) până la sfârșitul exercițiului 2013. Creditele de angajament pentru Agenția IT (41 de milioane EUR) includ cheltuielile pentru VIS (operațional din octombrie 2011) care au fost transferate la bugetul Agenției IT. Cheltuielile cu infrastructura

□i cheltuielile de func□ionare la cele trei sedii ale agen□iei (sediul central din Tallinn, sediul tehnic din Strasbourg □i sediul sistemului de rezervă din St. Johann im Pongau) cresc substan□ial în proiectul de buget pe 2013, anticipând începerea opera□iunilor.

### *Drepturi fundamentale □i justi□ie*

Programul general se bazează pe cinci programe specifice.

Programul specific **Drepturi fundamentale □i cetă□enie** va promova dezvoltarea unei societă□i europene bazate pe respectul drepturilor prevăzute în Carta drepturilor fundamentale a UE, pe consolidarea societă□ii civile, precum □i pe combaterea rasismului, a xenofobiei □i a antisemitismului. Nivelul creditelor pentru 2013 (15,8 milioane EUR) este conform cu programarea financiară. Acest nivel al creditelor îi permite Comisiei să î□i îndeplinească obiectivele în acest domeniu □i reflectă nevoile programului.

Programul **Combaterea violen□ei (Daphne III)**, care promovează ac□iuni destinate prevenirii violen□ei împotriva femeilor □i copiilor, prin sprijinirea organiza□iilor neguvernamentale (ONG-urilor), a organismelor de cercetare □i a autorită□ilor locale, beneficiază de un buget de 18,4 milioane EUR în 2013, în conformitate cu programarea financiară. Creditele alocate programului **Prevenirea consumului de droguri □i informarea opiniei publice** (3 milioane EUR) sunt destinate ac□iunilor care vizează prevenirea □i reducerea consumului de droguri □i ac□iunilor de sensibilizare a opiniei publice.

Programele specifice **Justi□ie civilă** (16,8 milioane EUR) □i **Justi□ie penală** (27,85 milioane EUR) au ca scop promovarea cooperării între diferitele sisteme juridice, îmbunătă□irea contactelor dintre autorită□ile judecătore□ti □i administrative ale statelor membre, precum □i formarea membrilor sistemului judiciar. Cre□terea u□oară fa□ă de 2012 se datorează unui volum mai mare de achizi□ii publice legate de progresele din domeniul e-justi□iei (continuarea dezvoltării portalului □i îmbunătă□iri tehnice).

### *Securitate □i protec□ia libertă□ilor*

Există două programe specifice în cadrul acestei categorii.

Primul program, **Prevenirea, capacitatea de reac□ie □i gestionarea consecin□elor în materie de terorism** (12,45 milioane EUR), are drept obiectiv dezvoltarea □i monitorizarea punerii în aplicare a instrumentelor □i a politicilor din domeniul combaterii terorismului □i gestionării crizelor. În 2013, activită□ile se vor concentra pe domeniile prioritare: protec□ia infrastructurii critice, gestionarea crizelor □i comunicare. Finan□area ac□iunilor în cooperare cu Centrul Comun de Cercetare (JRC) va fi men□inută stabilă, cu un accent deosebit pe domeniul infrastructurilor critice. La nivel global, creditele propuse pentru realizarea activită□ilor prevăzute în cadrul acestui program se ridică la 12,45 milioane EUR. Aceasta reprezintă o reducere a creditelor, comparativ cu bugetul 2012 (- 11,00 milioane EUR) □i cu programarea financiară pentru 2013 (- 13,1 milioane EUR), care □ine seama de ritmul mai lent al implementării □i de numărul mai redus al activită□ilor de schimburi □i de diseminare necesare în 2013.

Cel de-al doilea program, **Prevenirea □i combaterea criminalită□ii** (53,7 milioane EUR) vizează aplicarea legii, cooperarea transfrontalieră, schimbul de informa□ii între autorită□ile responsabile cu aplicarea legii □i activită□ile de formare destinate acestora, precum □i protec□ia martorilor □i a victimelor. Ac□iunile prioritare care urmează a fi puse în aplicare în 2013 au fost analizate cu aten□ie în contextul constrângerilor bugetare. Nivelul creditelor îi permite Comisiei să î□i îndeplinească obiectivele în domeniul prevenirii □i combaterii criminalită□ii □i reflectă nevoile reale ale programului în ceea ce prive□te numărul estimat de victime care au beneficiat de asisten□ă □i cazurile investigate, concentrându-se asupra cooperării în vederea aplicării legii. În total, se propune o reducere a creditelor comparativ atât cu bugetul 2012 (- 64,5 milioane EUR), cât □i cu programarea financiară pentru 2013 (- 67,5 milioane EUR), în concordan□ă cu nevoile estimate ale programului.

### 3.4.3. Creditele de plată pentru rubrica 3a

Nivelul general al creditelor de plată solicitate pentru rubrica 3a (928,3 milioane EUR, + 11,1 % față de bugetul 2012) se datorează, în principal, celor patru fonduri ale programului Solidaritate și gestionarea fluxurilor de migrație. Majorarea propusă pentru cele patru fonduri combinate, în comparație cu bugetul 2012 (+ 18,0 %, ajungând la 489,1 milioane EUR) este ușor mai ridicată decât majorarea corespunzătoare a creditelor de angajament (+ 14,1 %, ajungând la 909,6 milioane EUR). Acest fapt se datorează profilului programelor, cu plăți de prefinanțare în prima și a doua etapă la un nivel din ce în ce mai ridicat al angajamentelor, pe de-o parte, și, pe de altă parte, cu un nivel în creștere al plăților de închidere a programelor de lucru anuale din anii precedenți. Raportul strâns între creditele de angajament și creditele de plată vor contribui, de asemenea, la limitarea angajamentelor restante („RAL”).

## 3.5. Cetățenie: rubrica 3b

### 3.5.1. Tabel recapitulativ

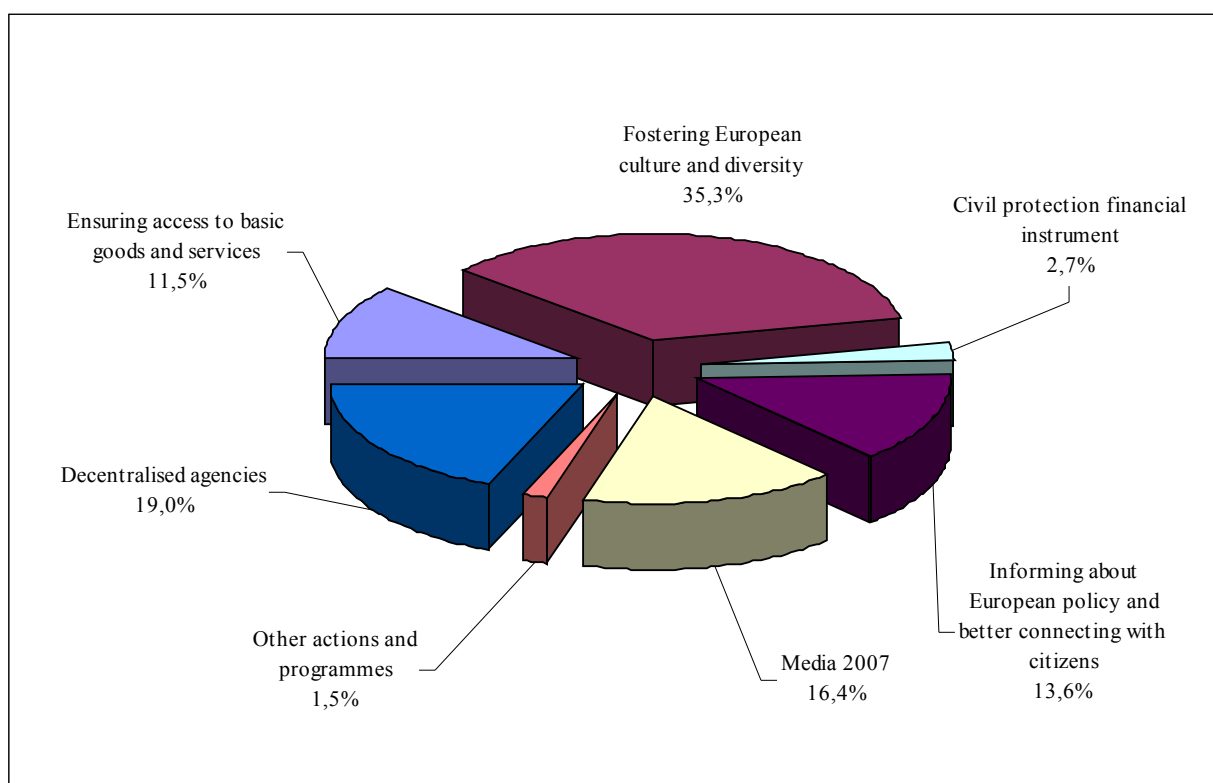
(milioane EUR, în prețuri curente)








Buget		CF	Proiect de buget		Diferență		Diferență		
2012		2013	2013		2013 / 2012		2013 - 2012		
	Credite de angajament	Credite de plată	Credite de angajament	Credite de plată	Credite de angajament	Credite de plată	Credite de angajament	Credite de plată	
(1)	715,5	666,8	715,0	689,4	-3,6%	-3,1%	-26,1	-20,5	
(2)	697,4	648,7			-1,2%	-0,4%			
				Marjă = 25,6					
(1) Inclusiv bugetul rectificativ 1 și proiectul de buget rectificativ 2 privind Fondul de solidaritate al UE (FSUE)									
(2) Cu excepția Fondului de solidaritate al UE (FSUE).									

Rubrica 3b – Cetățenie contribuie la numeroase inițiative emblematiche ale Strategiei Europa 2020, printre care se numără „Tineretul în mișcare”, „O agendă pentru noi competențe și noi locuri de muncă”, „Platforma europeană de combatere a sărăciei” și „O Uniunea a inovării”. Această rubrică vizează, în special, chestiuni care se află în centrul preocupărilor cetățenilor europeni, precum **sănătatea**, **protecția consumatorilor** și **protecția civilă**. Misiunea esențială de a fi în legătură cu cetățenii și de a comunica pe teme privind Europa face parte, de asemenea, din această rubrică, prin finanțarea **programelor culturale** și a domeniului de politică **Comunicare**.

Creditele de angajament pentru această rubrică au scăzut cu 3,6 %, ajungând la 689,4 milioane EUR, rămânând astfel o marjă de 25,6 milioane EUR. Marja corespunde în mare măsură ultimei programări financiare. Pe de o parte, economiile față de programarea financiară se realizează prin restrângerea cheltuielilor pentru agențiile descentralizate, cum ar fi „Centrul European de Prevenire și Control al Bolilor (ECDC) și „Autoritatea Europeană pentru Siguranța Alimentară” (EFSA), precum și „Agenția Executivă pentru Sănătate și Consumatori” (EAHC), luând în considerare orientarea generală a Comisiei cu privire la agenții. Cheltuielile pentru liniile de sprijin administrativ, programele neadoptate prin codecizie și acțiunile acoperite de prerogativele instituționale ale Comisiei sunt, de asemenea, reduse în comparație cu programarea financiară inițială. Pe de altă parte, Comisia propune o creștere de 16,5 milioane EUR față de programarea financiară pentru 2013, pentru programul „Tineretul în acțiune”.

Creditele de plată pentru această rubrică au scăzut cu 3,1 %, ajungând la 646,3 milioane EUR. Dacă Fondul de solidaritate al UE (18,1 milioane EUR atât pentru creditele de angajament, cât și pentru creditele de plată în 2012) este exclus din această comparație, creditele de angajament și creditele de plată scad cu 1,2 % și, respectiv, cu 0,4 %.



Rubrica 3b: Cetățenie (credite de angajament)		Proiect de buget	
		2013	
		EUR	%
	Asigurarea accesului la bunurile și serviciile de bază	79 000 000	11,5 %
	Promovarea culturii și a diversității europene	243 288 000	35,3 %
	Instrumentul financiar de protecție civilă	18 500 000	2,7 %
	Informarea privind politicile europene și îmbunătățirea relației cu cetățenii	93 736 000	13,6 %
	Media 2007	113 409 000	16,4 %
	Alte acțiuni și programe	10 420 000	1,5 %
	Agenții descentralizate	131 061 000	19,0%
Total		<b>689 414 000</b>	<b>100,0 %</b>

### 3.5.2. Asigurarea accesului la bunurile și serviciile de bază

O stare de **sănătate bună** este esențială pentru bunăstarea și calitatea vieții cetățenilor, precum și pentru creșterea economică și dezvoltarea durabilă. Investițiile în promovarea sănătății populației și în activitățile de prevenire oferă reale beneficii economice și sociale. De asemenea, acestea contribuie la o mai mare competitivitate a Europei, prin sporirea productivității, a gradului de ocupare a forței de muncă și a creșterii durabile.

Programul Sănătate se va concentra asupra unor noi acțiuni de îmbunătățire a sistemelor de sănătate, cu o valoare adăugată clară a UE. Printre acestea se numără sistemele transfrontaliere, drepturile pacienților, sustenabilitatea sistemelor de sănătate și tehnologiile inovatoare, cu o atenție deosebită acordată informațiilor privind sănătatea și securității sanitare, cum ar fi pregătirea pentru noile amenințări la adresa sănătății și contracararea acestora. O altă prioritate constă în preocuparea față de siguranța produselor, inclusiv siguranța produselor și a serviciilor alimentare, precum și în îmbunătățirea pregătirii și a continuității activităților în situații de criză. În ansamblu, sunt propuse 55,5 milioane EUR în angajamente, în mare parte în conformitate cu

programarea financiară, ceea ce reprezintă o uoară majorare față de bugetul 2012 (53,9 milioane EUR).

Obiectivul general al **politicii de protecție a consumatorilor** este de a contribui la dezvoltarea unei piee interne în care produsele și serviciile să fie sigure și în care consumatorii să aibă același nivel ridicat de încredere în produsele, comercianții, tehnologiile și metodele de vânzare de pe toate piețele UE, pe baza acelorași niveluri ridicate de protecție.

Politica privind protecția consumatorilor este fundamentală pentru obținerea încrederii consumatorilor în piața internă. Punerea în aplicare a acestei politici și o mai bună aplicare a legislației în vigoare vor continua să aibă o importanță capitală; în plus, se va acorda o atenție deosebită asigurării unei aplicări uniforme, eficace și coerente în toate statele membre.

Obiectivele specifice ale politicii de protecție a consumatorilor sunt: o mai bună înțelegere a consumatorilor și a piețelor, o mai bună reglementare în domeniul protecției consumatorilor, o mai bună punere în aplicare și monitorizare și măsuri compensatorii mai bune, precum și creșterea nivelului de informare, educație și responsabilitate a consumatorilor. Aceste obiective ar trebui atinse prin dezvoltarea acțiunilor privind cunoașterea și informarea, prin cooperarea în ceea ce privește aplicarea legii, supravegherea piețelor și siguranța produselor, prin educarea consumatorilor și prin consolidarea capacității organizațiilor consumatorilor. Evaluarea nevoilor programului (care se ridică la 23,5 milioane EUR) a condus la o uoară diminuare a creditelor, în comparație cu bugetul 2012 (- 0,2 milioane EUR), în conformitate cu programarea financiară pentru 2013.

### 3.5.3. Promovarea culturii și a diversității europene

Promovarea înțelegerii reciproce și a unei identități europene comune este esențială într-o Uniune caracterizată de diversitate socială și culturală. Trei programe vizează sprijinirea acestor obiective, prin crearea unor legături în domeniile culturii, tineretului și cetățeniei.

Programul **Cultura 2007 – 2013** contribuie, la nivelul UE, la o mai bună conștientizare a existenței unui patrimoniu european comun, a diversității culturilor europene, prin dialog intercultural și mobilitatea transnațională a artiștilor și a profesioniștilor din domeniul cultural, precum și a creațiilor acestora. În conformitate cu Strategia Europa 2020, industriile creative contribuie, cu sprijinul acțiunilor UE, la inovare, la crearea de locuri de muncă și la dezvoltare teritorială. Programul joacă un rol unic în stimularea cooperării transfrontaliere, în promovarea învățării reciproce și în asigurarea profesionalismului în acest sector, precum și în sporirea accesului cetățenilor europeni la operele europene din afara țării lor. Sunt propuse credite de angajament în valoare de 63,8 milioane EUR, în conformitate cu programarea financiară pentru 2013.

Programul **Tineretul în acțiune** are două obiective principale: dezvoltarea resurselor umane în Europa, prin sprijinirea, în special, a experiențelor de învățare nonformală și a dezvoltării cetățeniei active în rândul tinerilor, promovând potențialul și bunăstarea tuturor tinerilor prin dezvoltarea competențelor acestora, prin crearea mai multor oportunități și prin încurajarea participării acestora la viața democratică. În plus, programul contribuie la apropierea Uniunii Europene de tineri. Programul Tineretul în acțiune compensează lipsa de oportunități pentru tineri în țările în care nu există decât foarte puține programe destinate acestui grup țintă. Dialogul cu cetățenii și promovarea participării civice sunt obiective urmărite prin două strategii principale - implicarea directă a cetățenilor în activitatea instituțiilor UE prin stagii și vizite și cofinanțarea proiectelor societății civile prin cereri de propuneri. Pentru acest domeniu prioritar se propune o valoare mai mare, de 140,5 milioane EUR, reprezentând credite de angajament. Această sumă este cu 16,5 milioane EUR mai mare decât cea prevăzută în programarea financiară.

Un loc central în cadrul obiectivului de promovare a cetățeniei europene îl ocupă programul **Europa pentru cetățeni**, care include sprijin pentru societatea civilă și pentru o serie de organizații care promovează interesele

europene, înfrățirea între orașe și alte activități în care cetățenii sunt direct implicați, precum și sprijinul acordat diverselor organizații ale societății civile care promovează ideea europeană și diverselor organisme și grupuri de reflecție europene. Nivelul propus al creditelor de angajament (30,0 milioane EUR) este în conformitate cu programarea financiară, deși este ușor mai scăzut decât în bugetul 2012 (31,8 milioane EUR).

Pe baza acțiunii pregătitoare întreprinse în 2012, **Anul european al cetățenilor** va fi lansat în 2013, având un buget de 1 milion EUR. Se intenționează ca activitățile să se concentreze pe dreptul la liberă circulație și vedere și să se situeze acest drept în contextul mai larg al drepturilor cetățenilor, astfel cum se prevede în tratate, în vederea accentuării sentimentului de apartenență la Uniunea Europeană al cetățenilor.

Programul **Media 2007** are ca obiective păstrarea și consolidarea diversității culturale europene, precum și a patrimoniului său cinematografic și audiovizual, garantând accesibilitatea acestuia pentru cetățenii europeni și promovând dialogul intercultural, intensificând circulația produselor audiovizuale europene în Uniune și în afara acesteia și sporind competitivitatea sectorului audiovizual european în cadrul unei piețe deschise și concurențiale. Programul MEDIA 2007 sprijină formarea profesională și crearea de rețele pentru un număr tot mai mare de specialiști, precum și crearea și circulația transfrontalieră a filmelor și materialelor audiovizuale europene. Nivelul propus al creditelor de angajament (117,6 milioane EUR în 2013, o majorare cu 1,2 % în comparație cu 2012) corespunde nivelului prevăzut în programarea financiară pentru 2013.

În cele din urmă, pentru **Instrumentul financiar de protecție civilă** se prevede un nivel stabil de finanțare (18,2 milioane EUR). În același timp, Comisia propune crearea și gestionarea unui Centru de răspuns pentru situații de urgență (CRSU) responsabil de coordonarea componentei civile a răspunsului UE în caz de dezastre. CRSU va fi pus în funcțiune fără resurse bugetare suplimentare, prin reorganizarea bugetului existent. Rezultatul este o economie de 1,7 milioane EUR față de programarea financiară inițială pentru 2013.

#### 3.5.4. Credite de plată pentru rubrica 3b

Nivelul general al creditelor de plată pentru rubrica 3b scade cu 3,1 %, ajungând la 646,3 milioane EUR. Dacă Fondul de solidaritate al UE (18,1 milioane EUR atât pentru creditele de angajament, cât și pentru creditele de plată în 2012) este exclus din această comparație, creditele de plată scad cu 0,4 %. În general, această scădere globală este rezultatul net al unei majorări a creditelor de plată propuse pentru programul Tineretul în acțiune (+ 4,8 %, ajungând la 129,8 milioane EUR, ca urmare a majorării creditelor de angajament în ultimii ani), precum și o diminuare a creditelor de plată pentru programele din domeniul sănătății și protecției consumatorilor (- 5,7 %, ajungând la 70,5 milioane EUR, datorită închiderii în curs a programului privind sănătatea publică pentru 2003-2008).

### 3.6. UE ca actor mondial: rubrica 4

#### 3.6.1. Tabel recapitulativ

(milioane EUR, în prețuri curente, inclusiv rezerva pentru ajutoare de urgență)

Buget <sup>46</sup>		CF	Proiect de buget		Diferență		Diferență	
2012		2013	2013		2013 / 2012		2013 - 2012	
Credite de angajament	Credite de plată	Credite de angajament	Credite de angajament	Credite de plată	Credite de angajament	Credite de plată	Credite de angajament	Credite de plată
9 405,9	6 955,1	9 595,0	9 467,2	7 311,6	0,7%	5,1%	61,2	356,5
				Marjă = 391,9				

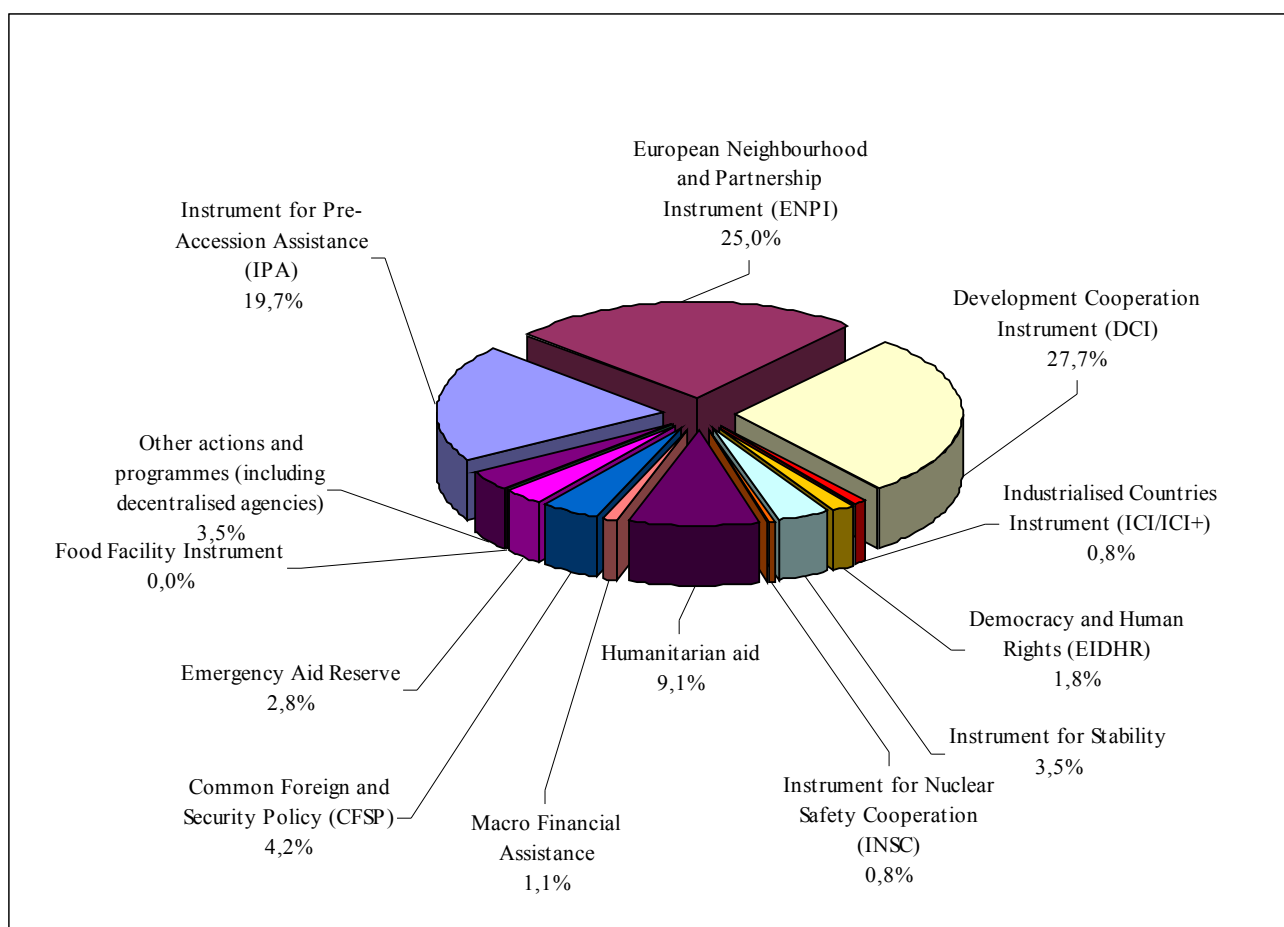
Principalele instrumente legislative care se află la baza politicilor majore în materie de relații externe sunt: Instrumentul de asistență pentru preaderare (IPA), Instrumentul european de vecinătate și parteneriat (IEVP), Instrumentul de cooperare pentru dezvoltare (ICD), Instrumentul pentru cooperare cu țările industrializate și cu



alte țări cu venituri ridicate (ITI/ITI+)<sup>47</sup> și Instrumentul european pentru democrație și drepturile omului (IEDDO). Aceste instrumente geografice principale de finanțare și „cu finalitate politică” sunt completate de instrumente destinate să răspundă unor nevoi specifice și, mai ales, să furnizeze un răspuns în situații de criză: Instrumentul de stabilitate (IS), Instrumentul pentru cooperarea în materie de securitate nucleară (ICSN), Instrumentul financiar pentru protecție civilă (IFPC), Ajutorul umanitar, Asistența macrofinanciară (AMF) și Politica externă și de securitate comună (PESC).

Creditele de angajament și de plată solicitate în proiectul de buget 2013 sunt majorate cu 0,7 % și, respectiv, cu 5,1 % în comparație cu bugetul 2012.











Marja de la rubrica 4 este de 391,9 milioane EUR<sup>48</sup>, depășind marja prevăzută pentru 2013 în actualizarea programării financiare efectuată în ianuarie 2012 (119,6 milioane EUR). Motivele acestei majorări sunt prezentate în secțiunea 3.6.2 de mai jos.



Rubrica 4: UE ca actor mondial (credite de angajament)	Proiect de buget	
	2013	
	EUR	%
Instrumentul de asistență pentru preaderare (IPA)	1 863 517 789	19,7 %
Instrumentul european de vecinătate și parteneriat (IEVP)	2 367 782 527	25,0 %

47 Regulamentul (CE) nr. 1934/2006 de instituire a instrumentului a fost modificat la 13 decembrie 2011 cu scopul de a extinde (ITI +) domeniul geografic de aplicare a regulamentului, pentru a acoperi cooperarea care nu reprezintă asistență oficială pentru dezvoltare (AOD) cu țările în curs de dezvoltare.

48 Astfel cum se prevede în AI din mai 2006, marja de la rubrica 4 nu ia în considerare creditele aferente Rezervei pentru ajutoare de urgență (264,1 milioane EUR).

	Instrumentul de cooperare pentru dezvoltare (ICD)	2 618 879 755	27,7 %
	Instrumentul pentru țările industrializate (ITI)	24 500 000	0,8 %
	Instrumentul pentru țările industrializate (ITI+)	48 500 000	
	Democrație și drepturile omului (IEDDO)	175 567 000	1,9 %
	Instrumentul de stabilitate	330 417 000	3,5 %
	Instrumentul pentru cooperarea în materie de securitate nucleară (ICSN)	78 876 000	0,8 %
	Ajutor umanitar	865 257 000	9,1 %
	Asistența macrofinanciară	100 000 000	1,0 %
	Politica externă și de securitate comună (PESC)	396 332 000	4,2 %
	Rezerva pentru ajutoare de urgență	264 115 000	2,8 %
	Alte acțiuni și programe (inclusiv agenții descentralizate și executive)	333 424 640	3,5 %
	Total	<b>9 467 168 711</b>	<b>100,0 %</b>

### 3.6.2. Introducere

În conformitate cu cadrul financiar 2007-2013, PB 2013 continuă să respecte, în ansamblu, profilul global al pachetelor financiare multianuale ale instrumentelor respective. Cu toate acestea, Comisia propune o sumă mai mare pentru unele instrumente, în comparație cu programarea financiară, în lumina priorităților sale politice. Pentru alte programe, Comisia propune reducerea sumelor prevăzute inițial, ținând seama de evaluarea derulării acestora și de eficientizare.

Prin urmare, pentru următoarele instrumente, se propune următoarea majorare a creditelor față de programarea financiară indicativă:

- **Instrumentul european pentru politica de vecinătate (IEPV)** este consolidat cu 51,7 milioane EUR față de programarea financiară și cu 44,5 milioane EUR față de bugetul 2012. Majorarea se datorează în principal sprijinului pentru teritoriile palestiniene ocupate, la nivelul proiectului de buget 2012 (200 de milioane EUR), peste nivelul prevăzut în programarea financiară, precum și unei majorări ușoare (6,0 milioane EUR) pentru politica de vecinătate estică, care să reflecte consolidarea semnificativă a politicii UE față de partenerii săi din est;
- **Instrumentul de cooperare cu țările industrializate și cu țările cu venituri ridicate (ITI/ITI +):** suma propusă pentru instrument este ușor peste (cu 0,3 milioane EUR) cea prevăzută în programarea financiară și reprezintă o creștere de 18,4 milioane EUR față de bugetul 2012 datorată introducerii treptate a sumelor prevăzute pentru cooperarea cu țările în curs de dezvoltare care nu beneficiază de asistența oficială pentru dezvoltare (AOD);

Se acordă, de asemenea, fonduri pentru acțiuni specifice care nu fac obiectul unei programări financiare multianuale, cum ar fi:

- **comunitatea turco-cipriotă:** pentru continuarea sprijinului acordat comunității turco-cipriote, se propune aceeași sumă ca în proiectul de buget 2012, și anume 28,0 de milioane EUR.

În același timp, Comisia a examinat atent planificarea bugetară a instrumentelor existente, pe baza informațiilor privind execuția bugetară, capacitatea de absorbție și performanțele. Pe această bază, Comisia propune limitarea, într-o anumită măsură, a majorărilor pentru unele instrumente, în comparație cu programarea financiară pentru 2013. Subliniem următoarele cazuri (sumele corespund creditelor de angajament):

- **Provizionarea Fondului de garantare:** provizionarea acestui fond este stabilită la 155,7 milioane EUR. Aceasta înseamnă cu 104,5 milioane EUR mai puțin față de bugetul 2012 și cu 104,3 milioane EUR

mai puțin decât ceea ce se prevăzuse în programarea financiară pentru 2013. Reducerea se datorează, în principal, unor plăți ale împrumuturilor mai reduse decât se estimase, acordate de Banca Europeană de Investiții (BEI);

- **Instrumentul pentru preaderare (IPA):** suma propusă reprezintă o diminuare de 2,4 milioane EUR față de bugetul 2012 și o diminuare de 99,3 milioane EUR față de programarea financiară. Aceasta din urmă se datorează în principal reducerilor operate pentru a se ține cont de faptul că, de la 1 iulie 2013, Croația nu va mai fi o țară aflată în proces de preaderare, ceea ce înseamnă o reducere de 67,6 milioane EUR, sub rezerva îndeplinirii procedurilor de ratificare, precum și unor niveluri mai reduse decât cele planificate ale cheltuielilor pentru liniile de sprijin administrativ;
- **Asistența macrofinanciară (AMF):** suma propusă reprezintă o diminuare cu 37,4 milioane EUR față de programarea financiară, dar o majorare de 4,4 milioane EUR în comparație cu bugetul 2012. Suma propusă va acoperi operațiunile curente ale AMF (unele dintre ele amânate din cauza procesului decizional) și va asigura, în plus, un punct de pornire pentru alte operațiuni posibile, care urmează a fi puse în aplicare, fie ca o continuare a programelor curente, fie ca răspuns la noile evoluții din vecinătatea sudică a Uniunii Europene (țările arabe mediteraneene);
- **Instrumentul de cooperare pentru dezvoltare (ICD):** diminuarea cu 28,6 milioane EUR față de programarea financiară este rezultatul net al unei creșteri de 45,9 milioane EUR pentru programul tematic „Mediul și gestionarea durabilă a resurselor naturale (ENRTP)”, pe de o parte, și al totalului reducerilor pentru o serie de programe geografice pe baza rezultatelor derulării și a informațiilor privind capacitatea de absorbție, pe de altă parte. Programele de cooperare cu statele ACP, America Latină și Asia în ultimii ani a actualului CFM trebuie să-și atingă obiectivele legate de reducerea sărăciei, de dezvoltare economică și democrație și de drepturile omului. În ultimul an al CFM actual, acest lucru necesită o atenție suplimentară pentru a se asigura o finalizare corespunzătoare a proiectelor;
- **Instrumentul de stabilitate (IdS):** creșterea cu 21,1 milioane EUR în comparație cu bugetul 2012 implică totuși o diminuare cu 41,4 de milioane EUR față de programarea financiară. Motivul, în acest caz, este că nu au fost identificate nevoi de rezultate suplimentare în ceea ce privește prevenirea și soluționarea conflictelor care să justifice suma suplimentară prevăzută în programarea financiară;
- **Instrumentul de ajutor umanitar:** suma propusă (865,3 milioane EUR) reprezintă o reducere de 10,0 milioane EUR față de programarea financiară și o creștere de 16,3 milioane EUR față de bugetul 2012;
- **politica externă și de securitate comună (PESC):** nivelul propus al creditelor de angajament în 2013 (396,3 milioane EUR) reprezintă o reducere de 10 milioane EUR față de programarea financiară și o creștere de 33,4 milioane EUR față de bugetul 2012;
- **cheltuielile de sprijin administrativ** direct legate de punerea în aplicare a programelor prevăzute în pachetele financiare corespunzătoare (așa-numitele „foste linii BA”), cresc ușor în comparație cu bugetul 2012 (+ 0,5 %), ajungând la 246,6 milioane EUR. Acestea sunt, totuși, cu 14 % mai reduse față de programarea financiară pentru 2013. Diferența față de creditele programate s-a menținut în pachetele financiare operaționale ale instrumentelor respective.

Având în vedere caracterul orizontal al **Instrumentului european pentru democrație și drepturile omului (IEDDO)**, în proiectul de buget s-a menținut nivelul de finanțare indicat în programarea financiară (175,6 milioane EUR), fapt care reflectă nivelul ridicat al resurselor puse la dispoziție în 2012.

### 3.6.3. Instrumente cu finalitate politică

Acțiunile-cheie prevăzute pentru exercițiul 2013 sunt intensificarea programelor bilaterale, regionale și tematice din cadrul **Instrumentului de asistență pentru preaderare (IPA)**, **Instrumentului european de vecinătate și parteneriat (IEVP)**, **Instrumentului de cooperare pentru dezvoltare (ICD)**, **Instrumentului de cooperare cu țările industrializate și cu venituri ridicate (ITI)** și **Instrumentului european pentru democrație și drepturile omului (IEDDO)**. Cu toate că provocările legate de schimbările climatice nu figurează explicit în nomenclatura bugetară, eforturile sporite de abordare a cauzelor și a consecințelor acestora în țările terțe vor fi finanțate din ce în ce mai mult, inclusiv prin fondurile angajate în temeiul planurilor anuale de acțiune aferente instrumentelor geografice.

#### 3.6.3.1. Asistența acordată țărilor candidate și țărilor potențial candidate (IPA)

UE pregătește în continuare viitoare extinderi. Negocierile de aderare cu Croația s-au încheiat la 30 iunie 2011. Tratatul de aderare<sup>49</sup> a fost semnat la 9 decembrie 2011, și, sub rezerva îndeplinirii procedurilor de ratificare, Croația va adera la Uniunea Europeană la data de 1 iulie 2013, iar sprijinul acordat de bugetul UE acestei țări în cadrul instrumentului este înscris în mod corespunzător în buget. În prezent se desfășoară negocieri de aderare cu Turcia și cu Islanda și sunt în curs de desfășurare pregătiri în vederea deschiderii negocierilor de aderare cu Muntenegru. Fosta Republică Iugoslavă a Macedoniei și Serbia au primit statutul de țară candidată. Restul țărilor din Balcanii de Vest continuă să fie țări potențial candidate, cu perspectiva de aderare la UE de îndată ce vor fi pregătite. Comisia va continua să evalueze periodic nivelul pregătirilor din fiecare țară în cauză.

Începând cu 2007, asistența pentru preaderare se acordă țărilor candidate și potențial candidate pe baza **Instrumentului de asistență pentru preaderare (IPA)**. Instrumentul răspunde necesității unei abordări flexibile, care să permită adaptarea rapidă la noile priorități. Acesta acoperă asistența pentru tranziție și consolidarea instituțiilor, cooperarea transfrontalieră, dezvoltarea regională, dezvoltarea resurselor umane și dezvoltarea rurală. Ultimele trei componente sunt accesibile numai țărilor candidate recunoscute, cu titlu de pregătire pentru fondurile structurale și Fondul de coeziune, precum și pentru Fondul european agricol pentru dezvoltare rurală. Aceste componente sunt înscrise în buget la domeniile de politică corespunzătoare: Extindere, Politică regională, Ocuparea forței de muncă și afaceri sociale și Agricultură și dezvoltare rurală.

Diferitele componente din pachetul IPA au fost prevăzute în buget conform cadrului financiar indicativ multianual (CFIM) adoptat de Comisie în octombrie 2011 și prezentat Parlamentului European și Consiliului odată cu pachetul anual al Comisiei privind extinderea, în conformitate cu articolul 5 din regulamentul privind IPA. CFIM va fi modificat în cursul anului 2012 pentru a se ține seama de includerea Serbiei, ca țară candidată, în cadrul IPA. Aceasta ar putea presupune inițiative și la nivel bugetar.

Tabel recapitulativ cu creditele de angajament pentru IPA în 2013 (milioane EUR, în prețuri curente):

	B-2012	PB -2013	%
Asistența pentru tranziție și dezvoltare instituțională	941	919	-2,3 %
Cooperare transfrontalieră (inclusiv FEDER)	64	58	-9,4 %
Dezvoltare regională	462	462	0,0 %
Dezvoltarea resurselor umane	112	113	0,9 %
Dezvoltare Rurală	235	259	10,2 %
Cheltuieli de sprijin	53	53	0,0 %
<b>TOTAL</b>	<b>1 867</b>	<b>1 864</b>	<b>-0,2 %</b>

#### 3.6.3.2. Sprijinirea comunității turco-cipriote

Comisia propune să se acorde în continuare sprijin comunității turco-cipriote pentru a o apropia de Uniunea Europeană și pentru a pregăti reunificarea insulei. Fondurile propuse în buget (28 de milioane EUR) vor fi

folosite, în special, pentru scheme de granturi destinate unei game largi de beneficiari din societatea civilă a comunității: ONG-uri, studenți și profesori, colți, agricultori, sate mici, IMM-uri. Aceste activități vizează reunificarea. Ar trebui să se acorde prioritate, în măsura posibilităților, proiectelor de reconciliere care creează punți între cele două comunități și care consolidează încrederea. Aceste măsuri subliniază dorința puternică și angajamentul UE în ceea ce privește soluționarea problemei Ciprului și reunificarea.

### 3.6.3.3. Colaborarea cu țările vecine (IEVP)

În 2013, UE își va continua eforturile pentru crearea unui spațiu de pace, stabilitate și prosperitate între UE și vecinii săi, prin dezvoltarea parteneriatelor în contextul politicii europene de vecinătate (PEV). Asistența financiară se acordă, în principal, prin **Instrumentul european de vecinătate și parteneriat (IEVP)** care este destinat țărilor vizate de politica europeană de vecinătate, și anume partenerilor din sudul și estul Mediteranei, inclusiv teritoriile palestiniene ocupate, precum și partenerilor din Europa de Est, și anume Armenia, Azerbaidjan, Belarus, Georgia, Republica Moldova și Ucraina. Relația dintre UE și Federația Rusă, deși distinctă de PEV (și bazată pe un parteneriat strategic în diverse domenii, concretizat în „spațiile comune”) ar putea, de asemenea, primi fonduri limitate din IEVP, având în vedere trecerea Rusiei de la statutul de beneficiar de asistență, la cel de donator.

În 2013, în special, UE va mobiliza în continuare mijloace bugetare și nebugetare pentru a-și pune în practică inițiativele ambițioase în ceea ce privește vecinii săi din regiunile frontaliere sudice și estice. Punerea în aplicare a noii abordări a politicii europene de vecinătate a primit un nou imbold sub forma programului SPRING (Sprijin pentru reformă în parteneriat și pentru o creștere favorabilă incluziunii) și a programului de integrare și cooperare în cadrul parteneriatului estic (EaPIC) care permite mobilizarea rapidă a unei asistențe UE suplimentare, în conformitate cu principiile „diferențierii, flexibilității, condiționalității, abordărilor stimulative și cooperării cu actorii societății civile” stabilite de noua abordare a politicii de vecinătate (Comunicarea comună - Un parteneriat pentru democrație și prosperitate împărtășită cu țările sud-mediteraneene din martie 2011 și comunicarea comună privind o abordare nouă a PEV din mai 2011<sup>50</sup>). Programul SPRING va sprijini, în special, țările care au participat la primăvara arabă, care își asumă un angajament real pentru reforme democratice. Similar programului SPRING, EaPIC va furniza asistență financiară suplimentară ca stimulent țărilor vecine din Europa de Est. EaPIC este conceput să contribuie la îmbunătățirea situației specifice politice și socioeconomice din țările din vecinătatea estică ce participă, în prezent, printre altele, la negocieri pentru noi relații bilaterale consolidate cu UE. Programarea financiară pentru 2013 a fost actualizată în ianuarie 2012 pentru a se ține seama de realocările pentru IEVP. Conform celor precizate anterior, proiectul de buget 2013 propune alocarea pentru IEVP a 51,7 milioane EUR în plus față de programarea financiară pe 2013, pentru a permite menținerea sprijinului acordat teritoriilor palestiniene ocupate la nivelul prevăzut în proiectul de buget 2012 al Comisiei (200 de milioane EUR).

Procesul de pace din Orientul Mijlociu (PPOM) va necesita, în continuare, resurse financiare semnificative. Prin intervențiile sale politice, în special prin participarea sa în Cvartet, UE va continua să depună eforturi în vederea găsirii unei soluții globale la PPOM, valorificând pe deplin posibilitățile oferite de structura instituțională stabilită prin Tratatul de la Lisabona. Alături de Serviciul European de Acțiune Externă (SEAE), Comisia va continua să direcționeze, cu precădere, asistență pentru îmbunătățirea capacității Autorității Palestiniene de a asigura servicii de bază populației palestiniene, pentru construcția statală a Palestinei, pentru refugiații palestinieni prin intermediul UNRWA, precum și pentru eforturile de reconstrucție din Gaza. Sunt necesare progrese în această direcție și o creștere a contribuțiilor celorlalți donatori pentru a preveni colapsul Autorității Palestiniene, pentru a consolida, în continuare, eforturile de construcție statală încununate de succes și pentru a sprijini în mod adecvat punerea în aplicare a Planului național de dezvoltare a Palestinei (2011-2013). Comisia, împreună cu SEAE, va urmări îndeaproape evoluțiile în acest domeniu.

2013 va fi al patrulea an complet de punere în aplicare a **Parteneriatului estic** consolidat, care va continua

întărirea semnificativă a relațiilor UE cu partenerii săi estici, urmărindu-se crearea condițiilor necesare unei asocieri politice strânse și unei integrării economice consolidate între Uniunea Europeană și partenerii săi estici. Un aspect important îl reprezintă faptul că în 2013 va avea loc al treilea summit al Parteneriatului estic la care se vor evalua progresele înregistrate de la summitul Parteneriatului estic desfășurat la Varșovia în 2011 și până în prezent și la care se va stabili o nouă agendă pentru Parteneriatul estic. Pentru a-și atinge obiectivele, Parteneriatul estic urmărește sprijinirea reformelor politice și socioeconomice, facilitând apropierea și convergența cu Uniunea Europeană. În cadrul acțiunilor bilaterale ale Parteneriatului estic, UE va continua negocierea de acorduri de asociere, urmărind totodată stabilirea de zone de liber schimb aprofundat și cuprinzător, dacă este cazul, precum și dezvoltarea cooperării în sfera mobilității. Mai mult, acțiunile multilaterale în cadrul Parteneriatului estic vor continua să faciliteze apropierea în sfera reglementării și implicarea altor părți interesate, inclusiv societatea civilă, în punerea în aplicare a parteneriatului. Parteneriatul estic va contribui, de asemenea, la crearea unui climat de încredere și la stabilirea de legături mai strânse cu cei ase parteneri estici. Chestiunile privind reforma în domeniul reglementării, privind migrația, educația, energia și schimbările climatice și alte aspecte vor beneficia de o atenție deosebită prin aplicarea principiului „mai mult pentru mai mult”.

Creditele de angajament pentru politica europeană de vecinătate și pentru cooperarea cu Rusia în 2013 se vor ridica, în total, la 2 371 de milioane EUR.

Tabel recapitulativ cu creditele de angajament solicitate pentru 2013, în funcție de componente și programe (milioane EUR, în prețuri curente):

	B-2012	PB -2013	%
Țările mediteraneene	1 244	1 203	-3,2 %
Palestina și procesul de pace	200	200	0,0 %
Europa de Est	729	823	12,9 %
Cooperarea transfrontalieră (contribuție de la rubrica 4)	92	84	-8,7 %
Cheltuieli de sprijin	61	60	-1,5 %
<b>TOTAL</b>	<b>2 326</b>	<b>2 371</b>	<b>1,9 %</b>

#### 3.6.3.4. Lupta împotriva sărăciei în țările în curs de dezvoltare

##### **Instrumentul de cooperare pentru dezvoltare (ICD)**

Instrumentul de cooperare pentru dezvoltare (ICD) beneficiază de cel mai important pachet financiar din domeniul Afaceri externe.

Obiectivul global al acestui instrument este eradicarea sărăciei în țările și regiunile partenere în contextul dezvoltării durabile, inclusiv urmărirea obiectivelor de dezvoltare ale mileniului (denumite în continuare „ODM”), precum și promovarea democrației, a bunei guvernance, a respectării drepturilor omului și a statului de drept.

ICD cuprinde programe geografice și tematice și este format din patru componente principale.

Prima componentă este acordarea de asistență pentru Africa de Sud și 47 de țări în curs de dezvoltare din America Latină, Asia, Asia Centrală și Orientul Mijlociu (Irak, Iran și Yemen). A doua componentă sprijină restructurarea producției de zahăr în 18 țări ACP. A treia componentă constă în derularea a cinci programe tematice: investiții în resurse umane, mediu și gestionarea durabilă a resurselor naturale, inclusiv a energiei, actori nestatali și autorități locale în dezvoltare, securitate alimentară, precum și migrație și azil. A patra componentă se referă la măsurile de însoțire pentru sectorul bananelor în favoarea principalelor țări ACP furnizoare de banane afectate de liberalizarea determinată de clauza națiunii celei mai favorizate în cadrul Organizației Mondiale a Comerțului (OMC).

Comisia consideră că schimbările climatice și biodiversitatea sunt priorități cheie. Angajamentul și ambiția trebuie să fie transpuse în măsuri concrete, în strânsă cooperare cu aliații strategici ai UE în cadrul ONU. În acest scop, proiectul de buget 2013 propune o alocare suplimentară de 45,9 milioane EUR față de programarea financiară, ajungându-se la 217 milioane EUR pentru programul tematic „Mediul și gestionarea durabilă a resurselor naturale” (ENRTP). Suplimentarea va fi utilizată pentru a sprijini trei tipuri de acțiuni importante:

- prima este inițiativa ONU „Energie durabilă pentru toți” care are drept obiectiv accesul universal, până în 2030 și astfel, rezolvarea uneia dintre cele mai dificile provocări cu care se confruntă omenirea: reducerea sărăciei prin accesul la energie în contextul combaterii schimbărilor climatice;
- a doua este continuarea, într-un ritm comparabil cu cel al ultimilor trei ani, a eforturilor financiare imperative pentru a ajuta țările partenere să se pregătească pentru regimul „post-Kyoto” privind schimbările climatice. În această privință, 2013 va fi un an critic pentru asigurarea angajamentului pentru un acord internațional cuprinzător în materie de politici climatice;
- al treilea set de acțiuni este legat de economia ecologică (inclusiv substanțe chimice și deșeurile). Se propune continuarea acțiunilor legate de rezultatul conferinței ONU din 2012 privind dezvoltarea durabilă („Rio + 20”) și a altor acțiuni specifice legate de economia ecologică și de consumul și producția durabile în țările în curs de dezvoltare. Aceasta va permite, de asemenea, Uniunii să își respecte angajamentul de suplimentare a resurselor pentru biodiversitatea mondială, de la Nagoya.

În continuarea unor alocări anterioare suplimentare pentru „finanțare inițială rapidă” în 2010-2012, fondurile suplimentare pentru 2013 vor preveni, de asemenea, un decalaj în ceea ce privește resursele financiare pentru politici climatice, înainte de începerea următorului cadru financiar multianual.

Comisia continuă să acorde o atenție specială punerii în aplicare a principiilor stabilite în Declarația de la Paris din 2005 privind eficacitatea ajutorului. Pentru a asigura acest lucru, se acordă o atenție deosebită sprijinirii țărilor în curs de dezvoltare în stabilirea strategiilor de reducere a sărăciei, în îmbunătățirea instituțiilor lor și în lupta împotriva corupției; alinierii celorlalți donatori ai săi la aceste obiective, armonizării și simplificării procedurilor pentru donatori, concentrării asupra măsurării rezultatelor și sporirii responsabilității partenerilor și donatorilor. Finanțarea acțiunilor aferente este clar prevăzută în proiectele individuale și în activitățile de sprijin, cum ar fi monitorizare, audit și evaluare.

Tabel recapitulativ cu creditele de angajament ICD în funcție de componente și programe (milioane EUR, în prețuri curente):

	B-2012	PB -2013	%
America Latină	364	365	0,3 %
Asia	720	708	-1,7 %
Asia Centrală	105	100	-4,8 %
Cooperarea cu Irak, Iran și Yemen	53	46	-13,2 %
Africa de Sud	128	129	0,8 %
Dezvoltarea capitalului uman și social	160	190	18,8 %
Mediul și gestionarea durabilă a resurselor naturale, inclusiv energia	201	217	8,0 %
Actori nestatali din domeniul dezvoltării	231	244	5,6 %
Securitate alimentară	246	258	4,9 %
Cooperarea cu țările terțe în materie de migrație și azil	57	58	1,8 %
Sprijin de adaptare pentru țările semnatare ale protocolului privind zahărul	175	177	1,1 %
Măsuri de însoțire pentru sectorul bananelor	41	23	-43,9 %
Cheltuieli de sprijin	104	104	0,0 %
<b>TOTAL</b>	<b>2 584</b>	<b>2 620</b>	<b>1,4 %</b>

### 3.6.3.5. Instrument financiar pentru cooperarea cu țările și teritoriile industrializate și cu celelalte țări și teritorii cu venituri ridicate (ITI/ITI+)

#### ITI

Cooperarea cu aceste țări este un factor important în ceea ce privește întărirea rolului și locului Uniunii Europene pe plan mondial, consolidarea instituțiilor multilaterale și contribuția la o dezvoltare echilibrată a economiei mondiale. Obiectivele generale sunt promovarea intereselor UE cu țări-partenere industrializate și cu venituri ridicate importante în domeniile (i) politică externă, aspecte legate de securitate și dezvoltare, (ii) integrare economică, inclusiv promovarea creșterii economice, a schimburilor comerciale, a investițiilor și a creării de locuri de muncă, și (iii) chestiuni globale cum ar fi securitatea energetică și schimbările climatice, precum și intensificarea creării de rețele și o mai bună sensibilizare cu privire la UE, prin facilitarea schimburilor interpersonale și a contactelor educaționale, științifice și academice.

Pachetul financiar propus pentru 2013 se ridică la 25,0 milioane EUR, ceea ce înseamnă o creștere de 0,3 milioane EUR față de programarea financiară și o majorare de 0,4 milioane EUR față de bugetul 2012.

#### ITI+

În 2009, Comisia a propus să se extindă domeniul de aplicare al instrumentului ITI către țările în curs de dezvoltare pentru a elimina „deficitul de eligibilitate” pentru a acoperi activitățile care nu sînt de AOD (asistența pentru dezvoltare neoficială) în țările în curs de dezvoltare și pentru a oferi o urmare legislativă acțiunilor pregătitoare (schimburi economice și științifice cu India, China și cooperare cu țările cu venituri medii din Asia și America Latină) și acțiunilor finanțate anterior în cadrul Instrumentului de cooperare pentru dezvoltare. Noul temei juridic („ITI +”), care modifică regulamentul privind ITI pentru a extinde sfera sa geografică astfel încât să acopere activitățile din afara AOD în țările în curs de dezvoltare, a fost adoptat la 13 decembrie 2011<sup>51</sup>. Pachetul financiar propus pentru instrumentul ITI+ se ridică la 48,5 milioane EUR în 2013, egal cu nivelul din programarea financiară și mai mare cu 18 milioane EUR față de suma prevăzută în bugetul 2012.

Valoarea totală a creditelor de angajament propuse pentru ambele componente pentru 2013 se ridică, prin urmare, la 73,5 milioane EUR, inclusiv cheltuielile de sprijin, în concordanță cu programarea financiară, și peste suma alocată în bugetul 2012 (54,6 milioane EUR).

### 3.6.3.6. Instrumentul European pentru Democrație și Drepturile Omului (IEDDO)

Asistența acordată în cadrul acestui instrument are menirea de a completa diverse alte instrumente pentru punerea în aplicare a politicilor UE privind democrația și drepturile omului, care variază de la dialog politic și eforturi diplomatice, la diferite instrumente de cooperare financiară și tehnică, inclusiv programe geografice și tematice, precum și intervenții în situații de criză finanțate de Instrumentul de stabilitate. Acest instrument reflectă nivelul politic înalt și dispozițiile specifice ale tratatului referitoare la dezvoltarea și consolidarea democrației, a statului de drept, a respectării drepturilor omului și a libertăților fundamentale. Acesta abordează aspectele legate de drepturile omului și de democratizare la nivel mondial, regional, național și local, în special în parteneriat cu societatea civilă și independent de consimțământul guvernelor și al altor autorități publice din țările terțe. Această independență facilitează cooperarea cu societatea civilă și intervențiile la nivel internațional care nu sunt legate nici de o zonă geografică anume, nici de situațiile de criză și care necesită o abordare transnațională.

51 Regulamentul (UE) nr. 1338/2011 al Parlamentului European și al Consiliului de modificare a Regulamentului (CE) nr. 1934/2006 privind stabilirea unui instrument financiar pentru cooperarea cu țările industrializate și celelalte țări și teritorii cu venituri ridicate, JO L 347, 30.12.2011, p. 21.



Comunicarea comună din 12 decembrie 2011<sup>52</sup> a reiterat rolul drepturilor omului, ca punct de referință central al acțiunilor externe ale UE. În timp ce s-a subliniat faptul că o abordare orizontală care asigură integrarea drepturilor omului în diferitele instrumente ar trebui să consolideze această politică, intervențiile în cadrul IEDDO vor avea o valoare adăugată deosebită. Pentru a susține acest angajament reînnoit pentru o politică mai eficace în domeniul drepturilor omului, nivelul creditelor de angajament solicitate pentru 2013 este stabilit la 175,6 milioane EUR, în conformitate cu programarea financiară, cu o atenție specială acordată modalităților de sprijin pentru eforturile de reformă în regiunea sud-mediteraneeană (de exemplu, observarea alegerilor, sprijin acordat organizațiilor pentru drepturile omului). Această sumă înseamnă o diminuare cu 0,6 milioane EUR față de bugetul 2012.

#### 3.6.4. Instrumente specifice de răspuns în situații de criză

##### 3.6.4.1. Instrumentul de stabilitate (IdS) și Instrumentul pentru cooperarea în materie de securitate nucleară (INSC)

Instrumentul de stabilitate (IdS) cuprinde două componente: prima componentă are ca scop furnizarea unui răspuns adecvat la situațiile de instabilitate și criză, iar a doua, rezolvarea unor probleme pe termen lung privind stabilitatea sau securitatea.

În 2013, distribuirea geografică a ajutorului acordat prin IdS pentru situații de criză (prima parte a IdS) va rămâne probabil similară celei din anii anteriori de punere în aplicare, pe parcursul cărora a fost mobilizată o sumă totală de aproximativ 670 de milioane EUR pentru 203 de acțiuni individuale în toată lumea. Acestea au condus la o creștere semnificativă a capacității UE de a interveni în situații de criză din întreaga lume și în toate etapele ciclului conflictului, inclusiv în țările „Primăverii arabe” și în procesul de pace din Orientul Mijlociu, cu acțiuni în Cisiordania/Fâcia Gaza, Egipt și Liban.

Centrele de excelență CBRN (chimice, biologice, radiologice și nucleare) : începând cu 2011 s-a angajat personal pentru cinci secretariate (din Asia de Sud - Est, Africa de Nord, Caucaz, Fațada atlantică și Orientul Mijlociu). În 2013 sunt programate 14,3 milioane EUR pentru funcționarea lor. Sprijinul continuu pentru inițiativele de asigurare nucleară multilaterală (*Multilateral Nuclear assurance* - MNA) este stabilit la 20 de milioane EUR, iar sprijinul acordat pentru formarea profesională și utilizarea alternativă a unor foști de oameni de știință și ingineri specializați în armament împreună cu traficul ilegal de materiale CBRN și practicile financiare frauduloase este programat la 10,3 milioane EUR. Prevenirea și combaterea activităților teroriste, lupta împotriva criminalității organizate și protecția securității infrastructurilor critice cum ar fi rutele maritime internaționale vor necesita 33,3 milioane EUR.

Prin Instrumentul pentru cooperarea în materie de securitate nucleară (INSC) UE va urmări promovarea unei veritabile culturi în materie de securitate nucleară. În 2013, sunt prevăzute 77,5 milioane EUR pentru a fi utilizate drept sprijin pentru organismele de control specializate și pentru a încuraja prelucrarea și eliminarea în condiții de securitate a combustibilului nuclear uzat și a deșeurilor radioactive, precum și dezvoltarea și punerea în aplicare a unor strategii pentru dezafectarea instalațiilor existente și reabilitarea fostelor amplasamente ale unor instalații nucleare. Aceste acțiuni vor fi extinse pentru a oferi un sprijin similar autorităților de reglementare și operatorilor din domeniul nuclear în noi țări și regiuni (de exemplu, Asia de Sud - Est), precum și autorităților internaționale care au o responsabilitate pentru aceste domenii. Comunitatea Europeană va continua să contribuie la acțiuni internaționale pentru remedierea centralelor rămase din regimul sovietic în nord-vestul Rusiei sau a consecințelor accidentului de la Cernobâl. În final, în urma accidentului produs la centrala nucleară Fukushima-Daichi în Japonia, INSC va sprijini organizarea evaluărilor globale de risc și de siguranță a instalațiilor nucleare („teste de rezistență”) în țările partenere din afara UE.

52 Comunicare comună către Parlamentul European și Consiliu - drepturile omului și democrația în centrul acțiunilor externe ale Uniunii Europene – către o abordare mai eficientă, COM (2011) 886, 12.12.2011.

În 2013, finanțarea solicitată se ridică la 330,4 milioane EUR pentru Instrumentul de stabilitate, o creștere de 21,1 milioane EUR față de bugetul 2012 (+ 6,8 %), și sub suma prevăzută în programarea financiară (cu 41,4 milioane EUR). Suma de 78,9 milioane EUR prevăzută pentru Instrumentul pentru cooperarea în materie de securitate nucleară este în concordanță cu programarea financiară și ușor peste cea prevăzută în bugetul 2012 (+ 1,5 milioane EUR).

Tabelul de mai jos prezintă defalcarea pe componente și programe pentru 2013 (în milioane EUR, în prețuri curente):

	B-2012	PB -2013	%
Pregătirea și capacitatea de reacție în situații de criză	233	242	3,9%
Acțiuni în domeniul neproliferării armelor de distrugere în masă	46	46	0,0%
Acțiuni transregionale în domeniile criminalității organizate, traficului ilegal, protecției infrastructurilor critice, amenințărilor la adresa sănătății publice și luptei împotriva terorismului	22	33	50,0%
Asistență în domeniul nuclear	48	48	0,0%
Contribuție la BERD pentru fondul pentru realizarea unei structuri de protecție la Cernobîl („Chernobyl Shelter Fund”)	28	29	3,5%
Cheltuieli de sprijin	10	10	0,0%
<b>TOTAL</b>	<b>387</b>	<b>409</b>	<b>5,7%</b>

#### 3.6.4.2. Instrumentul de ajutor umanitar și Instrumentul financiar de protecție civilă (IFPC)

În 2013, activitățile de ajutor umanitar vor continua să finanțeze asistența în situații de criză uitate și complexe din țările cele mai vulnerabile (mai ales în Africa), precum și să acorde sprijin regiunilor afectate de consecințele catastrofelor naturale, precum cicloane/uragane, secetă, cutremure și inundații.

În 2013, Comisia va continua și va extinde domeniul de aplicare a lucrărilor sale pregătitoare privind Corpul voluntar european de ajutor umanitar (EVHAC) și se va baza pe experiența acțiunilor pregătitoare din 2011 și 2012 în vederea lansării oficiale a corpului complet în 2014. În 2013 Comisia intenționează, de asemenea, să lanseze din punct de vedere operațional Centrul de răspuns pentru situații de urgență (CRSU) care se va baza pe actualul Centru de monitorizare și informare (CMI). Nivelul de finanțare propus pentru ajutor umanitar în 2013 este stabilit la 865,3 milioane EUR, iar 3 milioane EUR sunt prevăzute pentru acțiunile pregătitoare pentru Corpul voluntar european de ajutor umanitar.

Obiectivul Instrumentului financiar de protecție civilă (IFPC) este de a asista statele membre în vederea asigurării unei mobilizări rapide, eficace din punct de vedere al costurilor și eficiente a asistenței europene pentru protecția civilă în orice tip de urgență majoră în țările terțe. În 2011, Mecanismul de protecție civilă a fost în măsură să răspundă la 14 solicitări din afara UE, de exemplu, operațiuni de evacuare/repatriere din Libia și Tunisia, cutremurul urmat de un tsunami și de un accident nuclear în Japonia, inundații în El Salvador și Pakistan și cutremure în Noua Zeelandă și Turcia. Comisia propune pentru angajamente suma prevăzută în programarea financiară (5 milioane EUR), ceea ce înseamnă o creștere de 1 milion EUR față de bugetul 2012.

#### 3.6.4.3. Asistența macrofinanciară

**Asistența macrofinanciară (AMF)** reprezintă un instrument de stabilizare economică și un motor pentru reformele structurale din țările terțe beneficiare. Accelerarea reformelor în țările învecinate, în conformitate cu politica de vecinătate, precum și eforturile de adaptare și de reformă depuse de țările candidate și potențial candidate în perioada de preaderare au avut implicații financiare pentru aceste țări. Suma propusă va acoperi operațiunile AMF în curs de pregătire și va oferi un punct de plecare pentru posibile operațiuni suplimentare care urmează să fie puse în aplicare ca o continuare a programelor actuale sau ca răspuns la noile evoluții din vecinătatea sudică a Uniunii Europene (țările arabe mediteraneene).

Nivelul propus al angajamentelor în 2013 este stabilit la 100,0 milioane EUR, însemnând cu 37,4 milioane EUR mai puțin față de suma prevăzută în programarea financiară (- 27 %) și cu 4,5 milioane EUR mai puțin față

de bugetul 2012.

### 3.6.5. *Politica externă și de securitate comună (PESC)*

**Politica externă și de securitate comună (PESC)** are drept obiectiv protejarea valorilor comune ale Uniunii Europene, consolidarea securității internaționale, menținerea păcii și prevenirea conflictelor și dezvoltarea democrației și a statului de drept, odată cu promovarea drepturilor omului și a libertăților fundamentale. Comisia asistă Consiliul și SEAE în execuția bugetului PESC. Aceasta include identificare, concepție/proiectare și sprijin pentru operațiunile misiunilor UE de gestionare a crizelor.

În cursul anului 2013 vor avea loc o serie de misiuni de gestionare a crizelor care să contribuie la îmbunătățirea stabilității, *inter alia* în Balcanii de Vest, Caucazul de Sud, Afganistan, Orientul Mijlociu, sudul Mediteranei, Cornul Africii și în vestul Oceanului Indian.

La fel ca în 2012, multe dintre resurse (aproximativ 55 %) vor fi absorbite de operațiunile din cadrul politicii de securitate și apărare comună (PSAC) derulate în Kosovo, Afganistan și Georgia. Au loc discuții la Consiliu pentru câteva noi misiuni PSAC posibile, în special în Africa. În ceea ce privește misiunile în curs, majorările sunt legate în principal de Misiunea de poliție a UE (EUPOL) în Afganistan și de reprezentanții speciali ai UE (RSUE). Diminuările sunt legate în principal de Misiunea UE în sprijinul statului de drept (EULEX) în Kosovo, din cauza reducerii anticipate a amplitudinii misiunii, precum și de Misiunea UE de monitorizare (EUMM) în Georgia, din cauza numărului mai mic de personal detașat și unui număr mai redus de operațiuni de achiziții.

Nivelul creditelor de angajament propuse în 2013 este de 396,3 milioane EUR, ceea ce reprezintă o creștere cu aproape 33,4 milioane EUR comparativ cu bugetul 2012 (+ 9,2 %) și cu 10 milioane EUR mai puțin în fața de programarea financiară.

### 3.6.6. *Fondul de garantare pentru acțiuni externe*

În actualul cadru financiar, resursele pentru provizionarea Fondului de garantare pentru acțiuni externe sunt înscrise în buget în cadrul procedurii bugetare anuale și se calculează pe baza diferenței dintre suma totală a fondului (9 % din totalul sumelor garantate restante plus dobânda acumulată datorată de beneficiari) și valoarea activelor nete ale fondului.

Operațiunile de acordare de împrumuturi acoperite de Fondul de garantare pentru acțiuni externe sunt legate de trei instrumente diferite care beneficiază de o garanție de la bugetul UE: garanții pentru împrumuturi externe ale Băncii Europene de Investiții (BEI) și garanții de credite, împrumuturi externe acordate de Euratom și împrumuturi de asistență macrofinanciară (AMF) acordate de UE pentru țări terțe. Aproximativ 97 % din totalul sumelor restante acoperite de Fondul de garantare se referă la garanții emise în legătură cu împrumuturile și garanțiile de împrumut acordate de BEI pentru proiecte din țări terțe (plafonul maxim al mandatelor externe ale BEI se ridică la 29,5 miliarde EUR pentru perioada 2007-2013).

Pe această bază, Comisia solicită 155,7 milioane EUR pentru 2013, cu 104,3 milioane EUR mai puțin decât în programarea financiară și cu 104,5 milioane EUR mai puțin în fața de bugetul 2012.

### 3.6.7. *Rezerva pentru ajutoare de urgență*

Rezerva pentru ajutoare de urgență este finanțată în afara cadrului financiar și va fi utilizată pentru a furniza un răspuns rapid la cererile de ajutoare specifice ale țărilor nemembre, în urma unor evenimente imprevizibile, numai dacă este necesar pe parcursul anului. Această rezervă va fi pusă la dispoziție în primul rând pentru acordarea de ajutor umanitar, dar și pentru gestionarea crizelor civile și pentru protecție civilă, atunci când circumstanțele impun acest lucru.

Nivelul creditelor de angajament propuse în 2013 pentru Rezerva pentru ajutoare de urgență este de 264,1 milioane EUR, în concordanță cu programarea financiară (reprezintă o creștere cu aproape 5,2 milioane EUR comparativ cu bugetul 2012). Având în vedere caracterul impredictibil al crizelor și, în același timp, pentru a asigura capacitatea Comisiei de a răspunde rapid la orice situație de criză urgentă, se propune stabilirea nivelului creditelor de plată pentru această rezervă la 110 milioane EUR.

### 3.6.8. Creditele de plată pentru rubrica 4

Nivelul global al creditelor de plată solicitate pentru rubrica 4 (7 311,6 milioane EUR, + 5,1 % în comparație cu cel din bugetul 2012) se explică în principal prin creșterea propusă în cadrul IPA (+ 21,1 %, ajungând la 1 633,5 milioane EUR), al IEVP (+ 11,6 %, ajungând la 1 471,6 milioane EUR), al ajutorului umanitar (+ 4,6 %, ajungând la 828,2 milioane EUR) și al PESC (+ 5,9 %, ajungând la 320,5 milioane EUR). Un motiv important al acestor majorări este că multe dintre instrumente se apropie, în prezent, de viteza de croazieră și creditele de plată solicitate corespund execuției angajamentelor anterioare asumate. În domeniul asistenței de preaderare și în urma procesului îndelungat de delegare a competențelor de gestionare în cadrul gestionării descentralizate, contractarea și plățile se desfășoară bine și se primesc cereri de plată intermediare și finale. Majorarea creditelor de plată pentru rubrica 4 se explică, de asemenea, prin utilizarea sporită a modurilor de gestionare în care rambursarea este rapidă, de exemplu utilizarea sprijinului bugetar direct în cadrul ICD și al IEVP.

## 3.7. Administrație: rubrica 5

### 3.7.1. Tabel recapitulativ

(milioane EUR, în prețuri curente)

	Buget	CF	PB 2013	Diferență		Extindere	PB 2013	Diferență	
	2012	2013	excluzând Croatia	2013 – 2012		Croatia 2013	with Croatia	2013 – 2012	
	Credite	Credite	Credite	Credite	%	Credite	Credite	Credite	%
Comisia	3 324,2		3 362,6	38,4	1,2 %	9,9	3 372,4	48,3	1,5%
Alte secțiuni	3 463,7		3 555,2	91,5	2,6 %	23,0	3 578,2	114,5	3,3%
Pensii (toate instituțiile)	1 322,5		1 413,1	90,5	6,8%		1 413,1	90,5	6,8%
Coloile europene (toate instituțiile)	169,2		180,7	11,5	6,8%		180,7	11,5	6,8%
<b>Total cheltuieli la rubrica 5</b>	<b>8 279,6</b>	<b>9 095,0</b>	<b>8 511,6</b>	<b>231,9</b>	<b>2,8 %</b>	<b>32,9</b>	<b>8 544,4</b>	<b>264,8</b>	<b>3,2%</b>
							Marjă = 636,6		

Calcularea marjei include o sumă de 86 de milioane EUR legată de contribuțiile personalului la sistemul de pensii<sup>53</sup>.

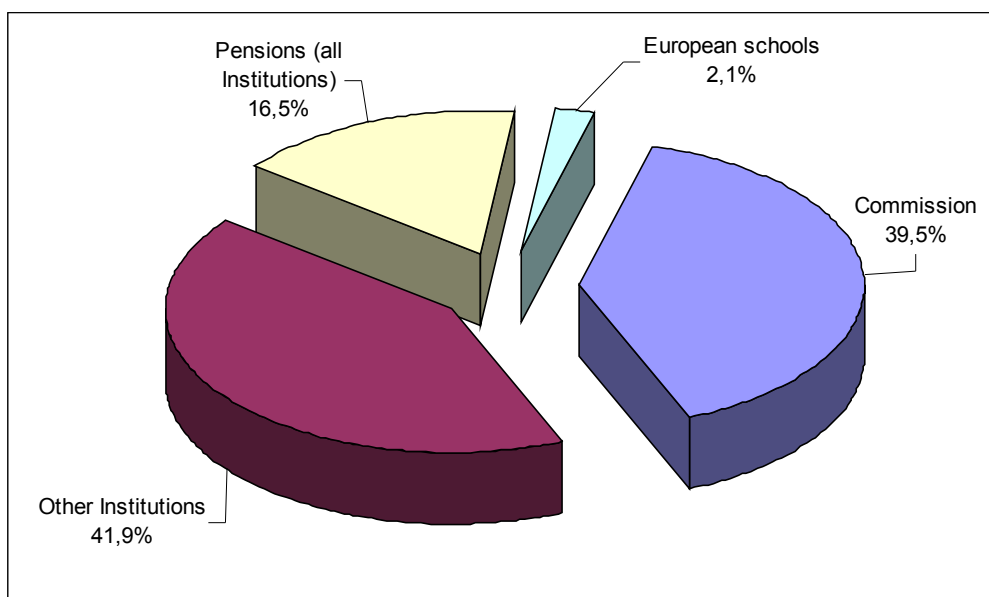
În 2013, cheltuielile totale de administrație, pentru toate instituțiile, sunt estimate la 8 511,6 milioane EUR (+ 2,8 % față de bugetul 2012), fără cheltuielile suplimentare legate de aderarea Croației, și la 8 544,4 milioane EUR (+3,2 % față de bugetul 2012) cu Croația, fiind lăsată o marjă de 636,6 milioane EUR.

Această estimare include o sumă totală de 32,9 milioane EUR (0,4 % din creșterea globală) pentru a acoperi nevoile legate de aderarea Croației ale tuturor instituțiilor și în seama, de asemenea, de economiile generate de propunerea Comisiei de modificare a Statutului personalului<sup>54</sup>, care sunt estimate la 25,4 milioane EUR pentru estimările de cheltuieli ale Comisiei.

Repartizarea cheltuielilor estimate este următoarea:

53 La nota de subsol (1) din cadrul financiar multianual 2007-2013 prezentat în tabelul anexat la Acordul interinstituțional din 17 mai 2006 privind disciplina bugetară și buna gestiune financiară, JO C 139, 14.6.2006, se precizează că: „Cheltuielile cu pensiile incluse în plafonul rubricii 5 sunt calculate fără contribuțiile personalului la sistemul de pensii, în limita a 500 de milioane EUR la prețurile din 2004, pentru perioada 2007-2013”.

54 COM (2011) 890, 13.12.2011.



### 3.7.2. Prezentare generală a cheltuielilor administrative pe instituții

În rubrica 5 sunt incluse cheltuielile administrative ale tuturor instituțiilor. Nivelul total al creditelor solicitate pentru 2013 pentru toată rubrica se bazează pe suma tuturor proiectelor de declarații estimative ale fiecărei instituții, cu o singură excepție: Comisia a aliniat cererea Comitetului Regiunilor (excluzând impactul aderării Croației) la rata preconizată a inflației (+1,9 %)⁵⁵. Aceasta a condus la o ajustare în sensul diminuării de 399 762 EUR, față de proiectul de situație estimativă al Comitetului Regiunilor.

Așa cum s-a menționat în secțiunea 1 a prezentului document („Prioritățile proiectului de buget 2013”), Comisia a efectuat o evaluare a cererilor celorlalte instituții. Concret, Comisia a considerat rata preconizată a inflației (+1,9%) ca reper pentru majorările solicitate de celelalte instituții (excluzând impactul aderării Croației). Prin raportare la acest reper, Comisia consideră justificate majorările solicitate de Curtea de Justiție, de Serviciul European de Acțiune Externă (SEAE) și de Ombudsmanul European, cu precădere având în vedere cei doisprezece judecători suplimentari propuși pentru Curtea de Justiție, efectul unui an complet asupra nivelului efectivelor de personal ale SEAE convenit în 2011, precum și nevoile în materie de clădiri și de securitate ale SEAE la sediul central și în delegații, precum și cheltuielile mai mari cu clădirile ale Ombudsmanului European.

Tabelul de mai jos indică valoarea estimată pentru fiecare instituție a cheltuielilor administrative, precum și cheltuielile pentru pensii și colile europene, care – deși sunt incluse în secțiunea Comisiei din bugetul general – privesc toate instituțiile și organismele. Majorarea solicitată a cheltuielilor pentru 2013 (care include aderarea Croației) este de 1,2 % pentru Consiliu și de 8,4 % pentru Curtea de Justiție, în comparație cu bugetul 2012.

(în EUR, în prețuri curente)

Instituție	Buget	PB 2013 excluzând Croația	Diferență		Extindere Croația 2013	PB 2013 incluzând Croația	Diferență	
	2012		2013 – 2012				2013 – 2012	
Comisie	3 324 165 308	3 362 559 986	1,2%	38 394 678	9 869 000	3 372 428 986	1,5%	48 263 678
Alte instituții:	3 463 736 821	3 555 204 316	2,6%	91 467 495	22 998 618	3 578 202 934	3,3%	114 466 113
Parlamentul European	1 717 868 121	1 750 459 921	1,9 %	32 591 800	8 931 750	1 759 391 671	2,4 %	41 523 550

55

Conform articolului 314 alineatul (1) din Tratatul privind funcționarea Uniunii Europene, „Fiecare instituție [...] întocmește[...] o situație estimativă a cheltuielilor sale pentru exercițiul bugetar următor. Comisia grupează aceste situații într-un proiect de buget ce poate conține previziuni divergente.”

Consiliul European și Consiliul	533 920 000	535 011 300	0,2 %	1 091 300	5 500 000	540 511 300	1,2 %	6 591 300
Serviciul European de Acțiune Externă	488 676 425	516 635 570	5,7 %	27 959 145		516 635 570	5,7 %	27 959 145
Curtea de Justiție a Uniunii Europene	348 335 000	372 322 500	6,9 %	23 987 500	5 203 500	377 526 000	8,4 %	29 191 000
Curtea de Conturi Europeană	142 476 614	143 809 250	0,9 %	1 332 636	900 000	144 709 250	1,6 %	2 232 636
Comitetul Economic și Social European	128 816 588	131 261 507	1,9 %	2 444 919	1 463 224	132 724 731	3,0 %	3 908 143
Comitetul Regiunilor	86 503 483	88 147 049	1,9 %	1 643 566	902 144	89 049 193	2,9 %	2 545 710
Ombudsmanul European	9 516 500	9 789 000	2,9 %	272 500	98 000	9 887 000	3,9 %	370 500
Autoritatea Europeană pentru Protecția Datelor	7 624 090	7 768 219	1,9 %	144 129		7 768 219	1,9 %	144 129
<b>Comune tuturor instituțiilor :</b>	<b>1 491 739 867</b>	<b>1 593 786 576</b>	<b>6,8%</b>	<b>102 046 709</b>		<b>1 593 786 576</b>	<b>6,8 %</b>	<b>102 046 709</b>
Pensii	1 322 513 857	1 413 057 000	6,8%	90 543 143		1 413 057 000	6,8%	90 543 143
Colile europene	169 226 010	180 729 576	6,8%	11 503 566		180 729 576	6,8%	11 503 566
<b>Total</b>	<b>8 279 641 996</b>	<b>8 511 550 878</b>	<b>2,8%</b>	<b>231 908 882</b>	<b>32 867 618</b>	<b>8 544 418 496</b>	<b>3,2%</b>	<b>264 776 500</b>

În legătură cu extinderea UE la Croația, solicitarea Comisiei include 9,9 milioane EUR pentru a acoperi costul a 109 noi posturi și a 11 agenți contractuali suplimentari cu echivalent normă întreagă („ENI”), pe trei luni. În ansamblu, solicitarea legată de aderarea Croației a celorlalte instituții se ridică la 23,0 milioane EUR, cu 138 de posturi noi și 12 noi angajări ENI de personal extern, pe șase luni. În secțiunea 4.1.1. de mai jos este prezentată o sinteză a numărului de posturi din schema de personal solicitate, defalcat pe instituții.

În ceea ce privește ajustarea salariilor și a pensiilor, proiectul de buget 2013 se bazează pe creșterea propusă de Comisie în noiembrie 2011<sup>56</sup> pentru ajustarea din 2011 (1,7 %), cu excepția Consiliului și a Curții de Justiție. În decembrie 2011, Consiliul a decis<sup>57</sup> să nu adopte propunerea Comisiei și să aștepte hotărârea Curții de Justiție privind respingerea de către Consiliu a ajustării anuale a remunerațiilor și pensiilor personalului UE.

Proiectul de buget 2013 se bazează pe ajustările estimate ale salariilor, de 1,6 %, la sfârșitul exercițiului 2012 și de 1,7 % pentru 2013.

Secțiunea de mai jos prezintă cheltuielile solicitate în secțiunea Comisiei din bugetul general (Comisie, officii, pensii și coli europene). Explicațiile privind cererile celorlalte instituții sunt oferite direct de acestea, în situațiile lor estimative.

După o solicitare bugetară pentru 2012 reprezentând o înghețare în termeni nominali la nivelul bugetului 2011, Comisia a evaluat cu atenție solicitarea bugetară de credite administrative pentru 2013, limitând creșterea la 1,5 % (incluzând aderarea Croației), comparativ cu 2012 (cu excepția pensiilor și a colilor europene), și anume cu mult sub inflația previzionată, de 1,9 % în Bruxelles și de 2,5 % în Luxemburg.

Solicitarea Comisiei din proiectul de buget 2013 include o reducere de 1 % în ceea ce privește resursele umane (se explică în detaliu în secțiunea 4.1.2 de mai jos), în conformitate cu Comunicarea „Un buget pentru Europa 2020”<sup>58</sup> care propune o reducere de personal de 5 % pentru toate instituțiile, pe o perioadă de cinci ani. Mai mult, Comisia a propus o reducere de – 1,1 % a creditelor pentru personal extern finanțate de la rubrica 5, înainte de a se lua în considerare efectul aderării Croației.

Astfel cum s-a menționat mai sus, Comisia solicită 9,9 milioane EUR reprezentând credite pentru 109 posturi noi și pentru 11 agenți contractuali ENI suplimentari legat de extinderea UE la Croația în 2013, pe trei luni. Aceste solicitări trebuie să fie finanțate din buget de la începutul exercițiului 2013 pentru a permite efectuarea recrutărilor în timp util.

Evoluția cheltuielilor administrative este legată mai ales de obligații statutare sau contractuale, cum ar fi

56 COM (2011) 820.

57 Decizia 2011/866/UE a Consiliului.

58 COM (2011) 500, 29.6.2011.

salariile, pensiile, contractele de închiriere sau de altă natură. Dat fiind că cheltuielile de remunerare a personalului reprezintă peste două treimi din cheltuielile administrative ale Comisiei din cadrul rubricii 5 (cu excepția pensiilor și a colilor europene), creșterea limitată în comparație cu bugetul 2012, sub inflația previzionată, a fost obținută prin compensarea majorării cheltuielilor decurgând din obligații statutare și contractuale prin reducerea cu 1% a posturilor din schema de personal, prin înghețarea creditelor legate de personalul extern și IT și prin reduceri nominale ale creditelor pentru alte tipuri de cheltuieli. S-au realizat economii în special în următoarele domenii: reuniuni, comitete și conferințe, costuri ale delegațiilor și de reprezentare, studii, cheltuielile sociale, servicii lingvistice externe, echipament general, formare, achiziționarea de informații, publicații și cheltuieli pentru mobilitate.

### 3.7.3. Cheltuielile administrative ale Comisiei

Tabelul următor arată evoluția cheltuielilor administrative ale Comisiei în funcție de natura acestora:

(în EUR, în prețuri curente)

Natura cheltuielilor		Buget	PB 2013 excluzând Croația	Diferență		Extindere Croația 2013	PB 2013 incluzând Croația	Diferență	
		2012		2013 – 2012				2013 – 2012	
<b>Remunerarea personalului</b>	Remunerări și drepturi normale	2 105 029 000	2 166 217 000	2,9 %	61 188 000	2 871 000	2 169 088 000	3,0 %	64 059 000
	Personal extern (CEOS, END, personal pus la dispoziție de agenții de muncă temporară, contribuții sociale)	208 728 808	206 418 486	-1,1 %	-2 310 322	2 436 000	208 854 486	0,1 %	125 678
<b>Subtotal</b>		<b>2 313 757 808</b>	<b>2 372 635 486</b>	<b>2,5 %</b>	<b>58 877 678</b>	<b>5 307 000</b>	<b>2 377 942 486</b>	<b>2,8 %</b>	<b>64 184 678</b>
<b>Membri</b>	Membri (excluzând pensiile)	13 573 000	13 786 000	1,6 %	213 000	304 000	14 090 000	3,8 %	517 000
	Membri (pensii)	7 304 000	5 618 000	-23,1 %	-1 686 000		5 618 000	-23,1 %	-1 686 000
		<b>20 877 000</b>	<b>19 404 000</b>	<b>-7,1 %</b>	<b>-1 473 000</b>	<b>304 000</b>	<b>19 708 000</b>	<b>-5,6 %</b>	<b>-1 169 000</b>
<b>Alte cheltuieli cu personalul</b>	Costuri aferente recrutării	30 718 550	30 922 000	0,7 %	203 450	1 797 000	32 719 000	6,55 %	2 000 450
	Încetarea activității („désengagement”)	4 714 000	4 212 000	-10,6 %	-502 000		4 212 000	-10,6 %	-502 000
	Costuri de formare	26 346 000	24 996 500	-5,1 %	-1 349 500	68 000	25 064 500	-4,9 %	-1 281 500
	Aspecte sociale	15 070 000	14 711 000	-2,4 %	-359 000	-2 000	14 709 000	-2,4 %	-361 000
		<b>76 848 550</b>	<b>74 841 500</b>	<b>-2,6 %</b>	<b>-2 007 050</b>	<b>1 863 000</b>	<b>76 704 500</b>	<b>-0,2 %</b>	<b>-144 050</b>
<b>Personal extern</b>	Servicii informatice	64 427 190	66 443 000	3,1 %	2 015 810	25 000	66 468 000	3,2 %	2 040 810
	Servicii lingvistice externe	37 489 960	34 884 000	-7,0 %	-2 605 960	1 062 000	35 946 000	-4,1 %	-1 543 960
		<b>101 917 150</b>	<b>101 327 000</b>	<b>-0,6 %</b>	<b>-590 150</b>	<b>1 087 000</b>	<b>102 414 000</b>	<b>0,5 %</b>	<b>496 850</b>
<b>Chirii, achiziții și cheltuieli legate de clădiri</b>	Chirii și achiziții	320 802 000	316 748 000	-1,3 %	-4 054 000	14 000	316 762 000	-1,3 %	-4 040 000
	Cheltuieli legate de clădiri	103 002 000	103 352 000	0,3 %	350 000	472 000	103 824 000	0,8 %	822 000
	Securitate	65 311 000	65 405 000	0,1 %	94 000	36 000	65 441 000	0,2 %	130 000
		<b>489 115 000</b>	<b>485 505 000</b>	<b>-0,7 %</b>	<b>-3 610 000</b>	<b>522 000</b>	<b>486 027 000</b>	<b>-0,6 %</b>	<b>-3 088 000</b>
<b>Activități de contact</b>	Delegații și reprezentare	66 706 700	66 112 000	-0,9 %	-594 700	-16 000	66 096 000	-0,9 %	-610 700
	Reuniuni, comitete, conferințe	42 680 250	41 527 000	-2,7 %	-1 153 250	1 000	41 528 000	-2,7 %	-1 152 250
		<b>109 386 950</b>	<b>107 639 000</b>	<b>-1,6 %</b>	<b>-1 747 950</b>	<b>-15 000</b>	<b>107 624 000</b>	<b>-1,6 %</b>	<b>-1 762 950</b>
<b>Informare</b>	Jurnalul Oficial	11 806 000	11 515 000	-2,5 %	-291 000	290 000	11 805 000	0,0 %	-1 000
	Publicații	16 330 500	14 523 000	-11,1 %	-1 807 500	70 000	14 593 000	-10,6 %	-1 737 500
	Obținerea de informații	5 884 000	5 576 000	-5,2 %	-308 000	4 000	5 580 000	-5,2 %	-304 000
	Studii și anchete	17 592 500	15 926 000	-9,5 %	-1 666 500		15 926 000	-9,5 %	-1 666 500
		<b>51 613 000</b>	<b>47 540 000</b>	<b>-7,9 %</b>	<b>-4 073 000</b>	<b>364 000</b>	<b>47 904 000</b>	<b>-7,2 %</b>	<b>-3 709 000</b>
<b>Cheltuieli</b>	Echipament general, vehicule,	20 499 000	19 409 000	-5,3 %	-1 090 000	183 000	19 592 000	-4,4 %	-907 000

<b>administrative generale</b>	mobilier								
	Echipamente informatice și sisteme de informații	87 456 850	85 742 000	-2,0 %	-1 714 850	148 000	85 890 000	-1,8 %	-1 566 850
	Alte cheltuieli administrative	49 874 000	46 417 000	-6,9 %	-3 457 000	106 000	46 523 000	-6,7 %	-3 351 000
	Mobilitate	2 820 000	2 100 000	-25,5 %	-720 000		2 100 000	-25,5 %	-720 000
		<b>160 649 850</b>	<b>153 668 000</b>	<b>-4,3 %</b>	<b>-6 981 077</b>	<b>437 000</b>	<b>154 105 000</b>	<b>-4,1 %</b>	<b>-6 544 850</b>
	<b>Subtotal</b>	<b>1 010 407 500</b>	<b>989 924 500</b>	<b>-2,0 %</b>	<b>-20 483 000</b>	<b>4 562 000</b>	<b>994 486 500</b>	<b>-1,6 %</b>	<b>-15 921 000</b>
	<b>Comisie</b>	<b>3 324 165 308</b>	<b>3 362 559 986</b>	<b>1,2 %</b>	<b>38 394 678</b>	<b>9 869 000</b>	<b>3 372 428 986</b>	<b>1,5%</b>	<b>48 263 678</b>
<b>Comune tuturor instituțiilor</b>	colii europene	169 226 010	180 729 576	6,8%	11 503 566		180 729 576	6,8%	11 503 566
	Pensii personal	1 322 513 857	1 413 057 000	6,8%	90 543 143		1 413 057 000	6,8%	90 543 143
	<b>Total secțiunea III:</b>	<b>4 815 905 175</b>	<b>4 956 346 562</b>	<b>2,9 %</b>	<b>140 441 387</b>	<b>9 869 000</b>	<b>4 966 215 562</b>	<b>3,1%</b>	<b>150 310 387</b>

Majorarea creditelor totale pentru Comisie, pensii și colii europene este de + 2,9 % (+ 3,1 % incluzând impactul aderării Croației - în continuare „incluzând Croația”), din care:

- **Credite administrative ale Comisiei: + 1,2 % (+ 1,5 % incluzând Croația).**
  - **Creditele pentru remunerațiile personalului cresc cu 2,5 % (+ 2,8 % incluzând Croația).**

Astfel cum s-a explicat în secțiunea 3.7.2 de mai sus, proiectul de buget 2013 include efectul ajustării salariale preconizate, de 1,6 % la sfârșitul anului 2012, și de 1,7 % în 2013, precum și evoluția carierei. Estimările ajustărilor din 2011 și 2012 (1,7 % și, respectiv, 1,6 %) sunt mai ridicate decât ratele estimate atunci când a fost elaborat bugetul 2012 (0,9 % și, respectiv, 0,9 %). Impactul acestei diferențe care se ridică la 1,2 % a fost încorporat în proiectul de buget 2013.
  - **Credite legate de personalul extern (Regimul aplicabil celorlalți agenți, experți naționali detașați, personal pus la dispoziție de agenții de muncă temporară și contribuțiile sociale aferente) scad cu - 1,1 %, dacă se exclude Croația, și rămân la un nivel stabil, la + 0,1 %, dacă se ia în calcul Croația.**
  - **Alte credite administrative scad în total cu -2,0 % (- 1,6 % incluzând Croația), cu evoluții diferite în funcție de nevoile și de capacitățile de economisire specifice.**

Singura creștere semnificativă este în legătură cu costurile de recrutare în vederea unor noi posturi legate de aderarea Croației. Inflația estimată, de 1,9 % în Bruxelles și 2,5 % în Luxemburg, are un impact asupra contractelor indexate, în special pentru clădiri. Cu toate acestea, impactul gratuităților temporare pentru două noi clădiri duce la o reducere globală a costurilor de închiriere și la o ușoară creștere a cheltuielilor pentru clădiri. S-au realizat economii importante în ceea ce privește reuniunile, comitetele și conferințele, costurile delegațiilor și de reprezentare, studiile, cheltuielile sociale, serviciile lingvistice externe, echipamentul general, formarea, achiziționarea de informații, publicații și cheltuielile pentru mobilitate. Creditele globale pentru IT (servicii, hardware și sisteme de informații) și creditele pentru Jurnalul Oficial sunt la același nivel ca în bugetul 2012.
- **Pensii: + 6,8 %**

Pentru pensii, majorarea cu 6,8 % a creditelor, care rezultă din ajustările anuale și din numărul tot mai mare de pensionari, este mai mare decât în bugetul 2012 (+ 4,8 %) din cauza unei creșteri cu aproximativ 20 % a numărului de angajați care se preconizează că vor ieși la pensie în 2013 (de la 735 în 2012, la 888 în 2013).



– **colile europene: + 6,8 %**

Creditele pentru colile europene („tipul 1”) corespund sumelor adoptate de către consiliul director al colilor europene și reflectă, în principal, deschiderea a două coli noi [Brussels-4 (Laeken) și Luxembourg-2], precum și transferul temporar al unor clase de la Brussels-1 (Uccle) în clădirea de la Berkendael, din cauza unor lucrări de renovare a clădirii, precum și a unei creșteri mai mari decât se preconizase a numărului copiilor personalului și a unui număr mai redus de profesori detașați din unele state membre.

Majorarea contribuției pentru colile naționale din statele membre care oferă secțiuni care urmează programa de învățământ echivalentă celor din colile europene (așa-numitele coli europene de „tip 2”) vine seama de înființarea de coli în zonele în care există agenții, în special a unei coli noi la Haga.

Există diverse **oficii europene** incluse în bugetul Comisiei care furnizează servicii tuturor instituțiilor. Evoluția bugetului pentru fiecare oficiu este următoarea:

(în EUR, în prețuri curente)

Oficii	Buget 2012	PB 2013 excluzând Croația	Diferență		Extindere Croația 2013	PB 2013 with Croatia	Diferență	
			2013 – 2012				2013 – 2012	
Oficiul pentru Publicații (OP)	83 077 750	84 522 000	1,7 %	1 444 250	712 000	85 234 000	2,6 %	2 156 250
Oficiul European de Luptă Antifraudă (OLAF)	57 392 000	58 236 000	1,5 %	844 000	74 000	58 310 000	1,6 %	918 000
Oficiul European pentru Selecția Personalului (EPSO), inclusiv EUSA	28 228 750	28 356 000	0,5 %	127 250	353 000	28 709 000	1,7 %	480 250
Oficiul de Administrare și Plată a Drepturilor Individuale	35 879 000	36 927 000	2,9 %	1 048 000	73 000	37 000 000	3,1 %	1 121 000
Oficiul pentru Infrastructură și Logistică din Bruxelles	69 711 000	69 914 000	0,3 %	203 000	134 000	70 048 000	0,5 %	337 000
Oficiul pentru Infrastructură și Logistică din Luxemburg	25 266 000	25 371 000	0,4 %	105 000	33 000	25 404 000	0,5 %	138 000
<b>Total</b>	<b>299 554 500</b>	<b>303 326 000</b>	<b>1,3 %</b>	<b>3 771 500</b>	<b>1 379 000</b>	<b>304 705 000</b>	<b>1,7 %</b>	<b>5 150 500</b>

Aplicarea aceluși obiective de restrângere a cheltuielilor în cazul tuturor oficiilor administrative ca și în cazul administrației centrale a Comisiei a permis limitarea creșterii globale a cheltuielilor acestora la 1,7 %, în comparație cu bugetul 2012 (+1,3 % excluzând Croația).

Proiectul de buget al Oficiului pentru Publicații (OP) include suma de 0,7 milioane EUR legată de extindere, o ajustare în sensul majorării a creditelor pentru remunerații la nivel de execuție și o diminuare a cheltuielilor aferente activităților de publicare, datorată creșterii eficienței în urma digitalizării publicațiilor. Majorarea prevăzută în proiectul de buget al PMO se datorează în principal investițiilor în sistemele informatice necesare.

Evoluția cheltuielilor pentru **delegații și reprezentanți** este următoarea:

(în EUR, în prețuri curente)

Instituție	Buget 2012	PB 2013 excluzând Croația	Diferență		Extindere Croația 2013	PB 2013 cu Croația	Diferență	
			2013 – 2012				2013 – 2012	
Delegații (partea Comisiei, în afara SEAE)	184 335 000	194 630 000	5,6 %	10 295 000	-415 000	194 215 000	5,4 %	9 880 000
Birouri de reprezentare (extern + infrastructură)	41 153 000	41 621 000	1,1 %	468 000	1 175 000	42 796 000	4,0 %	1 643 000
<b>Total</b>	<b>225 488 000</b>	<b>236 251 000</b>	<b>4,8 %</b>	<b>10 763 000</b>	<b>760 000</b>	<b>237 011 000</b>	<b>5,1 %</b>	<b>11 523 000</b>

Creșterea prevăzută pentru delegații ia în considerare o ajustare în sensul majorării importante, pentru a aduce creditele pentru remunerații până la nivelul execuției din 2011, deoarece acestea au fost subestimate în bugetele

2011 și 2012, în urma transferului unei părți din bugetul Comisiei la SEAE. Cu toate acestea, creșterea sumei globale pentru creditele pentru clădiri și cheltuieli conexe a fost limitată la 0,5 %, în timp ce creditele pentru echipament, mobilier, furnituri și prestări de servicii au scăzut cu 0,6 %.

Majorarea globală de 4,0 % pentru birouri de reprezentare rezultă, în principal, din impactul important al deschiderii unui nou birou în Croația (1,2 milioane EUR). Aplicarea aceluși obiective de reducere a costurilor cu cele din administrația centrală a Comisiei și un efort continuu de raționalizare au limitat majorarea la 1,1 % (excluzând impactul extinderii), care se datorează, în principal, transferului unor credite pentru personalul extern, de la sediul central la birourile de reprezentare.

#### 4. ASPECTE ORIZONTALE

Această secțiune prezintă următoarele patru aspecte orizontale ale proiectului de buget pe 2013:

- resursele umane pentru fiecare instituție, în special în contextul reducerii cu 1 % a personalului, conform propunerii Comisiei;
- cheltuieli administrative în afara rubricii 5: linii bugetare pentru asistență tehnică și administrativă, inclusiv cheltuielile pentru gestiunea administrativă în cadrul bugetului pentru cercetare și alte rubrici de cheltuieli;
- organisme înființate de Uniunea Europeană care au personalitate juridică: agenții descentralizate, întreprinderi comune, Institutul European de Inovare și Tehnologie (IET) și agenții executive;
- acțiuni fără un temei juridic specific: este vorba, în special, de programe, activități și agenții descentralizate pentru care nu există încă un temei juridic, proiecte-pilot și acțiuni pregătitoare, precum și acțiuni finanțate în baza prerogativelor Comisiei.

#### 4.1. Resurse umane

##### 4.1.1. Resurse umane pe instituții

Tabelul recapitulativ de mai jos prezintă, pentru fiecare instituție, numărul de posturi din schema de personal autorizate în bugetul pe 2012 și numărul de posturi solicitate în proiectul de buget pe 2013. Tabelul prezintă, în special, numărul suplimentar de posturi solicitate în vederea pregătirii pentru aderarea Croației, care este prevăzută pentru 1 iulie 2013, precum și măsura în care fiecare instituție a luat în considerare o reducere de 1 % a personalului, ca o primă etapă a propunerii Comisiei de reducere a numărului de posturi din toate instituțiile și organismele cu 5 % în perioada 2013-2017. Așa cum reiese din tabel, dacă se exclude cererea legată de Croația, Consiliul, Curtea de Justiție și Curtea de Conturi au urmat abordarea Comisiei în acest sens.

(Numărul de posturi în schemele de personal ale instituțiilor)

Instituție	Buget 2012	Obiectivul de 1 % pentru 2013		PB 2013 (cu excepția Croației)	Evoluția 2013 / 2012		Diferența față de obiectivul de -1 %	Cerere 2013 Croația	PB 2013 (inclusiv Croația)	Evoluția 2013 / 2012	
Parlamentul European	6 684	-67	6 617	6 713	29	0,4%	96		6 713	29	0,4%
Consiliul European și Consiliu	3 153	-32	3 121	3 107	-46	-1,5%	-14	46	3 153	0	0,0%
Comisia	25 065	-251	24 814	24 802	-263	-1,0%	-12	142 (**)	24 944	-121	-0,5%
Curtea de Justiție a Uniunii Europene	1 952	-20	1 932	1 952	0	0,0% (*)	20	63	2 015	63	3,2%
Curtea de Conturi	887	-9	878	878	-9	-1,0%	0	13	891	4	0,5%
Comitetul Economic și Social European	724	-7	717	724	0	0,0%	7	10	734	10	1,4%

Comitetul Regiunilor	531	-5	526	531	0	0,0%	5	6	537	6	1,1%
Ombudsmanul European	66	-1	65	67	1	1,5%	2		67	1	1,5%
Autoritatea Europeană pentru Protecția Datelor	43	0	43	45	2	4,7%	2		45	2	4,7%
Serviciul European de Acțiune Externă	1 670	-17	1 653	1 670	0	0,0%	17		1 670	0	0,0%
<b>Total instituții</b>	<b>40 775</b>	<b>-409</b>	<b>40 366</b>	<b>40 489</b>	<b>-286</b>	<b>-0,7%</b>	<b>123</b>	<b>280</b>	<b>40 769</b>	<b>-6</b>	<b>0,0%</b>

(\*) Cu excepția solicitării a 12 noi posturi de judecători pentru Curtea de Justiție, trebuie remarcat faptul că această instituție a hotărât efectiv să urmeze propunerea Comisiei privind reducerea cu 1 % a efectivelor, ceea ce a dus la reducerea a 14 posturi în schema sa de personal.

(\*\*) Din care 28 de ENI (personal extern) finanțate anticipat pentru Croația în 2012 (scrisoarea rectificativă 2/2012) și transformate în posturi în proiectul de buget 2013.

Secțiunea de mai jos prezintă mai multe detalii legate de solicitarea Comisiei referitoare la resursele umane. Detalii privind cererile de resurse umane pentru celelalte instituții pot fi găsite în situația estimărilor pe 2013 a fiecăreia dintre ele. Secțiunea 4.3.1 de mai jos prezintă un rezumat al cererii Comisiei în ceea ce privește posturile din schema de personal pentru agențiile descentralizate, întrucât nivelurile de personal din agențiile executive au fost luate în considerare ca parte a resurselor umane ale Comisiei, după cum reiese din prezentarea mai detaliată de la secțiunea 4.3.4.

#### 4.1.2. Resursele umane ale Comisiei

Într-un context în care toate administrațiile publice trebuie să adopte măsuri riguroase menite să reducă costurile și să sporească la maximum eficiența, Comisia este ferm hotărâtă să acționeze în mod responsabil. Situația estimărilor Comisiei pe 2013 **transpune propunerea de reducere a personalului cu 5 % în cinci ani<sup>59</sup> în termeni bugetari concreți**, fără a aduce atingere unei cereri limitate de personal suplimentar necesar în condițiile aderării Croației la UE începând din 1 iulie 2013. Toate activitățile noi care nu sunt legate de extindere vor fi acoperite prin eficientizare și redistribuire.

Aceasta înseamnă o **reducere cu 1,18 % a personalului Comisiei** finanțat din toate rubricile din cadrul financiar multianual, inclusiv o reducere cu 1,05 % a posturilor din schema de personal (- 263 de posturi) și o reducere cu 1,56 % a personalului extern (- 141 echivalent normă întreagă – denumite în continuare „ENI”) finanțate din toate rubricile. În plus, creșterea cheltuielilor în cazul celor șase agenții executive luate împreună a fost limitată la 1 %, cu mult sub rata inflației.

Prin urmare, numărul total al personalului, inclusiv cele 6 agenții executive cărora Comisia le-a delegat sarcini de execuție (a se vedea punctul 4.3.4 de mai jos), este redus cu 1 %, astfel cum reiese din tabelul de mai jos.

În septembrie 2011, Comisia a transmis autorității bugetare o evaluare a resurselor suplimentare necesare în contextul **aderării Croației<sup>60</sup>**, în special o majorare netă de 384 ENI pe o perioadă de 3 ani: 46 ENI finanțate anticipat în 2012, aprobate de autoritatea bugetară, urmată de un prim val de 125 ENI, în 2013, și un ultim val de 213 ENI, în 2014. În consecință, Comisia solicită **125 ENI pentru 2013** (114 posturi din schema de personal și credite pentru 11 agenți contractuali, precum și transformarea creditelor în posturi în schemele de personal pentru 28 din cei 46 de agenți contractuali angajați în 2012).

Deși a solicitat, în contextul aderării Croației, resurse umane suplimentare, Comisia prezintă o situație a estimărilor pentru 2013 conform căreia **numărul total al resurselor umane scade pentru al treilea an**

59 Comunicare a Comisiei către Parlamentul European, Consiliu, Comitetul Economic și Social European și Comitetul Regiunilor: Un buget pentru Europa 2020 [COM (2011) 500 final, 29.6.2011]; articolul 23 din Proiectul de acord interinstituțional dintre Parlamentul European, Consiliu și Comisie privind cooperarea în chestiuni bugetare și buna gestiune financiară [COM (2011) 403 final, 29.6.2011].

60 Scrisoarea rectificativă 2/2012, COM (2011) 576 final, 16.9.2011.

**consecutiv**<sup>61</sup>, cu o **reducere netă** de 279 ENI (estimativ, 121 de posturi □i 158 ENI personal extern).

Defalcarea resurselor umane pe domenii de politică este prezentată în detaliu în anexa III.1 la prezentul document.

---

61 -17 ENI în proiectul de buget pe 2012 □i - 100 ENI în proiectul de buget pe 2011.

Resursele umane ale Comisiei (HR), exceptând impactul aderării Croației în 2013										Resursele umane ale Comisiei, inclusiv cererea privind extinderea din 2013				
										cererea privind extinderea din 2013				
	Autorizare bugetară pe 2012 (Posturi & estimări ENI pentru personalul extern)	Obiectivul de -1 % pentru 2013	Transformarea posturilor din schema de personal în credite	Transformarea creditelor în posturi din schema de personal	Transfer între schemele de personal	Personal solicitat fără extindere pentru 2013	Rezultat combinat pentru 2013		Personal solicitat fără extindere pentru 2013	Cerere de consolidare	Transformarea creditelor în posturi din schema de personal	Total personal solicitat în PB 2013	Evoluție 2013 față de 2012	
<b>Posturi din schema de personal</b>														
Comisie	19 290	-173	-14	30	22	19 155	-0,70%	-135	19 155	95	20	19 270	-20	
Cercetare - acțiuni directe	1 956	-40				1 916	-2,04%	-40	1 916			1 916	-40	
Cercetare - acțiuni indirecte	1 871	-19				1 852	-1,02%	-19	1 852	5		1 857	-14	
OP	672	-7			-7	658	-2,08%	-14	658	3	8	669	-3	
OLAF	384	-4			-4	376	-2,08%	-8	376	2		378	-6	
EPSO	125	-1			-1	123	-1,60%	-2	123	2		125		
OIB	426	-4	-17		-6	399	-6,34%	-27	399	4		403	-23	
OIL	153	-1	-7		-2	143	-6,54%	-10	143	1		144	-9	
PMO	188	-1	-5		-2	180	-4,26%	-8	180	2		182	-6	
<b>Total posturi Comisie</b>	<b>25 065</b>	<b>-250</b>	<b>-43</b>	<b>30</b>	<b>0</b>	<b>24 802</b>	<b>-1,05%</b>	<b>-263</b>	<b>24 802</b>	<b>114</b>	<b>28</b>	<b>24 944</b>	<b>-121</b>	
<b>Personal extern</b>														
La rubrica 5	4 644	-70	43	-30		4 587	-1,23%	-57	4 587	11	-28	4 570	-74	
În afara rubricii 5	4 392	-84				4 308	-1,91%	-84	4 308		-	4 308	-84	
<b>Total personal extern Comisie</b>	<b>9 036</b>	<b>-154</b>	<b>43</b>	<b>-30</b>	<b>0</b>	<b>8 895</b>	<b>-1,56%</b>	<b>-141</b>	<b>8 895</b>	<b>11</b>	<b>-28</b>	<b>8 878</b>	<b>-158</b>	
<b>Total resurse umane Comisie</b>	<b>34 101</b>	<b>-404</b>	<b>0</b>	<b>0</b>	<b>0</b>	<b>33 697</b>	<b>-1,18%</b>	<b>-404</b>	<b>33 697</b>	<b>125</b>	<b>0</b>	<b>33 822</b>	<b>-279</b>	
<b>Total personal din agenții executive</b>														
EACI	158	1				159	0,63%	1	159			159	1	
EACEA	416					416	0,00%		416			416		
EAHC	50					50	0,00%		50			50		
TENTEA	99	1				100	1,01%	1	100			100	1	
ERCEA	389					389	0,00%		389			389		
REA	513	45				558	8,77%	45	558			558	45	

<b>Total personal din agenții executive</b>	1 625	47	0	0	0	1 672	2,89%	47	1 672	0	0	1 672	47
<b>Total general resurse umane Comisie și agențiile executive</b>	35 726	-357	0	0	0	35 369	-1,00%	-357	35 369	125	0	35 494	-232

Rezultatul net reflectat în tabelul de mai sus conține următoarea cerere de adaptare a structurii schemelor de personal ale Comisiei:

- **transformarea posturilor în credite:** fosturile posturi de categoria D care devin vacante vor fi convertite în credite pentru agenți contractuali, astfel cum s-a convenit în contextul reformei Statutului funcționarilor. Acest aspect este legat, de asemenea, de restituirea treptată a posturilor, convenită în momentul creării birourilor administrative, aceste posturi urmând a fi transformate în posturi de agenți contractuali;
- această transformare a posturilor în credite este **parțial compensată prin transformarea unui număr limitat de credite pentru personalul extern în posturi** în vederea asigurării stabilității necesare a personalului.

Exercițiul de evaluare din 2007 a arătat că există, probabil, o disparitate între structura actuală a personalului și nevoile viitoare, subliniind în special intenția de reducere treptată a numărului de posturi de asistenți în raport cu posturile de administratori. Situația estimărilor pe 2013 continuă această tendință și solicită următoarea adaptare, neutră din punct de vedere bugetar, a schemelor de personal existente, pentru a permite Comisiei să își adapteze resursele umane în funcție de prioritățile politice:

- transformarea a 209 posturi AST6 în 209 posturi AD5 în schema de personal a Comisiei;
- transformarea a 14 posturi AST6 în 14 posturi AD5 în schema de personal pentru cercetare (dintre care 8 pentru acțiuni directe și 6 pentru acțiuni indirecte) și
- transformări limitate în schemele de personal ale oficiilor: 2 posturi AST6 în 2 posturi AD5 pentru EPSO și 3 posturi AST6 în 3 posturi AD5 pentru OIB.

În contextul **reducerii globale a personalului (- 279 ENI)**, serviciile Comisiei trebuie să depună eforturi considerabile pentru a **îndeplini obiectivele Strategiei Europa 2020 cu mai puține resurse umane**:

- fără a aduce atingere eforturilor suplimentare de redistribuire prevăzute pentru 2013, Comisia lucrează în prezent la **redistribuirea a 1 % din posturile de care dispune în 2012 între direcțiile sale generale (255 de posturi)**, identificând toate metodele posibile de eficientizare, în special prin implicarea personalului cu funcții administrative și de coordonare în activități legate de prioritățile politice. Această redistribuire vizează realocarea posturilor pentru activitățile care au cel mai mare potențial de a genera creșteri și locuri de muncă, și anume punerea în aplicare deplină a noii guvernance economice europene, în special dezvoltarea unei mai bune cunoașteri și analiza situațiilor specifice fiecărui stat membru, valorificarea potențialului pieței unice, stabilizarea și securizarea sistemului financiar, care susține economia reală, asigurarea unui spațiu de securitate și justiție și asigurarea unui acces mai larg al produselor noastre pe piețele din afara UE.
- pe lângă unele reorganizări majore, precum cea din cadrul Centrului Comun de Cercetare (care afectează 912 posturi), direcțiile generale intenționează **să redistribuie intern un număr de posturi (aproximativ 600)** pentru activitățile operaționale, fapt fără precedent, concentrându-se asupra consolidării elaborării politicilor, astfel cum reiese din tabelul de mai jos.

Redistribuire internă în cadrul DG-urilor			
Posturi din schema de personal	Profiluri profesionale reduse	Profiluri profesionale consolidate	Rezultat net
Sprijin administrativ	-101	39	-62
Coordonare generală	-37	22	-15
Gestiune bugetară și antifraudă	-114	90	-24
Elaborarea, monitorizarea și asigurarea respectării legislației	-32	61	29

Servicii lingvistice	-4	5	1
Gestionarea de programe	-63	97	34
<b>Elaborarea politicilor</b>	<b>-211</b>	<b>255</b>	<b>44</b>
Comunicare	-33	26	-7
<b>Total DG-uri</b>	<b>-595</b>	<b>595</b>	<b>0</b>

Comisia va continua să **aloc temporar personal** pentru activități pe durată limitată. Acest mecanism s-a dovedit a fi un mijloc dinamic și flexibil de a face față perioadelor cu un volum de muncă ridicat și de a restitui posturile respective odată cu normalizarea volumului de muncă, contribuind astfel la o gestiune dinamică a resurselor umane.

În plus, Comisia continuă să examineze și să încurajeze toate metodele flexibile. Mecanismul de **punere în comun a expertizei pentru anumite sarcini limitate în timp** este încă utilizat pentru a permite detașarea temporară a funcționarilor în cadrul serviciilor care se confruntă constant cu un volum de muncă ridicat. Înființarea, în iulie 2011, a **Grupului operativ al Comisiei pentru Grecia** este unul dintre cele mai relevante exemple în acest sens.

Din cauza constrângerilor drastice de mai sus, serviciile Comisiei trebuie să restabilească în mod constant ordinea de prioritate a activităților pe care le desfășoară și să aloc resursele în funcție de priorități, fapt ilustrat de diferitele **echipe pe țări în cadrul diferitelor programe** constituite la nivelul DG-urilor. De asemenea, se prevede o **reducere a volumului activităților** care astăzi sunt mai puțin relevante sau importante decât în trecut.

De asemenea, Comisia se angajează să exploreze posibilitatea unor economii de scară prin **intensificarea cooperării interinstituționale**, în special prin furnizarea de servicii către alte instituții prin intermediul acordurilor privind nivelul serviciilor.

În sfârșit, în ceea ce privește **echilibrul geografic**, Comisia și-a propus ca obiectiv să recruteze un număr total de resortisanți ai noilor state membre cel puțin echivalent cu numărul total de posturi noi acordate pentru extindere. Și a reușit să atingă acest obiectiv. Comisia procedează la o monitorizare atentă și periodică a procesului de recrutare a resortisanților din toate statele membre pentru a asigura o reprezentare echilibrată a tuturor naționalităților în cadrul fiecărei grupe de funcții.

## 4.2. Cheltuieli administrative în afara rubricii 5

### 4.2.1. Tabel recapitulativ

Mai jos figurează un tabel recapitulativ care cuprinde cheltuielile administrative în afara rubricii 5.

	Buget	Proiect de buget	Diferență
	2012 <sup>(1)</sup>	2013	2013 / 2012
Linii bugetare pentru sprijin tehnic și administrativ (foste linii BA)	372 498 416	371 063 335	-0,4 %
Agenții executive (cu excepția agențiilor de cercetare)	79 253 000	79 051 000	-0,3 %
Subtotal cheltuieli administrative, cu excepția cercetării și a rubricii 5 <sup>(2)</sup>	451 751 416	450 114 335	-0,4 %
Posturi din schema de personal pentru cercetare	392 842 100	402 329 000	2,4 %
Personal extern	90 239 100	90 262 000	0,0 %
Alte cheltuieli administrative	178 178 900	182 233 000	2,3 %
Agenții executive de cercetare	86 339 000	88 300 000	2,3 %
Subtotal cheltuieli administrative pentru cercetare directă și indirectă <sup>(3)</sup>	747 599 100	763 124 000	2,1 %
<b>TOTAL CHELTUIELI ADMINISTRATIVE, CU EXCEPȚIA RUBRICII 5</b>	<b>1 199 350 516</b>	<b>1 213 238 335</b>	<b>1,2 %</b>

(1) Bugetul 2012 include bugetul rectificativ 1 și proiectele de buget rectificativ 2 și 3.

(2) XX 01 04, cu excepția cheltuielilor de gestiune administrativă privind agențiile executive din domeniul cercetării și ITER.

(3) Finanțate în cadrul plafonului administrativ al programelor-cadru de cercetare (XX 01 05, Centrul Comun de Cercetare și agenții executive din domeniul cercetării).



Secțiunea de mai jos explică obiectul cheltuielilor aferente sprijinului tehnic și administrativ direct legate de programele operaționale pentru așadar numitele „foste linii BA” (a se vedea secțiunea 4.2.2) și pentru cheltuielile administrative din domeniul cercetării (secțiunea 4.2.3).

#### 4.2.2. Cheltuieli aferente sprijinului tehnic și administrativ

Numeroase programe multianuale ale UE prevăd fonduri pentru cheltuielile aferente sprijinului tehnic și administrativ direct legate de punerea în aplicare a programelor operaționale finanțate din pachetele financiare prevăzute pentru programul respectiv. Aceste cheltuieli aferente asistenței tehnice și administrative sunt clar definite în bugetul UE, la liniile bugetare specifice (liniile XX 01 04, cu excepția agențiilor executive).

Creditele pentru sprijin tehnic și administrativ sunt folosite pentru desfășurarea unor activități cum ar fi evaluarea cererilor de oferte, studii, reuniuni ale experților și audituri, care sunt esențiale pentru a asigura o utilizare optimă a fondurilor și o bună gestiune financiară. În plus, în cadrul delegațiilor din țările terțe și în cazul unui număr limitat de linii bugetare preidentificate, personalul de sprijin poate fi finanțat în limitele unui plafon definit în buget.

Pentru proiectul de buget pe 2013, Comisia a luat ca punct de referință creditele din bugetul pe 2012 aferente sprijinului administrativ. Pe baza execuției pe 2011 și a creșterii programelor care urmează să fie gestionate în 2013, Comisia a realizat o evaluare riguroasă a nevoilor și propune o micșorare de 0,4 % a creditelor în comparație cu creditele totale corespunzătoare înscrise în bugetul pe 2012. Aceasta corespunde sumei globale de 371,1 milioane EUR, prevăzută pentru 2013, cu 15,1 % (65,9 milioane EUR) sub nivelul programării financiare multianuale pentru acest tip de cheltuieli. Comisia consideră că această sumă este necesară pentru a asigura buna punere în aplicare a programelor operaționale în 2013, astfel cum se prezintă în cele ce urmează.

În cazul a numeroase linii aferente sprijinului administrativ, Comisia solicită un nivel al creditelor care rămâne constant în termeni nominali, reflectând rigurozitatea aplicată în ceea ce privește resursele administrative în general (a se vedea secțiunea 3.7 de mai sus). Această abordare strictă a condus, în special, la reducerea sumelor alocate pentru cheltuielile de sprijin administrativ legate de:

- competitivitate (rubrica 1a): reducerea prevăzută a creditelor (- 4,1 milioane EUR) vizează în special programele europene de radionavigație prin satelit (GALILEO și EGNOS, - 3 milioane EUR) și Programul-cadru pentru competitivitate și inovație (CIP, - 1,2 milioane EUR) și se datorează, în principal, profilului programelor operaționale gestionate; precum și de
- coeziune (rubrica 1b): reducerea prevăzută a creditelor (- 0,6 milioane EUR) este legată de FSE (- 0,3 milioane EUR) și FEDR (- 0,3 milioane EUR).

Cu toate acestea, se solicită o creștere a nivelului creditelor pentru liniile de sprijin aferente unui număr limitat de programe-cheie, în special LIFE + (rubrica 2, + 1,0 milioane EUR), care este necesară pentru a face față numărului tot mai mare de cereri primite în cadrul procedurii anuale de cereri de propuneri LIFE +, precum și numărului crescând de proiecte multianuale în curs, care trebuie monitorizate. Cu toate acestea, creșterea rămâne sub nivelul creditelor preconizate pentru această linie bugetară, conform programării financiare pentru 2013.

La rubrica UE ca actor mondial (rubrica 4, + 0,8 milioane EUR), creșterea globală se datorează în special agențiilor contractuali și locali care gestionează acțiunile de ajutor extern „deconcentrate” în delegații, al căror număr este în creștere progresivă în perioada 2007-2013, cu importante obligații contractuale ce trebuie să fie monitorizate.

Creditele pentru personalul extern finanțate de la liniile bugetare operaționale fac parte din efortul Comisiei de reducere a personalului cu 5 % în următorii 5 ani (a se vedea secțiunea 4.1 de mai sus). Pentru PB 2013, reducerea personalului finanțat de la liniile bugetare operaționale duce la o scădere cu 54 ENI în comparație cu bugetul pe 2012. Personalul extern suplimentar necesar pentru punerea în aplicare a noilor priorități a fost acoperit prin redistribuire. Evoluția personalului extern vizează în special:

- în ceea ce privește gestionarea programelor de asistență externă:
  - o redistribuire de la activitățile ICD la activitățile IEVP, estimată la 51 ENI suplimentare, pentru a face față volumului de muncă care rezultă din punerea în aplicare a comunicării comune a Comisiei și a Consiliului cu privire la „Un răspuns nou în contextul schimbărilor din țările vecine”<sup>62</sup> și volumului mai mare de credite care urmează să fie gestionate;
  - o estimare de 5 ENI suplimentare pentru a face față evoluției creditelor care urmează să fie gestionate de Instrumentul de stabilitate, care cresc cu 40 % între 2011 și 2013.
- în ceea ce privește instrumentul de preaderare, cheltuielile legate de aderarea Croației la Uniunea Europeană, prevăzută pentru 1 iulie 2013, și eliminarea treptată a activităților de preaderare desfășurate în perioada de tranziție, prevăzută la articolul 44 din Tratatul de aderare, ceea ce presupune:
  - o reducere de 49 ENI din subplafonele disponibile pentru finanțarea personalului extern din liniile bugetare aferente Instrumentului de asistență pentru preaderare în cadrul domeniilor de politică Ocuparea forței de muncă (postul bugetar 04 01 04 13, - 4 ENI), Politica regională (13 01 04 02, - 8 ENI) și Extindere (22 01 04 01, - 37 ENI);
  - redistribuirea ulterioară, pentru șase luni, a 32 ENI spre linia bugetară „Eliminarea treptată a asistenței de aderare” (22 01 04 02), în scopul îndeplinirii sarcinilor restante legate de finalizarea programelor de preaderare în Croația.

Mai multe detalii privind cheltuielile aferente sprijinului tehnic și administrativ care sunt direct legate de gestionarea programelor UE sunt oferite în cadrul documentului de lucru II („Resursele umane ale Comisiei”), care însoțește PB 2013.

#### 4.2.3. Cheltuieli administrative în cadrul bugetului pentru cercetare

Astfel cum s-a arătat în tabelul recapitulativ 4.2.1, cheltuielile administrative finanțate în cadrul bugetului pentru cercetare includ:

- cheltuieli de cercetare indirectă cu personalul (XX 01 05 01);
- cheltuieli de cercetare indirectă cu personalul extern (XX 01 05 02);
- alte cheltuieli de gestionare a cercetării indirecte (XX 01 05 03);
- cercetare directă (Centrul Comun de Cercetare, 10 01 05);
- agenții executive în domeniul cercetării (ERCEA și REA).

Informații detaliate privind posturile (ocuparea posturilor) din schema de personal pentru cercetare, finanțate din bugetul de cercetare, sunt prezentate în documentul de lucru II („Resursele umane ale Comisiei”), care

însoțite PB 2013.

Conform explicațiilor din secțiunea 4.1 de mai sus, reducerea globală cu 1 % a posturilor din schema de personal în PB 2013 se aplică și schemei de personal pentru cercetare (acțiuni directe și indirecte). În același timp, Comisia solicită o actualizare neutră, din punct de vedere al bugetului, a schemei de personal din domeniul cercetării, similară actualizării posturilor solicitate pentru schema de personal a Comisiei. În comparație cu bugetul pe 2012, se prevede o creștere în funcție de inflație pentru cheltuielile cu personalul aferente cercetării indirecte (XX 01 05 01, + 1,8 %), în timp ce creșterea prevăzută pentru cheltuielile cu personalul aferente cercetării directe (10 01 05 01, + 3,0 %) se datorează, în principal, previziunilor legate de evoluția costului vieții în diferitele locații ale Centrului Comun de Cercetare, precum și impactului evoluției medii a unei cariere profesionale.

În 2013, creditele pentru cheltuielile de cercetare aferente personalului extern sunt înghețate la nivelul bugetului pe 2012, atât pentru cercetarea indirectă (XX 01 05 02), cât și pentru cercetarea directă (10 01 05 02).

Nivelul creditelor aferente altor cheltuieli de gestiune pentru cercetarea indirectă (XX 01 05 03) este înghețat la nivelul din 2012, în timp ce alte cheltuieli de gestiune pentru cercetarea directă (10 01 05 03) înregistrează o creștere cu aproximativ 4,1 %, care se datorează, în mare parte, cheltuielilor suportate de JRC pentru renovarea și construcția de clădiri. Cu toate acestea, nivelul creditelor pentru alte cheltuieli de gestiune pentru cercetare rămâne sub nivelul prevăzut în programarea financiară și sub plafoanele prevăzute pentru acest tip de cheltuieli în temeiurile juridice relevante. Această reducere a fost efectuată în vederea redistribuirii în cadrul rubricii 1a, pentru acoperirea nevoilor de finanțare suplimentare ale ITER.

În linii și mai generale, creditele destinate altor cheltuieli de gestiune sunt utilizate pentru finanțarea acțiunilor esențiale pentru o bună punere în aplicare, cum ar fi sistemele IT care au legătură directă cu prezentarea, evaluarea și monitorizarea propunerilor, auditurile externe, atelierele de lucru și activitățile de comunicare, în programele-cadru.

O defalcare detaliată a cheltuielilor aferente sprijinului pentru cercetare, deopotrivă pe tip de credite și pe servicii ale Comisiei, este prezentată în anexa VIII la prezentul document.

### **4.3. Organisme cu personalitate juridică înființate de Uniunea Europeană**

Principalele informații bugetare pentru toate organismele UE (agenții descentralizate, agenții executive, întreprinderi comune și IET) sunt furnizate în anexa VII. În plus, un document de lucru III specific, care însoțește PB 2013, conține informații foarte detaliate și exhaustive privind „agențiile”, cu o prezentare transparentă în ceea ce privește veniturile, cheltuielile și personalul diferitelor organisme ale Uniunii, care beneficiază în mod efectiv de o contribuție de la bugetul UE.

#### *4.3.1. Agenții descentralizate*

Ca parte a întocmirii PB 2013, Comisia a realizat o evaluare detaliată a necesităților fiecărei agenții descentralizate, printre motive numărându-se și necesitatea adaptării nivelului contribuției UE la agențiile descentralizate în funcție de prima tranșă de 1 % din procentul de 5 % care vizează reducerea personalului în perioada 2013-2017. Comisia propune ca această reducere să se aplice tuturor instituțiilor și organismelor UE. În general, în comparație cu bugetul pe 2012, acest exercițiu a permis Comisiei să mărească cu 0,4 % cheltuielile pentru toate agențiile descentralizate luate împreună, excluzând noua Agenție pentru gestionarea sistemelor informatice la scară largă, în spațiul de libertate, securitate și justiție, care va deveni operațională la sfârșitul anului 2012. Acest lucru înseamnă o reducere de peste 1 % în termeni reali, în ciuda extinderii sarcinilor și a faptului că o serie de agenții se află încă „în faza de lansare”.

În general, nivelul propus al contribuției UE și personalul aferent fiecărei agenții reflectă stadiul lor de

dezvoltare. Clasificarea agențiilor în categoriile „viteză de croazieră”, „sarcini noi” și „recent înființate” are un impact asupra creșterii contribuțiilor primite din partea UE și a personalului lor: de obicei, agențiile care au fost recent înființate sau cărora li s-au atribuit recent sarcini noi necesită credite și efective de personal suplimentare pentru îndeplinirea sarcinilor legate de atribuțiile noi sau recent extinse, în timp ce agențiile care au o viteză de croazieră dispun de structuri și bugete stabile. Consecințele clasificării actualizate a fiecărei agenții<sup>63</sup> asupra resurselor umane și financiare, astfel cum se propune în proiectul de buget pe 2013, sunt prezentate în detaliu mai jos.

În proiectul de buget pe 2013, Comisia își continuă politica de deducere a veniturilor alocate provenite din recuperarea excedentelor agențiilor descentralizate pentru exercițiul financiar 2011 din contribuția UE pe 2013 în favoarea agențiilor în cauză, pentru a ajusta în consecință nevoia de „credite proaspete” înscrise în PB 2013.

În plus, în cadrul evaluării necesităților agențiilor descentralizate pentru exercițiul financiar 2013, Comisia a luat în considerare relativa amploare a excedentului agenției pentru 2011 (comparativ cu veniturile agenției în 2011). În acest mod, Comisia răspunde cerințelor Regulamentului financiar cadru, și anume prin Regulamentul (CE, Euratom) nr. 2343/2002<sup>64</sup>, astfel cum a fost revizuit în iulie 2008<sup>65</sup>.

Astfel cum se arată în tabelul recapitulativ privind agențiile descentralizate (anexa VII.1), în 2013, totalul necesarului contribuției UE în favoarea acestor agenții se ridică la 772,2 milioane EUR. Această sumă globală se compune din sumele înscrise în proiectul de buget pe 2013 (748,0 milioane EUR) și din veniturile alocate provenite din recuperarea excedentului din 2011 (24,2 milioane EUR).

În comparație cu bugetul pe 2012, aceasta reprezintă o creștere a contribuției totale a UE cu 23,9 milioane EUR (sau 3,2 %). Această creștere rezultă în întregime din nevoile suplimentare de finanțare a agențiilor „recent înființate”<sup>66</sup>, în valoare de 31,1 milioane EUR, din care 21,2 milioane EUR pentru Agenția pentru gestionarea operațională a sistemelor informatice la scară largă, în spațiul de libertate, securitate și justiție, recent înființată. Pe de altă parte, se prevede o scădere cu 5 milioane EUR în comparație cu bugetul pe 2012 a contribuției UE acordată agențiilor cu „sarcini noi”<sup>67</sup>; această scădere se datorează în principal propunerii privind revenirea, în 2013, la programarea financiară existentă în cazul FRONTTEX. Ca regulă generală, contribuția UE la agențiile care au atins „viteza de croazieră” este înghețată la nivelul bugetului pe 2012, sumele alocate fiind mult mai mici decât cele prevăzute în programarea financiară pentru 2013. În general, excluzând Agenția IT, abordarea restrictivă adoptată de Comisie conduce la o creștere cu 0,4 % a contribuției UE la agențiile descentralizate comparativ cu bugetul pe 2012.

În ceea ce privește personalul agențiilor descentralizate, cele 257 de posturi suplimentare prevăzute pentru 2013 se referă la:

– agențiile „recent înființate”, pentru care se solicită 175 de posturi noi. Sunt vizate în special Agenția

63 Clasificarea agențiilor descentralizate este stabilită anual. Astfel, clasificarea agențiilor din 2013 nu aduce atingere următorului exercițiu bugetar.

64 JO L 357, 31.12.2002, p. 72.

65 JO L 181, 10.7.2008, p. 23.

66 Organismul autorităților europene de reglementare în domeniul comunicațiilor electronice (OAREC) - Oficiul, Autoritatea Bancară Europeană (ABE), Autoritatea europeană pentru asigurări și pensii ocupaționale (AEAPO), Autoritatea europeană pentru valori mobiliare și piețe (AEVMP), Agenția Europeană pentru Produse Chimice (ECHA) – Activități privind biocidele, Agenția Europeană pentru Produse Chimice (ECHA) – Activități privind procedura de consimțământ prealabil în cunoștință de cauză, Agenția pentru gestionarea operațională a sistemelor informatice la scară largă, în spațiul de libertate, securitate și justiție; Biroul European de Sprijin pentru Azil (EASO) și Agenția pentru Drepturi Fundamentale a Uniunii Europene (FRA).

67 Agenția GNSS European (GSA), Agenția Europeană pentru Siguranță Maritimă (EMSA), Agenția Europeană pentru Securitatea Rețelelor Informatice și a Datelor (ENISA), Agenția Europeană pentru Medicamente (EMA), Agenția pentru Cooperarea Autorităților de Reglementare din Domeniul Energiei (ACER), FRONTTEX și Eurojust.

pentru gestionarea operațională a sistemelor informatice la scară largă, în spațiul de libertate, securitate și justiție (+ 45 de posturi), activitățile privind biocidele desfășurate în cadrul Agenției Europene pentru Produse Chimice (ECHA, + 36 de posturi) în cadrul rubricii 2, cele trei autorități de supraveghere financiară (ABE, + 25 de posturi, AEAPO, + 11 posturi, și AEVMP, + 46 de posturi, din care 15 posturi vor fi finanțate din taxele suplimentare impuse sectorului industrial), precum și Biroul European de Sprijin pentru Azil (EASO, + 7 posturi);

- agențiile cu „sarcini noi”, pentru care sunt prevăzute 44 de posturi noi. Sunt vizate Agenția GNSS European (GSA, + 13 posturi), Agenția pentru Cooperarea Autorităților de Reglementare din Domeniul Energiei (ACER, + 6 posturi), FRONTEX (+ 4 posturi), precum și Agenția Europeană pentru Medicamente (EMA, + 21 de posturi, care vor fi finanțate din taxele suplimentare impuse sectorului industrial) precum și
- în cele din urmă, pentru agențiile care au atins „viteza de croazieră”, se prevede o creștere netă cu 38 de posturi. Acest lucru se datorează, pe de o parte, unui număr de 60 de posturi suplimentare pentru Agenția Europeană de Siguranță a Aviației (AESA), care vor fi finanțate din taxele suplimentare impuse sectorului industrial și, pe de altă parte, reducerii numărului de posturi pentru mai multe agenții, cum ar fi Centrul de traduceri, Agenția Europeană pentru Produse Chimice (ECHA), pentru activitățile chimice din cadrul rubricii 1a, Agenția Europeană de Siguranță a Aviației (AESA), pentru posturi finanțate din contribuția UE, Agenția Europeană a Căilor Ferate (AEF), Centrul European de Prevenire și Control al Bolilor (ECDC) și Autoritatea Europeană pentru Siguranță Alimentară (EFSA).

Așa cum se arată în anexa VII.1, numărul total de posturi din schema de personal solicitate pentru 2013 se ridică la 5 115. Această cifră globală include atât posturile din schema de personal finanțate din contribuția UE acordată agențiilor, cât și cele finanțate din alte venituri ale agențiilor, cum ar fi taxele impuse sectorului industrial.

Cele două agenții<sup>68</sup> care se autofinanțează integral, în mod permanent, prin veniturile obținute din taxele impuse sectorului industrial, sunt prezentate separat în anexa VII.1. În acest mod, se face o distincție clară între agențiile care sunt integral sau parțial dependente de o contribuție de la bugetul UE, al cărui nivel trebuie să fie aprobat de Parlamentul European și de Consiliu, în calitate de autoritate bugetară, și agențiile care se autofinanțează integral și care au propriile lor autorități bugetare, în conformitate cu actele lor de instituire. Referitor la acestea din urmă, Comisia nu are autoritatea să le evalueze bugetul și personalul, spre deosebire de agențiile care beneficiază în mod efectiv de o contribuție de la bugetul UE, în conformitate cu articolul 185 din Regulamentul financiar<sup>69</sup>. Din acest motiv, Comisia nu include schemele de personal ale agențiilor care se autofinanțează integral în volumele oficiale ale proiectului de buget.

#### 4.3.2. *Întreprinderi comune*

Anexa VII.2 prezintă un tabel recapitulativ pentru cele 7 întreprinderi comune existente.

Se prevede că, față de bugetul pe 2012, contribuția totală a UE în favoarea întreprinderilor comune, finanțată din cel de Al șaptelea program-cadru de cercetare (CE, Euratom) și din rețelele transeuropene (în special în cazul SESAR), va scădea cu 10,6 %, ajungând la 1 657,7 milioane EUR. Se prevede menținerea, în general, a efectivelor de personal din întreprinderile comune, reducându-se un post din numărul total de posturi, care va ajunge la 381 în 2013, fapt care se datorează întreprinderii comune ENIAC.

Scăderea contribuției totale a UE în favoarea întreprinderilor comune se datorează, în principal, faptului că se

---

68 Oficiul pentru Armonizare în cadrul Pieței Interne (OAPI) și Oficiul Comunitar pentru Soiuri de Plante (OCSP).  
69 JO L 390, 30.12.2006, p. 1.

prevede o scădere a contribuției UE la întreprinderea comună ITER, de la 1 116,9 milioane EUR în 2012 la 906,9 milioane EUR în 2013 (inclusiv nevoile de finanțare suplimentare în valoare de 360 de milioane EUR în 2013).

Se propune ca, în cazul inițiativei tehnologice comune SESAR, să se respecte programarea financiară pentru 2013, în timp ce contribuția UE la celelalte ITC este mai mică decât valoarea înscrisă în programarea financiară pentru 2013, pentru ca rezultatele obținute până în prezent să fie luate în considerare. Cu toate acestea, suma totală alocată tuturor inițiativelor tehnologice comune<sup>70</sup> luate împreună (cu excepția ITER) va fi de 750,8 milioane EUR, cu 9,3 % mai mult decât suma alocată în bugetul pe 2012. Acest nivel de finanțare reflectă nevoile reale ale ITC, în funcție de contribuțiile sectorului industrial și ale statelor membre participante. Comisia propune redistribuirea economiilor corespunzătoare în raport cu programarea financiară pentru 2013 (315 milioane EUR) pentru a acoperi o parte din nevoile de finanțare suplimentare aferente întreprinderii comune ITER în 2013 (162 de milioane EUR) și, în parte (153 de milioane EUR), pentru consolidarea creditelor de angajament aferente liniei operaționale TIC.

#### 4.3.3. Institutul European de Inovare și Tehnologie (IET)

Anexa VII.3 prezintă un tabel recapitulativ pentru IET. Având în vedere că IET este „recent înființat”, se prevede o creștere a contribuției UE în favoarea IET, de la 79,3 milioane EUR la 123,1 milioane EUR. În plus, se solicită case posturi suplimentare, în afara celor 28 de posturi autorizate în conformitate cu bugetul pe 2012.

Creșterea contribuției UE în favoarea IET este în mare măsură determinată de consolidarea planificată a cheltuielilor operaționale (titlul 3), în principal prin intermediul comunităților cunoașterii și inovării (CCI), care au ca obiectiv promovarea și integrarea învățământului superior, a cercetării și a inovării la cele mai înalte standarde.

#### 4.3.4. Agențiile executive

În cadrul întocmirii PB 2013, Comisia a efectuat din nou o evaluare atentă a nevoilor agențiilor executive. Ca și în 2012, nivelul creditelor solicitate pentru agențiile executive pentru 2013 este inferior sumei prevăzute în fișa financiară indicativă care însoțește crearea sau ultima prelungire a mandatului fiecărei agenții. Se propune o reducere a creditelor cu 24,2 milioane EUR (- 12,6 %) față de suma prevăzută în ultima programare financiară pentru 2013.

În general, în comparație cu bugetul pentru anul 2012, Comisia a limitat la 1% creșterea, în termeni nominali, a contribuției UE la toate agențiile executive luate împreună, ceea ce înseamnă o reducere cu aproximativ 1%, în termeni reali, dacă se ia în considerare rata estimată a inflației.

Creșterea cu 1 %, în termeni nominali, a contribuției globale a UE prevăzute în favoarea agențiilor executive (de la 165,6 milioane EUR în bugetul pe 2012 la 167,4 milioane EUR în PB 2013) se referă exclusiv la integrarea în curs de desfășurare a Agenției executive pentru cercetare (REA), datorită recrutării progresive de personal, astfel cum s-a prevăzut în momentul înființării agenției. Cu toate acestea, contribuția UE în favoarea Agenției executive pentru cercetare rămâne cu 9,3 milioane EUR sub nivelul programării financiare pentru 2013. Pe de altă parte, contribuția UE în favoarea celor cinci agenții cu „viteză de croazieră” (EACI, EACEA, EAHC, TEN-T EA și ERCEA) înregistrează, în realitate, o scădere ușoară, de la 118,3 milioane EUR, în bugetul pe 2012, la 118,1 milioane EUR, în PB 2013, fapt datorat agenției EACEA. Contribuția UE la EACI, EAHC și TEN-T EA și CEC este înghețată la nivelul din 2012.

În contextul acestui efort global de a continua consolidarea nevoilor bugetare ale agențiilor executive, Comisia propune o **creștere a personalului limitată la 47 ENI**, concentrată pe Agenția Executivă pentru Cercetare (REA)<sup>71</sup>, în conformitate cu evoluția schemei de personal aprobate de autoritatea bugetară în momentul stabilirii sau al revizuirii mandatului fiecărei agenții executive<sup>72</sup>. Cu toate acestea, așa cum s-a menționat în secțiunea 4.1 de mai sus, numărul total al personalului, **serviciile Comisiei și agențiile executive luate împreună, corespunde unei reduceri de 1%** (cu excepția posturilor solicitate în contextul aderării Croației).

Anexa VII.4 prezintă o imagine de ansamblu a agențiilor executive, atât în ceea ce privește contribuția UE în favoarea agențiilor care decurge din programele operaționale gestionate, cât și schemele de personal și personalul extern.

#### 4.4. Acțiuni fără un temei juridic specific

Articolul 49 din Regulamentul financiar<sup>73</sup> prevede că „se impune adoptarea unui act de bază înaintea utilizării creditelor înscrise în buget pentru orice acțiune a Uniunii Europene”. Cu toate acestea, în Regulamentul financiar sunt prevăzute cinci excepții de la această regulă: 1) proiectele-pilot, 2) acțiunile pregătitoare, 3) măsurile pregătitoare din domeniul Titlului V din Tratatul privind Uniunea Europeană (referitor la PESC), 4) acțiunile întreprinse în virtutea prerogativelor la nivel instituțional și a competențelor specifice conferite Comisiei în temeiul tratatelor și 5) funcționarea fiecărei instituții conform autonomiei sale administrative.

##### 4.4.1. Programele, activitățile și agențiile descentralizate pentru care nu există încă un temei juridic

Astfel cum s-a arătat mai sus, creditele trebuie înscrise în rezervă până când autoritatea legislativă adoptă temeiul juridic. În consecință, creditele pentru următoarele programe, activități și agenții descentralizate au fost înscrise în rezervă, valoarea totală a acestora ridicându-se la 185,7 milioane EUR (în credite de angajament):

- sprijinul acordat organizațiilor care reprezintă IMM-urile și părțile interesate din cadrul societății în activitățile de standardizare, în valoare de 3,7 milioane EUR;
- Agenția Europeană pentru Securitatea Rețelelor Informatice și a Datelor — contribuție la titlurile 1 și 2, 0,4 milioane EUR;
- acorduri internaționale în domeniul pescuitului, în valoare de 129 de milioane EUR;
- evaluarea Schengen, 0,7 milioane EUR;
- programul statistic european 2013-2017 — Cheltuieli de gestiune administrativă - 2,9 milioane EUR;
- programul statistic european 2013-2017, 49 de milioane EUR.

Informații mai detaliate privind aceste noi inițiative sunt furnizate la rubricile corespunzătoare din cadrul financiar (a se vedea secțiunea 3 – principalele aspecte ale PB 2013, pe rubrici ale cadrului financiar).

71 Comisia propune 45 ENI suplimentare pentru Agenția Executivă pentru Cercetare (REA): 12 agenți temporari și 33 de agenți contractuali necesari pentru gestionarea programelor delegate agenției, așa cum s-a prevăzut în momentul înființării agenției.

72 Parlamentul European, în virtutea unor acorduri de lucru aplicabile și a aprobării Comitetului de reglementare al Consiliului privind agențiile executive.

73 JO L 390, 30.12.2006, p. 1.

#### 4.4.2. Proiecte-pilot și acțiuni pregătitoare

În PB 2013, Comisia a inclus următoarele propuneri de proiecte-pilot și acțiuni pregătitoare, pentru suma totală de 15,5 milioane EUR (în credite de angajament):

- 04 03 13 — Acțiune pregătitoare — Primul loc de muncă EURES (al treilea an), 4,5 milioane EUR;
- 07 13 03 — Acțiune pregătitoare — Integrarea politicilor climatice și adaptare (al treilea an), 5 milioane EUR;
- 12 02 04 — Proiect-pilot — Consolidarea capacităților utilizatorilor finali și ale altor părți interesate din afara sectorului pentru elaborarea de politici ale Uniunii în domeniul serviciilor financiare (al doilea an), 1 milion EUR;
- 15 02 33 — Acțiune pregătitoare destinată să acopere costul studiilor pentru persoanele care se specializează în PEV și costurile aferente activităților academice conexe, inclusiv funcționarea unei catedre pentru studiul PEV la Colegiul Europei (campusul de la Natolin) (al doilea an), 2 milioane EUR;
- 23 02 04 — Acțiune pregătitoare — Corpul voluntar european de ajutor umanitar (al doilea an), 3 milioane EUR.

În cele din urmă, Comisia propune o mențiune simbolică (p.m. – *pro memoria*) pentru un nou proiect-pilot privind Casa istoriei europene (articolul bugetar 15 04 70).

Informații detaliate privind proiectele-pilot și acțiunile pregătitoare sunt prezentate în documentul de lucru IV care însoțește PB 2013.

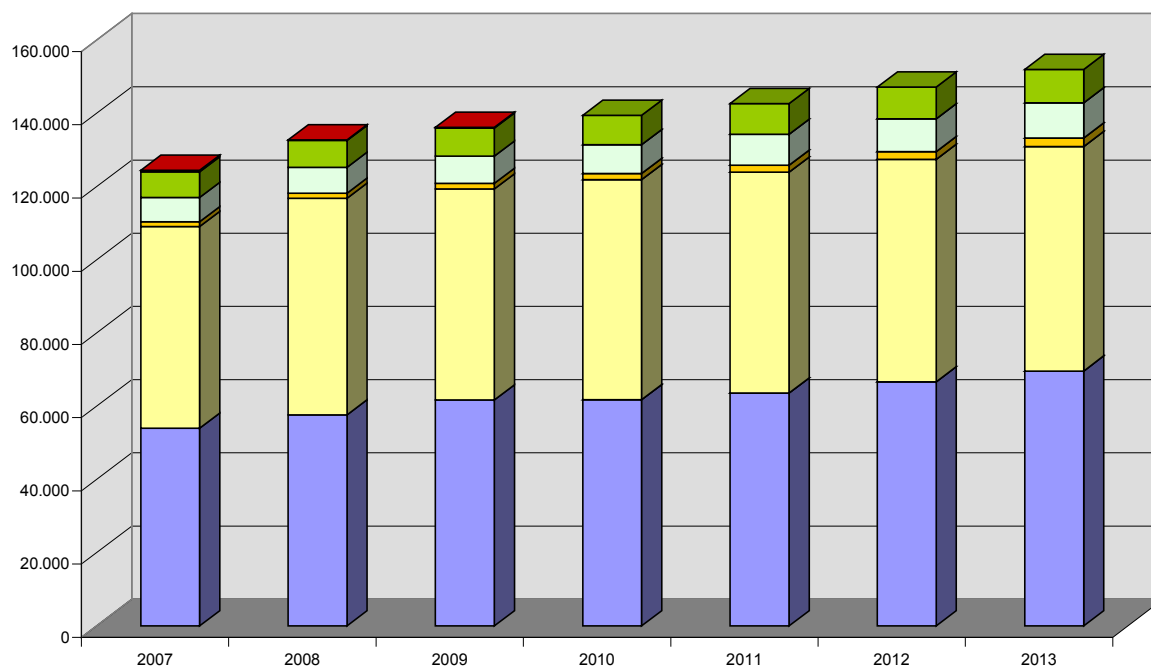
#### 4.4.3. Acțiuni finanțate în cadrul prerogativelor Comisiei

În proiectul de buget pe 2013, acțiunile finanțate în cadrul prerogativelor Comisiei se ridică la 272,0 milioane EUR. Această sumă globală reprezintă o scădere atât față de bugetul pe 2012 (276,1 milioane EUR), cât și față de programarea financiară pentru 2013 care prevedea 276,5 milioane EUR, astfel cum a fost actualizată în ianuarie 2012. Această scădere față de bugetul pe 2012 se datorează, în principal, scăderii (- 6,8 milioane EUR) nivelului creditelor prevăzute pentru activități de sprijinire a politicii europene în domeniul transporturilor și al drepturilor pasagerilor, în scopul consolidării creșterii substanțiale de care a beneficiat această linie anul trecut, astfel încât Comisia să își îndeplinească sarcinile de execuție în contextul cerului unic european și al altor politici conexe de transport aerian. Mai multe detalii privind acțiunile finanțate în cadrul prerogativelor Comisiei pot fi găsite în anexa IV (tabelele recapitulative – programarea financiară pentru 2013).



## 5. ANEXĂ — CIFRE DETALIAȚE

### 5.1. Anexa I — Cadrul financiar multianual 2007-2013, în prețuri curente



(în milioane EUR, în prețuri curente)

CREDITE DE ANGAJAMENT	2007	2008	2009	2010	2011	2012	2013	Total 2007-2013
<b>1. CREDITE ECONOMICĂ DURABILĂ</b>	<b>53 979</b>	<b>57 653</b>	<b>61 696</b>	<b>63 555</b>	<b>63 974</b>	<b>67 614</b>	<b>70 147</b>	<b>438 618</b>
Competitivitate pentru creșterea economică și ocuparea forței de muncă	8 918	10 386	13 269	14 167	12 987	14 853	15 623	90 203
Coeziune pentru creșterea economică și ocuparea forței de muncă	45 061	47 267	48 427	49 388	50 987	52 761	54 524	348 415
<b>2. CONSERVAREA ȘI GESTIONAREA RESURSELOR NATURALE</b>	<b>55 143</b>	<b>59 193</b>	<b>56 333</b>	<b>59 955</b>	<b>59 888</b>	<b>60 810</b>	<b>61 289</b>	<b>412 611</b>
din care: cheltuieli de piață și plăți directe (1)	45 759	46 217	46 679	47 146	47 617	48 093	48 574	330 085
<b>3. CETĂȚENIE, LIBERTATE, SECURITATE ȘI JUSTIȚIE</b>	<b>1 273</b>	<b>1 362</b>	<b>1 518</b>	<b>1 693</b>	<b>1 889</b>	<b>2 105</b>	<b>2 376</b>	<b>12 216</b>
Libertate, securitate și justiție	637	747	867	1 025	1 206	1 406	1 661	7 549
Cetățenie	636	615	651	668	683	699	715	4 667
<b>4. UE CA ACTOR MONDIAL</b>	<b>6 578</b>	<b>7 002</b>	<b>7 440</b>	<b>7 893</b>	<b>8 430</b>	<b>8 997</b>	<b>9 595</b>	<b>55 935</b>
<b>5. ADMINISTRAȚIE (2)</b>	<b>7 039</b>	<b>7 380</b>	<b>7 525</b>	<b>7 882</b>	<b>8 091</b>	<b>8 523</b>	<b>9 095</b>	<b>55 535</b>
<b>6. COMPENSAȚII</b>	<b>445</b>	<b>207</b>	<b>210</b>					<b>862</b>
<b>TOTAL CREDITE DE ANGAJAMENT</b>	<b>124 457</b>	<b>132 797</b>	<b>134 722</b>	<b>140 978</b>	<b>142 272</b>	<b>148 049</b>	<b>152 502</b>	<b>975 777</b>
ca procent din VNB (3)	1,02 %	1,08 %	1,16 %	1,18 %	1,15 %	1,13 %	1,15 %	1,12 %
<b>TOTAL CREDITE DE PLATĂ</b>	<b>122 190</b>	<b>129 681</b>	<b>120 445</b>	<b>134 289</b>	<b>133 700</b>	<b>141 360</b>	<b>143 911</b>	<b>925 576</b>
ca procent din VNB (3)	1,00 %	1,05 %	1,04 %	1,12 %	1,08 %	1,08 %	1,08 %	1,06 %
<b>Marjă disponibilă</b>	<b>0,24%</b>	<b>0,19 %</b>	<b>0,20 %</b>	<b>0,11 %</b>	<b>0,15 %</b>	<b>0,15 %</b>	<b>0,15 %</b>	<b>0,17 %</b>
<b>Plafonul resurselor proprii ca procent din VNB</b>	<b>1,24 %</b>	<b>1,24 %</b>	<b>1,24 %</b>	<b>1,23 %</b>	<b>1,23 %</b>	<b>1,23 %</b>	<b>1,23 %</b>	<b>1,23 %</b>

(1) Această sumă nu ia în considerare modularea și alte transferuri la dezvoltarea rurală.

(2) Cheltuielile privind pensiile, incluse sub plafonul acestei rubrici, se calculează net din contribuțiile personalului la sistemul corespunzător, în limita a 500 de milioane EUR în prețurile din 2004 pentru perioada 2007-2013.

(3) Cifrele au la bază adaptarea tehnică a cadrului financiar pentru 2013, în concordanță cu evoluțiile VNB, adoptată de Comisie la 20 aprilie 2012 [COM(2012)184]

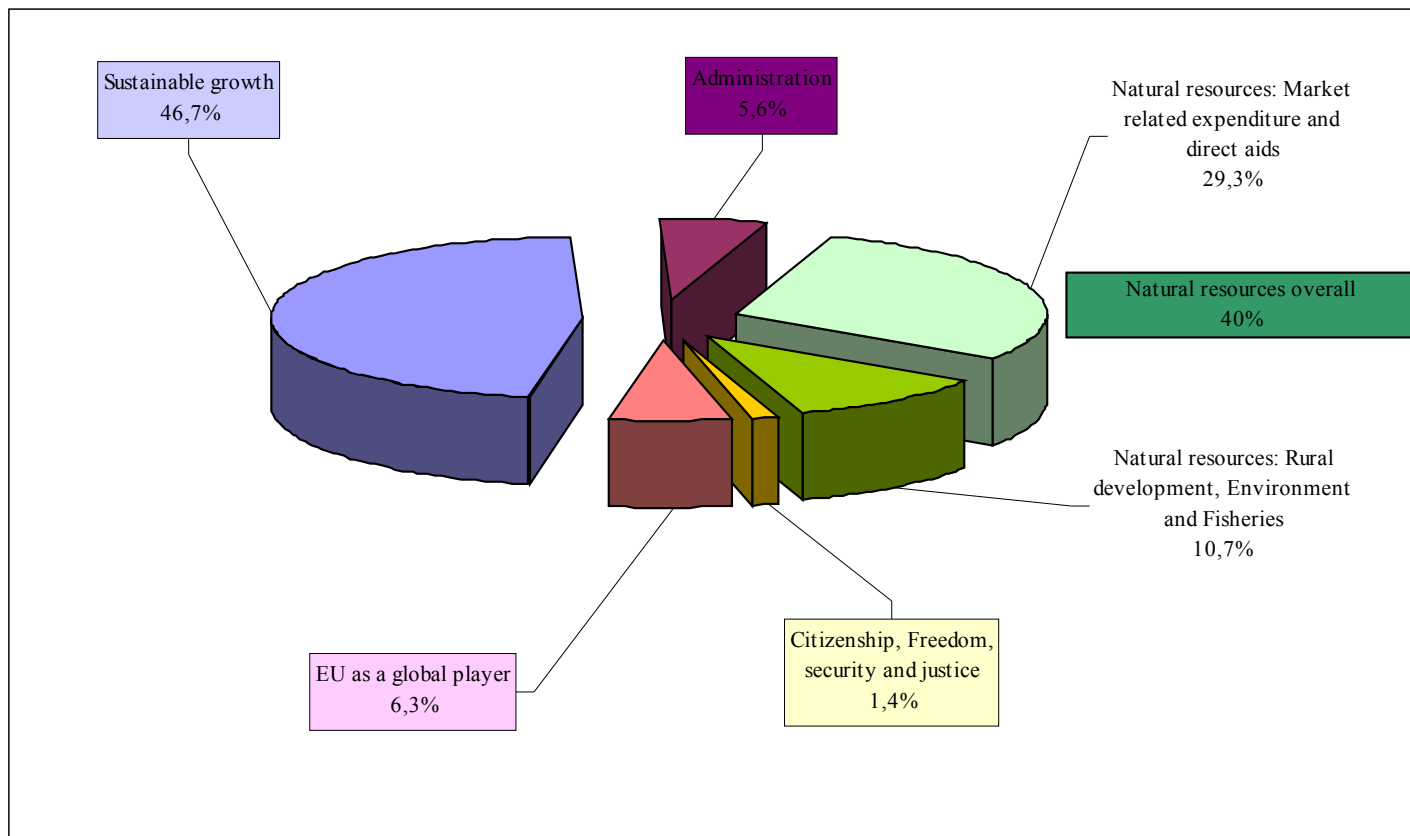
### 5.2. Anexa II — proiectul de buget 2013 defalcat pe rubricile cadrului financiar

5.2.1. Proiectul de buget 2013 defalcat pe rubricile cadrului financiar (cumulat)

	Buget 2012 <sup>(1)</sup>		Cadrul financiar 2013		Proiect de buget 2013		Diferență 2013 / 2012		Diferență 2013 – 2012	
	(1)		(2)		(3)		(3 / 1)		(3 – 1)	
	EUR		EUR		EUR		%		EUR	
	CA	CP	CA	CP	CA	CP	CA	CP	CA	CP
<b>1. CREȘTERE ECONOMICĂ DURABILĂ</b>	68 155 576 141	55 318 662 427	70 147 000 000		70 530 996 883	62 527 845 408	3,5%	13,0%	2 375 420 742	7 209 182 981
<i>Marjă</i> <sup>(2)</sup>					116 003 117					
— Competitivitate pentru creșterea și ocuparea forței de muncă	15 403 000 000	11 482 916 106	15 623 000 000		16 032 047 846	13 552 811 245	4,1%	18,0%	629 047 846	2 069 895 139
<i>Marjă</i> <sup>(2)</sup>					90 952 154					
- Coeziune pentru creșterea economică și ocuparea forței de muncă	52 752 576 141	43 835 746 321	54 524 000 000		54 498 949 037	48 975 034 163	3,3%	11,7%	1 746 372 896	5 139 287 842
<i>Marjă</i>					25 050 963					
<b>2. CONSERVAREA ȘI GESTIONAREA RESURSELOR NATURALE</b>	59 975 774 185	57 034 220 262	61 289 000 000		60 282 441 416	57 939 809 132	0,5%	1,6%	306 667 231	905 588 870
din care: cheltuieli de piață și plăți directe	43 969 637 305	43 875 978 049	48 574 000 000		44 100 548 610	44 083 131 204	0,3%	0,5%	130 911 305	207 153 155
<i>Marjă</i>					1 006 558 584					
<i>din care: cheltuieli de piață și plăți directe</i> <sup>(3)</sup>					838 441 390					
<b>3. CETĂȚENIE, LIBERTATE, SECURITATE ȘI JUSTIȚIE (4)</b>	2 083 305 022	1 502 339 740	2 376 000 000		2 081 641 200	1 574 600 126	-0,1%	4,8%	-1 663 822	72 260 386
<i>Marjă</i>					294 358 800					
- Libertate, securitate și justiție	1 367 806 560	835 577 878	1 661 000 000		1 392 227 200	928 328 376	1,8%	11,1%	24 420 640	92 750 498
<i>Marjă</i>					268 772 800					
— Cetățenie (5)	715 498 462	666 761 862	715 000 000		689 414 000	646 271 750	-3,6%	-3,1%	-26 084 462	-20 490 112
<sup>(3)</sup>					25 586 000					
<b>4. UE CA ACTOR MONDIAL</b>	9 405 937 000	6 955 083 523	9 595 000 000		9 467 168 711	7 311 588 051	0,7%	5,1%	61 231 711	356 504 528
<i>Marjă</i> <sup>(6)</sup>					391 946 289					
<b>5. ADMINISTRAȚIE</b>	8 279 641 996	8 277 736 996	9 095 000 000		8 544 418 496	8 545 518 496	3,2%	3,2%	264 776 500	267 781 500
<i>Marjă</i> <sup>(7)</sup>					636 581 504					
<b>6. COMPENSAȚII</b>	p.m.	p.m.			p.m.	p.m.	0,0%	0,0%		
<i>Marjă</i>										
<b>Total</b>	147 900 234 344	129 088 042 948	152 502 000 000	143 911 000 000	150 906 666 706	137 899 361 213	2,0%	6,8%	3 006 432 362	8 811 318 265
<i>Marjă</i> <sup>(8,9)</sup>					2 445 448 294	6 207 638 787				
<b>Credite ca % din VNB</b> <sup>(10)</sup>	1,15 %	1,00 %	1,14 %	1,08 %	1,13 %	1,03 %				

- (1) Bugetul 2012 include bugetul rectificativ 1 și proiectele de buget rectificativ 2 și 3.
- (2) Marja pentru rubrica 1a nu ia în considerare creditele aferente Fondului european de ajustare la globalizare (500 de milioane EUR).
- (3) După transferul de la modulare la dezvoltare rurală și de la bumbac și vin pentru restructurarea regiunilor respective (3 635,0 milioane EUR).
- (4) Dacă, în scopul comparației, Fondul de Solidaritate al Uniunii Europene se exclude de la rubrica 3, creditele de angajament și creditele de plată cresc cu 0,8 % și, respectiv, 6,1 %.
- (5) Dacă, în scopul comparației, Fondul de Solidaritate al Uniunii Europene se exclude de la rubrica 3b, creditele de angajament și creditele de plată scad cu 1,2 % și, respectiv, 0,4 %.
- (6) Marja pentru rubrica 4 nu ia în considerare creditele aferente Rezervei pentru ajutoare de urgență (264,1 milioane EUR).
- (7) Pentru calcularea marjei sub plafonul rubricii 5, se ia în considerare nota de subsol (1) din cadrul financiar 2007-2013 pentru suma în valoare de 86 de milioane EUR, pentru contribuțiile personalului la sistemul de pensii.
- (8) Marja globală pentru angajamente nu ia în considerare creditele aferente Fondului european de ajustare la globalizare (500 de milioane EUR), Rezervei pentru ajutoare de urgență (264,1 milioane EUR) și contribuției personalului la sistemul de pensii (86 de milioane EUR).
- (9) Marja globală pentru plăți nu ia în considerare creditele aferente Rezervei pentru ajutoare de urgență (110 milioane EUR) și contribuției personalului la sistemul de pensii (86 de milioane EUR).
- (10) PB se bazează pe estimarea VNB din 21 mai 2012 publicată în urma reuniunii Comitetului consultativ privind resursele proprii (ACOR).

Cifre grupate pe rubricile din cadrul financiar, reprezentând credite de angajament (total)



5.2.2. Proiectul de buget 2013 defalcat pe rubricile cadrului financiar (detaliat)

	Buget 2012 <sup>(1)</sup>		Cadrul financiar 2013		Proiect de buget 2013		Diferență 2013 / 2012		Diferență 2013 – 2012	
	(1)		(2)		(3)		(3 / 1)		(3 – 1)	
	EUR		EUR		EUR		%		EUR	
	CA	CP	CA	CP	CA	CP	CA	CP	CA	CP
<b>1. CREDINTE ECONOMICE DURABILE</b>	<b>68 155 576 141</b>	<b>55 318 662 427</b>	<b>70 147 000 000</b>		<b>70 530 996 883</b>	<b>62 527 845 408</b>	<b>3,5%</b>	<b>13,0%</b>	<b>2 375 420 742</b>	<b>7 209 182 981</b>
<i>Marjă</i> <sup>(2)</sup>					<i>116 003 117</i>					
<b>1a. Competitivitate pentru credințe economice și ocuparea forței de muncă</b>	<b>15 403 000 000</b>	<b>11 482 916 106</b>	<b>15 623 000 000</b>		<b>16 032 047 846</b>	<b>13 552 811 245</b>	<b>4,1%</b>	<b>18,0%</b>	<b>629 047 846</b>	<b>2 069 895 139</b>
<i>Marjă</i> <sup>(2)</sup>					<i>90 952 154</i>					
— Altele program-cadru pentru cercetare	10 211 961 606	7 003 460 600			10 837 153 795	8 969 343 416	6,1%	28,1%	625 192 189	1 965 882 816
— Dezafectare	29 403 800	25 856 656			30 900 000	31 500 000	5,1%	21,8%	1 496 200	5 643 344
— Ten	1 360 035 119	823 039 534			1 446 305 000	793 467 280	6,3%	-3,6%	86 269 881	-29 572 254
— Proiecte energetice pentru sprijinirea redresării economice	p.m.	767 617 749			0	490 878 254	0,0%	-36,1%	0	-276 739 495
— EGNOS și Galileo	171 000 000	366 900 430			1 000 000	361 000 000	-99,4%	-1,6%	-170 000 000	-5 900 430
— Marco Polo	64 508 800	26 305 740			61 675 000	51 675 000	-4,4%	96,4%	-2 833 800	25 369 260
— Învățare pe tot parcursul vieții și Erasmus Mundus	1 247 238 000	1 024 547 926			1 239 576 000	1 185 959 000	-0,6%	15,8%	-7 662 000	161 411 074
— Program-cadru pentru inovație și competitivitate (PCI)	614 370 600	369 664 992			659 120 000	546 405 000	7,3%	47,8%	44 749 400	176 740 008
— Agenda politicii sociale	196 170 000	161 721 520			197 081 000	170 097 408	0,5%	5,2%	911 000	8 375 888
— Vamă 2013 și Fiscalis 2013	82 332 000	50 123 558			84 132 000	61 132 000	2,2%	22,0%	1 800 000	11 008 442
— Dezafectare nucleară	259 904 000	208 667 747			267 000 000	190 000 000	2,7%	-8,9%	7 096 000	-18 667 747
— Fondul european de ajustare la globalizare	500 000 000	50 000 000			500 000 000	50 000 000	0,0%	0,0%		
— Alte acțiuni și programe	417 028 400	353 652 906			445 658 310	393 087 485	6,9%	11,2%	28 629 910	39 434 579
— Agenții descentralizate	249 047 675	251 356 748			262 446 741	258 266 402	5,4%	2,7%	13 399 066	6 909 654
<b>1b. Coeziune pentru credințe economice și ocuparea forței de muncă</b>	<b>52 752 576 141</b>	<b>43 835 746 321</b>	<b>54 524 000 000</b>		<b>54 498 949 037</b>	<b>48 975 034 163</b>	<b>3,3%</b>	<b>11,7%</b>	<b>1 746 372 896</b>	<b>5 139 287 842</b>
<i>Marjă</i>					<i>25 050 963</i>					
— Fonduri structurale	40 945 861 563	35 062 057 685			42 144 749 037	39 293 700 000	2,9%	12,1%	1 198 887 474	4 231 642 315
— Obiectivul „Convergență”	32 303 313 367	28 122 000 000			33 359 355 155	31 224 000 000	3,3%	11,0%	1 056 041 788	3 102 000 000
— Obiectivul „Competitivitate regională și ocuparea forței de muncă”	7 202 942 076	5 917 797 130			7 329 295 906	6 819 000 000	1,8%	15,2%	126 353 830	901 202 870
— Obiectivul „Cooperare teritorială europeană”	1 352 006 120	953 160 555			1 369 097 976	1 177 200 000	1,3%	23,5%	17 091 856	224 039 445
— Asistență tehnică	87 600 000	69 100 000			87 000 000	73 500 000	-0,7%	6,4%	-600 000	4 400 000
— Alte acțiuni și programe	13 700 000	12 100 000			p.m.	5 134 163	-100,0%	-57,6%	-13 700 000	-6 965 837
— Fondul de coeziune	11 793 014 578	8 761 588 636			12 354 200 000	9 676 200 000	4,8%	10,4%	561 185 422	914 611 364

<b>2. CONSERVAREA ȘI GESTIONAREA RESURSELOR NATURALE</b>	<b>59 975 774 185</b>	<b>57 034 220 262</b>	<b>61 289 000 000</b>		<b>60 282 441 416</b>	<b>57 939 809 132</b>	<b>0,5%</b>	<b>1,6%</b>	<b>306 667 231</b>	<b>905 588 870</b>
<b>din care: cheltuieli de piață și plăți directe</b>	<b>43 969 637 305</b>	<b>43 875 978 049</b>	<b>48 574 000 000</b>		<b>44 100 548 610</b>	<b>44 083 131 204</b>	<b>0,3%</b>	<b>0,5%</b>	<b>130 911 305</b>	<b>207 153 155</b>
<i>Marjă</i>					<i>1 006 558 584</i>					
<i>din care: cheltuieli de piață și plăți directe<sup>(3)</sup></i>					<i>838 441 390</i>					
— Cheltuieli de piață și ajutoare directe	43 969 637 305	43 875 978 049			44 100 548 610	44 083 131 204	0,3%	0,5%	130 911 305	207 153 155
— Piețe agricole	43 603 370 537	43 601 329 559			43 798 656 842	43 804 236 204	0,4%	0,5%	195 286 305	202 906 645
— Piața produselor piscicole	30 496 768	29 136 025			27 221 768	27 225 000	-10,7%	-6,6%	-3 275 000	-1 911 025
— Sănătatea animalelor și a plantelor	335 770 000	245 512 465			274 670 000	251 670 000	-18,2%	2,5%	-61 100 000	6 157 535
— Dezvoltare rurală	14 616 899 442	12 092 985 808			14 808 455 797	12 748 563 000	1,3%	5,4%	191 556 355	655 577 192
— Fondul european pentru pescuit	672 725 602	487 852 069			687 157 712	523 450 000	2,1%	7,3%	14 432 110	35 597 931
— Guvernarea în domeniul pescuitului și acordurile internaționale	282 315 000	235 116 737			262 325 000	241 372 000	-7,1%	2,7%	-19 990 000	6 255 263
— Life +	354 755 000	254 356 763			366 591 000	273 350 000	3,3%	7,5%	11 836 000	18 993 237
— Alte acțiuni și programe	30 500 000	37 989 000			5 000 000	17 579 631	-83,6%	-53,7%	-25 500 000	-20 409 369
— Agenții descentralizate	48 941 836	49 941 836			52 363 297	52 363 297	7,0%	4,8%	3 421 461	2 421 461
<b>3. CETĂȚENIE, LIBERTATE, SECURITATE ȘI JUSTIȚIE (4)</b>	<b>2 083 305 022</b>	<b>1 502 339 740</b>	<b>2 376 000 000</b>		<b>2 081 641 200</b>	<b>1 574 600 126</b>	<b>-0,1%</b>	<b>4,8%</b>	<b>-1 663 822</b>	<b>72 260 386</b>
<i>Marjă</i>					<i>294 358 800</i>					
<b>3a. Libertate, securitate și justiție</b>	<b>1 367 806 560</b>	<b>835 577 878</b>	<b>1 661 000 000</b>		<b>1 392 227 200</b>	<b>928 328 376</b>	<b>1,8%</b>	<b>11,1%</b>	<b>24 420 640</b>	<b>92 750 498</b>
<i>Marjă</i>					<i>268 772 800</i>					
— Solidaritate și gestionarea fluxurilor de migrație	797 190 000	414 343 273			909 560 000	489 130 000	14,1%	18,0%	112 370 000	74 786 727
— Securitate și protecția libertăților	141 650 000	43 250 243			66 150 000	43 750 000	-53,3%	1,2%	-75 500 000	499 757
— Drepturi fundamentale și justiție	82 200 000	58 610 660			81 900 000	65 180 016	-0,4%	11,2%	-300 000	6 569 356
— Alte acțiuni și programe	71 080 000	59 207 142			52 500 000	57 714 160	-26,1%	-2,5%	-18 580 000	-1 492 982
— Agenții descentralizate	275 686 560	260 166 560			282 117 200	272 554 200	2,3%	4,8%	6 430 640	12 387 640
<b>3b. Cetățenie (5)</b>	<b>715 498 462</b>	<b>666 761 862</b>	<b>715 000 000</b>		<b>689 414 000</b>	<b>646 271 750</b>	<b>-3,6%</b>	<b>-3,1%</b>	<b>-26 084 462</b>	<b>-20 490 112</b>
<i>Marjă</i>					<i>25 586 000</i>					
— Programe de sănătate publică și protecția consumatorilor	77 640 000	74 750 000			79 000 000	70 500 000	1,8%	-5,7%	1 360 000	-4 250 000
— Cultură 2007 – 2013	59 053 000	51 050 000			59 906 000	51 550 000	1,4%	1,0%	853 000	500 000
— Tineretul în acțiune	140 388 000	123 780 000			141 230 000	129 780 000	0,6%	4,8%	842 000	6 000 000
— Media 2007	112 477 000	105 560 000			113 409 000	106 400 000	0,8%	0,8%	932 000	840 000
— Europa pentru cetățeni	28 450 000	28 230 000			26 580 000	28 750 000	-6,6%	1,8%	-1 870 000	520 000
— Instrumentul financiar de protecție civilă	18 250 000	14 250 000			18 500 000	15 300 000	1,4%	7,4%	250 000	1 050 000
— Acțiuni de comunicare	93 760 000	86 120 000			93 736 000	88 100 000	0,0%	2,3%	-24 000	1 980 000
— Fondul de solidaritate al Uniunii Europene	18 061 682	18 061 682			p.m.	p.m.	-100,0%	-100,0%	-18 061 682	-18 061 682
— Alte acțiuni și programe	35 612 000	35 974 400			25 992 000	27 294 750	-27,0%	-24,1%	-9 620 000	-8 679 650
— Agenții descentralizate	131 806 780	128 985 780			131 061 000	128 597 000	-0,6%	-0,3%	-745 780	-388 780

<b>4. UE CA ACTOR MONDIAL</b>	<b>9 405 937 000</b>	<b>6 955 083 523</b>	<b>9 595 000 000</b>		<b>9 467 168 711</b>	<b>7 311 588 051</b>	<b>0,7%</b>	<b>5,1%</b>	<b>61 231 711</b>	<b>356 504 528</b>
<i>Marjă</i> <sup>(6)</sup>					391 946 289					
— Instrumentul de asistență pentru preaderare (IPA)	1 865 925 450	1 349 296 525			1 863 517 789	1 633 542 640	-0,1%	21,1%	-2 407 661	284 246 115
— Instrumentul european de vecinătate și parteneriat (IEVP)	2 323 528 576	1 318 124 311			2 367 782 527	1 471 614 454	1,9%	11,6%	44 253 951	153 490 143
— Instrumentul de cooperare pentru dezvoltare (ICD)	2 584 156 944	2 048 336 110			2 618 879 755	2 041 718 457	1,3%	-0,3%	34 722 811	-6 617 653
— Instrumentul pentru țările industrializate	24 121 000	19 954 828			24 500 000	19 100 000	1,6%	-4,3%	379 000	-854 828
— Instrumentul pentru țările industrializate (ITI+)	30 500 000	8 361 937			48 500 000	17 500 000	59,0%	109,3%	18 000 000	9 138 063
— Democrație și drepturile omului	176 125 000	154 008 116			175 567 000	139 981 000	-0,3%	-9,1%	-558 000	-14 027 116
— Instrumentul pentru cooperarea în materie de securitate nucleară	77 330 000	66 184 313			78 876 000	70 805 000	2,0%	7,0%	1 546 000	4 620 687
— Instrumentul de stabilitate	309 278 000	200 392 185			330 417 000	216 100 000	6,8%	7,8%	21 139 000	15 707 815
— Ajutor umanitar	848 978 500	792 087 438			865 257 000	828 151 000	1,9%	4,6%	16 278 500	36 063 562
— Asistență macrofinanciară	95 550 000	79 050 000			100 000 000	97 000 000	4,7%	22,7%	4 450 000	17 950 000
— Politica externă și de securitate comună (PESC)	362 964 000	302 777 340			396 332 000	320 500 000	9,2%	5,9%	33 368 000	17 722 660
— Garanții comunitare pentru operațiuni de credit	260 170 000	260 170 000			155 660 000	155 660 000	-40,2%	-40,2%	-104 510 000	-104 510 000
— Rezerva pentru ajutoare de urgență	258 937 000	90 000 000			264 115 000	110 000 000	2,0%	22,2%	5 178 000	20 000 000
— Alte acțiuni și programe	168 328 000	246 295 890			157 738 140	169 389 000	-6,3%	-31,2%	-10 589 860	-76 906 890
— Agenții descentralizate	20 044 530	20 044 530			20 026 500	20 526 500	-0,1%	2,4%	-18 030	481 970
<b>5. ADMINISTRAȚIE</b>	<b>8 279 641 996</b>	<b>8 277 736 996</b>	<b>9 095 000 000</b>		<b>8 544 418 496</b>	<b>8 545 518 496</b>	<b>3,2%</b>	<b>3,2%</b>	<b>264 776 500</b>	<b>267 781 500</b>
<i>Marjă</i> <sup>(7)</sup>					636 581 504					
— Comisia	3 324 165 308	3 322 160 308			3 372 428 986	3 373 528 986	1,5%	1,5%	48 263 678	51 368 678
— Alte instituții	3 463 736 821	3 463 836 821			3 578 202 934	3 578 202 934	3,3%	3,3%	114 466 113	114 366 113
— Parlamentul European	1 717 868 121	1 717 868 121			1 759 391 671	1 759 391 671	2,4%	2,4%	41 523 550	41 523 550
— Consiliul European și Consiliu	533 920 000	533 920 000			540 511 300	540 511 300	1,2%	1,2%	6 591 300	6 591 300
— Curtea de Justiție a Uniunii Europene	348 335 000	348 335 000			377 526 000	377 526 000	8,4%	8,4%	29 191 000	29 191 000
— Curtea de Conturi	142 476 614	142 476 614			144 709 250	144 709 250	1,6%	1,6%	2 232 636	2 232 636
— Comitetul Economic și Social European	128 816 588	128 816 588			132 724 731	132 724 731	3,0%	3,0%	3 908 143	3 908 143
— Comitetul Regiunilor	86 503 483	86 503 483			89 049 193	89 049 193	2,9%	2,9%	2 545 710	2 545 710
— Ombudsmanul European	9 516 500	9 516 500			9 887 000	9 887 000	3,9%	3,9%	370 500	370 500
— Autoritatea Europeană pentru Protecția Datelor	7 624 090	7 624 090			7 768 219	7 768 219	1,9%	1,9%	144 129	144 129
— Serviciul European de Acțiune Externă	488 676 425	488 776 425			516 635 570	516 635 570	5,7%	5,7%	27 959 145	27 859 145
— Pensii (toate instituțiile)	1 322 513 857	1 322 513 857			1 413 057 000	1 413 057 000	6,8%	6,8%	90 543 143	90 543 143
— Colile europene	169 226 010	169 226 010			180 729 576	180 729 576	6,8%	6,8%	11 503 566	11 503 566
<b>6. COMPENSAȚII</b>	<b>p.m.</b>	<b>p.m.</b>			<b>p.m.</b>	<b>p.m.</b>	<b>0,0%</b>	<b>0,0%</b>		
<i>Marjă</i>										
<b>Total</b>	<b>147 900 234 344</b>	<b>129 088 042 948</b>	<b>152 502 000 000</b>	<b>143 911 000 000</b>	<b>150 906 666 706</b>	<b>137 899 361 213</b>	<b>2,0%</b>	<b>6,8%</b>	<b>3 006 432 362</b>	<b>8 811 318 265</b>
<i>Marjă</i> <sup>(8,9)</sup>					2 445 448 294	6 207 638 787				

<b>Credite ca % din VNB<sup>(10)</sup></b>	<b>1,15 %</b>	<b>1,00 %</b>	<b>1,14 %</b>	<b>1,08 %</b>	<b>1,13 %</b>	<b>1,03 %</b>				
<p>(1) Bugetul 2012 include bugetul rectificativ 1 și proiectele de buget rectificativ 2 și 3.</p> <p>(2) Marja pentru rubrica 1a nu ia în considerare creditele aferente Fondului european de ajustare la globalizare (500 de milioane EUR).</p> <p>(3) După transferul de la modulare la dezvoltare rurală și de la bumbac și vin pentru restructurarea regiunilor respective (3 635,0 milioane EUR).</p> <p>(4) Dacă, în scopul comparației, Fondul de Solidaritate al Uniunii Europene se exclude de la rubrica 3, creditele de angajament și creditele de plată cresc cu 0,8 % și, respectiv, 6,1 %.</p> <p>(5) Dacă, în scopul comparației, Fondul de Solidaritate al Uniunii Europene se exclude de la rubrica 3b, creditele de angajament și creditele de plată scad cu 1,2 % și, respectiv, 0,4 %.</p> <p>(6) Marja pentru rubrica 4 nu ia în considerare creditele aferente Rezervei pentru ajutoare de urgență (264,1 milioane EUR).</p> <p>(7) Pentru calcularea marjei sub plafonul rubricii 5, se ia în considerare nota de subsol (1) din cadrul financiar 2007-2013 pentru suma în valoare de 86 de milioane EUR, pentru contribuțiile personalului la sistemul de pensii.</p> <p>(8) Marja globală pentru angajamente nu ia în considerare creditele aferente Fondului european de ajustare la globalizare (500 de milioane EUR), Rezervei pentru ajutoare de urgență (264,1 milioane EUR) și contribuției personalului la sistemul de pensii (86 de milioane EUR).</p> <p>(9) Marja globală pentru plăți nu ia în considerare creditele aferente Rezervei pentru ajutoare de urgență (110 milioane EUR) și contribuției personalului la sistemul de pensii (86 de milioane EUR).</p> <p>(10) PB se bazează pe estimarea VNB din 21 mai 2012 publicată în urma reuniunii Comitetului consultativ privind resursele proprii (ACOR).</p>										



### 5.3. Anexa III — Proiectul de buget 2013 defalcat pe domenii de politică și pe rubrici ale cadrului financiar

#### 5.3.1. Proiectul de buget 2013 defalcat pe domenii de politică (inclusiv resursele umane)

(Credite de angajament, în milioane EUR, post și/sau persoană/an)

Titlu	Buget 2012 <sup>(1)</sup>		Proiect de buget 2013		Diferență 2013-2012	
	Credite de angajament	Resurse umane <sup>(2)</sup>	Credite de angajament	Resurse umane <sup>(2)</sup>	Credite de angajament	Resurse umane <sup>(2)</sup>
	1	2	3	4	3/1	4-2
01 Afaceri economice și financiare	611,0	698	559,1	758	-8,5%	60
02 Întreprinderi	1 150,7	984	1 145,2	964	-0,5%	-20
03 Concurență	91,5	883	93,7	872	2,4%	-11
04 Ocuparea forței de muncă și afaceri sociale	11 580,9	786	11 998,5	777	3,6%	-9
05 Agricultură și dezvoltare rurală	58 587,0	1 120	58 994,3	1 104	0,7%	-16
06 Mobilitate și transporturi	1 664,2	509	1 740,5	499	4,6%	-10
07 Mediu și politici climatice	491,9	718	496,0	713	0,8%	-5
08 Cercetare	6 580,0	1 808	6 859,9	1 784	4,3%	-24
09 Societatea informațională și media	1 677,7	1 124	1 805,5	1 114	7,6%	-10
10 Cercetarea directă	410,9	2 745	424,1	2 691	3,2%	-54
11 Afaceri maritime și pescuit	1 033,0	368	1 023,2	362	-0,9%	-6
12 Piața internă	100,9	609	103,2	613	2,2%	4
13 Politica regională	42 063,3	763	43 380,2	744	3,1%	-19
14 Impozitare și uniune vamală	142,8	534	145,4	527	1,8%	-7
15 Educație și cultură	2 695,7	643	2 763,8	631	2,5%	-12
16 Comunicare	262,0	1 079	261,9	1 089	0,0%	10
17 Sănătate și protecția consumatorilor	686,4	941	630,5	924	-8,1%	-17
18 Afaceri interne	1 263,9	365	1 293,4	356	2,3%	-9
19 Relații externe <sup>(3)</sup>	4 816,1	197	4 889,0	202	1,5%	5
20 Comerț <sup>(3)</sup>	104,2	749	108,6	740	4,2%	-9
21 Dezvoltare și relații cu statele din Africa, Caraibe și Pacific (ACP) <sup>(3),(4)</sup>	1 497,7	3 202	1 567,6	3 133	4,7%	-69
22 Extindere <sup>(3)</sup>	1 087,5	898	1 059,8	871	-2,5%	-27
23 Ajutor umanitar	899,7	280	918,7	284	2,1%	4
24 Lupta antifraudă	78,8	431	80,0	438	1,5%	7
25 Coordonarea politicilor Comisiei și consultanță juridică	193,6	1 566	195,6	1 550	1,1%	-16
26 Administrația Comisiei	1 023,4	3 791	1 035,9	3 720	1,2%	-71
27 Buget <sup>(5)</sup>	68,5	474	68,2	605	-0,4%	131
28 Audit	11,8	112	12,1	111	2,5%	-1
29 Statistici	134,1	801	135,2	781	0,8%	-20
30 Pensii și cheltuieli conexe	1 334,5	0	1 422,9	0	6,6%	
31 Servicii lingvistice	397,9	3 918	402,8	3 879	1,2%	-39
32 Energie	718,1	655	733,6	640	2,2%	-15
33 Justiție	217,6	350	215,8	346	-0,8%	-4
40 Rezerve	758,9	0	764,1	0	0,7%	
<b>Total</b>	<b>144 436,5</b>	<b>34 101</b>	<b>147 328,5</b>	<b>33 822</b>	<b>2,0%</b>	<b>-279</b>
<b>Alte instituții (cu excepția pensilor)</b>	<b>3 463,7</b>		<b>3 578,2</b>			
<b>Total general</b>	<b>147 900,2</b>	<b>34 101</b>	<b>150 906,7</b>	<b>33 822</b>	<b>2,0%</b>	<b>-279</b>

(1) Bugetul 2012 include bugetul rectificativ 1 și proiectele de buget rectificativ 2 și 3.

(2) Acoperă atât posturile prevăzute în schema de personal, cât și toate creditele aferente personalului extern exprimate în unități de echivalent normă întreagă estimate.

(3) Cuprinde personalul Comisiei care lucrează în delegațiile Uniunii vizate de domeniul de politică în cauză. Domeniul de politică 19 „Relații externe” include, de asemenea, posturile din delegații, aferente unor servicii care nu vizează acțiunea externă.

(4) Include personalul angajat în cadrul Fondului European de Dezvoltare.

(5) Cifrele privind resursele umane prevăzute pentru domeniul de politică 27 „Buget” includ personalul (108 posturi și 23 de unități echivalent normă întreagă ale personalului extern) destinat cabinetului noului comisar croat, precum și alți agenți care urmează să fie redistribuiți spre un domeniu specific. Această redistribuire vizează, în special, necesitatea de a asigura, în contextul reducerii globale a personalului cu 1 %, capacitatea administrativă adecvată a serviciilor Comisiei în ceea ce

privește acțiunile orientate spre statele membre care beneficiază de asistență financiară, ale căror necesități nu s-au putut estima în totalitate la momentul întocmirii proiectului de buget 2013.

### 5.3.2. Proiectul de buget 2013 defalcat pe domenii de politică și pe rubrici ale cadrului financiar

Domeniul de politică	Total	1. Creșterea durabilă		2. Conservarea și gestionarea resurselor naturale	3. Cetățenie, libertate, securitate și justiție		4. UE ca actor mondial	5. Administrație
		1a. Competitivitate	1b. Coeziune		3a. Libertate, securitate și justiție	3b. Cetățenie		
01 Afaceri economice și financiare	559,1	210,7					255,7	92,7
02 Întreprinderi	1 145,2	1 058,8		p.m.		p.m.		86,4
03 Concurență	93,7							93,7
04 Ocuparea forței de muncă și afaceri sociale	11 998,5	199,0	11 610,6				114,5	74,5
05 Agricultură și dezvoltare rurală	58 994,3			58 607,1			266,0	121,2
06 Mobilitate și transporturi	1 740,5	1 697,8						42,6
07 Mediu și politici climatice	496,0			415,0			3,5	77,5
08 Cercetare	6 859,9	6 849,6						10,3
09 Societatea informațională și media	1 805,5	1 757,8				1,0		46,8
10 Cercetarea directă	424,1	424,1						p.m.
11 Afaceri maritime și pescuit	1 023,2			985,6				37,6
12 Piața internă	103,2	39,2						64,0
13 Politica regională	43 380,2	p.m.	42 807,6			p.m.	503,4	69,3
14 Impozitare și uniune vamală	145,4	87,8					1,3	56,4
15 Educație și cultură	2 763,8	2 339,3				330,4	21,4	72,7
16 Comunicare	261,9					129,5		132,4
17 Sănătate și protecția consumatorilor	630,5	39,2		274,7		210,1	0,5	106,1
18 Afaceri interne	1 293,4				1 255,7			37,6
19 Relații externe	4 889,0		80,8				4 786,1	22,1
20 Comerț	108,6						13,9	94,7
21 Dezvoltare și relațiile cu statele ACP	1 567,6						1 343,2	224,4
22 Extindere	1 059,8					p.m.	1 017,2	42,6
23 Ajutor umanitar	918,7			p.m.		18,5	873,3	27,0
24 Lupta antifraudă	80,0	21,7						58,3
25 Coordonarea politicilor Comisiei și consultanță juridică	195,6							195,6
26 Administrația Comisiei	1 035,9	40,8						995,1
27 Buget	68,2	p.m.						68,2
28 Audit	12,1							12,1
29 Statistici	135,2	57,2						78,0
30 Pensii și cheltuieli conexe	1 422,9							1 422,9
31 Servicii lingvistice	402,8							402,8
32 Energie	733,6	666,0		—			3,2	64,4
33 Justiție	215,8	43,1			136,5			36,2
40 Rezerve	764,1	500,0				p.m.	264,1	p.m.
<b>Total</b>	<b>147 328,5</b>	<b>16 032,0</b>	<b>54 498,9</b>	<b>60 282,4</b>	<b>1 392,2</b>	<b>689,4</b>	<b>9 467,2</b>	<b>4 966,2</b>
Alte instituții (cu excepția pensiilor)	3 578,2							3 578,2
<b>Total general</b>	<b>150 906,7</b>	<b>16 032,0</b>	<b>54 498,9</b>	<b>60 282,4</b>	<b>1 392,2</b>	<b>689,4</b>	<b>9 467,2</b>	<b>8 544,4</b>
Plafone	152 502,0	15 623,0	54 524,0	61 289,0	1 661,0	715,0	9 595,0	9 095,0
Marjă <sup>(*)</sup>	2 445,4	91,0	25,1	1 006,6	268,8	25,6	391,9	636,6

(\*) Marja pentru rubrica 1a nu ia în considerare creditele aferente Fondului european de ajustare la globalizare (500 de milioane EUR).

Marja pentru rubrica 4 nu ia în considerare creditele aferente Rezervei pentru ajutoare de urgență (264,1 milioane EUR).

Pentru calcularea marjei sub plafonul prevăzut pentru rubrica 5 se ține seama de nota de subsol (1) din cadrul financiar 2007-2013, pentru suma de 86 de milioane EUR aferentă contribuțiilor personalului la sistemul de pensii.

## 5.4. Anexa IV – Programare financiară

### 5.4.1. Rezumat global

(prețuri curente în milioane EUR)

<b>RUBRICA 1A – COMPETITIVITATE PENTRU CREȘTERE ECONOMICĂ ȘI OCUPAREA FORȚEI DE MUNCĂ</b>	<b>Buget</b>	<b>Proiect de buget</b>
	<b>2012</b>	<b>2013</b>
Programe adoptate prin codecizie	13 259,824	14 076,226
Decizii ale Consiliului	1 639,080	1 460,748
Agenții descentralizate	229,048	239,784
Prerogative	77,987	71,735
Proiecte-pilot și acțiuni pregătitoare	25,900	7,500
Altele	171,161	176,055
<b>Total</b>	<b>15 403,000</b>	<b>16 032,048</b>
Din care Fondul european de ajustare la globalizare	500,000	500,000
Din care Instrumentul de flexibilitate	50,000	
<b>Total net</b>	<b>14 853,000</b>	<b>15 532,048</b>
Plafonul cadrului financiar	14 853,000	15 623,000
	Marjă	90,952
<b>RUBRICA 1B – COEZIUNE PENTRU CREȘTERE ECONOMICĂ ȘI OCUPAREA FORȚEI DE MUNCĂ</b>	<b>Buget</b>	<b>Proiect de buget</b>
	<b>2012</b>	<b>2013</b>
Programe adoptate prin codecizie	52 738,876	54 498,949
Proiecte-pilot și acțiuni pregătitoare	11,200	
Altele	2,500	
<b>Total</b>	<b>52 752,576</b>	<b>54 498,949</b>
Plafonul cadrului financiar	52 761,000	54 524,000
	Marjă	8,424
		25,051
<b>RUBRICA 2 — CONSERVAREA ȘI GESTIONAREA RESURSELOR NATURALE</b>	<b>Buget</b>	<b>Proiect de buget</b>
	<b>2012</b>	<b>2013</b>
Programe adoptate prin codecizie	371,415	366,791
Decizii ale Consiliului	59 524,917	59 883,357
Agenții descentralizate	48,942	52,363
Proiecte-pilot și acțiuni pregătitoare	30,500	5,000
<b>Total</b>	<b>59 975,774</b>	<b>60 307,511</b>
Plafonul cadrului financiar	60 810,000	61 289,000
	Marjă	834,226
		981,489
<b>RUBRICA 3A - LIBERTATE, SECURITATE ȘI JUSTIȚIE</b>	<b>Buget</b>	<b>Proiect de buget</b>
	<b>2012</b>	<b>2013</b>
Programe adoptate prin codecizie	556,210	622,080
Decizii ale Consiliului	511,050	473,800
Agenții descentralizate	275,687	282,117
Prerogative	6,800	7,000
Proiecte-pilot și acțiuni pregătitoare	9,500	
Altele	8,560	7,230
<b>Total</b>	<b>1 367,807</b>	<b>1 392,227</b>
Plafonul cadrului financiar	1 406,000	1 661,000
	Marjă	38,193
		268,773
<b>RUBRICA 3B – CETĂȚENIE</b>	<b>Buget</b>	<b>Proiect de buget</b>
	<b>2012</b>	<b>2013</b>
Programe adoptate prin codecizie	436,950	439,067
Decizii ale Consiliului	18,250	18,500
Agenții descentralizate	131,807	131,061
Prerogative	99,830	99,486
Proiecte-pilot și acțiuni pregătitoare	10,250	
Altele	18,412	1,300
<b>Total</b>	<b>715,498</b>	<b>689,414</b>

Din care Fondul de solidaritate al Uniunii Europene		
<b>Total net</b>	<b>715,498</b>	<b>689,414</b>
Plafonul cadrului financiar	699,000	715,000
	Marjă	25,586
	1,563	
<b>RUBRICA 4 – UNIUNEA EUROPEANĂ CA ACTOR MONDIAL</b>	<b>Buget</b>	<b>Proiect de buget</b>
	<b>2012</b>	<b>2013</b>
Programe adoptate prin codecizie	6 535,569	6 674,750
Decizii ale Consiliului	2 720,379	2 654,542
Agenții descentralizate	20,045	20,026
Prerogative	67,586	71,655
Proiecte-pilot și acțiuni pregătitoare	12,900	3,000
Altele	49,458	43,195
<b>Total</b>	<b>9 405,937</b>	<b>9 467,169</b>
Din care Rezerva pentru ajutoare de urgență	258,937	264,115
Din care Fondul de solidaritate al Uniunii Europene		
Din care Instrumentul de flexibilitate	150,000	
<b>Total net</b>	<b>8 997,000</b>	<b>9 203,054</b>
Plafonul cadrului financiar	8 997,000	9 595,000
	Marjă	391,946
<b>RUBRICA 5 — ADMINISTRAȚIE</b>	<b>Buget</b>	<b>Proiect de buget</b>
	<b>2012</b>	<b>2013</b>
Cheltuielile Comisiei, în afară de pensii și colile europene	3 324,165	3 372,429
Cheltuielile celorlalte instituții, în afară de pensii	3 463,737	3 578,203
Pensii (toate instituțiile)	1 322,514	1 413,057
Colile europene	169,226	180,730
<b>Total</b>	<b>8 279,642</b>	<b>8 544,418</b>
Plafonul cadrului financiar	8 523,000	9 095,000
Contribuția personalului la finanțarea sistemului de pensii	84,000	86,000
	Marjă	636,582
	327,358	
<b>TOTAL GENERAL PENTRU FIECARE RUBRICĂ DIN CADRUL FINANCIAR MULTIANUAL</b>	<b>Buget</b>	<b>Proiect de buget</b>
	<b>2012</b>	<b>2013</b>
1A — Competitivitate pentru creștere economică și ocuparea forței de muncă	15 403,000	16 032,048
1B — Coeziune pentru creștere economică și ocuparea forței de muncă	52 752,576	54 498,949
2 — Conservarea și gestionarea resurselor naturale	59 975,774	60 307,511
3A — Libertate, securitate și justiție	1 367,807	1 392,227
3B — Cetățenie	715,498	689,414
4 — Uniunea Europeană ca actor mondial	9 405,937	9 467,169
5 — Administrație	8 279,642	8 544,418
<b>Total</b>	<b>147 900,234</b>	<b>150 931,737</b>

## 5.4.2. Tabel recapitulativ pe programe

(prețuri curente în milioane EUR)

Rubrica	Tip	Perioadă	Suma de referință	Suma totală	Buget final					Buget	Proiect de buget
					(*)	(**)	(***)	2007	2008	2009	2010
<b>RUBRICA 1A – COMPETITIVITATE PENTRU CREȘTERE ECONOMICĂ ȘI OCUPAREA FORȚEI DE MUNCĂ</b>					<b>8 849,931</b>	<b>10 537,979</b>	<b>13 631,246</b>	<b>14 433,405</b>	<b>13 052,935</b>	<b>14 898,904</b>	<b>15 536,974</b>
<b>Programe adoptate prin codecizie</b>					<b>8 170,988</b>	<b>9 771,493</b>	<b>12 749,956</b>	<b>13 547,518</b>	<b>12 156,570</b>	<b>13 259,824</b>	<b>14 076,226</b>
Cel de alipatele program-cadru pentru cercetare, dezvoltare tehnologică și activități demonstrative	co	(07-13)	50 521,000	50 230,208	5 082,007	5 594,278	6 152,592	6 932,938	7 977,302	8 839,986	9 651,105
Programul-cadru pentru competitivitate și inovare (CIP)	co	(07-13)	3 621,300	3 692,592	387,685	412,446	509,326	525,708	583,936	614,371	659,120
Programul pentru ocuparea forței de muncă și solidaritate socială (Progress)	co	(07-13)	683,250	676,410	81,900	95,720	102,580	108,716	93,630	96,760	97,104
Măsuri de combatere a poluării	co	(07-13)	154,000	147,062	25,000	18,000	18,446	20,500	22,453	20,000	22,663
Asistență pentru îmbunătățirea performanțelor de mediu ale sistemului de transport de mărfuri (Marco Polo II)	co	(07-13)	450,000	409,740	56,000	39,080	64,971	63,940	59,565	64,509	61,675
Programele europene de radionavigație prin satelit (EGNOS și Galileo)	co	(07-13)	3 005,000	3 002,000		910,000	829,658	894,400	195,942	171,000	1,000
Rețeaua transeuropeană de transport (TEN-T)	co	(07-13)	8 013,000	7 900,531	930,968	969,425	934,582	1 062,440	1 241,400	1 338,211	1 423,505
Rețelele transeuropene de energie (TEN-E)	co	(07-13)	155,000	163,104	22,032	23,500	26,738	21,460	24,750	21,824	22,800
Protejarea copiilor care utilizează internetul și alte tehnologii de comunicații („Safer Internet”)	co	(06-08)	45,000	28,370	12,470	15,180	0,720				
Promovarea utilizării în condiții de mai mare siguranță a internetului și a noilor tehnologii online („Safer Internet Plus”)	co	(09-13)	55,000	54,750			10,930	11,070	15,000	14,900	2,850
Program menit să asigure un grad mai mare de accesibilitate, utilizare și exploatare a conținutului digital european („eContent Plus”)	co	(06-08)	149,000	90,700	47,530	43,170					
Program de acțiune pentru vamă în Comunitate („Vamă 2013”)	co	(08-13)	323,800	302,846		43,000	49,500	51,450	50,632	54,132	54,132
Informatizarea sistemului de accize (EMCS)	co	(06-08)	35,000	12,800	7,300	5,500					
Fiscalis 2003-2007	co	(06-07)	67,250	16,500	16,500						
Program pentru îmbunătățirea funcționării sistemelor de impozitare pe piața internă (Fiscalis 2013)	co	(08-13)	156,900	152,700		20,600	22,100	24,000	27,800	28,200	30,000
Program pentru învățământul superior și în alegerea interculturală cu țări terțe (Erasmus Mundus)	co	(06-08)	230,000	525,644	59,200	95,300	371,144				
Program pentru învățământul superior și în alegerea interculturală cu țări terțe (Erasmus Mundus 2)	co	(09-13)	493,690	496,751			75,573	98,018	100,836	109,868	112,456
Institutul European de Inovare și Tehnologie (EIT)	co	(07-13)	308,700	304,089		2,900	5,800	30,200	62,800	79,324	123,065
Program de acțiune în domeniul învățării pe tot parcursul vieții	co	(07-13)	6 970,000	7 059,258	847,571	898,978	984,120	1 009,300	1 054,799	1 137,370	1 127,120
Acțiuni în domeniul protecției intereselor financiare ale Comunității (Hercule II)	co	(07-13)	98,525	98,875	13,725	13,800	14,000	14,100	15,000	14,250	14,000
Furnizarea de servicii paneuropene de guvernare electronică administrațiilor publice, întreprinderilor și cetățenilor (IDAbc)	co	(06-09)	148,700	71,400	30,000	21,800	19,600				
Soluții de interoperabilitate pentru administrațiile publice europene (ISA)	co	(10-13)	103,500	101,360				23,800	25,400	26,060	26,100

Producerea de informații statistice	co	(06-07)	220,600	51,100	51,100						
Programul statistic comunitar 2008-2012	co	(08-12)	274,200	253,005		48,816	52,120	50,019	54,150	47,900	
Programul statistic european pentru perioada 2013-2017	pc	(13-17)		51,900							51,900
Modernizarea statisticilor europene referitoare la întreprinderi și comerț (MEETS)	co	(08-13)	42,500	39,486			5,455	10,655	9,436	8,660	5,280
Sprejinierea serviciilor financiare și a auditului	pc	(10-13)	38,700	28,500				6,000	7,350	7,500	7,650
Redresarea economică: Asistență financiară comunitară pentru proiecte în domeniul energiei	co	(09-13)	3 980,000	3 980,000			2 000,000	1 980,000			
Instrumentul european de microfinanțare pentru ocuparea forței de muncă și incluziune socială	pc	(10-13)	100,000	101,950				25,250	25,000	25,000	26,700
Programul european pentru observarea Pământului (Monitorizare globală pentru mediu și securitate – GMES)	pc	(11-13)	107,000	106,000					10,000	40,000	56,000
Fondul european de adaptare la globalizare (FEAG)	co	(07-13)		3 251,226	18,611	49,036	52,349	500,000	371,222	500,000	500,000
Decizii ale Consiliului					<b>678,943</b>	<b>766,486</b>	<b>881,290</b>	<b>885,887</b>	<b>896,365</b>	<b>1 639,080</b>	<b>1 460,748</b>
Cel de Al aptelea program-cadru pentru activități de cercetare și formare în domeniul nuclear (PC7 – Euratom)	dc	(07-11)	2 751,000	2 740,321	404,193	495,986	599,290	609,487	631,365		
Program-cadru pentru activități de cercetare și formare în domeniul nuclear (Euratom 2012)	pd	(12-13)		2 558,024						1 371,976	1 186,048
Exploatarea reactorului cu flux ridicat (HFR)	pd	(09-11)									
Siguranță nucleară - măsuri tranzitorii (dezafectarea centralei de la Bohunice)	dc	(07-13)	423,000	422,828	57,000	58,000	59,000	60,000	62,000	61,828	65,000
Siguranță nucleară - măsuri tranzitorii (dezafectarea centralei de la Ignalina)	dc	(07-13)	837,000	837,076	113,000	114,000	119,000	120,000	121,000	123,076	127,000
Siguranță nucleară – măsuri tranzitorii (dezafectarea centralei de la Kozloduy)	dc	(07-13)	300,000	527,000	74,000	76,000	77,000	75,000	75,000	75,000	75,000
Anul European al Egalității de Șanse pentru Toți (2007) — „Spre o societate justă”	dc	(06-07)	11,000	9,000	9,000						
Program pentru protejarea monedei euro împotriva falsificării (Pericles)	dc	(07-13)	7,000	6,900	1,000	1,000	1,000	0,900	1,000	1,000	1,000
Finalizarea sistemului de informații antifraudă (AFIS)	dc	(00-07)		11,250	5,750		5,500				
Sistemul de informații antifraudă (AFIS)	dc	(08-13)	44,750	36,400		6,500	5,500	5,500	6,000	6,200	6,700
Contribuții financiare la Fondul internațional pentru Irlanda	dc	(07-10)	60,000	60,000	15,000	15,000	15,000	15,000			
<b>RUBRICA 1B – COEZIUNE PENTRU CREȘTERE ECONOMICĂ ȘI OCUPAREA FORȚEI DE MUNCĂ</b>					<b>45 060,972</b>	<b>47 255,949</b>	<b>48 413,884</b>	<b>49 382,092</b>	<b>50 970,094</b>	<b>52 738,876</b>	<b>54 498,949</b>
<b>Programe adoptate prin codecizie</b>					<b>45 060,972</b>	<b>47 255,949</b>	<b>48 413,884</b>	<b>49 382,092</b>	<b>50 970,094</b>	<b>52 738,876</b>	<b>54 498,949</b>
Total fonduri structurale	co	(07-13)		278 333,508	37 941,406	39 100,897	39 117,250	39 191,847	39 891,498	40 945,862	42 144,749
Total Fondul de coeziune	co	(07-13)		69 987,308	7 119,566	8 155,052	9 296,634	10 190,245	11 078,596	11 793,015	12 354,200
<sup>(1)</sup> Pentru rubrica 1b, unele sume înscrise în bugetele 2007, 2008 și 2009 au fost ajustate pentru a se ține seama de reprogramarea efectuată în temeiul punctului 48 din Acordul Interinstituțional.											
<b>RUBRICA 2 — CONSERVAREA ȘI GESTIONAREA RESURSELOR NATURALE</b>					<b>54 203,840</b>	<b>55 505,594</b>	<b>56 261,871</b>	<b>59 411,753</b>	<b>58 612,619</b>	<b>59 896,332</b>	<b>60 250,148</b>
<b>Programe adoptate prin codecizie</b>					<b>239,620</b>	<b>265,944</b>	<b>317,150</b>	<b>306,855</b>	<b>364,340</b>	<b>371,415</b>	<b>366,791</b>
Instrumentul financiar pentru mediu (Life+)	co	(07-13)	2 143,409	2 192,115	239,620	265,944	317,150	306,855	341,200	354,755	366,591
Anchete privind structura exploatareii agricole (inclusiv „Cheltuieli de piață și ajutoare directe”)	co	(08-13)	58,850	59,835		8,000	15,400	15,100	0,550	20,235	0,550
Politica maritimă integrată (PMI)	co	(11-13)	40,000	40,000					23,140	16,660	0,200
Decizii ale Consiliului					<b>53 964,220</b>	<b>55 239,650</b>	<b>55 944,721</b>	<b>59 104,898</b>	<b>58 248,279</b>	<b>59 524,917</b>	<b>59 883,357</b>

Cheltuieli de piață și ajutoare directe (după transferul către dezvoltarea rurală)	dc	(07-13)		299 173,310	42 310,161	41 006,490	41 045,696	43 819,775	42 891,202	43 969,637	44 130,349
Dezvoltare Rurală	dc	(07-13)		96 435,716	10 905,793	13 303,109	14 001,778	14 363,565	14 436,117	14 616,899	14 808,456
Politica comună în domeniul pescuitului și în domeniul dreptului mării	dc	(07-13)		1 962,468	316,095	317,573	265,545	277,530	262,675	265,655	257,395
Fondul european pentru pescuit	dc	(07-13)		4 338,547	432,171	612,478	631,701	644,029	658,285	672,726	687,158
<sup>(1)</sup> Pentru rubrica 2, unele sume înscrise în bugetele 2007, 2008 și 2009 (Dezvoltare rurală, Fondul european pentru pescuit, plafonul general pentru rubrica 2) au fost ajustate pentru a se ține seama de reprogramarea efectuată în temeiul punctului 48 din Acordul Interinstituțional.											
<b>RUBRICA 3A - LIBERTATE, SECURITATE ȘI JUSTIȚIE</b>					<b>488,834</b>	<b>577,000</b>	<b>708,525</b>	<b>749,550</b>	<b>879,765</b>	<b>1 067,260</b>	<b>1 095,880</b>
<b>Programe adoptate prin codecizie</b>					<b>245,184</b>	<b>323,450</b>	<b>404,645</b>	<b>401,350</b>	<b>464,930</b>	<b>556,210</b>	<b>622,080</b>
Fondul european pentru refugiați	co	(08-13)	628,000	643,176		82,000	107,790	102,650	114,876	113,030	122,830
Fondul pentru frontierele externe	co	(07-13)	1 820,000	1 757,905	170,300	170,000	186,000	208,000	258,505	349,600	415,500
Combaterea violenței (Daphne)	co	(07-13)	116,850	123,430	14,200	14,700	17,530	18,350	20,350	19,900	18,400
Justiția civilă	co	(07-13)	109,300	109,300	14,400	14,700	15,300	15,800	15,950	16,350	16,800
Prevenirea consumului de droguri și informarea opiniei publice	co	(07-13)	21,350	22,350	3,050	3,050	3,050	3,050	4,050	3,050	3,050
Sistemul de informații Schengen (SIS II)	co	(07-13)		175,570		19,000	39,280	35,000	30,000	15,540	36,750
Sistemul de Informații privind Vizele (VIS)	co	(07-13)		186,119	43,234	20,000	35,695	18,500	21,200	38,740	8,750
Decizii ale Consiliului					<b>243,650</b>	<b>253,550</b>	<b>303,880</b>	<b>348,200</b>	<b>414,834</b>	<b>511,050</b>	<b>473,800</b>
Fondul european de integrare a resortisanților țărilor terțe	dc	(07-13)	825,000	825,000	65,000	78,000	98,000	111,000	132,000	163,000	178,000
Drepturi fundamentale și cetățenie	dc	(07-13)	96,500	97,100	10,900	12,300	14,400	14,000	14,100	15,600	15,800
Justiția penală	dc	(07-13)	199,000	199,100	29,450	30,250	31,100	26,300	26,850	27,300	27,850
Prevenirea, pregătirea și gestionarea consecințelor terorismului	dc	(07-13)	139,400	128,840	12,840	15,380	19,770	20,520	24,400	23,480	12,450
Prevenirea și combaterea criminalității	dc	(07-13)	605,600	527,899	45,160	53,620	71,610	86,380	99,259	118,170	53,700
Fondul european pentru refugiați	dc	(06-07)	176,390	78,300	78,300						
Fondul european de returnare	dc	(08-13)	676,000	676,725		56,000	67,000	88,000	116,725	163,000	186,000
Compararea amprentelor digitale în scopul aplicării eficiente a Convenției de la Dublin (EURODAC)	dc	(07-13)		16,000	2,000	8,000	2,000	2,000	1,500	0,500	
<sup>(1)</sup> Programarea indicată pentru programul VIS cuprinde și programele SIS II și EURODAC.											
<b>RUBRICA 3B – CETĂȚENIE</b>					<b>312,255</b>	<b>398,533</b>	<b>422,187</b>	<b>424,858</b>	<b>443,018</b>	<b>455,200</b>	<b>457,567</b>
<b>Programe adoptate prin codecizie</b>					<b>296,855</b>	<b>377,833</b>	<b>404,597</b>	<b>406,408</b>	<b>424,668</b>	<b>436,950</b>	<b>439,067</b>
Sănătate publică	co	(07-13)	321,500	320,642		50,700	56,554	51,370	52,600	53,909	55,509
Acțiunea comunitară în domeniul politicii de protecție a consumatorilor	co	(07-13)	156,800	153,854	19,500	20,100	22,362	21,920	22,750	23,731	23,491
Cultură	co	(07-13)	400,000	399,207	47,800	48,793	56,093	58,164	61,514	62,995	63,848
Tineretul în acțiune	co	(07-13)	885,000	920,072	119,700	124,900	127,730	127,800	132,700	143,200	144,042
Srijinirea sectorului audiovizual european (Media 2007)	co	(07-13)	754,950	754,581	84,935	103,180	107,315	111,279	113,925	116,295	117,652
Europa pentru cetățeni	co	(07-13)	215,000	223,447	24,920	30,160	34,543	35,875	36,178	31,820	29,950
Srijinirea sectorului audiovizual european prin cooperarea cu țări terțe (Media Mundus)	pc	(10-13)	15,000	14,575					5,000	5,000	4,575
Decizii ale Consiliului					<b>15,400</b>	<b>20,700</b>	<b>17,590</b>	<b>18,450</b>	<b>18,350</b>	<b>18,250</b>	<b>18,500</b>
Instrument financiar pentru protecția civilă	dc	(07-13)	133,800	127,240	15,400	20,700	17,590	18,450	18,350	18,250	18,500

Fondul de solidaritate al Uniunii Europene											
<b>RUBRICA 4 – UNIUNEA EUROPEANĂ CA ACTOR MONDIAL ( în afară )</b>					<b>6 466,146</b>	<b>7 378,753</b>	<b>7 880,370</b>	<b>8 006,800</b>	<b>8 611,962</b>	<b>8 997,011</b>	<b>9 065,177</b>
<b>de rezerva pentru ajutoare de urgență</b>											
<b>Programe adoptate prin codecizie (în afară de rezerva pentru ajutoare de urgență)</b>					<b>4 843,701</b>	<b>5 446,431</b>	<b>5 811,451</b>	<b>5 824,963</b>	<b>6 204,247</b>	<b>6 276,632</b>	<b>6 410,635</b>
Instrumentul european de vecinătate și parteneriat (IEVP)	co	(07-13)	11 181,000	13 393,781	1 653,020	1 675,319	1 616,938	1 775,629	1 975,987	2 326,262	2 370,628
Instrumentul de cooperare pentru dezvoltare (ICD)	co	(07-13)	16 897,000	17 136,528	2 178,876	2 249,534	2 381,629	2 440,882	2 679,851	2 585,489	2 620,267
Instrumentul european pentru democrație și drepturile omului (IEDDO)	co	(07-13)	1 104,000	1 127,616	140,591	147,211	157,361	193,043	137,718	176,125	175,567
Instrumentul de stabilitate (IdS)	co	(07-13)	2 062,000	1 655,445	139,054	181,096	186,303	219,159	290,138	309,278	330,417
Ajutor umanitar	co	(07-13)	5 614,000	6 384,170	732,160	931,271	887,051	1 043,900	1 075,553	848,978	865,257
Cooperarea cu țările industrializate și cu celelalte țări și teritorii cu venituri ridicate (ICI+)	pc	(10-13)		124,000					45,000	30,500	48,500
Mecanismul de reacție rapidă la creșterea prețurilor la produsele alimentare în țările în curs de dezvoltare	co	(08-10)	1 000,000	996,520		262,000	582,170	152,350			
<b>Decizii ale Consiliului</b>					<b>1 622,445</b>	<b>1 932,322</b>	<b>2 068,919</b>	<b>2 181,837</b>	<b>2 407,715</b>	<b>2 720,379</b>	<b>2 654,542</b>
Instrumentul de asistență pentru preaderare (IPA)	dc	(07-13)	11 468,000	11 392,524	1 263,090	1 497,233	1 518,103	1 585,600	1 796,793	1 867,058	1 864,647
Instrumentul pentru cooperarea în materie de securitate nucleară	dc	(07-13)	524,000	519,008	70,040	72,523	73,973	70,453	75,813	77,330	78,876
Asistență macrofinanciară	dc	(07-13)	753,000	445,079	58,201	19,000	81,600	90,185	0,543	95,550	100,000
Politica externă și de securitate comună	dc	(07-13)	1 980,000	2 055,631	159,270	285,250	242,900	281,541	327,374	362,964	396,332
Fondul de garantare pentru acțiuni externe	dc	(07-13)	1 400,000	758,980	18,000		92,460	93,810	138,880	260,170	155,660
Cooperarea cu țările industrializate și cu celelalte țări și teritorii cu venituri ridicate (ICI) <sup>(1)</sup>	dc	(07-13)	172,000	178,965	22,200	28,055	29,306	24,094	25,640	24,635	25,035
Instrumentul financiar pentru protecția civilă	dc	(07-13)	56,000	42,314	5,114	3,200	3,000	8,000	14,000	4,000	5,000
Cooperarea cu Groenlanda	dc	(07-13)	175,000	195,658	26,530	27,061	27,577	28,154	28,672	28,672	28,992
(1) Procedura decizională legată de orice revizuire a ICI ar trebui acum să facă trimitere la procedura legislativă ordinară (de ex. codecizia), așa cum s-a procedat în cazul ICI+.											
<b>RUBRICA 5 — ADMINISTRAȚIE</b>					<b>6 977,863</b>	<b>7 279,525</b>	<b>7 597,446</b>	<b>7 907,973</b>	<b>8 172,839</b>	<b>8 279,642</b>	<b>8 544,418</b>
<b>Programe adoptate prin codecizie</b>					<b>6 977,863</b>	<b>7 279,525</b>	<b>7 597,446</b>	<b>7 907,973</b>	<b>8 172,839</b>	<b>8 279,642</b>	<b>8 544,418</b>
Cheltuielile Comisiei, în afară de pensii și colile europene	dc	(07-13)		23 862,474	3 311,378	3 410,705	3 513,295	3 614,143	3 316,358	3 324,165	3 372,429
Cheltuielile celorlalte instituții, în afară de pensii	dc	(07-13)		21 473,857	2 577,189	2 673,841	2 805,654	2 946,829	3 428,404	3 463,737	3 578,203
Pensii (toate instituțiile)	dc	(07-13)		8 330,328	959,630	1 050,769	1 129,955	1 192,789	1 261,614	1 322,514	1 413,057
Colile europene	dc	(07-13)		1 093,049	129,666	144,210	148,542	154,212	166,463	169,226	180,730
<b>RUBRICA 6 — COMPENSAȚII</b>					<b>444,646</b>	<b>206,636</b>	<b>209,113</b>				
<b>Programe adoptate prin codecizie</b>					<b>444,646</b>	<b>206,636</b>	<b>209,113</b>				
Compensații	dc	(07-13)		860,395	444,646	206,636	209,113				
(*) Legenda pentru tipul temeiului juridic: co = codecizie, dc = decizie, pc = propunere de codecizie, pd = propunere de decizie											
(**) Pentru programele adoptate prin codecizie - suma de referință menționată în temeiul juridic; pentru actele de bază care nu sunt adoptate prin codecizie – suma menționată în fișa financiară.											



(\*\*) Suma totală ia în considerare numai perioada corespunzătoare programului respectiv.

### 5.4.3. Acțiuni finanțate în cadrul prerogativelor Comisiei

(prețuri curente în milioane EUR)

Linie bugetară	Rubrică	Buget	Proiect de buget
		2012	2013
<b>TOTAL GENERAL</b>		<b>276,051</b>	<b>272,035</b>
<b>RUBRICA 1A – COMPETITIVITATE PENTRU CREȘTERE ECONOMICĂ ȘI OCUPAREA FORȚEI DE MUNCĂ</b>		<b>77,987</b>	<b>71,735</b>
01 02 04	Prince — Comunicarea privind Uniunea economică și monetară, inclusiv moneda euro	5,500	5,000
02 01 04 01	Funcționarea și dezvoltarea pieței interne, în special în materie de notificare, certificare și apropiere sectorială — Cheltuieli de gestiune administrativă	1,000	1,000
02 03 01	Funcționarea și dezvoltarea pieței interne, în special în materie de notificare, certificare și apropiere sectorială	18,550	19,300
04 01 04 02	Relații industriale și dialog social — Cheltuieli de gestiune administrativă	0,260	0,260
04 03 02	Costul reuniunilor consultative preliminare cu reprezentanți ai sindicatelor	0,450	0,450
06 01 04 02	Transport — Cheltuieli de gestiune administrativă	0,800	0,700
06 01 04 07	Siguranța și protecția utilizatorilor de transporturi — Cheltuieli de gestiune administrativă		
06 01 04 09	Informare și comunicare — Cheltuieli de gestiune administrativă	0,496	0,500
06 02 03	Activități de sprijinire a politicii europene în domeniul transporturilor și a drepturilor pasagerilor	31,770	25,000
06 02 11	Securitatea transporturilor	2,300	2,510
09 01 04 01	Definirea și punerea în aplicare a politicii Uniunii în domeniul comunicațiilor electronice — Cheltuieli de gestiune administrativă	0,690	0,690
09 02 01	Definirea și punerea în aplicare a politicii Uniunii în domeniul comunicațiilor electronice	2,405	2,405
12 01 04 01	Realizarea și dezvoltarea pieței interne — Cheltuieli de gestiune administrativă	0,700	0,700
12 02 01	Realizarea și dezvoltarea pieței interne	8,800	8,800
12 02 02	Programul SOLVIT și Planul de acțiune pentru servicii de asistență pe piața unică		
14 01 04 01	Realizarea și dezvoltarea pieței interne — Cheltuieli de gestiune administrativă	0,120	0,120
14 02 01	Realizarea și dezvoltarea pieței interne	3,400	3,500
32 01 04 04	Siguranța și protecția utilizatorilor de energie — Cheltuieli de gestiune administrativă		
32 01 04 05	Informare și comunicare — Cheltuieli de gestiune administrativă	0,496	0,500
32 04 16	Securitatea instalațiilor și a infrastructurilor energetice	0,250	0,300
<b>RUBRICA 3A - LIBERTATE, SECURITATE ȘI JUSTIȚIE</b>		<b>6,800</b>	<b>7,000</b>
18 08 01	Prince — Spațiu de libertate, securitate și justiție	2,800	2,900
18 08 05	Evaluare și studiu de impact	0,600	0,600
33 05 01	Prince — Spațiu de libertate, securitate și justiție	2,800	2,900
33 05 02	Evaluare și studiu de impact	0,600	0,600
<b>RUBRICA 3B – CETĂȚENIE</b>		<b>99,830</b>	<b>99,486</b>
09 01 04 06	Alte măsuri în sectorul audiovizual și media — Cheltuieli de gestiune administrativă		
09 02 05	Alte acțiuni din sectorul audiovizual și media	0,950	0,950
15 05 06	Evenimente anuale speciale	1,500	
16 01 04 01	Acțiuni de comunicare — Cheltuieli de gestiune administrativă	3,200	3,200
16 01 04 02	Vizite la Comisie — Cheltuieli de gestiune administrativă	0,650	0,800
16 02 02	Acțiuni multimedia	31,460	28,400
16 02 03	Informații pentru media	4,950	5,150
16 03 01	Centre de informare	13,750	13,800
16 03 02 01	Activități de comunicare ale reprezentanțelor Comisiei	6,870	7,226
16 03 04	Parteneriatul pentru comunicarea privind Europa	13,000	12,500
16 04 01	Cercetarea opiniei publice	6,150	6,600
16 04 02 01	Instrumente de informare și comunicare online și în scris	14,380	16,860
16 05 02	Vizite la Comisie	2,970	4,000
<b>RUBRICA 4 – UE CA ACTOR MONDIAL</b>		<b>67,586</b>	<b>71,655</b>
07 01 04 04	Contribuția la activitățile internaționale în materie de mediu și politici climatice — Cheltuieli de gestiune administrativă	0,300	0,300
07 02 01	Contribuția la acordurile multilaterale și internaționale în materie de mediu și de politici climatice	3,050	3,200

19 01 04 05	Evaluarea rezultatelor ajutorului Uniunii, acțiuni de urmărire și misiuni de audit — Cheltuieli de gestiune administrativă		
19 11 01	Evaluarea rezultatelor în domeniul ajutorului Uniunii, acțiuni de urmărire și misiuni de audit	14,000	14,840
19 11 02	Activități de informare cu privire la UE – Relații externe	11,500	12,300
19 11 03	Uniunea Europeană în lume	2,500	1,490
20 01 04 01	Relații comerciale externe, inclusiv accesul pe piețele din țările terțe — Cheltuieli de gestiune administrativă	0,430	0,430
20 02 01	Relațiile comerciale externe, inclusiv accesul pe piețele țărilor terțe	7,300	9,000
20 02 03	Ajutor pentru comerț — Inițiative multilaterale	3,825	4,500
21 01 04 03	Evaluarea rezultatelor ajutorului Uniunii, acțiuni de urmărire și misiuni de audit — Cheltuieli de gestiune administrativă		
21 01 04 04	Coordonare și sensibilizare în materie de dezvoltare — Cheltuieli de gestiune administrativă	0,204	0,270
21 08 01	Evaluarea rezultatelor ajutorului Uniunii și acțiuni de urmărire și misiuni de audit	9,577	11,000
21 08 02	Coordonare și sensibilizare în materie de dezvoltare	9,900	9,325
22 02 10 01	Prince — Informare □i comunicare	5,000	5,000
<b>RUBRICA 5 — ADMINISTRAȚIE</b>		<b>23,848</b>	<b>22,159</b>
01 02 02	Coordonarea și supravegherea Uniunii economice și monetare	9,000	9,000
16 02 04	Funcționarea studiourilor de radio și televiziune și a echipamentelor audiovizuale	6,755	5,553
16 03 02 02	Spațiile publice europene	1,440	1,300
16 04 02 02	Fișe electronice de sinteză a legislației (SCAD+)		
16 04 04	Publicații de interes general	2,700	2,300
25 02 01 01	Arhivele istorice ale Uniunii	2,215	2,268
25 02 04 01	Baze de date documentare	0,760	0,760
25 02 04 02	Publicații digitale	0,978	0,978

## 5.5. Anexa V — Economii realizate în proiectul de buget 2013 pe baza unei analize a performanțelor

Prezenta secțiune sintetizează economiile realizate pe baza unei analize a performanțelor în cadrul elaborării proiectului de buget 2013.

### 5.5.1. Cheltuieli administrative în cadrul rubricii 5 pentru toate instituțiile

Astfel cum se specifică în tabelul de mai jos, majoritatea instituțiilor au depus eforturi pentru a limita creșterea bugetelor lor administrative sub nivelul inflației, cu excepția cheltuielilor aferente Croației:

(în EUR, în prețuri curente)

Instituție	Buget	PB 2013 cu excepția cheltuielilor afereente Croației	Diferență	
	2012		2013 – 2012	
Consiliul European și Consiliul	533 920 000	535 011 300	0,2 %	1 091 300
Curtea de Conturi Europeană	142 476 614	143 809 250	0,9 %	1 332 636
Comisia	3 324 165 308	3 362 559 986	1,2 %	38 394 678
Parlamentul European	1 717 868 121	1 750 459 921	1,9 %	32 591 800
Comitetul Economic și Social European	128 816 588	131 261 507	1,9 %	2 444 919
Autoritatea Europeană pentru Protecția Datelor	7 624 090	7 768 219	1,9 %	144 129
Comitetul Regiunilor	86 503 483	88 147 049	1,9 %	1 643 566
Ombudsmanul European	9 516 500	9 789 000	2,9 %	272 500
Serviciul European de Acțiune Externă	488 676 425	516 635 570	5,7 %	27 959 145
Curtea de Justiție a Uniunii Europene	348 335 000	372 322 500	6,9 %	23 987 500

Motivele pentru care au fost solicitate creșteri peste nivelul inflației (1,9 %) pot fi sintetizate după cum urmează:

– Curtea de Justiție solicită o creștere de 6,9 %. Cu toate acestea, această creștere este legată de

extinderea propusă a Curții (12 posturi suplimentare de judecători și personalul aferent) și de unele cheltuieli *one-off* aferente clădirilor. Fără aceste acțiuni specifice, majorarea cheltuielilor recurente pentru Curtea de Conturi s-ar limita la 0,72 %;

- Ombudsmanul solicită o creștere de 2,9 %. Cu toate acestea, cele mai multe dintre aceste costuri sunt legate de ajustarea cheltuielilor pentru chirii, ca urmare a unei mutări;
- Serviciul European de Acțiune Externă solicită o creștere de 5,7 %. În stadiul actual, se estimează că această creștere este legată de perioada de tranziție apărută ca urmare a creării acestui nou serviciu;
- în cele din urmă, Comisia propune modificarea estimării Comitetului Regiunilor (solicitare inițială: + 2,4 %) pentru a o alinia la nivelul inflației preconizate (1,9 %).

#### 5.5.2. Cheltuieli administrative ale Comisiei în cadrul rubricii 5

Creșterea moderată a cheltuielilor administrative ale Comisiei (+ 1,2 %, dacă se exclud cheltuielile aferente Croației) se datorează reducerii personalului și unei evaluări minuoase a nevoilor administrative ale instituției.

După cum se specifică în secțiunea 4.1.2 „Resursele umane ale Comisiei”, instituția intenționează să reducă nivelul personalului său cu 1 % (toate categoriile de personal, inclusiv personalul care ocupă posturi din schema de personal, personalul extern și personalul agențiilor executive). În special, în ceea ce privește rubrica 5, reducerea **personalului din schema de personal administrativ** vizează 204 posturi; prin urmare, se propune o schemă de personal care va cuprinde 21 034 de posturi, în timp ce personalul extern de la rubrica 5 va fi redus cu 57 ENI (- 1,23 %).

În plus, Comisia a efectuat, de asemenea, o evaluare foarte riguroasă a nevoilor sale cu privire la alte cheltuieli administrative. După cum se arată în tabelul de mai jos, acest lucru a generat o reducere de 2 % a acestui tip de cheltuieli:

(în EUR, în prețuri curente)

Tipul cheltuielilor		Buget	PB 2013 cu excepția cheltuielilor aferente Croației	Diferență	
		2012		2013 – 2012	
<b>Chirii, achiziții și cheltuieli legate de clădiri</b>	Chirii și achiziții	320 802 000	316 748 000	-1,3 %	-4 054 000
	Cheltuieli legate de clădiri	103 002 000	103 352 000	0,3 %	350 000
	Securitate	65 311 000	65 405 000	0,1 %	94 000
		<b>489 115 000</b>	<b>485 505 000</b>	<b>-0,7 %</b>	<b>-3 610 000</b>
<b>Activități de contact</b>	Delegații și reprezentare	66 706 700	66 112 000	-0,9 %	-594 700
	Reuniuni, comitete, conferințe	42 680 250	41 527 000	-2,7 %	-1 153 250
		<b>109 386 950</b>	<b>107 639 000</b>	<b>-1,6 %</b>	<b>-1 747 950</b>
<b>Informare</b>	Jurnalul Oficial	11 806 000	11 515 000	-2,5 %	-291 000
	Publicații	16 330 500	14 523 000	-11,1 %	-1 807 500
	Obținerea de informații	5 884 000	5 576 000	-5,2 %	-308 000
	Studii și anchete	17 592 500	15 926 000	-9,5 %	-1 666 500
		<b>51 613 000</b>	<b>47 540 000</b>	<b>-7,9 %</b>	<b>-4 073 000</b>
<b>Cheltuieli administrative generale</b>	Echiptament general, vehicule, mobilier	20 499 000	19 409 000	-5,3 %	-1 090 000
	Echiptamente informatice și sisteme de informații	87 456 850	85 742 000	-2,0 %	-1 714 850
	Alte cheltuieli administrative	49 874 000	46 417 000	-6,9 %	-3 457 000
	Mobilitate	2 820 000	2 100 000	-25,5 %	-720 000

		160 649 850	153 668 000	-4,3 %	-6 981 077
<b>Totalul cheltuielilor administrative care nu sunt legate de personal</b>		<b>1 010 407 500</b>	<b>989 924 500</b>	<b>-2,0 %</b>	<b>-20 483 000</b>

### 5.5.3. Cheltuieli administrative în afara rubricii 5 și agențiile descentralizate

Comisia propune, de asemenea, să se controleze strict cheltuielile administrative și numărul efectivilor de personal extern în afara rubricii 5.

După cum se specifică în secțiunea 4.1.2 „Resursele umane ale Comisiei”, instituția intenționează să reducă nivelul personalului său cu 1 % (toate categoriile de personal, inclusiv personalul care ocupă posturi din schema de personal, personalul extern și personalul agențiilor executive). În afara rubricii 5, reducerea **personalului din schema de personal pentru cercetare** vizează 59 de posturi, ceea ce duce la o schemă de personal propusă care va cuprinde 3 768 de posturi.

În ceea ce privește **cheltuielile de sprijin administrativ** direct legate de punerea în aplicare a programelor operaționale și finanțate din pachetele financiare prevăzute pentru programe (așa-numitele „foste linii BA”), Comisia propune reducerea numărului de ENI cu 84 de unități (- 1,91 %).

Rezultatul acestei reduceri și reducerea altor cheltuieli administrative finanțate prin aceste linii sunt sintetizate în următorul tabel, fiind defalcate pe rubricile cadrului financiar:

(în milioane EUR, în prețuri curente)

Rubrică	Buget 2012	Proiect de buget 2013	Diferență	Programare financiară pentru 2013
Rubrica 1a – Competitivitate pentru creșterea economică și ocuparea forței de muncă	43,2	39,1	-9,5 %	50,3
Rubrica 1b – Coeziune pentru creșterea economică și ocuparea forței de muncă	31,8	31,2	-1,9 %	31,2
Rubrica 2 – Conservarea și gestionarea resurselor naturale	39,0	40,4	3,7 %	45,1
Rubrica 3a – Libertate, securitate și justiție	4,4	4,5	2,3 %	5,1
Rubrica 3b – Cetățenie	8,8	9,3	5,3 %	10,9
Rubrica 4 – UE ca actor mondial	245,4	246,6	0,5 %	294,4
<b>Total</b>	<b>372,5</b>	<b>371,1</b>	<b>-0,4 %</b>	<b>437,0</b>

După cum reiese din tabel, propunerea pentru anul 2013 reprezintă o reducere în comparație cu anul 2012 și o reducere considerabilă în comparație cu programarea financiară pentru 2013 (- 15 %).

Astfel cum se specifică în anexa VII (la punctul 5.7.4), Comisia a menținut și în cazul **agențiilor executive** o abordare foarte restrictivă, limitând creșterea cheltuielilor la 1,1 %, ceea ce reprezintă o reducere de 0,8 % în termeni reali, având în vedere rata preconizată a inflației. Ținând seama de nevoile suplimentare ale Agenției Executive pentru Cercetare, care vizează evoluția programelor de cercetare, s-au exercitat constrângeri puternice asupra evoluției cheltuielilor tuturor agențiilor executive. Tabelul de mai jos ilustrează aceste constrângeri:

(în milioane EUR, în prețuri curente)

Agenția executivă	Buget 2012	Proiect de buget 2013	Diferență
Agenția Executivă pentru Competitivitate și Inovare (EACI)	15,680	15,680	0,0 %
Agenția Executivă pentru Educație, Audiovizual și Cultură (EACEA)	46,698	46,496	-0,4 %
Agenția Executivă pentru Sănătate și Consumatori (EAHC)	7,070	7,070	0,0 %
Agenția Executivă pentru Rețeaua Transeuropeană de Transport (TEN-T EA)	9,805	9,805	0,0 %
Agenția Executivă a Consiliului European pentru Cercetare (ERCEA)	39,000	39,000	0,0 %
Agenția Executivă pentru Cercetare (REA)	47,339	49,300	4,1 %
<b>Total</b>	<b>165,592</b>	<b>167,351</b>	<b>1,1 %</b>

În cele din urmă, în ceea ce privește **agențiile descentralizate**, astfel cum s-a specificat și în anexa VII, Comisia propune aplicarea unor constrângeri semnificative, limitând la 0,3 % creșterea contribuției UE la toate agențiile descentralizate, cu excepția noii agenții pentru gestionarea sistemelor informatice la scară largă în

cadrul rubricii 3a, care a fost instituită recent.

Tabelul următor prezintă rezultatul obținut conform clasificării aplicate agențiilor ca fiind în „faza de lansare”, „cu sarcini noi” și agenții „care au atins viteza de croazieră”. Primul tabel ilustrează totalul contribuției UE (inclusiv veniturile alocate provenite din execuția exercițiilor precedente), în timp ce cel de al doilea tabel prezintă creditele bugetare propuse pentru 2013.

(contribuția UE în milioane EUR, în prețuri curente)

Agenții descentralizate	Buget 2012	Proiect de buget 2013	Diferență
Agenția pentru gestionarea sistemelor informatice la scară largă	19,800	41,000	107,1 %
Agenții în faza de lansare	60,354	70,260	16,4 %
Agenții cu sarcini noi	241,609	236,556	-2,1 %
Agenții care au atins viteza de croazieră	426,517	424,348	-0,5 %
<b>Total, cu excepția agenției privind sistemele informatice</b>	<b>728,480</b>	<b>731,164</b>	<b>0,4 %</b>

(credite bugetare în milioane EUR, în prețuri curente)

Agenții descentralizate	Buget 2012	Proiect de buget 2013	Diferență
Agenția pentru gestionarea sistemelor informatice la scară largă	19,800	41,000	107,1 %
Agenții în faza de lansare	60,354	65,442	8,4 %
Agenții cu sarcini noi	229,691	229,389	-0,1 %
Agenții care au atins viteza de croazieră	417,684	412,181	-1,3 %
<b>Total, cu excepția agenției privind sistemele informatice</b>	<b>707,729</b>	<b>707,013</b>	<b>-0,1 %</b>

#### 5.5.4. Evaluarea rezultatelor programelor operaționale

La elaborarea propunerii sale, Comisia a evaluat cu minuțiozitate fiecare program, propunând reducerea alocării pentru programele care nu dau suficiente rezultate sau al căror ritm de punere în aplicare prezintă unele dificultăți.

Datorită acestei abordări, marjele din cadrul proiectului de buget 2013 au crescut în comparație cu marjele prevăzute în programarea financiară, astfel cum a fost actualizată în ianuarie 2012. Următorul tabel prezintă această evoluție. Pentru rubrica 2, tabelul indică numai evoluția în afara subplafonului FEAGA, dat fiind că programarea financiară nu prevede nicio marjă în cadrul acestui subplafon.

(marjă în milioane EUR, în prețuri curente)

Rubrică	Programarea financiară pentru 2013	Proiect de buget 2013	Diferență
Rubrica 1a – Competitivitate pentru creștere economică și ocuparea forței de muncă	47,7	101,5	53,8
Rubrica 1b — Coeziune pentru creștere economică și ocuparea forței de muncă	0,4	25,1	24,7
Rubrica 2 — Conservarea și gestionarea resurselor naturale	125,5	173,8	48,4
Rubrica 3a — Libertate, securitate și justiție	34,3	268,8	234,4
Rubrica 3b — Cetățenie	27,389	25,586	-1,8
Rubrica 4 — UE ca actor mondial	119,6	428,9	309,4
<b>Total</b>	<b>354,8</b>	<b>1 152,7</b>	<b>797,8</b>

Această creștere a marjelor se explică, în parte, prin reducerea cheltuielilor de sprijin administrativ, a cheltuielilor în favoarea agențiilor executive sau a agențiilor descentralizate (de exemplu, creșterea marjei de la rubrica 1b este legată exclusiv de evoluția cheltuielilor de sprijin administrativ), cu toate că cea mai mare parte a creșterii reflectă ajustările aduse părții operaționale a programelor.

Tabelul următor prezintă principalele ajustări aplicate anumitor programe operaționale în comparație cu programarea financiară pentru 2013, astfel cum a fost actualizată în ianuarie 2012.

(credite de angajament, numai partea operațională a programelor, în milioane EUR, în prețuri curente)

Sinteză a economiilor realizate pe baza unei analize a performanțelor pentru programele operaționale în proiectul de buget 2013						
Rubrică	Denumirea programului	Buget	Programare	Proiect	Diferențe	Justificare

		2012	financiară pentru 2013	de buget 2013			
		(1)	(2)	(3)	(3/1)	(3-2)	
1a	Întreprinderi comune din cadrul celui de Al șaptelea program-cadru	687,1	1.066,3	750,8	9,3 %	-315,5	Acest nivel de finanțare reflectă nevoile reale ale IC/ITC, ale căror contribuții trebuie să fie la înălțimea contribuțiilor sectorului industrial și ale statelor membre participante.
	Îmbunătățirea performanțelor de mediu ale sistemului de transport de mărfuri (Marco Polo II)	62,8	71,1	60,0	-4,5 %	-11,1	Nivelul de finanțare propus reflectă evaluarea intermediară a programului, care a înregistrat progrese mai lente decât se preconiza în materie de îmbunătățire a competitivității modurilor de transport cu emisii scăzute de dioxid de carbon.
	Programul pentru ocuparea forței de muncă și solidaritate socială (Progress)	92,4	98,0	92,7	0,4 %	-5,3	Nivelul de finanțare propus ține seama de execuția bugetară și de performanțele obținute, concentrându-se asupra activităților care au un impact semnificativ.
	Rețeaua transeuropeană de transport (TEN-T)	1275,4	1.528,0	1.410,0	10,6 %	-118,0	Proiectele TEN-T avansează în mod satisfăcător, iar bugetul 2013 crește cu 10,6 %. Cu toate acestea, din cauza unor întârzieri la nivelul anumitor proiecte, se înregistrează o reducere în comparație cu programarea financiară pentru 2013.
2	Instrumentul financiar pentru mediu (LIFE)	335,6	356,2	346,2	3,2 %	-10,0	Reducerea angajamentelor în vederea limitării creșterii angajamentelor restante.
3a	Fondul pentru frontierele externe (FFE)	349,1	480,2	415,0	18,9 %	-65,2	Ajustare în funcție de capacitatea de absorbție preconizată a statelor membre.
	Prevenirea și combaterea infracționalității	117,6	120,6	53,2	-54,8 %	-67,4	Nivelul creditelor va permite ca programul să își atingă obiectivele în domeniul prevenirii și combaterii infracționalității. Acesta reflectă nevoile reale estimate în ceea ce privește numărul preconizat de victime care au beneficiat de asistență și numărul de cazuri investigate.
	Prevenirea, pregătirea și gestionarea consecințelor terorismului	23,3	25,1	12,1	-48,0 %	-13,0	Nivelul creditelor reflectă o ușoară scădere a numărului de activități de schimb și de difuzare necesare în anul 2013.
3b	Instrumentul financiar de protecție civilă (IFPC)	18,0	19,9	18,2	1,1 %	-1,7	Centrul de răspuns la situații de urgență (CRSU) va fi implementat fără resurse suplimentare.
4	Fondul de garantare pentru acțiuni externe	260,2	260,0	155,7	-40,2 %	-104,3	Cuantumurile sunt calculate pe baza diferenței dintre suma întârziată a fondului (9 % din totalul cuantumurilor garantate restante) și valoarea activelor nete ale fondului.
	Instrumentul de stabilitate (IdS)	301,1	358,2	321,3	6,7 %	-36,9	O creștere mai mică în comparație cu programarea financiară pentru a se ține seama de rezultatele punerii în aplicare în 2011.
	Instrumentul de cooperare pentru dezvoltare (ICD)	2 481,0	2.547,4	2.509,8	1,2 %	-37,6	Programul a fost ajustat ca urmare a dificultăților de absorbție întâmpinate, în special în anumite țări din Asia și America Latină.

## 5.6. Anexa VI — Finanțarea strategiei Europa 2020

[Credite de angajament (1), în milioane EUR]

Inițiativă emblematică	Acțiune specifică	Activitate	Rubrică	Nomenclator bugetar	Buget	Proiect de buget	Diferență	
					2012 <sup>(2)</sup>	2013	2013 / 2012	
<b>1</b>	Definitivarea Spațiului european de cercetare (SEC)	AI aptelea program-cadru pentru cercetare	1a	02 04; 06 06; 08; 10; 09 04; 09 05; 15 07; 32 06	10 212,0	10 837,2	+ 625,2	
	Îmbunătățirea condițiilor-cadru pentru a permite întreprinderilor să inoveze	Program-cadru pentru inovație și competitivitate (PCI)	1a	01 04 04; 02 01 04 04; 02 01 04 30; 02 02 01; 09 01 04 03; 09 03 01; 32 01 04 06; 32 01 04 30; 32 04 06	614,4	659,2	+ 44,8	
	Consolidarea și dezvoltarea instrumentelor UE de sprijinire a inovării	Axa 1 a dezvoltării rurale	2	Face parte din 05 04, pe baza estimărilor	4 913,8	4 977,8	+ 64,0	
		Cercetare, dezvoltare tehnologică și antreprenariat	1b	Face parte din 13 03; 13 04, pe baza estimărilor	7 836,8	8 090,7	+ 253,9	
	Promovarea parteneriatelor în domeniul cunoașterii și consolidarea legăturilor dintre educație, întreprinderi, cercetare și inovare	Institutul European de Inovare și Tehnologie	1a	15 02 11 01; 15 02 11 02	79,3	123,1	+ 43,8	
<b>Inițiativa emblematică 1 — O Uniune a inovării</b>					<b>Total inițiativa emblematică 1</b>	<b>23 656,3</b>	<b>24 688,0</b>	<b>+ 1 031,7 (+ 4,4 %)</b>
<b>2</b>	Integrarea și consolidarea programelor UE de mobilitate, a celor destinate universităților și a celor destinate cercetătorilor	Programul de învățare pe tot parcursul vieții și programul Erasmus Mundus	1a	15 01 04 14; 15 01 04 22; 15 01 04 30; 15 02 02; 15 02 22;	1 247,2	1 239,5	- 7,7	
	Cadrul pentru încadrarea în muncă a tinerilor	Programul „Tineretul în acțiune”	3b	15 05 55	139,6	140,4	+ 0,8	
		Primul loc de muncă EURES	1a	04 03 13	3,3	4,5	+ 1,2	
<b>Inițiativa emblematică 2 — Tineretul în mișcare</b>					<b>Total inițiativa emblematică 2</b>	<b>1 390,1</b>	<b>1 384,4</b>	<b>-5,7 (- 0,4 %)</b>
<b>3</b>	Cadru juridic care stimulează investițiile în infrastructura de internet de mare viteză	Cadru de reglementare pentru Agenda digitală	1a	09 02	30,6	18,0	- 12,6	
	Utilizarea fondurilor structurale pentru această agendă	Bandă largă și tehnologia informației și comunicațiilor	1b	Face parte din 13 03; 13 04, pe baza estimărilor	2 318,4	2 393,5	+ 75,1	
		Bandă largă în cadrul dezvoltării rurale	2	Face parte din 05 04, pe baza estimărilor	54,7	55,4	+ 0,7	
	Crearea pieței unice pentru conținutul și serviciile online	Politica privind protecția consumatorilor	3b	17 02	21,1	20,7	- 0,4	
<b>Inițiativa emblematică 3 — O Agendă digitală pentru Europa</b>					<b>Total inițiativa emblematică 3</b>	<b>2 424,8</b>	<b>2 487,6</b>	<b>+ 62,8 (+ 2,6 %)</b>
<b>4</b>	Mobilizarea instrumentelor financiare ale UE	Mediu	1b	Face parte din 13 03; 13 04, pe baza estimărilor	7 141,3	7 372,7	+ 231,4	
		Energie	1b	Face parte din 13 03; 13 04, pe baza estimărilor	1 660,1	1 713,9	+ 53,8	
		Alte transporturi (transporturi nepoluante)	1b	Face parte din 13 03; 13 04, pe baza estimărilor	2 645,4	2 731,1	+ 85,7	
		Transport feroviar	1b	Face parte din 13 03; 13 04, pe baza estimărilor	3 668,0	3 786,8	+ 118,8	
	Prezentarea de propuneri pentru modernizarea și reducerea emisiilor de dioxid de carbon din sectorul transporturilor	Performanța de mediu a tuturor modurilor de transport	1a	Face parte din 06 02 — obiectivul 3 (06 02 06)	62,8	60,0	- 2,8	
	Planul de acțiune privind eficiența energetică	Mediu și politici climatice	2	07 02; 07 03; 07 12; 07 13	415,5	425,8	+ 10,3	
	Prevenire și reacție în caz de dezastre	Axa 2 a dezvoltării rurale	2	Face parte din 05 04, pe baza estimărilor	6 494,7	6 579,3	+ 84,6	



	<b>Inițiativa emblematică 4 — O Europă eficientă din punctul de vedere al utilizării resurselor</b>			<b>Total inițiativa emblematică 4</b>	<b>22 087,8</b>	<b>22 669,6</b>	<b>+ 581,8 (+ 2,6 %)</b>
<b>5</b>	Instituirea unei politici industriale	TEN-E	1a	32 03	21,1	22,2	+ 1,1
	Îmbunătățirea mediului de afaceri	Piața internă a bunurilor și politici sectoriale	1a	02 03	43,6	42,8	- 0,8
	Restructurarea sectoarelor	Fondul european de ajustare la globalizare (FEG)	1a	04 05	p.m.	p.m.	0,0
	Promovarea internă și a investițiilor IMM-urilor	Politica comercială	4	20 02	11,7	13,9	+ 2,2
	Asigurarea faptului că rețelele de transport și de logistică stimulează industria	Definitivarea și dezvoltarea în profunzime a pieței interne a serviciilor de transport	1a	Face parte din 06 02 — obiectivul 1	18,0	13,8	- 4,2
		Îmbunătățirea siguranței și a securității transporturilor și promovarea drepturilor pasagerilor și a normelor de muncă minime	1a	Face parte din 06 02 — obiectivul 2	129,1	127,1	- 2,0
		TEN-T	1a	06 03	1 325,4	1410,0	+ 84,6
	O politică spațială eficientă	Programele europene de radionavigație prin satelit (EGNOS și Galileo)	1a	02 05	176,9	11,7	- 165,2
		Promovarea utilizării operaționale a serviciilor UE de monitorizare a Pământului (GMES)	1a	02 02 15 — face parte din obiectivul 9	39,0	55,0	+ 16,0
	<b>Inițiativa emblematică 5 — O politică industrială adaptată erei globalizării</b>			<b>Total inițiativa emblematică 5</b>	<b>1764,8</b>	<b>1 696,5</b>	<b>- 68,3 (- 3,9 % <sup>(4)</sup>)</b>
<b>6</b>	O agendă pentru flexibilitate	Dialog social și acorduri între partenerii sociali	1a	Face parte din 04 03 — obiectivul 2 (04 03 03 01; 04 03 03 02; 04 03 03 03)	41,5	41,4	- 0,1
	Promovarea mobilității forței de muncă în UE	Mobilitatea geografică și profesională a lucrătorilor în Europa	1a	04 03 04; 04 03 05	26,9	26,5	- 0,4
		Capital uman	1b	Face parte din 13 03; 13 04, pe baza estimărilor	120,0	124,0	+ 4,0
		Măsuri privind piața forței de muncă			153,2	158,1	+ 4,9
		Stimularea investițiilor în capitalul uman		Face parte din 04 02 — obiectivul 2	3 714,8	3 735,8	+ 21,0
		Consolidarea capacității de adaptare a forței de muncă		Face parte din 04 02 — obiectivul 3	1 983,2	1 994,3	+ 11,1
		Consolidarea capacității de adaptare a forței de muncă și a întreprinderilor		Face parte din 04 02 — obiectivul 1	3 149,0	3 167,3	+ 18,3
	Întărirea capacității partenerilor sociali	Întărirea capacității instituționale	1b	04 02 — face parte din obiectivul 4	300,8	300,8	0,0
	<b>Inițiativa emblematică 6 — O agendă pentru noi competențe și noi locuri de muncă</b>			<b>Total inițiativa emblematică 6</b>	<b>9489,4</b>	<b>9 548,2</b>	<b>+ 58,8 (+ 0,6 %)</b>
<b>7</b>	Incluziunea socială	Consolidarea incluziunii sociale și a egalității de șanse	1b	04 02 — face parte din obiectivul 4	1 597,4	1 606,3	+ 8,9
		Instrumentul de microfinanțare Progress	1a	04 04 15	24,8	26,5	+ 1,8
		Ocuparea forței de muncă, solidaritate socială și egalitate (PROGRESS)	1a	04 04 (cu excepția 04 04 15); 33 06	139,1	133,2	- 5,9
		Incluziunea socială	1b	Face parte din 13 03; 13 04, pe baza estimărilor	37,2	38,4	+ 1,2
	Inovare socială	Fondul european de integrare a resortisanților țărilor terțe	3a	Face parte din 18 03 — obiectivul 1; producție 1-6 (18 03 09)	162,5	177,5	+ 15,0
	Protecție socială	Proiecte-pilot privind integrarea socială	1a	04 03 12	p.m.	p.m.	- 1,0
	<b>Inițiativa emblematică 7 — Platforma europeană de combatere a sărăciei</b>			<b>Total inițiativa emblematică 7</b>	<b>1 961,0</b>	<b>1 981,9</b>	<b>+ 21,0 (+ 1,1 %)</b>
				<b>Total Europa 2020</b>	<b>62 774,2</b>	<b>64 456,2</b>	<b>+ 1 682,0 (+ 2,7 %)</b>

<b>Total buget UE (Comisia – secțiunea III)</b>	<b>144 436,5</b>	<b>147 353,2</b>	<b>+ 2 916,7 (+ 2,0 %)</b>
<b>Europa 2020 / buget UE</b>	<b>43,5 %</b>	<b>43,7 %</b>	

(1) Cheltuieli (credite de angajament) aferente Strategiei Europa 2020, definite în Comunicarea Comisiei privind Strategia Europa 2020 pentru o creștere inteligentă, durabilă și favorabilă incluziunii (martie 2010) și în comunicările Comisiei privind cele șapte inițiative emblematice (august 2010 – ianuarie 2011). Pentru dezvoltarea rurală și politica regională (FEDER + Fondul de coeziune), cifrele reprezintă estimări anuale bazate pe alocarea multianuală pentru perioada 2007-2013.

(2) Bugetul 2012 include bugetul rectificativ 1 și proiectele de buget rectificativ 2 și 3.

(3) Această sumă nu include sprijinul acordat tinerilor în cadrul programelor operaționale ale FSE, în cadrul cărora tinerii reprezintă circa 1/3 din beneficiari. Mai mult, în cadrul inițiativei Comisiei „Oportunități pentru tineret”, o finanțare suplimentară în valoare de până la 3 miliarde EUR acordată prin FSE este direcționată spre măsurile de sprijinire a ocupării forței de muncă și a mobilității tinerilor din cele 15 state membre cu cele mai ridicate rate ale omajului în rândul tinerilor.

(4) În cazul în care programele europene de radionavigație prin satelit (EGNOS și Galileo) sunt excluse din această comparație, inițiativa emblematică 5 crește cu 6,1 %.

## **5.7. Anexa VII- Organisme cu personalitate juridică înființate de Uniunea Europeană**

### *5.7.1. Agenții descentralizate*

## 5.7.1.1. Agențiile descentralizate de la rubrica 1a – Competitivitate pentru creștere economică și ocuparea forței de muncă

(în milioane EUR)

Denumirea agenției descentralizate	Linie bugetară	Sediu	Anul înființării	Buget			Proiect de buget (PB)						Variație		Clasificare PB
				2012			2013						Contribuția UE	PB / Buget	
				Venituri totale ale agenției	Contribuția UE		Venituri estimate de agenție	Din care cerere de contribuții a agenției	Contribuția prevăzută a UE			2013/2012			
	Total contribuție UE	Din care buget	Din care venituri alocate			Total contribuție UE	Din care PB	Din care venituri alocate			2013				
Agencia Europeană pentru Produse Chimice (ECHA) – Legislația privind produsele chimice	02 03 03	Helsinki	2006	248,976				193,883							Viteză de croazieră
<i>Schemă de personal autorizată</i>				456	456			461	461	451			-5		
Agencia GNSS European	02 05 02	Bruxelles	2004	12,750	12,494	11,840	0,654	15,141	14,776	12,409	11,700	0,709	-0,7%	-1,2%	Sarcini noi
<i>Schemă de personal autorizată</i>				44	44			77	77	57			13		
Fundația Europeană pentru Îmbunătățirea Condițiilor de Viață și de Muncă (EUROFOUND)	04 04 03	Dublin	1975	20,544	20,384	20,289	0,095	20,740	20,384	20,371	20,115	0,256	-0,1%	-0,9%	Viteză de croazieră
<i>Schemă de personal autorizată</i>				101	101			101	101	101					
Agencia Europeană pentru Sănătate și Securitate în Muncă (EU-OSHA)	04 04 04	Bilbao	1994	15,882	14,682	14,570	0,112	15,119	15,160	14,678	14,035	0,643		-3,7%	Viteză de croazieră
<i>Schemă de personal autorizată</i>				44	44			44	44	44					
Agencia Europeană de Siguranță a Aviației (AESA)	06 02 01	Köln	2002	152,500	34,862	33,297	1,565	164,880	36,524	34,862	34,556	0,306		3,8%	Viteză de croazieră
<i>Schemă de personal autorizată</i>				634	634			706	706	692			58		
Numărul total de posturi din schema de personal (692) preconizate pentru AESA în 2013 poate fi defalcat pe posturi finanțate prin taxe impuse sectorului industrial (465, cu 60 de posturi mai mult față de anul 2012) și posturi finanțate prin contribuția UE (227, cu 2 posturi mai puțin față de anul 2012).															
Agencia Europeană pentru Siguranță Maritimă (EMSA)	06 02 02	Lisabona	2002	54,813	53,229	53,229		58,237	56,617	55,892	53,872	2,020	5,0%	1,2%	Sarcini noi

<i>Din care măsuri împotriva poluării</i>	<b>06 02 02 03</b>				20,000	20,000		22,663	22,663	22,663	22,663		13,3%	13,3%	
<i>Schemă de personal autorizată</i>				213	213			215	215	213					
<b>Agenția Europeană a Căilor Ferate (AEF)</b>	<b>06 02 08</b>	Lille Valenciennes	2004	25,799	25,007	24,487	0,520	27,345	26,504	25,007	24,871	0,136		1,6%	Viteză de croazieră
<i>Schemă de personal autorizată</i>				144	144			146	146	143			-1		
<b>Agenția Europeană pentru Securitatea Rețelelor Informatice și a Datelor (ENISA)</b>	<b>09 02 03</b>	Heraklion	2004	8,550	8,336	8,244	0,092	8,549	8,336	8,336	8,206	0,129		-0,5%	Sarcini noi
<i>Schemă de personal autorizată</i>				47	47			47	47	47					
<b>Organismul autorităților europene de reglementare în domeniul comunicațiilor electronice (OAREC) - oficiu</b>	<b>09 02 04</b>	Riga	2009	4,605	4,293	4,293		4,491	4,261	4,193	3,769	0,424	-2,3%	-12,2%	Faza de lansare
<i>Schemă de personal autorizată</i>				16	16			16	16	16					
<b>Autoritatea bancară europeană (ABE)</b>	<b>12 04 02</b>	Londra	2011	20,747	8,299	8,299		25,705	10,282	9,872	8,545	1,327	19,0%	3,0%	Faza de lansare
<i>Schemă de personal autorizată</i>				68	68	68		95	95	93			25		
<b>Autoritatea europeană pentru asigurări și pensii ocupanționale (AEAPO)</b>	<b>12 04 03</b>	Frankfurt	2011	15,655	6,262	6,262		18,768	7,507	6,960	5,838	1,122	11,1%	-6,8%	Faza de lansare
<i>Schemă de personal autorizată</i>				69	69			82	82	80			11		
<b>Autoritatea europeană pentru valori mobiliare și piețe (AEVMP)</b>	<b>12 04 04</b>	Paris	2011	20,279	7,120	7,120		28,282	8,638	8,357	6,633	1,724	17,4%	-6,8%	Faza de lansare
<i>Schemă de personal autorizată</i>				75	75			121	121	121			46		
<b>Centrul European pentru Dezvoltarea Formării Profesionale (CEDEFOP)</b>	<b>15 02 25</b>	Salonic	1975	17,897	17,434	17,009	0,425	17,909	17,434	17,434	17,385	0,049		2,2%	Viteză de croazieră
<i>Schemă de personal autorizată</i>				101	101			100	100	100			-1		
<b>Agenția Europeană pentru Medicamente (EMA)</b>	<b>17 03 10</b>	Londra	1993	219,705	38,841	28,966	9,875	239,065	46,597	39,230	39,230		1,0%	35,4%	Sarcini noi
<i>Din care o contribuție specială pentru medicamentele orfane</i>	<b>17 03 10 03</b>				6,000	6,000		6,000	6,000	6,000	6,000				
<i>Schemă de personal autorizată</i>				590	590			611	611	611			21		
<b>Agenția pentru Cooperarea</b>	<b>32 04 10</b>	Ljubljana	2009	7,419	7,242	7,242		11,357	9,644	8,831	7,369	1,462	21,9%	1,8%	Sarcini noi

<b>Autoritățile de Reglementare din Domeniul Energiei (ACER)</b>															
<i>Schemă de personal autorizată</i>				43	43			49	49	49			6		
<b>Institutul European pentru Egalitatea de Șanse între Femei și Bărbați</b>	<b>33 06 03</b>	Vilnius	2006	7,742	7,742	5,901	1,841	8,200	8,100	7,478	6,322	1,156	-3,4%	7,1%	Viteză de croazieră
<i>Schemă de personal autorizată</i>				30	30			30	30	30					
<b>Total agenții descentralizate – rubrica 1a</b>				<b>853,862</b>	<b>266,227</b>	<b>251,048</b>	<b>15,179</b>	<b>857,671</b>	<b>290,764</b>	<b>273,909</b>	<b>262,446</b>	<b>11,463</b>	<b>2,9%</b>	<b>4,5%</b>	
Din care o contribuție specială pentru medicamentele orfane și măsuri împotriva poluării					26,000	26,000		28,663	28,633	28,663	28,663		10,2%	10,2%	
<i>Schemă de personal autorizată</i>				2 675	2 675			2 901	2 901	2 848			173		

#### 5.7.1.2. Agențiile descentralizate de la rubrica 2 – Conservarea și gestionarea resurselor naturale

(în milioane EUR)

Denumirea agenției descentralizate	Linie bugetară	Sediu	Anul înființării	Buget				Proiect de buget (PB)						Variație		Clasificare PB
				2012				2013						Contribuția UE	PB / Buget	
				Venituri totale ale agenției	Contribuția UE			Venituri estimate de agenție	Din care cerere de contribuții a agenției	Contribuția prevăzută a UE			2013/2012			
Total contribuție UE	Din care buget	Din care venituri alocate	Total contribuție UE		Din care PB	Din care venituri alocate	2013									
<b>Agenția Europeană de Mediu (AEM)</b>	<b>07 03 09</b>	Copenhaga	1990	41,627	36,309	35,727	0,582	41,669	36,309	36,309	35,797	0,512		0,2%	Viteză de croazieră	
<i>Schemă de personal autorizată</i>				136	136			138	138	138			2			
<b>Agenția Europeană pentru Produse Chimice (ECHA) – Activități privind biocidele</b>	<b>07 03 60</b>	Helsinki	2012	3,228	2,728	2,728		9,583	6,352	6,071	6,071		122,5%	122,5%	Faza de lansare	
<i>Schemă de personal autorizată</i>				11	11			47	47	47			36			
<b>Agenția Europeană pentru Produse Chimice (ECHA) – Activități privind procedura de consimțământ prealabil în cunoștință de cauză</b>	<b>07 03 70</b>	Helsinki	2012	1,456	1,456	1,456		1,632	1,632	1,562	1,562		7,3%	7,3%	Faza de lansare	
<i>Schemă de personal autorizată</i>				3	3			5	5	5			2			

Agencia Europeană pentru Controlul Pescuitului (EFCA)	11 08 05	Vigo	2005	9,217	9,217	9,031	0,186	9,217	9,217	9,217	8,934	0,283		-1,1%	Viteză de croazieră
<i>Schemă de personal autorizată</i>				54	54			54	54	54					
<b>Total agenții descentralizate – rubrica 2</b>				<b>55,528</b>	<b>49,710</b>	<b>48,942</b>	<b>0,768</b>	<b>62,101</b>	<b>53,510</b>	<b>53,158</b>	<b>52,363</b>	<b>0,795</b>	<b>6,9%</b>	<b>7,0%</b>	
<i>Schemă de personal autorizată</i>				204	204			244	244	244				40	

### 5.7.1.3. Agențiile descentralizate de la rubrica 3a – Libertate, securitate și justiție

(în milioane EUR)

Denumirea agenției descentralizate	Linie bugetară	Sediul	Anul înființării	Buget			Proiect de buget (PB)						Variație		Clasificare PB
				2012			2013						Contribuția UE	PB / Buget	
			Venituri totale ale agenției	Contribuția UE			Venituri estimate de agenție	Din care cerere de contribuții a agenției	Contribuția prevăzută a UE			2013/2012			2013/2012
				Total contribuție UE	Din care buget	Din care venituri alocate			Total contribuție UE	Din care PB	Din care venituri alocate				
Agencia Europeană pentru Gestionarea Cooperării Operative la Frontierele Externe ale Statelor Membre ale Uniunii Europene (FRONTEX)	18 02 03	Varșovia	2004	93,960	88,500	88,500	87,389	81,000	79,500	78,959	0,541	-10,2%	-10,8%	Sarcini noi	
<i>Schemă de personal autorizată</i>				143	143		161	161	147			4			
Agencia pentru gestionarea operațională a sistemelor informatice de mari dimensiuni din domeniul justiției, libertate și securitate	18 02 11	Tallinn Strasbourg	2011	19,800	19,800	19,800	54,400	54,400	41,000	41,000		107,1%	107,1%	Faza de lansare	
<i>Schemă de personal autorizată</i>				75	75		120	120	120			45			
Biroul European de Sprijin pentru Azil (EASO)	18 03 14	Valletta	2010	10,000	10,000	10,000	15,000	15,000	12,000	12,000		20,0%	20,0%	Faza de lansare	
<i>Schemă de personal autorizată</i>				38	38		48	48	45			7			

Oficiul European de Poliție (EUROPOL)	18 05 02	Haga	1995	84,075	83,655	82,505	1,150	85,833	83,893	82,120	75,182	6,938	-1,8%	-8,9%	Viteză de croazieră
<i>Schemă de personal autorizată</i>				457	457			457	457	457					
Colegiul European de Poliție (CEPOL)	18 05 05	Bramshill	2005	8,451	8,451	8,451		8,924	8,924	8,450	8,450				Viteză de croazieră
<i>Schemă de personal autorizată</i>				28	28			28	28	28					
Observatorul European pentru Droguri și Toxicomanie (OEDT)	18 05 11	Lisabona	1993	16,219	15,551	14,565	0,986	16,540	15,550	15,550	15,447	0,103		6,1%	Viteză de croazieră
<i>Schemă de personal autorizată</i>				84	84			84	84	84					
Agenția pentru Drepturi Fundamentale a Uniunii Europene (FRA)	33 02 03	Viena	2007	20,376	20,196	20,196		23,255	23,050	21,246	21,024	0,222	5,2%	4,1%	Faza de lansare
<i>Schemă de personal autorizată</i>				75	75			78	78	78			3		
Eurojust	33 03 02	Haga	2002	32,967	32,967	31,670	1,297	36,610	36,610	32,358	30,053	2,305	-1,8%	-5,1%	Sarcini noi
<i>Schemă de personal autorizată</i>				213	213			221	221	213					
Total agenții descentralizate – rubrica 3a				285,848	279,120	275,687	3,433	327,951	318,427	292,225	282,116	10,109	4,7%	2,3%	
<i>Schemă de personal autorizată</i>				1 113	1 113			1 197	1 197	1 172			59		

#### 5.7.1.4. Agențiile descentralizate de la rubrica 3b - Cătănie

(în milioane EUR)

Denumirea agenției descentralizate	Linie bugetară	Sediu	Anul înființării	Buget			Proiect de buget (PB)						Variație		Clasificare PB
				2012			2013						Contribuția UE	PB / Buget	
				Venituri totale ale agenției	Contribuția UE		Venituri estimate de agenție	Din care cerere de contribuții a agenției	Contribuția prevăzută a UE			2013			
	Total contribuție UE	Din care buget	Din care venituri alocate			Total contribuție UE	Din care PB	Din care venituri alocate	2013/2012	2013/2012					
Centrul European de Prevenire și Control al Bolilor (ECDC)	17 03 03	Stockholm	2004	58,090	56,727	56,727		58,201	56,727	56,727	56,727				Viteză de croazieră



<i>Schemă de personal autorizată</i>				200	200			198	198	198				-2		
<b>Autoritatea Europeană pentru Siguranța Alimentară (EFSA)</b>	<b>17 03 07</b>	Parma	2002	78,131	76,351	75,080	1,271	77,910	76,000	76,000	74,334	1,666		-0,5%	-1,0%	Viteză de croazieră
<i>Schemă de personal autorizată</i>				355	355			351	351	351				-4		
<b>Total agenții descentralizate – rubrica 3b</b>				<b>136,221</b>	<b>133,078</b>	<b>131,807</b>	<b>1,271</b>	<b>136,111</b>	<b>132,727</b>	<b>132,727</b>	<b>131,061</b>	<b>1,666</b>		<b>-0,3%</b>	<b>-0,6%</b>	
<i>Schemă de personal autorizată</i>				555	555			549	549	549				-6		

#### 5.7.1.5. Agenția descentralizată de la rubrica 4 – UE ca actor mondial

(în milioane EUR)

Denumirea agenției descentralizate	Linie bugetară	Sediu	Anul înființării	Buget				Proiect de buget (PB)					Variație		Clasificare PB
				2012				2013					Contribuția UE	PB / Buget	
				Venituri totale ale agenției	Contribuția UE			Venituri estimate de agenție	Din care cerere de contribuții a agenției	Contribuția prevăzută a UE					
					Total contribuție UE	Din care buget	Din care venituri alocate			Total contribuție UE	Din care PB	Din care venituri alocate			
													2013/2012	2013/2012	
<b>Fundația Europeană de Formare (ETF)</b>	<b>15 02 27</b>	Torino	1990	20,145	20,145	20,045	0,100	21,016	21,016	20,145	20,027	0,118		-0,1%	Viteză de croazieră
<i>Schemă de personal autorizată</i>				96	96			96	96	96					
<b>Total agenții descentralizate – rubrica 4</b>				<b>20,145</b>	<b>20,145</b>	<b>20,045</b>	<b>0,100</b>	<b>21,016</b>	<b>21,016</b>	<b>20,145</b>	<b>20,027</b>	<b>0,118</b>		<b>-0,1%</b>	
<i>Schemă de personal autorizată</i>				96	96			96	96	96					

## 5.7.1.6. Agenția descentralizată de la rubrica 5 - Administrație

(în milioane EUR)

Denumirea agenției descentralizate	Linie bugetară	Sediu	Anul înființării	Buget			Proiect de buget (PB)						Variație		Clasificare PB
				2012			2013						Contribuția UE	PB / Buget	
				Venituri totale ale agenției	Contribuția UE		Venituri estimate de agenție	Din care cerere de contribuții a agenției	Contribuția prevăzută a UE			2013			
	Total contribuție UE	Din care buget	Din care venituri alocate			Total contribuție UE	Din care PB	Din care venituri alocate	2013/2012	2013/2012					
Centrul de Traduceri pentru Organismele Uniunii Europene	31 01 09	Luxemburg	1994	44,051				44,255							Viteză de croazieră
<i>Schemă de personal autorizată</i>				215	215			206		206			-9		
<b>Total agenții descentralizate – rubrica 5</b>				<b>44,051</b>				<b>44,255</b>							
<i>Schemă de personal autorizată</i>				215	215			206		206			-9		

## 5.7.1.7. Total agenții descentralizate

(în milioane EUR)

Denumirea agenției descentralizate	Linie bugetară	Sediu	Anul înființării	Buget			Proiect de buget (PB)						Variație		Clasificare PB
				2012			2013						Contribuția UE	PB / Buget	
				Venituri totale ale agenției	Contribuția UE		Venituri estimate de agenție	Din care cerere de contribuții a agenției	Contribuția prevăzută a UE			2013			
	Total contribuție UE	Din care buget	Din care venituri alocate			Total contribuție UE	Din care PB	Din care venituri alocate	2013/2012	2013/2012					
<b>Total agenții descentralizate</b>				<b>1 395,655</b>	<b>748,280</b>	<b>727,529</b>	<b>20,751</b>	<b>1 449,104</b>	<b>816,444</b>	<b>772,164</b>	<b>748,013</b>	<b>24,151</b>	<b>3,2%</b>	<b>2,8%</b>	
<i>Schemă de personal autorizată</i>				4 858	4 858			5 193	5 193	5 115			257		

Din care agenții descentralizate care au atins „viteza de croazieră”				849,346	426,517	417,684	8,833	811,641	431,742	424,348	412,182	12,166	-0,5%	-1,3%
<i>Schemă de personal autorizată</i>				3 135	3 135			3 200	3 200	3 173			38	
Din care agenții descentralizate cu „sarcini noi”				430,163	241,609	229,691	11,918	456,348	253,579	236,557	229,390	7,166	-2,1%	-0,1%
<i>Schemă de personal autorizată</i>				1 293	1 293			1 381	1 381	1 337			44	
Din care agenții descentralizate în „faza de lansare”				116,146	80,154	80,154		181,116	131,122	111,260	106,441	4,819	38,8%	32,8%
<i>Schemă de personal autorizată</i>				430	430			612	612	605			175	
Total agenții descentralizate cu excepția agenției privind sistemele informatice				1375,855	728,480	707,729	20,751	1 394,704	762,044	731,164	707,013	24,151	0,4%	-0,1%
<i>Schemă de personal autorizată</i>				4 783	4 783			5 073	5 073	4 995			212	

#### 5.7.1.8. Agenții descentralizate finanțate din resurse proprii

(în milioane EUR)

Denumirea agenției descentralizate	Linie bugetară	Sediu	Anul înființării	Buget			Proiect de buget (PB)						Variație		Clasificare PB
				2012			2013						Contribuția UE	PB / Buget	
				Venituri totale ale agenției	Contribuția UE		Venituri estimate de agenție	Din care cerere de contribuții a agenției	Contribuția prevăzută a UE			2013/2012			2013/2012
					Total contribuție UE	Din care buget	Din care venituri alocate			Total contribuție UE	Din care PB	Din care venituri alocate			
Oficiul pentru Armonizare în cadrul Pieței Interne (OAPI)		Alicante	1993	174,945				188,445							Viteză de croazieră
<i>Schemă de personal autorizată</i>				775				775							
Oficiul Comunitar pentru Soiuri de Plante (OCSP)		Angers	1994	13,154				13,634							Viteză de croazieră
<i>Schemă de personal autorizată</i>				46				45					-1		

<b>Total agenții descentralizate finanțate din resurse proprii</b>				<b>188,099</b>					<b>202,079</b>						
<i>Schemă de personal autorizată</i>				821					820						

### 5.7.2. Întreprinderi comune

(în milioane EUR)

Denumirea întreprinderii comune	Linie bugetară	Sediu	Anul înființării	Buget		Proiect de buget			Modificare Contribuția UE 2013 / 2012	
				2012 <sup>(1)</sup>		2013				
				Venituri totale ale întreprinderii comune	Din care contribuția UE	Venituri <sup>(2)</sup> estimate de întreprinderea comună	Din care cerere de contribuții a întreprinderii comune	Contribuția UE (PB 2013)		
<b>Întreprinderea Comună Europeană pentru ITER – Fuziune pentru energie (F4E)</b>		Barcelona	2007							
Întreprinderea Comună Europeană pentru ITER — Fuziune pentru Energie (F4E) — Cheltuieli de gestiune administrativă	08 01 04 40				39,000		39,390	39,390	1,0%	
Euratom — Întreprinderea Comună Europeană pentru ITER — Fuziune pentru Energie (F4E)	08 20 02				1 077,945		867,465	867,465	-19,5%	
<b>Total Întreprinderea Comună Europeană pentru ITER – Fuziune pentru Energie (F4E)</b>					<b>1 362,436</b>	<b>1 116,945</b>	<b>1 116,155</b>	<b>906,855</b>	<b>906,855</b>	<b>-18,8%</b>
<i>Schemă de personal autorizată</i>					262	262	262	262	262	
<b>Întreprinderea comună pentru punerea în aplicare a inițiativei privind medicamentele inovatoare (IMI)</b>		Bruxelles	2007							
Cooperare — Sănătate — Întreprinderea comună pentru punerea în aplicare a inițiativei privind medicamentele inovatoare (IMI)	08 02 02				294,300		207,068	207,068	-29,6%	
Cooperare — Sănătate — Cheltuieli de sprijin pentru Întreprinderea comună pentru punerea în aplicare a inițiativei privind medicamentele inovatoare (IMI)	08 02 03				5,700		4,240	4,240	-25,6%	
<b>Total Întreprinderea comună pentru punerea în aplicare a inițiativei privind medicamentele inovatoare (IMI)</b>					<b>373,438</b>	<b>300,000</b>	<b>221,657</b>	<b>211,308</b>	<b>211,308</b>	<b>-29,6%</b>
<i>Schemă de personal autorizată</i>					29	29	29	29	29	
<b>Întreprinderea comună Clean Sky</b>		Bruxelles	2007							
Cooperare — Transport — Întreprinderea comună Clean Sky	08 07 02				137,460		226,514	226,514	64,8%	
Cooperare — Transport — Cheltuieli de sprijin pentru Întreprinderea comună Clean Sky	08 07 03				2,540		2,889	2,889	13,7%	
<b>Total Întreprinderea comună Clean Sky</b>					<b>183,628</b>	<b>140,000</b>	<b>251,816</b>	<b>229,403</b>	<b>229,403</b>	<b>63,9%</b>
<i>Schemă de personal autorizată</i>					18	18	18	18	18	

<b>Întreprinderea comună ARTEMIS</b>		Bruxelles	2007							
Cooperare — Tehnologiile informației și comunicațiilor — Întreprinderea comună ARTEMIS	09 04 01 02				53,721		73,099	65,000		21,0%
Cooperare — Tehnologiile informației și comunicațiilor — Cheltuieli de sprijin pentru Întreprinderea comună ARTEMIS	09 04 01 03				1,758		0,912	0,912		-48,1%
<b>Total Întreprinderea comună ARTEMIS</b>					<b>58,121</b>	<b>55,479</b>	<b>69,226</b>	<b>74,011</b>	<b>65,912</b>	<b>18,8%</b>
<i>Schemă de personal autorizată</i>					8	8	8	8	8	
<b>Întreprinderea comună ENIAC</b>		Bruxelles	2007							
Cooperare — Tehnologiile informației și comunicațiilor — Întreprinderea comună ENIAC	09 04 01 04				53,721		136,647	110,000		104,8%
Cooperare — Tehnologiile informației și comunicațiilor — Cheltuieli de sprijin pentru Întreprinderea comună ENIAC	09 04 01 05				1,299		0,429	0,429		-67,0%
<b>Total Întreprinderea comună ENIAC</b>					<b>57,720</b>	<b>55,020</b>	<b>115,393</b>	<b>136,076</b>	<b>110,429</b>	<b>100,7%</b>
<i>Schemă de personal autorizată</i>					8	8	7	7	7	-1
<b>Întreprinderea comună "Pile de combustie și hidrogen" (PCH)</b>		Bruxelles	2008							
Cercetarea în domeniul transportului (inclusiv aeronautică) — Întreprinderea comună „Pile de combustie și hidrogen” (PCH)	06 06 02 02				2,980		2,656	2,656		-10,9%
Cheltuieli de sprijin pentru Întreprinderea comună „Pile de combustie și hidrogen” (PCH)	08 05 03				1,239		1,239	1,239		0,0%
Cooperare — Nanoștiințe, nanotehnologii, materiale și noi tehnologii de producție — Întreprinderea comună „Pile de combustie și hidrogen” (PCH)	08 04 02				9,866		8,792	8,792		-10,9%
Cooperare — Energie — Întreprinderea comună „Pile de combustie și hidrogen” (PCH)	08 05 02				10,374		15,006	15,006		44,7%
Cooperare — Mediu — Întreprinderea comună „Pile de combustie și hidrogen” (PCH)	08 06 02				4,433		3,951	3,951		-10,9%
Cooperare — Transport — Întreprinderea comună „Pile de combustie și hidrogen” (PCH)	08 07 04				19,666		17,526	17,526		-10,9%
Cercetarea în domeniul energiei — Întreprinderea comună „Pile de combustie și hidrogen” (PCH)	32 06 02				29,455		26,249	26,249		-10,9%
<b>Total Întreprinderea comună „Pile de combustie și hidrogen” (PCH)</b>					<b>94,785</b>	<b>78,013</b>	<b>80,621</b>	<b>75,419</b>	<b>75,419</b>	<b>-3,3%</b>
<i>Schemă de personal autorizată</i>					18	18	18	18	18	
<b>Întreprinderea comună SESAR</b>		Bruxelles	2007							
<b>Întreprinderea comună SESAR — Sprijin financiar din proiectele de interes comun în cadrul rețelei transeuropene de transport – TEN</b>	06 03 05				50,000					-100,0%
<b>Întreprinderea comună SESAR — Sprijin financiar din cercetarea în domeniul transportului (inclusiv aeronautică) – PC 7</b>	06 06 02 03				58,600		58,325	58,325		-0,5%
<b>Total întreprinderea comună SESAR</b>					<b>129,076</b>	<b>108,600</b>	<b>95,837</b>	<b>58,325</b>	<b>58,325</b>	<b>-46,3%</b>
<i>Schemă de personal autorizată</i>					39	39	39	39	39	
<b>Total întreprinderi comune europene</b>					<b>2 259,204</b>	<b>1 854,057</b>	<b>1 950,705</b>	<b>1 692,397</b>	<b>1 657,651</b>	<b>-10,6%</b>



Contribuție din programele de la rubrica 3b	15 01 04 31			15,572	15,572	0,0 %								
Contribuție din programele de la rubrica 4	15 01 04 32			0,600	0,263	-56,2 %								
Contribuție din programele de la rubrica 3b	16 01 04 30			3,370	3,370	0,0 %								
Contribuție din programele de relații externe	19 01 04 30			4,579	4,767	4,1 %								
Contribuție din programele de la rubrica 4 în domeniul politicii de extindere	22 01 04 30			1,133	1,129	-0,4 %								
<b>Total EACEA</b>				<b>46,698</b>	<b>46,496</b>	<b>-0,4 %</b>	<b>103</b>	<b>103</b>	<b>313</b>	<b>313</b>	<b>0</b>	<b>0</b>	<b>416</b>	<b>416</b>
<b>Agenția Executivă pentru Sănătate și Consumatori (EAHC)</b>		Luxemburg	2005											
Contribuție din programele de la rubrica 3b	17 01 04 30			5,900	5,900	0,0 %								
Contribuție din programele de la rubrica 2	17 01 04 31			1,170	1,170	0,0 %								
<b>Total EAHC</b>				<b>7,070</b>	<b>7,070</b>	<b>0,0 %</b>	<b>12</b>	<b>12</b>	<b>38</b>	<b>38</b>	<b>0</b>	<b>0</b>	<b>50</b>	<b>50</b>
<b>Agenția Executivă pentru Rețeaua Transeuropeană de Transport (TEN-T EA)</b>	06 01 04 31	Bruxelles	2006	9,805	9,805	0,0 %								
<b>Total TEN-T EA</b>				<b>9,805</b>	<b>9,805</b>	<b>0,0 %</b>	<b>33</b>	<b>33</b>	<b>66</b>	<b>67</b>	<b>0</b>	<b>0</b>	<b>99</b>	<b>100</b>
<b>Agenția Executivă a Consiliului European pentru Cercetare (AECEC)</b>	08 01 04 30	Bruxelles	2007	39,000	39,000	0,0 %								
<b>Total AECEC</b>				<b>39,000</b>	<b>39,000</b>	<b>0,0 %</b>	<b>100</b>	<b>100</b>	<b>281</b>	<b>281</b>	<b>8</b>	<b>8</b>	<b>389</b>	<b>389</b>
<b>Agenția Executivă pentru Cercetare (AEC)</b>	08 01 04 31	Bruxelles	2007	47,339	49,300	4,1 %								
<b>Total AEC</b>				<b>47,339</b>	<b>49,300</b>	<b>4,1 %</b>	<b>128</b>	<b>140</b>	<b>385</b>	<b>418</b>	<b>0</b>	<b>0</b>	<b>513</b>	<b>558</b>
<b>Total Agenții executive</b>				<b>165,592</b>	<b>167,351</b>	<b>1,1 %</b>	<b>413</b>	<b>425</b>	<b>1 204</b>	<b>1 239</b>	<b>8</b>	<b>8</b>	<b>1 625</b>	<b>1 672</b>

\* Estimări (echivalent normă întreagă) pe baza costurilor medii.

## 5.8. Anexa VIII — Al șaptelea program-cadru de cercetare (PC7)

### 5.8.1. Introducere

Cel de Al șaptelea program-cadru pentru activități de cercetare, de dezvoltare tehnologică și demonstrative<sup>74</sup> (PC7) reprezintă instrumentul principal al Uniunii Europene de finanțare a cercetării în Europa. Scopul celui de Al șaptelea program-cadru, care acoperă perioada cuprinsă între 2007 și 2013, este acela de a urmări obiectivele prevăzute la articolul 179 din TFUE, contribuind la dezvoltarea unei societăți bazate pe cunoaștere, în cadrul unui Spațiu european de cercetare, și anume prin sprijinirea cooperării internaționale la toate nivelurile în întreaga UE, prin sporirea dinamismului, a creativității și a excelenței cercetării europene la frontierele cunoașterii, prin consolidarea, atât din punct de vedere calitativ, cât și cantitativ, a potențialului uman în domeniul cercetării și al tehnologiilor în Europa, precum și a capacității de cercetare și de inovare din întreaga Europă, garantând utilizarea optimă a acestora.

PC7 contribuie în mod semnificativ la prioritățile definite în Strategia Europa 2020, în special în ceea ce privește creșterea inteligentă și durabilă și inovarea. Acolo unde este cazul și în limitele cadrului juridic existent, programele de lucru ale PC7 vor sprijini punerea în aplicare a inițiativei privind o Uniune a inovării, una dintre cele șapte inițiative emblematice anunțate în Strategia Europa 2020.

Programul-cadru pentru cercetare al CE este organizat în programe specifice, care corespund celor patru obiective majore ale politicii europene în domeniul cercetării: cooperarea transnațională pe teme definite în raport cu politicile (Cooperare), cercetarea propusă din inițiativă proprie de către cercetători (Idei), sprijinirea cercetătorilor individuali (Oameni) și sprijinirea capacităților de cercetare (Capacități).

Cel de Al șaptelea program-cadru al Comunității Europene a Energiei Atomice pentru activități de cercetare și formare în domeniul nuclear (2007-2013)<sup>75,76</sup> este organizat în două programe specifice:

- cercetarea în domeniul energiei de fuziune, al cărei obiectiv este dezvoltarea unei tehnologii pentru o energie sigură, durabilă, responsabilă în ceea ce privește mediul și viabilă din punct de vedere economic;
- fisiunea nucleară și protecția împotriva radiațiilor, cu obiectivul de a spori în special performanțele în materie de siguranță, utilizarea eficientă a resurselor și rentabilitatea fisiunii nucleare, precum și alte utilizări ale radiațiilor în industrie și medicină.

În ambele programe-cadru se prevăd acțiuni directe.

Aceste două programe-cadru sunt elaborate pe baza rezultatelor programelor anterioare în ceea ce privește crearea unui Spațiu european de cercetare și le continuă pe acestea, cu obiectivul de a sprijini dezvoltarea, în Europa, a unei economii și a unei societăți bazate pe cunoaștere.

Pentru anul 2013, PC7 al CE beneficiază de un buget operațional de **8 998,3 milioane EUR** pentru acțiuni indirecte, care pun în aplicare patru obiective, fiecare dintre acestea fiind susținut de propriul său program:

*Cooperare ( 5 687,4 milioane EUR )*

74 Decizia nr. 1982/2006/CE a Parlamentului European și a Consiliului din 18 decembrie 2006 (JO L 412, 30.12.2006, p. 1).

75 Decizia nr. 2006/970/Euratom a Consiliului din 18 decembrie 2006 (JO L 400, 30.12.2006, p. 60).

76 Decizia nr. 2012/93/Euratom a Consiliului din 19 decembrie 2011 privind Programul-cadru al Comunității Europene a Energiei Atomice pentru activități de cercetare și formare în domeniul nuclear (2012–2013) (JO L 47, 18.2.2012, p. 25).



Această parte a programului contribuie la atingerea obiectivului primordial al politicii UE în domeniul cercetării, care constă în dezvoltarea unui Spațiu european de cercetare (SEC), un element esențial al inițiativei emblematică O Uniune a inovării, caracterizat prin excelență în cercetare și libera circulație a cercetătorilor, a cunoștințelor și a tehnologiei în centrul unei piețe unice a UE în domeniul cercetării și al inovării. Aceasta subliniază, de asemenea, potențialul de inovare al cercetării, punând accentul, acolo unde este relevant, pe soluționarea provocărilor societale majore, evidențiate în Strategia Europa 2020. Importanța crescândă a mobilizării potențialului de creștere și de ocupare a forței de muncă bazate pe inovare al cercetării în construirea unei economii bazate pe cunoaștere dobândește o semnificație deosebită în contextul crizei economice, reprezentând un mijloc de atenuare a efectelor acesteia și garantând o redresare rapidă în contextul relansării economice viitoare.

Programul de cooperare va cuprinde totalitatea activităților de cercetare desfășurate în cadrul cooperării transnaționale, de la proiecte și rețele de colaborare până la coordonarea programelor naționale de cercetare. În 2012, bugetul solicitat pentru această parte a programului va fi consacrat finanțării cercetării colaborative în domenii precum sănătatea, alimentația, agricultura și biotehnologia, tehnologiile informației și comunicațiilor, nanoștiințele, nanotehnologiile, materialele și noile tehnologii de producție, energia, mediul (inclusiv schimbările climatice), transporturile (inclusiv aeronautica), precum și cercetării în domeniul științelor socioeconomice și umaniste. În plus, vor fi puse în aplicare inițiative și activități tehnologice privind spațiul și securitatea.

În special, activitățile de cercetare finanțate în cadrul domeniilor tematice precum mediul (inclusiv schimbările climatice), alimentația, agricultura și pescuitul, precum și biotehnologia (inițiativa europeană pentru bioenergie) vor contribui la găsirea unor soluții în vederea atenuării schimbărilor climatice sau a adaptării la aceste schimbări. În plus, va fi abordată chestiunea climatului ca amenințare la adresa securității prin combinarea aspectelor legate de socioeconomie (în special conflictele), de mediu și de relațiile externe.

În domeniul transporturilor, inițiativele de cercetare au drept scop dezvoltarea de sisteme inovatoare pentru toate modurile de transport de suprafață (căi ferate, drumuri și căi navigabile) care să respecte mediul și să fie competitive, urmărind totodată o mai bună integrare a diferitelor moduri de transport. Printre priorități se numără sprijinirea industriei aeronautice europene (tehnologii legate de punerea în aplicare a inițiativei „cerul unic”) și a domeniului spațial (GALILEO: cercetare și eforturi continue de testare, în paralel cu programul Galileo care finanțează direct fazele de desfășurare).

În domeniul energiei, activitățile de cercetare care urmăresc sprijinirea obiectivelor actuale ale politicii în domeniul energiei, în special a celor prevăzute în Planul strategic european privind tehnologiile energetice (Planul SET), prin dezvoltare și testare în domenii tehnologice stabilite (inclusiv programe demonstrative pe scară largă) care ar trebui să conducă la îmbunătățiri semnificative în termeni de cotă de piață potențială pentru energiile regenerabile (în special prin reducerea costurilor și îmbunătățirea serviciilor), reducerea emisiilor legate de energie (inclusiv a emisiilor de gaze cu efect de seră), cu o atenție deosebită acordată „cărbunelui curat” care să permită producerea de energie electrică fără a genera emisii, prin utilizarea tehnologiilor de captare și stocare a CO<sub>2</sub>, precum și creșterea eficienței energetice și a economiei de energie, în vederea dezvoltării unor rețele energetice inteligente.

Programul de cooperare al PC7 prevede sprijinirea parteneriatelor pe termen lung dintre sectorul public și cel privat sub forma inițiativelor tehnologice comune (ITC). Inițiativele tehnologice comune vor acoperi domenii de interes public major la nivel european pe teme identificate ca urmare a dialogului cu industria, îndeosebi în cadrul platformelor tehnologice europene. Acestea vor combina investițiile sectorului privat și fondurile publice naționale și europene, inclusiv finanțarea în contextul programului-cadru. Inițiativele tehnologice comune vor permite reunirea resurselor industriei, ale statelor membre și ale Comisiei în cadrul unor programe de cercetare cu obiective bine definite, vor crea o masă critică pentru cercetarea și inovarea europeană, vor consolida comunitatea științifică europeană în principalele domenii strategice și vor eficientiza finanțarea proiectelor

pentru ca rezultatele cercetării să poată fi exploatate mai rapid.

În 2013, în cadrul temei „Sănătate”, Comisia urmează să discute propunerea de reînnoire a Parteneriatului dintre țările europene și cele în curs de dezvoltare privind studiile clinice. Presiunea bolilor asociate sărăciei rămâne o provocare majoră în țările în curs de dezvoltare, în special în Africa. Sunt necesare, de urgență, noi intervenții medicale. Dezvoltarea unui nou medicament, vaccin sau microbicide este costisitoare, în special în ceea ce privește studiile clinice necesare. Eforturile de cercetare conexe în Europa sunt încă fragmentate și, prin urmare, ineficiente, iar capacitățile de cercetare și investițiile în țările în curs de dezvoltare sunt insuficiente. Bazându-se pe succesul primului Parteneriat dintre țările europene și cele în curs de dezvoltare privind studiile clinice lansat în 2003, a doua etapă vizează realizarea a 120 de noi studii clinice, pentru a consolida capacitățile Africii în ceea ce privește cercetarea clinică și pentru a forma 350 de cercetători și medici africani.

În cadrul temei „Alimentație, agricultură, pescuit și biotehnologie” se preconizează crearea unui parteneriat public-privat în domeniul bioindustriilor, ca măsură subsecventă Comunicării Comisiei „Inovarea în scopul creșterii durabile: o bioeconomie pentru Europa”<sup>77</sup>. Inițiativele tehnologice comune IMI (medicamente inovatoare), Clean Sky, ARTEMIS (sisteme informatice integrate) și ENIAC (platforma tehnologică europeană privind nanotehnologiile) au fost adoptate de către Consiliu în decembrie 2007, în timp ce propunerea Comisiei privind inițiativa tehnologică comună FCH (pile de combustie și hidrogen) a fost adoptată în mai 2008. La sfârșitul anului 2009, inițiativele tehnologice comune ARTEMIS, Clean Sky și IMI au devenit autonome. Inițiativele tehnologice comune ENIAC și FCH au devenit autonome în 2010 (în mai și, respectiv, în noiembrie).

Întreprinderea comună SESAR, care a devenit organism comunitar începând din 1 ianuarie 2009, este responsabilă de faza de dezvoltare a programului SESAR (cercetare privind gestionarea traficului aerian în cerul unic european) în vederea modernizării sistemului european de gestionare a traficului aerian prin raționalizarea și concentrarea eforturilor publice și private în materie de cercetare și dezvoltare privind gestionarea traficului aerian în Comunitate.

*Idei ( 1 707,2 milioane EUR )*

Bugetul operațional solicitat de Comisie pentru această parte a programului va fi consacrat introducerii unei noi dinamici în cercetare, privilegiind excelența prin concurență și atrăgând cele mai bune idei. Această parte a programului vine în completarea sistemelor de finanțare existente la nivel național și european. Prin stabilirea unor criterii de excelență la nivel mondial în evaluarea sa și în cercetarea pe care o finanțează, Consiliul European pentru Cercetare (CEC) va contribui la îmbunătățirea statutului și la creșterea vizibilității și a atractivității cercetării de avangardă din Europa, oferind un impuls puternic în vederea creșterii calității sistemului european de cercetare în general. Astfel, CEC sprijină excelența în activitățile de cercetare în întreaga Uniune Europeană, precum și în țările asociate.

CEC va beneficia de sprijin în vederea finanțării de proiecte propuse de cercetători în toate domeniile științifice și tehnologice, inclusiv în inginerie și științe socioeconomice și umaniste. Punerea în aplicare a programului „Idei” se încredințează Agenției executive a CEC, care va avea drept obiectiv crearea și instituirea unor metode de gestionare eficiente, eficace, transparentă și responsabilă a finanțărilor CEC, bazându-se pe bunele practici existente și simplificându-le, dacă este cazul.

*Oameni ( 954,2 milioane EUR )*

În contextul legislației existente privind programul-cadru, acest program de lucru sprijină în totalitate inițiativele Spațiului european de cercetare (SEC) referitoare la cercetători, propuse de către Comisie în 2008. Aceste inițiative îi propun ca Europa să devină mai atractivă pentru cercetători și vizează stabilirea unei

„circulații a creierelor” echilibrate atât în interiorul UE, cât și cu țările terțe. De asemenea, prin promovarea mobilității geografice și intersectoriale a cercetătorilor, în calitatea acestora de forță motrice esențială a inovării europene, programul de lucru „Oameni” sprijină în mod activ Strategia Europa 2020 a Comisiei și, în special, 3 inițiative emblematiche: O Uniune a inovării, Tineretul în mișcare și O agendă pentru noi competențe și locuri de muncă.

Această parte a programului vizează îmbunătățirea cantitativă și calitativă a potențialului uman în activitatea de cercetare și tehnologie existentă în Europa, promovând profesia de cercetător în rândul cetățenilor, încurajând cercetătorii europeni să rămână în Europa și atrăgându-i pe cei mai buni cercetători din lumea întreagă în Europa. Aceasta este pusă în aplicare prin investiții sistematice în oameni, mai ales printr-un set coerent de „acțiuni Marie Curie”, ținând seama, în special, de valoarea adăugată europeană în ceea ce privește efectul de structurare al acestora asupra Spațiului european de cercetare. Dimensiunea de mobilitate a acestor acțiuni, consolidarea cooperării internaționale și transferul de cunoștințe între organizații de cercetare și întreprinderi din diferite țări reprezintă o altă caracteristică esențială a programului. Aceste acțiuni vizează cercetătorii pe tot parcursul carierei lor, în sectoarele public și privat, precum și transferul de cunoștințe între sectoare și cu restul lumii.

Prin subcontractarea gestionării activităților desfășurate în cadrul programului „Oameni”, precum și a activităților privind IMM-urile din cadrul programului „Capacități” către Agenția executivă pentru cercetare, serviciile Comisiei se pot concentra pe elaborarea de politici. Gestionarea programelor este încredințată unui serviciu special care se poate ocupa cu dezvoltarea unei gestiuni specifice și a unor competențe tehnice necesare îmbunătățirii administrării programului-cadru. De aici rezultă o implementare mai eficientă și mai flexibilă a programelor, o simplificare a procedurilor utilizate și o mai mare proximitate a acțiunii externalizate față de beneficiarii finali, prin oferirea de răspunsuri mai potrivite la orice informație de care ar avea nevoie beneficiarii (potențiali).

*Capacități ( 649,5 milioane EUR )*

Această parte a programului contribuie la atingerea obiectivului primordial al politicii UE în domeniul cercetării, și anume dezvoltarea unui Spațiu european de cercetare (SEC) deschis și competitiv, un element esențial al inițiativei O Uniune a inovării, caracterizat prin excelență în cercetare și libera circulație a cercetătorilor, a cunoștințelor și a tehnologiei în centrul unei piețe unice a UE în domeniul cercetării și al inovării. Prin finanțarea cercetării de excelență de ultimă oră în principalele domenii prioritare și prin punerea în comun a resurselor destinate cercetării, acest program contribuie la stimularea investițiilor în domeniul cercetării și dezvoltării, precum și în domeniul inovării în Europa, încurajând o integrare mai bună a cercetării și dezvoltării europene și sporind cercetarea de excelență. Acest lucru s-ar putea realiza prin sprijinirea a numeroase tipuri de inițiative: optimizarea infrastructurilor de cercetare noi și existente în Europa; întărirea capacității de inovare a IMM-urilor; sporirea potențialului de cercetare al regiunilor europene și al grupurilor de cercetare; valorizarea potențialului de cercetare din regiunile de convergență și din cele mai îndepărtate regiuni ale Uniunii Europene; stimularea integrării armonioase a eforturilor științifice și tehnologice în societatea europeană; îmbunătățirea coerenței politicilor de cercetare naționale și ale Uniunii Europene și instituirea unor parteneriate strategice privind cercetarea și dezvoltarea cu țări care nu sunt membre ale UE. Datorită impactului lor combinat, aceste programe vor permite crearea și consolidarea unor poli de excelență europeni în diverse domenii.

*Euratom (acțiuni indirecte)*

Pentru 2013, este prevăzută o sumă de **993,2 milioane EUR** pentru cheltuielile operaționale privind acțiunile indirecte finanțate de cel de **Al șaptelea program-cadru Euratom**, din care **937,4 milioane EUR** sunt pentru programul privind energia de fuziune. Fuziunea oferă perspectiva unei surse aproape inepuizabile de energie nepoluantă; ITER este următorul pas important în evoluția către acest obiectiv final.

## Centrul Comun de Cercetare (acțiuni directe)

Pe parcursul celui de Al șaptelea program-cadru pentru cercetare, **Centrul Comun de Cercetare (JRC)** va continua să asigure un echilibru între activitatea de cercetare și cea de sprijin acordat politicilor Uniunii Europene. Anul 2013 va însemna continuarea și consolidarea activităților inițiate în 2007 și puse în aplicare în perioada 2008-2012. În 2013, pentru JRC este propusă suma totală de **393,2 milioane EUR**.

Pentru **activitățile nenucleare** ale Comunității Europene (**275,2 milioane EUR**), JRC va continua să contribuie la îndeplinirea obiectivelor de creștere economică, dezvoltare durabilă și securitate printr-o serie de acțiuni consacrate dezvoltării și acordării de sprijin științific și tehnic politicilor respective. În ceea ce privește **activitățile Euratom (118 milioane EUR)**, JRC își va continua și își va extinde activitățile în trei domenii principale: gestionarea deșeurilor nucleare și a efectelor acestora asupra mediului, siguranța nucleară și securitatea nucleară.

Propunerile bugetare pentru 2013 privind temele și activitățile de cercetare specifice programelor sunt enumerate în tabelul de mai jos:

### 5.8.2. Tabel recapitulativ – Al șaptelea program-cadru pentru cercetare – Proiectul de buget 2013 pe domenii de politică

(în milioane EUR, în prețuri curente)

Proiectul de buget 2013								
Rubrica	Domeniul de politică							Total
	JRC	RTD	EAC	INFSO	MOVE	ENER	ENTR	
Acțiuni directe CE	275,203							275,203
Acțiuni directe Euratom	118,025							118,025
<b>Total acțiuni directe</b>	<b>393,228</b>							<b>393,228</b>
Sănătate		1 002,798 (*)						1 002,798
Alimentație, agricultură și pescuit, biotehnologie		356,725						356,725
Tehnologia informației și a comunicării (TIC)				1 477,769 (*)				1 477,769
Nanotehnologie, nanotehnologii, materiale și noi tehnologii de producție		615,456 (*)						615,456
Energie		217,825 (*)				197,127 (*)		414,952
Mediu (inclusiv schimbări climatice)		336,586 (*)						336,586
Transporturi (inclusiv aeronautică)		558,819 (*)			60,981 (*)			619,800
Științe socio-economice și umaniste		112,181						112,181
Cercetare în domeniul spațiului							312,710	312,710
Cercetare în materie de securitate							300,730	300,730
Galileo							137,657	137,657
Mecanism de finanțare cu partajarea riscurilor		0,000						0,000
<i>Subtotal „Cooperare”</i>		<b>3 200,390</b>		<b>1 477,769</b>	<b>60,981</b>	<b>197,127</b>	<b>751,097</b>	<b>5 687,364</b>
<i>Subtotal „Idei”</i>		<b>1 707,158</b>						<b>1 707,158</b>
<i>Subtotal „Oameni”</i>			<b>954,252</b>					<b>954,252</b>
Infrastructuri de cercetare		74,663		37,403				112,066
Cercetare în beneficiul IMM-urilor		270,553						270,553
Regiuni ale cunoașterii		26,496						26,496
Potențial de cercetare		73,939						73,939
Știința în societate		63,376						63,376
Activități de cooperare internațională		39,683						39,683
Mecanism de finanțare cu partajarea riscurilor		50,000						50,000
Sprijin pentru dezvoltarea coerentă a politicilor de cercetare		13,411						13,411

<i>Subtotal „Capacități”</i>		<b>612,121</b>		<b>37,403</b>				<b>649,524</b>
<i>Cheltuieli operaționale aferente acțiunilor indirecte CE</i>		<b>5 519,669</b>	<b>954,252</b>	<b>1 515,172</b>	<b>60,981</b>	<b>197,127</b>	<b>751,097</b>	<b>8 998,298</b>
<i>Cheltuieli administrative aferente acțiunilor indirecte CE</i>		<b>261,941 (**)</b>	<b>3,000</b>	<b>78,930</b>	<b>9,650</b>	<b>4,100</b>	<b>19,984</b>	<b>377,605</b>
<i>Total acțiuni indirecte CE</i>		<b>5 781,610</b>	<b>957,252</b>	<b>1 594,102</b>	<b>70,631</b>	<b>201,227</b>	<b>771,081</b>	<b>9 375,903</b>
Energia de fuziune		71,845						<b>71,845</b>
Întreprinderea comună ITER		865,510						<b>865,510</b>
Fiziune nucleară și protecția împotriva radiațiilor		55,839						<b>55,839</b>
<i>Cheltuieli operaționale aferente acțiunilor indirecte Euratom</i>		<b>993,194</b>						<b>993,194</b>
<i>Cheltuieli administrative aferente acțiunilor indirecte Euratom</i>		<b>74,829 (*)</b>						<b>74,829</b>
<i>Acțiuni indirecte Euratom</i>		<b>1 068,023</b>						<b>1 068,023</b>
<b>Total acțiuni indirecte</b>		<b>6 849,633</b>	<b>957,252</b>	<b>1 594,102</b>	<b>70,631</b>	<b>201,227</b>	<b>771,081</b>	<b>10 443,926</b>
<b>TOTAL GENERAL</b>	<b>393,228</b>	<b>6 849,633</b>	<b>957,252</b>	<b>1 594,102</b>	<b>70,631</b>	<b>201,227</b>	<b>771,081</b>	<b>10 837,154</b>

(\*) inclusiv întreprinderea comună / inițiativa tehnologică comună

(\*\*) inclusiv agenții executive



<i>Program specific CE</i>																	
<i>Credite administrative</i>																	
Program specific „Cooperare”	194,211	203,514	233,598	241,646	254,220	277,213	279,667	<b>1 684,069</b>	194,211	203,514	233,598	241,646	254,220	277,213	279,667	0,000	<b>1 684,069</b>
Program specific „Idei”	39,479	30,703	29,744	35,626	36,215	39,854	39,609	<b>251,230</b>	39,479	30,703	29,744	35,626	36,215	39,854	39,609	0,000	<b>251,230</b>
Program specific „Oameni”	24,217	23,830	22,450	27,232	26,996	28,397	29,886	<b>183,008</b>	24,217	23,830	22,450	27,232	26,996	28,397	29,886	0,000	<b>183,008</b>
Program specific „Capacități”	23,884	22,986	30,419	32,307	30,609	27,017	28,443	<b>195,665</b>	23,884	22,986	30,419	32,307	30,609	27,017	28,443	0,000	<b>195,665</b>
<i>Credite administrative – Program specific CE – Subtotal</i>	<b>281,791</b>	<b>281,033</b>	<b>316,211</b>	<b>336,811</b>	<b>348,040</b>	<b>372,481</b>	<b>377,605</b>	<b>2 313,972</b>	<b>281,791</b>	<b>281,033</b>	<b>316,211</b>	<b>336,811</b>	<b>348,040</b>	<b>372,481</b>	<b>377,605</b>	<b>0,000</b>	<b>2 313,972</b>
<i>Credite operaționale</i>																	
Program specific „Cooperare”	3 476,434	3 613,837	3 770,544	4 087,509	4 621,649	5 220,474	5 687,364	<b>30 477,810</b>	499,631	2 292,631	2 630,619	3 207,400	3 706,335	3 685,972	4 769,609	9 685,613	<b>30 477,810</b>
Program specific „Idei”	260,843	516,123	778,926	1 101,632	1 299,081	1 564,948	1 707,158	<b>7 228,711</b>	2,000	318,308	219,787	514,641	714,484	818,083	1 226,786	3 414,622	<b>7 228,711</b>
Program specific „Oameni”	430,179	471,887	503,034	534,190	764,407	905,662	954,252	<b>4 563,611</b>	6,000	232,731	393,004	309,866	557,230	588,806	800,000	1 675,974	<b>4 563,611</b>
Program specific „Capacități”	407,730	478,490	546,164	623,301	685,898	509,474	649,524	<b>3 900,581</b>	99,697	340,860	488,020	459,125	633,100	507,526	631,106	741,146	<b>3 900,581</b>
<i>Credite operaționale – Program specific CE – Subtotal</i>	<b>4 575,186</b>	<b>5 080,337</b>	<b>5 598,668</b>	<b>6 346,632</b>	<b>7 371,035</b>	<b>8 200,558</b>	<b>8 998,298</b>	<b>46 170,713</b>	<b>607,328</b>	<b>3 184,530</b>	<b>3 731,430</b>	<b>4 491,032</b>	<b>5 611,149</b>	<b>5 600,387</b>	<b>7 427,502</b>	<b>15 517,354</b>	<b>46 170,713</b>
<i>Programe specifice CE – Total</i>	<b>4 856,977</b>	<b>5 361,370</b>	<b>5 914,879</b>	<b>6 683,443</b>	<b>7 719,075</b>	<b>8 573,039</b>	<b>9 375,903</b>	<b>48 484,685</b>	<b>889,119</b>	<b>3 465,563</b>	<b>4 047,641</b>	<b>4 827,843</b>	<b>5 959,189</b>	<b>5 972,868</b>	<b>7 805,107</b>	<b>15 517,354</b>	<b>48 484,685</b>
<i>Program Euratom</i>																	
Credite administrative	31,470	69,510	70,621	68,028	72,794	74,054	74,829	<b>461,306</b>	31,470	69,510	70,621	68,028	72,794	74,054	74,829	0,000	<b>461,306</b>
Credite operaționale (1)	276,281	326,660	428,143	434,533	448,090	1 183,379	993,194	<b>4 090,280</b>	91,400	271,000	266,500	300,735	270,874	421,748	641,984	1 826,039	<b>4 090,280</b>
<i>Program Euratom – Total</i>	<b>307,751</b>	<b>396,170</b>	<b>498,764</b>	<b>502,561</b>	<b>520,884</b>	<b>1 257,433</b>	<b>1 068,023</b>	<b>4 551,586</b>	<b>122,870</b>	<b>340,510</b>	<b>337,121</b>	<b>368,763</b>	<b>343,668</b>	<b>495,802</b>	<b>716,813</b>	<b>1 826,039</b>	<b>4 551,586</b>
<b>Acțiuni indirecte – Total</b>	<b>5 164,728</b>	<b>5 757,540</b>	<b>6 413,643</b>	<b>7 186,004</b>	<b>8 239,959</b>	<b>9 830,472</b>	<b>10 443,926</b>	<b>53 036,271</b>	<b>1 011,989</b>	<b>3 806,073</b>	<b>4 384,762</b>	<b>5 196,606</b>	<b>6 302,857</b>	<b>6 468,670</b>	<b>8 521,920</b>	<b>17 343,394</b>	<b>53 036,271</b>
<b>Cercetare – Total general</b>	<b>5 486,200</b>	<b>6 090,262</b>	<b>6 751,883</b>	<b>7 542,425</b>	<b>8 608,667</b>	<b>10 211,962</b>	<b>10 837,154</b>	<b>55 528,552</b>	<b>1 311,744</b>	<b>4 136,128</b>	<b>4 722,982</b>	<b>5 554,356</b>	<b>6 668,310</b>	<b>6 846,839</b>	<b>8 915,400</b>	<b>17 372,792</b>	<b>55 528,552</b>
(1) Este inclusă suma de 650 de milioane EUR pentru ITER, aferentă bugetului rectificativ nr. 1/2012.																	

Rubrica	Execuție	Buget	Proiect de buget	Diferență	Descrierea cheltuielilor
	2011	2012	2013	2013 / 2012	
<b>PC7 al CE</b>					
<b>Remunerații și indemnizații pentru personalul în activitate</b>					
<b>PC7 al CE Acțiuni indirecte XX 01 05 01</b>	<b>167 550 382</b>	<b>170 245 000</b>	<b>174 389 000</b>	<b>2,43 %</b>	Acest post este destinat să acopere cheltuielile aferente personalului din cadrul programelor specifice ale celui de Al-lea Program-cadru pentru cercetare: „Cooperare”, „Idei”, „Oameni”, „Capacități” și „Energie nucleară”, incluse în schema de personal și alocate următoarelor domenii de politică: Întreprinderi și industrie (titlul 02), Mobilitate și transporturi (titlul 06), Cercetare (titlul 08), Societatea informațională și Media (titlul 09), Educație și cultură (titlul 15) și Energie (titlul 32).
DG ENTR (02 01 05 01)	9 302 240	11 730 000	11 184 000	-4,65 %	
DG ENTR (06 01 05 01)	5 473 000	6 000 000	5 750 000	-4,17 %	
DG RTD (08 01 05 01)	101 366 818	100 763 000	104 953 000	4,16 %	
DG INFOS (09 01 05 01)	47 750 472	48 100 000	48 600 000	1,04 %	

DG EAC (15 01 05 01)	1 753 542	1 952 000	1 952 000	0,00 %	
DG ENER (32 01 05 01)	1 904 310	1 700 000	1 950 000	14,71 %	
<b>PC7 al CE Acțiuni directe 10 01 05 01 JRC</b>	<b>128 363 301</b>	<b>141 697 000</b>	<b>145 865 475</b>	<b>2,94 %</b>	Pentru detalii, vă rugăm să consultați descrierea cheltuielilor prezentate după tabelul aferent articolului 10 01 05.
<b>Personal extern</b>					
<b>PC7 al CE Acțiuni indirecte XX 01 05 02</b>	<b>44 100 033</b>	<b>45 625 000</b>	<b>45 647 000</b>	<b>0,05 %</b>	Acest post este destinat să acopere cheltuielile aferente personalului extern din cadrul programelor specifice ale celui de AI în cadrul Program-cadru pentru cercetare: „Cooperare”, „Idei”, „Oameni”, „Capacități” și „Energie nucleară”, incluse în schema de personal și alocate următoarelor domenii de politică: Întreprinderi și industrie (titlul 02), Mobilitate și transporturi (titlul 06), Cercetare (titlul 08), Societatea informațională și Media (titlul 09), Educație și cultură (titlul 15) și Energie (titlul 32).
DG ENTR (02 01 05 02)	3 127 676	3 650 000	3 650 000	0,00 %	
DG MOVE (06 01 05 02)	2 606 980	2 900 000	2 800 000	-3,45 %	
DG RTD (08 01 05 02)	25 429 077	24 650 000	24 672 000	0,09 %	
DG INFSO (09 01 05 02)	11 549 101	12 875 000	12 875 000	0,00 %	
DG EAC (15 01 05 02)	570 000	700 000	700 000	0,00 %	
DG ENER (32 01 05 02)	817 200	850 000	950 000	11,76 %	
<b>PC7 al CE Acțiuni directe 10 01 05 02 JRC</b>	<b>39 935 571</b>	<b>32 400 000</b>	<b>32 407 225</b>	<b>0,02 %</b>	Pentru detalii, vă rugăm să consultați descrierea cheltuielilor prezentate după tabelul aferent articolului 10 01 05.
<b>Alte cheltuieli de gestiune</b>					
<b>PC7 al CE Acțiuni indirecte XX 01 05 03</b>	<b>62 844 963</b>	<b>70 272 000</b>	<b>69 269 000</b>	<b>-1,43 %</b>	Acest post este destinat să acopere alte cheltuieli de gestiune ale programelor specifice ale celui de AI în cadrul program-cadru pentru cercetare: „Cooperare”, „Idei”, „Oameni”, „Capacități” și „Energie nucleară”, incluse în schema de personal și alocate următoarelor domenii de politică: Întreprinderi și industrie (titlul 02), Mobilitate și transporturi (titlul 06), Cercetare (titlul 08), Societatea informațională și Media (titlul 09), Educație și cultură (titlul 15) și Energie (titlul 32). Aceste cheltuieli se referă la: <ul style="list-style-type: none"> <li>– întreținerea și dezvoltarea (inclusiv programele informatice și hardware) sistemelor informatice direct legate de depunerea, evaluarea și monitorizarea proiectelor PC7 (inclusiv platforma de evaluare a PC7, ESSP, URF și altele);</li> <li>– audituri externe;</li> <li>– costuri aferente reuniunilor experților, conferințelor, atelierelor și seminarelor;</li> <li>– informare și comunicare privind PC7;</li> <li>– misiuni (urmărirea proiectelor și informarea participanților potențiali cu privire la cererile de propuneri), costuri aferente formării și costuri de reprezentare.</li> </ul>
DG ENTR (02 01 05 03)	7 168 137	4 625 000	5 150 000	11,35 %	
DG MOVE (06 01 05 03)	508 079	1 445 000	1 100 000	-23,88 %	
DG RTD (08 01 05 03)	33 832 043	45 039 000	44 016 000	-2,27 %	
DG INFSO (09 01 05 03)	19 628 195	17 955 000	17 455 000	-2,78 %	
DG EAC (15 01 05 03)	649 107	348 000	348 000	0,00 %	
DG ENER (32 01 05 03)	1 059 402	860 000	1 200 000	39,53 %	
<b>PC7 al CE Acțiuni directe 10 01 05 03 JRC</b>	<b>58 656 695</b>	<b>61 319 000</b>	<b>64 031 900</b>	<b>4,42 %</b>	Pentru detalii, vă rugăm să consultați descrierea cheltuielilor prezentate după tabelul aferent articolului 10 01 05.
<b>Totalul cheltuielilor administrative</b>					
<b>PC7 al CE Acțiuni indirecte XX 01 05</b>	<b>274 495 379</b>	<b>286 142 000</b>	<b>289 305 000</b>	<b>1,11 %</b>	



DG ENTR (02 01 05)	19 598 053	20 005 000	19 984 000	<b>-0,10 %</b>	
DG MOVE (06 01 05)	8 588 059	10 345 000	9 650 000	<b>-6,72 %</b>	
DG RTD (08 01 05)	160 627 938	170 452 000	173 641 000	<b>1,87 %</b>	
DG INFOS (09 01 05)	78 927 767	78 930 000	78 930 000	<b>0,00 %</b>	
DG EAC (15 01 05)	2 972 649	3 000 000	3 000 000	<b>0,00 %</b>	
DG ENER (32 01 05)	3 780 912	3 410 000	4 100 000	<b>20,23 %</b>	
<b>PC7 al CE Acțiuni directe 10 01 05 JRC</b>	<b>226 955 567</b>	<b>235 416 000</b>	<b>242 304 600</b>	<b>2,93 %</b>	
<b>Totalul alocat PC7 al CE</b>	<b>501 450 946</b>	<b>521 558 000</b>	<b>531 609 600</b>	<b>1,93 %</b>	
<b>PC7 EURATOM</b>					
<b>PC7 Euratom Acțiuni indirecte</b>	<b>36 892 339</b>	<b>35 054 000</b>	<b>35 439 000</b>	<b>1,10 %</b>	
Remunerații și indemnizații pentru personalul în activitate din domeniul cercetării indirecte DG RTD (08 01 05 01)	24 250 000	23 456 000	22 840 000	<b>-2,63 %</b>	Vă rugăm să consultați descrierea cheltuielilor prezentate deasupra, în tabelul aferent articolului XX 01 05 01 privind PC7 al CE.
Personal extern din domeniul cercetării indirecte DG RTD (08 01 05 02)	1 495 000	1 637 000	1 615 000	<b>-1,34 %</b>	Vă rugăm să consultați descrierea cheltuielilor prezentate deasupra, în tabelul aferent articolului XX 01 05 02 privind PC7 al CE.
Alte cheltuieli de gestiune pentru cercetarea indirectă DG RTD (08 01 05 03)	11 147 339	9 961 000	10 984 000	<b>10,27 %</b>	Vă rugăm să consultați descrierea cheltuielilor prezentate deasupra, în tabelul aferent articolului XX 01 05 03 privind PC7 al CE.
<b>PC7 Euratom Acțiuni directe</b>	<b>100 911 080</b>	<b>104 648 100</b>	<b>107 775 400</b>	<b>2,99 %</b>	
Remunerații și indemnizații pentru personalul în activitate din domeniul cercetării directe JRC (10 01 05 01)	51 949 699	57 444 100	59 234 525	<b>3,12 %</b>	Pentru detalii, vă rugăm să consultați descrierea cheltuielilor prezentate după tabelul aferent articolului 10 01 05.
Personal extern din domeniul cercetării directe JRC (10 01 05 02)	13 658 251	10 577 100	10 592 775	<b>0,15 %</b>	
Alte cheltuieli de gestiune pentru cercetarea directă JRC (10 01 05 03)	35 303 130	36 626 900	37 948 100	<b>3,61 %</b>	
<b>Totalul alocat PC7 Euratom</b>	<b>137 803 419</b>	<b>139 702 100</b>	<b>143 214 400</b>	<b>2,51 %</b>	
<b>Total general alocat PC7 al CE + Euratom</b>	<b>639 254 365</b>	<b>661 260 100</b>	<b>674 824 000</b>	<b>2,05 %</b>	

## **Articolul 10 01 05 - Cheltuieli de sprijin pentru acțiunile din domeniul de politică Cercetare directă**

Acest articol acoperă cheltuielile legate de programele-cadru ale CE (PC7, 2007-2013) și ale Euratom (PC7, 2007-2011 și 2012-2013) în domeniul cercetării și al dezvoltării tehnologice.

### *Postul 10 01 05 01 — Cheltuieli cu personalul de cercetare (205 milioane EUR)*

Aceste credite sunt destinate finanțării cheltuielilor cu personalul permanent pentru care se aplică Statutul funcționarilor care ocupă posturi în cadrul schemei de personal autorizate a JRC. Personalul permanent desfășoară activități științifice și tehnice pentru a sprijini procesul de elaborare a politicilor UE-2020 la diferitele sedii ale JRC: Ispra (IT), Geel (BE), Karlsruhe (DE), Petten (NL) și Sevilla (ES).

Cererea JRC include o reducere de 1 % în schema sa de personal, în concordanță cu propunerea Comisiei, inclusă în următorul cadru financiar multianual, menită să reducă 5 % din personal în perioada 2013-2017. Cheltuielile cu personalul cuprind salariul de bază, alocațiile, diversele indemnizații și contribuții în conformitate cu dispozițiile statutare.

Creșterea bugetului (3 %) reflectă evoluția tabelului de personal și evoluția preconizată a costului vieții în diferitele locații ale JRC, precum și impactul evoluției carierei funcționarilor publici. Într-adevăr, ținând cont de piramida vârstelor actuale ale angajaților JRC, evoluția carierei profesionale a funcționarilor nu va fi compensată de nivelul relativ scăzut al pensionărilor prevăzute pentru următorii doi ani.

### *Postul 10 01 05 02 — Personal extern de cercetare (43 milioane EUR)*

Personalul extern solicitat de JRC pentru 2013 rămâne la nivelurile din 2012 în ceea ce privește echivalentul normă întreagă. Creșterea de 0,15 % reflectă evoluția estimată a costului vieții în diferitele locații ale JRC, precum și impactul evoluției medii a carierei profesionale, care are un nivel mai scăzut decât evoluția necesară pentru personalul permanent, dat fiind caracterul finit al contractelor lor.

Ar trebui remarcat un aspect legat de costul personalului care efectuează sarcini administrative și financiare, și anume că respectivul cost reprezintă doar 15 % din creditele liniilor 10 01 05 01 (angajați permanenți) și 10 01 05 02 (personal extern). Aceasta include personalul care lucrează în unitățile însărcinate cu resursele umane, bugetul și finanțele, achizițiile publice, recrutarea și formarea, tehnologia informației, controlul intern, auditul intern și unitățile responsabile de administrarea resurselor în institutele situate în Geel, Karlsruhe, Petten și Sevilla.

### *Postul 10 01 05 03 — Alte cheltuieli de gestiune pentru cercetare (102 milioane EUR)*

Creditele solicitate, care reprezintă o creștere de 4 %, sunt necesare pentru a finanța următoarele cheltuieli:

1. cheltuielile cu personalul care nu sunt acoperite de posturile 10 01 05 01 și 10 01 05 02 (14,2 milioane EUR). Aceste cheltuieli sunt prezentate în detaliu în cele ce urmează: cheltuieli aferente delegațiilor (8,6 milioane EUR), formării (2,2 milioane EUR), cheltuieli medicale și sociale (2,2 milioane EUR), cheltuieli aferente concursurilor și recrutărilor (1,0 milioane EUR), cheltuieli de reprezentare (0,12 milioane EUR) și cheltuieli cu pensionarea anticipată, în conformitate cu autorizația Consiliului din 30.9.2002 (0,08 milioane EUR);

2. cheltuielile legate de resursele necesare pentru desfășurarea activităților JRC (87,8 milioane EUR), și anume:

- costurile de funcționare menite să asigure funcționarea normală a institutelor. Acestea sunt cheltuieli anuale recurente care reprezintă aproximativ 55 % din acest post bugetar:
  - cheltuieli aferente sprijinului științific și tehnic acordat institutelor JRC: întreținerea periodică a clădirilor și a infrastructurii tehnice, alimentarea cu apă, gaz și energie electrică, întreținerea echipamentelor științifice și tehnice etc.;
  - cheltuieli aferente sprijinului administrativ acordat institutelor: mobilier, telecomunicații, transport, diverse materiale etc.;
  - cheltuieli aferente siguranței și securității sediilor (radioprotecție, servicii de pompieri etc.);
  - cheltuieli informatice (și anume săli informatice, servere etc.);
- cheltuielile aferente lucrărilor de întreținere, renovare, reabilitare și construcție. Acest post, care reprezintă 37 % din prezentul post bugetar, acoperă cheltuielile nerecurente ale JRC, cum ar fi costurile de întreținere excepționale, lucrările de renovare, adaptarea la noi standarde etc. Acest post cuprinde, de asemenea, finanțarea unor investiții majore, în special construirea de noi clădiri, renovarea completă a clădirilor existente și achiziționarea de echipamente importante aferente infrastructurii tehnice a sediilor. Majoritatea sediilor JRC au programat în 2013 o serie de investiții majore care vizează modernizarea instalațiilor acestora în vederea asigurării conformității cu standardele UE în materie de siguranță și securitate, cu obiectivele de mediu UE/20/20/20 și cu autorizațiile de funcționare relevante și reglementările naționale din fiecare țară gazdă. Într-adevăr, infrastructura de bază și științifică a JRC datează din anii 60 și face obiectul unor renovări semnificative menite să permită JRC să își îndeplinească programul multianual de cercetare. Factorii care stimulează investițiile sunt următorii:
  - JRC are responsabilitatea directă de a gestiona cinci sedii, patru dintre acestea cu instalații nucleare, și, prin urmare, trebuie să se asigure că acestea reprezintă un mediu de lucru sigur și securizat, pentru a evita expunerea lucrătorilor, populației și mediului înconjurător la riscuri inacceptabile;
  - instalațiile și infrastructurile tehnice ale sediilor sunt supuse normelor de sănătate și de siguranță ale Comisiei și naționale, precum și inspecțiilor aferente acestora, și trebuie să fie în permanență aduse la zi, în paralel cu evoluția normelor, pentru a fi conforme cu cerințele autorizare;
  - având în vedere domeniul de aplicare al activităților JRC, în special în cazul în care acestea presupun utilizarea de materiale sensibile, pentru a respecta condițiile prevăzute în permisele de funcționare a sediului este necesară o protecție fizică eficientă împotriva furturilor și înstrăinării unor astfel de materiale;
  - Europa 2020 promovează o economie mai eficientă din punctul de vedere al utilizării resurselor, mai ecologică și mai competitivă. JRC s-a angajat să îndeplinească obiectivele 20/20/20 pentru toate sediile sale. Această inițiativă trebuie privită în contextul concepției din ce în ce mai răspândite potrivit căreia Comisia ar trebui să acționeze ca un model pentru punerea în aplicare a obiectivelor politicii europene în materie de schimbări climatice și energie (conform Comunicării privind energia în 2020, „autoritățile publice trebuie să

conducă prin puterea exemplului”).

În concluzie, bugetul solicitat pentru 2013 este în concordanță cu evoluția anuală a cadrului financiar stabilit pentru programele nenucleare (2007-2013) și nucleare (2012-2013) specifice. Defalcarea creditelor aferente cercetării directe pentru 2013 este prezentată în tabelul de mai jos (cu excepția contribuțiilor AELS care sunt legate exclusiv de participarea la activitățile nenucleare ale programului-cadru).

Program-cadru	Personal permanent (10 01 05 01)	Personal extern (10 01 05 02)	Alte cheltuieli (10 01 05 03)
CE (în domeniul nenuclear)	145 865 475	32 407 225	64 031 900
Euratom (în domeniul nuclear)	59 234 525	10 592 775	37 948 100
Total	205 100 000	43 000 000	101 980 000

## 5.9. Anexa IX – Program-cadru pentru competitivitate și inovare (PCI)

(în milioane EUR, cifre rotunjite)

Tabel recapitulativ - Program-cadru pentru competitivitate și inovare (PCI)					
Proiectul de buget 2013					
Programe specifice PCI	Domeniul de politică				
	ECFIN (*)	ENTR (*)	ENER	INFSO	Total
Programul pentru spirit antreprenorial și inovare (*) inclusiv ecoinovarea (ENV)	204,7	169,1			373,8
Programul de sprijin pentru politica în domeniul TIC				145,7	145,7
Programul „Energie inteligentă – Europa II”			139,6		139,6
<b>Total</b>	<b>204,7</b>	<b>169,1</b>	<b>139,6</b>	<b>145,7</b>	<b>659,1</b>

Programul-cadru pentru competitivitate și inovare (PCI) contribuie la sporirea competitivității și a capacității de inovare în întreaga Uniune Europeană, la promovarea societății bazate pe cunoaștere și a dezvoltării durabile întemeiate pe o creștere economică echilibrată.

PCI dispune de un pachet de aproximativ 3,6 miliarde EUR pentru perioada 2007-2013 și, în efortul său de a lua în considerare cum se cuvine obiectivele sale multiple, este organizat în jurul a trei programe multianuale specifice:

- 1) Programul pentru spirit antreprenorial și inovare (PSI);
- 2) Programul de sprijin pentru politica în domeniul tehnologiei informației și comunicațiilor (TIC-PSP);
- 3) Programul „Energie inteligentă – Europa II” (EIE II).

### 5.9.1. Programul pentru spirit antreprenorial și inovare (PSI)

Programul specific pentru spirit antreprenorial și inovare (PSI) are ca obiectiv sprijinirea întreprinderilor, în special a întreprinderilor mici și mijlocii, a inovării (inclusiv a ecoinovării) și a competitivității industriale.

PSI facilitează accesul la finanțare pentru înființarea și dezvoltarea IMM-urilor și pentru investiții în activități inovatoare, furnizează servicii pentru întreprinderi, cum ar fi informații privind legislația UE, sprijină un mediu propice pentru desfășurarea de activități economice și pentru inovare, prin promovarea schimbului de bune practici între statele membre, și contribuie la optimizarea tehnologiilor ecologice.

Pentru PSI s-au alocat aproximativ 60 % din pachetul total al programului (aproximativ 2,2 miliarde EUR), din care o cincime (430 de milioane EUR) este destinată promovării ecoinovării în 2013.

În special, instrumentele financiare se dovedesc utile în contextul economic actual, prin încurajarea investițiilor productive în IMM-uri, și, în prezent, par să fie foarte solicitate. Prin urmare, Comisia propune ca în 2013

garanțiile și instrumentele de capital de risc să fie consolidate, prin alocarea a 15 milioane EUR; nivelul total al creditelor îl va depăși pe cel din 2012 cu aproximativ 31 de milioane EUR.

### 5.9.2. Programul de sprijin pentru politica în domeniul tehnologiei informației și comunicațiilor (TIC-PSP)

Programul de sprijin pentru politica în domeniul tehnologiei informației și comunicațiilor (TIC-PSP) are ca obiectiv stimularea inovării și a competitivității prin promovarea unei utilizări pe scară mai largă și în mod mai eficient a TIC de către cetățeni, guverne și întreprinderi, în special IMM-uri.

Programului TIC-PSP i s-a alocat un buget total de aproximativ 734 de milioane EUR pentru perioada 2007-2013.

Programul contribuie la un mediu mai favorabil dezvoltării serviciilor bazate pe TIC și contribuie la depășirea obstacolelor, cum ar fi absența interoperabilității și fragmentarea pieței.

Programul pune accentul pe promovarea utilizării TIC în domenii de interes public, abordând totodată provocări cu care se confruntă UE, cum ar fi tranziția către o economie cu emisii scăzute de carbon sau adaptarea la o societate a cărei populație îmbătrânește.

Programul TIC-PSP sprijină, printre altele:

- acțiuni-pilot, care implică atât organizații publice, cât și private, pentru validarea, în situații reale, a unor servicii inovatoare și interoperabile bazate pe TIC în domenii cum ar fi sănătatea, îmbătrânirea și incluziunea, biblioteci digitale, servicii publice îmbunătățite, eficiență energetică și mobilitate inteligentă;
- publicare multilingvă pe internet și evoluția internetului;
- acțiuni în rețea pentru schimbul de experiență și pregătirea punerii în aplicare a unor soluții inovatoare bazate pe TIC în astfel de domenii, precum și monitorizarea societății informaționale, prin evaluare comparativă, analize și acțiuni de sensibilizare.

### 5.9.3. Programul „Energie inteligentă – Europa II” (EIE II)

Programul „Energie inteligentă – Europa II” contribuie la îndeplinirea obiectivelor politicii UE în domeniul energiei și a obiectivului de energie curată și eficientă.

Disponând în perioada 2007-2013 de fonduri în valoare de aproximativ 750 de milioane EUR, Programul EIE II contribuie la îndeplinirea obiectivelor ambițioase în materie de combatere a schimbărilor climatice și energie pe care și le-a propus UE.

Uniunea Europeană s-a angajat să aplice inițiativa „20-20-20”, care vizează:

- reducerea cu 20 % a emisiilor de gaze cu efect de seră față de nivelurile înregistrate în 1990 (până la 30 % în cazul în care condițiile sunt favorabile);
- creșterea gradului de utilizare a surselor de energie regenerabilă astfel încât ponderea acestora să fie de 20 %, și
- ameliorarea cu 20 % a eficienței energetice, toate aceste obiective trebuind să fie realizate până în 2020.

Obiectivul programului este acela de a contribui la asigurarea unei aprovizionări energetice sigure, durabile și la prețuri competitive, prin intermediul unor acțiuni menite să:

- încurajeze eficiența energetică și utilizarea rațională a resurselor energetice;
- promoveze sursele de energie nouă și regenerabilă și să încurajeze diversitatea energetică;
- promoveze eficiența energetică și utilizarea surselor de energie nouă și regenerabilă în transporturi.

De asemenea, programul sprijină punerea în aplicare a legislației specifice domeniului energiei.

## 5.10. Anexa X – Fonduri structurale și Fondul de coeziune

### 5.10.1. Credite de angajament pentru proiectul de buget 2013

(în EUR)

Domeniul de politică	EMPL	REGIO		DEVCO	TOTAL
		FSE	FEDER		
<b>Fond</b>	<b>FSE</b>	<b>FEDER</b>	<b>FC</b>	<b>FEDER</b>	
<b>Obiectivul „Convergență”</b>	8 277 649 354	25 081 705 801	12 331 032 022		<b>45 690 387 177</b>
<b>Obiectivul „Competitivitate regională”</b>	3 307 212 956	4 022 082 950			<b>7 329 295 906</b>
<b>Obiectivul „Cooperare teritorială”</b>					<b>1 369 097 976</b>
- Cooperare teritorială europeană		1 202 729 810			
- Programul PEACE		34 060 138			
- IPA – contribuția la CTF		51 491 401			
- Contribuția IEVP				80 816 627	
<b>Asistență tehnică</b>					
- Asistență tehnică operațională	10 000 000	50 000 000	18 967 978		<b>78 967 978</b>
- Gestiune administrativă	15 700 000	11 300 000	4 200 000		<b>31 200 000</b>
<b>Total</b>	<b>11 610 562 310</b>	<b>30 453 370 100</b>	<b>12 354 200 000</b>	<b>80 816 627</b>	<b>54 498 949 037</b>
FSE - Fondul social european					
FEDER - Fondul european de dezvoltare regională					
FC - Fondul de coeziune					
IPA - Instrumentul de asistență pentru preaderare					
IEVP - Instrumentul european de vecinătate și parteneriat					
CTF – Cooperarea transfrontalieră					

Toate cifrele pentru fondurile structurale și Fondul de coeziune derivă din pachetele financiare stabilite în temeiurile juridice și corespund pe deplin plafoanelor fixate în cadrul Acordului interinstituțional (AI) din 17 mai 2006 dintre Parlament, Consiliu și Comisie, luând în considerare impactul punctului 17 din AI menționat.

Alocările anuale în prețuri curente pentru fondurile structurale și Fondul de coeziune sunt obținute prin indexarea sumelor exprimate în prețurile anului 2004 pe baza unui procent forfetar de 2 % pe an. Asistența tehnică reprezintă 0,25 % din totalul general pentru fiecare fond.

Ajustarea tehnică a cadrului financiar pentru 2013 include ajustarea sumelor alocate din fonduri de susținere a politicii de coeziune pentru statele membre pentru care există o diferență între PIB-ul estimat și PIB-ul real pentru perioada 2007-2009 (punctul 17 din AI). Această ajustare implică, în 2013, credite de angajament suplimentare în valoare totală de 335,7 milioane EUR. Din această sumă, 331,2 milioane EUR au fost alocate obiectivului „Convergență” (din care 70,3 milioane EUR din Fondul de coeziune), iar 4,5 milioane EUR obiectivului „Competitivitate regională și ocuparea forței de muncă”.

În general, fondurile structurale și Fondul de coeziune epuizează resursele disponibile la rubrica respectivă și, prin urmare, nu va exista nicio marjă disponibilă în cadrul subrubricii 1b, cu excepția unei sume de aproximativ 25 milioane EUR, destinată pachetului financiar care nu poate fi programat (asistența tehnică).

Marja asistenței tehnice menționate constă în marja pentru fondurile structurale (17,2 milioane EUR) și marja pentru Fondul de coeziune (7,4 milioane EUR, în cadrul pachetului financiar pentru asistență tehnică, în valoare de 30,6 milioane EUR). Se alocă o sumă de 4,2 milioane EUR pentru cheltuielile administrative și se include o sumă de aproximativ 18,9 milioane EUR la linia operațională din pachetul financiar global destinat asistenței tehnice (Fondul de coeziune nu dispune de o linie separată pentru asistența tehnică operațională).

O singură linie bugetară de la rubrica 1b nu se înscrie în domeniile de politică denumite „Politică regională” și „Ocuparea forței de muncă și afaceri sociale”, și anume linia bugetară destinată Instrumentului european de vecinătate și parteneriat (IEVP), „Cooperarea transfrontalieră (CTF) - Contribuția de la rubrica 1b”, care face parte din domeniul de politică „Relații externe”.

### 5.10.2. Credite de plată pentru proiectul de buget 2013

(în milioane EUR)

Domeniul de politică	EMPL		REGIO		DEVCO	TOTAL
	FSE	FEDER	FC	FEDER		
<b>Perioada de programare 2007-2013</b>						
<i>Obiectivul „Convergență”</i>	7 400,0	22 933,0	8 824,0			39 157,0
<i>Obiectivul „Competitivitate regională”</i>	3 190,0	3 490,0				6 680,0
<i>Obiectivul „Cooperare teritorială”</i>						1 132,2
- Cooperare teritorială europeană		952,0				
- Programul PEACE		45,0				
- IPA – contribuția la CTF		50,0				
- Contribuția IEVP					85,2	
<i>Asistență tehnică</i>						
- Asistență tehnică operațională	6,5	40,5				47,0
- Gestione administrativă	15,7	11,3	4,2			31,5
<i>Proiecte pilot / acțiuni pregătitoare</i>		4,6				4,6
<b>Subtotal (2007-2013)</b>	<b>10 612,2</b>	<b>27 526,4</b>	<b>8 828,2</b>	<b>85,2</b>		<b>47 052,0</b>
<b>Perioada de programare anterioară anului 2007</b>						
<i>Fondul de coeziune</i>			848,0			848,0
<i>Obiectivul 1</i>						891,0
- Programul principal	273,0	618,0				
- Programul PEACE	0,0	0,0				
<i>Obiectivul 2</i>	0,0	62,0				62,0
<i>Obiectivul 3</i>	70,0					70,0
<i>Inițiative comunitare</i>						52,0
- EQUAL	7,0					
- URBAN		3,0				
- INTERREG III		42,0				
<i>Asistență tehnică</i>	0,0	0,0				0,0
<b>Subtotal (înainte de 2007)</b>	<b>350,0</b>	<b>725,0</b>	<b>848,0</b>	<b>0,0</b>		<b>1 923,0</b>
<b>Total general</b>	<b>10 962,2</b>	<b>28 251,4</b>	<b>9 676,2</b>	<b>85,2</b>		<b>48 975,0</b>

Bugetul total aferent plășilor se compune în principal din două elemente:

- plăși intermediare pentru programele 2007-2013, care reprezintă cea mai mare componentă
- și rambursările menite să lichideze angajamentele restante pentru programele și proiectele 2000-2006.

### *Programele 2007-2013*

Creditele de plată aferente fondurilor structurale (FEDER și FSE) au fost calculate pe baza ratelor de plată istorice în funcție de tranșele de angajamente corespunzătoare din perioada de programare 2000-2006. Această metodă se bazează pe ipoteză că partea unei tranșe de angajamente echivalente plătite într-un anumit an nu se modifică în mod semnificativ între două perioade de programare.

Pentru FEDER și FSE, acest lucru implică examinarea ratelor de plată pentru tranșele de angajamente 2000-2006 pentru UE-15 (deoarece așa se obține în cele mai lungi serii cronologice). Scăzând orice plăși anticipate efectuate în ambele perioade, se poate obține o serie de procentaje care arată cum a fost plătită fiecare tranșă de angajamente în cursul anilor succesivi.

În general, datorită constrângerii de „n+2”, aproape toate plășile efectuate se întind pe o perioadă de trei ani. De exemplu, tranșa de angajamente aferente FEDER în 2005 a fost plătită după cum urmează:

2005 (anul n):	3 %
2006 (n+1):	14 %
2007 (n+2):	42 %
2008 (n+3):	36 %

Datele aferente perioadei 2000-2006 pot fi apoi extrase și aplicate anului corespunzător datelor din perioada 2007-2013. Astfel, pentru a prevedea plășile pentru 2013, se aplică o serie de procentaje tranșelor de angajamente din 2007, 2008, 2009, 2010, 2011, 2012 și 2013, aceste procentaje fiind legate de tranșele de angajamente corespunzătoare din perioada anterioară (2000 pentru 2007, 2001 pentru 2008 și așa mai departe).

Pentru plășile „n+2”, aceasta înseamnă că se aplică următoarele procentaje pentru FEDER și FSE pentru a ajunge la plășile estimate pentru 2013:

	<b>FSE</b>	<b>FEDER</b>
Tranșa CA (state membre n+2)	% de aplicat la tranșa CA	% de aplicat la tranșa CA
2007	0 %	0 %
2008	0 %	0 %
2009	1 %	1 %
2010	27 %	24 %
2011	40 %	38 %
2012	18 %	14 %
2013	4 %	1 %

Pentru noua perioadă de programare, regula „n+2” este înlocuită cu „n+3” pentru mai multe state membre. Prin urmare, sunt stabilite două modele pentru fiecare fond astfel încât să se țină cont de faptul că efectul cel mai probabil al anului suplimentar va fi eșalonarea ratei plășilor în timp. Acest aspect este integrat în model prin simpla redistribuire a procentajelor utilizate pentru plășile „n+2” și prin repartizarea acestora în mod proporțional pentru a ține seama de anul suplimentar.

	<b>FSE</b>	<b>FEDER</b>
Tranșa CA (state membre n+3)	% de aplicat la tranșa CA	% de aplicat la tranșa CA
2007	0 %	0 %
2008	2 %	0 %
2009	23 %	22 %



2010	26 %	30 %
2011	34 %	30 %
2012	11 %	8 %
2013	3 %	1 %

Tranzițiile de angajamente din 2011, 2012 și 2013 fac obiectul regulii „n+2” pentru toate statele membre, limitând astfel la trei ani perioada în care se efectuează majoritatea plăților. Cu toate acestea, pentru țările „n+3”, modelul prevede o deplasare treptată la distribuția aplicată pentru regula „n+2”.

Pentru Fondul de coeziune, nu există date comparabile din perioada de programare anterioară deoarece regula „n+2” / „n+3” reprezintă o nouă caracteristică a Fondului de coeziune în 2007-2013 (proiectele anterioare ale Fondului de coeziune făceau obiectul unor reguli și reglementări separate). Prin urmare, pentru noua perioadă de programare, s-a decis să se aplice angajamentelor aferente Fondului de coeziune aceleași procentaje ca cele aplicate FEDER. Ca și în cazul FEDER și FSE, s-a făcut, de asemenea, distincția între statele membre „n+2” și „n+3” pentru a ține seama de faptul că Spania este singura țară care poate beneficia de Fondul de coeziune, dar care nu face parte din grupul „n+3”.

Un alt factor de luat în considerare este suma care nu a fost plătită din cauza punerii în aplicare a noilor programe într-un ritm mai lent decât s-a prevăzut, dată fiind necesitatea ca sistemele de gestiune și de control să fie aprobate înainte de efectuarea oricăror plăți intermediare. Prin urmare, dat fiind că anumite plăți prevăzute pentru perioada 2008-2010 nu au fost executate, modelul prezintă un deficit, deoarece nu vor fi avute în vedere complet plățile totale din perioada de programare. Prin urmare, acest deficit este distribuit în mod egal în cursul următorilor 3 ani, ca procent din plățile prevăzute pentru anii viitori.

Ulterior, cifrele au făcut obiectul unei modificări prin care estimările inițiale rezultate au fost ajustate pentru a ține seama de impactul potențial al proiectelor de anvergură asupra FC, de eventualul impact al acestora asupra plăților intermediare, precum și de punerea în aplicare a programelor FSE, care s-a realizat inițial într-un ritm mai lent decât se prevăzuse. Pentru a ține seama de efectul acestora, previziunile pentru FSE și FC au fost reduse cu 10 %. Nu s-a aplicat nicio reducere estimărilor privind plățile FEDER. Tabelul de mai jos prezintă rezultatele pentru FEDER.

Anul angajamentelor		Suma inițială (în milioane EUR)	Suma minus plățile anticipate	Procentaje (pe baza perioadei 2000-2006)	Necesarul de plăți estimat	Deficitul pentru 2007- 2012	Plățile estimate incluzând deficitul
2007	N+2	11 963	5 854	0 %	0		
	N+3	15 260	5 741	0 %	0		
2008	N+2	12 144	12 025	0 %	0		
	N+3	16 306	15 760	0,4 %	61		
2009	N+2	11 851	11 850	1 %	78		
	N+3	16 324	16 323	22 %	3 588		
2010	N+2	11 701	11 701	24 %	2 752		
	N+3	16 509	16 488	30 %	4 965		
2011	N+2	11 755	11 755	38 %	4 469		
	N+3	17 052	17 052	30 %	5 163		
2012	N+2	11 892	11 892	14 %	1 711		
	N+3	17 706	17 706	8 %	1 396		
2013	N+2	11 991	11 991	1 %	117		
	N+3	18 490	18 490	1 %	135		
Total	N+2	83 297	77 068	77,6 %	9 126	3 297	12 423
	N+3	117 645	107 560	91,4 %	15 307	-261	15 046
<b>Toate statele membre</b>					24 434	3 036	27 469

Atunci când se adaugă sumele aferente asistenței tehnice și contribuției la Cooperarea transfrontalieră IEVP se obțin sumele totale aferente cheltuielilor FEDER pentru perioada 2007-2013, astfel cum reiese din tabelul de

mai jos. O logică asemănătoare celei prezentate anterior pentru FEDER a fost aplicată FSE și Fondului de coeziune.

(în milioane EUR)

	FEDER
FEDER conform modelului	27 469,36
Gestiune administrativă	11,30
Asistență tehnică operațională	40,50
CTF IEVP	85,20
Total FEDER	27 606,36
<i>Din care</i>	
DEVCO	85,20
REGIO	27 521,16

### Programele 2000-2006

Dat fiind că toate programele se apropie de sfârșit, previziunile nu se mai bazează pe modelul utilizat în anii anteriori și descris anterior, ci mai degrabă pe o examinare mai detaliată a angajamentelor restante și a mecanismelor de încheiere prevăzute.

În cazul fondurilor structurale, în ceea ce privește liniile bugetare principale, programele 2000-2006 au atins, în esență, pragul de 95 % pentru plățile în avans și plățile intermediare până la începutul anului 2011. În ceea ce privește restul de 5 %, plata soldului final nu poate fi efectuată decât după ce statele membre vor fi trimis Comisiei documentele de încheiere solicitate pentru fiecare program și după ce Comisia va fi efectuat evaluările și controalele de audit necesare. Plățile pentru 2013 au fost estimate luându-se în considerare rata de încheiere de 40 %, pe baza execuției depline a liniilor bugetare pentru 2012 în cauză și după deducerea sumelor care se estimează că vor fi deblocate sau a celor deblocate deja.

În ceea ce privește Fondul de coeziune, angajamentele restante la sfârșitul anului 2012 au o valoare estimativă de 2,8 miliarde EUR. Ipoteza este că echivalentul a aproximativ o treime din angajamentele restante estimate va fi plătit în 2013, ceea ce reprezintă o sumă de aproape 0,8 miliarde EUR.

### 5.11. Anexa XI – Impactul financiar al aderării Croației la UE (cerințele privind cheltuielile operaționale)

După cum se menționează în secțiunea 1 din prezentul document („Prioritățile proiectului de buget 2013”), aderarea Croației la UE, acțiune prevăzută a avea loc la 1 iulie 2013, presupune cheltuieli operaționale suplimentare, în conformitate cu pachetul financiar convenit cu ocazia Conferinței privind aderarea din 30 iunie 2011, astfel cum se indică în tabelul de mai jos.

(în milioane EUR, în prețuri curente)

Pachetul financiar privind Croația (Poziția comună a UE), aderare la 1 iulie 2013	2013	
	CA	CP
<b>1. Creșterea durabilă</b>	<b>496,8</b>	<b>167,4</b>
<i>Ia Competitivitate pentru creștere economică și ocuparea forței de muncă <sup>(1)</sup></i>	47,4	17,6
<i>Ib Coeziune pentru creștere economică și ocuparea forței de muncă</i>	449,4	149,8
<i>din care fonduri structurale</i>	299,6	89,9
<i>din care Fondul de coeziune</i>	149,8	59,9
<b>2. Conservarea și gestionarea resurselor naturale</b>	<b>20,4</b>	<b>12,1</b>
<i>cheltuieli de piață <sup>(1)</sup></i>	9,0	9,0
<i>plăți directe</i>		
<i>rezerva pentru deminare</i>		
<i>dezvoltare rurală</i>		
<i>Fondul european pentru pescuit</i>	8,7	2,2
<i>alt sprijin din partea PCP, Life + <sup>(1)</sup></i>	2,7	0,9
<b>3. Cetățenie, libertate, securitate și justiție</b>	<b>73,3</b>	<b>42,2</b>

	<i>3a Libertate, securitate și justiție</i> <sup>(1)</sup>	2,1	1,1
	<i>Facilitatea Schengen</i>	40,0	40,0
	<i>3b Cetățenie</i> <sup>(1)</sup>	2,2	1,1
	<i>Facilitatea de tranziție</i>	29,0	
<b>4. UE ca actor mondial</b>			<b>77,6</b>
<b>5. Administrație</b>		<b>22,0</b>	<b>22,0</b>
<b>6. Compensatii (facilitatea de trezorerie)</b>		<b>75,0</b>	<b>75,0</b>
	<b>Total</b>	<b>687,5</b>	<b>396,3</b>

*1) care nu sunt alocate în prealabil, prezentate doar cu titlu ilustrativ.*

În timp util, Comisia va prezenta o propunere pentru ajustarea cadrului financiar (2007-2013) în vederea aderării Croației la UE, în conformitate cu punctul 29 din Acordul interinstituțional privind disciplina bugetară și buna gestiune financiară, pentru a se ține seama de cerințele privind cheltuielile operaționale care decurg din aderarea acestei țări. Ulterior, Comisia va înainta un proiect de buget rectificativ în vederea integrării, în bugetul 2013, a creditelor suplimentare pentru Croația, la începutul anului 2013.

În primele șase luni ale anului 2013, Croația va fi în continuare eligibilă pentru a i se acorda asistență de preaderare de la rubrica 4, în valoare de 93,5 milioane EUR în credite de angajament în cadrul programului IPA.

## Document II

### Figures by budget line

#### 6. SUMELE AFERENTE FIECĂREI LINII BUGETARE

Datele privind execuția corespund tuturor creditelor autorizate, inclusiv creditelor bugetare aferente exercițiului, creditelor suplimentare și veniturilor alocate.

##### 6.1. Cheltuieli administrative în funcție de domeniile de politică

##### Clasificare în funcție de tip

Titlul Capitolul Articolul Postul	Rubrică	CF	Credite 2012	Proiect de buget 2013	Diferența
XX 01	Cheltuieli administrative alocate domeniilor de politică				
	<i>Cheltuieli cu personalul în activitate din domeniile de politică</i>				
XX 01 01	Cheltuieli cu personalul în activitate care lucrează în instituție				
XX 01 01 01	Remunerații și indemnizații	5	1 828 502 000	1 868 948 000	40 446 000
XX 01 01 01 02	Cheltuieli și indemnizații de recrutare, transferuri și încheierea activităților	5	13 104 000	15 061 000	1 957 000
XX 01 01 01 03	Ajustări ale remunerațiilor	5	8 158 000	15 766 000	7 608 000
	<i>Total parțial</i>		1 849 764 000	1 899 775 000	50 011 000
XX 01 01 02	Cheltuieli cu personalul Comisiei în activitate din delegațiile Uniunii				
XX 01 01 02 01	Remunerații și indemnizații	5	102 776 000	112 290 000	9 514 000
XX 01 01 02 02	Cheltuieli și indemnizații de recrutare, transferuri și încheierea activităților	5	7 484 000	7 491 000	7 000
XX 01 01 02 03	Credite pentru acoperirea eventualelor ajustări ale remunerațiilor	5	438 000	885 000	447 000
	<i>Total parțial</i>		110 698 000	120 666 000	9 968 000
	<i>Articolul XX 01 01 — Total parțial</i>		1 960 462 000	2 020 441 000	59 979 000
	<i>Personal extern și alte cheltuieli de gestiune</i>				
XX 01 02	Personal extern care lucrează în instituție				
XX 01 02 01	Agenți contractuali	5	66 268 808	67 307 486	1 038 678

XX 01 02 01 02	Personal pus la dispoziție de agenți de muncă temporară și asistență tehnică și administrativă în sprijinul diferitelor activități	5	23 810 000	23 545 000	-265 000
XX 01 02 01 03	Funcționari naționali repartizați temporar pe lângă instituție	5	40 316 000	39 727 000	-589 000
	<i>Total parțial</i>		130 394 808	130 579 486	184 678
XX 01 02 02	Personal extern al Comisiei în delegațiile Uniunii				
XX 01 02 02 01	Remunerația celorlalți agenți	5	6 434 000	7 619 000	1 185 000
XX 01 02 02 02	Formarea tinerilor experți și a experților naționali detașați	5	3 500 000	2 300 000	-1 200 000
XX 01 02 02 03	Cheltuieli cu alte categorii de personal și plăți pentru alte servicii	5	256 000	256 000	
	<i>Total parțial</i>		10 190 000	10 175 000	-15 000
XX 01 02 11	Alte cheltuieli de gestiune ale instituției				
XX 01 02 11 01	Cheltuieli pentru efectuarea de delegații și cheltuieli de reprezentare	5	56 891 000	56 391 000	-500 000
XX 01 02 11 02	Cheltuieli aferente conferințelor și reuniunilor	5	27 508 000	27 008 000	-500 000
XX 01 02 11 03	Reuniunile comitetelor	5	11 363 000	12 863 000	1 500 000
	40 01 40		2 000 000		-2 000 000
			13 363 000		-500 000
XX 01 02 11 04	Studii și consultări	5	7 900 000	6 400 000	-1 500 000
XX 01 02 11 05	Sisteme de gestiune și informare	5	26 985 000	26 985 000	
XX 01 02 11 06	Perfecționare profesională și formare în domeniul managementului	5	14 368 000	13 500 000	-868 000
	<i>Total parțial</i>		145 015 000	143 147 000	-1 868 000
	40 01 40		2 000 000		-2 000 000
			147 015 000		-3 868 000
XX 01 02 12	Alte cheltuieli de gestiune privind personalul Comisiei din delegațiile Uniunii				
XX 01 02 12 01	Cheltuieli privind delegații, conferințe și reprezentare	5	6 541 000	6 328 000	-213 000
XX 01 02 12 02	Perfecționare profesională în delegații	5	522 000	500 000	-22 000
	<i>Total parțial</i>		7 063 000	6 828 000	-235 000
	<i>Articolul XX 01 02 — Total parțial</i>		292 662 808	290 729 486	-1 933 322
	40 01 40		2 000 000		-2 000 000
			294 662 808		-3 933 322
<b>XX 01 03</b>	<b>Cheltuieli cu echipamentele și serviciile aferente tehnologiei informației și telecomunicațiilor și cu clădirile</b>				
XX 01 03 01	Cheltuieli aferente echipamentelor și serviciilor de tehnologia informației și telecomunicațiilor ale Comisiei				
XX 01 03 01 03	Echipamente de tehnologia informației și comunicațiilor	5	54 288 154	54 525 000	236 846
XX 01 03 01 04	Servicii de tehnologia informației și comunicațiilor	5	63 796 000	63 545 000	-251 000
	<i>Total parțial</i>		118 084 154	118 070 000	-14 154
XX 01 03 02	Clădiri și cheltuieli conexe referitoare la personalul Comisiei din delegațiile Uniunii				
XX 01 03 02 01	Cheltuieli de achiziționare și de închiriere și cheltuieli aferente	5	46 690 000	46 908 000	218 000
XX 01 03 02 02	Echipamente, mobilier, materiale și servicii	5	9 694 000	9 638 000	-56 000
	<i>Total parțial</i>		56 384 000	56 546 000	162 000
	<i>Articolul XX 01 03 — Total parțial</i>		174 468 154	174 616 000	147 846
<b>XX 01 05</b>	<b>Cheltuielile cu personalul în activitate din domeniul cercetării indirecte</b>				
XX 01 05 01	Remunerații și indemnizații pentru personalul în activitate din domeniul cercetării indirecte	1.1	193 701 000	197 229 000	3 528 000
XX 01 05 02	Personal extern din domeniul cercetării indirecte	1.1	47 262 000	47 262 000	
XX 01 05 03	Alte cheltuieli de gestiune pentru cercetarea indirectă	1.1	80 233 000	80 253 000	20 000
	<i>Articolul XX 01 05 — Total parțial</i>		321 196 000	324 744 000	3 548 000
	<b>Capitolul XX 01 — Total</b>		<b>2 748 788 962</b>	<b>2 810 530 486</b>	<b>61 741 524</b>
	40 01 40		2 000 000		-2 000 000
	<b>Total + rezervă</b>		<b>2 750 788 962</b>		<b>59 741 524</b>

## 6.2. Cheltuieli în funcție de domeniile de politică

Titlul Capitolul Articolul Postul	Rubrică	CF	Credite 2012		Proiect de buget 2013		Diferența	
			Angajamente	Plăți	Angajamente	Plăți	Angajamente	Plăți
01	Afaceri economice și financiare							
01 01	Cheltuieli administrative în domeniul de politică „Afaceri economice și financiare”							
<b>01 01 01</b>	<b>Cheltuieli cu personalul în activitate din domeniul de politică</b>							
	„Afaceri economice și financiare”	5	54 238 966	54 238 966	65 038 268	65 038 268	10 799 302	10 799 302
<b>01 01 02</b>	<b>Personal extern și alte cheltuieli de gestiune în sprijinul domeniului de politică</b>							
	„Afaceri economice și financiare”							
01 01 02 01	Personal extern	5	4 337 593	4 337 593	6 533 609	6 533 609	2 196 016	2 196 016
01 01 02 11	Alte cheltuieli de gestiune	5	5 127 344	5 127 344	7 805 800	7 805 800	2 678 456	2 678 456
	40 01 40		329 267	329 267			-329 267	-329 267
			5 456 611	5 456 611			2 349 189	2 349 189
	<i>Articolul 01 01 02 — Total parțial</i>		9 464 937	9 464 937	14 339 409	14 339 409	4 874 472	4 874 472
	40 01 40		329 267	329 267			-329 267	-329 267
			9 794 204	9 794 204			4 545 205	4 545 205
<b>01 01 03</b>	<b>Cheltuieli cu echipamentele și serviciile aferente tehnologiei informației și comunicațiilor, precum și alte cheltuieli de funcționare pentru domeniul de politică</b>							
	„Afaceri economice și financiare”							
01 01 03 01	Cheltuieli cu echipamentele și serviciile aferente tehnologiei informației și comunicațiilor pentru domeniul de politică „Afaceri economice și financiare”	5	3 458 051	3 458 051	4 042 093	4 042 093	584 042	584 042
01 01 03 04	Alte cheltuieli de funcționare	5	300 000	300 000	300 000	300 000		
	<i>Articolul 01 01 03 — Total parțial</i>		3 758 051	3 758 051	4 342 093	4 342 093	584 042	584 042
	<i>Capitolul 01 01 — Total parțial</i>		67 461 954	67 461 954	83 719 770	83 719 770	16 257 816	16 257 816
	40 01 40		329 267	329 267			-329 267	-329 267
			67 791 221	67 791 221			15 928 549	15 928 549
01 02	Uniunea economică și monetară							
<b>01 02 02</b>	<b>Coordonarea și supravegherea Uniunii economice și monetare</b>							
	5		9 000 000	9 000 000	9 000 000	9 000 000		
<b>01 02 04</b>	<b>Prințe — Comunicarea privind Uniunea economică și monetară, inclusiv moneda euro</b>							
	1.1		5 500 000	4 082 630	5 000 000	4 500 000	-500 000	417 370
	<i>Capitolul 01 02 — Total parțial</i>		14 500 000	13 082 630	14 000 000	13 500 000	-500 000	417 370
01 03	Afaceri economice și financiare internaționale							
<b>01 03 01</b>	<b>Participarea la capitalul instituțiilor financiare internaționale</b>							
01 03 01 01	Banca Europeană pentru Reconstrucție și Dezvoltare — Punerea la dispoziție de acțiuni integral vărsate din capitalul subscris	4	—	—	—	—		

01 03 01 02	Banca Europeană pentru Reconstrucție și Dezvoltare — Parte nevărsată din capitalul subscris	4	p.m.	p.m.	p.m.	p.m.		
	<i>Articolul 01 03 01 — Total parțial</i>		p.m.	p.m.	p.m.	p.m.		
	<i>Asistență</i>							
<b>01 03 02</b>	<b>macrofinanciară</b>	4	95 550 000	79 050 000	100 000 000	97 000 000	4 450 000	17 950 000
	<i>Capitolul 01 03 — Total parțial</i>		95 550 000	79 050 000	100 000 000	97 000 000	4 450 000	17 950 000
01 04	Operațiuni și instrumente financiare							
	<i>Garanțiile</i>							
<b>01 04 01</b>	<b>Uniunii Europene pentru împrumuturile Uniunii și ale Euratom și pentru operațiunile de credit ale BEI</b>							
01 04 01 01	Garanția Uniunii Europene pentru împrumuturile Uniunii în vederea susținerii balanței de plăți	1.1	p.m.	p.m.	p.m.	p.m.		
01 04 01 02	Garanția pentru împrumuturile Euratom	1.1	p.m.	p.m.	p.m.	p.m.		
01 04 01 03	Garanția Uniunii Europene pentru împrumuturile Uniunii pentru asistență financiară acordată prin mecanismul european de stabilizare financiară	1.1	p.m.	p.m.	p.m.	p.m.		
01 04 01 04	Garanția Uniunii Europene pentru împrumuturile Uniunii pentru asistența macrofinanciară acordată țărilor terțe	4	p.m.	p.m.	p.m.	p.m.		
01 04 01 05	Garanția pentru împrumuturile Euratom pentru ameliorarea nivelului de eficiență și de siguranță al centralelor nucleare din țările din Europa Centrală și de Est și din Comunitatea Statelor Independente	4	p.m.	p.m.	p.m.	p.m.		
01 04 01 06	Garanția Uniunii Europene pentru împrumuturile acordate de Banca Europeană de Investiții țărilor terțe	4	p.m.	p.m.	p.m.	p.m.		
01 04 01 14	Provizionarea Fondului de garantare	4	260 170 000	260 170 000	155 660 000	155 660 000	-104 510 000	-104 510 000
	<i>Articolul 01 04 01 — Total parțial</i>		260 170 000	260 170 000	155 660 000	155 660 000	-104 510 000	-104 510 000
	<i>Program-</i>							
<b>01 04 04</b>	<b>cadru pentru competitivitate și inoviație — Program pentru inoviație și spirit antreprenorial</b>	1.1	173 010 000	90 725 107	204 700 000	130 000 000	31 690 000	39 274 893
	<i>Finalizarea</i>							
<b>01 04 05</b>	<b>programului pentru întreprinderi: îmbunătățirea cadrului financiar pentru întreprinderi mici și mijlocii (IMM-uri)</b>	1.1	p.m.	p.m.	p.m.	10 000 000		10 000 000
	<i>Finalizarea</i>							
<b>01 04 06</b>	<b>inițiativei Ocuparea forței de muncă ” (1998- 2000)</b>	1.1	p.m.	p.m.	p.m.	p.m.		
	<i>Fondul</i>							
<b>01 04 09</b>	<b>european de investiții</b>							
01 04 09 01	Fondul european de investiții — Punerea la dispoziție de acțiuni integral vărsate din capitalul subscris	1.1	—	—	—	—		
01 04 09 02	Fondul european de investiții — Parte nevărsată din capitalul subscris	1.1	p.m.	p.m.	p.m.	p.m.		
	<i>Articolul 01 04 09 — Total parțial</i>		p.m.	p.m.	p.m.	p.m.		
	<i>Securitate</i>							
<b>01 04 10</b>	<b>nucleară</b>	1.1	p.m.	p.m.	1 000 000	1 000 000	1 000 000	1 000 000
	<i>Capitolul 01 04 — Total parțial</i>		433 180 000	350 895 107	361 360 000	296 660 000	-71 820 000	-54 235 107
	<i>Titlul 01 — Total parțial</i>		610 691 954	510 489 691	559 079 770	490 879 770	-51 612 184	-19 609 921
	<i>40 01 40</i>		329 267 611 021 221	329 267 510 818 958			-329 267 -51 941 451	-329 267 -19 939 188

02	Întreprinderi							
02 01	Cheltuieli administrative în domeniul de politică „Întreprinderi”							
<b>02 01 01</b>	<b>Cheltuieli cu personalul în activitate în domeniul de politică</b>							
	” i	5	71 247 993	71 247 993	71 819 509	71 819 509	571 516	571 516
<b>02 01 02</b>	<b>Personal extern și alte cheltuieli de gestionare în sprijinul domeniului de politică</b>							
	” ” Întreprinderi							
02 01 02 01	Personal extern	5	5 819 863	5 819 863	5 755 924	5 755 924	-63 939	-63 939
02 01 02 11	Alte cheltuieli de gestionare	5	4 881 377	4 881 377	4 383 761	4 383 761	-497 616	-497 616
	40 01 40		52 383 4 933 760	52 383 4 933 760			-52 383 -549 999	-52 383 -549 999
	Articolul 02 01 02 — Total parțial		10 701 240	10 701 240	10 139 685	10 139 685	-561 555	-561 555
	40 01 40		52 383 10 753 623	52 383 10 753 623			-52 383 -613 938	-52 383 -613 938
<b>02 01 03</b>	<b>Cheltuieli cu echipamentele și serviciile aferente tehnologiei informației și comunicațiilor pentru domeniul de politică</b>							
	” ” Întreprinderi	5	4 549 061	4 549 061	4 463 544	4 463 544	-85 517	-85 517
<b>02 01 04</b>	<b>Cheltuieli de sprijin pentru acțiunile din domeniul de politică</b>							
	” i							
02 01 04 01	Funcționarea și dezvoltarea pieței interne, în special în materie de notificare, certificare și apropiere sectorială — Cheltuieli de gestiune administrativă	1.1	1 000 000	1 000 000	1 000 000	1 000 000		
02 01 04 02	Standardizare și apropierea legislațiilor — Cheltuieli de gestiune administrativă	1.1	160 000	160 000	160 000	160 000		
02 01 04 04	Program-cadru pentru competitivitate și inovare — Program pentru spirit antreprenorial și inovare — Cheltuieli de gestiune administrativă	1.1	6 000 000	6 000 000	5 000 000	5 000 000	-1 000 000	-1 000 000
02 01 04 05	Programe europene de radionavigație prin satelit (EGNOS și Galileo) — Cheltuieli de gestiune administrativă	1.1	4 000 000	4 000 000	1 000 000	1 000 000	-3 000 000	-3 000 000
02 01 04 06	Programul european de monitorizare a Pământului (GMES) — Cheltuieli de gestiune administrativă	1.1	1 000 000	1 000 000	1 000 000	1 000 000		
02 01 04 30	Agencia Executivă pentru Competitivitate și Inovare — Contribuție de la Programul-cadru pentru inovație și competitivitate — Programul pentru spirit antreprenorial și inovare	1.1	7 583 000	7 583 000	7 583 000	7 583 000		
	Articolul 02 01 04 — Total parțial		19 743 000	19 743 000	15 743 000	15 743 000	-4 000 000	-4 000 000
<b>02 01 05</b>	<b>Cheltuieli de sprijin pentru activitățile de cercetare în domeniul de politică</b>							
	” i							
02 01 05 01	Cheltuieli cu personalul de cercetare	1.1	11 730 000	11 730 000	11 184 000	11 184 000	-546 000	-546 000
02 01 05 02	Personal extern de cercetare	1.1	3 650 000	3 650 000	3 650 000	3 650 000		
02 01 05 03	Alte cheltuieli de gestiune pentru cercetare	1.1	4 625 000	4 625 000	5 150 000	5 150 000	525 000	525 000
	Articolul 02 01 05 — Total parțial		20 005 000	20 005 000	19 984 000	19 984 000	-21 000	-21 000
	Capitolul 02 01 — Total parțial		126 246 294	126 246 294	122 149 738	122 149 738	-4 096 556	-4 096 556

		40 01 40	52 383 126 298 677	52 383 126 298 677			-52 383 -4 148 939	-52 383 -4 148 939
02 02	Competitivitate, politică industrială, inovare și spirit antreprenorial							
<b>02 02 01</b>	<b>Program-cadru pentru inovație și competitivitate — Program pentru spirit antreprenorial și inovare</b>	1.1	156 100 000	73 215 162	156 500 000	155 000 000	400 000	81 784 838
<b>02 02 02</b>	<b>Completarea lucrărilor privind competitivitatea, inovarea și spiritul antreprenorial</b>							
02 02 02 01	Sprrijin acordat Centrului de cooperare industrială UE-Japonia și pentru participarea la grupuri de studiu internaționale	1.1	2 390 000	1 905 227	2 290 000	1 900 000	-100 000	-5 227
02 02 02 02	Finalizarea și completarea lucrărilor privind Programul pentru întreprinderi și spirit antreprenorial, în special pentru întreprinderi mici și mijlocii (IMM-uri)	1.1	p.m.	p.m.	p.m.	p.m.		
	<i>Articolul 02 02 02 — Total parțial</i>		2 390 000	1 905 227	2 290 000	1 900 000	-100 000	-5 227
<b>02 02 03</b>	<b>Îmbunătățirea mediului de afaceri pentru întreprinderi mici și mijlocii (IMM-uri)</b>							
02 02 03 01	Proiect-pilot — Consolidarea pieței interne — Proiect-pilot „Cooperare și constituire de grupuri de întreprinderi mici și mijlocii (IMM-uri)”	1.1	p.m.	p.m.	p.m.	p.m.		
02 02 03 02	Acțiuni pregătitoare — Sprrijin pentru întreprinderi mici și mijlocii (IMM-uri) în noul mediu financiar	1.1	p.m.	p.m.	p.m.	p.m.		
02 02 03 04	Proiect-pilot — Erasmus pentru tineri antreprenori	1.1	p.m.	p.m.	p.m.	p.m.		
02 02 03 05	Acțiuni pregătitoare — Erasmus pentru tineri antreprenori	1.1	p.m.	3 930 000	p.m.	1 500 000		-2 430 000
02 02 03 06	Acțiuni pregătitoare — Procese și standarde armonizate în materie de e-business între întreprinderile mici și mijlocii europene din cadrul unor sectoare industriale interconectate	1.1	p.m.	p.m.	p.m.	p.m.		
	<i>Articolul 02 02 03 — Total parțial</i>		p.m.	3 930 000	p.m.	1 500 000		-2 430 000
<b>02 02 04</b>	<b>Business Act</b>	1.1	p.m.	p.m.	p.m.	p.m.		
<b>02 02 07</b>	<b>Proiect-pilot — Acțiuni legate de sectorul textil și de cel al încălțămîntei</b>	1.1	p.m.	632 000	p.m.	p.m.		-632 000
<b>02 02 08</b>	<b>Acțiune privind turismul</b>							
02 02 08 01	Acțiuni pregătitoare — Destinații europene de excelență	1.1	p.m.	1 036 000	p.m.	p.m.		-1 036 000
02 02 08 02	Acțiuni pregătitoare — Turism durabil	1.1	p.m.	700 000	p.m.	p.m.		-700 000
02 02 08 03	Acțiuni pregătitoare — Turismul social în Europa	1.1	p.m.	921 000	p.m.	700 000		-221 000
02 02 08 04	Acțiuni pregătitoare — Promovarea produselor turistice europene și transnaționale cu accent special pe produsele culturale și industriale	1.1	2 000 000	1 000 000	p.m.	520 000	-2 000 000	-480 000
02 02 08 05	Acțiuni pregătitoare — Turism și accesibilitate pentru toți	1.1	1 000 000	500 000	p.m.	500 000	-1 000 000	
	<i>Articolul 02 02 08 — Total parțial</i>		3 000 000	4 157 000	p.m.	1 720 000	-3 000 000	-2 437 000
<b>02 02 09</b>	<b>Acțiune pregătitoare: Rolul Uniunii Europene într-o lume globalizată</b>	1.1	p.m.	p.m.	p.m.	p.m.		



02 02 10	<i>Acțiune pregătitoare — Antreprenori din Euromed în domeniul inovării pentru schimbare</i>	1.1	2 000 000	1 000 000	p.m.	500 000	-2 000 000	-500 000
02 02 11	<i>Acțiune pregătitoare — Serviciile operaționale GMES</i>	1.1	p.m.	2 500 000	p.m.	1 350 000		-1 150 000
02 02 12	<i>Proiect-pilot — Facilitarea accesului la asigurări pentru persoanele care desfășoară activități independente în domeniul construcțiilor și pentru micile întreprinderi din acest domeniu, în scopul stimulării inovației și a promovării tehnologiilor ecologice în Uniunea Europeană</i>	1.1	p.m.	600 000	p.m.	286 000		-314 000
02 02 13	<i>Acțiune pregătitoare — Oportunități de internaționalizare a întreprinderilor mici și mijlocii (IMM-uri)</i>	1.1	p.m.	p.m.	p.m.	p.m.		
02 02 15	<i>Programul european de monitorizare a Pământului (GMES)</i>	1.1	39 000 000	32 207 413	55 000 000	52 000 000	16 000 000	19 792 587
02 02 16	<i>Proiect-pilot — Rețeaua europeană de competență în domeniul pământurilor rare</i>	1.1	1 000 000	500 000	p.m.	300 000	-1 000 000	-200 000
02 02 17	<i>Proiect-pilot — Dezvoltarea „cartierelor creative europene”</i>	3.2	1 000 000	500 000	p.m.	500 000	-1 000 000	
	<i>Capitolul 02 02 — Total parțial</i>		204 490 000	121 146 802	213 790 000	215 056 000	9 300 000	93 909 198
02 03	Piața internă a bunurilor și politici sectoriale							
02 03 01	<i>Funcționare a și dezvoltarea pieței interne, în special în materie de notificare, certificare și apropiere sectorială</i>	1.1	18 550 000	14 334 567	19 300 000	14 500 000	750 000	165 433
02 03 03	<i>Agenția Europeană pentru Produse Chimice — Legislația privind produsele chimice</i>							
02 03 03 01	Agenția Europeană pentru Produse Chimice — Legislația privind produsele chimice — Contribuție la titlurile 1 și 2	1.1	p.m.	p.m.	p.m.	p.m.		
02 03 03 02	Agenția Europeană pentru Produse Chimice — Legislația privind produsele chimice — Contribuție la titlul 3	1.1	p.m.	p.m.	p.m.	p.m.		
	<i>Articolul 02 03 03 — Total parțial</i>		p.m.	p.m.	p.m.	p.m.		
02 03 04	<i>Standardizare și apropierea legislațiilor</i>							
02 03 04 01	Sprijin pentru activitățile de standardizare efectuate de CEN, CENELEC și ETSI	1.1	23 500 000	15 559 356	23 500 000	15 000 000		-559 356
02 03 04 02	Sprijin pentru organizațiile care reprezintă IMM-uri și părți interesate din cadrul societății în activitățile de standardizare	1.1			p.m.	p.m.	p.m.	p.m.
	40 02 41				3 700 000	700 000		
					3 700 000	700 000		
	<i>Articolul 02 03 04 — Total parțial</i>		23 500 000	15 559 356	23 500 000	15 000 000		-559 356
	40 02 41				3 700 000	700 000		
					27 200 000	15 700 000		

02 03 05	<b>Acțiune</b> <b>pregătitoare — RECAP:</b> <b>reciclarea la scară locală a</b> <b>deșeurilor de plastic produse la</b> <b>nivel intern de principalele regiuni</b> <b>din UE în care există industrie de</b> <b>prelucrare a polimerilor</b>	2	1 500 000	750 000	p.m.	375 000	-1 500 000	-375 000
	<i>Capitolul 02 03 — Total parțial</i> <i>40 02 41</i>		43 550 000	30 643 923	42 800 000	29 875 000	-750 000	-768 923
					3 700 000 46 500 000	700 000 30 575 000		
02 04	Cooperare — Spațiu și securitate							
02 04 01	<b>Cercetarea</b> <b>în domeniul securității și spațiului</b>							
02 04 01 01	Cercetare în domeniul spațiului	1.1	251 267 503	235 885 279	312 710 000	295 000 000	61 442 497	59 114 721
02 04 01 02	Cercetare în domeniul securității	1.1	242 951 017	136 087 661	300 730 000	198 000 000	57 778 983	61 912 339
02 04 01 03	Cercetare legată de domeniul transporturilor (Galileo)	1.1	105 300 000	54 435 064	137 657 000	160 000 000	32 357 000	105 564 936
	<i>Articolul 02 04 01 — Total parțial</i>		599 518 520	426 408 004	751 097 000	653 000 000	151 578 480	226 591 996
02 04 02	<b>Acțiune</b> <b>pregătitoare — Consolidarea</b> <b>cercetării în materie de securitate</b> <b>europene</b>	1.1	p.m.	p.m.	p.m.	p.m.		
02 04 03	<b>Credite</b> <b>provenind din contribuțiile</b> <b>părților terțe (care nu fac parte</b> <b>din Spațiul Economic European)</b> <b>la cercetarea și dezvoltarea</b> <b>tehnologică</b>	1.1	p.m.	p.m.	p.m.	p.m.		
02 04 04	<b>Finalizarea</b> <b>programelor de cercetare</b> <b>anterioare</b>							
02 04 04 01	Finalizarea programelor (înainte de 2003)	1.1	—	p.m.	—	p.m.		
02 04 04 02	Finalizarea celui de Al șaselea program-cadru al Comunității (2003-2006)	1.1	—	2 721 753	—	300 000		-2 421 753
	<i>Articolul 02 04 04 — Total parțial</i>		—	2 721 753	—	300 000		-2 421 753
	<i>Capitolul 02 04 — Total parțial</i>		599 518 520	429 129 757	751 097 000	653 300 000	151 578 480	224 170 243
02 05	Programe europene de radionavigație prin satelit (EGNOS și Galileo)							
02 05 01	<b>Programe</b> <b>europene de radionavigație prin</b> <b>satelit (EGNOS și Galileo)</b>	1.1	167 000 000	362 900 430	p.m.	360 000 000	-167 000 000	-2 900 430
02 05 02	<b>Agenția</b> <b>GNSS European</b>							
02 05 02 01	Agenția GNSS European — Contribuție la titlurile 1 și 2	1.1	7 920 676	7 920 676	9 337 065	9 337 065	1 416 389	1 416 389
02 05 02 02	Agenția GNSS European — Contribuție la titlul 3	1.1	1 919 324	1 919 324	2 362 935	2 362 935	443 611	443 611
	<i>Articolul 02 05 02 — Total parțial</i>		9 840 000	9 840 000	11 700 000	11 700 000	1 860 000	1 860 000
	<i>Capitolul 02 05 — Total parțial</i>		176 840 000	372 740 430	11 700 000	371 700 000	-165 140 000	-1 040 430
	<i>Titlul 02 — Total parțial</i> <i>40 01 40</i>		1 150 644 814	1 079 907 206	1 141 536 738	1 392 080 738	-9 108 076	312 173 532
	<i>40 02 41</i>		52 383 1 150 697 197	52 383 1 079 959 589			3 647 617 -5 460 459	647 617 312 821 149
					3 700 000 1 145 236 738	700 000 1 392 780 738		
03	Concurență							
03 01	Cheltuieli administrative în domeniul de politică „Concurență”							
03 01 01	<b>Cheltuieli cu</b> <b>personalul în activitate în</b> <b>domeniul de politică</b> <b>Concurență</b>	5	75 644 783	75 644 783	78 498 004	78 498 004	2 853 221	2 853 221

<b>03 01 02</b>	<b>Personal extern și alte cheltuieli de gestiune în sprijinul domeniului de politică Concurență</b>							
03 01 02 01	Personal extern	5	5 877 977	5 877 977	5 600 063	5 600 063	-277 914	-277 914
03 01 02 11	Alte cheltuieli de gestiune	5	5 123 619	5 123 619	4 680 350	4 680 350	-443 269	-443 269
	40 01 40		14 967 5 138 586	14 967 5 138 586			-14 967 -458 236	-14 967 -458 236
	Articolul 03 01 02 — Total parțial		11 001 596	11 001 596	10 280 413	10 280 413	-721 183	-721 183
	40 01 40		14 967 11 016 563	14 967 11 016 563			-14 967 -736 150	-14 967 -736 150
<b>03 01 03</b>	<b>Cheltuieli cu echipamentele și serviciile afereente tehnologiei informației și comunicațiilor pentru domeniul de politică Concurență</b>	5	4 829 787	4 829 787	4 878 609	4 878 609	48 822	48 822
	Capitolul 03 01 — Total parțial		91 476 166	91 476 166	93 657 026	93 657 026	2 180 860	2 180 860
	40 01 40		14 967 91 491 133	14 967 91 491 133			-14 967 2 165 893	-14 967 2 165 893
03 03	Carteluri, politică antitrust și liberalizare							
<b>03 03 02</b>	<b>Solicitări de daune rezultate din proceduri juridice împotriva deciziilor Comisiei în domeniul politicii concurenței</b>	5	p.m.	p.m.	p.m.	p.m.		
	Capitolul 03 03 — Total parțial		p.m.	p.m.	p.m.	p.m.		
	Titlul 03 — Total parțial		91 476 166	91 476 166	93 657 026	93 657 026	2 180 860	2 180 860
	40 01 40		14 967 91 491 133	14 967 91 491 133			-14 967 2 165 893	-14 967 2 165 893
04	Ocuparea forței de muncă și afaceri sociale							
04 01	Cheltuieli administrative în domeniul de politică Ocuparea forței de muncă și afaceri sociale							
<b>04 01 01</b>	<b>Cheltuieli cu personalul în activitate din domeniul de politică Ocuparea forței de muncă și afaceri sociale</b>	5	59 956 236	59 956 236	61 544 901	61 544 901	1 588 665	1 588 665
<b>04 01 02</b>	<b>Personal extern și alte cheltuieli de gestiune în sprijinul domeniului de politică Ocuparea forței de muncă și afaceri sociale</b>							
04 01 02 01	Personal extern	5	4 282 694	4 282 694	4 184 867	4 184 867	-97 827	-97 827
04 01 02 11	Alte cheltuieli de gestiune	5	5 101 560	5 101 560	4 908 191	4 908 191	-193 369	-193 369
	40 01 40		16 966 5 118 526	16 966 5 118 526			-16 966 -210 335	-16 966 -210 335
	Articolul 04 01 02 — Total parțial		9 384 254	9 384 254	9 093 058	9 093 058	-291 196	-291 196
	40 01 40		16 966 9 401 220	16 966 9 401 220			-16 966 -308 162	-16 966 -308 162
<b>04 01 03</b>	<b>Cheltuieli cu echipamentele și serviciile afereente tehnologiei informației și comunicațiilor pentru domeniul de politică Ocuparea forței de muncă și afaceri sociale</b>	5	3 828 101	3 828 101	3 824 983	3 824 983	-3 118	-3 118
<b>04 01 04</b>	<b>Cheltuieli de sprijin pentru acțiunile din domeniul de politică Ocuparea forței de muncă și afaceri sociale</b>							

04 01 04 01	Fondul social european (FSE) și asistența tehnică neoperațională — Cheltuieli de gestiune administrativă	1.2	16 000 000	16 000 000	15 700 000	15 700 000	-300 000	-300 000
04 01 04 02	Relații industriale și dialog social — Cheltuieli de gestiune administrativă	1.1	260 000	260 000	260 000	260 000		
04 01 04 04	EURES (Servicii europene pentru ocupare a forței de muncă) — Cheltuieli de gestiune administrativă	1.1	470 000	470 000	470 000	470 000		
04 01 04 06	Analiză, studii și creșterea gradului de informare cu privire la situația socială, datele demografice și familia — Cheltuieli de gestiune administrativă	1.1	100 000	100 000	175 000	175 000	75 000	75 000
04 01 04 08	Libera circulație a lucrătorilor, coordonarea sistemelor de securitate socială și măsuri în favoarea lucrătorilor migranți, inclusiv a lucrătorilor migranți din țări terțe — Cheltuieli de gestiune administrativă	1.1	400 000	400 000	400 000	400 000		
04 01 04 10	Programul Progress — Cheltuieli de gestiune administrativă	1.1	2 847 000	2 847 000	2 847 000	2 847 000		
04 01 04 11	Instrumentul european de microfinanțare „Progress” — Cheltuieli administrative	1.1	250 000	250 000	200 000	200 000	-50 000	-50 000
04 01 04 13	Instrumentul de asistență pentru preaderare (IPA) — Componenta „Resurse umane” — Cheltuieli de gestiune administrativă	4	1 471 500	1 471 500	1 365 000	1 365 000	-106 500	-106 500
04 01 04 14	Fondul european de ajustare la globalizare (FEG) — Cheltuieli de gestiune administrativă	1.1	p.m.	p.m.	p.m.	p.m.		
	<i>Articolul 04 01 04 — Total parțial</i>		21 798 500	21 798 500	21 417 000	21 417 000	-381 500	-381 500
	<i>Capitolul 04 01 — Total parțial</i>		94 967 091	94 967 091	95 879 942	95 879 942	912 851	912 851
	<i>40 01 40</i>		16 966 94 984 057	16 966 94 984 057			-16 966 895 885	-16 966 895 885
04 02	Fondul social european							
04 02 01	<i>Finalizarea Fondului social european (FSE) — Obiectivul 1 (2000-2006)</i>	1.2	p.m.	430 000 000	p.m.	273 000 000		-157 000 000
04 02 02	<i>Finalizarea Programului special pentru pace și reconciliere în Irlanda de Nord și în comitatele de graniță ale Irlandei (2000-2006)</i>	1.2	p.m.	p.m.	p.m.	p.m.		
04 02 03	<i>Finalizarea Fondului social european (FSE) — Obiectivul 1 (înainte de 2000)</i>	1.2	p.m.	p.m.	p.m.	p.m.		
04 02 04	<i>Finalizarea Fondului social european (FSE) — Obiectivul 2 (2000-2006)</i>	1.2	p.m.	p.m.	p.m.	p.m.		
04 02 05	<i>Finalizarea Fondului social european (FSE) — Obiectivul 2 (înainte de 2000)</i>	1.2	p.m.	p.m.	p.m.	p.m.		
04 02 06	<i>Finalizarea Fondului social european (FSE) — Obiectivul 3 (2000-2006)</i>	1.2	p.m.	42 822 534	p.m.	70 000 000		27 177 466
04 02 07	<i>Finalizarea Fondului social european (FSE) — Obiectivul 3 (înainte de 2000)</i>	1.2	p.m.	p.m.	p.m.	p.m.		
04 02 08	<i>Finalizarea programului EQUAL (2000-2006)</i>	1.2	p.m.	10 000 000	p.m.	7 000 000		-3 000 000
04 02 09	<i>Finalizarea programelor anterioare de inițiativă a Comunității (înainte de 2000)</i>	1.2	p.m.	p.m.	p.m.	p.m.		
04 02 10	<i>Finalizarea Fondului social european (FSE) — Asistență tehnică și măsuri inovatoare (2000-2006)</i>	1.2	—	p.m.	—	p.m.		

04 02 11	<i>Finalizarea Fondului social european (FSE) — Asistență tehnică și măsuri inovatoare (înainte de 2000)</i>	1.2	—	—	—	—		
04 02 17	<i>Fondul social european (FSE) — Convergență</i>	1.2	7 904 534 226	5 889 000 000	8 277 649 354	7 400 000 000	373 115 128	1 511 000 000
04 02 18	<i>Fondul social european (FSE) — PEACE</i>	1.2	p.m.	p.m.	p.m.	p.m.		
04 02 19	<i>Fondul social european (FSE) — Competitivitate regională și ocuparea forței de muncă</i>	1.2	3 256 259 513	2 318 412 030	3 307 212 956	3 190 000 000	50 953 443	871 587 970
04 02 20	<i>Fondul social european (FSE) — Asistență tehnică operațională (2007-2013)</i>	1.2	10 000 000	6 500 000	10 000 000	6 500 000		
	<i>Capitolul 04 02 — Total parțial</i>		11 170 793 739	8 696 734 564	11 594 862 310	10 946 500 000	424 068 571	2 249 765 436
04 03	A lucra în Europa — Dialog social și mobilitate							
04 03 02	<i>Costul reuniunilor consultative preliminare cu reprezentanți ai sindicatelor</i>	1.1	450 000	317 538	450 000	250 000		-67 538
04 03 03	<i>Dialog social și dimensiunea socială a Uniunii</i>							
04 03 03 01	Relații industriale și dialog social	1.1	16 500 000	13 155 141	16 500 000	13 500 000		344 859
04 03 03 02	Activități de informare și formare în favoarea organizațiilor sindicale	1.1	17 000 000	14 062 392	17 400 000	14 500 000	400 000	437 608
04 03 03 03	Informarea, consultarea și participarea reprezentanților întreprinderilor	1.1	7 500 000	5 443 506	7 000 000	6 500 000	-500 000	1 056 494
	<i>Articolul 04 03 03 — Total parțial</i>		41 000 000	32 661 039	40 900 000	34 500 000	-100 000	1 838 961
04 03 04	<i>EURES (Servicii europene de ocupare a forței de muncă)</i>	1.1	20 600 000	14 969 643	20 800 000	16 000 000	200 000	1 030 357
04 03 05	<i>Libera circulație a lucrătorilor, coordonarea sistemelor de asigurări sociale și măsuri în favoarea lucrătorilor migranți, inclusiv a lucrătorilor migranți din țări terțe</i>	1.1	6 270 000	4 989 881	5 692 000	5 200 000	-578 000	210 119
04 03 06	<i>Acțiuni pregătitoare ENEA privind îmbătrânirea activă și mobilitatea persoanelor în vârstă</i>	1.1	—	p.m.	—	p.m.		
04 03 07	<i>Analiză, studii și sensibilizare privind situația socială, datele demografice și familia</i>	1.1	2 160 000	1 451 602	4 130 000	4 000 000	1 970 000	2 548 398
04 03 08	<i>Proiect-pilot — Promovarea protecției dreptului la locuință</i>	1.1	1 000 000	500 000	p.m.	400 000	-1 000 000	-100 000
04 03 09	<i>Proiect-pilot — Condițiile de muncă și de viață ale lucrătorilor detașați</i>	1.1	—	75 000	—	p.m.		-75 000
04 03 10	<i>Proiect-pilot — Măsuri pentru păstrarea locurilor de muncă</i>	1.1	—	450 000	—	200 000		-250 000
04 03 11	<i>Proiect-pilot — Intensificarea mobilității și a integrării lucrătorilor în cadrul Uniunii</i>	1.1	—	50 000	—	30 000		-20 000

04 03 12	<i>Proiect-pilot</i> — Cooperare integrală între autoritățile publice, companiile comerciale și întreprinderile nonprofit privind integrarea persoanelor în societate și ocuparea forței de muncă	1.1	—	1 000 000	—	800 000			-200 000
04 03 13	<i>A acțiune</i> pregătitoare — Primul loc de muncă EURES	1.1	3 250 000	2 125 000	4 500 000	2 000 000	1 250 000		-125 000
04 03 14	<i>Proiect-pilot</i> — Solidaritate socială pentru integrare socială	1.1	1 000 000	1 000 000	p.m.	750 000	-1 000 000		-250 000
04 03 15	<i>Anul</i> European al Îmbătrânirii Active și al Solidarității între Generații (2012)	1.1	2 700 000	2 400 000	p.m.	300 000	-2 700 000		-2 100 000
	<i>Capitolul 04 03 — Total parțial</i>		78 430 000	61 989 703	76 472 000	64 430 000	-1 958 000		2 440 297
04 04	Ocuparea forței de muncă, solidaritate socială și egalitate de șanse între femei și bărbați								
	<i>Programul</i>								
04 04 01	<i>Progress</i>								
04 04 01 01	Ocuparea forței de muncă	1.1	20 558 000	16 330 519	20 558 000	18 000 000			1 669 481
04 04 01 02	Protecție și incluziune socială	1.1	28 485 000	24 042 153	28 485 000	25 500 000			1 457 847
04 04 01 03	Condiții de lucru	1.1	8 525 000	7 711 634	7 260 000	8 500 000	-1 265 000		788 366
04 04 01 06	Sprijin pentru punerea în aplicare	1.1	1 354 000	907 251	1 200 000	1 200 000	-154 000		292 749
	<i>Articolul 04 04 01 — Total parțial</i>		58 922 000	48 991 557	57 503 000	53 200 000	-1 419 000		4 208 443
04 04 03	<i>Fundația</i> Europeană pentru Îmbunătățirea Condițiilor de Viață și de Muncă								
04 04 03 01	Fundația Europeană pentru Îmbunătățirea Condițiilor de Viață și de Muncă — Contribuție la titlurile 1 și 2	1.1	13 265 379	13 265 379	13 263 000	13 263 000	-2 379		-2 379
04 04 03 02	Fundația Europeană pentru Îmbunătățirea Condițiilor de Viață și de Muncă — Contribuție la titlul 3	1.1	7 023 721	7 023 721	6 852 000	6 852 000	-171 721		-171 721
	<i>Articolul 04 04 03 — Total parțial</i>		20 289 100	20 289 100	20 115 000	20 115 000	-174 100		-174 100
04 04 04	<i>Agenția</i> Europeană pentru Sănătate și Securitate în Muncă								
04 04 04 02	Agenția Europeană pentru Sănătate și Securitate în Muncă — Contribuție la titlurile 1 și 2	1.1	6 978 964	6 978 964	6 978 964	6 978 964			
04 04 04 03	Agenția Europeană pentru Sănătate și Securitate în Muncă — Contribuție la titlul 3	1.1	7 590 736	7 590 736	7 056 036	7 056 036	-534 700		-534 700
	<i>Articolul 04 04 04 — Total parțial</i>		14 569 700	14 569 700	14 035 000	14 035 000	-534 700		-534 700
04 04 07	<i>Finalizarea</i> programelor anterioare	1.1	—	453 626	p.m.	500 000	p.m.		46 374
04 04 08	<i>Proiect-pilot</i> — Stimularea transformării muncii precare în muncă cu drepturi	1.1	—	450 000	p.m.	450 000	p.m.		
04 04 10	<i>Proiect-pilot</i> — Asistență pentru adaptarea lucrătorilor la transformările industriale	1.1	—	—	—	—			
04 04 11	<i>Proiect-pilot</i> — Prevenirea abuzurilor asupra persoanelor în vârstă	1.1	—	500 000	p.m.	300 000	p.m.		-200 000
04 04 12	<i>Anul</i> European al Luptei împotriva Sărăciei și a Excluziunii Sociale (2010)	1.1	p.m.	408 263	p.m.	450 000			41 737

04 04 15	<b>Instrumentul european de microfinanțare Progress</b>	1.1	24 750 000	22 454 464	26 500 000	21 400 000	1 750 000	-1 054 464
04 04 16	<b>Proiect-pilot — Sănătate și securitate în muncă pentru lucrătorii vârstnici</b>	1.1	2 000 000	1 000 000	p.m.	650 000	-2 000 000	-350 000
04 04 17	<b>Acțiune pregătitoare — Măsuri de integrare activă destinate tinerilor - punerea în aplicare a inițiativei Tineretul în mișcare</b>	1.1	4 000 000	2 000 000	p.m.	1 200 000	-4 000 000	-800 000
	<i>Capitolul 04 04 — Total parțial</i>		124 530 800	111 116 710	118 153 000	112 300 000	-6 377 800	1 183 290
04 05	Fondul european de ajustare la globalizare (FEG)							
04 05 01	<b>Fondul european de ajustare la globalizare (FEG)</b>	1.1	p.m.	50 000 000	p.m.	50 000 000		
	<i>Capitolul 04 05 — Total parțial</i>		p.m.	50 000 000	p.m.	50 000 000		
04 06	Instrumentul de asistență pentru preaderare (IPA) — Dezvoltarea resurselor umane							
04 06 01	<b>Instrumentul de asistență pentru preaderare (IPA) — Dezvoltarea resurselor umane</b>	4	112 150 000	59 719 121	113 157 077	65 000 000	1 007 077	5 280 879
	<i>Capitolul 04 06 — Total parțial</i>		112 150 000	59 719 121	113 157 077	65 000 000	1 007 077	5 280 879
	<i>Titlul 04 — Total parțial</i>		11 580 871 630	9 074 527 189	11 998 524 329	11 334 109 942	417 652 699	2 259 582 753
	<i>40 01 40</i>		16 966	16 966			-16 966	-16 966
			11 580 888 596	9 074 544 155			417 635 733	2 259 565 787
05	Agricultură și dezvoltare rurală							
05 01	Cheltuieli administrative în domeniul de politică „Agricultură și dezvoltare rurală”							
05 01 01	<b>Cheltuieli cu personalul în activitate din domeniul de politică</b>							
	<i>„Agricultură și dezvoltare rurală”</i>	5	100 726 475	100 726 475	102 335 094	102 335 094	1 608 619	1 608 619
05 01 02	<b>Personal extern și alte cheltuieli de gestiune în sprijinul domeniului de politică</b>							
	<i>„Agricultură și dezvoltare rurală”</i>							
05 01 02 01	Personal extern	5	3 883 348	3 883 348	3 777 053	3 777 053	-106 295	-106 295
05 01 02 11	Alte cheltuieli de gestiune	5	8 528 713	8 528 713	8 447 218	8 447 218	-81 495	-81 495
	<i>40 01 40</i>		498 392	498 392			-498 392	-498 392
			9 027 105	9 027 105			-579 887	-579 887
	<i>Articolul 05 01 02 — Total parțial</i>		12 412 061	12 412 061	12 224 271	12 224 271	-187 790	-187 790
	<i>40 01 40</i>		498 392	498 392			-498 392	-498 392
			12 910 453	12 910 453			-686 182	-686 182
05 01 03	<b>Cheltuieli cu echipamentele și serviciile aferente tehnologiei informației și comunicațiilor pentru domeniul de politică</b>							
	<i>„Agricultură și dezvoltare rurală”</i>	5	6 431 209	6 431 209	6 360 072	6 360 072	-71 137	-71 137
05 01 04	<b>Cheltuieli de sprijin pentru acțiunile din domeniul de politică</b>							
	<i>„Agricultură și dezvoltare rurală”</i>							
05 01 04 01	Fondul european de garantare agricolă (FEGA) — Asistență tehnică neoperațională	2	8 750 000	8 750 000	8 909 500	8 909 500	159 500	159 500

05 01 04 03	Asistență pentru preaderare în domeniul agriculturii și dezvoltării rurale (IPARD) — Cheltuieli de gestiune administrativă	4	110 000	110 000	p.m.	p.m.	-110 000	-110 000
05 01 04 04	Fondul european agricol pentru dezvoltare rurală (FEADR) — Asistență tehnică neoperațională	2	5 255 000	5 255 000	5 000 000	5 000 000	-255 000	-255 000
	<i>Articolul 05 01 04 — Total parțial</i>		14 115 000	14 115 000	13 909 500	13 909 500	-205 500	-205 500
<b>05 01 06</b>	<b>Cheltuieli de analiză, control și comunicare în sectorul agricol, precum și cheltuieli privind Organismul de conciliere pentru aspecte legate de închiderea conturilor FEOGA – secțiunea Garantare, FEGA și FEADR.</b>	5	270 000	270 000	270 000	270 000		
	<i>Capitolul 05 01 — Total parțial</i>		133 954 745	133 954 745	135 098 937	135 098 937	1 144 192	1 144 192
	<i>40 01 40</i>		498 392	498 392			-498 392	-498 392
			134 453 137	134 453 137			645 800	645 800
05 02	Intervenții pe piețele agricole							
	<b>Cereale</b>							
<b>05 02 01</b>	<b>Restituiri la export pentru cereale</b>	2	p.m.	p.m.	p.m.	p.m.		
05 02 01 01	Restituiri la export pentru cereale	2	p.m.	p.m.	p.m.	p.m.		
05 02 01 02	Intervenții sub formă de depozitare a cerealelor	2	2 000 000	2 000 000	100 000	100 000	-1 900 000	-1 900 000
05 02 01 03	Intervenții pentru amidonul din cartofi	2	41 000 000	41 000 000	100 000	100 000	-40 900 000	-40 900 000
05 02 01 99	Alte măsuri (cereale)	2	p.m.	p.m.	p.m.	p.m.		
	<i>Articolul 05 02 01 — Total parțial</i>		43 000 000	43 000 000	200 000	200 000	-42 800 000	-42 800 000
	<b>Orez</b>							
<b>05 02 02</b>	<b>Restituiri la export pentru orez</b>	2	p.m.	p.m.	p.m.	p.m.		
05 02 02 01	Restituiri la export pentru orez	2	p.m.	p.m.	p.m.	p.m.		
05 02 02 02	Intervenții sub formă de depozitare a orezului	2	p.m.	p.m.	p.m.	p.m.		
05 02 02 99	Alte măsuri (orez)	2	p.m.	p.m.	p.m.	p.m.		
	<i>Articolul 05 02 02 — Total parțial</i>		p.m.	p.m.	p.m.	p.m.		
<b>05 02 03</b>	<b>Restituiri pentru alte produse decât cele prevăzute în anexa 1</b>	2	12 000 000	12 000 000	8 000 000	8 000 000	-4 000 000	-4 000 000
	<b>Programe</b>							
<b>05 02 04</b>	<b>alimentare</b>							
05 02 04 01	Programe pentru persoanele defavorizate	2	500 000 000	500 000 000	500 000 000	500 000 000		
05 02 04 99	Alte măsuri (programe alimentare)	2	100 000	100 000	100 000	100 000		
	<i>Articolul 05 02 04 — Total parțial</i>		500 100 000	500 100 000	500 100 000	500 100 000		
	<b>Zahăr</b>							
<b>05 02 05</b>	<b>Restituiri la export pentru zahăr și izoglucoză</b>	2	1 000 000	1 000 000	p.m.	p.m.	-1 000 000	-1 000 000
05 02 05 01	Restituiri la export pentru zahăr și izoglucoză	2	1 000 000	1 000 000	p.m.	p.m.	-1 000 000	-1 000 000
05 02 05 03	Restituiri la producție pentru utilizarea zahărului în industria chimică	2	p.m.	p.m.	p.m.	p.m.		
05 02 05 08	Măsuri pentru depozitarea zahărului	2	p.m.	p.m.	p.m.	p.m.		
05 02 05 99	Alte măsuri (zahăr)	2	200 000	200 000	100 000	100 000	-100 000	-100 000
	<i>Articolul 05 02 05 — Total parțial</i>		1 200 000	1 200 000	100 000	100 000	-1 100 000	-1 100 000
	<b>Ulei de</b>							
<b>05 02 06</b>	<b>măslina</b>							
05 02 06 03	Măsuri pentru depozitarea uleiului de măslina	2	23 000 000	23 000 000	17 000 000	17 000 000	-6 000 000	-6 000 000
05 02 06 05	Măsuri de ameliorare a calității	2	45 000 000	45 000 000	45 000 000	45 000 000		
05 02 06 99	Alte măsuri (ulei de măslina)	2	500 000	500 000	100 000	100 000	-400 000	-400 000
	<i>Articolul 05 02 06 — Total parțial</i>		68 500 000	68 500 000	62 100 000	62 100 000	-6 400 000	-6 400 000
<b>05 02 07</b>	<b>Plante textile</b>							



05 02 07 01	Ajutor pentru fibre de in și de cânepă	2	17 000 000	17 000 000	10 000 000	10 000 000	-7 000 000	-7 000 000
05 02 07 03	Bumbac — Programe naționale de restructurare	2	10 000 000	10 000 000	10 000 000	10 000 000		
05 02 07 99	Alte măsuri (plante textile)	2	p.m.	p.m.	p.m.	p.m.		
	<i>Articolul 05 02 07 — Total parțial</i>		27 000 000	27 000 000	20 000 000	20 000 000	-7 000 000	-7 000 000
	<b>Fructe și legume</b>							
05 02 08 01	Restituiri la export pentru fructe și legume	2	p.m.	p.m.	p.m.	p.m.		
05 02 08 03	Fonduri operaționale ale organizațiilor de producători	2	496 000 000	496 000 000	267 000 000	267 000 000	-229 000 000	-229 000 000
05 02 08 09	Compensație pentru încurajarea transformării fructelor citrice	2	p.m.	p.m.	p.m.	p.m.		
05 02 08 11	Ajutor pentru grupurile de producători recunoscute preliminar	2	195 000 000	195 000 000	253 000 000	253 000 000	58 000 000	58 000 000
05 02 08 12	Programul de încurajare a consumului de fructe în școli	2	90 000 000	90 000 000	90 000 000	90 000 000		
05 02 08 99	Alte măsuri (fructe și legume)	2	7 000 000	7 000 000	1 000 000	1 000 000	-6 000 000	-6 000 000
	<i>Articolul 05 02 08 — Total parțial</i>		788 000 000	788 000 000	611 000 000	611 000 000	-177 000 000	-177 000 000
	<b>Produse din sectorul vitivinicol</b>							
05 02 09 04	Măsuri pentru depozitarea alcoolului	2	200 000	200 000	p.m.	p.m.	-200 000	-200 000
05 02 09 08	Programele naționale de sprijinire a sectorului vitivinicol	2	1 086 700 000	1 086 700 000	1 065 600 000	1 065 600 000	-21 100 000	-21 100 000
05 02 09 09	Schemă de desțelenire	2	20 000 000	20 000 000	5 000 000	5 000 000	-15 000 000	-15 000 000
05 02 09 99	Alte măsuri (sectorul vitivinicol)	2	2 000 000	2 000 000	1 000 000	1 000 000	-1 000 000	-1 000 000
	<i>Articolul 05 02 09 — Total parțial</i>		1 108 900 000	1 108 900 000	1 071 600 000	1 071 600 000	-37 300 000	-37 300 000
	<b>Promovare</b>							
05 02 10 01	Acțiuni de promovare — Plăți efectuate de statele membre	2	54 000 000	54 000 000	60 000 000	60 000 000	6 000 000	6 000 000
05 02 10 02	Acțiuni de promovare — Plăți directe efectuate de Uniune	2	1 410 000	1 118 891	1 040 000	1 140 000	-370 000	21 109
05 02 10 99	Alte măsuri (promovare)	2	p.m.	p.m.	p.m.	p.m.		
	<i>Articolul 05 02 10 — Total parțial</i>		55 410 000	55 118 891	61 040 000	61 140 000	5 630 000	6 021 109
	<b>Alte produse vegetale/măsuri</b>							
05 02 11 01	Furaje uscate	2	97 000 000	97 000 000	500 000	500 000	-96 500 000	-96 500 000
05 02 11 03	Hamei — Sprijin acordat organizațiilor de producători	2	2 300 000	2 300 000	2 300 000	2 300 000		
05 02 11 04	POSEI (cu excepția ajutoarelor directe și a articolului 11 02 03)	2	257 000 000	257 000 000	230 000 000	230 000 000	-27 000 000	-27 000 000
05 02 11 05	Fondul comunitar cu privire la tutun (cu excepția articolului 17 03 02)	2	p.m.	p.m.	p.m.	p.m.		
05 02 11 99	Alte măsuri (alte produse din plante/măsuri)	2	200 000	200 000	200 000	200 000		
	<i>Articolul 05 02 11 — Total parțial</i>		356 500 000	356 500 000	233 000 000	233 000 000	-123 500 000	-123 500 000
	<b>Lapte și produse lactate</b>							
05 02 12 01	Restituiri pentru lapte și produse lactate	2	1 000 000	1 000 000	100 000	100 000	-900 000	-900 000
05 02 12 02	Intervenții sub formă de depozitare a laptelui praf degresat	2	-10 000 000	-10 000 000	p.m.	p.m.	10 000 000	10 000 000
05 02 12 03	Ajutor pentru comercializarea laptelui degresat	2	p.m.	p.m.	p.m.	p.m.		
05 02 12 04	Intervenții sub formă de depozitare a untului și a smântânii	2	10 000 000	10 000 000	9 000 000	9 000 000	-1 000 000	-1 000 000
05 02 12 08	Lapte destinat unităților școlare	2	90 000 000	90 000 000	74 000 000	74 000 000	-16 000 000	-16 000 000
05 02 12 99	Alte măsuri (lapte și produse lactate)	2	100 000	100 000	100 000	100 000		
	<i>Articolul 05 02 12 — Total parțial</i>		91 100 000	91 100 000	83 200 000	83 200 000	-7 900 000	-7 900 000
05 02 13	<b>Carne de vită și mânzat</b>							

05 02 13 01	Restituiri pentru carnea de vită și mânzat	2	39 000 000	39 000 000	5 000 000	5 000 000	-34 000 000	-34 000 000
05 02 13 02	Intervenții sub formă de depozitare a cărnii de vită și mânzat	2	p.m.	p.m.	p.m.	p.m.		
05 02 13 03	Măsuri excepționale de sprijin	2	p.m.	p.m.	p.m.	p.m.		
05 02 13 04	Restituiri pentru animalele vii	2	7 000 000	7 000 000	2 000 000	2 000 000	-5 000 000	-5 000 000
05 02 13 99	Alte măsuri (carne de vită și mânzat)	2	100 000	100 000	100 000	100 000		
	<i>Articolul 05 02 13 — Total parțial</i>		46 100 000	46 100 000	7 100 000	7 100 000	-39 000 000	-39 000 000
<b>05 02 14</b>	<b><i>Carne de oaie și de capră</i></b>							
05 02 14 01	Intervenții pentru depozitarea cărnii de oaie și de capră	2	p.m.	p.m.	p.m.	p.m.		
05 02 14 99	Alte măsuri (carne de oaie și de capră)	2	p.m.	p.m.	p.m.	p.m.		
	<i>Articolul 05 02 14 — Total parțial</i>		p.m.	p.m.	p.m.	p.m.		
<b>05 02 15</b>	<b><i>Carne de porc, ouă și carne de pasăre, apicultură și alte produse de origine animală</i></b>							
05 02 15 01	Restituiri pentru carnea de porc	2	19 000 000	19 000 000	5 000 000	5 000 000	-14 000 000	-14 000 000
05 02 15 02	Intervenții pentru depozitarea cărnii de porc	2	13 000 000	13 000 000	p.m.	p.m.	-13 000 000	-13 000 000
05 02 15 03	Măsuri excepționale de sprijin al pieței pentru carnea de porc	2	p.m.	p.m.	p.m.	p.m.		
05 02 15 04	Restituiri pentru ouă	2	4 000 000	4 000 000	p.m.	p.m.	-4 000 000	-4 000 000
05 02 15 05	Restituiri pentru carnea de pasăre	2	65 000 000	65 000 000	77 000 000	77 000 000	12 000 000	12 000 000
05 02 15 06	Ajutor special pentru apicultură	2	32 000 000	32 000 000	30 000 000	30 000 000	-2 000 000	-2 000 000
05 02 15 07	Măsuri excepționale de sprijin al pieței în sectorul cărnii de pasăre și al ouălor	2	p.m.	p.m.	2 000 000	2 000 000	2 000 000	2 000 000
05 02 15 99	Alte măsuri (carne de porc, carne de pasăre, ouă, apicultură, alte produse de origine animală)	2	p.m.	p.m.	p.m.	p.m.		
	<i>Articolul 05 02 15 — Total parțial</i>		133 000 000	133 000 000	114 000 000	114 000 000	-19 000 000	-19 000 000
<b>05 02 17</b>	<b><i>Sprijin pentru agricultori</i></b>							
05 02 17 01	Proiect-pilot — Sprijin pentru cooperative agricole	2	p.m.	1 195 000	p.m.	p.m.		-1 195 000
05 02 17 02	Proiect-pilot — Observatorul european al prețurilor și al adaosurilor comerciale în domeniul agricol	2	1 000 000	500 000	p.m.	p.m.	-1 000 000	-500 000
05 02 17 03	Proiect-pilot — Sprijin pentru inițiative ale agricultorilor și ale consumatorilor de reducere a emisiilor de carbon și a consumului de energie și de comercializare pe plan local a producției de alimente	2	p.m.	p.m.	p.m.	p.m.		
05 02 17 07	Proiect-pilot — Măsuri de combatere a speculei cu produse agricole	2	1 500 000	750 000	p.m.	p.m.	-1 500 000	-750 000
	<i>Articolul 05 02 17 — Total parțial</i>		2 500 000	2 445 000	p.m.	p.m.	-2 500 000	-2 445 000
	<i>Capitolul 05 02 — Total parțial</i>		3 233 310 000	3 232 963 891	2 771 440 000	2 771 540 000	-461 870 000	-461 423 891
05 03	Ajutoare directe							
<b>05 03 01</b>	<b><i>Ajutoare directe decuplate</i></b>							
05 03 01 01	SPU (Schema de plată unică)	2	30 472 000 000	30 472 000 000	30 635 000 000	30 635 000 000	163 000 000	163 000 000
05 03 01 02	SPUS (Schema de plată unică pe suprafață)	2	5 963 000 000	5 963 000 000	6 665 000 000	6 665 000 000	702 000 000	702 000 000
05 03 01 03	Plăți separate pentru zahăr	2	283 000 000	283 000 000	282 000 000	282 000 000	-1 000 000	-1 000 000
05 03 01 04	Plăți separate pentru fructe și legume	2	13 000 000	13 000 000	13 000 000	13 000 000		

05 03 01 05	Sprrijin specific (articolul 68) — Ajutoare directe decuplate	2	458 000 000	458 000 000	469 000 000	469 000 000	11 000 000	11 000 000
05 03 01 06	Plăți separate pentru fructe de tip bacă	2			12 000 000	12 000 000	12 000 000	12 000 000
05 03 01 99	Altele (ajutoare directe decuplate)	2	p.m.	p.m.	p.m.	p.m.		
	<i>Articolul 05 03 01 — Total parțial</i>		37 189 000 000	37 189 000 000	38 076 000 000	38 076 000 000	887 000 000	887 000 000
	<i>Alte ajutoare</i>							
<b>05 03 02</b>	<b>directe</b>							
05 03 02 01	Plăți pe suprafață pentru culturi	2	4 000 000	4 000 000	4 000 000	4 000 000		
05 03 02 04	Ajutor suplimentar pentru grâul dur: zone de producție tradiționale	2	500 000	500 000	500 000	500 000		
05 03 02 05	Ajutorul la producție pentru semințe	2	24 000 000	24 000 000	500 000	500 000	-23 500 000	-23 500 000
05 03 02 06	Prime pentru vacile de alăptare	2	939 000 000	939 000 000	922 000 000	922 000 000	-17 000 000	-17 000 000
05 03 02 07	Prime suplimentare pentru vacile de alăptare	2	51 000 000	51 000 000	51 000 000	51 000 000		
05 03 02 08	Prime speciale pentru bovine	2	72 000 000	72 000 000	500 000	500 000	-71 500 000	-71 500 000
05 03 02 09	Prime pentru sacrificarea bovinelor — Viței	2	7 000 000	7 000 000	1 000 000	1 000 000	-6 000 000	-6 000 000
05 03 02 10	Prime pentru sacrificarea bovinelor — Bovine adulte	2	53 000 000	53 000 000	1 000 000	1 000 000	-52 000 000	-52 000 000
05 03 02 13	Prime pentru ovine și caprine	2	22 000 000	22 000 000	22 000 000	22 000 000		
05 03 02 14	Prime suplimentare pentru ovine și caprine	2	7 000 000	7 000 000	7 000 000	7 000 000		
05 03 02 18	Plăți către producătorii de cartofi pentru amidon	2	102 000 000	102 000 000	100 000	100 000	-101 900 000	-101 900 000
05 03 02 19	Ajutor pe suprafață pentru orez	2	153 000 000	153 000 000	1 000 000	1 000 000	-152 000 000	-152 000 000
05 03 02 21	Ajutor pentru plantațiile de măslini	2	3 000 000	3 000 000	2 000 000	2 000 000	-1 000 000	-1 000 000
05 03 02 22	Ajutorul pentru tutun	2	500 000	500 000	500 000	500 000		
05 03 02 23	Ajutor pe suprafață pentru hamei	2	100 000	100 000	100 000	100 000		
05 03 02 24	Primă specială de calitate pentru grâul dur	2	500 000	500 000	500 000	500 000		
05 03 02 25	Primă pentru plantele proteaginoase	2	50 000 000	50 000 000	500 000	500 000	-49 500 000	-49 500 000
05 03 02 26	Ajutor pe suprafață pentru fructe cu coață	2	88 000 000	88 000 000	2 000 000	2 000 000	-86 000 000	-86 000 000
05 03 02 28	Ajutor pentru viermii de mătase	2	500 000	500 000	500 000	500 000		
05 03 02 36	Plăți pentru anumite tipuri de agricultură și producția de calitate	2	117 000 000	117 000 000	4 000 000	4 000 000	-113 000 000	-113 000 000
05 03 02 39	Sumă suplimentară pentru producătorii de sfeclă și trestie de zahăr	2	30 000 000	30 000 000	21 000 000	21 000 000	-9 000 000	-9 000 000
05 03 02 40	Ajutor pe suprafață pentru bumbac	2	249 000 000	249 000 000	240 000 000	240 000 000	-9 000 000	-9 000 000
05 03 02 41	Plăți tranzitorii pentru fructe și legume — Tomate	2	21 000 000	21 000 000	1 000 000	1 000 000	-20 000 000	-20 000 000
05 03 02 42	Plăți tranzitorii pentru fructe și legume — Alte produse decât tomatele	2	35 000 000	35 000 000	34 000 000	34 000 000	-1 000 000	-1 000 000
05 03 02 43	Plăți tranzitorii pentru fructe de tip bacă	2	11 000 000	11 000 000	100 000	100 000	-10 900 000	-10 900 000
05 03 02 44	Sprrijin specific (articolul 68) — Ajutoare directe cuplate	2	866 000 000	866 000 000	1 101 000 000	1 101 000 000	235 000 000	235 000 000
05 03 02 50	POSEI — Programe de sprijin ale Uniunii Europene	2	395 000 000	395 000 000	417 000 000	417 000 000	22 000 000	22 000 000
05 03 02 51	POSEI — Alte ajutoare directe și regimuri anterioare	2	100 000	100 000	100 000	100 000		
05 03 02 52	POSEI — Insulele din Marea Egee	2	18 000 000	18 000 000	18 000 000	18 000 000		
05 03 02 99	Altele (ajutoare directe)	2	1 500 000	1 500 000	2 000 000	2 000 000	500 000	500 000
	<i>Articolul 05 03 02 — Total parțial</i>		3 320 700 000	3 320 700 000	2 854 900 000	2 854 900 000	-465 800 000	-465 800 000
	<i>Cuatumuri</i>							
<b>05 03 03</b>	<b>suplimentare ale ajutorului</b>	2	1 000 000	1 000 000	1 000 000	1 000 000		
	<i>Capitolul 05 03 — Total parțial</i>		40 510 700 000	40 510 700 000	40 931 900 000	40 931 900 000	421 200 000	421 200 000
05 04	Dezvoltare rurală							

<b>05 04 01</b>	<b>Dezvoltare rurală finanțată prin FEOGA, secțiunea Garantare — perioada de programare 2000-2006</b>							
05 04 01 14	Alte măsuri de dezvoltare rurală în cadrul FEOGA, secțiunea Garantare — perioada de programare 2000-2006	2	p.m.	p.m.	p.m.	p.m.		
	<i>Articolul 05 04 01 — Total parțial</i>		p.m.	p.m.	p.m.	p.m.		
<b>05 04 02</b>	<b>Dezvoltare rurală finanțată prin FEOGA, secțiunea Orientare — Finalizarea programelor anterioare</b>							
05 04 02 01	Finalizarea Fondului european de orientare și garantare agricolă, secțiunea Orientare — Regiunile din cadrul Obiectivului 1 (2000-2006)	2	p.m.	85 339 148	p.m.	p.m.		-85 339 148
05 04 02 02	Finalizarea Programului special pentru pace și reconciliere în Irlanda de Nord și în comitatele de graniță ale Irlandei (2000-2006)	2	p.m.	p.m.	p.m.	p.m.		
05 04 02 03	Finalizarea programelor anterioare în regiunile din cadrul Obiectivelor 1 și 6 (înainte de 2000)	2	p.m.	p.m.	p.m.	p.m.		
05 04 02 04	Finalizarea programelor anterioare în regiunile din cadrul Obiectivului 5b (înainte de 2000)	2	p.m.	p.m.	p.m.	p.m.		
05 04 02 05	Finalizarea programelor anterioare pentru regiunile care nu fac parte din Obiectivul 1 (înainte de 2000)	2	p.m.	p.m.	p.m.	p.m.		
05 04 02 06	Finalizarea inițiativei Leader (2000-2006)	2	p.m.	p.m.	p.m.	p.m.		
05 04 02 07	Finalizarea inițiativelor anterioare ale Comunității (înainte de 2000)	2	p.m.	p.m.	p.m.	p.m.		
05 04 02 08	Finalizarea măsurilor inovatoare anterioare (înainte de 2000)	2	p.m.	p.m.	p.m.	p.m.		
05 04 02 09	Finalizarea Fondului european de orientare și garantare agricolă, secțiunea Orientare — Asistență tehnică operațională (2000-2006)	2	p.m.	p.m.	p.m.	p.m.		
	<i>Articolul 05 04 02 — Total parțial</i>		p.m.	85 339 148	p.m.	p.m.		-85 339 148
<b>05 04 03</b>	<b>Alte măsuri</b>							
05 04 03 02	Resurse genetice vegetale și animale — Finalizarea măsurilor anterioare	2	p.m.	412 933	p.m.	p.m.		-412 933
	<i>Articolul 05 04 03 — Total parțial</i>		p.m.	412 933	p.m.	p.m.		-412 933
<b>05 04 04</b>	<b>Instrument de tranziție pentru finanțarea dezvoltării rurale prin FEOGA, secțiunea Garantare, pentru noile state membre — Finalizarea programelor (2004-2006)</b>	2	p.m.	p.m.	p.m.	p.m.		
<b>05 04 05</b>	<b>Dezvoltare rurală finanțată prin Fondul european agricol pentru dezvoltare rurală (FEADR) (2007-2013)</b>							
05 04 05 01	Programe de dezvoltare rurală	2	14 589 123 242	11 994 891 297	14 788 920 797	12 735 000 000	199 797 555	740 108 703
05 04 05 02	Asistență tehnică operațională	2	22 521 200	7 500 363	14 535 000	8 563 000	-7 986 200	1 062 637
05 04 05 03	Proiect-pilot — Program de schimb pentru tinerii agricultori	2	1 500 000	750 000	p.m.	750 000	-1 500 000	
	<i>Articolul 05 04 05 — Total parțial</i>		14 613 144 442	12 003 141 660	14 803 455 797	12 744 313 000	190 311 355	741 171 340
	<i>Capitolul 05 04 — Total parțial</i>		14 613 144 442	12 088 893 741	14 803 455 797	12 744 313 000	190 311 355	655 419 259
05 05	Măsuri de preaderare în domeniul agriculturii și dezvoltării rurale							

05 05 01	<b>Programul special de preaderare pentru agricultură și dezvoltare rurală (SAPARD) — Finalizarea măsurilor anterioare</b>						
05 05 01 01	Instrumentul de preaderare SAPARD — Finalizarea programului (2000-2006)	4	p.m.	p.m.	p.m.	p.m.	
05 05 01 02	Instrumentul de preaderare SAPARD — Finalizarea asistenței de preaderare pentru opt țări solicitante	4	p.m.	p.m.	p.m.	p.m.	
	<i>Articolul 05 05 01 — Total parțial</i>		p.m.	p.m.	p.m.	p.m.	
05 05 02	<b>Instrumentul de preaderare pentru dezvoltare rurală (IPARD)</b>	4	234 458 000	54 586 457	259 328 000	117 400 000	24 870 000
	<i>Capitolul 05 05 — Total parțial</i>		234 458 000	54 586 457	259 328 000	117 400 000	24 870 000
05 06	Aspecte internaționale ale domeniului de politică „Agricultură și dezvoltare rurală”						
05 06 01	<b>Acorduri internaționale privind agricultura</b>	4	6 360 000	5 780 674	6 629 000	6 629 000	269 000
	<i>Capitolul 05 06 — Total parțial</i>		6 360 000	5 780 674	6 629 000	6 629 000	269 000
05 07	Auditul cheltuielilor agricole						
05 07 01	<b>Controlul cheltuielilor agricole</b>						
05 07 01 02	Măsuri de monitorizare și prevenire — Plăți directe efectuate de Uniune	2	6 500 000	6 500 000	6 800 000	6 800 000	300 000
05 07 01 06	Închiderea conturilor exercițiilor financiare precedente în ceea ce privește cheltuielile de gestiune din cadrul FEOGA, secțiunea Garantare (măsuri anterioare) și din cadrul FEGA	2	-200 000 000	-200 000 000	-56 000 000	-56 000 000	144 000 000
05 07 01 07	Verificarea conformității exercițiilor financiare precedente în ceea ce privește cheltuielile de gestiune din cadrul FEOGA, secțiunea Garantare (măsuri anterioare) și din cadrul FEGA	2	p.m.	p.m.	108 300 000	108 300 000	108 300 000
05 07 01 10	Închiderea conturilor exercițiilor financiare precedente în ceea ce privește componenta dezvoltare rurală din cadrul FEADR	2	p.m.	p.m.	p.m.	p.m.	
05 07 01 11	Verificarea conformității conturilor exercițiilor financiare precedente în ceea ce privește componenta dezvoltare rurală din cadrul FEADR	2	p.m.	p.m.	p.m.	p.m.	
	<i>Articolul 05 07 01 — Total parțial</i>		-193 500 000	-193 500 000	59 100 000	59 100 000	252 600 000
05 07 02	<b>Soluționarea litigiilor</b>	2	800 000	800 000	p.m.	p.m.	-800 000
	<i>Capitolul 05 07 — Total parțial</i>		-192 700 000	-192 700 000	59 100 000	59 100 000	251 800 000
05 08	Strategia politică și coordonarea domeniului de politică „Agricultură și dezvoltare rurală”						
05 08 01	<b>Rețeaua de date contabile agricole (FADN)</b>	2	14 410 160	12 574 403	14 636 655	14 518 700	226 495
05 08 02	<b>Anchete privind structura exploatațiilor agricole</b>	2	20 235 377	20 031 352	450 000	5 950 000	-19 785 377
05 08 03	<b>Restructurarea sistemelor pentru anchetele agricole</b>	2	1 460 000	1 336 980	1 550 687	1 648 004	90 687
05 08 06	<b>Îmbunătățirea informării publicului cu privire la politica agricolă comună</b>	2	8 000 000	8 000 000	8 000 000	8 000 000	

05 08 09	<b>Fondul european de garantare agricolă (FEGA) — Asistență tehnică operațională</b>	2	1 705 000	1 705 000	2 670 000	2 670 000	965 000	965 000
05 08 10	<b>Proiect-pilot — Evaluarea costurilor pentru utilizatorii finali ale respectării legislației Uniunii în domeniul mediului, al bunăstării animalelor și al siguranței alimentare</b>	2	p.m.	750 000	p.m.	939 631		189 631
05 08 11	<b>Proiect-pilot — Schimburi de bune practici pentru simplificarea ecocondiționalității</b>	2	1 000 000	500 000	p.m.	p.m.	-1 000 000	-500 000
05 08 12	<b>Proiect-pilot — Coordonarea activităților de cercetare privind utilizarea homeopatiei și a fitoterapiei în zootehnie</b>	2	500 000	250 000	p.m.	p.m.	-500 000	-250 000
	<i>Capitolul 05 08 — Total parțial</i>		47 310 537	45 147 735	27 307 342	33 726 335	-20 003 195	-11 421 400
	<i>Titlul 05 — Total parțial</i>		58 586 537 724	55 879 327 243	58 994 259 076	56 799 707 272	407 721 352	920 380 029
	<i>40 01 40</i>		498 392	498 392			-498 392	-498 392
			58 587 036 116	55 879 825 635			407 222 960	919 881 637
06	Mobilitate și transporturi							
06 01	Cheltuieli administrative în domeniul de politică „Mobilitate și transporturi”							
06 01 01	<b>Cheltuieli cu personalul în activitate din domeniul de politică</b>							
	<b>” Mobilitate și transporturi ”</b>	5	34 374 908	34 374 908	35 652 889	35 652 889	1 277 981	1 277 981
06 01 02	<b>Personal extern și alte cheltuieli de gestiune în sprijinul domeniului de politică</b>							
	<b>” Mobilitate și transporturi ”</b>							
06 01 02 01	Personal extern	5	2 522 065	2 522 065	2 374 972	2 374 972	-147 093	-147 093
06 01 02 11	Alte cheltuieli de gestiune	5	2 514 628	2 514 628	2 389 096	2 389 096	-125 532	-125 532
	<i>40 01 40</i>		59 867	59 867			-59 867	-59 867
			2 574 495	2 574 495			-185 399	-185 399
	<i>Articolul 06 01 02 — Total parțial</i>		5 036 693	5 036 693	4 764 068	4 764 068	-272 625	-272 625
	<i>40 01 40</i>		59 867	59 867			-59 867	-59 867
			5 096 560	5 096 560			-332 492	-332 492
06 01 03	<b>Cheltuieli cu echipamentele și serviciile aferente tehnologiei informației și comunicațiilor pentru domeniul de politică</b>							
	<b>” Mobilitate și transporturi ”</b>	5	2 194 778	2 194 778	2 215 808	2 215 808	21 030	21 030
06 01 04	<b>Cheltuieli de sprijin pentru acțiunile din domeniul de politică</b>							
	<b>” Mobilitate și transporturi ”</b>							
06 01 04 01	Programul Marco Polo II — Cheltuieli de gestiune administrativă	1.1	109 800	109 800	120 000	120 000	10 200	10 200
06 01 04 02	Transport — Cheltuieli de gestiune administrativă	1.1	799 800	799 800	700 000	700 000	-99 800	-99 800
06 01 04 04	Sprijin financiar pentru proiecte de interes comun ale rețelei transeuropene de transport — Cheltuieli de gestiune administrativă	1.1	3 000 000	3 000 000	3 700 000	3 700 000	700 000	700 000
06 01 04 07	Siguranța și protecția utilizatorilor de transporturi — Cheltuieli de gestiune administrativă	1.1	p.m.	p.m.	—	—	—	—
06 01 04 09	Informare și comunicare — Cheltuieli de gestiune administrativă	1.1	496 000	496 000	500 000	500 000	4 000	4 000

06 01 04 31	Rețeaua transeuropeană de transport — Agenție executivă	1.1	9 805 000	9 805 000	9 805 000	9 805 000		
06 01 04 32	Agencia Executivă pentru Competitivitate și Inovare — Contribuție de la Programul Marco Polo II	1.1	1 555 000	1 555 000	1 555 000	1 555 000		
	<i>Articolul 06 01 04 — Total parțial</i>		15 765 600	15 765 600	16 380 000	16 380 000	614 400	614 400
<b>06 01 05</b>	<b>Cheltuieli de sprijin pentru activitățile de cercetare din domeniul de politică „Mobilitate și transporturi”</b>							
06 01 05 01	Cheltuieli cu personalul de cercetare	1.1	6 000 000	6 000 000	5 750 000	5 750 000	-250 000	-250 000
06 01 05 02	Personal extern de cercetare	1.1	2 900 000	2 900 000	2 800 000	2 800 000	-100 000	-100 000
06 01 05 03	Alte cheltuieli de gestiune pentru cercetare	1.1	1 445 000	1 445 000	1 100 000	1 100 000	-345 000	-345 000
	<i>Articolul 06 01 05 — Total parțial</i>		10 345 000	10 345 000	9 650 000	9 650 000	-695 000	-695 000
	<i>Capitolul 06 01 — Total parțial</i>		67 716 979	67 716 979	68 662 765	68 662 765	945 786	945 786
	<i>40 01 40</i>		59 867	59 867			-59 867	-59 867
			67 776 846	67 776 846			885 919	885 919
06 02	TRANSPORTUL INTERN, AERIAN □I MARITIM							
<b>06 02 01</b>	<b>Agencia Europeană de Siguranță a Aviației</b>							
06 02 01 01	Agencia Europeană de Siguranță a Aviației — Contribuție la titlurile 1 și 2	1.1	26 435 440	26 435 440	26 435 440	26 435 440		
06 02 01 02	Agencia Europeană de Siguranță a Aviației — Contribuție la titlul 3	1.1	6 861 336	6 861 336	8 120 371	8 120 371	1 259 035	1 259 035
	<i>Articolul 06 02 01 — Total parțial</i>		33 296 776	33 296 776	34 555 811	34 555 811	1 259 035	1 259 035
<b>06 02 02</b>	<b>Agencia Europeană pentru Siguranță Maritimă</b>							
06 02 02 01	Agencia Europeană pentru Siguranță Maritimă — Contribuție la titlurile 1 și 2	1.1	26 167 678	26 167 678	22 776 724	22 776 724	-3 390 954	-3 390 954
06 02 02 02	Agencia Europeană pentru Siguranță Maritimă — Contribuție la titlul 3	1.1	7 061 416	8 870 489	8 431 789	9 000 000	1 370 373	129 511
06 02 02 03	Agencia Europeană pentru Siguranță Maritimă — Măsuri împotriva poluării	1.1	20 000 000	20 500 000	22 663 000	18 414 450	2 663 000	-2 085 550
	<i>Articolul 06 02 02 — Total parțial</i>		53 229 094	55 538 167	53 871 513	50 191 174	642 419	-5 346 993
<b>06 02 03</b>	<b>Activități de sprijinire a politicii europene în domeniul transporturilor și a drepturilor pasagerilor</b>							
<b>06 02 06</b>	<b>Programul Marco Polo II</b>							
<b>06 02 07</b>	<b>Finalizarea programului Marco Polo</b>							
<b>06 02 08</b>	<b>Agencia Europeană a Căilor Ferate</b>							
06 02 08 01	Agencia Europeană a Căilor Ferate — Contribuție la titlurile 1 și 2	1.1	17 459 892	17 459 892	17 853 400	17 853 400	393 508	393 508
06 02 08 02	Agencia Europeană a Căilor Ferate — Contribuție la titlul 3	1.1	7 027 508	7 027 508	7 018 000	7 018 000	-9 508	-9 508
	<i>Articolul 06 02 08 — Total parțial</i>		24 487 400	24 487 400	24 871 400	24 871 400	384 000	384 000
<b>06 02 11</b>	<b>Securitatea transporturilor</b>							
<b>06 02 12</b>	<b>Proiect-pilot — Securitatea în rețeaua rutieră transeuropeană</b>							
		1.1	—	p.m.	—	—	—	—

06 02 13	<i>Acțiune pregătitoare — Facilitarea traficului transfrontalier la punctele de trecere a frontierelor externe din partea de nord-est a Uniunii (din punct de vedere al siguranței și securității traficului)</i>	1.1	—	300 000	—	p.m.		-300 000
06 02 14	<i>Acțiune pregătitoare — Interfața europeană de informare și rezervare pentru toate modurile de transport</i>	1.1	1 500 000	750 000	—	750 000	-1 500 000	
	<i>Capitolul 06 02 — Total parțial</i>		209 427 270	157 407 105	200 808 724	177 294 542	-8 618 546	19 887 437
06 03	Rețele transeuropene							
06 03 01	<i>Finalizarea sprijinului financiar pentru proiectele de interes comun în cadrul rețelei transeuropene de transport</i>	1.1	—	36 290 043	—	10 000 000		-26 290 043
06 03 03	<i>Sprijin financiar pentru proiectele de interes comun în cadrul rețelei transeuropene de transport</i>	1.1	1 275 406 119	714 278 771	1 410 000 000	708 000 000	134 593 881	-6 278 771
06 03 05	<i>Întreprindere a comună SESAR</i>	1.1	50 000 000	40 826 298	—	45 000 000	-50 000 000	4 173 702
	<i>Capitolul 06 03 — Total parțial</i>		1 325 406 119	791 395 112	1 410 000 000	763 000 000	84 593 881	-28 395 112
06 06	Cercetarea în domeniul transporturilor							
06 06 02	<i>Cercetarea în domeniul transporturilor (inclusiv aeronautică)</i>							
06 06 02 01	Cercetarea în domeniul transporturilor (inclusiv aeronautică)	1.1	p.m.	13 608 766	p.m.	10 665 913		-2 942 853
06 06 02 02	Cercetarea în domeniul transporturilor (inclusiv aeronautică) — Întreprinderea comună „Pile de combustie și hidrogen”	1.1	2 980 000	1 680 794	2 656 000	3 833 000	-324 000	2 152 206
06 06 02 03	Întreprinderea comună SESAR	1.1	58 600 000	40 826 298	58 324 795	45 000 000	-275 205	4 173 702
	<i>Articolul 06 06 02 — Total parțial</i>		61 580 000	56 115 858	60 980 795	59 498 913	-599 205	3 383 055
06 06 04	<i>Credite provenite din contribuțiile unor părți terțe (care nu fac parte din Spațiul Economic European) la cercetarea și dezvoltarea tehnologică</i>	1.1	p.m.	p.m.	p.m.	p.m.		
06 06 05	<i>Finalizarea programelor anterioare</i>							
06 06 05 01	Finalizarea programelor (înainte de 2003)	1.1	—	p.m.	—	p.m.		
06 06 05 02	Finalizarea celui de al șaselea program-cadru CE (2003-2006)	1.1	—	6 668 295	—	589 829		-6 078 466
	<i>Articolul 06 06 05 — Total parțial</i>		—	6 668 295	—	589 829		-6 078 466
	<i>Capitolul 06 06 — Total parțial</i>		61 580 000	62 784 153	60 980 795	60 088 742	-599 205	-2 695 411
	<i>Titlul 06 — Total parțial</i>		1 664 130 368	1 079 303 349	1 740 452 284	1 069 046 049	76 321 916	-10 257 300
	<i>40 01 40</i>		59 867 1 664 190 235	59 867 1 079 363 216			-59 867 76 262 049	-59 867 -10 317 167
07	Mediu □i politici climatice							
07 01	Cheltuieli administrative în domeniul de politică „Mediu □i politici climatice”							
07 01 01	<i>Cheltuieli cu personalul în activitate din domeniul de politică</i> <i>Mediu □i politici climatice</i>	5	60 955 506	60 955 506	62 161 378	62 161 378	1 205 872	1 205 872



<b>07 01 02</b>	<b>Personal extern</b> □i alte cheltuieli de gestiune în sprijinul domeniului de politică ” Mediu □i politici climatice ”							
07 01 02 01	Personal extern	5	5 521 692	5 521 692	5 521 765	5 521 765	73	73
07 01 02 11	Alte cheltuieli de gestiune	5	5 926 675	5 926 675	5 960 762	5 960 762	34 087	34 087
	40 01 40		89 800 6 016 475	89 800 6 016 475			-89 800 -55 713	-89 800 -55 713
	Articolul 07 01 02 — Total parțial		11 448 367	11 448 367	11 482 527	11 482 527	34 160	34 160
	40 01 40		89 800 11 538 167	89 800 11 538 167			-89 800 -55 640	-89 800 -55 640
<b>07 01 03</b>	<b>Cheltuieli cu echipamentele</b> □i serviciile aferente tehnologiei informa□iei □i comunica□iilor pentru domeniul de politică ” Mediu □i politici climatice ”	5	3 891 903	3 891 903	3 863 296	3 863 296	-28 607	-28 607
<b>07 01 04</b>	<b>Cheltuieli de sprijin pentru ac□iunile din domeniul de politică ”</b> Mediu □i politici climatice ”							
07 01 04 01	LIFE+ (Instrument financiar pentru mediu — 2007-2013) — Cheltuieli de gestiune administrativă	2	17 200 000	17 200 000	18 200 000	18 200 000	1 000 000	1 000 000
07 01 04 04	Contribu□ia la activită□ile interna□ionale în materie de mediu □i politici climatice — Cheltuieli de gestiune administrativă	4	300 000	300 000	300 000	300 000		
07 01 04 05	Punerea în aplicare a politicii □i a legisla□iei Uniunii în domeniul politicilor climatice — Cheltuieli de gestiune administrativă	2	2 000 000	2 000 000	2 150 000	2 150 000	150 000	150 000
	Articolul 07 01 04 — Total parțial		19 500 000	19 500 000	20 650 000	20 650 000	1 150 000	1 150 000
	Capitolul 07 01 — Total parțial		95 795 776	95 795 776	98 157 201	98 157 201	2 361 425	2 361 425
	40 01 40		89 800 95 885 576	89 800 95 885 576			-89 800 2 271 625	-89 800 2 271 625
07 02	Aspecte interna□ionale în materie de mediu □i de politici climatice							
<b>07 02 01</b>	<b>Contribu□ia la acordurile multilaterale</b> □i interna□ionale în materie de mediu □i de politici climatice	4	3 050 000	2 684 697	3 200 000	3 200 000	150 000	515 303
<b>07 02 02</b>	<b>Finalizarea programului LIFE (Instrument financiar european pentru mediu — 2000-2006) — Opera□iuni în afara teritoriului Uniunii</b>	4	—	238 640	—	p.m.		-238 640
<b>07 02 03</b>	<b>Proiect-pilot — Monitorizarea ecologică a bazinului Mării Negre □i un program-cadru european comun pentru dezvoltarea regiunii Mării Negre</b>	4	—	700 000	—	p.m.		-700 000
<b>07 02 04</b>	<b>Ac□iune pregătitoare — Monitorizarea ecologică a bazinului Mării Negre □i un Program-cadru european comun pentru dezvoltarea regiunii Mării Negre</b>	4	p.m.	600 000	—	150 000	—	-450 000
<b>07 02 05</b>	<b>Ac□iune pregătitoare - Evaluarea strategică a impactului produs asupra mediului de dezvoltarea Arcticii europene</b>	4	1 000 000	500 000	p.m.	500 000	-1 000 000	

	<i>Capitolul 07 02 — Total parțial</i>		4 050 000	4 723 337	3 200 000	3 850 000	-850 000	-873 337
07 03	Dezvoltarea și punerea în aplicare a legislației și a politicii Uniunii din domeniul mediului							
07 03 01	<i>Finalizarea programului de protecție a pădurilor</i>	2	—	p.m.	—	p.m.		
07 03 03	<i>Finalizarea programului LIFE III (Instrument financiar pentru mediu — 2000-2006) — Proiecte pe teritoriul Uniunii — Partea I (protecția naturii)</i>	2	—	9 482 128	—	7 800 000		-1 682 128
07 03 04	<i>Finalizarea programului LIFE III (Instrument financiar pentru mediu — 2000-2006) — Proiecte pe teritoriul Uniunii — Partea II (protecția mediului)</i>	2	—	1 896 426	—	900 000		-996 426
07 03 06	<i>Finalizarea acțiunilor de sensibilizare și a altor acțiuni generale aferente programelor comunitare de acțiune în domeniul mediului</i>	2	—	p.m.	—	p.m.		
07 03 07	<i>LIFE+ (Instrument financiar pentru mediu — 2007-2013)</i>	2	316 255 000	208 606 805	325 541 000	225 000 000	9 286 000	16 393 195
07 03 09	<i>Contribuție pentru Agenția Europeană de Mediu</i>							
07 03 09 01	Agenția Europeană de Mediu — Contribuție la titlurile 1 și 2	2	22 598 731	22 598 731	22 835 305	22 835 305	236 574	236 574
07 03 09 02	Agenția Europeană de Mediu — Contribuție la titlul 3	2	13 128 165	13 128 165	12 962 092	12 962 092	-166 073	-166 073
	<i>Articolul 07 03 09 — Total parțial</i>		35 726 896	35 726 896	35 797 397	35 797 397	70 501	70 501
07 03 10	<i>Acțiuni pregătitoare — Natura 2000</i>	2	—	—	—	—		
07 03 11	<i>Proiect-pilot — Protecția și conservarea pădurilor</i>	2	—	p.m.	—	—		—
07 03 12	<i>Acțiune pregătitoare — Viitorul temeii juridic al informațiilor armonizate la nivelul UE privind pădurile</i>	2	1 000 000	500 000	p.m.	250 000	-1 000 000	-250 000
07 03 13	<i>Acțiune pregătitoare — Un sistem integrat de comunicare și gestionare a riscurilor în zonele de coastă</i>	2	—	400 000	—	p.m.		-400 000
07 03 15	<i>Proiect-pilot — Comercializarea drepturilor de emisie a dioxidului de sulf și a oxidului de azot în Marea Baltică</i>	2	—	p.m.	—	—		—
07 03 16	<i>Proiect-pilot — Desfășurarea unor activități de prevenire pentru a stopa deșertificarea în Europa</i>	2	—	900 000	—	p.m.		-900 000
07 03 17	<i>Acțiuni pregătitoare — Clima din Bazinul Carpatic</i>	2	—	1 400 000	—	1 200 000		-200 000
07 03 18	<i>Proiect-pilot — Recuperarea navelor vechi care nu sunt utilizate pentru pescuitul profesionist</i>	2	—	200 000	—	p.m.		-200 000
07 03 19	<i>Proiect-pilot — Pierderea economică datorată cantităților mari de apă nefacturate din orașe</i>	2	—	300 000	—	390 000		90 000

07 03 21	<i>Proiect-pilot</i> — Certificarea practicilor agricole cu emisii reduse de dioxid de carbon	2	—	400 000	—	370 000		-30 000
07 03 22	<i>Proiect-pilot</i> — Cercetare complexă asupra metodelor de combatere a răspândirii ambroziei și alergiilor cauzate de polen	2	—	700 000	—	p.m.		-700 000
07 03 24	<i>Proiect-pilot</i> — Un sistem european de rambursare a cutiilor din aluminiu pentru băuturi	2	—	110 000	—	p.m.		-110 000
07 03 25	<i>Finalizarea</i> dezvoltării de noi inițiative politice	2	—	p.m.	—	p.m.		
07 03 26	<i>Proiect-pilot</i> — Trecerea în revistă a literaturii de specialitate cu privire la posibilele efecte ale schimbărilor climatice asupra zonelor de protecție a surselor de apă potabilă din Uniune și identificarea priorităților în rândul diverselor tipuri de surse de apă potabilă	2	p.m.	250 000	—	185 000	—	-65 000
07 03 27	<i>Acțiune</i> pregătitoare — Sistemul BEST (Sistem voluntar de servicii în folosul biodiversității și ecosistemului în regiunile ultraperiferice și teritoriile de peste mări ale Uniunii)	2	2 000 000	2 000 000	p.m.	1 200 000	-2 000 000	-800 000
07 03 28	<i>Proiect-pilot</i> — Ciclul de reciclare a plasticului și impactul asupra mediului marin	2	p.m.	500 000	—	325 000	—	-175 000
07 03 29	<i>Acțiune</i> pregătitoare — Desfășurarea unor activități de prevenire pentru a stopa dezvoltarea în Europa	2	1 000 000	1 000 000	p.m.	800 000	-1 000 000	-200 000
07 03 30	<i>Proiect-pilot</i> — Precipitațiile atmosferice – Protejarea și utilizarea eficientă a apei dulci	2	1 500 000	750 000	p.m.	375 000	-1 500 000	-375 000
07 03 31	<i>Proiect-pilot</i> — Studiu comparativ al constrângerilor și măsurilor prevăzute în principalele planuri de gestionare a bazinelor hidrografice din Uniune	2	p.m.	750 000	—	600 000	—	-150 000
07 03 32	<i>Proiect-pilot</i> — Impactul pe termen lung al locuințelor cu zero emisii de bioxid de carbon asupra sistemelor de tratare a apelor uzate	2	1 500 000	750 000	p.m.	p.m.	-1 500 000	-750 000
07 03 33	<i>Proiect-pilot</i> — Recuperarea deșeurilor marine	2	1 000 000	500 000	p.m.	250 000	-1 000 000	-250 000
07 03 34	<i>Proiect-pilot</i> — Disponibilitatea, utilizarea și durabilitatea resurselor de apă pentru producția de energie nucleară și fosilă	2	500 000	250 000	p.m.	125 000	-500 000	-125 000
07 03 35	<i>Proiect-pilot</i> — Noi cunoștințe pentru o gestionare integrată a activităților umane pe mare	2	2 000 000	1 000 000	p.m.	500 000	-2 000 000	-500 000

07 03 60	<i>Agenția Europeană pentru Produse Chimice — Activități în domeniul legislației privind produsele biocide — Contribuția programelor de la rubrica 2</i>							
07 03 60 01	Agenția Europeană pentru Produse Chimice — Activități în domeniul legislației privind produsele biocide — Contribuție la titlurile 1 și 2 de la rubrica 2	2	p.m.	p.m.	3 956 133	3 956 133	3 956 133	3 956 133
	40 02 41		1 491 930	1 491 930			-1 491 930	-1 491 930
			1 491 930	1 491 930			2 464 203	2 464 203
07 03 60 02	Agenția Europeană pentru Produse Chimice — Activități în domeniul legislației privind produsele biocide — Contribuție la titlul 3 de la rubrica 2	2	p.m.	p.m.	2 114 367	2 114 367	2 114 367	2 114 367
	40 02 41		1 236 510	1 236 510			-1 236 510	-1 236 510
			1 236 510	1 236 510			877 857	877 857
	<i>Articolul 07 03 60 — Total parțial</i>		p.m.	p.m.	6 070 500	6 070 500	6 070 500	6 070 500
	40 02 41		2 728 440	2 728 440			-2 728 440	-2 728 440
			2 728 440	2 728 440			3 342 060	3 342 060
07 03 70	<i>Agenția Europeană pentru Produse Chimice — Activități în domeniul legislației privind exportul și importul de produse chimice periculoase</i>							
07 03 70 01	Agenția Europeană pentru Produse Chimice — Activități în domeniul legislației privind exportul și importul de produse chimice periculoase — Contribuție la titlurile 1 și 2	2	p.m.	p.m.	590 000	590 000	590 000	590 000
	40 02 41		345 214	345 214			-345 214	-345 214
			345 214	345 214			244 786	244 786
07 03 70 02	Agenția Europeană pentru Produse Chimice — Activități în domeniul legislației privind exportul și importul de produse chimice periculoase — Contribuție la titlul 3	2	p.m.	p.m.	971 500	971 500	971 500	971 500
	40 02 41		1 110 386	1 110 386			-1 110 386	-1 110 386
			1 110 386	1 110 386			-138 886	-138 886
	<i>Articolul 07 03 70 — Total parțial</i>		p.m.	p.m.	1 561 500	1 561 500	1 561 500	1 561 500
	40 02 41		1 455 600	1 455 600			-1 455 600	-1 455 600
			1 455 600	1 455 600			105 900	105 900
07 03 72	<i>Proiect-pilot — Eficiența resurselor în practică — Încheierea circuitului mineralelor</i>	2	1 000 000	500 000	p.m.	250 000	-1 000 000	-250 000
	<i>Capitolul 07 03 — Total parțial</i>		363 481 896	268 872 255	368 970 397	283 949 397	5 488 501	15 077 142
	40 02 41		4 184 040	4 184 040			-4 184 040	-4 184 040
			367 665 936	273 056 295			1 304 461	10 893 102
07 12	Punerea în aplicare a politicii și a legislației Uniunii în domeniul politicilor climatice							
07 12 01	<i>Punerea în aplicare a politicii și a legislației Uniunii în domeniul politicilor climatice</i>	2	19 300 000	15 171 404	20 700 000	19 300 000	1 400 000	4 128 596
	<i>Capitolul 07 12 — Total parțial</i>		19 300 000	15 171 404	20 700 000	19 300 000	1 400 000	4 128 596
07 13	Integrarea aspectelor legate de climă și inovare							
07 13 03	<i>Acțiune pregătitoare — Integrarea politicilor climatice, adaptare și inovare</i>	2	5 000 000	3 750 000	5 000 000	5 000 000		1 250 000
	<i>Capitolul 07 13 — Total parțial</i>		5 000 000	3 750 000	5 000 000	5 000 000		1 250 000
	<i>Titlul 07 — Total parțial</i>		487 627 672	388 312 772	496 027 598	410 256 598	8 399 926	21 943 826

		40 01 40, 40 02 41					
		4 273 840	4 273 840			-4 273 840	-4 273 840
		491 901 512	392 586 612			4 126 086	17 669 986
08	Cercetare						
08 01	Cheltuieli administrative în domeniul de politică „Cercetare”						
<b>08 01 01</b>	<b>Cheltuieli cu personalul în activitate din domeniul de politică</b>						
”	<b>Cercetare</b>						
5	”	9 193 290	9 193 290	9 041 655	9 041 655	-151 635	-151 635
<b>08 01 02</b>	<b>Personal extern și alte cheltuieli de gestiune în sprijinul domeniului de politică</b>						
”	<b>Cercetare</b>						
08 01 02 01	Personal extern	210 031	210 031	268 912	268 912	58 881	58 881
08 01 02 11	Alte cheltuieli de gestiune	392 244	392 244	394 554	394 554	2 310	2 310
	40 01 40	4 490	4 490			-4 490	-4 490
		396 734	396 734			-2 180	-2 180
	<i>Articolul 08 01 02 — Total parțial</i>	602 275	602 275	663 466	663 466	61 191	61 191
	40 01 40	4 490	4 490			-4 490	-4 490
		606 765	606 765			56 701	56 701
<b>08 01 03</b>	<b>Cheltuieli cu echipamentele și serviciile aferente tehnologiei informației și comunicațiilor pentru domeniul de politică</b>						
”	<b>Cercetare</b>						
5	”	586 975	586 975	561 934	561 934	-25 041	-25 041
<b>08 01 04</b>	<b>Cheltuieli de sprijin pentru acțiunile din domeniul de politică</b>						
”	<b>Cercetare</b>						
08 01 04 30	Agencia executivă a Consiliului European pentru Cercetare (ERCEA)						
08 01 04 31	Agencia Executivă pentru Cercetare (REA)	39 000 000	39 000 000	39 000 000	39 000 000		
08 01 04 40	Întreprinderea comună pentru ITER — Fuziune pentru Energie (F4E) — Cheltuieli de gestiune administrativă	47 339 000	47 339 000	49 300 000	49 300 000	1 961 000	1 961 000
	<i>Articolul 08 01 04 — Total parțial</i>	39 000 000	39 000 000	39 390 000	39 390 000	390 000	390 000
		125 339 000	125 339 000	127 690 000	127 690 000	2 351 000	2 351 000
<b>08 01 05</b>	<b>Cheltuieli de sprijin pentru acțiunile din domeniul de politică</b>						
”	<b>Cercetare</b>						
08 01 05 01	Cheltuieli cu personalul de cercetare						
08 01 05 02	Personal de cercetare extern	124 219 000	124 219 000	127 793 000	127 793 000	3 574 000	3 574 000
08 01 05 03	Alte cheltuieli de gestiune pentru cercetare	26 287 000	26 287 000	26 287 000	26 287 000		
	<i>Articolul 08 01 05 — Total parțial</i>	55 000 000	55 000 000	55 000 000	55 000 000		
		205 506 000	205 506 000	209 080 000	209 080 000	3 574 000	3 574 000
	<i>Capitolul 08 01 — Total parțial</i>	341 227 540	341 227 540	347 037 055	347 037 055	5 809 515	5 809 515
	40 01 40	4 490	4 490			-4 490	-4 490
		341 232 030	341 232 030			5 805 025	5 805 025
08 02	Cooperare — Sănătate						
<b>08 02 01</b>	<b>Cooperare — Sănătate</b>						
1.1	”	639 533 855	398 334 028	791 490 000	627 563 000	151 956 145	229 228 972
<b>08 02 02</b>	<b>Cooperare — Sănătate — Întreprinderea comună pentru inițiativa privind medicamentele inovatoare</b>						
1.1	”	294 300 000	90 725 107	207 068 000	125 650 000	-87 232 000	34 924 893
<b>08 02 03</b>	<b>Cooperare — Sănătate — Cheltuieli de sprijin pentru Întreprinderea comună pentru inițiativa privind medicamentele inovatoare</b>						
1.1	”	5 700 000	4 875 567	4 240 000	4 240 000	-1 460 000	-635 567

	<i>Capitolul 08 02 — Total parțial</i>		939 533 855	493 934 702	1 002 798 000	757 453 000	63 264 145	263 518 298
08 03	Cooperare — Alimentație, agricultură și pescuit și biotehnologie							
<b>08 03 01</b>	<b>Cooperare — Alimentație, agricultură și pescuit și biotehnologie</b>	1.1	312 784 295	181 450 215	356 725 000	317 924 000	43 940 705	136 473 785
	<i>Capitolul 08 03 — Total parțial</i>		312 784 295	181 450 215	356 725 000	317 924 000	43 940 705	136 473 785
08 04	Cooperare — Nanoștiințe, nanotehnologii, materiale și noi tehnologii de producție							
<b>08 04 01</b>	<b>Cooperare — Nanoștiințe, nanotehnologii, materiale și noi tehnologii de producție</b>	1.1	501 040 344	362 900 430	606 664 000	588 708 000	105 623 656	225 807 570
<b>08 04 02</b>	<b>Cooperare — Nanoștiințe, nanotehnologii, materiale și noi tehnologii de producție — Întreprinderea comună</b>							
	<b>” Pile de combustie și hidrogen ”</b>	1.1	9 866 000	5 766 488	8 792 000	12 691 000	-1 074 000	6 924 512
	<i>Capitolul 08 04 — Total parțial</i>		510 906 344	368 666 918	615 456 000	601 399 000	104 549 656	232 732 082
08 05	Cooperare — Energie							
<b>08 05 01</b>	<b>Cooperare — Energie</b>	1.1	178 319 521	112 930 985	201 580 000	154 894 000	23 260 479	41 963 015
<b>08 05 02</b>	<b>Cooperare — Energie — Întreprinderea comună</b>							
	<b>” Pile de combustie și hidrogen ”</b>	1.1	10 374 000	30 756 719	15 006 000	13 345 000	4 632 000	-17 411 719
<b>08 05 03</b>	<b>Cheltuieli de sprijin pentru Întreprinderea comună</b>							
	<b>” Pile de combustie și hidrogen ”</b>	1.1	1 239 000	1 124 084	1 239 000	1 239 000		114 916
	<i>Capitolul 08 05 — Total parțial</i>		189 932 521	144 811 788	217 825 000	169 478 000	27 892 479	24 666 212
08 06	Cooperare — Mediu (inclusiv schimbări climatice)							
<b>08 06 01</b>	<b>Cooperare — Mediu (inclusiv schimbări climatice)</b>	1.1	280 840 359	211 873 065	332 635 000	266 288 000	51 794 641	54 414 935
<b>08 06 02</b>	<b>Cooperare — Mediu — Întreprinderea comună</b>							
	<b>” Pile de combustie și hidrogen ”</b>	1.1	4 433 000	2 153 814	3 951 000	5 703 000	-482 000	3 549 186
	<i>Capitolul 08 06 — Total parțial</i>		285 273 359	214 026 879	336 586 000	271 991 000	51 312 641	57 964 121
08 07	Cooperare — Transport (inclusiv aeronautică)							
<b>08 07 01</b>	<b>Cooperare — Transport (inclusiv aeronautică)</b>	1.1	323 818 270	289 945 649	311 890 000	328 340 000	-11 928 270	38 394 351
<b>08 07 02</b>	<b>Cooperare — Transport — Întreprinderea comună</b>							
	<b>” Clean Sky ”</b>	1.1	137 460 000	131 555 035	226 514 477	133 151 243	89 054 477	1 596 208
<b>08 07 03</b>	<b>Cooperare — Transport — Cheltuieli de sprijin pentru Întreprinderea comună</b>							
	<b>” Clean Sky ”</b>	1.1	2 540 000	2 304 418	2 888 523	2 889 000	348 523	584 582
<b>08 07 04</b>	<b>Cooperare — Transport — Întreprinderea comună</b>							
	<b>” Pile de combustie și hidrogen ”</b>	1.1	19 666 000	7 129 179	17 526 000	25 298 000	-2 140 000	18 168 821
	<i>Capitolul 08 07 — Total parțial</i>		483 484 270	430 934 281	558 819 000	489 678 243	75 334 730	58 743 962

08 08	Cooperare — Științe socioeconomice și științe umane							
	<b>Cooperare</b>							
<b>08 08 01</b>	— Științe socioeconomice și științe umane	1.1	92 395 240	54 274 481	112 181 000	67 960 000	19 785 760	13 685 519
	<i>Capitolul 08 08 — Total parțial</i>		92 395 240	54 274 481	112 181 000	67 960 000	19 785 760	13 685 519
08 09	Cooperare — Mecanism de finanțare cu partajarea riscurilor (RSFF)							
	<b>Cooperare</b>							
<b>08 09 01</b>	— Mecanism de finanțare cu partajarea riscurilor (RSFF)	1.1	198 004 478	181 450 215	p.m.	p.m.	-198 004 478	-181 450 215
	<i>Capitolul 08 09 — Total parțial</i>		198 004 478	181 450 215	p.m.	p.m.	-198 004 478	-181 450 215
08 10	Idei							
	<b>Idei</b>							
<b>08 10 01</b>		1.1	1 564 948 330	818 082 810	1 707 158 000	1 226 786 278	142 209 670	408 703 468
	<i>Capitolul 08 10 — Total parțial</i>		1 564 948 330	818 082 810	1 707 158 000	1 226 786 278	142 209 670	408 703 468
08 12	Capacități — Infrastructuri de cercetare							
	<b>Capacități —</b>							
<b>08 12 01</b>	<b>Infrastructuri de cercetare</b>	1.1	50 228 387	126 769 285	74 663 000	134 969 000	24 434 613	8 199 715
	<i>Capitolul 08 12 — Total parțial</i>		50 228 387	126 769 285	74 663 000	134 969 000	24 434 613	8 199 715
08 13	Capacități — Cercetare în beneficiul întreprinderilor mici și mijlocii (IMM-uri)							
	<b>Capacități —</b>							
<b>08 13 01</b>	<b>Cercetare în beneficiul întreprinderilor mici și mijlocii (IMM-uri)</b>	1.1	251 176 486	182 498 997	270 553 000	236 953 000	19 376 514	54 454 003
	<i>Capitolul 08 13 — Total parțial</i>		251 176 486	182 498 997	270 553 000	236 953 000	19 376 514	54 454 003
08 14	Capacități — Regiuni ale cunoașterii							
	<b>Capacități —</b>							
<b>08 14 01</b>	<b>Regiuni ale cunoașterii</b>	1.1	20 078 078	18 299 254	26 496 000	20 700 000	6 417 922	2 400 746
	<i>Capitolul 08 14 — Total parțial</i>		20 078 078	18 299 254	26 496 000	20 700 000	6 417 922	2 400 746
08 15	Capacități — Potențial de cercetare							
	<b>Capacități —</b>							
<b>08 15 01</b>	<b>Potențial de cercetare</b>	1.1	66 609 035	56 521 742	73 939 000	58 000 000	7 329 965	1 478 258
	<i>Capitolul 08 15 — Total parțial</i>		66 609 035	56 521 742	73 939 000	58 000 000	7 329 965	1 478 258
08 16	Capacități — Știința în societate							
	<b>Capacități —</b>							
<b>08 16 01</b>	<b>Știința în societate</b>	1.1	44 828 259	27 650 291	63 376 000	38 456 000	18 547 741	10 805 709
	<i>Capitolul 08 16 — Total parțial</i>		44 828 259	27 650 291	63 376 000	38 456 000	18 547 741	10 805 709
08 17	Capacități — Activități de cooperare internațională							
	<b>Capacități —</b>							
<b>08 17 01</b>	<b>Activități de cooperare internațională</b>	1.1	32 102 471	31 917 093	39 683 000	27 597 000	7 580 529	-4 320 093
	<i>Capitolul 08 17 — Total parțial</i>		32 102 471	31 917 093	39 683 000	27 597 000	7 580 529	-4 320 093
08 18	Capacități — Mecanism de finanțare cu partajarea riscurilor (RSFF)							
	<b>Capacități —</b>							
<b>08 18 01</b>	<b>Mecanism de finanțare cu partajarea riscurilor (RSFF)</b>	1.1	p.m.	p.m.	50 000 000	50 000 000	50 000 000	50 000 000
	<i>Capitolul 08 18 — Total parțial</i>		p.m.	p.m.	50 000 000	50 000 000	50 000 000	50 000 000
08 19	Capacități — Sprijin pentru o dezvoltare coerentă a politicilor de cercetare							
	<b>Capacități —</b>							
<b>08 19 01</b>	<b>Sprijin pentru o dezvoltare coerentă a politicilor de cercetare</b>	1.1	13 101 602	9 434 504	13 411 000	9 850 000	309 398	415 496
	<i>Capitolul 08 19 — Total parțial</i>		13 101 602	9 434 504	13 411 000	9 850 000	309 398	415 496
08 20	Euratom — Energia prin fuziune							

08 20 01	<b>Euratom — Energia prin fuziune</b>	1.1	61 374 000	59 610 025	71 845 000	84 374 000	10 471 000	24 763 975
08 20 02	<b>Euratom — Întreprinderea comună europeană pentru ITER — Fuziune pentru energie (F4E)</b>	1.1	1 067 900 000	312 239 530	865 510 000	500 610 000	-202 390 000	188 370 470
	<i>Capitolul 08 20 — Total parțial</i>		1 129 274 000	371 849 555	937 355 000	584 984 000	-191 919 000	213 134 445
08 21	Euratom — Fisiune nucleară □i protec□ia împotriva radia□iilor							
08 21 01	<b>Euratom — Fisiune nucleară □i protec□ia împotriva radia□iilor</b>	1.1	54 105 000	49 898 809	55 839 000	57 000 000	1 734 000	7 101 191
	<i>Capitolul 08 21 — Total parțial</i>		54 105 000	49 898 809	55 839 000	57 000 000	1 734 000	7 101 191
08 22	Finalizarea programelor-cadru anterioare și a altor activități							
08 22 01	<b>Finalizarea programelor (înainte de 1999)</b>	1.1	—	—	—	—		
08 22 02	<b>Finalizarea celui de-al Cincilea program- cadru (1998-2002)</b>							
08 22 02 01	Finalizarea celui de-al Cincilea program-cadru CE (1998-2002)	1.1	—	—	—	—		
08 22 02 02	Finalizarea celui de-al Cincilea program-cadru Euratom (1998- 2002)	1.1	—	—	—	—		
	<i>Articolul 08 22 02 — Total parțial</i>		—	—	—	—		
08 22 03	<b>Finalizarea celui de-al Șaselea program-cadru (2003-2006)</b>							
08 22 03 01	Finalizarea celui de-al Șaselea program-cadru CE (2003-2006)	1.1	—	108 870 129	—	25 253 000		-83 617 129
08 22 03 02	Finalizarea celui de-al Șaselea program-cadru Euratom (2003- 2006)	1.1	—	4 989 881	—	1 801 000		-3 188 881
	<i>Articolul 08 22 03 — Total parțial</i>		—	113 860 010	—	27 054 000		-86 806 010
08 22 04	<b>Credite provenite din contribuțiile unor terțe părți (care nu fac parte din Spațiul Economic European) la cercetarea și dezvoltarea tehnologică</b>	1.1	p.m.	p.m.	p.m.	p.m.		
	<i>Capitolul 08 22 — Total parțial</i>		p.m.	113 860 010	p.m.	27 054 000		-86 806 010
08 23	Programul de cercetare al Fondului de cercetare pentru cărbune și oțel							
08 23 01	<b>Programul de cercetare pentru oțel</b>	1.1	p.m.	p.m.	p.m.	p.m.		
08 23 02	<b>Programul de cercetare pentru cărbune</b>	1.1	p.m.	p.m.	p.m.	p.m.		
	<i>Capitolul 08 23 — Total parțial</i>		p.m.	p.m.	p.m.	p.m.		
	<i>Titlul 08 — Total parțial</i>		6 579 993 550	4 217 559 369	6 859 900 055	5 495 269 576	279 906 505	1 277 710 207
	<i>40 01 40</i>		4 490	4 490			-4 490	-4 490
			6 579 998 040	4 217 563 859			279 902 015	1 277 705 717
09	Societatea informațională și media							
09 01	Cheltuieli administrative în domeniul de politică „Societatea informațională și media”							
09 01 01	<b>Cheltuieli cu personalul în activitate din domeniul de politică „Societatea informațională și media ”</b>	5	39 970 823	39 970 823	40 276 463	40 276 463	305 640	305 640



<b>09 01 02</b>	<b>Personal extern și alte cheltuieli de gestiune în sprijinul domeniului de politică</b> <b>„Societatea informațională și media”</b>							
09 01 02 01	Personal extern	5	2 264 044	2 264 044	2 349 798	2 349 798	85 754	85 754
09 01 02 11	Alte cheltuieli de gestiune	5	1 856 338	1 856 338	1 684 783	1 684 783	-171 555	-171 555
	40 01 40		24 695	24 695			-24 695	-24 695
			1 881 033	1 881 033			-196 250	-196 250
	<i>Articolul 09 01 02 — Total parțial</i>		4 120 382	4 120 382	4 034 581	4 034 581	-85 801	-85 801
	40 01 40		24 695	24 695			-24 695	-24 695
			4 145 077	4 145 077			-110 496	-110 496
<b>09 01 03</b>	<b>Cheltuieli cu echipamentele și serviciile aferente tehnologiei informației și comunicațiilor pentru domeniul de politică</b> <b>„Societatea informațională și media”</b>	5	2 552 066	2 552 066	2 503 160	2 503 160	-48 906	-48 906
<b>09 01 04</b>	<b>Cheltuieli de sprijin pentru acțiunile din domeniul de politică</b> <b>„Societatea informațională și media”</b>							
09 01 04 01	Definirea și punerea în aplicare a politicii Uniunii în domeniul comunicațiilor electronice — Cheltuieli de gestiune administrativă	1.1	690 000	690 000	690 000	690 000		
09 01 04 03	Programul-cadru pentru inovație și competitivitate — Sprijin pentru politica în domeniul tehnologiei informației și a comunicațiilor — Cheltuieli de gestiune administrativă	1.1	1 480 000	1 480 000	1 480 000	1 480 000		
09 01 04 04	Programul Safer internet — Cheltuieli de gestiune administrativă	1.1	200 000	200 000	150 000	150 000	-50 000	-50 000
09 01 04 06	Alte măsuri în sectorul audiovizual și media — Cheltuieli de gestiune administrativă	3.2	p.m.	p.m.	p.m.	p.m.		
	<i>Articolul 09 01 04 — Total parțial</i>		2 370 000	2 370 000	2 320 000	2 320 000	-50 000	-50 000
<b>09 01 05</b>	<b>Cheltuieli de sprijin pentru activitățile de cercetare din domeniul de politică</b> <b>„Societatea informațională și media”</b>							
09 01 05 01	Cheltuieli cu personalul de cercetare	1.1	48 100 000	48 100 000	48 600 000	48 600 000	500 000	500 000
09 01 05 02	Personal de cercetare extern	1.1	12 875 000	12 875 000	12 875 000	12 875 000		
09 01 05 03	Alte cheltuieli de gestiune pentru cercetare	1.1	17 955 000	17 955 000	17 455 000	17 455 000	-500 000	-500 000
	<i>Articolul 09 01 05 — Total parțial</i>		78 930 000	78 930 000	78 930 000	78 930 000		
	<i>Capitolul 09 01 — Total parțial</i>		127 943 271	127 943 271	128 064 204	128 064 204	120 933	120 933
	40 01 40		24 695	24 695			-24 695	-24 695
			127 967 966	127 967 966			96 238	96 238
09 02	Cadru de reglementare pentru Agenda digitală							
<b>09 02 01</b>	<b>Definirea și punerea în aplicare a politicii Uniunii în domeniul comunicațiilor electronice</b>	1.1	2 405 000	1 814 502	2 405 000	2 100 000		285 498
<b>09 02 02</b>	<b>Promovarea utilizării în condiții de mai mare siguranță a internetului și a noilor tehnologii online</b>							
09 02 02 01	Programul Safer internet	1.1	14 700 000	13 294 857	2 700 000	12 700 000	-12 000 000	-594 857

09 02 02 02	Finalizarea programului Safer Internet plus — Promovarea utilizării în condiții de mai mare siguranță a internetului și a noilor tehnologii online	1.1	—	75 302	—	p.m.		-75 302
	<i>Articolul 09 02 02 — Total parțial</i>		14 700 000	13 370 159	2 700 000	12 700 000	-12 000 000	-670 159
<b>09 02 03</b>	<b>Agenția Europeană pentru Securitatea Rețelelor Informatice și a Datelor</b>							
09 02 03 01	Agenția Europeană pentru Securitatea Rețelelor Informatice și a Datelor — Contribuție la titlurile 1 și 2	1.1	5 502 248	5 502 248	5 434 458	5 434 458	-67 790	-67 790
	40 02 41		391 985 5 894 233	391 985 5 894 233	391 985 5 826 443	391 985 5 826 443		
09 02 03 02	Agenția Europeană pentru Securitatea Rețelelor Informatice și a Datelor — Contribuție la titlul 3	1.1	2 349 885	2 349 885	2 379 815	2 379 815	29 930	29 930
	<i>Articolul 09 02 03 — Total parțial</i>		7 852 133	7 852 133	7 814 273	7 814 273	-37 860	-37 860
	40 02 41		391 985 8 244 118	391 985 8 244 118	391 985 8 206 258	391 985 8 206 258		
<b>09 02 04</b>	<b>Organismul autorităților europene de reglementare în domeniul comunicațiilor electronice (OAREC) — Oficiu</b>							
09 02 04 01	Organismul autorităților europene de reglementare în domeniul comunicațiilor electronice (OAREC) — Oficiu — Contribuție la titlurile 1 și 2	1.1	3 620 881	3 620 881	3 165 705	3 165 705	-455 176	-455 176
09 02 04 02	Organismul autorităților europene de reglementare în domeniul comunicațiilor electronice (OAREC) — Oficiu — Contribuție la titlul 3	1.1	672 056	672 056	602 991	602 991	-69 065	-69 065
	<i>Articolul 09 02 04 — Total parțial</i>		4 292 937	4 292 937	3 768 696	3 768 696	-524 241	-524 241
<b>09 02 05</b>	<b>Alte acțiuni din sectorul audiovizual și media</b>	3.2	950 000	950 000	950 000	1 000 000		50 000
<b>09 02 06</b>	<b>Acțiune pregătitoare — Erasmus pentru jurnaliști</b>	3.2	p.m.	p.m.	—	p.m.	—	
	<i>Capitolul 09 02 — Total parțial</i>		30 200 070	28 279 731	17 637 969	27 382 969	-12 562 101	-896 762
	40 02 41		391 985 30 592 055	391 985 28 671 716	391 985 18 029 954	391 985 27 774 954		
09 03	Adoptarea Tehnologiilor Informației și Comunicațiilor							
<b>09 03 01</b>	<b>Programul-cadru pentru competitivitate și inovare — Programul de sprijin pentru politica în domeniul tehnologiei informației și comunicațiilor (TIC PSP)</b>	1.1	132 850 000	108 870 129	144 265 000	130 000 000	11 415 000	21 129 871
<b>09 03 02</b>	<b>Finalizarea „eContent plus” — Promovarea conținutului digital european</b>	1.1	—	8 029 172	—	1 384 016		-6 645 156
<b>09 03 03</b>	<b>Acțiune pregătitoare — Sistemul bazat pe internet pentru îmbunătățirea legislației și pentru participarea publicului</b>	1.1	—	p.m.	—	p.m.		
<b>09 03 04</b>	<b>Finalizarea programelor anterioare</b>							
09 03 04 01	Finalizarea rețelelor de telecomunicații transeuropene (eTEN)	1.1	—	1 949 683	—	p.m.		-1 949 683
09 03 04 02	Finalizarea programului MODINIS	1.1	—	p.m.	—	p.m.		
	<i>Articolul 09 03 04 — Total parțial</i>		—	1 949 683	—	p.m.		-1 949 683
	<i>Capitolul 09 03 — Total parțial</i>		132 850 000	118 848 984	144 265 000	131 384 016	11 415 000	12 535 032

09 04	Cooperare — Tehnologiile informației și comunicațiilor (TIC)							
<b>09 04 01</b>	<b>Sprîjin pentru cooperarea în materie de cercetare în domeniul tehnologiilor informației și comunicațiilor (TIC — Cooperare)</b>							
09 04 01 01	Sprîjin pentru cooperarea în materie de cercetare în domeniul tehnologiilor informației și comunicațiilor (TIC — Cooperare)	1.1	1 244 472 420	949 891 875	1 301 428 065	1 140 000 000	56 955 645	190 108 125
09 04 01 02	Cooperare — Tehnologiile informației și comunicațiilor — Întreprinderea comună ARTEMIS	1.1	53 721 430	27 217 532	65 000 000	29 239 766	11 278 570	2 022 234
09 04 01 03	Cooperare — Tehnologiile informației și comunicațiilor — Cheltuieli de sprijin pentru întreprinderea comună ARTEMIS	1.1	1 758 156	1 595 089	911 793	911 793	-846 363	-683 296
09 04 01 04	Cooperare — Tehnologiile informației și comunicațiilor — Întreprinderea comună ENIAC	1.1	53 721 430	36 290 043	110 000 000	55 555 555	56 278 570	19 265 512
09 04 01 05	Cooperare — Tehnologiile informației și comunicațiilor — Cheltuieli de sprijin pentru întreprinderea comună ENIAC	1.1	1 298 789	1 178 328	429 142	429 142	-869 647	-749 186
	<i>Articolul 09 04 01 — Total parțial</i>		1 354 972 225	1 016 172 867	1 477 769 000	1 226 136 256	122 796 775	209 963 389
<b>09 04 02</b>	<b>Credite provenite din contribuțiile unor terțe părți (care nu fac parte din Spațiul Economic European) la cercetarea și dezvoltarea tehnologică</b>							
		1.1	p.m.	p.m.	p.m.	p.m.		
<b>09 04 03</b>	<b>Finalizarea programelor-cadru anterioare ale Comunității Europene (înainte de 2007)</b>							
		1.1	—	10 633 890	—	11 000 000		366 110
	<i>Capitolul 09 04 — Total parțial</i>		1 354 972 225	1 026 806 757	1 477 769 000	1 237 136 256	122 796 775	210 329 499
09 05	Capacități — Infrastructuri de cercetare							
<b>09 05 01</b>	<b>Capacități — Infrastructuri de cercetare</b>							
		1.1	31 349 262	54 435 064	37 403 000	54 580 897	6 053 738	145 833
	<i>Capitolul 09 05 — Total parțial</i>		31 349 262	54 435 064	37 403 000	54 580 897	6 053 738	145 833
	<i>Titlul 09 — Total parțial</i>		1 677 314 828	1 356 313 807	1 805 139 173	1 578 548 342	127 824 345	222 234 535
	<i>40 01 40, 40 02 41</i>		416 680	416 680	391 985	391 985	-24 695	-24 695
			1 677 731 508	1 356 730 487	1 805 531 158	1 578 940 327	127 799 650	222 209 840
10	Cercetare directă							
10 01	Cheltuieli administrative în domeniul de politică „Cercetare directă”							
<b>10 01 05</b>	<b>Cheltuieli de sprijin pentru acțiunile din domeniul de politică „Cercetare directă”</b>							
10 01 05 01	Cheltuieli cu personalul de cercetare	1.1	199 141 100	199 141 100	205 100 000	205 100 000	5 958 900	5 958 900
10 01 05 02	Personal de cercetare extern	1.1	42 977 100	42 977 100	43 000 000	43 000 000	22 900	22 900
10 01 05 03	Alte cheltuieli de gestiune pentru cercetare	1.1	97 945 900	97 945 900	101 980 000	101 980 000	4 034 100	4 034 100
	<i>Articolul 10 01 05 — Total parțial</i>		340 064 100	340 064 100	350 080 000	350 080 000	10 015 900	10 015 900
	<i>Capitolul 10 01 — Total parțial</i>		340 064 100	340 064 100	350 080 000	350 080 000	10 015 900	10 015 900
10 02	Credite operaționale pentru cercetarea finanțată direct — Al șaptelea program-cadru (2007-2013) — UE							
<b>10 02 01</b>	<b>Activități nenucleare ale Centrului Comun de Cercetare (JRC)</b>							
		1.1	31 531 064	29 032 034	32 898 000	33 000 000	1 366 936	3 967 966

10 02 02	<b>Credite provenite din contribuțiile unor părți terțe (care nu fac parte din Spațiul Economic European) la cercetarea și dezvoltarea tehnologică</b>	1.1	p.m.	p.m.	p.m.	p.m.		
	<i>Capitolul 10 02 — Total parțial</i>		31 531 064	29 032 034	32 898 000	33 000 000	1 366 936	3 967 966
10 03	Credite operaționale pentru cercetarea finanțată direct — AI □ aptelea program-cadru (2007-2011 și 2012-2013) — Euratom							
10 03 01	<b>Activități în domeniul nuclear ale Centrului Comun de Cercetare (JRC)</b>	1.1	9 894 900	9 072 511	10 250 000	10 400 000	355 100	1 327 489
10 03 02	<b>Credite provenite din contribuțiile unor părți terțe (care nu fac parte din Spațiul Economic European) la cercetarea și dezvoltarea tehnologică</b>	1.1	p.m.	p.m.	p.m.	p.m.		
	<i>Capitolul 10 03 — Total parțial</i>		9 894 900	9 072 511	10 250 000	10 400 000	355 100	1 327 489
10 04	Finalizarea programelor-cadru anterioare și alte activități							
10 04 01	<b>Finalizarea programelor comune anterioare</b>							
10 04 01 01	Finalizarea programelor comune anterioare — CE	1.1	—	6 351	—	p.m.		-6 351
10 04 01 02	Finalizarea programelor comune anterioare — Euratom	1.1	—	49 899	—	p.m.		-49 899
	<i>Articolul 10 04 01 — Total parțial</i>		—	56 250	—	p.m.		-56 250
10 04 02	<b>Prestarea de servicii și executarea de lucrări în numele unor organisme externe</b>	1.1	p.m.	p.m.	p.m.	p.m.		
10 04 03	<b>Asistență CDT (cercetare și dezvoltare tehnologică) pentru politicile Uniunii pe bază de concurs</b>	1.1	p.m.	p.m.	p.m.	p.m.		
10 04 04	<b>Exploatarea reactorului cu flux ridicat (HFR)</b>							
10 04 04 01	Exploatarea reactorului cu flux ridicat (HFR) — Finalizarea programelor HFR suplimentare anterioare	1.1	p.m.	p.m.	p.m.	p.m.		
10 04 04 02	Exploatarea reactorului cu flux ridicat (HFR) — Programe HFR suplimentare	1.1	p.m.	p.m.	p.m.	p.m.		
	<i>Articolul 10 04 04 — Total parțial</i>		p.m.	p.m.	p.m.	p.m.		
	<i>Capitolul 10 04 — Total parțial</i>		p.m.	56 250	p.m.	p.m.		-56 250
10 05	Obligații istorice care rezultă din activitățile nucleare desfășurate de către Centrul Comun de Cercetare în cadrul Tratatului Euratom							
10 05 01	<b>Dezafectarea instalațiilor nucleare și gestionarea deșeurilor</b>	1.1	29 403 800	25 856 656	30 900 000	31 500 000	1 496 200	5 643 344
	<i>Capitolul 10 05 — Total parțial</i>		29 403 800	25 856 656	30 900 000	31 500 000	1 496 200	5 643 344
	<i>Titlul 10 — Total parțial</i>		410 893 864	404 081 551	424 128 000	424 980 000	13 234 136	20 898 449
11	Afaceri maritime și pescuit							
11 01	Cheltuieli administrative în domeniul de politică „Afaceri maritime și pescuit”							
11 01 01	<b>Cheltuieli cu personalul în activitate din domeniul de politică „ Afaceri maritime și pescuit ”</b>	5	29 678 337	29 678 337	30 412 839	30 412 839	734 502	734 502

<b>11 01 02</b>	<b>Personal extern și alte cheltuieli de gestiune în sprijinul domeniului de politică ” Afaceri maritime și pescuit ”</b>							
11 01 02 01	Personal extern	5	2 550 747	2 550 747	2 514 500	2 514 500	-36 247	-36 247
11 01 02 11	Alte cheltuieli de gestiune	5	2 779 656	2 779 656	2 792 542	2 792 542	12 886	12 886
	40 01 40		19 779 2 799 435	19 779 2 799 435			-19 779 -6 893	-19 779 -6 893
	<i>Articolul 11 01 02 — Total parțial</i>		5 330 403	5 330 403	5 307 042	5 307 042	-23 361	-23 361
	40 01 40		19 779 5 350 182	19 779 5 350 182			-19 779 -43 140	-19 779 -43 140
<b>11 01 03</b>	<b>Cheltuieli cu echipamentele și serviciile afereente tehnologiei informației și comunicațiile pentru domeniul de politică ” Afaceri maritime și pescuit ”</b>	5	1 894 910	1 894 910	1 890 142	1 890 142	-4 768	-4 768
<b>11 01 04</b>	<b>Cheltuieli de sprijin pentru acțiuni în domeniul de politică ” Afaceri maritime și pescuit ”</b>							
11 01 04 01	Măsuri structurale în sectorul pescuitului — Instrumentul financiar pentru orientarea pescuitului (IFOP) și Fondul european pentru pescuit (FEP) — Asistență tehnică neoperațională	2	850 000	850 000	850 000	850 000		
11 01 04 02	Dialog mai strâns cu industria pescuitului și cu părțile interesate de politica comună în domeniul pescuitului — Cheltuieli de gestiune administrativă	2	200 000	200 000	180 000	180 000	-20 000	-20 000
11 01 04 03	Sprijin pentru gestionarea resurselor halieutice (culegerea de date de bază și îmbunătățirea consilierii științifice) — Cheltuieli de gestiune administrativă	2	425 000	425 000	445 000	445 000	20 000	20 000
11 01 04 04	Acorduri internaționale în domeniul pescuitului — Cheltuieli de gestiune administrativă	2	1 700 000	1 700 000	1 800 000	1 800 000	100 000	100 000
11 01 04 05	Contribuții pentru organizații internaționale — Cheltuieli de gestiune administrativă	2	400 000	400 000	450 000	450 000	50 000	50 000
11 01 04 06	Controlul și supravegherea activităților în domeniul pescuitului în apele UE și în afara acestora — Cheltuieli de gestiune administrativă	2	—	—	p.m.	p.m.	p.m.	p.m.
11 01 04 07	Program de susținere a continuării dezvoltării unei politici maritime integrate (PMI) — Cheltuieli de gestiune administrativă	2	100 000	100 000	200 000	200 000	100 000	100 000
11 01 04 08	Fondul european de garantare agricolă (FEGA) — Asistență tehnică neoperațională	2	500 000	500 000	725 000	725 000	225 000	225 000
	<i>Articolul 11 01 04 — Total parțial</i>		4 175 000	4 175 000	4 650 000	4 650 000	475 000	475 000
	<i>Capitolul 11 01 — Total parțial</i>		41 078 650	41 078 650	42 260 023	42 260 023	1 181 373	1 181 373
	40 01 40		19 779 41 098 429	19 779 41 098 429			-19 779 1 161 594	-19 779 1 161 594
11 02	Piețele produselor piscicole							
<b>11 02 01</b>	<b>Intervenții pentru produsele piscicole</b>							
11 02 01 01	Intervenții pentru produsele piscicole — Măsuri noi	2	15 000 000	14 412 834	11 500 000	11 500 000	-3 500 000	-2 912 834
11 02 01 03	Acțiuni pregătitoare: Observatorul prețurilor de pe piața produselor piscicole	2	—	1 734 000	—	550 000		-1 184 000

	<i>Articolul 11 02 01 — Total parțial</i>		15 000 000	16 146 834	11 500 000	12 050 000	-3 500 000	-4 096 834
<b>11 02 03</b>	<b>Programul Pescuit pentru regiunile ultraperiferice</b>							
11 02 03 01	Programul „Pescuit” pentru regiunile ultraperiferice — Măsuri noi	2	14 996 768	14 223 191	14 996 768	15 000 000		776 809
	<i>Articolul 11 02 03 — Total parțial</i>		14 996 768	14 223 191	14 996 768	15 000 000		776 809
	<i>Capitolul 11 02 — Total parțial</i>		29 996 768	30 370 025	26 496 768	27 050 000	-3 500 000	-3 320 025
11 03	Pescuitul internațional și dreptul mării							
<b>11 03 01</b>	<b>Acorduri internaționale în domeniul pescuitului</b>	2	25 500 000	26 200 000	29 010 000	29 010 000	3 510 000	2 810 000
	40 02 41		119 200 000 144 700 000	120 800 000 147 000 000	115 220 000 144 230 000	115 220 000 144 230 000	-3 980 000 -470 000	-5 580 000 -2 770 000
<b>11 03 02</b>	<b>Contribuții către organizațiile internaționale</b>	2	4 400 000	4 172 136	4 800 000	4 500 000	400 000	327 864
<b>11 03 03</b>	<b>Acțiuni de pregătire a noilor organizații de pescuit internaționale și alte contribuții neobligatorii către organizațiile internaționale</b>	2	5 500 000	5 215 170	4 500 000	4 000 000	-1 000 000	-1 215 170
<b>11 03 04</b>	<b>Contribuția financiară a Uniunii Europene către organismele instituite de Convenția Organizației Națiunilor Unite privind dreptul mării din 1982</b>	2	200 000	189 643	200 000	200 000		10 357
	<i>Capitolul 11 03 — Total parțial</i>		35 600 000	35 776 949	38 510 000	37 710 000	2 910 000	1 933 051
	40 02 41		119 200 000 154 800 000	120 800 000 156 576 949	115 220 000 153 730 000	115 220 000 152 930 000	-3 980 000 -1 070 000	-5 580 000 -3 646 949
11 04	Guvernarea politicii comune în domeniul pescuitului							
<b>11 04 01</b>	<b>Dialog mai strâns cu industria pescuitului și cu părțile interesate de politica comună în domeniul pescuitului</b>	2	6 400 000	5 641 866	5 390 000	4 877 000	-1 010 000	-764 866
	<i>Capitolul 11 04 — Total parțial</i>		6 400 000	5 641 866	5 390 000	4 877 000	-1 010 000	-764 866
11 06	Fondul european pentru pescuit (FEP)							
<b>11 06 01</b>	<b>Finalizarea Instrumentului financiar pentru orientarea pescuitului (IFOP) — Obiectivul 1 (2000-2006)</b>	2	p.m.	21 334 787	p.m.	15 000 000		-6 334 787
<b>11 06 02</b>	<b>Finalizarea programului special pentru pace și reconciliere în Irlanda de Nord și în comitatele de graniță ale Irlandei (2000-2006)</b>	2	p.m.	p.m.	p.m.	p.m.		
<b>11 06 03</b>	<b>Finalizarea programelor anterioare — Fostele obiective 1 și 6 (înainte de 2000)</b>	2	p.m.	p.m.	p.m.	p.m.		
<b>11 06 04</b>	<b>Finalizarea Instrumentului financiar pentru orientarea pescuitului (IFOP) — În afara obiectivului 1 (2000-2006)</b>	2	p.m.	7 111 596	p.m.	5 000 000		-2 111 596
<b>11 06 05</b>	<b>Finalizarea programelor anterioare — Fostul obiectiv 5a (înainte de 2000)</b>	2	p.m.	p.m.	p.m.	p.m.		
<b>11 06 06</b>	<b>Finalizarea programelor anterioare — Inițiative înainte de 2000</b>	2	p.m.	p.m.	p.m.	p.m.		

11 06 08	<i>Finalizarea programelor anterioare — Asistență tehnică operațională și acțiuni inovatoare (înainte de 2000)</i>	2	p.m.	p.m.	p.m.	p.m.		
11 06 09	<i>Acțiune specifică pentru promovarea reconversiei navelor și a pescarilor care, până în 1999, cădeau sub incidența acordului de pescuit cu Marocul</i>	2	p.m.	p.m.	p.m.	p.m.		
11 06 11	<i>Fondul european pentru pescuit (FEP) — Asistență tehnică operațională</i>	2	4 346 082	3 413 566	3 500 000	2 600 000	-846 082	-813 566
11 06 12	<i>Fondul european pentru pescuit (FEP) — Obiectivul Convergență</i>	2	507 543 231	341 356 590	519 652 868	375 000 000	12 109 637	33 643 410
11 06 13	<i>Articolul 11 06 13 — Fondul european pentru pescuit (FEP) — În afara obiectivului Convergență</i>	2	159 986 289	113 785 530	163 154 844	125 000 000	3 168 555	11 214 470
	<i>Capitolul 11 06 — Total parțial</i>		671 875 602	487 002 069	686 307 712	522 600 000	14 432 110	35 597 931
11 07	Conservarea, gestionarea și exploatarea resurselor acvatice vii							
11 07 01	<i>Sprrijin pentru gestionarea resurselor halieutice (culegerea de date de bază)</i>	2	47 500 000	38 307 795	46 000 000	35 500 000	-1 500 000	-2 807 795
11 07 02	<i>Sprrijin pentru gestionarea resurselor halieutice (îmbunătățirea consilierii științifice)</i>	2	4 500 000	3 318 745	5 200 000	4 000 000	700 000	681 255
11 07 03	<i>Proiect-pilot — Instrumente pentru o guvernare comună și o gestionare sustenabilă a pescuitului: promovarea cooperării dintre oamenii de știință și părțile interesate în domeniul cercetării</i>	2	1 500 000	750 000	—	750 000	-1 500 000	
	<i>Capitolul 11 07 — Total parțial</i>		53 500 000	42 376 540	51 200 000	40 250 000	-2 300 000	-2 126 540
11 08	Controlul și consolidarea politicii comune în domeniul pescuitului							
11 08 01	<i>Contribuție financiară la cheltuielile suportate de statele membre în materie de control</i>	2	47 430 000	23 894 961	46 330 000	23 350 000	-1 100 000	-544 961
11 08 02	<i>Controlul și supravegherea activităților în domeniul pescuitului în apele UE și în afara acestora</i>	2	2 300 000	2 180 889	2 600 000	2 400 000	300 000	219 111
11 08 05	<i>Agenția Europeană pentru Controlul Pescuitului (AECP)</i>							
11 08 05 01	<i>Agenția Europeană pentru Controlul Pescuitului (AECP) — Contribuție la titlurile 1 și 2</i>	2	7 337 359	7 337 359	7 311 359	7 311 359	-26 000	-26 000
11 08 05 02	<i>Agenția Europeană pentru Controlul Pescuitului (AECP) — Contribuție la titlul 3</i>	2	1 693 541	2 693 541	1 622 541	1 622 541	-71 000	-1 071 000
	<i>Articolul 11 08 05 — Total parțial</i>		9 030 900	10 030 900	8 933 900	8 933 900	-97 000	-1 097 000
	<i>Capitolul 11 08 — Total parțial</i>		58 760 900	36 106 750	57 863 900	34 683 900	-897 000	-1 422 850
11 09	Politica maritimă							
11 09 01	<i>Acțiune pregătitoare — Politică maritimă</i>	2	—	2 600 000	—	345 000		-2 255 000





12 04 01	<i>Activități specifice în domeniul serviciilor financiare, al raportării financiare și al auditului</i>	1.1	7 500 000	5 443 506	7 650 000	7 600 000	150 000	2 156 494
12 04 02	<i>Autoritatea bancară europeană</i>							
12 04 02 01	Autoritatea bancară europeană — Contribuție la titlurile 1 și 2	1.1	7 099 000	7 099 000	7 474 000	7 274 000	375 000	175 000
12 04 02 02	Autoritatea bancară europeană — Contribuție la titlul 3	1.1	1 200 000	1 200 000	1 071 000	1 071 000	-129 000	-129 000
	<i>Articolul 12 04 02 — Total parțial</i>		8 299 000	8 299 000	8 545 000	8 345 000	246 000	46 000
12 04 03	<i>Autoritatea europeană pentru asigurări și pensii ocupaționale</i>							
12 04 03 01	Autoritatea europeană pentru asigurări și pensii ocupaționale — Contribuție la titlurile 1 și 2	1.1	5 070 000	5 070 000	4 809 000	4 509 000	-261 000	-561 000
12 04 03 02	Autoritatea europeană pentru asigurări și pensii ocupaționale — Contribuție la titlul 3	1.1	1 192 000	1 192 000	1 029 000	1 029 000	-163 000	-163 000
	<i>Articolul 12 04 03 — Total parțial</i>		6 262 000	6 262 000	5 838 000	5 538 000	-424 000	-724 000
12 04 04	<i>Autoritatea europeană pentru valori mobiliare și piețe</i>							
12 04 04 01	Autoritatea europeană pentru valori mobiliare și piețe — Contribuție la titlurile 1 și 2	1.1	5 838 477	5 838 477	5 433 000	5 433 000	-405 477	-405 477
12 04 04 02	Autoritatea europeană pentru valori mobiliare și piețe — Contribuție la titlul 3	1.1	1 281 523	1 281 523	1 200 000	1 200 000	-81 523	-81 523
	<i>Articolul 12 04 04 — Total parțial</i>		7 120 000	7 120 000	6 633 000	6 633 000	-487 000	-487 000
	<i>Capitolul 12 04 — Total parțial</i>		29 181 000	27 124 506	28 666 000	28 116 000	-515 000	991 494
	<i>Titlul 12 — Total parțial</i>		100 845 994	97 520 484	103 166 183	103 371 183	2 320 189	5 850 699
	40 01 40		97 284	97 284			-97 284	-97 284
			100 943 278	97 617 768			2 222 905	5 753 415
13	Politică regională							
13 01	Cheltuieli administrative în domeniul de politică „Politică regională”							
13 01 01	<i>Cheltuieli cu personalul în activitate din domeniul de politică</i>							
	<i>Politica</i>							
	<i>regională</i>	5	59 156 818	59 156 818	60 311 948	60 311 948	1 155 130	1 155 130
13 01 02	<i>Personal extern și alte cheltuieli de gestiune în sprijinul domeniului de politică</i>							
	<i>Politica</i>							
	<i>regională</i>							
13 01 02 01	Personal extern	5	2 137 197	2 137 197	2 105 270	2 105 270	-31 927	-31 927
13 01 02 11	Alte cheltuieli de gestiune	5	3 094 285	3 094 285	3 101 813	3 101 813	7 528	7 528
	40 01 40		16 463	16 463			-16 463	-16 463
			3 110 748	3 110 748			-8 935	-8 935
	<i>Articolul 13 01 02 — Total parțial</i>		5 231 482	5 231 482	5 207 083	5 207 083	-24 399	-24 399
	40 01 40		16 463	16 463			-16 463	-16 463
			5 247 945	5 247 945			-40 862	-40 862
13 01 03	<i>Cheltuieli cu echipamentele și serviciile afereente tehnologiei informației și comunicațiilor pentru domeniul de politică</i>							
	<i>Politica regională</i>							
	”	5	3 777 060	3 777 060	3 748 355	3 748 355	-28 705	-28 705
13 01 04	<i>Cheltuieli de sprijin pentru acțiunile din domeniul de politică</i>							
	<i>Politica</i>							
	<i>regională</i>							

13 01 04 01	Fondul european de dezvoltare regională (FEDER) — Cheltuieli de gestiune administrativă	1.2	11 600 000	11 600 000	11 300 000	11 300 000	-300 000	-300 000
13 01 04 02	Instrument de asistență pentru preaderare (IPA) — Componenta „Dezvoltare regională” — Cheltuieli de gestiune administrativă	4	5 659 450	5 659 450	5 116 000	5 116 000	-543 450	-543 450
13 01 04 03	Fondul de coeziune (FC) — Cheltuieli de gestiune administrativă	1.2	4 200 000	4 200 000	4 200 000	4 200 000		
	<i>Articolul 13 01 04 — Total parțial</i>		21 459 450	21 459 450	20 616 000	20 616 000	-843 450	-843 450
	<i>Capitolul 13 01 — Total parțial</i>		89 624 810	89 624 810	89 883 386	89 883 386	258 576	258 576
	<i>40 01 40</i>		16 463 89 641 273	16 463 89 641 273			-16 463 242 113	-16 463 242 113
13 03	Fondul european de dezvoltare regională și alte intervenții la nivel regional							
13 03 01	<i>Finalizarea Fondului european de dezvoltare regională (FEDER) — Obiectivul 1 (2000-2006)</i>	1.2	p.m.	1 200 000 000	p.m.	618 000 000		-582 000 000
13 03 02	<i>Finalizarea Programului special pentru pace și reconciliere în Irlanda de Nord și în comitatele de graniță ale Irlandei (2000-2006)</i>	1.2	p.m.	p.m.	p.m.	p.m.		
13 03 03	<i>Finalizarea Fondului european de dezvoltare regională (FEDER) — Obiectivul 1 (înainte de 2000)</i>	1.2	p.m.	p.m.	p.m.	p.m.		
13 03 04	<i>Finalizarea Fondului european de dezvoltare regională (FEDER) — Obiectivul 2 (2000-2006)</i>	1.2	p.m.	145 596 619	p.m.	62 000 000		-83 596 619
13 03 05	<i>Finalizarea Fondului european de dezvoltare regională (FEDER) — Obiectivul 2 (înainte de 2000)</i>	1.2	p.m.	p.m.	p.m.	p.m.		
13 03 06	<i>Finalizarea inițiativei Urban (2000-2006)</i>	1.2	p.m.	10 000 000	p.m.	3 000 000		-7 000 000
13 03 07	<i>Finalizarea programelor anterioare — Inițiative comunitare (înainte de 2000)</i>	1.2	p.m.	p.m.	p.m.	p.m.		
13 03 08	<i>Finalizarea Fondului european de dezvoltare regională (FEDER) — Asistență tehnică și măsuri inovatoare (2000-2006)</i>	1.2	p.m.	p.m.	p.m.	p.m.		
13 03 09	<i>Finalizarea Fondului european de dezvoltare regională (FEDER) — Asistență tehnică și măsuri inovatoare (înainte de 2000)</i>	1.2	p.m.	p.m.	p.m.	p.m.		
13 03 12	<i>Contribuția Uniunii la Fondul internațional pentru Irlanda</i>	1.1	p.m.	13 608 766	p.m.	p.m.		-13 608 766
13 03 13	<i>Finalizarea inițiativei comunitare Interreg III (2000-2006)</i>	1.2	p.m.	90 000 000	p.m.	42 000 000		-48 000 000
13 03 14	<i>Sprrijinirea regiunilor limitrofe țărilor candidate — Finalizarea programelor anterioare (2000-2006)</i>	1.2	—	—	p.m.	p.m.	p.m.	p.m.
13 03 16	<i>Fondul european de dezvoltare regională (FEDER) — Convergență</i>	1.2	24 398 779 141	20 603 000 000	25 081 705 801	22 933 000 000	682 926 660	2 330 000 000

13 03 17	<i>Fondul european de dezvoltare regională (FEDER) — PEACE</i>	1.2	33 392 292	40 000 000	34 060 138	45 000 000	667 846	5 000 000
13 03 18	<i>Fondul european de dezvoltare regională (FEDER) — Competitivitate regională și ocuparea forței de muncă</i>	1.2	3 946 682 563	3 400 965 947	4 022 082 950	3 490 000 000	75 400 387	89 034 053
13 03 19	<i>Fondul european de dezvoltare regională (FEDER) — Cooperare teritorială europeană</i>	1.2	1 168 910 427	685 160 555	1 202 729 810	952 000 000	33 819 383	266 839 445
13 03 20	<i>Fondul european de dezvoltare regională (FEDER) — Asistență tehnică operațională</i>	1.2	50 000 000	35 000 000	50 000 000	40 000 000		5 000 000
13 03 21	<i>Proiect-pilot — Coordonare la nivel european a metodelor de integrare a romilor</i>	1.2	p.m.	p.m.	p.m.	p.m.		
13 03 22	<i>Proiect-pilot — Erasmus pentru aleșii locali și regionali</i>	1.2	p.m.	p.m.	p.m.	p.m.		
13 03 23	<i>Proiect-pilot — Intensificarea cooperării regionale și locale prin promovarea politicii regionale a Uniunii la scară mondială</i>	1.2	p.m.	p.m.	p.m.	92 000		92 000
13 03 24	<i>Acțiune pregătitoare — Promovarea unui mediu mai favorabil microcreditului în Europa</i>	1.2	p.m.	p.m.	p.m.	p.m.		
13 03 26	<i>Proiect-pilot — Regenerarea durabilă a suburbiilor</i>	1.2	500 000	500 000	p.m.	142 163	-500 000	-357 837
13 03 27	<i>Acțiune pregătitoare —RURBAN — Parteneriat pentru dezvoltarea durabilă a zonelor urbane și rurale</i>	1.2	p.m.	1 000 000	p.m.	p.m.		-1 000 000
13 03 28	<i>Acțiune pregătitoare — Intensificarea cooperării regionale și locale prin promovarea politicii regionale a Uniunii la scară mondială</i>	1.2	2 000 000	2 000 000	p.m.	1 500 000	-2 000 000	-500 000
13 03 29	<i>Acțiune pregătitoare — Definierea unui model de guvernare pentru regiunea dunăreană a Uniunii Europene — o coordonare mai bună și mai eficace</i>	1.2	1 500 000	1 500 000	p.m.	400 000	-1 500 000	-1 100 000
13 03 30	<i>Proiect-pilot — Către o identitate regională comună, reconcilierea națiunilor și o cooperare economică și socială, inclusiv o platformă paneuropeană de competențe și excelență în macroregiunea dunăreană</i>	1.2	2 000 000	2 000 000	p.m.	600 000	-2 000 000	-1 400 000
13 03 31	<i>Asistență tehnică și diseminarea informațiilor privind Strategia Uniunii Europene pentru regiunea Mării Baltice și o mai bună cunoaștere a strategiei macroregionale</i>	1.2	2 500 000	2 500 000	p.m.	500 000	-2 500 000	-2 000 000
13 03 32	<i>Acțiune pregătitoare privind un forum atlantic pentru Strategia Uniunii Europene privind regiunea atlantică</i>	1.2	1 200 000	600 000	p.m.	600 000	-1 200 000	

13 03 33	<i>Acțiune pregătitoare — Măsuri de sprijin în procesul de trecere a departamentului Mayotte, sau a oricărui alt teritoriu potențial afectat, la statutul de regiune ultraperiferică</i>	1.2	2 000 000	1 000 000	p.m.	600 000	-2 000 000	-400 000
13 03 34	<i>Acțiune pregătitoare — Erasmus pentru aleșii locali și regionali</i>	1.2	2 000 000	1 000 000	p.m.	700 000	-2 000 000	-300 000
13 03 40	<i>Instrumentul de partajare a riscurilor finanțat din pachetul FEDER pentru convergență</i>	1.2			p.m.	p.m.	p.m.	p.m.
13 03 41	<i>Instrumentul de partajare a riscurilor finanțat din pachetul FEDER pentru competitivitate regională și ocuparea forței de muncă</i>	1.2			p.m.	p.m.	p.m.	p.m.
13 04	<i>Capitolul 13 03 — Total parțial</i>		29 611 464 423	26 235 431 887	30 390 578 699	28 190 134 163	779 114 276	1 954 702 276
13 04	Fondul de coeziune							
13 04 01	<i>Fondul de coeziune — Finalizarea proiectelor anterioare (înainte de 2007)</i>	1.2	p.m.	950 388 636	p.m.	848 000 000		-102 388 636
13 04 02	<i>Fondul de coeziune</i>	1.2	11 788 814 578	7 807 000 000	12 350 000 000	8 824 000 000	561 185 422	1 017 000 000
13 04 03	<i>Instrumentul de partajare a riscurilor finanțat din pachetul FC</i>	1.2			p.m.	p.m.	p.m.	p.m.
13 04	<i>Capitolul 13 04 — Total parțial</i>		11 788 814 578	8 757 388 636	12 350 000 000	9 672 000 000	561 185 422	914 611 364
13 05	Intervenții de preaderare legate de politicile structurale							
13 05 01	<i>Instrumentul pentru politici structurale de preaderare (ISPA) — Finalizarea proiectelor anterioare (2000-2006)</i>							
13 05 01 01	Instrumentul pentru politici structurale de preaderare (ISPA) — Finalizarea altor proiecte anterioare (2000-2006)	4	p.m.	235 009 566	p.m.	300 000 000		64 990 434
13 05 01 02	Instrumentul pentru politici structurale de preaderare — Finalizarea asistenței de preaderare pentru opt țări solicitante	4	p.m.	p.m.	p.m.	p.m.		
13 05 01	<i>Articolul 13 05 01 — Total parțial</i>		p.m.	235 009 566	p.m.	300 000 000		64 990 434
13 05 02	<i>Instrumentul de asistență pentru preaderare (IPA) — Componenta „ Dezvoltare regională ”</i>	4	462 453 000	141 897 374	462 000 000	216 200 000	-453 000	74 302 626
13 05 03	<i>Instrument de asistență pentru preaderare (IPA) — Componenta „ Cooperare transfrontalieră (CTF) ”</i>							
13 05 03 01	Cooperare transfrontalieră (CTF) — Contribuție din subrubrica 1-b	1.2	50 481 765	50 000 000	51 491 401	50 000 000	1 009 636	
13 05 03 02	Cooperarea transfrontalieră (CTF) și participarea țărilor candidate și potențial candidate la programele transnaționale și interregionale de cooperare finanțate prin fondurile structurale — Contribuție din rubrica 4	4	42 406 903	28 636 770	36 279 051	40 000 000	-6 127 852	11 363 230
13 05 03	<i>Articolul 13 05 03 — Total parțial</i>		92 888 668	78 636 770	87 770 452	90 000 000	-5 118 216	11 363 230
13 05	<i>Capitolul 13 05 — Total parțial</i>		555 341 668	455 543 710	549 770 452	606 200 000	-5 571 216	150 656 290

13 06	Fondul de solidaritate								
<b>13 06 01</b>	<b>Fondul de solidaritate al Uniunii Europene — State membre</b>	3.2	18 061 682	18 061 682	p.m.	p.m.	-18 061 682	-18 061 682	
<b>13 06 02</b>	<b>Fondul de solidaritate al Uniunii Europene — ări aflate în negocieri de aderare</b>	4	p.m.	p.m.	p.m.	p.m.			
	Capitolul 13 06 — Total parțial		18 061 682	18 061 682	p.m.	p.m.	-18 061 682	-18 061 682	
	Titlul 13 — Total parțial		42 063 307 161	35 556 050 725	43 380 232 537	38 558 217 549	1 316 925 376	3 002 166 824	
	40 01 40		16 463 42 063 323 624	16 463 35 556 067 188			-16 463 1 316 908 913	-16 463 3 002 150 361	
14	Impozitare și uniune vamală								
14 01	Cheltuieli administrative în domeniul de politică „Impozitare și uniune vamală”								
<b>14 01 01</b>	<b>Cheltuieli cu personalul în activitate din domeniul de politică</b>								
	„ Impozitare și uniune vamală ”	5	44 067 833	44 067 833	45 105 529	45 105 529	1 037 696	1 037 696	
<b>14 01 02</b>	<b>Personal extern și alte cheltuieli de gestiune în sprijinul domeniului de politică</b>								
	„ Impozitare și uniune vamală ”								
14 01 02 01	Personal extern	5	5 852 798	5 852 798	5 693 615	5 693 615	-159 183	-159 183	
14 01 02 11	Alte cheltuieli de gestiune	5	2 773 625	2 773 625	2 837 477	2 837 477	63 852	63 852	
	40 01 40		151 912 2 925 537	151 912 2 925 537			-151 912 -88 060	-151 912 -88 060	
	Articolul 14 01 02 — Total parțial		8 626 423	8 626 423	8 531 092	8 531 092	-95 331	-95 331	
	40 01 40		151 912 8 778 335	151 912 8 778 335			-151 912 -247 243	-151 912 -247 243	
<b>14 01 03</b>	<b>Cheltuieli cu echipamentele și serviciile aferente tehnologiei informației și comunicațiilor pentru domeniul de politică</b>								
	„ Impozitare și uniune vamală ”	5	2 813 654	2 813 654	2 803 284	2 803 284	-10 370	-10 370	
<b>14 01 04</b>	<b>Cheltuieli de sprijin pentru acțiunile din domeniul de politică</b>								
	„ Impozitare și uniune vamală ”								
14 01 04 01	Realizarea și dezvoltarea pieței interne — Cheltuieli de gestiune administrativă	1.1	120 000	120 000	120 000	120 000			
14 01 04 02	Vamă 2013 și Fiscalis 2013 — Cheltuieli de gestiune administrativă	1.1	1 132 000	1 132 000	1 132 000	1 132 000			
	Articolul 14 01 04 — Total parțial		1 252 000	1 252 000	1 252 000	1 252 000			
	Capitolul 14 01 — Total parțial		56 759 910	56 759 910	57 691 905	57 691 905	931 995	931 995	
	40 01 40		151 912 56 911 822	151 912 56 911 822			-151 912 780 083	-151 912 780 083	
14 02	Strategia politică și coordonarea Direcției Generale Impozitare și Uniune Vamală								
<b>14 02 01</b>	<b>Realizarea și dezvoltarea pieței interne</b>	1.1	3 400 000	2 404 215	3 500 000	2 600 000	100 000	195 785	
	Capitolul 14 02 — Total parțial		3 400 000	2 404 215	3 500 000	2 600 000	100 000	195 785	
14 03	Aspecte internaționale în materie de impozitare și vamă								
<b>14 03 03</b>	<b>Participarea la organizațiile internaționale din domeniul vamal și fiscal</b>	4	1 300 000	1 240 927	1 250 000	1 250 000	-50 000	9 073	

14 03 04	<b>Buna guvernanta în domeniul fiscal</b>	4	p.m.	668 191	p.m.	400 000		-268 191
	<i>Capitolul 14 03 — Total parțial</i>		1 300 000	1 909 118	1 250 000	1 650 000	-50 000	-259 118
14 04	Politică vamală							
14 04 01	<b>Finalizarea programelor Vamă anterioare</b>	1.1	—	p.m.	—	p.m.		
14 04 02	<b>Vamă 2013</b>	1.1	53 000 000	31 753 788	53 000 000	39 000 000		7 246 212
	<i>Capitolul 14 04 — Total parțial</i>		53 000 000	31 753 788	53 000 000	39 000 000		7 246 212
14 05	POLITICĂ FISCALĂ							
14 05 02	<b>Informatizar ea sistemului de accize (EMCS)</b>	1.1	—	p.m.	—	p.m.		
14 05 03	<b>Fiscalis 2013</b>	1.1	28 200 000	17 237 770	30 000 000	21 000 000	1 800 000	3 762 230
	<i>Capitolul 14 05 — Total parțial</i>		28 200 000	17 237 770	30 000 000	21 000 000	1 800 000	3 762 230
	<i>Titlul 14 — Total parțial</i>		142 659 910	110 064 801	145 441 905	121 941 905	2 781 995	11 877 104
	<i>40 01 40</i>		151 912	151 912			-151 912	-151 912
			142 811 822	110 216 713			2 630 083	11 725 192
15	Educație și cultură							
15 01	Cheltuieli administrative în domeniul de politică „Educație și cultură”							
15 01 01	<b>Cheltuieli cu personalul în activitate din domeniul de politică</b>							
	<b>Educație și cultură</b>	5	52 261 852	52 261 852	53 016 976	53 016 976	755 124	755 124
15 01 02	<b>Personal extern și alte cheltuieli de gestiune în sprijinul domeniului de politică</b>							
	<b>Educație și cultură</b>	5						
15 01 02 01	Personal extern	5	3 973 490	3 973 490	3 885 021	3 885 021	-88 469	-88 469
15 01 02 11	Alte cheltuieli de gestiune	5	3 361 487	3 361 487	3 333 017	3 333 017	-28 470	-28 470
	<i>40 01 40</i>		29 933	29 933			-29 933	-29 933
			3 391 420	3 391 420			-58 403	-58 403
	<i>Articolul 15 01 02 — Total parțial</i>		7 334 977	7 334 977	7 218 038	7 218 038	-116 939	-116 939
	<i>40 01 40</i>		29 933	29 933			-29 933	-29 933
			7 364 910	7 364 910			-146 872	-146 872
15 01 03	<b>Cheltuieli cu echipamentele și serviciile aferente tehnologiei informației și comunicațiilor pentru domeniul de politică</b>							
	<b>Educație și cultură</b>	5	3 336 828	3 336 828	3 294 977	3 294 977	-41 851	-41 851
15 01 04	<b>Cheltuieli de sprijin pentru acțiunile din domeniul de politică</b>							
	<b>Educație și cultură</b>							
15 01 04 14	Erasmus Mundus — Cheltuieli de gestiune administrativă	1.1	914 000	914 000	914 000	914 000		
15 01 04 17	Cooperarea cu țările terțe în domeniul educației și formării profesionale — Cheltuieli de gestiune administrativă	4	80 000	80 000	80 000	80 000		
15 01 04 22	Învățare pe tot parcursul vieții — Cheltuieli de gestiune administrativă	1.1	8 750 000	8 750 000	8 500 000	8 500 000	-250 000	-250 000
15 01 04 30	Agencia Executivă pentru Educație, Audiovizual și Cultură — Contribuția programelor de la rubrica 1a	1.1	21 444 000	21 444 000	21 395 000	21 395 000	-49 000	-49 000
15 01 04 31	Agencia Executivă pentru Educație, Audiovizual și Cultură — Contribuția programelor de la rubrica 3b	3.2	15 572 000	15 572 000	15 572 000	15 572 000		

15 01 04 32	Agenția Executivă pentru Educație, Audiovizual și Cultură — Contribuția programelor de la rubrica 4	4	600 000	600 000	263 000	263 000	-337 000	-337 000
15 01 04 44	Programul Cultura (2007-2013) — Cheltuieli de gestiune administrativă	3.2	550 000	550 000	550 000	550 000		
15 01 04 55	Tineretul în acțiune — Cheltuieli de gestiune administrativă	3.2	780 000	780 000	780 000	780 000		
15 01 04 60	MEDIA 2007 — Program de sprijin pentru sectorul audiovizual european — Cheltuieli de gestiune administrativă	3.2	725 000	725 000	725 000	725 000		
15 01 04 68	MEDIA Mundus — Cheltuieli de gestiune administrativă	3.2	75 000	75 000	75 000	75 000		
	<i>Articolul 15 01 04 — Total parțial</i>		49 490 000	49 490 000	48 854 000	48 854 000	-636 000	-636 000
<b>15 01 05</b>	<b>Cheltuieli în sprijinul activităților de cercetare din domeniul de politică „Educație și cultură”</b>							
15 01 05 01	Cheltuieli cu personalul de cercetare	1.1	1 952 000	1 952 000	1 952 000	1 952 000		
15 01 05 02	Personal de cercetare extern	1.1	700 000	700 000	700 000	700 000		
15 01 05 03	Alte cheltuieli de gestiune pentru cercetare	1.1	348 000	348 000	348 000	348 000		
	<i>Articolul 15 01 05 — Total parțial</i>		3 000 000	3 000 000	3 000 000	3 000 000		
<b>15 01 60</b>	<b>a de informații</b>							
15 01 60 01	Fond de carte, abonamente, achiziționarea și păstrarea cărților	5	2 734 000	2 734 000	2 534 000	2 534 000	-200 000	-200 000
	<i>Articolul 15 01 60 — Total parțial</i>		2 734 000	2 734 000	2 534 000	2 534 000	-200 000	-200 000
<b>15 01 61</b>	<b>Cheltuieli cu organizarea stagiilor în cadrul instituției</b>							
	<i>Capitolul 15 01 — Total parțial</i>		125 157 657	125 157 657	124 567 991	124 567 991	-589 666	-589 666
	<i>40 01 40</i>		29 933	29 933			-29 933	-29 933
			125 187 590	125 187 590			-619 599	-619 599
15 02	Învățare pe tot parcursul vieții, inclusiv multilingvism							
	<b>Erasmus</b>							
<b>15 02 02</b>	<b>Mundus</b>	1.1	105 654 000	86 188 852	108 291 000	97 150 000	2 637 000	10 961 148
<b>15 02 03</b>	<b>Cooperarea cu țările terțe în domeniul educației și formării profesionale</b>	4	9 000 000	7 636 472	1 024 000	3 600 000	-7 976 000	-4 036 472
<b>15 02 09</b>	<b>Finalizarea programelor anterioare în domeniul educației și formării</b>	1.1	—	p.m.	—	p.m.		
<b>15 02 11</b>	<b>Institutul European de Inovare și Tehnologie</b>							
15 02 11 01	Institutul European de Inovare și Tehnologie — Structura de conducere	1.1	4 493 000	3 169 028	4 765 110	4 765 110	272 110	1 596 082
15 02 11 02	Institutul European de Inovare și Tehnologie — Comunități ale cunoașterii și inovării (CCI)	1.1	74 831 000	65 512 600	118 300 000	103 569 690	43 469 000	38 057 090
	<i>Articolul 15 02 11 — Total parțial</i>		79 324 000	68 681 628	123 065 110	108 334 800	43 741 110	39 653 172
<b>15 02 22</b>	<b>Programul Învățare pe tot parcursul vieții</b>	1.1	1 110 476 000	907 251 074	1 100 476 000	1 058 000 000	-10 000 000	150 748 926
<b>15 02 23</b>	<b>Acțiune pregătitoare — Program de tip Erasmus pentru ucenici</b>	1.1	—	p.m.	—	275 000		275 000
<b>15 02 25</b>	<b>Centrul European pentru Dezvoltarea Formării Profesionale</b>							
15 02 25 01	Centrul European pentru Dezvoltarea Formării Profesionale — Contribuție la titlurile 1 și 2	1.1	12 668 834	12 668 834	12 430 000	12 430 000	-238 834	-238 834

15 02 25 02	Centrul European pentru Dezvoltarea Formării Profesionale — Contribuție la titlul 3	1.1	4 340 066	4 340 066	4 954 900	4 954 900	614 834	614 834
	<i>Articolul 15 02 25 — Total parțial</i>		17 008 900	17 008 900	17 384 900	17 384 900	376 000	376 000
	<b>Fundația Europeană de Formare</b>							
15 02 27	Fundația Europeană de Formare — Contribuție la titlurile 1 și 2	4	14 468 414	14 468 414	15 081 500	15 081 500	613 086	613 086
15 02 27 02	Fundația Europeană de Formare — Contribuție la titlul 3	4	5 576 116	5 576 116	4 945 000	5 445 000	-631 116	-131 116
	<i>Articolul 15 02 27 — Total parțial</i>		20 044 530	20 044 530	20 026 500	20 526 500	-18 030	481 970
	<b>Proiect-pilot</b>							
15 02 30	— <b>Politica europeană de vecinătate</b>							
	— <b>Îmbunătățirea educației prin burse și schimburi</b>	1.1	—	—	—	—		
	<b>Proiect-pilot destinat acoperirii cheltuielilor de studii suportate de studenții care se specializează în politica europeană de vecinătate (PEV) și unor activități universitare similare, inclusiv înființării unei catedre pentru studiul politicii europene de vecinătate (PEV) la campusul de la Natolin al Colegiului Europei</b>	1.1	p.m.	580 000	p.m.	579 935		-65
15 02 32	— <b>Politica europeană de vecinătate</b>							
	— <b>Îmbunătățirea educației prin burse și schimburi</b>	1.1	p.m.	p.m.	—	p.m.	—	
15 02 33	<b>Acțiune pregătitoare destinată să acopere costul studiilor pentru persoanele care se specializează în politica europeană de vecinătate (PEV) și costurile aferente activităților academice conexe și altor module de învățământ, inclusiv funcționarea unei catedre pentru studiul politicii europene de vecinătate (PEV) la Colegiul Europei (campusul de la Natolin)</b>	1.1	3 500 000	1 750 000	2 000 000	1 600 000	-1 500 000	-150 000
	<i>Capitolul 15 02 — Total parțial</i>		1 345 007 430	1 109 141 456	1 372 267 510	1 307 451 135	27 260 080	198 309 679
15 04	Dezvoltarea cooperării culturale și în domeniul audiovizual în Europa							
	<b>Finalizarea programelor anterioare</b>							
15 04 09	Finalizarea programelor/acțiunilor anterioare în domeniul cultural și lingvistic	3.2	—	p.m.	—	p.m.		
15 04 09 02	Finalizarea programelor MEDIA anterioare	3.2	—	p.m.	—	p.m.		
	<i>Articolul 15 04 09 — Total parțial</i>		—	p.m.	—	p.m.		
15 04 10	— <b>Economia diversității culturale</b>	3.2	750 000	375 000	p.m.	225 000	-750 000	-150 000
15 04 44	<b>Programul Cultura (2007-2013)</b>	3.2	58 503 000	50 500 000	59 356 000	51 000 000	853 000	500 000
15 04 45	— <b>Proiect-pilot</b>							
	— <b>Mobilitatea artiștilor</b>	3.2	—	350 000	—	p.m.		-350 000
15 04 46	<b>Acțiune pregătitoare — Cultura în relațiile externe</b>	3.2	500 000	250 000	p.m.	150 000	-500 000	-100 000
15 04 50	<b>Marca Patrimoniul european</b>	3.2	350 000	250 000	300 000	318 750	-50 000	68 750



15 04 66	<b>MEDIA</b> <b>2007 — Program de sprijin pentru sectorul european al audiovizualului</b>							
15 04 66 01	MEDIA 2007 — Program de sprijin pentru sectorul european al audiovizualului	3.2	106 752 000	100 000 000	108 109 000	101 000 000	1 357 000	1 000 000
15 04 66 02	Acțiune pregătitoare — Punerea în aplicare a programelor MEDIA 2007 în țări terțe	4	—	p.m.	—	p.m.		
15 04 66 03	Acțiune pregătitoare — Circulația lucrărilor audiovizuale în mediul digital	3.2	2 000 000	1 000 000	p.m.	p.m.	-2 000 000	-1 000 000
	<i>Articolul 15 04 66 — Total parțial</i>		108 752 000	101 000 000	108 109 000	101 000 000	-643 000	
15 04 68	<b>MEDIA</b> <b>Mundus</b>	3.2	4 925 000	4 760 000	4 500 000	4 600 000	-425 000	-160 000
15 04 70	<b>Proiect-pilot</b> <b>— Casa istoriei europene</b>				p.m.	p.m.	p.m.	p.m.
	<i>Capitolul 15 04 — Total parțial</i>		173 780 000	157 485 000	172 265 000	157 293 750	-1 515 000	-191 250
15 05	Încurajarea și promovarea cooperării în domeniul tineretului și sporturilor							
15 05 06	<b>Evenimente</b> <b>anuale speciale</b>	3.2	1 500 000	2 700 000	p.m.	450 000	-1 500 000	-2 250 000
15 05 09	<b>Finalizarea</b> <b>programelor/acțiunilor anterioare în domeniul tineretului</b>	3.2	—	p.m.	—	p.m.		
15 05 10	<b>acțiune</b> <b>pregătitoare —</b> <b>AMICUS — Asociația statelor membre care pun în aplicare un serviciu universal al comunității</b>	3.2	—	p.m.	—	p.m.		
15 05 11	<b>Acțiune</b> <b>pregătitoare în domeniul sportului</b>	3.2	p.m.	2 300 000	p.m.	209 000		-2 091 000
15 05 20	<b>Acțiune</b> <b>pregătitoare — Parteneriate europene în domeniul sportului</b>	3.2	4 000 000	2 000 000	p.m.	500 000	-4 000 000	-1 500 000
15 05 55	<b>Tineret în</b> <b>acțiune</b>	3.2	139 608 000	123 000 000	140 450 000	129 000 000	842 000	6 000 000
	<i>Capitolul 15 05 — Total parțial</i>		145 108 000	130 000 000	140 450 000	130 159 000	-4 658 000	159 000
15 07	Oameni — Program pentru mobilitatea cercetătorilor							
15 07 77	<b>Oameni</b>	1.1	905 662 068	588 805 947	954 252 000	800 000 000	48 589 932	211 194 053
15 07 78	<b>Credite</b> <b>provenite din contribuțiile unor părți terțe (care nu fac parte din Spațiul Economic European) la cercetarea și dezvoltarea tehnologică</b>	1.1	p.m.	p.m.	p.m.	p.m.		
15 07 79	<b>Proiect-pilot</b> <b>— Parteneriate în materie de cunoaștere</b>	1.1	1 000 000	750 000	p.m.	499 900	-1 000 000	-250 100
	<i>Capitolul 15 07 — Total parțial</i>		906 662 068	589 555 947	954 252 000	800 499 900	47 589 932	210 943 953
	<i>Titlul 15 — Total parțial</i>		2 695 715 155	2 111 340 060	2 763 802 501	2 519 971 776	68 087 346	408 631 716
	40 01 40		29 933	29 933			-29 933	-29 933
			2 695 745 088	2 111 369 993			68 057 413	408 601 783
16	Comunicare							
16 01	Cheltuieli administrative în domeniul de politică „Comunicare”							
16 01 01	<b>Cheltuieli cu personalul în activitate din domeniul de politică</b>							
	„ <b>Comunicare</b> ”							
16 01 01 01	Cheltuieli cu personalul în activitate din domeniul de politică „Comunicare”: Sedii	5	61 854 849	61 854 849	65 551 998	65 551 998	3 697 149	3 697 149

	<i>Articolul 16 01 01 — Total parțial</i>		61 854 849	61 854 849	65 551 998	65 551 998	3 697 149	3 697 149
<b>16 01 02</b>	<b>Personal extern și alte cheltuieli de gestiune în sprijinul domeniului de politică Comunicare</b>							
16 01 02 01	Personal extern al Direcției Generale Comunicare: sediul central	5	7 276 540	7 276 540	6 190 249	6 190 249	-1 086 291	-1 086 291
16 01 02 03	Personal extern al Direcției Generale Comunicare: reprezentanțele Comisiei	5	15 749 000	15 749 000	16 265 000	16 265 000	516 000	516 000
16 01 02 11	Alte cheltuieli de gestiune ale Direcției Generale Comunicare: sediul central	5	3 299 156	3 299 156	3 365 317	3 365 317	66 161	66 161
	40 01 40		5 987 3 305 143	5 987 3 305 143			-5 987 60 174	-5 987 60 174
	<i>Articolul 16 01 02 — Total parțial</i>		26 324 696	26 324 696	25 820 566	25 820 566	-504 130	-504 130
	40 01 40		5 987 26 330 683	5 987 26 330 683			-5 987 -510 117	-5 987 -510 117
<b>16 01 03</b>	<b>Cheltuieli cu echipamentele și serviciile aferente tehnologiei informației și comunicațiilor, cheltuieli cu clădirile și alte cheltuieli de funcționare pentru domeniul de politică Comunicare</b>							
16 01 03 01	Cheltuieli cu echipamentele și serviciile aferente tehnologiei informației și comunicațiilor ale Direcției Generale Comunicare: sediul central	5	3 949 324	3 949 324	4 074 022	4 074 022	124 698	124 698
16 01 03 03	Cheltuieli cu clădirile și cheltuieli aferente suportate de Direcția Generală Comunicare: reprezentanțele Comisiei	5	25 404 000	25 404 000	26 531 000	26 531 000	1 127 000	1 127 000
16 01 03 04	Alte cheltuieli de funcționare	5	1 350 000	1 350 000	1 317 000	1 317 000	-33 000	-33 000
	<i>Articolul 16 01 03 — Total parțial</i>		30 703 324	30 703 324	31 922 022	31 922 022	1 218 698	1 218 698
<b>16 01 04</b>	<b>Cheltuieli de sprijin pentru acțiunile din domeniul de politică Comunicare</b>							
16 01 04 01	Acțiuni de comunicare — Cheltuieli de gestiune administrativă	3.2	3 200 000	3 200 000	3 200 000	3 200 000		
16 01 04 02	Vizite la Comisie — Cheltuieli de gestiune administrativă	3.2	650 000	650 000	800 000	800 000	150 000	150 000
16 01 04 03	Europa pentru cetățeni — Cheltuieli de gestiune administrativă	3.2	230 000	230 000	250 000	250 000	20 000	20 000
16 01 04 30	Agenția Executivă pentru Educație, Audiovizual și Cultură	3.2	3 370 000	3 370 000	3 370 000	3 370 000		
	<i>Articolul 16 01 04 — Total parțial</i>		7 450 000	7 450 000	7 620 000	7 620 000	170 000	170 000
	<i>Capitolul 16 01 — Total parțial</i>		126 332 869	126 332 869	130 914 586	130 914 586	4 581 717	4 581 717
	40 01 40		5 987 126 338 856	5 987 126 338 856			-5 987 4 575 730	-5 987 4 575 730
16 02	Comunicare și media							
<b>16 02 02</b>	<b>Acțiuni multimedia</b>							
	40 02 41	3.2	26 960 000	23 500 000	28 400 000	29 000 000	1 440 000	5 500 000
			4 500 000 31 460 000	4 500 000 28 000 000			-4 500 000 -3 060 000	-4 500 000 1 000 000
<b>16 02 03</b>	<b>Informații pentru media</b>	3.2	4 950 000	4 000 000	5 150 000	4 200 000	200 000	200 000
<b>16 02 04</b>	<b>Funcționare a studiourilor de radio și televiziune și a echipamentelor audiovizuale</b>	5	6 755 000	6 500 000	5 553 000	5 553 000	-1 202 000	-947 000

16 02 06	<i>Acțiune pregătitoare — Burse europene de cercetare pentru jurnalismul de investigație transfrontalier</i>	5	1 000 000	500 000	p.m.	p.m.	-1 000 000	-500 000
16 02 07	<i>Proiect-pilot — O Europă online la îndemâna tuturor</i>	5	1 000 000	500 000	p.m.	p.m.	-1 000 000	-500 000
	<i>Capitolul 16 02 — Total parțial</i>		40 665 000	35 000 000	39 103 000	38 753 000	-1 562 000	3 753 000
	<i>40 02 41</i>		4 500 000	4 500 000			-4 500 000	-4 500 000
			45 165 000	39 500 000			-6 062 000	-747 000
16 03	Comunicare la nivel local							
16 03 01	<i>Centre de informare</i>	3.2	13 750 000	12 000 000	13 800 000	12 700 000	50 000	700 000
16 03 02	<i>Activități de comunicare ale reprezentanțelor Comisiei</i>							
16 03 02 01	Activități de comunicare ale reprezentanțelor Comisiei	3.2	5 870 000	5 560 000	7 226 000	6 600 000	1 356 000	1 040 000
	<i>40 02 41</i>		1 000 000	1 000 000			-1 000 000	-1 000 000
			6 870 000	6 560 000			356 000	40 000
16 03 02 02	Spațiile publice europene	5	1 440 000	1 440 000	1 300 000	1 300 000	-140 000	-140 000
	<i>Articolul 16 03 02 — Total parțial</i>		7 310 000	7 000 000	8 526 000	7 900 000	1 216 000	900 000
	<i>40 02 41</i>		1 000 000	1 000 000			-1 000 000	-1 000 000
			8 310 000	8 000 000			216 000	-100 000
16 03 04	<i>Parteneriatul pentru comunicarea privind Europa</i>	3.2	10 700 000	10 200 000	12 500 000	12 000 000	1 800 000	1 800 000
	<i>40 02 41</i>		2 300 000	2 400 000			-2 300 000	-2 400 000
			13 000 000	12 600 000			-500 000	-600 000
16 03 05	<i>EuroGlobe</i>							
16 03 05 01	Acțiune pregătitoare — EuroGlobe	3.2	—	—	—	—	—	—
16 03 05 02	Finalizarea proiectului-pilot EuroGlobe	3.2	—	—	—	—	—	—
	<i>Articolul 16 03 05 — Total parțial</i>		—	—	—	—	—	—
	<i>Capitolul 16 03 — Total parțial</i>		31 760 000	29 200 000	34 826 000	32 600 000	3 066 000	3 400 000
	<i>40 02 41</i>		3 300 000	3 400 000			-3 300 000	-3 400 000
			35 060 000	32 600 000			-234 000	
16 04	Metode de cercetare și comunicare							
16 04 01	<i>Cercetarea opiniei publice</i>	3.2	6 150 000	6 000 000	6 600 000	5 900 000	450 000	-100 000
16 04 02	<i>Instrumente de informare și comunicare online și în scris</i>							
16 04 02 01	Instrumente de informare și comunicare online și în scris	3.2	14 380 000	13 760 000	16 860 000	14 500 000	2 480 000	740 000
16 04 02 02	Fișe electronice de sinteză a legislației (SCAD+)	5	—	p.m.	—	p.m.	—	—
	<i>Articolul 16 04 02 — Total parțial</i>		14 380 000	13 760 000	16 860 000	14 500 000	2 480 000	740 000
16 04 04	<i>Publicații de interes general</i>	5	2 700 000	2 500 000	2 300 000	2 100 000	-400 000	-400 000
	<i>Capitolul 16 04 — Total parțial</i>		23 230 000	22 260 000	25 760 000	22 500 000	2 530 000	240 000
16 05	Promovarea cetățeniei europene							
16 05 01	<i>Europa pentru cetățeni</i>							
16 05 01 01	Europa pentru cetățeni	3.2	28 220 000	28 000 000	26 330 000	28 500 000	-1 890 000	500 000
16 05 01 02	Acțiune pregătitoare pentru conservarea siturilor comemorative în Europa	3.2	p.m.	p.m.	—	—	—	—
	<i>Articolul 16 05 01 — Total parțial</i>		28 220 000	28 000 000	26 330 000	28 500 000	-1 890 000	500 000
16 05 02	<i>Vizite la Comisie</i>	3.2	2 970 000	2 500 000	4 000 000	3 200 000	1 030 000	700 000
16 05 03	<i>Anul european al voluntariatului 2011</i>							
16 05 03 01	Acțiune pregătitoare — Anul european al voluntariatului 2011	3.2	—	—	—	—	—	—

16 05 03 02	Anul european al voluntariatului 2011	3.2	—	900 000	—	p.m.		-900 000
	<i>Articolul 16 05 03 — Total parțial</i>		—	900 000	—	p.m.		-900 000
<b>16 05 06</b>	<b>Casa societății civile europene</b>	3.2	p.m.	p.m.	—	—	—	—
<b>16 05 07</b>	<b>Anul european al cetățenilor 2013</b>							
16 05 07 01	Acțiune pregătitoare — Anul european al cetățenilor 2013	3.2	1 000 000	600 000	p.m.	150 000	-1 000 000	-450 000
16 05 07 02	Anul european al cetățenilor 2013	3.2			1 000 000	500 000	1 000 000	500 000
	<i>Articolul 16 05 07 — Total parțial</i>		1 000 000	600 000	1 000 000	650 000		50 000
	<i>Capitolul 16 05 — Total parțial</i>		32 190 000	32 000 000	31 330 000	32 350 000	-860 000	350 000
	<i>Titlul 16 — Total parțial</i>		254 177 869	244 792 869	261 933 586	257 117 586	7 755 717	12 324 717
	<i>40 01 40, 40 02 41</i>		7 805 987	7 905 987			-7 805 987	-7 905 987
			261 983 856	252 698 856			-50 270	4 418 730
17	Sănătate și protecția consumatorilor							
17 01	Cheltuieli administrative în domeniul de politică „Sănătate și protecția consumatorilor”							
<b>17 01 01</b>	<b>Cheltuieli cu personalul în activitate din domeniul de politică</b>							
	„Sănătate și protecția consumatorilor”	5	77 743 252	77 743 252	79 114 480	79 114 480	1 371 228	1 371 228
<b>17 01 02</b>	<b>Personal extern și alte cheltuieli de gestiune în sprijinul domeniului de politică</b>							
	„Sănătate și protecția consumatorilor”							
17 01 02 01	Personal extern	5	7 776 354	7 776 354	7 596 367	7 596 367	-179 987	-179 987
17 01 02 11	Alte cheltuieli de gestiune	5	9 661 525	9 661 525	9 785 151	9 785 151	123 626	123 626
	40 01 40		280 045	280 045			-280 045	-280 045
			9 941 570	9 941 570			-156 419	-156 419
	<i>Articolul 17 01 02 — Total parțial</i>		17 437 879	17 437 879	17 381 518	17 381 518	-56 361	-56 361
	40 01 40		280 045	280 045			-280 045	-280 045
			17 717 924	17 717 924			-336 406	-336 406
<b>17 01 03</b>	<b>Cheltuieli cu echipamentele și serviciile aferente tehnologiei informației și comunicațiilor, cheltuieli cu clădirile și cheltuieli aferente acestora pentru domeniul de politică</b>							
	„Sănătate și protecția consumatorilor”							
17 01 03 01	Cheltuieli cu echipamentele și serviciile aferente tehnologiei informației și comunicațiilor pentru domeniul de politică „Sănătate și protecția consumatorilor”: sediul central	5	4 963 771	4 963 771	4 916 922	4 916 922	-46 849	-46 849
17 01 03 03	Cheltuieli cu clădirile și cheltuieli aferente pentru domeniul de politică „Sănătate și protecția consumatorilor”: Grange	5	5 338 000	5 338 000	4 700 000	4 700 000	-638 000	-638 000
	<i>Articolul 17 01 03 — Total parțial</i>		10 301 771	10 301 771	9 616 922	9 616 922	-684 849	-684 849
<b>17 01 04</b>	<b>Cheltuieli de sprijin pentru acțiunile din domeniul de politică</b>							
	„Sănătate și protecția consumatorilor”							
17 01 04 01	Măsuri fitosanitare — Cheltuieli de gestiune administrativă	2	600 000	600 000	600 000	600 000		

17 01 04 02	Program de acțiune a Uniunii în domeniul sănătății — Cheltuieli de gestiune administrativă	3.2	1 400 000	1 400 000	1 500 000	1 500 000	100 000	100 000
17 01 04 03	Program de acțiune a Uniunii în domeniul politicii de protecție a consumatorilor — Cheltuieli de gestiune administrativă	3.2	950 000	950 000	1 100 000	1 100 000	150 000	150 000
17 01 04 05	Siguranța hranei pentru animale și a produselor alimentare și activități conexe — Cheltuieli de gestiune administrativă	2	700 000	700 000	600 000	600 000	-100 000	-100 000
17 01 04 07	Programe de eradicare a bolilor animalelor și Fondul pentru urgențe — Cheltuieli de gestiune administrativă	2	300 000	300 000	300 000	300 000		
17 01 04 30	Agencia Executivă pentru Sănătate și Consumatori — Contribuția programelor de la rubrica 3b	3.2	5 900 000	5 900 000	5 900 000	5 900 000		
17 01 04 31	Agencia Executivă pentru Sănătate și Consumatori — Contribuția programelor de la rubrica 2	2	1 170 000	1 170 000	1 170 000	1 170 000		
	<i>Articolul 17 01 04 — Total parțial</i>		11 020 000	11 020 000	11 170 000	11 170 000	150 000	150 000
	<i>Capitolul 17 01 — Total parțial</i>		116 502 902	116 502 902	117 282 920	117 282 920	780 018	780 018
	<i>40 01 40</i>		280 045 116 782 947	280 045 116 782 947			-280 045 499 973	-280 045 499 973
17 02	Politica de protecție a consumatorilor							
	<i>Finalizarea</i>							
17 02 01	<i>activităților Uniunii în favoarea consumatorilor</i>	3.2	p.m.	p.m.	p.m.	p.m.		
	<i>Acțiunea</i>							
17 02 02	<i>Uniunii în domeniul politicii de protecție a consumatorilor</i>	3.2	21 090 000	19 000 000	20 700 000	19 000 000	-390 000	
	<i>Acțiune</i>							
17 02 03	<i>pregătitoare — Măsuri de monitorizare în domeniul politicii de protecție a consumatorilor</i>	3.2	p.m.	860 400	p.m.	150 000		-710 400
	<i>Proiect-pilot</i>							
17 02 04	<i>— Transparență și stabilitate pe piețele financiare</i>	1.1	p.m.	325 000	p.m.	200 000		-125 000
	<i>Capitolul 17 02 — Total parțial</i>		21 090 000	20 185 400	20 700 000	19 350 000	-390 000	-835 400
17 03	Sănătate publică							
	<i>Măsuri în</i>							
17 03 01	<i>domeniul protecției sănătății publice</i>							
17 03 01 01	Finalizarea programului privind sănătatea publică (2003-2008)	3.2	p.m.	10 500 000	p.m.	3 000 000		-7 500 000
	<i>Articolul 17 03 01 — Total parțial</i>		p.m.	10 500 000	p.m.	3 000 000		-7 500 000
	<i>Centrul</i>							
17 03 03	<i>European de Prevenire și Control al Bolilor</i>							
17 03 03 01	Centrul European de Prevenire și Control al Bolilor — Contribuție la titlurile 1 și 2	3.2	36 936 900	36 936 900	37 390 000	37 390 000	453 100	453 100
17 03 03 02	Centrul European de Prevenire și Control al Bolilor — Contribuție la titlul 3	3.2	19 790 100	19 790 100	19 337 000	19 337 000	-453 100	-453 100
	<i>Articolul 17 03 03 — Total parțial</i>		56 727 000	56 727 000	56 727 000	56 727 000		
	<i>Acțiune</i>							
17 03 04	<i>pregătitoare — Sănătate publică</i>	3.2	p.m.	p.m.	p.m.	p.m.		
	<i>Acorduri</i>							
17 03 05	<i>internaționale și aderarea la organizații internaționale în domeniul sănătății publice și al controlului tutunului</i>	4	200 000	190 912	192 000	192 000	-8 000	1 088
	<i>Acțiunea</i>							
17 03 06	<i>Uniunii în domeniul sănătății publice</i>	3.2	48 300 000	37 000 000	49 800 000	40 000 000	1 500 000	3 000 000

17 03 07	<i>Autoritatea Europeană pentru Siguranța Alimentară</i>							
17 03 07 01	Autoritatea Europeană pentru Siguranța Alimentară — Contribuție la titlurile 1 și 2	3.2	48 266 209	48 266 209	46 890 000	46 890 000	-1 376 209	-1 376 209
17 03 07 02	Autoritatea Europeană pentru Siguranța Alimentară — Contribuție la titlul 3	3.2	26 813 571	23 992 571	27 444 000	24 980 000	630 429	987 429
	<i>Articolul 17 03 07 — Total parțial</i>		75 079 780	72 258 780	74 334 000	71 870 000	-745 780	-388 780
17 03 08	<i>Proiect-pilot — Noua situație a ocupării forței de muncă în sectorul sănătății: bune practici pentru îmbunătățirea formării și a calificărilor profesionale ale lucrătorilor din domeniul asistenței medicale și remunerarea acestora</i>	1.1	p.m.	300 000	p.m.	p.m.		-300 000
17 03 09	<i>Proiect-pilot — Cercetare complexă privind sănătatea, mediul, transporturile și schimbările climatice — Îmbunătățirea calității aerului din interior și din exterior</i>	2	p.m.	1 600 000	p.m.	p.m.		-1 600 000
17 03 10	<i>Agenția Europeană pentru Medicamente</i>							
17 03 10 01	Agenția Europeană pentru Medicamente — Contribuție la titlurile 1 și 2	1.1	7 655 333	7 655 333	6 165 000	6 165 000	-1 490 333	-1 490 333
17 03 10 02	Agenția Europeană pentru Medicamente — Contribuție la titlul 3	1.1	15 310 667	15 310 667	27 065 000	27 065 000	11 754 333	11 754 333
17 03 10 03	Contribuție specială în favoarea produselor medicamentoase orfane	1.1	6 000 000	6 000 000	6 000 000	6 000 000		
	<i>Articolul 17 03 10 — Total parțial</i>		28 966 000	28 966 000	39 230 000	39 230 000	10 264 000	10 264 000
17 03 11	<i>Proiect-pilot — Consumul de fructe și legume</i>	2	1 000 000	1 000 000	—	500 000	-1 000 000	-500 000
17 03 12	<i>Proiect-pilot — Alimentația sănătoasă în rândul copiilor și al populației în vârstă</i>	2	1 000 000	500 000	—	200 000	-1 000 000	-300 000
17 03 13	<i>Articolul 17 03 13 — Proiect-pilot — Dezvoltarea și implementarea cu succes a unor strategii de prevenire a diabetului de tip II</i>	2	1 000 000	500 000	—	200 000	-1 000 000	-300 000
17 03 14	<i>Acțiune pregătitoare — Rezistența antimicrobiană (RAM): activități de cercetare privind cauzele folosirii masive și inadecvate a antibioticelor</i>	2	1 000 000	500 000	—	200 000	-1 000 000	-300 000
17 03 15	<i>Acțiune pregătitoare — Crearea unei rețele europene de experți în asistență adaptată pentru adolescenții cu probleme psihologice</i>	3.2	1 000 000	500 000	—	200 000	-1 000 000	-300 000
	<i>Capitolul 17 03 — Total parțial</i>		214 272 780	210 542 692	220 283 000	212 319 000	6 010 220	1 776 308
17 04	Siguranța alimentelor și a hranei pentru animale, sănătatea și bunăstarea animalelor și domeniul fitosanitar							

17 04 01	<b>Programe de eradicare și monitorizare a bolilor animalelor și supravegherea stării fizice a animalelor care pot constitui un risc pentru sănătatea publică, legat de un factor exterior</b>							
17 04 01 01	Programe de eradicare și monitorizare a bolilor animalelor și supravegherea stării fizice a animalelor care pot constitui un risc pentru sănătatea publică, legat de un factor exterior — Noi măsuri	2	259 000 000	184 901 486	200 000 000	185 000 000	-59 000 000	98 514
17 04 01 02	Proiect-pilot – Rețeaua europeană coordonată pentru bunăstarea animalelor	2	1 000 000	500 000	—	300 000	-1 000 000	-200 000
	<i>Articolul 17 04 01 — Total parțial</i>		260 000 000	185 401 486	200 000 000	185 300 000	-60 000 000	-101 486
17 04 02	<b>Alte măsuri în domeniul veterinar, al bunăstării animalelor și al sănătății publice</b>							
17 04 02 01	Alte măsuri în domeniul veterinar, al bunăstării animalelor și al sănătății publice — Noi măsuri	2	18 000 000	12 326 766	14 000 000	13 000 000	-4 000 000	673 234
	<i>Articolul 17 04 02 — Total parțial</i>		18 000 000	12 326 766	14 000 000	13 000 000	-4 000 000	673 234
17 04 03	<b>Fonduri de urgență veterinară, precum și pentru alte contaminări animale care constituie un risc pentru sănătatea publică</b>							
17 04 03 01	Fonduri de urgență veterinară, precum și pentru alte contaminări ale animalelor, care constituie un risc pentru sănătatea publică — Noi măsuri	2	10 000 000	9 482 128	10 000 000	10 000 000		517 872
17 04 03 03	Acțiune pregătitoare — Posturi de control (puncte de odihnă) pentru transporturile de animale	2	p.m.	p.m.	p.m.	p.m.		
	<i>Articolul 17 04 03 — Total parțial</i>		10 000 000	9 482 128	10 000 000	10 000 000		517 872
17 04 04	<b>Măsuri în domeniul fitosanitar</b>							
17 04 04 01	Măsuri în domeniul fitosanitar — Noi măsuri	2	14 000 000	9 482 128	14 000 000	13 000 000		3 517 872
	<i>Articolul 17 04 04 — Total parțial</i>		14 000 000	9 482 128	14 000 000	13 000 000		3 517 872
17 04 06	<b>Finalizarea măsurilor anterioare din domeniul veterinar și fitosanitar</b>	3.2	p.m.	347 000	p.m.	p.m.		-347 000
17 04 07	<b>Siguranța hranei pentru animale și a produselor alimentare și activități conexe</b>							
17 04 07 01	Siguranța hranei pentru animale și a produselor alimentare și activități conexe — Noi măsuri	2	32 000 000	26 549 957	34 000 000	28 000 000	2 000 000	1 450 043
	<i>Articolul 17 04 07 — Total parțial</i>		32 000 000	26 549 957	34 000 000	28 000 000	2 000 000	1 450 043
17 04 09	<b>Acorduri internaționale și aderarea la organizații internaționale în domeniul siguranței alimentare, al sănătății și al bunăstării animalelor și în domeniul fitosanitar</b>	4	250 000	238 640	276 000	276 000	26 000	37 360
	<i>Capitolul 17 04 — Total parțial</i>		334 250 000	243 828 105	272 276 000	249 576 000	-61 974 000	5 747 895
	<i>Titlul 17 — Total parțial</i>		686 115 682	591 059 099	630 541 920	598 527 920	-55 573 762	7 468 821
	<i>40 01 40</i>		280 045 686 395 727	280 045 591 339 144			-280 045 -55 853 807	-280 045 7 188 776
18	afaceri interne							
18 01	Cheltuieli administrative în domeniul de politică Afaceri interne							

18 01 01	<i>Cheltuieli cu personalul în activitate din domeniul de politică Afaceri interne</i>	5	30 477 753	30 477 753	31 645 793	31 645 793	1 168 040	1 168 040
18 01 02	<i>Personal extern și alte cheltuieli de gestiune în sprijinul domeniului de politică Afaceri interne</i>							
18 01 02 01	Personal extern	5	2 830 564	2 830 564	2 260 869	2 260 869	-569 695	-569 695
18 01 02 11	Alte cheltuieli de gestiune	5	1 810 130	1 810 130	1 741 785	1 741 785	-68 345	-68 345
	40 01 40		39 662 1 849 792	39 662 1 849 792			-39 662 -108 007	-39 662 -108 007
	<i>Articolul 18 01 02 — Total parțial</i>		4 640 694	4 640 694	4 002 654	4 002 654	-638 040	-638 040
	40 01 40		39 662 4 680 356	39 662 4 680 356			-39 662 -677 702	-39 662 -677 702
18 01 03	<i>Cheltuieli cu echipamentele și serviciile aferente tehnologiei informației și comunicațiilor pentru domeniul de politică Afaceri interne</i>	5	1 945 951	1 945 951	1 966 770	1 966 770	20 819	20 819
18 01 04	<i>Cheltuieli de sprijin pentru operațiunile din domeniul de politică Afaceri interne</i>							
18 01 04 02	Fondul european pentru refugiați — Cheltuieli de gestiune administrativă	3.1	500 000	500 000	500 000	500 000		
18 01 04 03	Măsuri de urgență în caz de aflus masiv de refugiați — Cheltuieli de gestiune administrativă	3.1	200 000	200 000	200 000	200 000		
18 01 04 08	Fondul pentru frontierele externe — Cheltuieli de gestiune administrativă	3.1	500 000	500 000	500 000	500 000		
18 01 04 09	Fondul european de integrare a resortisanților țărilor terțe — Cheltuieli de gestiune administrativă	3.1	500 000	500 000	500 000	500 000		
18 01 04 10	Fondul european de returnare — Cheltuieli de gestiune administrativă	3.1	500 000	500 000	500 000	500 000		
18 01 04 16	Prevenirea, capacitatea de reacție și gestionarea consecințelor în materie de terorism — Cheltuieli de gestiune administrativă	3.1	200 000	200 000	350 000	350 000	150 000	150 000
18 01 04 17	Prevenirea și lupta împotriva criminalității — Cheltuieli de gestiune administrativă	3.1	600 000	600 000	550 000	550 000	-50 000	-50 000
	<i>Articolul 18 01 04 — Total parțial</i>		3 000 000	3 000 000	3 100 000	3 100 000	100 000	100 000
	<i>Capitolul 18 01 — Total parțial</i>		40 064 398	40 064 398	40 715 217	40 715 217	650 819	650 819
	40 01 40		39 662 40 104 060	39 662 40 104 060			-39 662 611 157	-39 662 611 157
18 02	Solidaritate — Frontiere externe, returnare, politica în materie de vize și libera circulație a persoanelor							
18 02 03	<i>Agenția Europeană pentru Gestionarea Cooperării Operative la Frontierele Externe</i>							
18 02 03 01	Agenția Europeană pentru Gestionarea Cooperării Operative la Frontierele Externe — Contribuție la titlurile 1 și 2	3.1	29 000 000	29 000 000	29 000 000	29 000 000		
18 02 03 02	Agenția Europeană pentru Gestionarea Cooperării Operative la Frontierele Externe — Contribuție la titlul 3	3.1	50 500 000	40 500 000	49 959 000	49 959 000	-541 000	9 459 000
	40 02 41		9 000 000 59 500 000	9 000 000 49 500 000			-9 000 000 -9 541 000	-9 000 000 459 000
	<i>Articolul 18 02 03 — Total parțial</i>		79 500 000	69 500 000	78 959 000	78 959 000	-541 000	9 459 000
	40 02 41		9 000 000 88 500 000	9 000 000 78 500 000			-9 000 000 -9 541 000	-9 000 000 459 000



18 02 04	<i>Sistemul de informații Schengen (SIS II)</i>	3.1	10 360 000	13 678 411	36 750 000	22 500 000	26 390 000	8 821 589
	40 02 41		5 180 000 15 540 000	6 131 702 19 810 113			-5 180 000 21 210 000	-6 131 702 2 689 887
18 02 05	<i>Sistemul de Informații privind Vizele (VIS)</i>	3.1	38 740 000	27 356 823	8 750 000	28 500 000	-29 990 000	1 143 177
18 02 06	<i>Fondul pentru frontierele externe</i>	3.1	349 100 000	187 482 911	415 000 000	235 000 000	65 900 000	47 517 089
18 02 07	<i>Evaluarea Schengen</i>	3.1	p.m.	p.m.	p.m.	p.m.		
	40 02 41		560 000 560 000	528 270 528 270	730 000 730 000	730 000 730 000	170 000	201 730
18 02 08	<i>Acțiune pregătitoare — Finalizarea gestionării returnărilor în domeniul migrației</i>	3.1	p.m.	p.m.	p.m.	p.m.		
18 02 09	<i>Fondul european de returnare</i>	3.1	162 500 000	72 242 766	185 500 000	93 000 000	23 000 000	20 757 234
18 02 10	<i>Acțiune pregătitoare — Gestionarea migrației — Solidaritatea în acțiune</i>	3.1	p.m.	p.m.	p.m.	p.m.		
18 02 11	<i>Agenția pentru gestionarea operațională a sistemelor informatice la scară largă, în spațiul de libertate, securitate și justiție</i>							
18 02 11 01	Agenția pentru gestionarea operațională a sistemelor informatice la scară largă, în spațiul de libertate, securitate și justiție — Contribuție la titlurile 1 și 2	3.1	13 860 000	13 860 000	30 100 000	24 707 000	16 240 000	10 847 000
18 02 11 02	Agenția pentru gestionarea operațională a sistemelor informatice la scară largă, în spațiul de libertate, securitate și justiție — Contribuție la titlul 3	3.1	5 940 000	5 940 000	10 900 000	9 730 000	4 960 000	3 790 000
	<i>Articolul 18 02 11 — Total parțial</i>		19 800 000	19 800 000	41 000 000	34 437 000	21 200 000	14 637 000
18 02 12	<i>Facilitatea Schengen pentru Croația</i>	3.1			p.m.	p.m.	p.m.	p.m.
	<i>Capitolul 18 02 — Total parțial</i>		660 000 000	390 060 911	765 959 000	492 396 000	105 959 000	102 335 089
	40 02 41		14 740 000 674 740 000	15 659 972 405 720 883	730 000 766 689 000	730 000 493 126 000	-14 010 000 91 949 000	-14 929 972 87 405 117
18 03	<i>Fluxuri de migrație — Politica comună în domeniul imigrării și azilului</i>							
18 03 03	<i>Fondul european pentru refugiați</i>	3.1	102 530 000	57 682 805	112 330 000	60 000 000	9 800 000	2 317 195
18 03 04	<i>Măsuri de urgență în caz de aflus masiv de refugiați</i>	3.1	9 800 000	5 037 429	9 800 000	5 300 000		262 571
18 03 05	<i>Rețeaua europeană de migrație</i>	3.1	8 000 000	4 150 690	6 500 000	3 900 000	-1 500 000	-250 690
18 03 06	<i>Acțiune pregătitoare — Finalizarea integrării resortisanților țărilor terțe</i>	3.1	p.m.	p.m.	p.m.	p.m.		
18 03 07	<i>Finalizarea programului ARGO</i>	3.1	p.m.	p.m.	—	p.m.	—	
18 03 09	<i>Fondul european de integrare a resortisanților țărilor terțe</i>	3.1	162 500 000	85 018 402	177 500 000	89 000 000	15 000 000	3 981 598
18 03 11	<i>Eurodac</i>	3.1	500 000	377 335	p.m.	p.m.	-500 000	-377 335
18 03 14	<i>Biroul European de Sprijin pentru Azil (BESA)</i>							
18 03 14 01	Biroul European de Sprijin pentru Azil — Contribuție la titlurile 1 și 2	3.1	5 058 000	5 058 000	7 000 000	7 000 000	1 942 000	1 942 000

18 03 14 02	Birou European de Sprijin pentru Azil — Contribuție la titlul 3	3.1	4 942 000	2 422 000	5 000 000	2 000 000	58 000	-422 000
	<i>Articolul 18 03 14 — Total parțial</i>		10 000 000	7 480 000	12 000 000	9 000 000	2 000 000	1 520 000
	<b>Proiect-pilot</b>							
18 03 15	— Crearea unei rețele de contacte și discuții între anumite municipalități și autorități locale privind experiența acumulată și bunele practici în ceea ce privește reinstalarea și integrarea refugiaților	3.1	p.m.	500 000	p.m.	225 000		-275 000
	<b>Proiect-pilot</b>							
18 03 16	— Finanțare pentru victimele actelor de tortură	3.1	2 000 000	1 000 000	p.m.	p.m.	-2 000 000	-1 000 000
	<b>Acțiune</b>							
18 03 17	pregătitoare — Sprijinirea reinstalării refugiaților în situații de urgență	3.1	3 000 000	1 500 000	p.m.	p.m.	-3 000 000	-1 500 000
	<b>Proiect-pilot</b>							
18 03 18	— Analiza politicilor privind primirea, protecția și integrarea minorilor neînsoțiți în Uniune	3.1	1 000 000	500 000	p.m.	p.m.	-1 000 000	-500 000
	<i>Capitolul 18 03 — Total parțial</i>		299 330 000	163 246 661	318 130 000	167 425 000	18 800 000	4 178 339
18 05	Securitate și protecția libertăților							
	<b>Programe de cooperare în domeniile justiției și afacerilor interne — Titlul VI</b>							
18 05 01	Finalizarea programelor de cooperare în domeniile justiției și afacerilor interne și AGIS	3.1	p.m.	p.m.	—	p.m.	—	—
18 05 01 03	Finalizarea programului Erasmus pentru judecători (program de schimb pentru autoritățile judiciare)	3.1	—	—	—	—	—	—
	<i>Articolul 18 05 01 — Total parțial</i>		p.m.	p.m.	—	p.m.	—	—
	<b>Oficiul European de Poliție (Europol)</b>							
18 05 02 01	Oficiul European de Poliție — Contribuție la titlurile 1 și 2	3.1	61 635 739	61 635 739	56 600 000	56 600 000	-5 035 739	-5 035 739
18 05 02 02	Oficiul European de Poliție — Contribuție la titlul 3	3.1	20 869 261	17 869 261	18 582 500	18 582 500	-2 286 761	713 239
	<i>Articolul 18 05 02 — Total parțial</i>		82 505 000	79 505 000	75 182 500	75 182 500	-7 322 500	-4 322 500
	<b>Acțiune</b>							
18 05 04	pregătitoare — Finalizarea acțiunilor pregătitoare în favoarea victimelor actelor teroriste	3.1	p.m.	p.m.	p.m.	p.m.		
	<b>Colegiul European de Poliție</b>							
18 05 05 01	Colegiul European de Poliție — Contribuție la titlurile 1 și 2	3.1	3 917 430	3 917 430	4 622 140	4 622 140	704 710	704 710
18 05 05 02	Colegiul European de Poliție — Contribuție la titlul 3	3.1	4 533 210	4 533 210	3 828 500	3 828 500	-704 710	-704 710
	<i>Articolul 18 05 05 — Total parțial</i>		8 450 640	8 450 640	8 450 640	8 450 640		
	<b>Proiect-pilot</b>							
18 05 06	— Finalizarea luptei împotriva terorismului	3.1	p.m.	p.m.	p.m.	p.m.		
	<b>Finalizarea</b>							
18 05 07	măsurilor pentru asigurarea unei capacități corespunzătoare de gestionare a crizelor	3.1	p.m.	p.m.	—	p.m.	—	—
	<b>Prevenirea,</b>							
18 05 08	capacitatea de reacție și gestionarea consecințelor în materie de terorism	3.1	23 280 000	7 546 710	12 100 000	7 850 000	-11 180 000	303 290
	<b>Prevenirea și</b>							
18 05 09	combaterea criminalității	3.1	117 570 000	34 903 533	53 150 000	35 000 000	-64 420 000	96 467



19 01 03 01	Cheltuieli cu echipamentele și serviciile aferente tehnologiei informației și comunicațiilor ale Serviciului Instrumente de Politică Externă	5	472 132	472 132	459 764	459 764	-12 368	-12 368
19 01 03 02	Cheltuieli cu clădirile și cheltuieli conexe aferente domeniului de politică „Relații externe” în cadrul delegațiilor Uniunii	5	3 524 000	3 524 000	3 609 319	3 609 319	85 319	85 319
	<i>Articolul 19 01 03 — Total parțial</i>		3 996 132	3 996 132	4 069 083	4 069 083	72 951	72 951
<b>19 01 04</b>	<b>Cheltuieli de sprijin pentru operațiuni din domeniul de politică „Relații externe”</b>							
19 01 04 01	Instrumentul de finanțare a cooperării pentru dezvoltare (ICD) — Cheltuieli de gestiune administrativă	4	59 632 000	59 632 000	57 680 196	57 680 196	-1 951 804	-1 951 804
19 01 04 02	Instrumentul european de vecinătate și parteneriat (IEVP) — Cheltuieli de gestiune administrativă	4	58 507 566	58 507 566	57 314 454	57 314 454	-1 193 112	-1 193 112
19 01 04 03	Instrumentul de stabilitate — Cheltuieli de gestiune administrativă	4	8 144 000	8 144 000	9 100 000	9 100 000	956 000	956 000
19 01 04 04	Politica externă și de securitate comună (PESC) — Cheltuieli de gestiune administrativă	4	500 000	500 000	500 000	500 000		
19 01 04 05	Evaluarea rezultatelor ajutorului Uniunii, acțiuni de urmărire și misiuni de audit — Cheltuieli de gestiune administrativă	4	p.m.	p.m.	p.m.	p.m.		
19 01 04 06	Instrumentul pentru cooperarea în materie de securitate nucleară (ICSN) — Cheltuieli de gestiune administrativă	4	1 274 300	1 274 300	1 400 000	1 400 000	125 700	125 700
19 01 04 07	Instrumentul european pentru democrație și drepturile omului (IEDDO) — Cheltuieli de gestiune administrativă	4	11 460 000	11 460 000	10 981 000	10 981 000	-479 000	-479 000
19 01 04 08	Instrumentul pentru țările industrializate (ITI) — Cheltuieli de gestiune administrativă	4	100 000	100 000	100 000	100 000		
19 01 04 20	Cheltuieli de sprijin administrativ pentru domeniul de politică „Relații externe”	4	p.m.	p.m.	p.m.	p.m.		
19 01 04 30	Agencia Executivă pentru Educație, Audiovizual și Cultură — Contribuție din programele din domeniul relațiilor externe	4	4 579 000	4 579 000	4 767 000	4 767 000	188 000	188 000
	<i>Articolul 19 01 04 — Total parțial</i>		144 196 866	144 196 866	141 842 650	141 842 650	-2 354 216	-2 354 216
	<i>Capitolul 19 01 — Total parțial</i>		165 476 368	165 476 368	163 907 220	163 907 220	-1 569 148	-1 569 148
	<i>40 01 40</i>		16 345	16 345			-16 345	-16 345
			165 492 713	165 492 713			-1 585 493	-1 585 493
19 02	Cooperarea cu țările terțe în materie de migrație și azil							
<b>19 02 01</b>	<b>Cooperarea cu țările terțe în materie de migrație și azil</b>							
	<i>Capitolul 19 02 — Total parțial</i>	4	57 648 000	57 684 001	58 000 000	32 000 000	352 000	-25 684 001
			57 648 000	57 684 001	58 000 000	32 000 000	352 000	-25 684 001
19 03	Politica externă și de securitate comună (PESC)							
<b>19 03 01</b>	<b>Operațiuni de gestionare a crizelor, prevenirea, soluționarea și stabilizarea conflictelor, procesele de monitorizare și securitate</b>							
19 03 01 01	Misiune de monitorizare în Georgia	4	31 000 000	26 632 197	23 000 000	23 000 000	-8 000 000	-3 632 197
19 03 01 02	EULEX Kosovo	4	155 000 000	133 160 983	140 000 000	110 000 000	-15 000 000	-23 160 983

19 03 01 03	EUPOL Afganistan	4	53 000 000	42 955 156	61 000 000	58 000 000	8 000 000	15 044 844
19 03 01 04	Alte măsuri și operațiuni de gestionare a crizelor	4	61 714 000	51 586 278	90 000 000	65 000 000	28 286 000	13 413 722
	<i>Articolul 19 03 01 — Total parțial</i>		300 714 000	254 334 614	314 000 000	256 000 000	13 286 000	1 665 386
<b>19 03 02</b>	<b>ea și dezarmarea</b>	4	20 000 000	14 557 025	19 500 000	18 000 000	-500 000	3 442 975
<b>19 03 04</b>	<b>urgență</b>	4	35 000 000	28 636 770	34 000 000	25 000 000	-1 000 000	-3 636 770
<b>19 03 05</b>	<b>pregătitoare și de urmărire</b>	4	6 750 000	4 510 291	8 332 000	5 000 000	1 582 000	489 709
<b>19 03 06</b>	<b>Reprezentanți speciali ai Uniunii Europene</b>	4	p.m.	238 640	20 000 000	16 000 000	20 000 000	15 761 360
	<i>Capitolul 19 03 — Total parțial</i>		362 464 000	302 277 340	395 832 000	320 000 000	33 368 000	17 722 660
19 04	Instrumentul european pentru democrație și drepturile omului (IEDDO)							
<b>19 04 01</b>	<b>Instrumentul european pentru democrație și drepturile omului (IEDDO)</b>	4	126 665 000	103 411 196	128 165 000	95 000 000	1 500 000	-8 411 196
<b>19 04 03</b>	<b>Misiuni de observare electorală ale UE</b>	4	38 000 000	33 409 566	36 421 000	33 000 000	-1 579 000	-409 566
<b>19 04 04</b>	<b>Acțiune pregătitoare — Constituirea unei rețele de prevenire a conflictelor</b>	4	p.m.	p.m.	p.m.	p.m.		
<b>19 04 05</b>	<b>Finalizarea cooperării anterioare</b>	4	p.m.	5 727 354	p.m.	1 000 000		-4 727 354
<b>19 04 06</b>	<b>Proiect-pilot — Forumul societății civile UE-Rusia</b>	4	400 000	200 000	p.m.	400 000	-400 000	200 000
<b>19 04 07</b>	<b>Proiect-pilot — Finanțare pentru victimele actelor de tortură</b>	4	p.m.	p.m.	p.m.	p.m.		
	<i>Capitolul 19 04 — Total parțial</i>		165 065 000	142 748 116	164 586 000	129 400 000	-479 000	-13 348 116
19 05	Relațiile și cooperarea cu țări terțe industrializate							
<b>19 05 01</b>	<b>Cooperarea cu țări terțe industrializate</b>	4	24 021 000	19 854 828	24 400 000	19 000 000	379 000	-854 828
<b>19 05 02</b>	<b>Organizația pentru Dezvoltarea Energetică în Peninsula Coreeană (KEDO)</b>	4	p.m.	p.m.	p.m.	p.m.		
<b>19 05 03</b>	<b>Proiect-pilot — Metodele transatlantice de a răspunde provocărilor mondiale</b>	4	p.m.	300 000	p.m.	p.m.		-300 000
	<i>Capitolul 19 05 — Total parțial</i>		24 021 000	20 154 828	24 400 000	19 000 000	379 000	-1 154 828
19 06	Gestionarea crizelor și amenințări mondiale la adresa securității							
<b>19 06 01</b>	<b>Pregătirea și capacitatea de reacție în situații de criză</b>							
19 06 01 01	Pregătirea și capacitatea de reacție în situații de criză (Instrumentul de stabilitate)	4	232 834 000	150 772 596	241 717 000	160 000 000	8 883 000	9 227 404
19 06 01 02	Finalizarea cooperării anterioare	4	p.m.	238 640	p.m.	p.m.		-238 640
	<i>Articolul 19 06 01 — Total parțial</i>		232 834 000	151 011 236	241 717 000	160 000 000	8 883 000	8 988 764
<b>19 06 02</b>	<b>Acțiuni de protecție a țărilor și a populațiilor lor împotriva amenințărilor tehnologice importante</b>							
19 06 02 01	Acțiuni în domeniul pregătirii și al reducerii riscului în legătură cu materiale și agenți chimici, nucleari și biologici (Instrumentul de stabilitate)	4	46 300 000	28 636 770	46 300 000	32 000 000		3 363 230
19 06 02 03	Politica Uniunii de combatere a proliferării armelor de calibrul mic	4	p.m.	820 921	p.m.	86 000		-734 921
	<i>Articolul 19 06 02 — Total parțial</i>		46 300 000	29 457 691	46 300 000	32 086 000		2 628 309

19 06 03	<b>Acțiuni transregionale în domeniile crimei organizate, luptei împotriva traficului, protecției infrastructurii importante, amenințărilor la adresa sănătății publice și luptei împotriva terorismului (Instrumentul de stabilitate)</b>	4	22 000 000	12 600 179	33 300 000	15 000 000	11 300 000	2 399 821
19 06 04	<b>Asistență în domeniul nuclear</b>	4	76 055 700	64 910 013	77 476 000	69 405 000	1 420 300	4 494 987
19 06 06	<b>Cooperare consulară</b>	4	p.m.	p.m.	—	—	—	—
19 06 07	<b>Proiect-pilot — Sprijin pentru măsurile de supraveghere și protecție a navelor Uniunii care navighează în zone în care pirateria constituie o amenințare</b>	4	p.m.	600 000	p.m.	340 000		-260 000
19 06 08	<b>Acțiune pregătitoare — Răspuns de urgență la criza financiară și economică din țările în curs de dezvoltare</b>	4	p.m.	200 000	p.m.	200 000		
19 06 09	<b>Proiect-pilot — Program pentru activitățile de instaurare a păcii desfășurate de ONG-uri</b>	4	p.m.	p.m.	p.m.	p.m.		
19 08	<b>Capitolul 19 06 — Total parțial</b>		377 189 700	258 779 119	398 793 000	277 031 000	21 603 300	18 251 881
19 08 01	<b>Politica europeană de vecinătate și relațiile cu Rusia</b>							
19 08 01 01	<b>Politica europeană de vecinătate și parteneriat (PEVP) — Cooperare financiară</b>	4	1 243 861 010	671 552 312	1 203 630 000	695 500 000	-40 231 010	23 947 688
19 08 01 02	Politica europeană de vecinătate și parteneriat (PEVP) — Asistență financiară acordată Palestinei, procesului de pace și UNRWA	4	200 000 000	180 000 000	200 000 000	233 300 000		53 300 000
19 08 01 03	Politica europeană de vecinătate și parteneriat (PEVP) — Cooperarea financiară cu Europa de Est	4	728 385 000	331 699 712	822 850 000	412 800 000	94 465 000	81 100 288
19 08 01 04	Proiect-pilot — Măsuri preventive și de refacere a fundului Mării Baltice	4	p.m.	500 000	p.m.	p.m.		-500 000
19 08 01 05	Acțiune pregătitoare — Minoritățile în Rusia — Dezvoltarea culturii, a mass-media și a societății civile	4	p.m.	2 500 000	p.m.	1 286 000		-1 214 000
19 08 01 06	Acțiune pregătitoare - O nouă strategie euro-mediteraneeană pentru promovarea angajării tinerilor în câmpul muncii	4	1 500 000	750 000	p.m.	750 000	-1 500 000	
19 08 01 08	Proiect-pilot — Finanțarea PEV — Pregătirea personalului pentru locurile de muncă aferente UE-PEV	4	p.m.	560 000	p.m.	550 000		-10 000
19 08 02	<b>Articolul 19 08 01 — Total parțial</b>		2 173 746 010	1 187 562 024	2 226 480 000	1 344 186 000	52 733 990	156 623 976
19 08 02 01	<b>Cooperarea transfrontalieră (CTF) — Instrumentul european de vecinătate și parteneriat (IEVP)</b>	4	92 775 000	76 364 721	83 988 073	72 700 000	-8 786 927	-3 664 721
19 08 02 02	Cooperarea transfrontalieră (CTF) — Contribuție de la rubrica 1b (Politica regională)	1.2	99 221 636	78 000 000	80 816 627	85 200 000	-18 405 009	7 200 000
	<b>Articolul 19 08 02 — Total parțial</b>		191 996 636	154 364 721	164 804 700	157 900 000	-27 191 936	3 535 279

19 08 03	<b>Finalizarea protocoalelor financiare cu țările mediteraneene</b>	4	p.m.	p.m.	p.m.	p.m.		
	<i>Capitolul 19 08 — Total parțial</i>		2 365 742 646	1 341 926 745	2 391 284 700	1 502 086 000	25 542 054	160 159 255
19 09	Relațiile cu America Latină							
19 09 01	<b>Cooperarea cu țările în curs de dezvoltare din America Latină</b>	4	364 323 000	277 589 580	364 564 000	290 000 000	241 000	12 410 420
19 09 02	<b>Acțiune pregătitoare — Cooperarea cu țările din grupul țărilor cu venituri medii din America Latină</b>	4	p.m.	500 000	p.m.	500 000		
19 09 03	<b>Activități de cooperare diferite de asistența oficială pentru dezvoltare (America Latină)</b>	4	10 000 000	2 863 677	16 000 000	3 000 000	6 000 000	136 323
	<i>Capitolul 19 09 — Total parțial</i>		374 323 000	280 953 257	380 564 000	293 500 000	6 241 000	12 546 743
19 10	Relațiile cu Asia, Asia Centrală și Orientul Mijlociu (Irak, Iran, Yemen)							
19 10 01	<b>Cooperarea cu țările în curs de dezvoltare din Asia</b>							
19 10 01 01	Cooperarea cu țările în curs de dezvoltare din Asia	4	520 903 500	403 106 931	506 690 519	391 000 000	-14 212 981	-12 106 931
19 10 01 02	Ajutor pentru reabilitarea și reconstrucția Afganistanului	4	198 915 000	152 729 442	201 000 000	139 000 000	2 085 000	-13 729 442
19 10 01 03	Acțiune pregătitoare — Schimburile economice și științifice cu India	4	p.m.	2 300 000	p.m.	3 600 000		1 300 000
19 10 01 04	Acțiune pregătitoare — Schimburile economice și științifice cu China	4	p.m.	3 300 000	p.m.	3 700 000		400 000
19 10 01 05	Acțiune pregătitoare — Cooperarea cu țările din grupul țărilor cu venituri medii din Asia	4	p.m.	530 000	p.m.	550 000		20 000
19 10 01 06	Acțiune pregătitoare — Uniunea Europeană-Asia — Integrarea politicii și a punerii în aplicare a acesteia	4	p.m.	200 000	p.m.	300 000		100 000
	<i>Articolul 19 10 01 — Total parțial</i>		719 818 500	562 166 373	707 690 519	538 150 000	-12 127 981	-24 016 373
19 10 02	<b>Cooperarea cu țările în curs de dezvoltare din Asia Centrală</b>	4	105 232 000	72 546 485	100 300 000	62 000 000	-4 932 000	-10 546 485
19 10 03	<b>Cooperarea cu Irak, Iran și Yemen</b>	4	52 651 000	38 182 361	45 500 000	26 300 000	-7 151 000	-11 882 361
19 10 04	<b>Activități de cooperare diferite de asistența oficială pentru dezvoltare (Asia, Asia Centrală, Irak, Iran și Yemen)</b>	4	18 500 000	4 543 701	29 500 000	13 000 000	11 000 000	8 456 299
	<i>Capitolul 19 10 — Total parțial</i>		896 201 500	677 438 920	882 990 519	639 450 000	-13 210 981	-37 988 920
19 11	Strategia politică și coordonarea domeniului de politică „Relații externe”							
19 11 01	<b>Evaluarea rezultatelor în domeniul ajutorului Uniunii, acțiuni de urmărire și misiuni de audit</b>	4	14 000 000	11 454 708	14 840 000	12 000 000	840 000	545 292
19 11 02	<b>Activități de informare cu privire la UE – Relații externe</b>	4	11 500 000	13 077 458	12 300 000	12 300 000	800 000	-777 458
19 11 03	<b>Uniunea Europeană în lume</b>	4	2 500 000	3 913 692	1 490 000	1 200 000	-1 010 000	-2 713 692
	<i>Capitolul 19 11 — Total parțial</i>		28 000 000	28 445 858	28 630 000	25 500 000	630 000	-2 945 858
19 49	Cheltuieli privind gestiunea administrativă a programelor angajate în conformitate cu fostul Regulament financiar							

<b>19 49 04</b>	<b>Cheltuieli de sprijin pentru acțiunile din domeniul de politică</b>							
	<b>„ Relații externe ”</b>							
19 49 04 04	Cooperarea financiară și tehnică cu țările în curs de dezvoltare din Asia — Cheltuieli de gestiune administrativă	4	—	p.m.	p.m.	p.m.	p.m.	
19 49 04 05	Cooperarea financiară și tehnică cu țările în curs de dezvoltare din America Latină — Cheltuieli de gestiune administrativă	4	—	p.m.	p.m.	p.m.	p.m.	
19 49 04 06	Asistența acordată țărilor partenere din Europa de Est și din Asia Centrală — Cheltuieli de gestiune administrativă	4	—	p.m.	p.m.	p.m.	p.m.	
19 49 04 12	MEDA (măsuri care însoțesc reformele structurilor economice și sociale în țările terțe mediteraneene) — Cheltuieli de gestiune administrativă	4	—	p.m.	p.m.	p.m.	p.m.	
	<i>Articolul 19 49 04 — Total parțial</i>		—	p.m.	p.m.	p.m.	p.m.	
	<i>Capitolul 19 49 — Total parțial</i>		—	p.m.	p.m.	p.m.	p.m.	
	<i>Titlul 19 — Total parțial 40 01 40</i>		4 816 131 214	3 275 884 552	4 888 987 439	3 401 874 220	72 856 225	125 989 668
			16 345	16 345			-16 345	-16 345
			4 816 147 559	3 275 900 897			72 839 880	125 973 323
20	Comerț							
20 01	Cheltuieli administrative în domeniul de politică „Comerț”							
<b>20 01 01</b>	<b>Cheltuieli cu personalul în activitate din domeniul de politică</b>							
	<b>„ Comerț ”</b>							
20 01 01 01	Cheltuieli cu personalul în activitate din cadrul Direcției Generale Comerț	5	47 265 499	47 265 499	49 112 626	49 112 626	1 847 127	1 847 127
20 01 01 02	Cheltuieli cu personalul în activitate din delegațiile Uniunii	5	13 244 517	13 244 517	14 089 743	14 089 743	845 226	845 226
	<i>Articolul 20 01 01 — Total parțial</i>		60 510 016	60 510 016	63 202 369	63 202 369	2 692 353	2 692 353
<b>20 01 02</b>	<b>Personal extern și alte cheltuieli de gestiune în sprijinul domeniului de politică</b>							
	<b>„ Comerț ”</b>							
20 01 02 01	Personal extern al Direcției Generale Comerț	5	3 531 000	3 531 000	3 258 902	3 258 902	-272 098	-272 098
20 01 02 02	Personal extern al Direcției Generale Comerț în delegațiile Uniunii	5	6 484 544	6 484 544	6 459 410	6 459 410	-25 134	-25 134
20 01 02 11	Alte cheltuieli de gestiune ale Direcției Generale Comerț	5	4 359 091	4 359 091	4 388 200	4 388 200	29 109	29 109
	<i>40 01 40</i>		37 417	37 417			-37 417	-37 417
			4 396 508	4 396 508			-8 308	-8 308
20 01 02 12	Alte cheltuieli de gestiune ale Direcției Generale Comerț în delegațiile Uniunii	5	1 634 953	1 634 953	1 541 546	1 541 546	-93 407	-93 407
	<i>Articolul 20 01 02 — Total parțial</i>		16 009 588	16 009 588	15 648 058	15 648 058	-361 530	-361 530
	<i>40 01 40</i>		37 417	37 417			-37 417	-37 417
			16 047 005	16 047 005			-398 947	-398 947
<b>20 01 03</b>	<b>Cheltuieli cu echipamentele și serviciile afereente tehnologiei informației și comunicațiilor, precum și cheltuieli privind clădirile și cheltuieli conexe, pentru domeniul de politică</b>							
	<b>„ ”</b>							



20 01 03 01	Cheltuieli cu echipamentele și serviciile aferente tehnologiei informației și comunicațiilor ale Direcției Generale Comerț	5	3 017 820	3 017 820	3 052 323	3 052 323	34 503	34 503
20 01 03 02	Cheltuieli privind clădirile și cheltuieli conexe ale Direcției Generale Comerț în delegațiile Uniunii	5	13 051 851	13 051 851	12 766 295	12 766 295	-285 556	-285 556
	<i>Articolul 20 01 03 — Total parțial</i>		16 069 671	16 069 671	15 818 618	15 818 618	-251 053	-251 053
<b>20 01 04</b>	<b>Cheltuieli de sprijin pentru acțiunile din domeniul de politică Comerț</b>							
20 01 04 01	Relații comerciale externe, inclusiv accesul pe piețele din țările terțe — Cheltuieli de gestiune administrativă	4	430 000	430 000	430 000	430 000		
	<i>Articolul 20 01 04 — Total parțial</i>		430 000	430 000	430 000	430 000		
	<i>Capitolul 20 01 — Total parțial</i>		93 019 275	93 019 275	95 099 045	95 099 045	2 079 770	2 079 770
	<i>40 01 40</i>		37 417	37 417			-37 417	-37 417
			93 056 692	93 056 692			2 042 353	2 042 353
20 02	Politica comercială							
<b>20 02 01</b>	<b>Relațiile comerciale externe, inclusiv accesul pe piețele țărilor terțe</b>	4	7 300 000	7 159 193	9 000 000	8 500 000	1 700 000	1 340 807
<b>20 02 03</b>	<b>Ajutor pentru comerț — Inițiative multilaterale</b>	4	3 825 000	1 336 383	4 500 000	3 000 000	675 000	1 663 617
	<i>Capitolul 20 02 — Total parțial</i>		11 125 000	8 495 576	13 500 000	11 500 000	2 375 000	3 004 424
	<i>Titlul 20 — Total parțial</i>		104 144 275	101 514 851	108 599 045	106 599 045	4 454 770	5 084 194
	<i>40 01 40</i>		37 417	37 417			-37 417	-37 417
			104 181 692	101 552 268			4 417 353	5 046 777
21	Dezvoltare și relații cu statele din Africa, zona Caraibilor și Pacific (ACP)							
21 01	Cheltuieli administrative în domeniul de politică „Dezvoltare și relații cu statele ACP”							
<b>21 01 01</b>	<b>Cheltuieli cu personalul în activitate din domeniul de politică Dezvoltare și relații cu statele ACP</b>							
21 01 01 01	Cheltuieli cu personalul în activitate din Direcția Generală Dezvoltare și Cooperare — EuropeAid	5	75 944 564	75 944 564	76 751 322	76 751 322	806 758	806 758
21 01 01 02	Cheltuieli cu personalul în activitate din Direcția Generală Dezvoltare și Cooperare — EuropeAid, aflat în delegațiile Uniunii	5	82 410 328	82 410 328	91 583 327	91 583 327	9 172 999	9 172 999
	<i>Articolul 21 01 01 — Total parțial</i>		158 354 892	158 354 892	168 334 649	168 334 649	9 979 757	9 979 757
<b>21 01 02</b>	<b>Cheltuieli cu personalul extern și alte cheltuieli de gestiune în sprijinul domeniului de politică Dezvoltare și relații cu statele ACP</b>							
21 01 02 01	Personal extern din Direcția Generală Dezvoltare și Cooperare — EuropeAid	5	4 727 382	4 727 382	3 932 838	3 932 838	-794 544	-794 544
21 01 02 02	Personal extern din Direcția Generală Dezvoltare și Cooperare — EuropeAid aflat în delegațiile Uniunii	5	1 307 808	1 307 808	1 314 748	1 314 748	6 940	6 940
21 01 02 11	Alte cheltuieli de gestiune din Direcția Generală Dezvoltare și Cooperare — EuropeAid	5	6 767 892	6 767 892	6 379 288	6 379 288	-388 604	-388 604

		40 01 40		<u>29 933</u> 6 797 825	<u>29 933</u> 6 797 825			<u>-29 933</u> -418 537	<u>-29 933</u> -418 537
21 01 02 12	Alte cheltuieli de gestiune din Direcția Generală Dezvoltare și Cooperare — EuropeAid, în delegațiile Uniunii		5	4 316 278	4 316 278	4 277 589	4 277 589	-38 689	-38 689
	<i>Articolul 21 01 02 — Total parțial</i>			17 119 360	17 119 360	15 904 463	15 904 463	-1 214 897	-1 214 897
		40 01 40		<u>29 933</u> 17 149 293	<u>29 933</u> 17 149 293			<u>-29 933</u> -1 244 830	<u>-29 933</u> -1 244 830
<b>21 01 03</b>	<b>Cheltuieli cu echipamentele și serviciile aferente tehnologiei informației și comunicațiilor, cu clădirile și cheltuieli conexe pentru domeniul de politică</b>								
	<i>Dezvoltare și relații cu statele ACP</i>								
21 01 03 01	Cheltuieli cu echipamentele și serviciile aferente tehnologiei informației și comunicațiilor ale Direcției Generale Dezvoltare și Cooperare — EuropeAid		5	4 848 928	4 848 928	4 770 054	4 770 054	-78 874	-78 874
21 01 03 02	Cheltuieli cu clădirile și cheltuieli aferente ale Direcției Generale Dezvoltare și Cooperare — EuropeAid, în delegațiile Uniunii		5	34 456 890	34 456 890	35 424 800	35 424 800	967 910	967 910
	<i>Articolul 21 01 03 — Total parțial</i>			39 305 818	39 305 818	40 194 854	40 194 854	889 036	889 036
<b>21 01 04</b>	<b>Cheltuieli de sprijin pentru operații din domeniul de politică</b>								
	<i>Dezvoltare și relații cu statele ACP</i>								
21 01 04 01	Instrumentul de finanțare a cooperării pentru dezvoltare (ICD) — Cheltuieli de gestiune administrativă		4	43 533 300	43 533 300	46 438 261	46 438 261	2 904 961	2 904 961
21 01 04 03	Evaluarea rezultatelor ajutorului Uniunii, acțiuni de urmărire și misiuni de audit — Cheltuieli de gestiune administrativă		4	p.m.	p.m.	p.m.	p.m.		
21 01 04 04	Coordonare și sensibilizare în materie de dezvoltare — Cheltuieli de gestiune administrativă		4	204 000	204 000	270 000	270 000	66 000	66 000
21 01 04 05	Mecanism de reacție rapidă la creșterea prețurilor la produsele alimentare în țările în curs de dezvoltare — Cheltuieli de gestiune administrativă		4	—	—	—	—		
21 01 04 10	Contribuția Fondului european pentru dezvoltare (FED) la cheltuielile de sprijin administrativ comune		4	p.m.	p.m.	p.m.	p.m.		
21 01 04 20	Cheltuieli administrative de sprijin pentru domeniul de politică Dezvoltare și relații cu statele ACP		4	230 000	230 000	275 000	275 000	45 000	45 000
	<i>Articolul 21 01 04 — Total parțial</i>			43 967 300	43 967 300	46 983 261	46 983 261	3 015 961	3 015 961
	<i>Capitolul 21 01 — Total parțial</i>			258 747 370	258 747 370	271 417 227	271 417 227	12 669 857	12 669 857
		40 01 40		<u>29 933</u> 258 777 303	<u>29 933</u> 258 777 303			<u>-29 933</u> 12 639 924	<u>-29 933</u> 12 639 924
21 02	Siguranța alimentară								
<b>21 02 01</b>	<b>Siguranța alimentară</b>		4	246 264 700	181 366 213	258 629 000	185 000 000	12 364 300	3 633 787
<b>21 02 02</b>	<b>Finalizarea convenției privind ajutorul alimentar</b>		4	p.m.	4 772 795	p.m.	1 100 000		-3 672 795
<b>21 02 03</b>	<b>Mecanismul de reacție rapidă la creșterea prețurilor la produsele alimentare în țările în curs de dezvoltare</b>		4	p.m.	29 114 050	p.m.	p.m.		-29 114 050

21 02 04	<b>Proiect-pilot</b> <b>— Finanțare pentru producție agricolă</b>	4	p.m.	800 000	p.m.	514 000		-286 000
	<i>Capitolul 21 02 — Total parțial</i>		246 264 700	216 053 058	258 629 000	186 614 000	12 364 300	-29 439 058
21 03	Actorii nestatali din domeniul dezvoltării							
21 03 01	<b>Actorii nestatali din domeniul dezvoltării</b>	4	198 461 980	175 638 859	208 700 000	175 000 000	10 238 020	-638 859
21 03 02	<b>Autorități locale implicate în dezvoltare</b>	4	32 556 020	11 454 708	35 700 000	19 600 000	3 143 980	8 145 292
21 03 03	<b>Acțiune pregătitoare — Rețeaua africană regională a organizațiilor societății civile pentru Obiectivul de Dezvoltare a Mileniului numărul 5</b>	4	2 000 000	1 000 000	p.m.	500 000	-2 000 000	-500 000
	<i>Capitolul 21 03 — Total parțial</i>		233 018 000	188 093 567	244 400 000	195 100 000	11 382 000	7 006 433
21 04	Mediul și gestionarea durabilă a resurselor naturale, inclusiv energia							
21 04 01	<b>Mediul și gestionarea durabilă a resurselor naturale, inclusiv energia</b>	4	200 713 000	162 275 032	217 150 000	162 000 000	16 437 000	-275 032
21 04 05	<b>Fondul mondial pentru eficiență energetică și energii regenerabile (GEEREF)</b>	4	p.m.	p.m.	p.m.	200 000		200 000
21 04 06	<b>Acțiune pregătitoare — Gestionarea apei în țările în curs de dezvoltare</b>	4	p.m.	1 500 000	p.m.	1 500 000		
	<i>Capitolul 21 04 — Total parțial</i>		200 713 000	163 775 032	217 150 000	163 700 000	16 437 000	-75 032
21 05	Dezvoltarea capitalului uman și social							
21 05 01	<b>Dezvoltarea capitalului uman și social</b>							
21 05 01 01	Sănătate	4	38 190 000	15 463 856	58 552 000	30 000 000	20 362 000	14 536 144
21 05 01 02	Educație	4	p.m.	8 113 752	40 693 000	9 000 000	40 693 000	886 248
21 05 01 03	Alte aspecte ale dezvoltării capitalului uman și social	4	71 440 000	17 683 206	40 300 000	23 000 000	-31 140 000	5 316 794
21 05 01 04	Egalitatea de șanse între femei și bărbați	4	p.m.	12 958 139	p.m.	10 000 000		-2 958 139
21 05 01 05	Proiect-pilot — Monitorizarea calitativă și cantitativă a cheltuielilor în domeniul sănătății și al educației	4	p.m.	50 000	p.m.	p.m.		-50 000
21 05 01 06	Acțiune pregătitoare — Transferul de tehnologie în domeniul farmaceutic în favoarea țărilor în curs de dezvoltare	4	p.m.	1 384 000	p.m.	1 385 000		1 000
21 05 01 07	Acțiune pregătitoare pentru cercetare și dezvoltare în domeniul bolilor asociate sărăciei, al celor tropicale și al celor neglijate	4	p.m.	2 800 000	p.m.	1 270 000		-1 530 000
21 05 01 08	Proiect-pilot — Servicii medicale îmbunătățite pentru victimele actelor de violență sexuală din Republica Democratică Congo (RDC)	4	p.m.	80 000	p.m.	400 000		320 000
21 05 01 09	Acțiune pregătitoare — Servicii medicale îmbunătățite pentru victimele actelor de violență sexuală din Republica Democratică Congo (RDC)	4	2 000 000	1 000 000	p.m.	500 000	-2 000 000	-500 000
	<i>Articolul 21 05 01 — Total parțial</i>		111 630 000	59 532 953	139 545 000	75 555 000	27 915 000	16 022 047
21 05 02	<b>Fondul global de luptă împotriva HIV/SIDA, a tuberculozei și a malariei (FGSTM)</b>	4	50 000 000	47 727 951	50 000 000	50 000 000		2 272 049

21 05 03	<b>Dezvoltarea capitalului uman și social — Finalizarea cooperării anterioare</b>	4	p.m.	4 772 795	p.m.	3 600 000			-1 172 795
	<i>Capitolul 21 05 — Total parțial</i>		161 630 000	112 033 699	189 545 000	129 155 000	27 915 000		17 121 301
21 06	Cooperarea geografică cu statele din Africa, zona Caraibilor și Pacific (ACP)								
	<b>Relațiile cu</b>								
21 06 02	<b>Africa de Sud</b>	4	127 869 000	137 456 498	128 611 000	135 000 000	742 000		-2 456 498
	<b>Sprrijin de adaptare pentru țările semnatare ale protocolului privind zahărul</b>								
21 06 03		4	174 824 444	130 000 000	177 000 000	141 000 000	2 175 556		11 000 000
	<b>Acțiuni de reabilitare și reconstrucție în țările în curs de dezvoltare, în special în statele ACP</b>								
21 06 04		4	p.m.	p.m.	p.m.	p.m.			
	<b>Asistență pentru statele ACP producătoare de banane</b>								
21 06 05		4	p.m.	22 909 416	p.m.	12 700 000			-10 209 416
	<b>Activități de cooperare diferite de asistență oficială pentru dezvoltare (Africa de Sud)</b>								
21 06 06		4	2 000 000	954 559	3 000 000	1 500 000	1 000 000		545 441
	<b>Măsurile de însoțire pentru sectorul bananelor</b>								
21 06 07		4	41 000 000	33 409 566	23 371 779	53 000 000	-17 628 221		19 590 434
	<i>Capitolul 21 06 — Total parțial</i>		345 693 444	324 730 039	331 982 779	343 200 000	-13 710 665		18 469 961
21 07	Acțiuni de cooperare pentru dezvoltare și programe ad hoc								
	<b>Acorduri de asociere cu țările și teritoriile de peste mări</b>								
21 07 01		4	p.m.	p.m.	p.m.	p.m.			
	<b>Cooperarea cu Groenlanda</b>								
21 07 02		4	28 442 000	26 727 652	28 717 140	28 662 000	275 140		1 934 348
	<b>Acord cu Organizația pentru Alimentație și Agricultură (FAO) și alte organisme ale Organizației Națiunilor Unite</b>								
21 07 03		4	310 000	295 913	326 000	326 000	16 000		30 087
	<b>Acorduri privind produsele de bază</b>								
21 07 04		4	3 358 000	2 577 309	5 155 000	5 155 000	1 797 000		2 577 691
	<i>Capitolul 21 07 — Total parțial</i>		32 110 000	29 600 874	34 198 140	34 143 000	2 088 140		4 542 126
21 08	Strategia politică și coordonarea pentru domeniul de politică „Dezvoltare și relații cu statele ACP”								
	<b>Evaluarea rezultatelor ajutorului Uniunii și acțiuni de urmărire și misiuni de audit</b>								
21 08 01		4	9 577 000	8 466 001	11 000 000	9 000 000	1 423 000		533 999
	<b>Coordonare și sensibilizare în materie de dezvoltare</b>								
21 08 02		4	9 900 000	8 100 518	9 325 000	5 329 000	-575 000		-2 771 518
	<i>Capitolul 21 08 — Total parțial</i>		19 477 000	16 566 519	20 325 000	14 329 000	848 000		-2 237 519
21 49	Cheltuieli privind gestiunea administrativă a programelor angajate în conformitate cu fostul Regulament financiar								
	<b>Cheltuieli de sprijin pentru acțiunile din domeniul de politică</b>								
21 49 04	<b>Dezvoltare și relații cu statele ACP</b>								

21 49 04 01	Alte ajutoare sub formă de produse, acțiuni de sprijin și transport, distribuție, măsuri adiacente și măsuri de monitorizare a punerii în aplicare — Cheltuieli de gestiune administrativă	4	—	p.m.	—	p.m.		
21 49 04 02	Alte măsuri de cooperare și strategii sectoriale — Cheltuieli de gestiune administrativă	4	—	p.m.	—	p.m.		
21 49 04 05	Programul european pentru reconstrucție și dezvoltare (PERD) — Cheltuieli de gestiune administrativă	4	—	p.m.	—	p.m.		
	<i>Articolul 21 49 04 — Total parțial</i>		—	p.m.	—	p.m.		
	<i>Capitolul 21 49 — Total parțial</i>		—	p.m.	—	p.m.		
	<i>Titul 21 — Total parțial</i>		1 497 653 514	1 309 600 158	1 567 647 146	1 337 658 227	69 993 632	28 058 069
	<i>40 01 40</i>		29 933	29 933			-29 933	-29 933
			1 497 683 447	1 309 630 091			69 963 699	28 028 136
22	Extindere							
22 01	Cheltuieli administrative în domeniul de politică „Extindere”							
	<b>Cheltuieli cu personalul în activitate din domeniul de politică</b>							
	<b>Extindere</b>							
22 01 01	Cheltuieli cu personalul în activitate din cadrul Direcției Generale Extindere	5	23 382 932	23 382 932	23 117 867	23 117 867	-265 065	-265 065
22 01 01 02	Cheltuieli cu personalul în activitate din cadrul Direcției Generale Extindere aflat în delegațiile Uniunii	5	8 666 166	8 666 166	7 948 059	7 948 059	-718 107	-718 107
	<i>Articolul 22 01 01 — Total parțial</i>		32 049 098	32 049 098	31 065 926	31 065 926	-983 172	-983 172
	<b>Personal extern și alte cheltuieli de gestiune în sprijinul domeniului de politică</b>							
	<b>Extindere</b>							
22 01 02 01	Personal extern al Direcției Generale Extindere	5	2 912 342	2 912 342	2 000 922	2 000 922	-911 420	-911 420
22 01 02 02	Personal extern al Direcției Generale Extindere în delegațiile Uniunii	5	1 580 268	1 580 268	1 543 398	1 543 398	-36 870	-36 870
22 01 02 11	Alte cheltuieli de gestiune ale Direcției Generale Extindere	5	1 769 647	1 769 647	1 209 726	1 209 726	-559 921	-559 921
	<i>40 01 40</i>		8 082	8 082			-8 082	-8 082
			1 777 729	1 777 729			-568 003	-568 003
22 01 02 12	Alte cheltuieli de gestiune ale Direcției Generale Extindere în delegațiile Uniunii	5	670 331	670 331	573 035	573 035	-97 296	-97 296
	<i>Articolul 22 01 02 — Total parțial</i>		6 932 588	6 932 588	5 327 081	5 327 081	-1 605 507	-1 605 507
	<i>40 01 40</i>		8 082	8 082			-8 082	-8 082
			6 940 670	6 940 670			-1 613 589	-1 613 589
22 01 03	<b>Cheltuieli cu echipamentele și serviciile de tehnologia informației și comunicațiilor, cheltuieli cu clădiri și cheltuieli aferente pentru domeniul de politică</b>							
	<b>Extindere</b>							
22 01 03 01	Cheltuieli cu echipamentele și serviciile de tehnologia informației și comunicațiilor ale Direcției Generale Extindere	5	1 492 960	1 492 960	1 436 764	1 436 764	-56 196	-56 196
22 01 03 02	Clădiri și cheltuieli aferente ale Direcției Generale Extindere în delegațiile Uniunii	5	5 351 259	5 351 259	4 745 586	4 745 586	-605 673	-605 673

	<i>Articolul 22 01 03 — Total parțial</i>		6 844 219	6 844 219	6 182 350	6 182 350	-661 869	-661 869
<b>22 01 04</b>	<b>Cheltuieli de sprijin pentru acțiunile din domeniul de politică</b>							
	<b>Extindere</b>							
	„							
22 01 04 01	Asistență de preaderare — Cheltuieli de gestiune administrativă	4	40 237 500	40 237 500	40 430 024	40 430 024	192 524	192 524
22 01 04 02	Eliminarea treptată a asistenței de aderare pentru noile state membre — Cheltuieli de gestiune administrativă	4	1 040 000	1 040 000	2 277 300	2 277 300	1 237 300	1 237 300
22 01 04 04	Activitatea Oficiului de asistență tehnică și de schimb de informații (TAIEX) în cadrul facilității de preaderare — Cheltuieli de gestiune administrativă	4	3 095 600	3 095 600	2 985 600	2 985 600	-110 000	-110 000
22 01 04 30	Agenția Executivă pentru Educație, Audiovizual și Cultură — Contribuția programelor de la rubrica 4 în cadrul domeniului de politică „Extindere”	4	1 133 000	1 133 000	1 129 000	1 129 000	-4 000	-4 000
	<i>Articolul 22 01 04 — Total parțial</i>		45 506 100	45 506 100	46 821 924	46 821 924	1 315 824	1 315 824
	<i>Capitolul 22 01 — Total parțial</i>		91 332 005	91 332 005	89 397 281	89 397 281	-1 934 724	-1 934 724
	<i>40 01 40</i>		8 082	8 082			-8 082	-8 082
			91 340 087	91 340 087			-1 942 806	-1 942 806
22 02	Procesul și strategia de extindere							
<b>22 02 01</b>	<b>Asistență de tranziție și consolidare instituțională pentru țările candidate</b>	4	323 026 643	246 827 484	293 880 176	284 743 000	-29 146 467	37 915 516
<b>22 02 02</b>	<b>Asistență de tranziție și consolidare instituțională pentru potențialele țări candidate</b>	4	442 833 982	343 436 015	453 337 844	361 073 000	10 503 862	17 636 985
<b>22 02 03</b>	<b>Administrații civile interimare în Balcanii de Vest</b>	4	p.m.	p.m.	p.m.	p.m.		
<b>22 02 04</b>	<b>Cooperare transfrontalieră și regională</b>							
22 02 04 01	Cooperarea transfrontalieră (CTF) între țările beneficiare IPA și participarea la programele transnaționale sau interregionale din cadrul FEDER și la programele din cadrul IEVP pentru bazinele maritime	4	18 729 148	19 053 952	18 787 731	18 161 000	58 583	-892 952
22 02 04 02	Cooperare transfrontalieră (CTF) cu statele membre	4	3 282 324	3 379 139	3 347 971	2 198 000	65 647	-1 181 139
	<i>Articolul 22 02 04 — Total parțial</i>		22 011 472	22 433 091	22 135 702	20 359 000	124 230	-2 074 091
<b>22 02 05</b>	<b>Finalizarea fostei asistențe</b>							
22 02 05 01	Finalizarea asistenței de preaderare Phare	4	—	p.m.	—	p.m.		
22 02 05 02	Finalizarea asistenței CARDS	4	p.m.	4 118 922	p.m.	2 000 000		-2 118 922
22 02 05 03	Finalizarea fostei cooperări cu Turcia	4	p.m.	p.m.	p.m.	p.m.		
22 02 05 04	Finalizarea cooperării cu Malta și Cipru	4	—	—	—	—		
22 02 05 05	Finalizarea acțiunilor pregătitoare privind impactul extinderii asupra regiunilor frontaliere ale Uniunii	3.2	—	p.m.	—	p.m.		
22 02 05 09	Finalizarea facilității de tranziție pentru noile state membre	3.2	—	p.m.	p.m.	p.m.	p.m.	
22 02 05 10	Finalizarea activităților Oficiului de asistență tehnică și de schimb de informații (TAIEX) în cadrul facilității de tranziție	3.2	—	p.m.	p.m.	p.m.	p.m.	

	<i>Articolul 22 02 05 — Total parțial</i>		p.m.	4 118 922	p.m.	2 000 000		-2 118 922
<b>22 02 06</b>	<b>Activitatea Oficiului de asistență tehnică și de schimb de informații (TAIEX) în cadrul facilității de preaderare</b>	4	12 000 000	10 500 149	12 000 000	9 827 000		-673 149
<b>22 02 07</b>	<b>Programe regionale, orizontale și ad hoc</b>							
22 02 07 01	Programe regionale și orizontale	4	146 656 613	138 263 100	142 566 299	148 907 000	-4 090 314	10 643 900
22 02 07 02	Evaluarea rezultatelor ajutorului din partea Uniunii, acțiuni de urmărire și misiuni de audit	4	3 590 000	4 215 333	3 500 000	3 944 000	-90 000	-271 333
22 02 07 03	Sprejini financiar pentru încurajarea dezvoltării economice a comunității turco-cipriote	4	28 000 000	48 017 182	28 000 000	14 433 000		-33 584 182
	<i>Articolul 22 02 07 — Total parțial</i>		178 246 613	190 495 615	174 066 299	167 284 000	-4 180 314	-23 211 615
<b>22 02 08</b>	<b>Proiect-pilot — Conservarea și restaurarea patrimoniului cultural din zonele de conflict</b>	4	p.m.	240 000	p.m.	932 000		692 000
<b>22 02 09</b>	<b>Acțiune pregătitoare — Conservarea și restaurarea patrimoniului cultural din zonele de conflict</b>	4	3 000 000	2 000 000	p.m.	p.m.	-3 000 000	-2 000 000
<b>22 02 10</b>	<b>Informare și comunicare</b>							
22 02 10 01	Prințe — Informare și comunicare	4	5 000 000	4 416 745	5 000 000	6 410 000		1 993 255
22 02 10 02	Programe de informare și comunicare pentru țările terțe	4	10 000 000	5 438 123	10 000 000	8 756 000		3 317 877
	<i>Articolul 22 02 10 — Total parțial</i>		15 000 000	9 854 868	15 000 000	15 166 000		5 311 132
<b>22 02 11</b>	<b>Facilitatea de tranziție pentru consolidarea instituțiilor după aderare</b>	3.2			p.m.	p.m.	p.m.	p.m.
	<i>Capitolul 22 02 — Total parțial</i>		996 118 710	829 906 144	970 420 021	861 384 000	-25 698 689	31 477 856
	<i>Titlul 22 — Total parțial</i>		1 087 450 715	921 238 149	1 059 817 302	950 781 281	-27 633 413	29 543 132
	<i>40 01 40</i>		8 082	8 082			-8 082	-8 082
			1 087 458 797	921 246 231			-27 641 495	29 535 050
23	Ajutor umanitar							
23 01	Cheltuieli administrative în domeniul de politică „Ajutor umanitar”							
<b>23 01 01</b>	<b>Cheltuieli cu personalul în activitate din domeniul de politică „Ajutor umanitar”</b>	5	20 085 339	20 085 339	21 576 676	21 576 676	1 491 337	1 491 337
<b>23 01 02</b>	<b>Personal extern și alte cheltuieli de gestiune în sprijinul domeniului de politică „Ajutor umanitar”</b>							
23 01 02 01	Personal extern	5	2 044 842	2 044 842	2 102 924	2 102 924	58 082	58 082
23 01 02 11	Alte cheltuieli de gestiune	5	2 010 969	2 010 969	1 944 339	1 944 339	-66 630	-66 630
	<i>40 01 40</i>		13 470	13 470			-13 470	-13 470
			2 024 439	2 024 439			-80 100	-80 100
	<i>Articolul 23 01 02 — Total parțial</i>		4 055 811	4 055 811	4 047 263	4 047 263	-8 548	-8 548
	<i>40 01 40</i>		13 470	13 470			-13 470	-13 470
			4 069 281	4 069 281			-22 018	-22 018
<b>23 01 03</b>	<b>Cheltuieli cu echipamentele și serviciile afereente tehnologiei informației și comunicațiilor pentru domeniul de politică „Ajutor umanitar”</b>	5	1 282 414	1 282 414	1 340 979	1 340 979	58 565	58 565

23 01 04	<b>Cheltuieli de sprijin pentru acțiunile din domeniul de politică</b>							
	<b>„Ajutor umanitar”</b>							
23 01 04 01	Ajutor umanitar — Cheltuieli de gestiune administrativă	4	9 350 000	9 350 000	9 600 000	9 600 000	250 000	250 000
23 01 04 02	Protecție civilă — Cheltuieli de gestiune administrativă	3.2	250 000	250 000	300 000	300 000	50 000	50 000
	<i>Articolul 23 01 04 — Total parțial</i>		9 600 000	9 600 000	9 900 000	9 900 000	300 000	300 000
	<i>Capitolul 23 01 — Total parțial</i>		35 023 564	35 023 564	36 864 918	36 864 918	1 841 354	1 841 354
	<i>40 01 40</i>		13 470 35 037 034	13 470 35 037 034			-13 470 1 827 884	-13 470 1 827 884
23 02	Ajutor umanitar, inclusiv ajutorul pentru persoanele dezrădăcinate, ajutorul alimentar și pregătirea pentru apărarea împotriva catastrofelor							
	<b>Ajutor umanitar</b>	4	553 261 000	518 574 685	560 551 000	555 551 000	7 290 000	36 976 315
	<b>Ajutor alimentar</b>	4	251 580 000	230 602 367	259 187 000	230 000 000	7 607 000	-602 367
	<b>Pregătirea pentru apărarea împotriva catastrofelor</b>	4	34 787 500	33 560 386	35 919 000	33 000 000	1 131 500	-560 386
	<b>Acțiune pregătitoare — Corpul voluntar european de ajutor umanitar</b>	4	3 000 000	3 000 000	3 000 000	3 000 000		
	<i>Capitolul 23 02 — Total parțial</i>		842 628 500	785 737 438	858 657 000	821 551 000	16 028 500	35 813 562
23 03	Instrumentul financiar de protecție civilă							
	<b>Protecția civilă în interiorul Uniunii</b>	3.2	18 000 000	14 000 000	18 200 000	15 000 000	200 000	1 000 000
	<b>Proiect-pilot — Cooperarea transfrontalieră în materie de prevenire a catastrofelor naturale</b>	3.2	p.m.	p.m.	—	—	—	—
	<b>Finalizarea programelor și a acțiunilor anterioare din domeniul protecției civile și al poluării marine</b>	3.2	p.m.	p.m.	p.m.	p.m.		
	<b>Proiect-pilot — Consolidarea cooperării dintre statele membre în lupta împotriva incendiilor forestiere</b>	3.2	p.m.	p.m.	—	—	—	—
	<b>Acțiune pregătitoare — Capacitatea de reacție rapidă a Uniunii</b>	2	p.m.	3 500 000	p.m.	500 000		-3 000 000
	<b>Intervențiile de protecție civilă în țările terțe</b>	4	4 000 000	3 818 236	5 000 000	4 200 000	1 000 000	381 764
	<i>Capitolul 23 03 — Total parțial</i>		22 000 000	21 318 236	23 200 000	19 700 000	1 200 000	-1 618 236
	<i>Titlul 23 — Total parțial</i>		899 652 064	842 079 238	918 721 918	878 115 918	19 069 854	36 036 680
	<i>40 01 40</i>		13 470 899 665 534	13 470 842 092 708			-13 470 19 056 384	-13 470 36 023 210
24	Luptă antifraudă							
24 01	Cheltuieli administrative în domeniul de politică „Luptă antifraudă”							
	<b>Oficiul European de Luptă Antifraudă (OLAF)</b>	5	57 392 000	57 392 000	58 310 000	58 310 000	918 000	918 000
	<i>Capitolul 24 01 — Total parțial</i>		57 392 000	57 392 000	58 310 000	58 310 000	918 000	918 000
24 02	Luptă antifraudă							
	<b>Programe operaționale în cadrul luptei antifraudă</b>	1.1	14 250 000	10 524 112	14 000 000	10 650 000	-250 000	125 888



24 02 02	<i>Pericles</i>	1.1	1 000 000	866 425	1 000 000	900 000		33 575
24 02 03	<i>Sistemul de informații antifraudă (AFIS)</i>	1.1	6 200 000	4 536 255	6 700 000	5 700 000	500 000	1 163 745
24 02 04	<i>Proiect-pilot — Crearea unui mecanism al Uniunii de evaluare în domeniul combaterii corupției, acordând o atenție deosebită identificării și reducerii costurilor corupției în achizițiile publice care implică fonduri ale Uniunii</i>	5	p.m.	750 000	p.m.	p.m.		-750 000
	<i>Capitolul 24 02 — Total parțial</i>		21 450 000	16 676 792	21 700 000	17 250 000	250 000	573 208
	<i>Titlul 24 — Total parțial</i>		78 842 000	74 068 792	80 010 000	75 560 000	1 168 000	1 491 208
25	Coordonarea politicilor Comisiei și consultanță juridică							
25 01	Cheltuieli administrative în domeniul de politică „Coordonarea politicilor Comisiei și consultanță juridică”							
25 01 01	<i>Cheltuieli cu personalul în activitate din domeniul de politică</i>							
	<i>Coordonare a politicilor Comisiei și consultanță juridică</i>							
25 01 01 01	Cheltuieli cu personalul în activitate din domeniul de politică „Coordonarea politicilor Comisiei și consultanță juridică”	5	141 332 506	141 332 506	144 255 495	144 255 495	2 922 989	2 922 989
25 01 01 03	Remunerații, indemnizații și drepturi salariale în bani pentru membrii instituției	5	9 248 000	9 248 000	9 685 000	9 685 000	437 000	437 000
	<i>Articolul 25 01 01 — Total parțial</i>		150 580 506	150 580 506	153 940 495	153 940 495	3 359 989	3 359 989
25 01 02	<i>Personal extern și alte cheltuieli de gestiune în sprijinul domeniului de politică</i>							
	<i>Coordonare a politicilor Comisiei și consultanță juridică</i>							
25 01 02 01	Personal extern din domeniul de politică „Coordonarea politicilor Comisiei și asistență juridică”	5	6 339 934	6 339 934	6 324 516	6 324 516	-15 418	-15 418
25 01 02 03	Consilieri speciali	5	609 000	609 000	844 000	844 000	235 000	235 000
25 01 02 11	Alte cheltuieli de gestiune în domeniul de politică Coordonarea politicilor Comisiei și consultanță juridică	5	12 133 119	12 133 119	12 841 109	12 841 109	707 990	707 990
25 01 02 13	Alte cheltuieli de gestiune pentru membrii instituției	5	4 325 000	4 325 000	4 405 000	4 405 000	80 000	80 000
	<i>Articolul 25 01 02 — Total parțial</i>		23 407 053	23 407 053	24 414 625	24 414 625	1 007 572	1 007 572
25 01 03	<i>Cheltuielile cu echipamentele și serviciile aferente tehnologiei informației și comunicațiilor pentru domeniul de politică</i>							
	<i>Coordonarea politicilor Comisiei și consultanță juridică</i>							
25 01 03	Cheltuielile cu echipamentele și serviciile aferente tehnologiei informației și comunicațiilor pentru domeniul de politică	5	9 008 798	9 008 798	8 965 401	8 965 401	-43 397	-43 397
25 01 06	<i>O mai bună legiferare și dezvoltare instituțională</i>							
25 01 06 01	Comitetul de evaluare a impactului	5	1 000	1 000	p.m.	p.m.	-1 000	-1 000
	<i>Articolul 25 01 06 — Total parțial</i>		1 000	1 000	p.m.	p.m.	-1 000	-1 000
25 01 07	<i>Calitatea legislației</i>							

25 01 07 01	Codificarea dreptului Uniunii	5	930 000	930 000	600 000	600 000	-330 000	-330 000
	<i>Articolul 25 01 07 — Total parțial</i>		930 000	930 000	600 000	600 000	-330 000	-330 000
<b>25 01 08</b>	<b>Consultanță juridică, litigii și încălcări</b>							
25 01 08 01	Cheltuieli judiciare	5	3 700 000	3 700 000	3 700 000	3 700 000		
	<i>Articolul 25 01 08 — Total parțial</i>		3 700 000	3 700 000	3 700 000	3 700 000		
<b>25 01 09</b>	<b>— Sistemul interinstituțional de identificare a tendințelor pe termen lung cu care se confruntă Uniunea</b>							
	<i>Proiect-pilot</i>							
	<i>Acțiune pregătitoare — Sistemul interinstituțional de identificare a tendințelor pe termen lung cu care se confruntă Uniunea</i>	5	p.m.	p.m.	—	p.m.	—	
<b>25 01 10</b>	<b>Capitolul 25 01 — Total parțial</b>	5	2 000 000	1 000 000	p.m.	1 000 000	-2 000 000	
			189 627 357	188 627 357	191 620 521	192 620 521	1 993 164	3 993 164
25 02	Relația cu societatea civilă, deschidere și informare							
	<i>Instituții de interes european</i>							
<b>25 02 01</b>	<b>Arhivele istorice ale Uniunii</b>	5	2 215 000	2 215 000	2 268 000	2 268 000	53 000	53 000
	<i>Articolul 25 02 01 — Total parțial</i>		2 215 000	2 215 000	2 268 000	2 268 000	53 000	53 000
<b>25 02 04</b>	<b>publicații</b>							
25 02 04 01	Baze de date documentare	5	760 000	760 000	760 000	760 000		
25 02 04 02	Publicații digitale	5	978 000	978 000	978 000	978 000		
	<i>Articolul 25 02 04 — Total parțial</i>		1 738 000	1 738 000	1 738 000	1 738 000		
	<i>Capitolul 25 02 — Total parțial</i>		3 953 000	3 953 000	4 006 000	4 006 000	53 000	53 000
	<i>Titlul 25 — Total parțial</i>		193 580 357	192 580 357	195 626 521	196 626 521	2 046 164	4 046 164
26	Administrația Comisiei							
26 01	Cheltuieli administrative în domeniul de politică „Administrația Comisiei”							
	<i>Cheltuieli cu personalul în activitate din domeniul de politică</i>							
<b>26 01 01</b>	<b>Administrația Comisiei</b>	5	105 722 828	105 722 828	106 958 668	106 958 668	1 235 840	1 235 840
	<i>Personal extern și alte cheltuieli de gestiune în sprijinul domeniului de politică</i>							
<b>26 01 02</b>	<b>Administrația Comisiei</b>	5						
26 01 02 01	Personal extern	5	5 584 921	5 584 921	5 869 647	5 869 647	284 726	284 726
26 01 02 11	Alte cheltuieli de gestiune	5	17 676 594	17 676 594	17 986 456	17 986 456	309 862	309 862
	40 01 40		2 275	2 275			-2 275	-2 275
			17 678 869	17 678 869			307 587	307 587
	<i>Articolul 26 01 02 — Total parțial</i>		23 261 515	23 261 515	23 856 103	23 856 103	594 588	594 588
	40 01 40		2 275	2 275			-2 275	-2 275
			23 263 790	23 263 790			592 313	592 313
<b>26 01 03</b>	<b>echipamentele și serviciile aferente tehnologiei informației și comunicațiilor pentru domeniul de politică</b>	5	6 750 218	6 750 218	6 647 424	6 647 424	-102 794	-102 794
	<i>Cheltuieli de sprijin pentru acțiunile din domeniul de politică</i>							
<b>26 01 04</b>	<b>Administrația Comisiei</b>							
26 01 04 01	Soluții de interoperabilitate pentru administrațiile publice europene (ISA) — Cheltuieli de gestiune administrativă	1.1	560 000	560 000	400 000	400 000	-160 000	-160 000

	<i>Articolul 26 01 04 — Total parțial</i>		560 000	560 000	400 000	400 000	-160 000	-160 000
<b>26 01 09</b>	<b><i>Sprrijin administrativ acordat Oficiului pentru Publicații</i></b>							
26 01 09 01	Oficiul pentru Publicații	5	83 077 750	83 077 750	85 234 000	85 234 000	2 156 250	2 156 250
	<i>Articolul 26 01 09 — Total parțial</i>		83 077 750	83 077 750	85 234 000	85 234 000	2 156 250	2 156 250
<b>26 01 10</b>	<b><i>Consolidarea dreptului Uniunii</i></b>							
26 01 10 01	Consolidarea dreptului Uniunii	5	1 000 000	1 000 000	1 070 000	1 070 000	70 000	70 000
	<i>Articolul 26 01 10 — Total parțial</i>		1 000 000	1 000 000	1 070 000	1 070 000	70 000	70 000
<b>26 01 11</b>	<b><i>Jurnalul Oficial al Uniunii Europene (seriile L și C)</i></b>							
26 01 11 01	Jurnalul Oficial al Uniunii Europene	5	11 806 000	11 806 000	11 805 000	11 805 000	-1 000	-1 000
	<i>Articolul 26 01 11 — Total parțial</i>		11 806 000	11 806 000	11 805 000	11 805 000	-1 000	-1 000
<b>26 01 12</b>	<b><i>Sinteze ale legislației UE</i></b>							
26 01 12 01	Oficiul European pentru Selecția Personalului	5	26 728 750	26 728 750	28 709 000	28 709 000	1 980 250	1 980 250
	40 01 40		1 500 000 28 228 750	1 500 000 28 228 750			-1 500 000 480 250	-1 500 000 480 250
<b>26 01 21</b>	<b><i>Oficiul de Administrare și Plată a Drepturilor Individuale</i></b>							
26 01 21 01	Oficiul de Administrare și Plată a Drepturilor Individuale	5	35 879 000	35 879 000	37 000 000	37 000 000	1 121 000	1 121 000
<b>26 01 22</b>	<b><i>Infrastructură și logistică (Bruxelles)</i></b>							
26 01 22 01	Oficiul pentru Infrastructură și Logistică din Bruxelles	5	69 711 000	69 711 000	70 048 000	70 048 000	337 000	337 000
26 01 22 02	Achiziționarea și închirierea de clădiri la Bruxelles	5	207 983 000	207 983 000	203 592 000	203 592 000	-4 391 000	-4 391 000
26 01 22 03	Cheltuieli aferente clădirilor din Bruxelles	5	70 272 000	70 272 000	71 229 000	71 229 000	957 000	957 000
26 01 22 04	Cheltuieli cu echipamentele și mobilierul în Bruxelles	5	9 163 000	9 163 000	8 271 000	8 271 000	-892 000	-892 000
26 01 22 05	Prestări servicii, materiale și alte cheltuieli de funcționare la Bruxelles	5	9 126 810	9 126 810	9 930 000	9 930 000	803 190	803 190
26 01 22 06	Supravegherea clădirilor la Bruxelles	5	32 788 000	32 788 000	32 500 000	32 500 000	-288 000	-288 000
	<i>Articolul 26 01 22 — Total parțial</i>		399 043 810	399 043 810	395 570 000	395 570 000	-3 473 810	-3 473 810
<b>26 01 23</b>	<b><i>Infrastructură și logistică (Luxemburg)</i></b>							
26 01 23 01	Oficiul pentru Infrastructură și Logistică din Luxemburg	5	25 266 000	25 266 000	25 404 000	25 404 000	138 000	138 000
26 01 23 02	Achiziționarea și închirierea de clădiri la Luxemburg	5	40 319 000	40 319 000	40 091 000	40 091 000	-228 000	-228 000
26 01 23 03	Cheltuieli aferente clădirilor din Luxemburg	5	17 357 000	17 357 000	17 481 000	17 481 000	124 000	124 000
26 01 23 04	Cheltuieli aferente echipamentului și mobilierului din Luxemburg	5	1 087 000	1 087 000	1 087 000	1 087 000		
26 01 23 05	Prestări servicii, materiale și alte cheltuieli de funcționare la Luxemburg	5	1 019 036	1 019 036	1 034 000	1 034 000	14 964	14 964
26 01 23 06	Supravegherea clădirilor la Luxemburg	5	5 640 000	5 640 000	5 640 000	5 640 000		
	<i>Articolul 26 01 23 — Total parțial</i>		90 688 036	90 688 036	90 737 000	90 737 000	48 964	48 964
<b>26 01 40</b>	<b><i>Securitate și monitorizare</i></b>							
26 01 40 01	Securitate și monitorizare	5	8 321 000	8 321 000	8 044 000	8 044 000	-277 000	-277 000
<b>26 01 50</b>	<b><i>Politică de personal și gestionarea personalului</i></b>							
26 01 50 01	Serviciul medical	5	5 350 000	5 350 000	5 554 000	5 554 000	204 000	204 000

26 01 50 02	Cheltuieli aferente concursurilor și procedurii de selecționare și recrutare	5	1 850 000	1 850 000	1 620 000	1 620 000	-230 000	-230 000
26 01 50 04	Cooperarea interinstituțională în domeniul social	5	7 537 000	7 537 000	7 048 000	7 048 000	-489 000	-489 000
26 01 50 06	Funcționari ai instituției repartizați temporar pe lângă administrații naționale, organizații internaționale sau instituții sau întreprinderi publice sau private	5	264 000	264 000	250 000	250 000	-14 000	-14 000
26 01 50 07	Daune-interese	5	150 000	150 000	150 000	150 000		
26 01 50 08	Asigurări diverse	5	58 000	58 000	58 000	58 000		
26 01 50 09	Cursuri de limbi străine	5	3 744 000	3 744 000	3 524 000	3 524 000	-220 000	-220 000
	<i>Articolul 26 01 50 — Total parțial</i>		18 953 000	18 953 000	18 204 000	18 204 000	-749 000	-749 000
	<i>□colile</i>							
<b>26 01 51</b>	<b>europene</b>							
26 01 51 01	Biroul secretarului general al □colilor europene (Bruxelles)	5	7 627 207	7 627 207	7 673 453	7 673 453	46 246	46 246
26 01 51 02	Bruxelles I (Uccle)	5	24 446 700	24 446 700	24 424 693	24 424 693	-22 007	-22 007
26 01 51 03	Bruxelles II (Woluwé)	5	22 758 847	22 758 847	24 039 614	24 039 614	1 280 767	1 280 767
26 01 51 04	Bruxelles III (Ixelles)	5	22 759 039	22 759 039	24 014 470	24 014 470	1 255 431	1 255 431
26 01 51 05	Bruxelles IV (Laeken)	5	9 694 355	9 694 355	10 761 577	10 761 577	1 067 222	1 067 222
26 01 51 11	Luxemburg I	5	24 498 581	24 498 581	20 889 162	20 889 162	-3 609 419	-3 609 419
26 01 51 12	Luxemburg II	5	10 007 959	10 007 959	17 326 827	17 326 827	7 318 868	7 318 868
26 01 51 21	Mol (BE)	5	5 937 428	5 937 428	6 180 552	6 180 552	243 124	243 124
26 01 51 22	Frankfurt pe Main (DE)	5	7 346 564	7 346 564	6 997 604	6 997 604	-348 960	-348 960
26 01 51 23	Karlsruhe (DE)	5	3 054 845	3 054 845	2 823 058	2 823 058	-231 787	-231 787
26 01 51 24	München (DE)	5	344 180	344 180	348 531	348 531	4 351	4 351
26 01 51 25	Alicante (ES)	5	8 097 123	8 097 123	7 946 274	7 946 274	-150 849	-150 849
26 01 51 26	Varese (IT)	5	9 670 615	9 670 615	11 121 451	11 121 451	1 450 836	1 450 836
26 01 51 27	Bergen (NL)	5	4 304 020	4 304 020	4 641 900	4 641 900	337 880	337 880
26 01 51 28	Culham (UK)	5	4 828 547	4 828 547	4 692 410	4 692 410	-136 137	-136 137
26 01 51 31	Contribuția Uniunii la □colile europene de tipul 2	5	3 850 000	3 850 000	6 848 000	6 848 000	2 998 000	2 998 000
	<i>Articolul 26 01 51 — Total parțial</i>		169 226 010	169 226 010	180 729 576	180 729 576	11 503 566	11 503 566
	<i>Capitolul 26 01 — Total parțial</i>		981 017 917	981 017 917	995 497 771	995 497 771	14 479 854	14 479 854
	<i>40 01 40</i>		1 502 275	1 502 275			-1 502 275	-1 502 275
			982 520 192	982 520 192			12 977 579	12 977 579
26 02	Producții multimedia							
<b>26 02 01</b>	<b>Proceduri de atribuire și promovare a contractelor de achiziții publice de bunuri, lucrări și servicii</b>	1.1	14 800 000	12 157 164	14 738 200	14 500 000	-61 800	2 342 836
	<i>Capitolul 26 02 — Total parțial</i>		14 800 000	12 157 164	14 738 200	14 500 000	-61 800	2 342 836
26 03	Servicii destinate administrațiilor publice, întreprinderilor și cetățenilor							
<b>26 03 01</b>	<b>Rețele pentru schimbul de date între administrațiile publice</b>							
26 03 01 01	Soluții de interoperabilitate pentru administrațiile publice europene (ISA)	1.1	25 500 000	11 794 264	25 700 000	15 000 000	200 000	3 205 736
26 03 01 02	Finalizarea programelor IDA și IDABC anterioare	1.1	p.m.	p.m.	p.m.	p.m.		
	<i>Articolul 26 03 01 — Total parțial</i>		25 500 000	11 794 264	25 700 000	15 000 000	200 000	3 205 736
<b>26 03 02</b>	<b>Proiect-pilot — Programul Erasmus pentru administrația publică</b>	5	p.m.	p.m.	—	—	—	—
<b>26 03 03</b>	<b>Acțiune pregătitoare — Programul Erasmus pentru administrația publică</b>	5	600 000	300 000	p.m.	300 000	-600 000	
	<i>Capitolul 26 03 — Total parțial</i>		26 100 000	12 094 264	25 700 000	15 300 000	-400 000	3 205 736

	<i>Titlul 26 — Total parțial</i>		1 021 917 917	1 005 269 345	1 035 935 971	1 025 297 771	14 018 054	20 028 426
	40 01 40		1 502 275	1 502 275			-1 502 275	-1 502 275
			1 023 420 192	1 006 771 620			12 515 779	18 526 151
27	<b>BUGET</b>							
27 01	Cheltuieli administrative din domeniul de politică „Buget”							
	<b>Cheltuieli cu personalul în activitate din domeniul de politică</b>							
27 01 01	<b>Buget</b>	5	41 769 511	41 769 511	42 331 385	42 331 385	561 874	561 874
	<b>Personal extern și alte cheltuieli de gestiune în sprijinul domeniului de politică</b>							
27 01 02	<b>Buget</b>							
27 01 02 01	Personal extern din cadrul Direcției Generale Buget	5	4 461 606	4 461 606	4 351 505	4 351 505	-110 101	-110 101
27 01 02 09	Personal extern — Gestiune nedescentralizată	5	1 652 723	1 652 723	4 400 981	4 400 981	2 748 258	2 748 258
27 01 02 11	Alte cheltuieli de gestiune ale Direcției Generale Buget	5	7 758 058	7 758 058	7 906 099	7 906 099	148 041	148 041
	40 01 40		10 028	10 028			-10 028	-10 028
			7 768 086	7 768 086			138 013	138 013
27 01 02 19	Alte cheltuieli de gestiune — Gestiune nedescentralizată	5	9 309 894	9 309 894	5 950 713	5 950 713	-3 359 181	-3 359 181
	40 01 40		90 265	90 265			-90 265	-90 265
			9 400 159	9 400 159			-3 449 446	-3 449 446
	<b>Articolul 27 01 02 — Total parțial</b>		23 182 281	23 182 281	22 609 298	22 609 298	-572 983	-572 983
	40 01 40		100 293	100 293			-100 293	-100 293
			23 282 574	23 282 574			-673 276	-673 276
27 01 03	<b>Cheltuieli cu echipamentele și serviciile aferente tehnologiei informației și comunicațiilor pentru domeniul de politică</b>	5	2 666 910	2 666 910	2 630 873	2 630 873	-36 037	-36 037
	<b>Cheltuieli de sprijin pentru acțiunile din domeniul de politică</b>							
27 01 04	<b>Buget</b>	5	204 000	204 000	150 000	150 000	-54 000	-54 000
	<b>Cheltuieli excepționale în caz de criză</b>	5	p.m.	p.m.	p.m.	p.m.		
	<b>Contabilitate</b>							
27 01 12	Cheltuieli financiare	5	420 000	420 000	390 000	390 000	-30 000	-30 000
27 01 12 01	Acoperirea cheltuielilor suportate în legătură cu gestionarea trezoreriei	5	p.m.	p.m.	p.m.	p.m.		
27 01 12 03	Achiziționarea de informații financiare privind solvabilitatea beneficiarilor fondurilor bugetului general al Uniunii și a debitorilor Comisiei	5	200 000	200 000	130 000	130 000	-70 000	-70 000
	<b>Articolul 27 01 12 — Total parțial</b>		620 000	620 000	520 000	520 000	-100 000	-100 000
	<b>Capitolul 27 01 — Total parțial</b>		68 442 702	68 442 702	68 241 556	68 241 556	-201 146	-201 146
	40 01 40		100 293	100 293			-100 293	-100 293
			68 542 995	68 542 995			-301 439	-301 439
27 02	Execuție bugetară, control și descărcare de gestiune							
27 02 01	<b>Deficit reportat din exercițiul financiar anterior</b>	1.1	p.m.	p.m.	p.m.	p.m.		
27 02 02	<b>Compensație temporară și forfetară pentru noile state membre</b>	6	p.m.	p.m.	p.m.	p.m.		
	<b>Capitolul 27 02 — Total parțial</b>		p.m.	p.m.	p.m.	p.m.		
	<b>Titlul 27 — Total parțial</b>		68 442 702	68 442 702	68 241 556	68 241 556	-201 146	-201 146

		40 01 40	100 293 68 542 995	100 293 68 542 995			-100 293 -301 439	-100 293 -301 439
28	Audit							
28 01	Cheltuieli administrative în domeniul de politică „Audit”							
<b>28 01 01</b>	<b>Cheltuieli cu personalul în activitate din domeniul de politică</b>							
”	<b>Audit</b>	5	9 992 705	9 992 705	10 171 861	10 171 861	179 156	179 156
<b>28 01 02</b>	<b>Personal extern și alte cheltuieli de gestiune în sprijinul domeniului de politică</b>							
”	<b>Audit</b>							
28 01 02 01	Personal extern	5	638 226	638 226	722 884	722 884	84 658	84 658
28 01 02 11	Alte cheltuieli de gestiune	5	506 890	506 890	540 004	540 004	33 114	33 114
	<i>Articolul 28 01 02 — Total parțial</i>		1 145 116	1 145 116	1 262 888	1 262 888	117 772	117 772
<b>28 01 03</b>	<b>Cheltuieli cu echipamentele și serviciile aferente tehnologiei informației și comunicațiilor pentru domeniul de politică</b>							
”	<b>Audit</b>	5	638 018	638 018	632 176	632 176	-5 842	-5 842
	<i>Capitolul 28 01 — Total parțial</i>		11 775 839	11 775 839	12 066 925	12 066 925	291 086	291 086
	<i>Titlul 28 — Total parțial</i>		11 775 839	11 775 839	12 066 925	12 066 925	291 086	291 086
29	Statistici							
29 01	Cheltuieli administrative în domeniul de politică „Statistici”							
<b>29 01 01</b>	<b>Cheltuieli cu personalul în activitate din domeniul de politică</b>							
”	<b>Statistici</b>	5	63 953 318	63 953 318	64 730 030	64 730 030	776 712	776 712
<b>29 01 02</b>	<b>Personal extern și alte cheltuieli de gestiune în sprijinul domeniului de politică</b>							
”	<b>Statistici</b>							
29 01 02 01	Personal extern	5	5 552 910	5 552 910	5 267 684	5 267 684	-285 226	-285 226
29 01 02 11	Alte cheltuieli de gestiune	5	3 928 587	3 928 587	3 958 458	3 958 458	29 871	29 871
	40 01 40		29 933 3 958 520	29 933 3 958 520			-29 933 -62	-29 933 -62
	<i>Articolul 29 01 02 — Total parțial</i>		9 481 497	9 481 497	9 226 142	9 226 142	-255 355	-255 355
	40 01 40		29 933 9 511 430	29 933 9 511 430			-29 933 -285 288	-29 933 -285 288
<b>29 01 03</b>	<b>Cheltuieli cu echipamentele și serviciile aferente tehnologiei informației și comunicațiilor pentru domeniul de politică</b>							
”	<b>Statistici</b>	5	4 083 307	4 083 307	4 022 937	4 022 937	-60 370	-60 370
<b>29 01 04</b>	<b>Cheltuieli de sprijin pentru acțiunile din domeniul de politică</b>							
”	<b>Statistici</b>							
29 01 04 01	Programul statistic al Uniunii pentru perioada 2008-2012 — Cheltuieli de gestiune administrativă	1.1	2 900 000	2 900 000	—	—	-2 900 000	-2 900 000
29 01 04 04	Modernizarea statisticilor privind întreprinderile și comerțul din Europa (MEETS) — Cheltuieli de gestiune administrativă	1.1	250 000	250 000	280 000	280 000	30 000	30 000
29 01 04 05	Programul statistic european pentru perioada 2013-2017 — cheltuieli de gestiune administrativă	1.1			p.m.	p.m.	p.m.	p.m.
	40 01 40				2 900 000 2 900 000	2 900 000 2 900 000		

	<i>Articolul 29 01 04 — Total parțial</i> 40 01 40		3 150 000	3 150 000	280 000	280 000	-2 870 000	-2 870 000
					2 900 000	2 900 000		
					3 180 000	3 180 000		
	<i>Capitolul 29 01 — Total parțial</i> 40 01 40		80 668 122	80 668 122	78 259 109	78 259 109	-2 409 013	-2 409 013
			29 933	29 933	2 900 000	2 900 000	2 870 067	2 870 067
			80 698 055	80 698 055	81 159 109	81 159 109	461 054	461 054
29 02	Producerea de informații statistice							
	<i>Finalizarea</i>							
29 02 01	<i>politicii de informare statistică</i>	1.1	p.m.	1 360 877	p.m.	1 000 000		-360 877
	<i>Finalizarea</i>							
29 02 02	<i>rețelelor pentru statisticile intracomunitare (Edicom)</i>	1.1	—	p.m.	—	—		—
	<i>Completarea</i>							
29 02 03	<i>Programului statistic al Uniunii pentru perioada 2008-2012</i>	1.1	45 000 000	34 176 556	—	34 400 000	-45 000 000	223 444
	<i>Modernizare</i>							
29 02 04	<i>a statisticilor privind întreprinderile și comerțul din Europa (MEETS)</i>	1.1	8 410 000	5 504 274	5 000 000	6 000 000	-3 410 000	495 726
	<i>Programul</i>							
29 02 05	<i>statistic european pentru perioada 2013-2017</i>	1.1			p.m.	p.m.	p.m.	p.m.
					49 000 000	4 900 000		
					49 000 000	4 900 000		
	<i>Capitolul 29 02 — Total parțial</i> 40 02 41		53 410 000	41 041 707	5 000 000	41 400 000	-48 410 000	358 293
					49 000 000	4 900 000		
					54 000 000	46 300 000		
	<i>Titlul 29 — Total parțial</i> 40 01 40, 40 02 41		134 078 122	121 709 829	83 259 109	119 659 109	-50 819 013	-2 050 720
			29 933	29 933	51 900 000	7 800 000	51 870 067	7 770 067
			134 108 055	121 739 762	135 159 109	127 459 109	1 051 054	5 719 347
30	Pensii și cheltuieli conexe							
30 01	Cheltuieli administrative în domeniul de politică „Pensii și cheltuieli conexe”							
	<i>Indemnizațiile și pensiile foștilor membri și ale supraviețuitorilor aflați în întreținere</i>							
30 01 13	<i>e și pensiile foștilor membri și ale supraviețuitorilor aflați în întreținere</i>							
30 01 13 01	Indemnizații temporare	5	2 251 000	2 251 000	291 000	291 000	-1 960 000	-1 960 000
30 01 13 02	Pensiile foștilor membri și ale supraviețuitorilor aflați în întreținere	5	4 703 000	4 703 000	5 025 000	5 025 000	322 000	322 000
30 01 13 03	Ponderări și ajustări ale pensiilor și diverselor indemnizații	5	350 000	350 000	302 000	302 000	-48 000	-48 000
	<i>Articolul 30 01 13 — Total parțial</i>		7 304 000	7 304 000	5 618 000	5 618 000	-1 686 000	-1 686 000
	<i>Indemnizații pentru personalul disponibilizat, pensionat în interesul serviciului sau concediat</i>							
30 01 14	<i>Indemnizații pentru personalul disponibilizat, pensionat în interesul serviciului sau concediat</i>							
30 01 14 01	Indemnizații pentru personalul disponibilizat, pensionat în interesul serviciului sau concediat	5	4 393 000	4 393 000	3 978 000	3 978 000	-415 000	-415 000
30 01 14 02	Asigurare de sănătate	5	149 000	149 000	135 000	135 000	-14 000	-14 000
30 01 14 03	Ponderări și ajustări ale indemnizațiilor	5	172 000	172 000	99 000	99 000	-73 000	-73 000
	<i>Articolul 30 01 14 — Total parțial</i>		4 714 000	4 714 000	4 212 000	4 212 000	-502 000	-502 000
	<i>Pensii și indemnizații</i>							
30 01 15	<i>Pensii, indemnizațiile de invaliditate și compensații pentru desfacerea contractului de muncă</i>							
30 01 15 01	Pensii, indemnizațiile de invaliditate și compensații pentru desfacerea contractului de muncă	5	1 242 559 143	1 242 559 143	1 326 417 000	1 326 417 000	83 857 857	83 857 857
30 01 15 02	Asigurare de sănătate	5	41 178 571	41 178 571	44 007 000	44 007 000	2 828 429	2 828 429
30 01 15 03	Ponderări și ajustări ale pensiilor și diverselor indemnizații	5	38 776 143	38 776 143	42 633 000	42 633 000	3 856 857	3 856 857
	<i>Articolul 30 01 15 — Total parțial</i>		1 322 513 857	1 322 513 857	1 413 057 000	1 413 057 000	90 543 143	90 543 143
	<i>Capitolul 30 01 — Total parțial</i>		1 334 531 857	1 334 531 857	1 422 887 000	1 422 887 000	88 355 143	88 355 143
	<i>Titlul 30 — Total parțial</i>		1 334 531 857	1 334 531 857	1 422 887 000	1 422 887 000	88 355 143	88 355 143
31	Servicii lingvistice							

31 01	Cheltuieli administrative în domeniul de politică „Servicii lingvistice”							
<b>31 01 01</b>	<b>Cheltuieli cu personalul în activitate din domeniul de politică</b>							
	<b>Servicii</b>							
	„lingvistice”	5	319 167 022	319 167 022	325 088 599	325 088 599	5 921 577	5 921 577
<b>31 01 02</b>	<b>Personal extern și alte cheltuieli de gestiune în sprijinul domeniului de politică</b>							
	<b>Servicii</b>							
	„lingvistice”							
31 01 02 01	Personal extern	5	11 324 662	11 324 662	11 606 822	11 606 822	282 160	282 160
31 01 02 11	Alte cheltuieli de gestiune	5	5 240 431	5 240 431	4 991 191	4 991 191	-249 240	-249 240
	<b>Articolul 31 01 02 — Total parțial</b>		16 565 093	16 565 093	16 598 013	16 598 013	32 920	32 920
<b>31 01 03</b>	<b>Cheltuieli cu echipamentele și serviciile aferente tehnologiei informației și comunicațiilor, precum și alte cheltuieli de funcționare pentru domeniul de politică</b>							
	<b>Servicii</b>							
	„lingvistice”							
31 01 03 01	Cheltuieli cu echipamentele și serviciile aferente tehnologiei informației și comunicațiilor pentru domeniul de politică „Servicii lingvistice”	5	20 378 257	20 378 257	20 204 082	20 204 082	-174 175	-174 175
31 01 03 04	Echipamente și servicii tehnice destinate sălilor de conferințe ale Comisiei	5	1 283 000	1 283 000	1 783 000	1 783 000	500 000	500 000
	<b>Articolul 31 01 03 — Total parțial</b>		21 661 257	21 661 257	21 987 082	21 987 082	325 825	325 825
<b>31 01 06</b>	<b>Cheltuieli cu interpretarea</b>							
31 01 06 01	Cheltuieli cu interpretarea	5	22 923 000	22 923 000	21 013 000	21 013 000	-1 910 000	-1 910 000
31 01 06 02	Formarea și perfecționarea interpreților de conferință	5	457 000	457 000	422 500	422 500	-34 500	-34 500
31 01 06 03	Cheltuieli cu tehnologia informației ale Direcției Generale Interpretare	5	1 242 000	1 242 000	1 256 000	1 256 000	14 000	14 000
	<b>Articolul 31 01 06 — Total parțial</b>		24 622 000	24 622 000	22 691 500	22 691 500	-1 930 500	-1 930 500
<b>31 01 07</b>	<b>Cheltuieli cu traducerea</b>							
31 01 07 01	Cheltuieli cu traducerea	5	13 538 000	13 538 000	14 000 000	14 000 000	462 000	462 000
31 01 07 02	Cheltuieli de sprijin pentru acțiunile Direcției Generale Traduceri	5	1 721 000	1 721 000	1 721 000	1 721 000		
	<b>Articolul 31 01 07 — Total parțial</b>		15 259 000	15 259 000	15 721 000	15 721 000	462 000	462 000
<b>31 01 08</b>	<b>Activități de cooperare interinstituțională</b>							
31 01 08 01	Activități de cooperare interinstituțională în domeniul lingvistic	5	673 000	673 000	673 000	673 000		
	<b>Articolul 31 01 08 — Total parțial</b>		673 000	673 000	673 000	673 000		
<b>31 01 09</b>	<b>Centrul de Traduceri pentru Organismele Uniunii Europene</b>							
31 01 09 01	Centrul de Traduceri pentru Organismele Uniunii Europene — Contribuție la titlurile 1 și 2	5	p.m.	p.m.	p.m.	p.m.		
31 01 09 02	Centrul de Traduceri pentru Organismele Uniunii Europene — Contribuție la titlul 3	5	p.m.	p.m.	p.m.	p.m.		
	<b>Articolul 31 01 09 — Total parțial</b>		p.m.	p.m.	p.m.	p.m.		
	<b>Capitolul 31 01 — Total parțial</b>		397 947 372	397 947 372	402 759 194	402 759 194	4 811 822	4 811 822
	<b>Titlul 31 — Total parțial</b>		397 947 372	397 947 372	402 759 194	402 759 194	4 811 822	4 811 822
32	Energie							



32 01	Cheltuieli administrative în domeniul de politică „Energie”							
	<b>Cheltuieli cu personalul în activitate din domeniul de politică</b>							
<b>32 01 01</b>	<b>Energie</b>	5	56 159 007	56 159 007	55 996 613	55 996 613	-162 394	-162 394
	<b>Personal extern și alte cheltuieli de gestiune în sprijinul domeniului de politică</b>							
<b>32 01 02</b>	<b>Energie</b>							
32 01 02 01	Personal extern	5	3 119 918	3 119 918	2 853 813	2 853 813	-266 105	-266 105
32 01 02 11	Alte cheltuieli de gestiune	5	1 917 719	1 917 719	1 992 249	1 992 249	74 530	74 530
	40 01 40		23 947	23 947			-23 947	-23 947
			1 941 666	1 941 666			50 583	50 583
	<i>Articolul 32 01 02 — Total parțial</i>		5 037 637	5 037 637	4 846 062	4 846 062	-191 575	-191 575
	40 01 40		23 947	23 947			-23 947	-23 947
			5 061 584	5 061 584			-215 522	-215 522
	<b>Cheltuieli cu echipamentele și serviciile aferente tehnologiei informației și comunicațiilor pentru domeniul de politică</b>							
<b>32 01 03</b>	<b>Energie</b>	5	3 585 654	3 585 654	3 480 160	3 480 160	-105 494	-105 494
	<b>Cheltuieli de sprijin privind acțiunile din domeniul de politică</b>							
<b>32 01 04</b>	<b>Energie</b>							
32 01 04 01	Energie convențională — Cheltuieli de gestiune administrativă	1.1	700 000	700 000	600 000	600 000	-100 000	-100 000
32 01 04 02	Sprijin financiar pentru proiecte de interes comun ale rețelei transeuropene de energie — Cheltuieli de gestiune administrativă	1.1	694 400	694 400	600 000	600 000	-94 400	-94 400
32 01 04 03	Energie nucleară — Cheltuieli de gestiune administrativă	1.1	195 200	195 200	250 000	250 000	54 800	54 800
32 01 04 04	Siguranța și protecția utilizatorilor de energie — Cheltuieli de gestiune administrativă	1.1	p.m.	p.m.	—	—	—	—
32 01 04 05	Informare și comunicare — Cheltuieli de gestiune administrativă	1.1	496 000	496 000	500 000	500 000	4 000	4 000
32 01 04 06	Programul-cadru pentru inovație și competitivitate — Programul „Energie inteligentă — Europa” — Cheltuieli de gestiune administrativă	1.1	992 000	992 000	800 000	800 000	-192 000	-192 000
32 01 04 07	Proiecte energetice pentru sprijinirea redresării economice — Cheltuieli de gestiune administrativă	1.1	p.m.	p.m.	—	—	—	—
32 01 04 30	Agenția Executivă pentru Competitivitate și Inovare — Contribuție la Programul-cadru pentru inovație și competitivitate — Programul „Energie inteligentă — Europa”	1.1	6 542 000	6 542 000	6 542 000	6 542 000		
	<i>Articolul 32 01 04 — Total parțial</i>		9 619 600	9 619 600	9 292 000	9 292 000	-327 600	-327 600
	<b>Cheltuieli de sprijin pentru activitățile de cercetare din domeniul de politică</b>							
<b>32 01 05</b>	<b>Energie</b>							
32 01 05 01	Cheltuieli cu personalul de cercetare	1.1	1 700 000	1 700 000	1 950 000	1 950 000	250 000	250 000
32 01 05 02	Personal de cercetare extern	1.1	850 000	850 000	950 000	950 000	100 000	100 000
32 01 05 03	Alte cheltuieli de gestiune pentru cercetare	1.1	860 000	860 000	1 200 000	1 200 000	340 000	340 000
	<i>Articolul 32 01 05 — Total parțial</i>		3 410 000	3 410 000	4 100 000	4 100 000	690 000	690 000

32 01 06	<b>Contribuția Euratom pentru funcționarea Agenției de Aprovizionare</b>	5	98 000	98 000	98 000	98 000		
	Capitolul 32 01 — Total parțial		77 909 898	77 909 898	77 812 835	77 812 835	-97 063	-97 063
	40 01 40		23 947 77 933 845	23 947 77 933 845			-23 947 -121 010	-23 947 -121 010
32 03	Rețele transeuropene							
32 03 01	<b>Finalizarea sprijinului financiar pentru proiectele de interes comun din cadrul rețelei transeuropene de energie</b>	1.1	—	5 897 132	—	1 862 280		-4 034 852
32 03 02	<b>Sprijin financiar pentru proiectele de interes comun din cadrul rețelei transeuropene de energie</b>	1.1	21 129 600	12 247 890	22 200 000	14 500 000	1 070 400	2 252 110
	Capitolul 32 03 — Total parțial		21 129 600	18 145 022	22 200 000	16 362 280	1 070 400	-1 782 742
32 04	Energii convenționale □i energii regenerabile							
32 04 01	<b>Finalizarea programului „Energie inteligentă — Europa (2003-2006)”</b>	1.1	—	453 626	—	p.m.		-453 626
32 04 02	<b>Finalizarea programului „Energie inteligentă — Europa (2003-2006): componenta externă — Coopener</b>	4	—	p.m.	—	p.m.		
32 04 03	<b>Activități de sprijinire a politicii energetice europene □i a pieței interne a energiei</b>	1.1	3 720 000	3 765 092	3 600 000	1 700 000	-120 000	-2 065 092
32 04 04	<b>Finalizarea programului-cadru „Energie (1999-2002) — Surse convenționale □i regenerabile de energie</b>	1.1	—	p.m.	—	—		—
32 04 05	<b>Planul strategic european privind tehnologiile energetice (Planul SET)</b>	1.1	p.m.	p.m.	—	—	—	—
32 04 06	<b>Program-cadru pentru competitivitate □i inovare — Programul „Energie inteligentă — Europa”</b>	1.1	129 813 600	71 854 285	132 250 000	100 000 000	2 436 400	28 145 715
32 04 07	<b>Proiect-pilot — Securitatea energetică — Biocombustibili</b>	1.1	—	p.m.	—	—		—
32 04 10	<b>Agenția pentru Cooperarea Autorităților de Reglementare din Domeniul Energiei</b>							
32 04 10 01	Agenția pentru Cooperarea Autorităților de Reglementare din Domeniul Energiei — Contribuție la titlurile 1 □i 2	1.1	6 864 725	6 864 725	6 967 383	6 967 383	102 658	102 658
32 04 10 02	Agenția pentru Cooperarea Autorităților de Reglementare din Domeniul Energiei — Contribuție la titlul 3	1.1	377 125	377 125	402 412	402 412	25 287	25 287
	Articolul 32 04 10 — Total parțial		7 241 850	7 241 850	7 369 795	7 369 795	127 945	127 945
32 04 11	<b>Comunitatea Energiei</b>	4	2 724 787	2 600 970	3 159 716	3 159 716	434 929	558 746

32 04 12	<b>Proiect-pilot</b> — Programul-cadru european pentru dezvoltare și schimb de experiență privind dezvoltarea urbană durabilă	1.1	—	p.m.	—	p.m.			
32 04 13	<b>Acțiune pregătitoare</b> — Insulele europene pentru o politică energetică comună	1.1	—	2 000 000	—	p.m.		-2 000 000	
32 04 14	<b>Proiecte energetice pentru sprijinirea redresării economice</b>								
32 04 14 01	Proiecte energetice pentru sprijinirea redresării economice — Rețele energetice	1.1	p.m.	526 288 963	—	212 400 000	—	-313 888 963	
32 04 14 02	Proiecte energetice pentru sprijinirea redresării economice — Captarea și stocarea dioxidului de carbon (CSC)	1.1	p.m.	124 293 397	—	154 531 897	—	30 238 500	
32 04 14 03	Proiecte energetice pentru sprijinirea redresării economice — Rețeaua europeană de energie eoliană offshore	1.1	p.m.	73 487 337	—	75 164 809	—	1 677 472	
32 04 14 04	Proiecte energetice pentru sprijinirea redresării economice — Inițiative în materie de eficiență energetică și de energie din surse regenerabile	1.1	p.m.	43 548 052	—	48 781 548	—	5 233 496	
	<i>Articolul 32 04 14 — Total parțial</i>			p.m.	767 617 749	—	490 878 254	—	-276 739 495
32 04 16	<b>Securitatea instalațiilor și a infrastructurilor energetice</b>	1.1	250 000	571 568	300 000	186 677	50 000	-384 891	
32 04 17	<b>Proiect-pilot</b> — Sprijinirea conservării resurselor naturale și combaterea schimbărilor climatice prin utilizarea sporită a energiei solare (energie solară, termică și fotovoltaică)	2	p.m.	p.m.	—	—	—	—	
32 04 18	<b>Proiect-pilot</b> — Securitatea energetică — Gazele de șist	1.1	200 000	100 000	—	60 000	-200 000	-40 000	
32 04 19	<b>Acțiune pregătitoare</b> — Mecanisme de cooperare pentru aplicarea Directivei 2009/28/CE privind energia din surse regenerabile	2	500 000	250 000	—	150 000	-500 000	-100 000	
	<i>Capitolul 32 04 — Total parțial</i>		144 450 237	856 455 140	146 679 511	603 504 442	2 229 274	-252 950 698	
32 05	Energie nucleară								
32 05 01	<b>Garanții nucleare</b>	1.1	20 410 000	17 237 770	20 550 000	18 000 000	140 000	762 230	
32 05 02	<b>Securitatea nucleară și protecția contra radiațiilor</b>	1.1	2 182 400	1 451 602	2 200 000	2 000 000	17 600	548 398	
32 05 03	<b>Securitate nucleară — Măsuri tranzitorii (dezafectare)</b>	1.1	259 904 000	208 667 747	267 000 000	190 000 000	7 096 000	-18 667 747	
	<i>Capitolul 32 05 — Total parțial</i>		282 496 400	227 357 119	289 750 000	210 000 000	7 253 600	-17 357 119	
32 06	Cercetarea în domeniul energiei								
32 06 01	<b>Cercetarea în domeniul energiei</b>	1.1	162 633 457	104 333 874	170 878 000	117 200 000	8 244 543	12 866 126	
32 06 02	<b>Cercetarea în domeniul energiei</b> — Întreprinderea comună „Pile de combustie și hidrogen”	1.1	29 455 000	13 392 047	26 249 000	37 891 000	-3 206 000	24 498 953	

32 06 03	<i>Credite provenite din contribuțiile unor părți terțe (care nu fac parte din Spațiul Economic European) la cercetarea și dezvoltarea tehnologică</i>	1.1	p.m.	p.m.	p.m.	p.m.		
32 06 04	<i>Finalizarea programelor anterioare</i>							
32 06 04 01	Finalizarea programelor (înainte de 2003)	1.1	—	p.m.	—	p.m.		
32 06 04 02	Finalizarea celui de-al Șaselea program-cadru (2003-2006)	1.1	p.m.	22 681 277	p.m.	15 000 000		-7 681 277
	<i>Articolul 32 06 04 — Total parțial</i>		p.m.	22 681 277	p.m.	15 000 000		-7 681 277
	<i>Capitolul 32 06 — Total parțial</i>		192 088 457	140 407 198	197 127 000	170 091 000	5 038 543	29 683 802
	<i>Titlul 32 — Total parțial</i>		718 074 592	1 320 274 377	733 569 346	1 077 770 557	15 494 754	-242 503 820
	<i>40 01 40</i>		23 947	23 947			-23 947	-23 947
			718 098 539	1 320 298 324			15 470 807	-242 527 767
33	Justiție							
33 01	Cheltuieli administrative din domeniul de politică „Justiție”							
33 01 01	<i>Cheltuieli cu personalul în activitate din domeniul de politică</i>							
	<i>Justiție</i>	5	29 278 629	29 278 629	29 899 109	29 899 109	620 480	620 480
33 01 02	<i>Cheltuieli cu personalul extern și alte cheltuieli de gestiune aferente domeniului de politică</i>							
	<i>Justiție</i>	5	3 133 125	3 133 125	3 145 057	3 145 057	11 932	11 932
33 01 02 01	Personal extern	5	1 441 795	1 441 795	1 336 067	1 336 067	-105 728	-105 728
33 01 02 11	Alte cheltuieli de gestiune	5	6 413	6 413			-6 413	-6 413
	<i>40 01 40</i>		1 448 208	1 448 208			-112 141	-112 141
	<i>Articolul 33 01 02 — Total parțial</i>		4 574 920	4 574 920	4 481 124	4 481 124	-93 796	-93 796
	<i>40 01 40</i>		6 413	6 413			-6 413	-6 413
			4 581 333	4 581 333			-100 209	-100 209
33 01 03	<i>Cheltuieli legate de echipament și servicii aferente domeniului de politică</i>							
	<i>Justiție</i>	5	1 869 390	1 869 390	1 858 213	1 858 213	-11 177	-11 177
33 01 04	<i>Cheltuieli de sprijin pentru acțiunile din domeniul de politică</i>							
	<i>Justiție</i>							
33 01 04 01	Drepturi fundamentale și cetățenie — Cheltuieli de gestiune administrativă	3.1	300 000	300 000	300 000	300 000		
33 01 04 02	Măsuri de combatere a violenței (Daphne) — Cheltuieli de gestiune administrativă	3.1	400 000	400 000	400 000	400 000		
33 01 04 03	Justiția penală — Cheltuieli de gestiune administrativă	3.1	350 000	350 000	350 000	350 000		
33 01 04 04	Justiția civilă — Cheltuieli de gestiune administrativă	3.1	250 000	250 000	250 000	250 000		
33 01 04 05	Prevenirea consumului de droguri și informarea opiniei publice — Cheltuieli de gestiune administrativă	3.1	50 000	50 000	50 000	50 000		
33 01 04 06	Programul Progress — Cheltuieli de gestiune administrativă	1.1	1 533 000	1 533 000	1 533 000	1 533 000		
	<i>Articolul 33 01 04 — Total parțial</i>		2 883 000	2 883 000	2 883 000	2 883 000		
	<i>Capitolul 33 01 — Total parțial</i>		38 605 939	38 605 939	39 121 446	39 121 446	515 507	515 507
	<i>40 01 40</i>		6 413	6 413			-6 413	-6 413
			38 612 352	38 612 352			509 094	509 094

33 02	Drepturi fundamentale și cetățenie						
33 02 01	<i>Finalizarea măsurilor de combatere a violenței împotriva copiilor, a adolescenților și a femeilor</i>	3.1	p.m.	p.m.	p.m.	p.m.	
33 02 02	<i>Finalizarea acțiunii pregătitoare de sprijinire a societății civile în noile state membre</i>	3.1	—	—	—	—	
33 02 03	<i>Agenția pentru Drepturi Fundamentale a Uniunii Europene</i>						
33 02 03 01	Agenția pentru Drepturi Fundamentale a Uniunii Europene — Contribuție la titlurile 1 și 2	3.1	13 168 151	13 168 151	13 354 880	13 354 880	186 729
33 02 03 02	Agenția pentru Drepturi Fundamentale a Uniunii Europene — Contribuție la titlul 3	3.1	7 027 849	7 027 849	7 669 520	7 669 520	641 671
	<i>Articolul 33 02 03 — Total parțial</i>		20 196 000	20 196 000	21 024 400	21 024 400	828 400
33 02 04	<i>Drepturi fundamentale și cetățenie</i>	3.1	15 300 000	12 263 403	15 500 000	13 500 000	200 000
33 02 05	<i>Combaterea violenței (Daphne)</i>	3.1	19 500 000	14 716 084	18 000 000	17 000 000	-1 500 000
33 02 06	<i>Cooperarea la nivel european dintre autoritățile naționale și internaționale responsabile cu drepturile copilului și societatea civilă care promovează și apără drepturile copilului</i>	3.1	—	p.m.	—	—	—
33 02 07	<i>Instituirea, la nivel european, a unui mecanism de alertă rapidă în caz de răpire sau de dispariție a unor copii</i>	3.1	—	p.m.	—	—	—
33 02 08	<i>Acțiune pregătitoare — Standardizarea legislației naționale privind violența împotriva femeilor și a copiilor</i>	3.1	—	p.m.	—	—	—
33 02 09	<i>Metodologie europeană pentru elaborarea unor politici bazate pe dovezi în materie de drepturi ale copilului</i>	3.1	p.m.	943 339	p.m.	p.m.	-943 339
	<i>Capitolul 33 02 — Total parțial</i>		54 996 000	48 118 826	54 524 400	51 524 400	-471 600
33 03	Justiția în materie penală și civilă						
33 03 01	<i>Finalizarea unor programe anterioare de cooperare judiciară în materie civilă</i>	3.1	—	p.m.	—	p.m.	
33 03 02	<i>Eurojust</i>						
33 03 02 01	Eurojust — Contribuție la titlurile 1 și 2	3.1	23 447 325	23 447 325	22 302 366	22 302 366	-1 144 959
33 03 02 02	Eurojust — Contribuție la titlul 3	3.1	8 222 675	8 222 675	7 751 294	7 751 294	-471 381
	<i>Articolul 33 03 02 — Total parțial</i>		31 670 000	31 670 000	30 053 660	30 053 660	-1 616 340
33 03 04	<i>Justiția penală</i>	3.1	26 950 000	18 017 770	27 500 000	23 000 000	550 000
33 03 05	<i>Justiția civilă</i>	3.1	16 100 000	9 433 387	16 550 000	7 500 000	450 000
33 03 06	<i>Proiect-pilot — Evaluarea impactului măsurilor legislative în materie de drept contractual</i>	3.1	p.m.	400 000	p.m.	p.m.	-400 000

33 03 07	<i>Proiect-pilot</i> — <i>Recuperarea rapidă și eficientă a creanțelor scadente de către întreprinderile mici și mijlocii (IMM-uri) care desfășoară activități transfrontaliere</i>	3.1	2 000 000	1 500 000	—	750 000	-2 000 000	-750 000
33 03 08	<i>Proiect-pilot</i> — <i>Formarea judiciară în Europa</i>	3.1	1 500 000	750 000	p.m.	750 000	-1 500 000	
	<i>Capitolul 33 03 — Total parțial</i>		78 220 000	61 771 157	74 103 660	62 053 660	-4 116 340	282 503
33 04	Prevenirea consumului de droguri și informarea opiniei publice							
33 04 01	<i>Prevenirea consumului de droguri și informarea opiniei publice</i>	3.1	3 000 000	2 830 016	3 000 000	2 830 016		
	<i>Capitolul 33 04 — Total parțial</i>		3 000 000	2 830 016	3 000 000	2 830 016		
33 05	Strategie politică și coordonare							
33 05 01	<i>Prince — Spațiu de libertate, securitate și justiție</i>	3.1	2 800 000	2 377 214	2 900 000	2 400 000	100 000	22 786
33 05 02	<i>Evaluare și studiu de impact</i>	3.1	600 000	377 335	600 000	689 160		311 825
	<i>Capitolul 33 05 — Total parțial</i>		3 400 000	2 754 549	3 500 000	3 089 160	100 000	334 611
33 06	Egalitate							
33 06 01	<i>Combaterea discriminării și diversitate</i>	1.1	21 000 000	17 237 770	22 283 000	17 730 623	1 283 000	492 853
33 06 02	<i>Egalitate de șanse între femei și bărbați</i>	1.1	12 458 000	9 072 511	12 938 000	10 681 785	480 000	1 609 274
33 06 03	<i>Institutul European pentru Egalitatea de șanse între Femei și Bărbați</i>							
33 06 03 01	Institutul European pentru Egalitatea de șanse între Femei și Bărbați — Contribuție la titlurile 1 și 2	1.1	2 318 277	2 318 277	2 885 800	2 885 800	567 523	567 523
33 06 03 02	Institutul European pentru Egalitatea de șanse între Femei și Bărbați — Contribuție la titlul 3	1.1	3 582 523	3 582 523	3 436 568	3 436 568	-145 955	-145 955
	<i>Articolul 33 06 03 — Total parțial</i>		5 900 800	5 900 800	6 322 368	6 322 368	421 568	421 568
33 06 04	<i>Anul European al Egalității de șanse pentru Toți (2007)</i>	1.1	—	—	—	—		
33 06 05	<i>Finalizarea programelor anterioare</i>	1.1	—	453 626	—	p.m.		-453 626
33 06 06	<i>Sprjin pentru costurile de funcționare ale Platformei europene a organizațiilor neguvernamentale cu caracter social</i>	3.2	p.m.	p.m.	—	—	—	—
33 06 07	<i>Proiect-pilot</i> — <i>Ocuparea persoanelor autiste</i>	1.1	—	300 000	—	p.m.		-300 000
	<i>Capitolul 33 06 — Total parțial</i>		39 358 800	32 964 707	41 543 368	34 734 776	2 184 568	1 770 069
	<i>Titlul 33 — Total parțial</i>		217 580 739	187 045 194	215 792 874	193 353 458	-1 787 865	6 308 264
	<i>40 01 40</i>		6 413	6 413			-6 413	-6 413
			217 587 152	187 051 607			-1 794 278	6 301 851
40	Rezerve							
40 01	Rezerve pentru cheltuielile administrative							
40 01 40	<i>Rezervă administrativă</i>		3 500 000	3 500 000	2 900 000	2 900 000	-600 000	-600 000
40 01 42	<i>Rezervă pentru cheltuieli neprevăzute</i>	5	p.m.	p.m.	p.m.	p.m.		
	<i>Capitolul 40 01 — Total parțial</i>		3 500 000	3 500 000	2 900 000	2 900 000	-600 000	-600 000
40 02	Rezerve pentru intervenții financiare							
40 02 40	<i>Credite nediferențiate</i>		p.m.	p.m.	p.m.	p.m.		
40 02 41	<i>Credite diferențiate</i>		146 316 025	148 935 997	169 041 985	121 941 985	22 725 960	-26 994 012

40 02 42	Rezervă pentru ajutoare de urgență	4	258 937 000	90 000 000	264 115 000	110 000 000	5 178 000	20 000 000
40 02 43	Rezervă pentru Fondul european de ajustare la globalizare	1.1	500 000 000	p.m.	500 000 000	p.m.		
	Capitolul 40 02 — Total parțial		905 253 025	238 935 997	933 156 985	231 941 985	27 903 960	-6 994 012
40 03	Rezervă negativă							
40 03 01	Rezervă negativă (Rubrica 3b — Cătăenie)	3.2	p.m.	p.m.	p.m.	p.m.		
40 03 02	Rezervă negativă (Rubrica 4b — UE ca actor mondial)	4	p.m.	p.m.	p.m.	p.m.		
	Capitolul 40 03 — Total parțial		p.m.	p.m.	p.m.	p.m.		
	Titlul 40 — Total parțial		908 753 025	242 435 997	936 056 985	234 841 985	27 303 960	-7 594 012
	<b>Total</b>		<b>144 436 497 523</b>	<b>125 624 206 127</b>	<b>147 328 463 772</b>	<b>134 321 158 279</b>	<b>2 891 966 249</b>	<b>8 696 952 152</b>
	Of which Reserves: 40 01 40, 40 02 41		149 816 025	152 435 997	171 941 985	124 841 985	22 125 960	-27 594 012

## 7. MODIFICĂRI LA NOMENCLATURA TITLURILOR DIN PROIECTUL DE BUGET 2013 ÎN RAPORT CU BUGETUL 2012

### 7.1. Prezentare generală a modificărilor la nomenclatura titlurilor și a activităților

#### Domeniul de politică „Mediu

#### și Politici climatice”

- Activitatea „Afaceri internaționale în domeniul politicilor climatice” (07 11) se transferă la activitatea „Afaceri internaționale în domeniul mediului și al politicilor climatice” (07 02)

#### Domeniul de politică „Administra

#### ția Comisiei”

- Cheltuielile cu mobilierul Comisiei pentru birourile din Bruxelles și Luxemburg (fostul XX 01 03 alocat diferitelor domenii de politică) se transferă la domeniul de politică „Administrația Comisiei” (26 01).
- Cheltuielile Comisiei cu furniturile pentru birourile din Bruxelles și Luxemburg (fostul XX 01 03 alocat diferitelor domenii de politică) se transferă la domeniul de politică „Administrația Comisiei” (26 01).

### 7.2. Prezentare generală a modificărilor la nomenclatura liniilor bugetare

Buget 2012 <sup>(1)</sup>	Proiect de buget 2013	Rubricile din proiectul de buget 2013 <sup>(2)</sup>	Acțiune
01 01 03 01	01 01 03 01	Cheltuieli cu echipamentele și serviciile aferente tehnologiei informației și comunicațiilor pentru domeniul de politică „Afaceri economice și financiare”	Transferată parțial
02 01 03	02 01 03	Cheltuieli cu echipamentele și serviciile aferente tehnologiei informației și comunicațiilor pentru domeniul de politică „Întreprinderi”	Transferată parțial
02 02 05 05		Proiect-pilot — Măsuri de promovare a cooperării și a parteneriatelor între microîntreprinderi și întreprinderi mici și mijlocii	Eliminată
02 02 06		Proiect-pilot — Regiuni ale cunoașterii	Eliminată
15 04 51	02 02 17	Proiect-pilot — Dezvoltarea „cartierelor creative” europene	Transferată
02 03 04	02 03 04 01	Sprijin pentru activitățile de standardizare desfășurate de CEN, CENELEC și ETSI	Transferată
	02 03 04 02	Sprijin pentru organizațiile care reprezintă IMM-urile și părțile interesate din cadrul societății în activitățile de standardizare	Nouă
07 03 71	02 03 05	Acțiune pregătitoare — RECAP: reciclarea la nivel local a deșeurilor interne de plastic produse de principalele regiuni din UE în care este prezentă industria de prelucrare a polimerilor	Transferată
03 01 03	03 01 03	Cheltuieli cu echipamentele și serviciile aferente tehnologiei informației și comunicațiilor pentru domeniul de politică „Concurență”	Transferată parțial
04 01 03	04 01 03	Cheltuieli cu echipamentele și serviciile aferente tehnologiei informației și comunicațiilor pentru domeniul de politică „Ocuparea forței de muncă și afaceri sociale”	Transferată parțial
05 01 03	05 01 03	Cheltuieli cu echipamentele și serviciile aferente tehnologiei informației și comunicațiilor pentru domeniul de politică „Agricultură și dezvoltare rurală”	Transferată parțial
05 02 05 99	05 02 05 99	Alte măsuri (zahăr)	Transferată

05 02 16 01			
05 02 12 05	05 02 12 99	Alte măsuri (lapte și produse lactate)	Transferată
05 02 12 06			
05 02 12 99			
	05 03 01 06	Plăși separate pentru fructe de tip bacă	Nouă
05 03 02 27	05 03 02 99	Altele (ajutoare directe)	Transferată
05 03 02 99			
05 02 16 02	05 07 01 07	Verificarea conformității conturilor aferente exercițiilor precedente în ceea ce privește cheltuielile de gestiune partajată din cadrul FEOGA, secțiunea Garantare (măsuri anterioare) și din cadrul FEGA	Transferată
05 07 01 07			
06 01 03	06 01 03	Cheltuieli cu echipamentele și serviciile aferente tehnologiei informației și comunicațiilor pentru domeniul de politică „Mobilitate și transporturi”	Transferată parțial
07 01 03	07 01 03	Cheltuieli cu echipamentele și serviciile aferente tehnologiei informației și comunicațiilor pentru domeniul de politică „Mediu și politici climatice”	Transferată parțial
07 02 01	07 02 01	Contribuția la acordurile multilaterale și internaționale în materie de mediu și politici climatice	Transferată
07 11 01			
19 11 05	07 02 05	Preparatory action — Strategic environmental impact assessment on the development of the European Arctic	Transferată
07 03 05		Finalizarea instrumentelor financiare LIFE I (1991-1995) și LIFE II (1996-1999) — Proiecte pe teritoriul Uniunii — Partea I (protecția naturii) și Partea II (protecția mediului)	Eliminată
07 13 04		Acțiune pregătitoare — Politica maritimă	Eliminată
08 01 03	08 01 03	Cheltuieli cu echipamentele și serviciile aferente tehnologiei informației și comunicațiilor pentru domeniul de politică „Cercetare”	Transferată parțial
09 01 03	09 01 03	Cheltuieli cu echipamentele și serviciile aferente tehnologiei informației și comunicațiilor pentru domeniul de politică „Societatea informațională și media”	Transferată parțial
11 01 03	11 01 03	Cheltuieli cu echipamentele și serviciile aferente tehnologiei informației și comunicațiilor pentru domeniul de politică „Afaceri maritime și pescuit”	Transferată parțial
12 01 03	12 01 03	Cheltuieli cu echipamentele și serviciile aferente tehnologiei informației și comunicațiilor pentru domeniul de politică „Piața internă”	Transferată parțial
13 01 03	13 01 03	Cheltuieli cu echipamentele și serviciile aferente tehnologiei informației și comunicațiilor pentru domeniul de politică „Politica regională”	Transferată parțial
	13 03 40	Instrumentul de partajare a riscurilor finanțat din pachetul FEDR pentru convergență	Nouă
	13 03 41	Instrument de partajare a riscurilor finanțat din pachetul FEDR, componenta „Competitivitate regională și ocuparea forței de muncă”	Nouă
	13 04 03	Instrument de partajare a riscurilor finanțat din pachetul FC	Nouă
14 01 03	14 01 03	Cheltuieli cu echipamentele și serviciile aferente tehnologiei informației și comunicațiilor pentru domeniul de politică „Impozitare și uniune vamală”	Transferată parțial
14 03 01		Cooperare vamală și asistență internă internațională – Finalizarea programelor anterioare	Eliminată
14 05 01		Finalizarea programelor Fiscalis anterioare	Eliminată
15 01 03	15 01 03	Cheltuieli cu echipamentele și serviciile aferente tehnologiei informației și comunicațiilor pentru domeniul de politică „Educație și cultură”	Transferată parțial
15 02 29		Proiect-pilot — Cooperare între Institutete Europene de Tehnologie	Eliminată
	15 04 70	Proiect-pilot — Casa istoriei europene	Nouă
16 01 03 01	16 01 03 01	Cheltuieli cu echipamentele și serviciile aferente tehnologiei informației și comunicațiilor ale Direcției Generale Comunicare: sediul central	Transferată parțial
16 02 05		Proiect-pilot pentru burse europene de cercetare pentru jurnalismul de investigație transfrontalier	Eliminată
16 05 04		Finalizarea programelor/acțiunilor anterioare în domeniul participării civice	Eliminată
	16 05 07 02	2013-Anul european al cetățenilor	Nouă
17 01 03 01	17 01 03 01	Cheltuieli cu echipamentele și serviciile aferente tehnologiei informației și comunicațiilor pentru domeniul de politică „Sănătate și protecția consumatorilor”: sediul central	Transferată parțial
17 01 04 06		Proiect-pilot — Metode îmbunătățite de producție animală în condiții ecologice	Eliminată
17 03 02		Fond comunitar pentru tutun — Plăși directe efectuate de către Uniune	Eliminată
18 01 03	18 01 03	Cheltuieli cu echipamentele și serviciile aferente tehnologiei informației și comunicațiilor pentru domeniul de politică „Afaceri interne”	Transferată parțial
	18 02 12	Schengen Facility for Croatia	Nouă
19 01 03 01	19 01 03 01	Cheltuieli cu echipamentele și serviciile aferente tehnologiei informației și comunicațiilor ale Serviciului Instrumente de Politică Externă	Transferată parțial
19 06 04 01	19 06 04	Asistență în domeniul nuclear	Transferată
19 06 04 02			
20 01 03 01	20 01 03 01	Cheltuieli cu echipamentele și serviciile aferente tehnologiei informației și comunicațiilor ale Direcției Generale Comerț	Transferată parțial



21 01 03 01	21 01 03 01	Cheltuieli cu echipamentele și serviciile aferente tehnologiei informației și comunicațiilor ale Direcției Generale Dezvoltare și Cooperare – EuropeAid	Transferată parțial
22 01 03 01	22 01 03 01	Cheltuieli cu echipamentele și serviciile aferente tehnologiei informației și comunicațiilor ale Direcției Generale Extindere	Transferată parțial
	22 02 11	Facilitatea de tranziție pentru consolidare instituțională după aderare	Nouă
23 01 03	23 01 03	Cheltuieli cu echipamentele și serviciile aferente tehnologiei informației și comunicațiilor pentru domeniul de politică „Ajutor umanitar”	Transferată parțial
25 01 03	25 01 03	Cheltuielile cu echipamentele și serviciile aferente tehnologiei informației și comunicațiilor pentru domeniul de politică „Coordonarea politicilor Comisiei și consultanță juridică”	Transferată parțial
26 01 03	26 01 03	Cheltuieli cu echipamentele și serviciile aferente tehnologiei informației și comunicațiilor pentru domeniul de politică „Administrația Comisiei”	Transferată parțial
	26 01 12	Sinteze ale legislației UE	Nouă
01 01 03 01	26 01 22 04	Cheltuieli cu echipamentele și mobilierul pentru birourile din Bruxelles	Transferată parțial
02 01 03			Transferată parțial
03 01 03			Transferată parțial
04 01 03			Transferată parțial
05 01 03			Transferată parțial
06 01 03			Transferată parțial
07 01 03			Transferată parțial
08 01 03			Transferată parțial
09 01 03			Transferată parțial
11 01 03			Transferată parțial
12 01 03			Transferată parțial
13 01 03			Transferată parțial
14 01 03			Transferată parțial
15 01 03			Transferată parțial
16 01 03 01			Transferată parțial
17 01 03 01			Transferată parțial
18 01 03			Transferată parțial
19 01 03 01			Transferată parțial
20 01 03 01			Transferată parțial
21 01 03 01			Transferată parțial
22 01 03 01			Transferată parțial
23 01 03			Transferată parțial
25 01 03			Transferată parțial
26 01 03			Transferată parțial
26 01 22 04			Transferată
27 01 03			Transferată parțial
28 01 03			Transferată parțial
29 01 03			Transferată parțial
31 01 03 01			Transferată parțial
32 01 03			Transferată parțial
33 01 03			Transferată parțial
XX 01 03 01 03			Transferată parțial
01 01 03 01	26 01 22 05	Cheltuieli cu servicii, furnituri și alte cheltuieli de funcționare în Bruxelles	Transferată parțial
02 01 03			Transferată parțial
03 01 03			Transferată parțial
04 01 03			Transferată parțial
05 01 03			Transferată parțial
06 01 03			Transferată parțial
07 01 03			Transferată parțial
08 01 03			Transferată parțial
09 01 03			Transferată parțial
11 01 03			Transferată parțial
12 01 03			Transferată parțial
13 01 03			Transferată parțial
14 01 03			Transferată parțial
15 01 03			Transferată parțial

16 01 03 01			Transferată parțial
17 01 03 01			Transferată parțial
18 01 03			Transferată parțial
19 01 03 01			Transferată parțial
20 01 03 01			Transferată parțial
21 01 03 01			Transferată parțial
22 01 03 01			Transferată parțial
23 01 03			Transferată parțial
25 01 03			Transferată parțial
26 01 03			Transferată parțial
26 01 22 05			Transferată
27 01 03			Transferată parțial
28 01 03			Transferată parțial
29 01 03			Transferată parțial
31 01 03 01			Transferată parțial
32 01 03			Transferată parțial
33 01 03			Transferată parțial
XX 01 03 01 04			Transferată parțial
26 01 40 02	26 01 22 06	Paza clădirilor din Bruxelles	Transferată
01 01 03 01	26 01 23 04	Cheltuieli cu echipamentele și mobilierul pentru birourile din Luxemburg	Transferată parțial
02 01 03			Transferată parțial
03 01 03			Transferată parțial
04 01 03			Transferată parțial
05 01 03			Transferată parțial
06 01 03			Transferată parțial
07 01 03			Transferată parțial
08 01 03			Transferată parțial
09 01 03			Transferată parțial
11 01 03			Transferată parțial
12 01 03			Transferată parțial
13 01 03			Transferată parțial
14 01 03			Transferată parțial
15 01 03			Transferată parțial
16 01 03 01			Transferată parțial
17 01 03 01			Transferată parțial
18 01 03			Transferată parțial
19 01 03 01			Transferată parțial
20 01 03 01			Transferată parțial
21 01 03 01			Transferată parțial
22 01 03 01			Transferată parțial
23 01 03			Transferată parțial
25 01 03			Transferată parțial
26 01 03			Transferată parțial
26 01 23 04			Transferată
27 01 03			Transferată parțial
28 01 03			Transferată parțial
29 01 03			Transferată parțial
31 01 03 01			Transferată parțial
32 01 03			Transferată parțial
33 01 03			Transferată parțial
XX 01 03 01 03			Transferată parțial
01 01 03 01	26 01 23 05	Cheltuieli cu servicii, furnituri și alte cheltuieli de funcționare în Luxemburg	Transferată parțial
02 01 03			Transferată parțial
03 01 03			Transferată parțial
04 01 03			Transferată parțial
05 01 03			Transferată parțial
06 01 03			Transferată parțial

07 01 03			Transferată parțial
08 01 03			Transferată parțial
09 01 03			Transferată parțial
11 01 03			Transferată parțial
12 01 03			Transferată parțial
13 01 03			Transferată parțial
14 01 03			Transferată parțial
15 01 03			Transferată parțial
16 01 03 01			Transferată parțial
17 01 03 01			Transferată parțial
18 01 03			Transferată parțial
19 01 03 01			Transferată parțial
20 01 03 01			Transferată parțial
21 01 03 01			Transferată parțial
22 01 03 01			Transferată parțial
23 01 03			Transferată parțial
25 01 03			Transferată parțial
26 01 03			Transferată parțial
26 01 23 05			Transferată
27 01 03			Transferată parțial
28 01 03			Transferată parțial
29 01 03			Transferată parțial
31 01 03 01			Transferată parțial
32 01 03			Transferată parțial
33 01 03			Transferată parțial
XX 01 03 01 04			Transferată parțial
26 01 40 01	26 01 40	Securitate și monitorizare	Transferată
27 01 03	27 01 03	Cheltuieli cu echipamentele și serviciile aferente tehnologiei informației și comunicațiilor pentru domeniul de politică „Buget”	Transferată parțial
28 01 03	28 01 03	Cheltuieli cu echipamentele și serviciile aferente tehnologiei informației și comunicațiilor pentru domeniul de politică „Audit”	Transferată parțial
29 01 03	29 01 03	Cheltuieli cu echipamentele și serviciile aferente tehnologiei informației și comunicațiilor pentru domeniul de politică „Statistici”	Transferată parțial
	29 01 04 05	Programul statistic european 2013-2017 — Cheltuieli de gestiune administrativă	Nouă
	29 02 05	Programul statistic european 2013 – 2017	Nouă
31 01 03 01	31 01 03 01	Cheltuieli cu echipamentele și serviciile aferente tehnologiei informației și comunicațiilor pentru domeniul de politică „Servicii lingvistice”	Transferată parțial
32 01 03	32 01 03	Cheltuieli cu echipamentele și serviciile aferente tehnologiei informației și comunicațiilor pentru domeniul de politică „Energie”	Transferată parțial
33 01 03	33 01 03	Cheltuieli cu echipamentele și serviciile aferente tehnologiei informației și comunicațiilor pentru domeniul de politică „Justiție”	Transferată parțial
XX 01 03 01 03	XX 01 03 01 03	Echipe pentru tehnologia informației și comunicațiilor	Transferată parțial
XX 01 03 01 03	XX 01 03 01 04	Servicii cu tehnologia informației și comunicațiilor	Transferată parțial
XX 01 03 01 04	XX 01 03 01 04	Servicii cu tehnologia informației și comunicațiilor	Transferată parțial

(1) Bugetul 2012 include bugetul rectificativ nr. 1 și proiectele de buget rectificativ nr. 2 și 3.

(2) Cu excepția liniilor bugetare eliminate în anul 2013, pentru care rubrica corespunde celei din bugetul 2012.

### Document III

## Changes in budgetary remarks and establishment plan staff tables

8. CHANGES IN BUDGETARY REMARKS

9. CHANGES IN ESTABLISHMENT PLAN STAFF TABLES

Document IV

**Human resources and decentralised administrative appropriations for 2013**

10. 2013 COMMISSION HUMAN RESOURCES – GETTING THE BEST FROM STABLE HUMAN RESOURCES

The Commission remains more than ever committed to address the challenges of the 21<sup>st</sup> century by optimizing the tools and procedures of the Lisbon Treaty and to deliver on the targets of the **Europe 2020 strategy for smart, sustainable and inclusive growth**. As the date of future accessions remains unknown, the Commission statement of estimates for 2012 (hereafter ‘Draft Budget’ or ‘2012 DB’) does not comprise any request for additional resources but remains in line with the Commission commitment to meet all staffing needs up to 2013 under **constant resources** as announced in the ‘screening’ of human resources exercise<sup>78</sup>. In this context, delivering on the EU agenda and ambition will more than ever require **redeployment efforts**.

For the third year on a row, the Commission **requests no new posts** and maintains a stable level of establishment plan posts.

This **zero-growth of human resources** concerns both establishment plan posts and appropriations for external personnel, with the only two possible exceptions announced in the screening exercise relating to, respectively, appropriations for external personnel financed under former ‘BA’ lines to manage de-concentrated external aid actions in delegations, and linguistic services where necessary to adjust to demand.

Optimizing the new competences received under the **Lisbon Treaty** in order to serve the **Europe 2020 strategy**<sup>79</sup> in a context of zero-growth of human resources requires a sustained effort of rationalization, reprioritisation and more creative arrangements illustrated by:

- The constitution of a **pool of redeployment between services** providing thus far **101 posts for reallocation in 2012** as a result of the return of previous temporary allocations, posts freed as a result of tasks transferred to other bodies, synergies derived from specific exercises and requested transformations of non-allocated appropriations for external personnel into posts;
- A sustained effort of **internal redeployment** within services (**some 480 posts**) to sustain operational activities, concentrating in particular resources on **policy making** profiles;
- The continued effort to **adjust the structure of establishment plan posts** linked to the reduction of clerical tasks as a result of IT developments and the growing need for administrators. The 2012 DB request will follow up on this trend by requesting, under constant resources, a budgetary neutral upgrading of some **294** existing establishment plan posts;

---

78 *‘Planning & optimising Commission human resources to serve EU priorities’*, (SEC(2007)530) of 24.04.2007), expressly established under the baseline scenario of a stable financial framework, a stable linguistic regime and stable competencies for the Commission.

79 *‘Innovation Union’*, *‘Youth on the move’*, *‘A digital agenda for Europe’*, *‘Resources efficient Europe’*, *‘An industrial policy for the globalisation era’*, *‘An agenda for new skills and jobs’* and *‘European Platform against poverty’* as set out in the Communication of 03/03/2010 *‘Europe 2020 – A strategy for smart, sustainable and inclusive growth’* (COM(2010)2020).

- The request in the 2012 DB to **transform appropriations of external personnel into establishment plan posts** up to the reserve transformation of posts into appropriations for external personnel (11 conversions of former D-posts as agreed in the framework of the reform of the Staff Regulations and 31 posts from the administrative offices as agreed on their creation). These transformations aim at correcting the potential unbalance reported by the Court of Auditors between external personnel and officials to supervise them in the external aid sector as well as the necessity to ensure the required stability of staff in the audit field.
- Further **temporary allocation of tasks for non permanent activities** between and within services to allow for rapid reaction to new challenges and optimal adjustments between higher peaks and relative troughs of workload to make the most of existing resources<sup>80</sup>.

## 11. 2013 PRE-ALLOCATION ON THE OPERATING BUDGET

### 11.1. Establishment plan posts (operating budget – Commission & Offices)

#### 11.1.1. *Serving needs by internal redeployment*

Notwithstanding the internal reorganisation conducted at the beginning of its mandate which affected some 1 730 posts, the creation of the European External Action service which implied the transfer of 1 114 posts, the split of former DG JLS into DG HOME and JUST and the transfer of the non discrimination policy to the latter (another series of movements affecting some 200 posts) or else the reorganisation and reinforcement of DG ECFIN to ensure appropriate monitoring of Member States economic and financial situation affecting another 230 posts, Commission departments, including requested upgradings of AST into AD posts, reported an intention to redeploying internally almost 480 posts, with a particular emphasis on policy making profiles.

At this stage, 101 posts are foreseen to become available to the Commission pool of redeployment for a 2012 allocation at year end based upon:

- **50** posts due to return to the pool at the end of **temporary allocations**,
- **1** post returning to the pool as a result of **tasks delegated to an executive agency**,
- **35** posts resulting from the synergies to be derived from the merge of DG AIDCO and DG DEV<sup>81</sup> into DG DEVCO,
- **15** transformations of unallocated appropriations for external personnel into posts requested in the 2012 DB.

---

80 E.g. the regular redeployment policy called '*décloisonnement*' in DG COMP linked to the evolution of activity and cases to be handled, the mechanism of temporary internal transfers named 'floaters' to face temporarily heavier workload in ECHO, multiple interservices and internal task force or else the wide-spread constitution of pools of contract agents to replace absent personnel.

81 Administrative and budgetary decision taken by the Commission in its 1934th meeting of 27/10/2010.

Based on a prudent approach to a rapidly evolving environment in order to allow for swift response to possible economic and political developments in Europe and the South Mediterranean area, the following pre-allocation 2012 is foreseen at this stage, notwithstanding the immediate complementary allocation 2011 summarized in document V bis to the present statement of estimates:

- **30 posts** to be allocated in order to:
  - Renew temporary reinforcement of departments most affected by the workload linked to the enhanced economic and financial monitoring and counsel to Members States;
  - Pursue accession negotiations with Iceland;
  - And adjust staffing needs to the actual workload deriving from the deployment of new areas of exclusive competence in accordance with the Lisbon Treaty, notably with regards to trade policy and civil protection.
- **72 posts** to be provisionally kept in reserve until the 2012 Final Allocation at year end.
- Tables 1 to 3 reproduced in Annex summarise resulting post allocation (including returns due) by Commission department.

#### 11.1.2. Changes in the establishment plan of the Commission (see tables 11.1 and 11.2 in Annex)

##### 11.1.2.1. Adjusting staff structure to future needs

The 2007 screening report had already revealed a need to adapt the existing staff structure in terms of function groups (administrators/assistants). For 2012, Commission services reported the need to adjust the AD/AST mix, notably due to further reduction in clerical tasks replaced by IT facilities and a growing need for more political strategic and expert profiles. As a result, and in the view of making the operation neutral in budgetary terms, the Commission requests the upgrade of **236 AST6 into 236 AD5** posts on the Commission establishment plan.

##### 11.1.2.2. Career policy measures

In order to follow the career policy measures applied by the Commission (Article 6 of the new Staff Regulations and, for officials recruited before 1<sup>st</sup> May 2004, Articles 6, 9 and 10 of Annex XIII), the following conversions will be requested for 2012:

AD16			AST11	+30
AD15			AST10	+60
AD14	+57		AST9	+55
AD13	+399		AST8	+75
AD12	-390		AST7	-105
AD11	-22		AST6	+310
AD10	+115		AST5	+30
AD9	-110		AST4	-135
AD8	+165		AST3	+115
AD7	+110		AST2	+5
AD6	+245		AST1	-440
AD5	-569			

##### 11.1.2.3. Transformation of some former D-category posts into appropriations for contract agents

In accordance with the principles approved in the last revision of the Staff Regulations, a certain number of former D\* posts will be transferred into appropriations. This allows the Commission to recruit contract agents as

referred to in article 3a of the Conditions of Employment of Other Servants ('CEOS') in Function Group I.

Accordingly, the modifications requested to the establishment plan for 2012 include the conversion of **11 posts**: 2 AST7, 2 AST6, 5 AST5 and 2 AST4, into appropriations for contract agents already advanced in 2010 and for which posts are currently frozen. It also includes some posts for which the conversion is already planned further in 2011.

#### 11.1.2.4. Transformation of appropriations for external personnel into posts of the Commission establishment plan

In order to secure sufficient staff stability to perform different specialised tasks, in particular in the financial management of external aid action programmes and audit as well as for further redeployment, the Commission request the transformation of appropriations corresponding to 42 contract agents (Function Group IV) into establishment plan posts.

These posts are requested in function group AST, that is to say the same function group as those posts reduced in the establishment plans of the Offices (31 AST posts) or in the Commission (11 former D\* posts). The split is as follows:

AST10	1
AST8	5
AST7	2
AST6	8
AST5	13
AST4	11
AST3	2
<b>Total</b>	<b>42</b>

#### 11.1.2.5. Conversion of temporary and permanent posts

Based on its assessment of needs, the Commission proposes to convert 1 AD14 and 1 AD12 temporary posts into permanent posts. In parallel, in order to secure outside expertise to develop its knowledge-base, EPSO has an interest in converting 2 permanent posts into 2 temporary posts (see point 2.1.3.3 below).

### 11.1.3. Changes in the establishment plans of the offices (see tables 11 in Annex)

#### 11.1.3.1. Adjusting staff structure to future needs

As the Commission, several offices experience a need for adjusting their AD/AST mix, in particular to reinforce internal control and supervision. As a result, and in the view of making the operation neutral in budgetary terms, the Commission requests the transformation of 17 AST6 into 17 AD5 posts, broken down as follows in their respective establishment plan:

OP: 4 AST6 into 4 AD5
EPSO: 2 AST6 into 2 AD5
OIB: 6 AST 6 into 6 AD5
OIL: 2 AST 6 into 2 AD5
PMO: 3 AST 6 into 3 AD5

#### 11.1.3.2. Career policy measures

The administrative offices, EPSO and OPOCE will rely on the Commission to cover their promotion needs as explained under point 2.1.4 below (technical exchanges with the Commission establishment plan).

In the case of OLAF, the establishment plan also includes the estimated number of posts needed to cover the promotions in accordance with the Staff Regulations (see table 11.6 and 11.7 in Annex).

### 11.1.3.3. Conversion of temporary and permanent posts

In order to ensure outside expertise in EPSO, it is proposed to convert 2 permanent posts: 1 AD13 and 1 AD8 into 2 temporary posts.

### 11.1.3.4. Transformation of posts into appropriations for contract agents

In accordance with the Communication of 06/11/2002 relating to the creation of the administrative offices<sup>82</sup>, the establishment plans of the administrative offices will consolidate the conversion of posts into appropriations for contract agents. Accordingly, it is proposed to reduce the establishment plan posts of the Offices by 31 AST posts (OIB: - 17, OIL: - 9, PMO: - 5), for which the transformation into appropriations has already been made in 2010.

#### 11.1.4. *Transfer of activities and other technical adjustments between establishment plans (Commission and offices)*

For 2012, the agreed transfer of certain activities between services results in the following movements of posts between establishment plans:

- 2 AD5 return from PMO to the Commission at the end of a temporary reinforcement granted to absorb transfer of pension right (1 return still due);
- The Commission redeploys 5 posts to PMO to enable PMO to take over the payment of Commission contract agents in delegations (a tasks previously assumed by RELEX K4 now transferred to the EEAS);
- Staff mobility of one mail clerk entail the movement of 1 AST5 post from the Commission (DG HR) to OIB.

Besides, technical adjustments between the Commission establishment plan and the establishment plan of the Offices are necessary to regularise the movements of posts that occurred in 2010, resulting from both the promotion exercise and the mobility of officials<sup>83</sup>. The corresponding adjustments are detailed in table 11.1 reproduced in Annex for the Commission and tables 11.5 to 11.12 for the offices concerned.

## 11.2. **Decentralised administrative appropriations under heading 5 of the multiannual financial framework (MFF) – the so-called ‘global envelope’**

The pre-allocation of decentralised administrative appropriations under heading 5 of the MFF (known as the ‘global envelope’) is presented in Annex (see tables 4 to 7).

In a context in which Member States have and/or are cutting on administrative expenditure in their national budgets, the 2012 budget request for these lines (XX 010201 and XX 010211) **decreases by 4,6 %** in order to reach the Commission's effort to budget consolidation consisting in limiting the overall budget request for Heading 5.

The most important savings (other than adjustment of appropriations to past implementation records) concern administrative sub-posts **which decrease globally by 6,5 %**. Most sub-posts of external personnel (contract

82 Communication from Mr. Neil Kinnock: 'Creation of three administrative Offices' Doc C(2002) 4367f, 4368f and 4369 final of 6<sup>th</sup> November 2002.

83 This procedure is described in decisions taken in 1980 on the exchange of posts between the Commission's Operating Establishment Plan and that of the Publications Office (OP), to take into account the promotion of OPOCE officials and the mobility in the previous year. To regularise the effective movements of posts, a technical adjustments in the corresponding Establishment plans is made, by means of an exchange of posts between the Commission Operating Establishment Plan and that of OP. The same procedure is also applied to the Administrative Offices (OIB, OIL, PMO) and EPSO.



agents and agency staff (*'intérimaires'*) remain relatively stable, as they benefit from the estimated salary adjustment of 0,9%. Cuts on external personnel concern seconded national experts (SNEs) and technical assistance which decrease respectively by 4,5% and 3,7%. Resulting appropriations should however enable a number of temporary allocations of external personnel (e.g. to manage the European Economic Recovery Plan, regularization of Commission copyrights and media monitoring, the Food Facility, the Banana Accompanying measures, the Emergency Response Centre and support to the Turkish Cypriote community as well as to cope with the administrative workload linked to the application of Iceland).

#### *11.2.1. External personnel of the global envelope*

2012 overall appropriations for external personnel (EUR 128,31 million including expected salary adjustment) decrease by almost 3,0 million (- 2,27%) as a result of the expected salary adjustment (+ 0,9 %), coupled with reduction in appropriations corresponding to 26 external personnel linked to above mentioned 42 transformations of appropriations into posts, reduction in SNEs (EUR -1,8 million) and reduction in technical assistance (EUR -0,5 million).

The Commission also pursues implementation of the replacement mechanism for long-term absences in accordance with the policy set out following the reform of the Staff Regulations<sup>84</sup>. This dedicated pre-allocation accounts for some EUR 18,6 million in 2012 corresponding to an estimate of 514 FTE, based on provisional average standard cost<sup>85</sup>. This amount has been pre-allocated to services according to the 2010 absences statistics recorded in SYSPER2, weighted against past allocations and past implementation of the envelope. Table 6 in Annex details appropriations for replacement purposes as pre-allocated to each DG.

#### *11.2.2. Other decentralised administrative appropriations of the global envelope*

The sub-posts of the global envelope for IT development remains stable. So does the sub-post for committees, which underwent a severe horizontal cut from the budget authority in 2011, sometimes below the level of 2010 implementation for some services. All other sub-posts undergo the abovementioned reductions as follows: EUR - 4 million (-6,7%) on missions, EUR -2,1 million (- 9,7 %) on meetings, EUR -0,4 million (-5%) on conferences, EUR -1,5 million (- 15,7 %) on studies, EUR - 0,95 million (- 11 %) for centralised training (including language courses) and EUR - 1,2 million (- 14,7 %) for decentralised training.

In total, other decentralised administrative appropriations (missions, meetings and conferences, committees, studies, training, development of information systems) decrease by 6,5 % from EUR 157,2 million in 2011 to EUR 147 million in 2012 (see table 7 in Annex).

### **11.3. Other external personnel financed under heading 5 of the MFF**

Outside the global envelope, other external personnel financed under heading 5 of the MFF (detailed in tables 4 and 9 in Annex) include freelance interpreters (SCIC), freelance translators (DGT) and external personnel in the offices and representations offices in the Member States. Appropriations for 2012 amount to EUR 105,5 million, accounting for an estimate of 2 099 FTE. The variation compared to 2011 (a decrease of EUR 1,2 million with an estimated increase of 16 FTE) results from several adaptations between categories and function groups.

### **11.4. Other external personnel financed under operational budget lines (former BA lines)**

In 2000, the Commission committed to the following<sup>86</sup>:

– To phase out a number of Technical Assistance Offices (the so-called '*BATs*') and, for a limited number

84 C(2005) 4754 of 9 December 2005.

85 Based on the standard cost of Function Group II contract agents.

86 Amending Letter 1/2001, SEC(2000)1363 final of 04/09/2000.

of them, to integrate their activities in its services. For these very specific cases, the budgetary authority allowed the Commission to temporarily finance external personnel at headquarters through a specific budgetary comment establishing a sub-ceiling under the operational lines of the programmes concerned (the so-called former 'BA lines'). These authorisations are without prejudice to the so-called 'mini budgets' whereby Structural Funds may historically finance external personnel from the operational appropriations concerned.

- To improve the management of external aid through the de-concentration policy. To this end, the budgetary authority allowed the Commission to finance external personnel in delegations from the operational lines of the programmes concerned.

In the 2012 DB, the evolution of external personnel financed under operational budget lines (detailed in table 8 in Annex) may be summarised as follows.

**At headquarters**, the total amount available for external personnel, as earmarked by the sub-ceilings, remains **stable** at EUR 38,3 million as a result of the freeze of appropriations.

**In delegations**, the total amount available for external personnel **increases by 4,0 %** from EUR 178 million in 2011 to EUR 185,2 million in 2012, i.e. an *estimated* increase of 49 FTE resulting from the following evolution.

- With regard to the **management of external aid programmes**, the volume of which slightly increases in appropriations to be managed, with heavy contractual obligations to be monitored, additional appropriations for an estimated number of 32 extra FTE of external personnel are requested (*i.e.* an increase of EUR 4.8 million), in line with the initial projection announced in the financial statements accompanying the Commission legislative proposals for 2007-2013 basic acts concerned recalled in the 2007 screening report<sup>87</sup>. This increase is justified by the following elements:
  - Based on substantially increased 2011 average costs taking account of increased security, a further adjustment of + 0,9 % expected on salaries (DB 2012 hypothesis for salary adjustment) and a + 1,6 % inflation increase on infrastructure in delegations (as for heading 5 appropriations in delegations);
  - An estimate of 12 additional FTE to manage the increase in appropriations under the European Neighbourhood and Partnership Instrument (ENPI);
  - An estimate of 2 additional FTE to face the increase in appropriations to be managed with numerous NGOs under the European Instrument for Democracy and Human Rights;
  - And an estimate of 18 additional FTE to ensure proper sound financial management of the great number of grants of small amount under the Development Cooperation Instrument;
- With regard to the **pre-accession instrument** which undergoes a substantial evolution in appropriations to be managed from 2011 to 2012 in line with the financial programming (+ 14 %):
  - An increase (+EUR 195 000) of the sub-ceiling under line 04 01 04 13 'Instrument for Pre-Accession assistance' corresponding to an estimate of 2 additional FTE taking account of the evolution of the instrument;

---

87 'Planning and optimising Commission human resources to serve EU priorities' - SEC(2007)530 of 24/04/2007 – Footnote 17 'In accordance with the financial statements attached to the basic acts for the period 2007-2013, a maximum of some 775 FTE was estimated necessary compared to actual staffing level on BA lines in April 2006. Compared to the resources budgeted for 2007, this could lead to an increase of up to 500 FTE over the period depending on the management mode chosen'.

- An increase (+ EUR 1 756 500) of the sub-ceiling under line 13 01 04 02 corresponding to an estimate of 15 additional FTE, taking account of the evolution of the instrument and reinforcement required in the delegations of the new candidate countries.

## **12. 2013 PRE-ALLOCATION ON THE RESEARCH BUDGET**

### **12.1. Indirect Research**

#### *12.1.1. Adjusting staff structure to future needs*

The Commission statement of estimates for 2012 integrates a modification of the establishment plan for research indirect action in order to upgrade 16 AST6 into 16 AD 5, respectively for INFSO (8), RTD (6) and MOVE (2) (see table 11.4 reproduced in Annex) so as to upgrade the work profile of staff dedicated to the follow up of indirect research activities.

#### *12.1.2. Career policy measures*

The 2012 statement of estimate for the Commission also integrates a modification to the establishment plan of the indirect research budget in order to follow career policy measures (Article 6 of the Staff Regulations) applied by the Commission. In 2010, the Commission applied the same promotion threshold to all staff across its different establishment plans. While the promotion rate was within the statutory provisions at Commission level, the over-proportional representation of staff of AD12 grade on the indirect research establishment plan could translate into an over-occupation at AD13 grade in 2011. In order to allow for this, the Commission is currently requesting application of the flexibility foreseen under Article 47 of the Financial Regulation. This amendment is duly factored into the establishment plan requested for 2012 (see table 11.4 reproduced in Annex).

#### *12.1.3. External personnel (XX 01 05 02)*

For 2012, appropriations for external personnel under the Research budget (XX 01 05 lines) decrease by 2,7 % from EUR 48,6 million to EUR 47,3 million. This results in an estimate of 867 FTE available to the Research DGs concerned (see tables 9 & 10 on the overall pre-allocation of human resources by Commission services reproduced in Annex). The relative decrease (estimated at - 24 FTE) is parallel to the gradual increase in staffing of the 2 executive agencies managing externalised FP7 programmes.

### **12.2. Direct Research**

#### *12.2.1. Adjusting staff structure to future needs*

The Commission statement of estimates for 2012 integrates a request to upgrade 25 AST6 into 25 AD5 in the establishment plan of the Joint Research Centre in order to upgrade the work profile of staff dedicated to the research activities (see table 11.3 reproduced in Annex).

#### *12.2.2. Career policy measures (budget line 10 01 05 01)*

The 2012 establishment plan requested for the Joint Research Centre plan also reflects modifications requested to follow career policy measures in accordance with Article 6 of the new Staff Regulations as applied by the Commission (see table 11.3 in Annex).

#### *12.2.3. External personnel (budget line 10 01 05 02)*

For 2012, appropriations for external personnel under budget line 10 01 05 02 increase from EUR 41,6 million in

2011 to EUR 43,0 million, accounting for an *estimate* of 789 FTE available to JRC (see tables 9 and 10 in Annex). This situation is due to the increased budget for direct research to be managed under the 7<sup>th</sup> Research Framework Programme.

### **13. OVERALL PRE-ALLOCATION OF HUMAN RESOURCES BY SERVICE FOR 2013**

**Tables 9 and 10 in Annex summarise the overall pre-allocation of human resources (posts and estimated full time equivalent units (FTE) of external personnel financed under all headings of the MAFF) by Commission service for 2012.**

### **14. HUMAN RESOURCES REQUESTED IN EXECUTIVE AGENCIES**

Six executive agencies are financed from chapters XX 01 04. The 2012 DB includes appropriations on the respective operational lines to cover the following staffing requirements:

- ‘Education, Audiovisual and Culture Executive Agency’ (EACEA): the establishment plan of the agency includes 103 posts (of which 34 seconded from the Commission) and an estimated total of 313 contract agents are planned;
- ‘Executive agency for Competitiveness and Innovation’ (EACI): the establishment plan of the agency includes 37 posts, of which 11 seconded from the Commission. In addition, an estimated total of 121 contract agents are planned;
- ‘Executive agency for Health and Consumers’ (EAHC): the establishment plan of the agency includes 12 posts, of which 7 seconded from the Commission. In addition, an estimated total of 38 contract agents are planned;
- ‘Trans-European Transport Network Executive Agency’ (TEN-T EA): the establishment plan of the agency would include 33 posts, of which 7 seconded from the Commission. In addition, an estimated total of 66 contract agents are planned;
- ‘European Research Council Executive Agency’ (ERCEA): the establishment plan of the agency includes 100 posts, of which 14 seconded from the Commission. Furthermore, the executive agency plans to have an estimated number of 281 contract agents and 8 Seconded National Experts (SNE) ;
- ‘Research Executive Agency’ (REA): the establishment plan of the agency includes 128 posts, of which 26 seconded from the Commission. Furthermore, the executive agency plans to have an estimated number of 385 contract agents.

For the executive agencies, posts of officials seconded from the Commission are frozen in the Commission establishment plan in accordance with the regulation on executive agencies. A corresponding number of posts are therefore without budgetary coverage in the Commission establishment plan for the year concerned (*‘Abattement agences exécutives’*).

Any decrease in the number of Commission officials seconded to Executive Agencies leads to posts being freed for redeployment within the Commission, as the activities for which these posts were granted no longer exist in the Commission (one more post will be freed in 2012 by DG ENV for an activity now performed by EACI).

<b>Index</b>	
Table 1	2012 DB pre-allocation of Establishment Plan Posts – Commission
Table 2	2012 DB - Returns by Commission services due by 1/1/2012
Table 3	2012 DB - Outstanding temporary allocations due to return in the years to come
Table 4	2012 DB - Appropriations for external personnel under all headings of the MAFF
Table 5	2012 DB - Appropriations for external personnel of the «global envelope»
Table 6	2012 DB - Additional appropriations for the replacement of absent personnel
Table 7	2012 DB - Other decentralised administrative appropriations of the global envelope
Table 8	2012 DB - Appropriations for external personnel authorised on former «BA lines»
Table 9	2012 DB - Overall human resources available to Commission services excluding structural surcharge
<b>Table 10</b>	<b>2012 DB - Overall human resources available to Commission services including structural surcharge</b>
Table 11	2012 DB - Proposed modifications to the Establishment plans
Table 11.1	SECTION III - Commission without Offices - Permanent posts
Table 11.2	SECTION III - Commission without Offices - Temporary posts
Table 11.3	RESEARCH BUDGET - Direct actions (JRC) - Permanent posts
Table 11.4	RESEARCH BUDGET - Indirect actions - Permanent posts
Table 11.5	Publications Office (OP) - Permanent posts
Table 11.6	European Anti-Fraud Office (OLAF) – Permanent posts
Table 11.7	European Anti-Fraud Office (OLAF) – Temporary posts
Table 11.8a	European Personnel Selection Office (EPSO) - Permanent posts
Table 11.8b	EPSO of which European Administrative School
Table 11.9	European Personnel Selection Office (EPSO) - Temporary posts
Table 11.10	Office for «Infrastructures and Logistics in Brussels» (OIB) - Permanent posts
Table 11.11	Office for «Infrastructures and Logistics in Luxembourg» (OIL) - Permanent posts
Table 11.12	Office for Administration and Settlement of Individual Entitlements (PMO) - Permanent posts

## Document IVbis

### Complementary allocation of human resources for 2012

#### 16. BACKGROUND

When adopting the allocation of human resources and decentralised administrative expenditure for 2011<sup>88</sup>, the Commission decided to keep 10 posts in reserve in order to cater for unforeseen needs requiring additional resources in the course of 2011. The present decision constitutes the final adjustment to the 2011 allocation through the allocation of this reserve.

Since the end of 2010, a number of unforeseen needs have arisen and require rapid reinforcement of the services concerned in order to allow the Commission to deliver on its most prominent initiatives and to meet its regulatory mandates in terms of budget management and internal audit.

The resulting complementary allocation 2011 and its duration are spelt out below for each of the three services concerned.

Posts will be made available upon adoption of the present decision taking account of function groups currently unoccupied in the 2011 establishment plan.

## 17. RESULTING ALLOCATION

### 17.1. Allocation of the 10 posts in reserve

Commission services concerned	2011 Complementary Allocation	SPLIT		End date
		AD	AST	
CLIMA	5	5		31/12/2012
FPI	4	3	1	No end date
IAS	1	1		31/12/2013
Total	10	9	1	

### 17.2. Justification by DG

#### 17.2.1. DG CLIMA

The temporary allocation aims at ensuring timely and secure deployment of the Emission Trading System (ETS) platform by the start of the 3<sup>rd</sup> trading period on 1 January 2013. It follows on the recently organised cyber-attacks on Member States' national registries, which demonstrated the need for an in-depth reinforcement of the security aspects of the future EU Transaction Log and Community Registry whilst reducing dependence on external service providers in view of the sensibility of the issue.

#### 17.2.2. FPI

Following the entry into force of the Lisbon Treaty, and in particular the creation of the European External Action Service (EEAS) with related transfer of Commission staff, some further fine-tuning is necessary to resolve staffing difficulties in the service responsible for the financial implementation of Foreign Policy instruments (FPI). In this context, a complementary allocation of 4 posts is therefore granted to FPI without end date.

#### 17.2.3. IAS

Pending revision foreseen in 2013, Articles 85 and 186a of the Financial Regulation, as modified by Regulation 1081/2010 as regards the EEAS, oblige the Commission internal auditor to act as the internal auditor of the EEAS in respect of the implementation of the EEAS section of the budget. A temporary reinforcement of 1 post is granted to this effect.

## Document II

### Financial Programming 2013 (Provisional figures)

## 18. INTRODUCERE

Conform punctului 46 din Acordul interinstituțional privind disciplina bugetară și buna gestiune financiară (IIA) din 17 mai 2006<sup>89</sup>, programarea financiară a acțiunilor UE este stabilită la momentul adoptării proiectului de buget. Această programare financiară acoperă perioada 2007–2013 a cadrului financiar multianual.

Tabelele cu programarea financiară transmise autorității bugetare în ianuarie 2011, în urma adoptării bugetului 2011, au fost actualizate pentru a reflecta evoluțiile înregistrate între timp. Programarea financiară își păstrează caracterul indicativ și astfel nu afectează nicio decizie pe care Comisia sau autoritatea bugetară ar putea-o lua în cadrul viitoarelor proceduri bugetare. Se atrage atenția în acest sens asupra flexibilității de 5% aplicate tuturor pachetelor financiare ale programelor multianuale adoptate prin procedura de codecizie, astfel cum se prevede la

punctul 37 din IIA. IIA definește circumstanțele în care sumele de referință pot fi depășite cu peste 5%, lăsând, în același timp, Comisiei și autorității bugetare un anumit grad de libertate pentru devieri de până la 5%.

În acest context, în procesul de întocmire a bugetului și de programare efectuate de Comisie, se aplică un set de norme: ca regulă generală, modificările sunt sistematic compensate în următorii ani ai perioadei de programare pentru a se respecta în continuare pachetele financiare ale temeiurilor juridice corespunzătoare. Pot fi avute în vedere excepții de la această regulă generală în cazul în care Comisia găsește argumente solide pentru a devia de la pachetul financiar, fapt care va fi explicat în documentele de programare financiară transmise autorității bugetare. În special, PB 2012 include diverse deduceri aplicate pachetelor financiare în vederea unor marje mai mari la rubricile 1a, 2, 3a și 3b sau pentru a finanța nevoi neprevăzute în cadrul rubricii 4. Ca regulă generală, aceste reduceri nu sunt compensate în 2013. Dacă pentru propunerile Comisiei se aplică regula generală, aceasta nu se aplică în cazul Consiliului sau al Parlamentului European atunci când propun amendamente la propunerea de PB.

Tabelele programării financiare pentru perioada 2007 – 2013 au fost adaptate conform abordării menționate anterior. În plus față de suma de referință și de suma totală planificată în programarea financiară, tabelul „Sinteză pentru fiecare program” permite o monitorizare mai ușoară a limitei de 5% prevăzute la punctul 37 din IIA. Coloanele care corespund bugetului 2011 și bugetelor din anii anteriori includ toate creditele autorizate și sunt prezentate în nomenclatura PB 2012. Pentru 2011, cifrele corespund bugetului autorizat care include proiectele de buget rectificativ propuse de Comisie.

Programarea financiară pentru rubricile de cheltuieli 1a, 1b, 2, 3a, 3b și 4 ale cadrului financiar multianual pentru perioada 2010 – 2013 este prezentată defalcat pe domenii de politică în **tabelele 2-7** anexate. Un tabel recapitulativ (**tabelul 1**) prezintă situația marjelor pentru toate rubricile cadrului financiar.

Documentul se concentrează asupra principalelor modificări pentru exercițiul 2013 comparativ cu versiunea anterioară a programării financiare, transmisă în ianuarie 2011. Modificările pentru 2012 sunt prezentate în detaliu în „Prezentarea politică a proiectului de buget 2012” și sunt menționate în acest document doar atunci când determină adaptări la anii rămași din programarea financiară sau la suma totală programată.

Acolo unde este relevant, tabelele sunt furnizate pe rubrici care prezintă o sinteză a acestor modificări. Modificările se clasifică în trei categorii principale:

- 1) programe multianuale de cheltuieli,
- 2) prerogative instituționale ale Comisiei și
- 3) agenții descentralizate.

În ceea ce privește programele, modificările detaliate sunt prezentate atât pentru gestiunea administrativă (inclusiv agențiile executive), cât și pentru liniile operaționale. Merită notat faptul că programarea pentru cheltuielile de sprijin legate direct de implementarea programelor UE (inclusiv ceea ce înainte se numea „linii BA”) este prezentată separat de cheltuielile operaționale pentru aceleași programe, menținându-se astfel distincția între cheltuielile administrative și cheltuielile operaționale. Modificările sunt explicate în textul însoțitor. Toate cifrele se referă la credite de angajament.

## 19. RUBRICA 1A – COMPETITIVITATE PENTRU CREȘTERE ECONOMICĂ ȘI OCUPAREA FORȚEI DE MUNCĂ

*Modificări aduse programării financiare 2012-2013 comparativ cu luna ianuarie 2011, în milioane EUR*

Rubrica 1a – Competitivitate pentru creștere economică și ocuparea forței de muncă	2012	2013
Programe		

<b>Cel de Al □aptelea program-cadru pentru activită□i de cercetare, de dezvoltare tehnologică □i demonstrative</b>	<b>-164,216</b>	<b>-356,000</b>
din care cheltuieli opera□ionale	32,567	-506,888
din care linia de gestiune administrativă	-19,717	-13,011
din care întreprinderea comună	-163,900	163,899
din care agen□ia executivă	-13,167	
<b>Program-cadru pentru activită□i de cercetare □i formare în domeniul nuclear (Euratom 2012)</b>	<b>750,000</b>	<b>550,000</b>
din care întreprinderea comună	1 106,900	904,900
din care linia de gestiune administrativă	139,702	145,458
din care cheltuieli opera□ionale	-496,602	-500,358
<b>Promovarea utilizării în condi□ii de mai mare siguran□ă a internetului □i a noilor tehnologii online (Safer Internet Plus)</b>	<b>3,900</b>	<b>-4,000</b>
din care linia de gestiune administrativă	-0,100	
din care cheltuieli opera□ionale	4,000	-4,000
<b>Program-cadru pentru competitivitate □i inovare</b>	<b>5,661</b>	<b>-0,700</b>
din care linia de gestiune administrativă	-3,353	-0,700
din care cheltuieli opera□ionale	9,014	
<b>Program pentru îmbunătă□irea func□ionării sistemelor de impozitare pe pia□a internă (Fiscalis 2013)</b>	<b>-2,200</b>	<b>-1,000</b>
din care cheltuieli opera□ionale	-2,200	-1,000
<b>Re□elele transeuropene de energie (TEN-E)</b>	<b>-0,176</b>	<b>-0,140</b>
din care linia de gestiune administrativă	-0,006	-0,140
din care cheltuieli opera□ionale	-0,170	
<b>Program de ac□iune pentru vamă în Comunitate (Vamă 2013)</b>	<b>-4,568</b>	<b>-2,100</b>
din care cheltuieli opera□ionale	-4,568	-2,100
<b>Agen□ii</b>		
<b>Agen□ia Europeană pentru Cooperarea Autorită□ilor de Reglementare din Domeniul Energiei (ACER)</b>	<b>1,315</b>	<b>1,613</b>
<b>Alte modificări [proponeri modificate privind revizuirea cadrului financiar (2007-2013)]<sup>90</sup></b>	<b>+ 650,000</b>	<b>+ 190,000</b>
Noua marjă		<b>50,547</b>

Astfel cum s-a arătat deja în ianuarie 2011, propunerile recente privind o serie de ini□iative noi □i importante au redus în mod considerabil marja disponibilă în cadrul acestei rubrici pentru ultimii doi ani din cadrul financiar multianual 2007-2013. Ca urmare a unei analize detaliate a cerin□elor înscrise la această rubrică în contextul pregătirii PB 2012, marja este acum semnificativ mai mare pentru 2012 (129,4 milioane EUR) □i a crescut u□or în 2013 (50,6 milioane EUR).

## 19.1. Programe

### 19.1.1. Al □aptelea program-cadru pentru cercetare — CE (PC7-CE)

Ca urmare a propunerii privind programul PC7 Euratom pentru 2012-2013<sup>91</sup> □i luând în considerare Comunicarea Comisiei „Situa□ia ITER □i posibilită□i de evolu□ie”<sup>92</sup>, nevoile financiare suplimentare ale ITER au fost acoperite par□ial prin realocarea fondurilor programului PC7 CE în 2012 (100 de milioane EUR) □i în 2013 (360 de milioane EUR). Toate liniile bugetare aferente programului PC7 CE au contribuit la această realocare prin aplicarea criteriilor de redistribuire bazate pe ponderea acestora în programul PC7 CE. În plus, PC7 CE a contribuit, în 2012, la consolidarea marjei rubricii 1a cu aproximativ 60 de milioane EUR, sumă provenită din diferitele ac□iuni ale programului.

În urma ambelor exerci□ii, în prezent PC7 CE are la dispozi□ie 8 747,7 milioane EUR în 2012 □i 9 569,0 milioane EUR în 2013.

În cadrul pregătirii PB 2012, a fost efectuată o reevaluare a nevoilor de personal aferente celui de Al □aptelea program-cadru pentru cercetare, care a dus la economii de 32,7 milioane EUR pentru 2012 □i 2013 (19,7

90 [COM(2011) 226], 20.4.2011.

91 Propunere de decizie a Consiliului privind Programul-cadru al Comunită□ii Europene a Energiei Atomice pentru activită□i de cercetare □i de formare în domeniul nuclear (2012 - 2013) [COM(2011)72, 7.3.2011].

92 COM(2010)226 □i SEC(2010)571, 4.5.2010.



milioane EUR în 2012 și 13,0 milioane EUR în 2013). Aceste sume au fost realocate de la liniile de sprijin administrativ către liniile operaționale.

În ceea ce privește întreprinderile comune, se propune ca în 2012 să se reducă fondurile alocate acestora cu 163,9 milioane EUR, deoarece se preconizează că valoarea contribuțiilor din partea statelor membre va fi mai redusă decât se prevăzuse inițial pentru întreprinderile comune Artemis și ENIAC. Astfel, sumele în cauză, 74,2 milioane EUR și, respectiv, 89,7 milioane EUR, sunt realocate liniei operaționale corespunzătoare (linia bugetară TIC) și sunt compensate în 2013, prin diminuarea liniei bugetare TIC și creșterea liniilor aferente întreprinderilor comune cu aceleași sume. Această compensare va implica nemodificarea sumelor totale alocate întreprinderilor comune.

Programul PC7 CE a făcut obiectul unei reduceri de 4 milioane EUR în 2012 pentru a consolida programul Safer Internet Plus cu aceeași sumă. Această operațiune va fi inversată în 2013, ambele bugete rămânând neschimbate.

Datorită acțiunilor menționate anterior, se propune ca liniile operaționale ale programului PC7 CE să crească, în 2012, cu 32,6 milioane EUR și să scadă, în 2013, cu 506,9 milioane EUR. De asemenea, se propune să se efectueze un transfer intern al fondurilor în cadrul programului CE prin mărirea cu 40 de milioane EUR a fondurilor alocate Mecanismului de finanțare cu partajarea riscurilor (MFPR) al programului specific „Capacități” și diminuarea, tot cu 40 de milioane EUR, a creditelor aferente MFPR al programului specific „Cooperare”. Această modificare este compensată prin transferul în sens invers al acestor sume în 2012.

#### *19.1.2. Al șaptelea program-cadru pentru cercetare — Euratom*

Ca urmare a propunerii privind ITER, se propune creșterea cu 750 de milioane EUR în 2012 și cu 550 de milioane EUR în 2013 a finanțării aferente programului PC7 Euratom pentru perioada 2012-2013. Astfel cum s-a menționat mai sus, se propune alocarea a 100 de milioane EUR în 2012 și a 360 de milioane EUR în 2013 prin intermediul redistribuirii fondurilor programului PC7 CE. Finanțarea suplimentară (650 de milioane EUR în 2012 și 190 de milioane EUR în 2013) ar putea fi adoptată ca făcând parte din bugetul pentru 2012 și 2013 numai dacă autoritatea bugetară acceptă revizuirea cadrului financiar multianual.

#### *19.1.3. Safer Internet Plus și TIC - Cooperare*

În 2012, centrele pentru utilizarea în condiții de mai mare siguranță a internetului au nevoie de o majorare cu 4 milioane EUR a fondurilor alocate pentru finanțarea contractelor bianuale. Creditele provin de la linia TIC-Cooperare a celui de Al șaptelea program-cadru pentru cercetare. Suma de 4 milioane EUR este compensată în 2013, astfel încât nu există niciun impact asupra bugetelor globale ale celor două programe.

#### *19.1.4. Programul pentru competitivitate și inovare (PCI)*

Linia privind sprijinul administrativ acordat Programului „Energie inteligentă - Europa” (programul EIE) și linia aferentă agenției executive au fost reduse cu 0,7 milioane EUR în 2013 pentru a contribui la creșterea propusă a fondurilor acordate Agenției Europene pentru Cooperarea Autorităților de Reglementare din Domeniul Energiei (ACER), ca urmare a propunerii Comisiei din 8 decembrie 2010.

#### *19.1.5. Vamă 2013 și Fiscalis 2013*

Luând în considerare nivelul de execuție din anii precedenți și pentru a ține seama de nevoile financiare reale, creditele aferente programului Vamă 2013 au fost reduse cu 4,6 milioane EUR în 2012 și cu 2,1 milioane EUR în 2013. În ceea ce privește programul Fiscalis 2013, creditele au fost reduse cu 2,2 milioane EUR în 2012 și cu 1 milion EUR în 2013.

### 19.1.6. Rețeaua transeuropeană de energie (TEN-E)

Linia privind sprijinul administrativ acordat Rețelei transeuropene de energie (programul TEN-E) a fost redusă cu 0,140 milioane EUR pentru a contribui la creșterea propusă a fondurilor acordate Agenției Europene pentru Cooperarea Autorităților de Reglementare din Domeniul Energiei (ACER), ca urmare a propunerii Comisiei din 8 decembrie 2010.

### 19.1.7. Agenția Europeană pentru Cooperarea Autorităților de Reglementare din Domeniul Energiei (ACER)

În urma propunerii de regulament a Parlamentului European și a Consiliului privind integritatea și transparența pieței energiei (REMIT)<sup>93</sup>, sarcinile Agenției Europene pentru Cooperarea Autorităților de Reglementare din Domeniul Energiei vor fi extinse. În 2012, în cadrul agenției se va crea o unitate specializată, formată din specialiști în domeniul piețelor de tranzacționare a energiei și al piețelor financiare și se va construi infrastructura IT. Pentru 2012, rezultatul este o creștere de 1,3 milioane EUR, iar în 2013 agenția va beneficia de o sumă suplimentară de 1,6 milioane EUR. Această sumă suplimentară va fi pusă la dispoziție prin redistribuire. Programul EIE și programul TEN-E (ambele menționate mai sus), precum și acțiunile anuale în domeniul energiei îi vor aduce contribuția în acest sens.

## 20. RUBRICA 1B — COEZIUNE PENTRU CREȘTERE ECONOMICĂ ȘI OCUPAREA FORȚEI DE MUNCĂ

Din ianuarie 2011, nu s-a introdus nicio modificare la programarea financiară.

## 21. RUBRICA 2 — CONSERVAREA ȘI GESTIONAREA RESURSELOR NATURALE

*Modificări aduse programării financiare 2012-2013 comparativ cu luna ianuarie 2011, în milioane EUR*

Rubrica 2 — Conservarea și gestionarea resurselor naturale	2013
Programe adoptate prin codecizie	
<b>Politica maritimă integrată (PMI)</b>	<b>+ 16,980</b>
	<i>din care gestiune administrativă</i> + 0,200
	<i>din care linie operațională</i> + 16,780
<b>Agenția Europeană pentru Produse Chimice (ECHA)</b>	<b>+ 1,632</b>
	<i>din care „legislație privind produsele chimice periculoase”</i> + 1,632
	Total modificări <b>- 18,612</b>
	Noua marjă <b>112,751</b>

### Subplafonul „Cheltuieli de piață și plăți directe”

Întrucât cifrele pentru module și alte transferuri către dezvoltarea rurală nu se modifică, rubrica 2 subplafonul „Cheltuieli de piață și plăți directe”, finanțat de Fondul european de garantare agricolă (FEGA), rămâne la nivelul de anul trecut<sup>94</sup>.

### Programe adoptate prin codecizie

Programarea financiară care însoțește PB 2012 include un nou program adoptat prin codecizie referitor la **politica maritimă integrată (PMI)**. Acest program reflectă consecințele financiare, astfel cum se

prevede în fișa financiară legislativă atașată la propunerea Comisiei de regulament al Parlamentului European și al Consiliului de instituire a unui program de susținere a continuării dezvoltării unei politici maritime

93 COM(2010)726, 8.12.2010.

94 Anexa la Decizia 2009/379/CE a Comisiei de stabilire a sumelor care, în temeiul Regulamentelor (CE) nr. 1782/2003, (CE) nr. 378/2007, (CE) nr. 479/2008 și (CE) nr. 73/2009 ale Consiliului, sunt puse la dispoziția FEADR și a sumelor disponibile pentru cheltuielile FEGA, modificată ultima dată prin Decizia 2010/237/UE a Comisiei.

integrate<sup>95</sup>. Durata propusă a acestui program nou este 1 ianuarie 2011 - 31 decembrie 2013, cu o sumă totală de referință de 50 de milioane EUR, din care 16,9 milioane EUR în 2013. Impactul financiar pentru anul 2011 nu este reflectat încă în programarea financiară, deoarece acesta depinde de înregistrarea efectivă de progrese în ceea ce privește negocierile între PE și Consiliu și va fi integrat în bugetul 2011 prin intermediul unui buget rectificativ.

## Agenții

Programarea financiară care însoțește PB 2012 include cifre privind o contribuție a rubricii 2 în favoarea *Agenției Europene pentru Produse Chimice (ECHA)*.

Aceasta este o **contribuție aferentă produselor biocide**. Se propune ca ECHA să preia sarcinile referitoare la evaluarea substanțelor active utilizate în produsele biocide și, prin urmare, aceasta ar trebui să beneficieze de o contribuție financiară de la rubrica 2. Până în prezent, programarea financiară a reflectat impactul financiar, astfel cum se prevede în fișa financiară legislativă atașată la propunerea Comisiei<sup>96</sup> de regulament al Parlamentului European și al Consiliului privind introducerea pe piață și utilizarea produselor biocide (1,0 milion EUR în 2012 și 2,3 milioane EUR în 2013). Pe parcursul procesului legislativ, sarcinile ECHA privind produsele biocide avute în vedere de autoritatea legislativă s-au modificat în mod considerabil față de propunerea inițială a Comisiei. Cu toate acestea, sumele pentru 2012 (PB 2012) și 2013 (programarea financiară) incluse în prezentele documente reflectă doar estimările prevăzute în fișa financiară inițială, prezentată de Comisie înainte de creșterea propusă a numărului de sarcini ale agenției. După adoptarea poziției comune a Consiliului, Comisia intenționează să prezinte o comunicare privind poziția comună, însoțită de o fișă financiară legislativă revizuită pentru a reflecta responsabilitățile suplimentare și rezultatele preconizate cuantificate. Prin urmare, Comisia va modifica în consecință resursele necesare pentru bugetul 2012 în ceea ce privește personalul ECHA și contribuția de la bugetul UE, în cadrul procedurii bugetare anuale, precum și necesitățile pentru 2013, printr-o programare financiară revizuită.

În plus, noua programare financiară include impactul propunerii Comisiei de revizuire a Regulamentului (CE) nr. 698/2008 al Consiliului privind **exportul și importul de produse chimice periculoase**.

Această propunere a Comisiei, care se preconizează că va fi prezentată în al doilea trimestru al anului 2011, vizează alinierea dispozițiilor regulamentului la legislația privind clasificarea, etichetarea și ambalarea produselor chimice și va avea drept efect implicarea Agenției Europene pentru Produse Chimice în punerea în aplicare a Convenției de la Rotterdam privind procedura de consimțământ prealabil în cunoștință de cauză pentru anumite produse chimice și pesticide periculoase comercializate la nivel internațional.

## Marjă

În general, marja rubricii 2 pentru 2013 se reduce cu 18,6 milioane EUR, ca urmare a modificărilor prezentate mai sus. Noua marjă a rubricii 2 este de 112,8 milioane EUR.

## 22. RUBRICA 3A — LIBERTATE, SECURITATE ȘI JUSTIȚIE

*Modificări aduse programării financiare 2012-2013 comparativ cu luna ianuarie 2011, în milioane EUR*

Rubrica 3a — Libertate, securitate și justiție	2012	2013
<b>Agenții</b>		
Agenția pentru gestionarea operațională a sistemelor informatice de mari dimensiuni, în spațiul de libertate, securitate și justiție	-34,500	15,000
Agenția Europeană pentru Gestionarea Cooperării Operative la Frontierele Externe (Frontex)	1,500	3,000
Oficiul European de Poliție (Europol)	-0,650	1,000
Alte modificări ale programelor		-0,400

95 COM(2010)494, 29.9.2010.

96 COM (2009)267, 12.6.2009.

	<b>Total modificări</b>		<b>18,300</b>
	<b>Marjă nouă</b>		<b>34,340</b>

## 22.1. Programe

Programarea financiară 2013 pentru liniile de sprijin administrativ a trei programe a fost ușor redusă, pentru a se ține seama de ajustările, în sensul scăderii, din PB 2012.

## 22.2. Agenții

### 22.2.1. Agenția pentru gestionarea operațională a sistemelor informatice de mari dimensiuni

Având în vedere întârzierile înregistrate în procesul legislativ al propunerii de înființare a unei agenții responsabile cu gestionarea operațională pe termen lung a SIS II, VIS, EURODAC și a altor sisteme informatice de mari dimensiuni, Comisia propune amânarea cu un an a creditelor în valoare de 15 milioane EUR prevăzute pentru 2012. Această decizie are consecințe pentru programarea financiară 2013, în cadrul căreia suma propusă trebuie să ajungă la valoarea de 54,4 milioane EUR.

### 22.2.2. Agenția Europeană pentru Gestionarea Cooperării Operative la Frontierele Externe (Frontex)

În cazul Frontex, se aplică o corecție cu 2% a efectelor inflației, ceea ce determină o majorare de 1,5 milioane EUR în 2012 și de 3 milioane EUR în 2013.

### 22.2.3. Oficiul European de Poliție (Europol)

Programarea financiară pentru 2013 ține seama de sarcinile noi atribuite agenției [prelucrarea datelor în cadrul programului de urmărire a finanțării în scopuri teroriste (TFTP)] și de o corecție a inflației de 2%. Contribuția pentru Europol crește, ajungând la 86 de milioane EUR (+ 1 milion EUR).

## 23. RUBRICA 3B — CETĂȚENIE

*Modificări aduse programării financiare 2012-2013 comparativ cu luna ianuarie 2011, în milioane EUR*

<b>Rubrica 3b — Cetățenie</b>	<b>2012</b>	<b>2013</b>
<b>Programe adoptate prin codecizie</b>		
<b>Tineretul în acțiune</b>	<b>+ 8,000</b>	<b>-3,000</b>
	<i>din care, linia de gestiune administrativă</i>	-0,307
	<i>din care, agenții executive</i>	-0,365
	<i>din care, cheltuieli operaționale</i>	8,672
<b>Marca patrimoniului european (propunere)</b>	<b>+ 0,350</b>	<b>+1,000</b>
<b>Prerogativele Comisiei</b>		
<b>Spațiile publice europene</b>	<b>+ 1,120</b>	
<b>Alte modificări</b>		-0,530
	<b>Total modificări</b>	<b>-2,530</b>
	<b>Noua marjă</b>	<b>25,289</b>

## 23.1. Programe adoptate prin codecizie

### 23.1.1. Tineretul în acțiune

În comparație cu programarea financiară din ianuarie 2011, programul „Tineretul în acțiune” va fi potențat în 2012 cu 8 milioane EUR. Majorarea din 2012 este compensată parțial de o diminuare de 3 milioane EUR în 2013.

### 23.1.2. Marca patrimoniului european (propunere)

Ca urmare a solicitării incluse în concluziile Consiliului adoptate în noiembrie 2008, Comisia a propus o nouă acțiune denumită „Marca patrimoniului european”<sup>97</sup>, care se preconizează că va fi adoptată de către autoritatea legislativă cel târziu la începutul anului 2012. Suma prevăzută pentru 2012 provine din redistribuirea în cadrul rubricii 3b, în timp ce suma pentru 2013 (1 milion EUR) ar trebui finanțată din marja rubricii 3b.

### 23.2. Alte evoluții

Începând din 2012, acțiunea „Spațiile publice europene” va fi finanțată din nou în cadrul rubricii 3b (încorporarea a avut loc prin redistribuirea internă a fondurilor alocate politicii de comunicare), ceea ce presupune o mică diferență a marjei aferente rubricii 3b în 2012. Suma exactă alocată acțiunii „Spațiile publice europene” pentru anul 2013 va fi fixată pe parcursul procedurii bugetare a PB 2013.

## 24. RUBRICA 4 - UE CA ACTOR MONDIAL

*Modificări aduse programării financiare 2012-2013 comparativ cu luna ianuarie 2011, în milioane EUR*

Rubrica 4 - UE ca actor mondial	2012	2013
<b>Programe</b>		
<b>Instrumentul de cooperare pentru dezvoltare (ICD)</b>	-27.552	2,183
<i>din care, cheltuieli operaționale</i>		
<b>Fondul de garantare pentru acțiuni externe</b>	<b>60,170</b>	<b>60,000</b>
<b>Prerogativele Comisiei</b>		
Contribuția la activitățile multilaterale și internaționale în materie de mediu	-2,408	-2,275
<b>Altele</b>		
Subscrierea de capital al BERD de către UE		-35,853
Cooperarea cu Groenlanda	-0,619	-1,160
<b>Total modificări</b>		<b>22,987</b>
<b>Noua marjă</b>		<b>111,953</b>

### 24.1. Programe

#### 24.1.1. Instrumentul de cooperare pentru dezvoltare (ICD)

Suma prevăzută pentru linia bugetară 07 02 01 (Contribuția la activitățile multilaterale și internaționale în materie de mediu) a fost redusă cu 2,2 milioane EUR, în conformitate cu cele mai recente estimări ale nevoilor reale. Pentru ca alocarea de fonduri să își păstreze caracterul politic, la fel ca în anii precedenți, s-a adăugat o sumă corespunzătoare la fondurile programate pentru ENRTP (Mediu și gestionarea durabilă a resurselor naturale) în ICD în cadrul liniei bugetare 21 04 01.

### 24.2. Instrumente specifice de răspuns în situații de criză

#### 24.2.1. Nevoi de constituire de provizioane pentru Fondul de garantare pentru acțiuni externe

Nevoile de constituire de provizioane pentru Fondul de garantare pentru acțiuni externe sunt fixate la 260,2 milioane EUR în 2012 (mai mari decât cele prevăzute inițial în programarea financiară), iar suma pentru 2013 a fost modificată în consecință și fixată la același nivel al PB 2012 (260 de milioane EUR). Pentru perioada 2007-2013 s-a prevăzut inițial o sumă forfetară de 200 de milioane EUR, însă se preconizează că nevoile de constituire de provizioane pentru 2013 vor urma aceeași tendință ca în 2012, din următoarele două motive: plățile nete ale Băncii Europene de Investiții (BEI) cresc, iar criza economică și financiară a produs o creștere a cererilor de asistență macrofinanciară din partea țărilor terțe.

### 24.3. Prerogativele Comisiei

#### 24.3.1. Contribuția la activitățile multilaterale și internaționale în materie de mediu

Suma prevăzută pentru linia bugetară „Contribuția la activitățile multilaterale și internaționale în materie de mediu” a fost redusă în 2012 cu 2,4 milioane EUR, iar în 2013 cu 2,3 milioane EUR, în conformitate cu cele mai recente estimări ale nevoilor reale. Pentru ca alocarea de fonduri să își păstreze caracterul politic, la fel ca în anii precedenți, s-a adăugat o sumă corespunzătoare la fondurile programate pentru ENRTP (Mediu și gestionarea durabilă a resurselor naturale).

### 24.4. Alte evoluții

#### 24.4.1. Subscrierea de capital al Băncii Europene pentru Reconstrucție și Dezvoltare (BERD) de către UE

În cadrul ultimei sale reuniuni anuale din mai 2010, Consiliul guvernatorilor BERD a decis majorarea cu 50 % a capitalului autorizat, și anume de la 20 de miliarde EUR la 30 de miliarde EUR, în contextul celei de a patra analize a resurselor de capital care definește o orientare strategică pe termen mediu până în 2015. Majorarea de capital este alcătuită din 1 miliard EUR de capital subscris și vărsat și 9 miliarde EUR reprezentând capitalul nou nevărsat. Partea majorării de capital al BERD compusă din acțiuni vărsate a fost finanțată prin încorporarea rezervelor disponibile, fără să fie necesare angajamente sau plăți bugetare și nici inițiative ulterioare din partea acționarilor. Prin urmare, este pusă la dispoziție suma de 35,9 milioane EUR în cadrul liniei bugetare 01 03 01 01 (Banca Europeană pentru Reconstrucție și Dezvoltare — Punerea la dispoziție de acțiuni integral vărsate din capitalul subscris) pentru marja de la rubrica 4.

#### 24.4.2. Cooperarea cu Groenlanda

Suma pentru 2013 (28,4 milioane EUR) a fost ușor modificată pentru a corespunde cu repartizarea orientativă pentru perioada 2007-2013, care se ridică la 25 de milioane EUR pe an, indexată la prețurile din 2006.

## 25. RUBRICA 5 — ADMINISTRAȚIE

Rubrica 5 include cheltuielile administrative ale tuturor instituțiilor.

Pentru perioada 2012-2013, cerințele preconizate se bazează pe estimările cheltuielilor, comunicate de toate instituțiile. Pentru prima dată de la înființarea sa, la 1 ianuarie 2011, Serviciul European de Acțiune Externă a furnizat estimări privind cererea sa de cheltuieli administrative pentru perioada 2012-2013, inclusiv cererile de personal suplimentar.

Aceste previziuni constituie doar o estimare tehnică realizată de administrațiile instituțiilor și nu iau în considerare extinderile viitoare, în cazul cărora cererile vor fi incluse în estimările de cheltuieli ale instituțiilor numai după luarea unei decizii oficiale cu privire la data aderării. Ca urmare a acestei decizii, necesitățile legate de extindere ale instituțiilor vor fi integrate fie într-un proiect de scrisoare rectificativă, fie într-un proiect de buget rectificativ. Cu toate acestea, estimarea furnizată de Consiliu include o cerere de 7 agenți contractuali, de care este nevoie pentru traducerea tratatelor de aderare și pentru supervizarea traducerii acquis-ului comunitar în limba croată.

Pentru 2012, cererea globală estimată a celorlalte instituții este de 56 de posturi suplimentare, iar pentru 2013 estimarea este de 244 de astfel de posturi. În perioada 2010-2013, nu sunt prevăzute posturi suplimentare pentru Comisie.

Luând în considerare criza economică și financiară care afectează economia europeană și finanțele publice

naționale și ca urmare a invitației la disciplină bugetară pe care Comisia a adresat-o tuturor instituțiilor europene, acestea au depus toate eforturile posibile pentru limitarea cheltuielilor în pregătirea estimărilor cheltuielilor lor pentru proiectul de buget, demonstrând că instituțiile europene acționează responsabil, ținând cont de condițiile economice și bugetare dificile din statele membre.

Pentru colile europene de tip I, ca urmare a eforturilor similare celor descrise mai sus de respectare a disciplinei bugetare, s-a înregistrat o foarte mică creștere a cheltuielilor pentru 2012, de 0,9 %, cheltuielile estimate ajungând la 165,4 milioane EUR. Creditele destinate colilor europene de tip II sunt în creștere, având în vedere că se preconizează sporirea numărului de elevi. Pentru 2013, deschiderea celei de a patra coli în Bruxelles (tip I) este inclusă în estimare.

Trebuie reamintit faptul că la rubrica 5 se consideră a fi necesară o marjă echivalentă cu 1 % din cheltuielile cu salariile și pensiile pentru a absorbi posibilele variații statistice ale majorărilor anuale ale plăților. De asemenea, întrucât plafonul în prețuri curente are la bază un deflator fix de 2 %, o inflație mai ridicată ar reduce marja.

Prin urmare, instituțiile ar trebui să coordoneze cu atenție orice nouă acțiune care necesită cheltuieli mari într-o perioadă scurtă de timp.

În general, marjele din cadrul rubricii 5 sunt de 472,6 milioane EUR pentru 2012 și de 521,6 milioane EUR pentru 2013, în creștere față de programarea financiară din ianuarie 2011, cu aproximativ 300 de milioane EUR și, respectiv, 317 milioane EUR.

Tabelul de mai jos prezintă estimările curente ale cheltuielilor (indicative pentru 2012-2013) și marjele care rezultă:

Sume în milioane EUR la prețurile curente	2007	2008	2009 (*)	2010	2011	2012	2013
Comisia	3 312,1	3 410,7	3 513,3	3 614,1	3 314,9	3 314,9	3 426,3
Celelalte instituții	2 576,9	2 673,5	2 805,7	2 946,8	3 428,4	3 485,1	3 641,8
Pensii (toate instituțiile)	959,6	1 050,8	1 130,0	1 192,8	1 261,6	1 312,1	1 410,5
colile europene	129,7	144,2	148,5	154,2	166,5	169,2	180,8
<b>Total rubrica 5 *</b>	<b>6 978,3</b>	<b>7 279,2</b>	<b>7 597,4</b>	<b>7 908,0</b>	<b>8 171,4</b>	<b>8 281,4</b>	<b>8 659,4</b>
Plafonul corespunzător rubricii 5 (inclusiv contribuțiile personalului la sistemul de pensii)	7 115,0	7 457,0	7 603,0	7 962,0	8 226,0	8 754,0	9 181,0
<b>Marja prevăzută pentru rubrica 5 (**)</b>	<b>136,7</b>	<b>177,8</b>	<b>0,0</b>	<b>54,0</b>	<b>54,6</b>	<b>472,6</b>	<b>521,6</b>
(*) Diferențele între totaluri și sume se datorează rotunjirii.							
(**) Plafonul de la rubrica 5 include contribuțiile personalului la sistemul de pensii.							
Pentru 2009, suma de 5,8 prevăzută pentru IET este inclusă în rubrica 5 (dar în rubrica 1a în cazul exercițiilor anterioare și ulterioare)							
Începând din 2011, suma alocată spațiului public european (1,44 milioane EUR în 2011) nu mai este inclusă în rubrica 5, ci a fost transferată la rubrica 3b.							

## 26. ANEXE

### 26.1. Programarea financiară - rezumat

(prețuri curente în milioane EUR)

RUBRICA 1A – COMPETITIVITATE PENTRU CREȘTERE ECONOMICĂ ȘI OCUPAREA FORȚEI DE MUNCĂ	Buget	Proiect de buget	Programare financiară
	2011	2012	2013
Programe adoptate prin codecizie	Variable: BB_RECAP_1A_CO D_2011 not found	13 259,824	14 076,226
Decizii ale Consiliului	Variable: BB_RECAP_1A_DE C_2011 not found	1 639,080	1 460,748
Agenții descentralizate	Variable: BB_RECAP_1A_DA G_2011 not found	229,048	239,784

Prerogative	Variable: BB_RECAP_1A_P E_2011 not found	77,987	71,735
Proiect-pilot și acțiuni pregătitoare	Variable: BB_RECAP_1A_PP AP_2011 not found	25,900	7,500
Altele	Variable: BB_RECAP_1A_OT H_2011 not found	171,161	176,055
<b>Total</b>	Variable: BB_RECAP_1A_TO T_2011 not found	<b>15 403,000</b>	<b>16 032,048</b>
Din care Fondul european de ajustare la globalizare	Variable: BB_RECAP_1A_EG F_2011 not found	500,000	500,000
Din care Instrumentul de flexibilitate	Variable: BB_RECAP_1A_FL EX_2011 not found	50,000	
<b>Total net</b>	Variable: BB_RECAP_1A_NT OT_2011 not found	<b>14 853,000</b>	<b>15 532,048</b>
Plafonul cadrului financiar	Variable: BB_RECAP_1A_CEI L_2011 not found	14 853,000	15 623,000
Marjă	Variable: BB_RECAP_1A_MA RG_2011 not found		90,952
<b>RUBRICA 1B – COEZIUNE PENTRU CREȘTERE ECONOMICĂ ȘI OCUPAREA FORȘEI DE MUNCĂ</b>			
	<b>Buget</b>	<b>Proiect de buget</b>	<b>Programare financiară</b>
	<b>2011</b>	<b>2012</b>	<b>2013</b>
Programe adoptate prin codecizie	Variable: BB_RECAP_1B_CO D_2011 not found	52 738,876	54 498,949
Proiect-pilot și acțiuni pregătitoare	Variable: BB_RECAP_1B_PP AP_2011 not found	11,200	
Altele	Variable: BB_RECAP_1B_OT H_2011 not found	2,500	
<b>Total</b>	Variable: BB_RECAP_1B_TO T_2011 not found	<b>52 752,576</b>	<b>54 498,949</b>
Plafonul cadrului financiar	Variable: BB_RECAP_1B_CEI L_2011 not found	52 761,000	54 524,000
Marjă	Variable: BB_RECAP_1B_MA RG_2011 not found	8,424	25,051
<b>RUBRICA 2 – CONSERVAREA ȘI GESTIONAREA RESURSELOR NATURALE</b>			
	<b>Buget</b>	<b>Proiect de buget</b>	<b>Programare financiară</b>
	<b>2011</b>	<b>2012</b>	<b>2013</b>
Programe adoptate prin codecizie	Variable: BB_RECAP_2_COD _2011 not found	371,415	366,791
Decizii ale Consiliului	Variable: BB_RECAP_2_DEC _2011 not found	59 524,917	59 883,357
Agenții descentralizate	Variable: BB_RECAP_2_DAG _2011 not found	48,942	52,363
Proiect-pilot și acțiuni pregătitoare	Variable: BB_RECAP_2_PPA P_2011 not found	30,500	5,000
<b>Total</b>	Variable: BB_RECAP_2_TOT	<b>59 975,774</b>	<b>60 307,511</b>



		_2011 not found		
Plafonul cadrului financiar		Variable: BB_RECAP_2_CEIL _2011 not found	60 810,000	61 289,000
	Marjă	Variable: BB_RECAP_2_MAR G_2011 not found	834,226	981,489
<b>RUBRICA 3A - LIBERTATE, SECURITATE ȘI JUSTIȚIE</b>				
		<b>Buget</b>	<b>Proiect de buget</b>	<b>Programare financiară</b>
		<b>2011</b>	<b>2012</b>	<b>2013</b>
Programe adoptate prin codecizie		Variable: BB_RECAP_3A_CO D_2011 not found	556,210	622,080
Decizii ale Consiliului		Variable: BB_RECAP_3A_DE C_2011 not found	511,050	473,800
Agenții descentralizate		Variable: BB_RECAP_3A_DA G_2011 not found	275,687	282,117
Prerogative		Variable: BB_RECAP_3A_PR E_2011 not found	6,800	7,000
Proiect-pilot și acțiuni pregătitoare		Variable: BB_RECAP_3A_PP AP_2011 not found	9,500	
Altele		Variable: BB_RECAP_3A_OT H_2011 not found	8,560	7,230
<b>Total</b>		Variable: BB_RECAP_3A_TO T_2011 not found	<b>1 367,807</b>	<b>1 392,227</b>
Plafonul cadrului financiar		Variable: BB_RECAP_3A_CEI L_2011 not found	1 406,000	1 661,000
	Marjă	Variable: BB_RECAP_3A_MA RG_2011 not found	38,193	268,773
<b>RUBRICA 3B – CETĂȚENIE</b>				
		<b>Buget</b>	<b>Proiect de buget</b>	<b>Programare financiară</b>
		<b>2011</b>	<b>2012</b>	<b>2013</b>
Programe adoptate prin codecizie		Variable: BB_RECAP_3B_CO D_2011 not found	436,950	439,067
Decizii ale Consiliului		Variable: BB_RECAP_3B_DE C_2011 not found	18,250	18,500
Agenții descentralizate		Variable: BB_RECAP_3B_DA G_2011 not found	131,807	131,061
Prerogative		Variable: BB_RECAP_3B_PR E_2011 not found	99,830	99,486
Proiect-pilot și acțiuni pregătitoare		Variable: BB_RECAP_3B_PP AP_2011 not found	10,250	
Altele		Variable: BB_RECAP_3B_OT H_2011 not found	18,412	1,300
<b>Total</b>		Variable: BB_RECAP_3B_TO T_2011 not found	<b>715,498</b>	<b>689,414</b>
Din care Fondul de solidaritate al Uniunii Europene		196,934		
<b>Total net</b>		684,337	<b>715,498</b>	<b>689,414</b>
Plafonul cadrului financiar		Variable:	699,000	715,000

	BB_RECAP_3B_CEL L_2011 not found		
Marjă	-1,337	1,563	25,586

Pentru 2011, calcularea marjei include o sumă de 1,4 milioane EUR aferentă spațiilor publice europene, transferată de la rubrica 5 la rubrica 3b ca urmare a unei schimbări de nomenclatură în proiectul de buget 2012. Marja reală pentru 2011 este, de altfel, de 0,103 milioane EUR.

RUBRICA 4 – UNIUNEA EUROPEANĂ CA ACTOR MONDIAL	Buget	Proiect de buget	Programare financiară
	2011	2012	2013
Programe adoptate prin codecizie	Variable: BB_RECAP_4_COD _2011 not found	6 535,569	6 674,750
Decizii ale Consiliului	Variable: BB_RECAP_4_DEC _2011 not found	2 720,379	2 654,542
Agenții descentralizate	Variable: BB_RECAP_4_DAG _2011 not found	20,045	20,026
Prerogative	Variable: BB_RECAP_4_PRE _2011 not found	67,586	71,655
Proiect-pilot și acțiuni pregătitoare	Variable: BB_RECAP_4_PPA P_2011 not found	12,900	3,000
Altele	Variable: BB_RECAP_4_OTH _2011 not found	49,458	43,195
<b>Total</b>	Variable: BB_RECAP_4_TOT _2011 not found	<b>9 405,937</b>	<b>9 467,169</b>
Din care Rezerva pentru ajutoare de urgență	Variable: BB_RECAP_4_EAR _2011 not found	258,937	264,115
Din care Fondul de solidaritate al Uniunii Europene	5,001		
Din care Instrumentul de flexibilitate	Variable: BB_RECAP_4_FLE X_2011 not found	150,000	
<b>Total net</b>	8 429,439	<b>8 997,000</b>	<b>9 203,054</b>
Plafonul cadrului financiar	Variable: BB_RECAP_4_CEIL _2011 not found	8 997,000	9 595,000
Marjă	0,561		391,946

RUBRICA 5 — ADMINISTRAȚIE	Buget	Proiect de buget	Programare financiară
	2011	2012	2013
Cheltuielile Comisiei, în afară de pensii și colile europene	Variable: BB_RECAP_5_COE _2011 not found	3 324,165	3 372,429
Cheltuielile celorlalte instituții, în afară de pensii	Variable: BB_RECAP_5_OIE _2011 not found	3 463,737	3 578,203
Pensii (toate instituțiile)	Variable: BB_RECAP_5_PEN _2011 not found	1 322,514	1 413,057
Colile europene	Variable: BB_RECAP_5_EUR SCHOL_2011 not found	169,226	180,730
<b>Total</b>	Variable: BB_RECAP_5_TOT _2011 not found	<b>8 279,642</b>	<b>8 544,418</b>
Plafonul cadrului financiar	Variable: BB_RECAP_5_CEIL _2011 not found	8 523,000	9 095,000
Contribuția personalului la finanțarea sistemului de pensii	Variable: BB_RECAP_5_COP	84,000	86,000

	E_2011 not found		
Marja	Variable: BB_RECAP_5_MAR G_2011 not found	327,358	636,582

Pentru 2011, calcularea marjei include o sumă de 1,4 milioane EUR aferentă spațiilor publice europene, transferată de la rubrica 5 la rubrica 3b ca urmare a unei schimbări de nomenclatură în proiectul de buget 2012. Marja reală pentru 2011 este, de altfel, de 53,1 milioane EUR.

TOTAL GENERAL PENTRU FIECARE RUBRICĂ DIN CADRUL FINANCIAR MULTIANUAL	Buget	Proiect de buget	Programare financiară
	2011	2012	2013
1A — Competitivitate pentru creșterea economică și ocuparea forței de muncă	Variable: BB_RECAP_1A_TO T_2011 not found	15 403,000	16 032,048
1B — Coeziune pentru creșterea economică și ocuparea forței de muncă	Variable: BB_RECAP_1B_TO T_2011 not found	52 752,576	54 498,949
2 — Conservarea și gestionarea resurselor naturale	Variable: BB_RECAP_2_TOT _2011 not found	59 975,774	60 307,511
3A — Libertate, securitate și justiție	Variable: BB_RECAP_3A_TO T_2011 not found	1 367,807	1 392,227
3B — Cetățenie	Variable: BB_RECAP_3B_TO T_2011 not found	715,498	689,414
4 — Uniunea Europeană ca actor mondial	Variable: BB_RECAP_4_TOT _2011 not found	9 405,937	9 467,169
5 — Administrație	Variable: BB_RECAP_5_TOT _2011 not found	8 279,642	8 544,418
<b>Total</b>	Variable: BB_RECAP_TOT_T OT_2011 not found	<b>147 900,234</b>	<b>150 931,737</b>

## 26.2. Sinteza pentru fiecare program

(prețuri curente în milioane EUR)

Rubrica	Tip	Perioadă	Suma de referință	Total sumă	Buget final				Buget	Proiect de buget	Programare financiară
					(*)	(**)	(***)	2007	2008	2009	2010
<b>RUBRICA 1A – COMPETITIVITATE PENTRU CREȘTERE ECONOMICĂ ȘI OCUPAREA FORȚEI DE MUNCĂ</b>					<b>8 849,931</b>	<b>10 537,979</b>	<b>13 631,246</b>	<b>14 433,405</b>	<b>13 052,935</b>	<b>14 898,904</b>	<b>15 536,974</b>
<b>Programe adoptate prin codecizie</b>					<b>8 170,988</b>	<b>9 771,493</b>	<b>12 749,956</b>	<b>13 547,518</b>	<b>12 156,570</b>	<b>13 259,824</b>	<b>14 076,226</b>
Cel de al aptelea program-cadru pentru cercetare, dezvoltare tehnologică și activități demonstrative	co	(07-13)	50 521,000	50 230,208	5 082,007	5 594,278	6 152,592	6 932,938	7 977,302	8 839,986	9 651,105
Programul-cadru pentru competitivitate și inovare (CIP)	co	(07-13)	3 621,300	3 692,592	387,685	412,446	509,326	525,708	583,936	614,371	659,120
Programul pentru ocuparea forței de muncă și solidaritate socială (Progress)	co	(07-13)	683,250	676,410	81,900	95,720	102,580	108,716	93,630	96,760	97,104
Măsuri de combatere a poluării	co	(07-13)	154,000	147,062	25,000	18,000	18,446	20,500	22,453	20,000	22,663
Asistență pentru îmbunătățirea performanțelor de mediu ale sistemului de transport de mărfuri (Marco Polo II)	co	(07-13)	450,000	409,740	56,000	39,080	64,971	63,940	59,565	64,509	61,675
Programele europene de radionavigație prin satelit (EGNOS și Galileo)	co	(07-13)	3 005,000	3 002,000		910,000	829,658	894,400	195,942	171,000	1,000
Rețeaua transeuropeană de transport (TEN-T)	co	(07-13)	8 013,000	7 900,531	930,968	969,425	934,582	1 062,440	1 241,400	1 338,211	1 423,505
Rețelele transeuropene de energie (TEN-E)	co	(07-13)	155,000	163,104	22,032	23,500	26,738	21,460	24,750	21,824	22,800
Protejarea copiilor care utilizează internetul și alte tehnologii de comunicații („Safer Internet”)	co	(06-08)	45,000	28,370	12,470	15,180	0,720				
Promovarea utilizării în condiții de mai mare siguranță a internetului și a noilor tehnologii online (Safer Internet Plus)	co	(09-13)	55,000	54,750			10,930	11,070	15,000	14,900	2,850
Program menit să asigure un grad mai mare de accesibilitate, utilizare și exploatare a conținutului digital european (eContent Plus)	co	(06-08)	149,000	90,700	47,530	43,170					
Program de acțiune pentru vamă în Comunitate (Vamă 2013)	co	(08-13)	323,800	302,846		43,000	49,500	51,450	50,632	54,132	54,132
Informatizarea sistemului de accize (EMCS)	co	(06-08)	35,000	12,800	7,300	5,500					
Fiscalis 2003-2007	co	(06-07)	67,250	16,500	16,500						
Program pentru îmbunătățirea funcționării sistemelor de impozitare pe piața internă (Fiscalis 2013)	co	(08-13)	156,900	152,700		20,600	22,100	24,000	27,800	28,200	30,000
Program pentru învățământul superior și în alegerea interculturală cu țări terțe (Erasmus Mundus)	co	(06-08)	230,000	525,644	59,200	95,300	371,144				
Program pentru învățământul superior și în alegerea interculturală cu țări terțe (Erasmus Mundus 2)	co	(09-13)	493,690	496,751			75,573	98,018	100,836	109,868	112,456
Institutul European de Inovare și Tehnologie (EIT)	co	(07-13)	308,700	304,089		2,900	5,800	30,200	62,800	79,324	123,065
Program de acțiune în domeniul învățării pe tot parcursul vieții	co	(07-13)	6 970,000	7 059,258	847,571	898,978	984,120	1 009,300	1 054,799	1 137,370	1 127,120
Acțiuni în domeniul protecției intereselor financiare ale Comunității (Hercule II)	co	(07-13)	98,525	98,875	13,725	13,800	14,000	14,100	15,000	14,250	14,000
Furnizarea de servicii paneuropene de guvernare electronică administrațiilor publice, întreprinderilor și cetățenilor (IDAbc)	co	(06-09)	148,700	71,400	30,000	21,800	19,600				
Soluții de interoperabilitate pentru administrațiile publice europene (ISA)	co	(10-13)	103,500	101,360				23,800	25,400	26,060	26,100

Producerea de informații statistice	co	(06-07)	220,600	51,100	51,100						
Programul statistic comunitar 2008-2012	co	(08-12)	274,200	253,005		48,816	52,120	50,019	54,150	47,900	
Modernizarea statisticilor europene referitoare la întreprinderi și comerț (MEETS)	co	(08-13)	42,500	39,486			5,455	10,655	9,436	8,660	5,280
Sprejindirea serviciilor financiare și a auditului	pc	(10-13)	38,700	28,500				6,000	7,350	7,500	7,650
Redresarea economică: Asistență financiară comunitară pentru proiecte în domeniul energiei	co	(09-13)	3 980,000	3 980,000			2 000,000	1 980,000			
Instrumentul european de microfinanțare pentru ocuparea forței de muncă și incluziune socială	pc	(10-13)	100,000	101,950				25,250	25,000	25,000	26,700
Programul european pentru observarea Pământului (Monitorizare globală pentru mediu și securitate – GMES)	pc	(11-13)	107,000	106,000					10,000	40,000	56,000
Fondul european de adaptare la globalizare (FEAG)	co	(07-13)		3 251,226	18,611	49,036	52,349	500,000	371,222	500,000	500,000
<b>Decizii ale Consiliului</b>					<b>678,943</b>	<b>766,486</b>	<b>881,290</b>	<b>885,887</b>	<b>896,365</b>	<b>1 639,080</b>	<b>1 460,748</b>
Cel de Al aptelea program-cadru pentru activități de cercetare și formare în domeniul nuclear (PC7 – Euratom)	dc	(07-11)	2 751,000	2 740,321	404,193	495,986	599,290	609,487	631,365		
Program-cadru pentru activități de cercetare și formare în domeniul nuclear (Euratom 2012)	pd	(12-13)		2 558,024						1 371,976	1 186,048
Exploatarea reactorului cu flux ridicat (HFR)	pd	(09-11)									
Siguranță nucleară - măsuri tranzitorii (dezafectarea centralei de la Bohunice)	dc	(07-13)	423,000	422,828	57,000	58,000	59,000	60,000	62,000	61,828	65,000
Siguranță nucleară - măsuri tranzitorii (dezafectarea centralei de la Ignalina)	dc	(07-13)	837,000	837,076	113,000	114,000	119,000	120,000	121,000	123,076	127,000
Siguranță nucleară – măsuri tranzitorii (dezafectarea centralei de la Kozloduy)	dc	(07-13)	300,000	527,000	74,000	76,000	77,000	75,000	75,000	75,000	75,000
Anul European al Egalității de șanse pentru Toți (2007) — „Spre o societate justă”	dc	(06-07)	11,000	9,000	9,000						
Program pentru protejarea monedei euro împotriva falsificării (Pericles)	dc	(07-13)	7,000	6,900	1,000	1,000	1,000	0,900	1,000	1,000	1,000
Finalizarea sistemului de informații antifraudă (AFIS)	dc	(00-07)		11,250	5,750		5,500				
Sistemul de Informații Antifraudă (AFIS)	dc	(08-13)	44,750	36,400		6,500	5,500	5,500	6,000	6,200	6,700
Contribuții financiare la Fondul internațional pentru Irlanda	dc	(07-10)	60,000	60,000	15,000	15,000	15,000	15,000			
<b>RUBRICA 1B – COEZIUNE PENTRU CREȘTERE ECONOMICĂ ȘI OCUPAREA FORȚEI DE MUNCĂ</b>					<b>45 060,972</b>	<b>47 255,949</b>	<b>48 413,884</b>	<b>49 382,092</b>	<b>50 970,094</b>	<b>52 738,876</b>	<b>54 498,949</b>
<b>Programe adoptate prin codecizie</b>					<b>45 060,972</b>	<b>47 255,949</b>	<b>48 413,884</b>	<b>49 382,092</b>	<b>50 970,094</b>	<b>52 738,876</b>	<b>54 498,949</b>
Total fonduri structurale	co	(07-13)		278 333,508	37 941,406	39 100,897	39 117,250	39 191,847	39 891,498	40 945,862	42 144,749
Total Fondul de coeziune	co	(07-13)		69 987,308	7 119,566	8 155,052	9 296,634	10 190,245	11 078,596	11 793,015	12 354,200
<sup>(1)</sup> Pentru rubrica 1b, unele sume înscrise în bugetele 2007, 2008 și 2009 au fost ajustate pentru a ține seama de reprogramarea efectuată în temeiul punctului 48 din Acordul Interinstituțional.											
<b>RUBRICA 2 — CONSERVAREA ȘI GESTIONAREA RESURSELOR NATURALE</b>					<b>54 203,840</b>	<b>55 505,594</b>	<b>56 261,871</b>	<b>59 411,753</b>	<b>58 612,619</b>	<b>59 896,332</b>	<b>60 250,148</b>
<b>Programe adoptate prin codecizie</b>					<b>239,620</b>	<b>265,944</b>	<b>317,150</b>	<b>306,855</b>	<b>364,340</b>	<b>371,415</b>	<b>366,791</b>
Instrumentul financiar pentru mediu (Life+)	co	(07-13)	2 143,409	2 192,115	239,620	265,944	317,150	306,855	341,200	354,755	366,591
Anchete privind structura exploatareii agricole (inclusiv „Cheltuieli de piață și ajutoare directe”)	co	(08-13)	58,850	59,835		8,000	15,400	15,100	0,550	20,235	0,550
Politica maritimă integrată (PMI)	co	(11-13)	40,000	40,000					23,140	16,660	0,200
<b>Decizii ale Consiliului</b>					<b>53 964,220</b>	<b>55 239,650</b>	<b>55 944,721</b>	<b>59 104,898</b>	<b>58 248,279</b>	<b>59 524,917</b>	<b>59 883,357</b>
Cheltuieli de piață și ajutoare directe (după transferul către dezvoltarea rurală)	dc	(07-13)		299 173,310	42 310,161	41 006,490	41 045,696	43 819,775	42 891,202	43 969,637	44 130,349



<b>RUBRICA 4 – UNIUNEA EUROPEANĂ CA ACTOR MONDIAL ( în afară de rezerva pentru ajutoare de urgență )</b>					<b>6 466,146</b>	<b>7 378,753</b>	<b>7 880,370</b>	<b>8 006,800</b>	<b>8 611,962</b>	<b>8 997,011</b>	<b>9 065,177</b>
<b>Programe adoptate prin codecizie (în afară de rezerva pentru ajutoare de urgență)</b>					<b>4 843,701</b>	<b>5 446,431</b>	<b>5 811,451</b>	<b>5 824,963</b>	<b>6 204,247</b>	<b>6 276,632</b>	<b>6 410,635</b>
Instrumentul european de vecinătate și parteneriat (IEVP)	co	(07-13)	11 181,000	13 393,781	1 653,020	1 675,319	1 616,938	1 775,629	1 975,987	2 326,262	2 370,628
Instrumentul de cooperare pentru dezvoltare (ICD)	co	(07-13)	16 897,000	17 136,528	2 178,876	2 249,534	2 381,629	2 440,882	2 679,851	2 585,489	2 620,267
Instrumentul European pentru Democrație și Drepturile Omului (IEDDO)	co	(07-13)	1 104,000	1 127,616	140,591	147,211	157,361	193,043	137,718	176,125	175,567
Instrumentul de stabilitate (IdS)	co	(07-13)	2 062,000	1 655,445	139,054	181,096	186,303	219,159	290,138	309,278	330,417
Ajutor umanitar	co	(07-13)	5 614,000	6 384,170	732,160	931,271	887,051	1 043,900	1 075,553	848,978	865,257
Cooperarea cu țările industrializate și cu celelalte țări și teritorii cu venituri ridicate (ICI+)	pc	(10-13)		124,000					45,000	30,500	48,500
Mecanismul de reacție rapidă la creșterea prețurilor la produsele alimentare în țările în curs de dezvoltare	co	(08-10)	1 000,000	996,520		262,000	582,170	152,350			
<b>Decizii ale Consiliului</b>					<b>1 622,445</b>	<b>1 932,322</b>	<b>2 068,919</b>	<b>2 181,837</b>	<b>2 407,715</b>	<b>2 720,379</b>	<b>2 654,542</b>
Instrumentul de asistență pentru preaderare (IPA)	dc	(07-13)	11 468,000	11 392,524	1 263,090	1 497,233	1 518,103	1 585,600	1 796,793	1 867,058	1 864,647
Instrumentul pentru cooperarea în materie de securitate nucleară	dc	(07-13)	524,000	519,008	70,040	72,523	73,973	70,453	75,813	77,330	78,876
Asistență macrofinanciară	dc	(07-13)	753,000	445,079	58,201	19,000	81,600	90,185	0,543	95,550	100,000
Politica externă și de securitate comună	dc	(07-13)	1 980,000	2 055,631	159,270	285,250	242,900	281,541	327,374	362,964	396,332
Fondul de garantare pentru acțiuni externe	dc	(07-13)	1 400,000	758,980	18,000		92,460	93,810	138,880	260,170	155,660
Cooperarea cu țările industrializate și cu celelalte țări și teritorii cu venituri ridicate (ICI) <sup>(1)</sup>	dc	(07-13)	172,000	178,965	22,200	28,055	29,306	24,094	25,640	24,635	25,035
Instrumentul financiar pentru protecția civilă	dc	(07-13)	56,000	42,314	5,114	3,200	3,000	8,000	14,000	4,000	5,000
Cooperarea cu Groenlanda	dc	(07-13)	175,000	195,658	26,530	27,061	27,577	28,154	28,672	28,672	28,992
(1) Procedura decizională legată de orice revizuire a ICI ar trebui acum să facă trimitere la procedura legislativă ordinară (de ex. codecizia), așa cum s-a procedat în cazul ICI+.											
<b>RUBRICA 5 — ADMINISTRAȚIE</b>					<b>6 977,863</b>	<b>7 279,525</b>	<b>7 597,446</b>	<b>7 907,973</b>	<b>8 172,839</b>	<b>8 279,642</b>	<b>8 544,418</b>
<b>Programe adoptate prin codecizie</b>					<b>6 977,863</b>	<b>7 279,525</b>	<b>7 597,446</b>	<b>7 907,973</b>	<b>8 172,839</b>	<b>8 279,642</b>	<b>8 544,418</b>
Cheltuielile Comisiei, în afară de pensii și colile europene	dc	(07-13)		23 862,474	3 311,378	3 410,705	3 513,295	3 614,143	3 316,358	3 324,165	3 372,429
Cheltuielile celorlalte instituții, în afară de pensii	dc	(07-13)		21 473,857	2 577,189	2 673,841	2 805,654	2 946,829	3 428,404	3 463,737	3 578,203
Pensii (toate instituțiile)	dc	(07-13)		8 330,328	959,630	1 050,769	1 129,955	1 192,789	1 261,614	1 322,514	1 413,057
Colile europene	dc	(07-13)		1 093,049	129,666	144,210	148,542	154,212	166,463	169,226	180,730
<b>RUBRICA 6 — COMPENSAȚII</b>					<b>444,646</b>	<b>206,636</b>	<b>209,113</b>				
<b>Programe adoptate prin codecizie</b>					<b>444,646</b>	<b>206,636</b>	<b>209,113</b>				
Compensații	dc	(07-13)		860,395	444,646	206,636	209,113				
(*) Legenda pentru tipul temeiului juridic: co = codecizie, dc = decizie, pc = propunere de codecizie, pd = propunere de decizie											
(**) Pentru programele adoptate prin codecizie - suma de referință menționată în temeiul juridic; pentru actele de bază care nu sunt adoptate prin codecizie – suma menționată în fișa financiară.											
(***) Suma totală ia în considerare numai perioada corespunzătoare programului respectiv.											

**26.3. RUBRICA 1A – COMPETITIVITATE PENTRU CREȘTERE ECONOMICĂ ȘI OCUPAREA FORȚEI DE MUNCĂ**

(preșuri curente în milioane EUR)

Nomenclatură	Rubrică	Instrument Program	Tip	Perioadă	Buget	Proiect de buget	Programare financiară
					2011	2012	2013
<b>TOTAL RUBRICA 1A — COMPETITIVITATE PENTRU CREȘTERE ECONOMICĂ ȘI OCUPAREA FORȚEI DE MUNCĂ</b>					Variable: BB_LBL_1A_T OT_2011 not found	<b>15 403,000</b>	<b>16 032,048</b>
<b>01</b>	<b>Afaceri economice și financiare</b>				Variable: BB_LBL_1A_01 _2011 not found	<b>178,510</b>	<b>210,700</b>
<b>01 02</b>	<b>Uniunea economică și monetară</b>				Variable: BB_LBL_1A_01 02_2011 not found	<b>5,500</b>	<b>5,000</b>
<i>01 02 04</i>	<i>Prince — Comunicarea privind Uniunea economică și monetară, inclusiv moneda euro</i>		<i>Tp</i>		Variable: BB_LBL_1A_01 0204_2011 not found	<i>5,500</i>	<i>5,000</i>
<b>01 04</b>	<b>Operațiuni și instrumente financiare</b>				Variable: BB_LBL_1A_01 04_2011 not found	<b>173,010</b>	<b>205,700</b>
<i>01 04 04</i>	<i>antreprenorial</i> <i>Program-cadru pentru competitivitate și inovație — Program pentru inovație și spirit</i>	<i>CIP</i>	<i>co</i>	<i>(07-13)</i>	Variable: BB_LBL_1A_01 0404_2011 not found	<i>173,010</i>	<i>204,700</i>
<b>02</b>	<b>Întreprinderi</b>				Variable: BB_LBL_1A_02 _2011 not found	<b>1 061,647</b>	<b>1 058,814</b>
<b>02 01</b>	<b>Cheltuieli administrative în domeniul de politică „Întreprinderi”</b>				Variable: BB_LBL_1A_02 01_2011 not found	<b>39,748</b>	<b>35,727</b>
<i>02 01 04</i>	<i>Cheltuieli de sprijin pentru acțiunile din domeniul de politică „Întreprinderi”</i>				Variable: BB_LBL_1A_02 0104_2011 not found	<i>19,743</i>	<i>15,743</i>
02 01 04 01	Funcționarea și dezvoltarea pieței interne, în special în materie de notificare, certificare și apropiere sectorială — Cheltuieli de gestiune administrativă		<i>Tp</i>		Variable: BB_LBL_1A_02 010401_2011 not	1,000	1,000



					found		
02 01 04 02	Standardizare și apropierea legislațiilor — Cheltuieli de gestiune administrativă		dc		Variable: BB_LBL_1A_02 010402_2011 not found	0,160	0,160
02 01 04 04	Program-cadru pentru competitivitate și inovare — Program pentru spirit antreprenorial și inovare — Cheltuieli de gestiune administrativă	CIP	co	(07-13)	Variable: BB_LBL_1A_02 010404_2011 not found	6,000	5,000
02 01 04 05	Programe europene de radionavigație prin satelit (EGNOS și Galileo) — Cheltuieli de gestiune administrativă	GAL	co	(07-13)	Variable: BB_LBL_1A_02 010405_2011 not found	4,000	1,000
02 01 04 06	Programul european de monitorizare a Pământului (GMES) — Cheltuieli de gestiune administrativă	GMES	pc	(11-13)	Variable: BB_LBL_1A_02 010406_2011 not found	1,000	1,000
02 01 04 30	Agencia Executivă pentru Competitivitate și Inovare — Contribuție de la Programul-cadru pentru inovație și competitivitate — Programul pentru spirit antreprenorial și inovare	CIP	co	(07-13)	Variable: BB_LBL_1A_02 010430_2011 not found	7,583	7,583
<b>02 01 05</b>	<b><i>Cheltuieli de sprijin pentru activitățile de cercetare în domeniul de politică „Întreprinderi”</i></b>				Variable: BB_LBL_1A_02 0105_2011 not found	<b>20,005</b>	<b>19,984</b>
<b>02 02</b>	<b>Competitivitate, politică industrială, inovare și spirit antreprenorial</b>				Variable: BB_LBL_1A_02 02_2011 not found	<b>203,490</b>	<b>213,790</b>
<b>02 02 01</b>	<b><i>inovare Program-cadru pentru inovație și competitivitate — Program pentru spirit antreprenorial și</i></b>	<b>CIP</b>	<b>co</b>	<b>(07-13)</b>	Variable: BB_LBL_1A_02 0201_2011 not found	<b>156,100</b>	<b>156,500</b>
<b>02 02 02</b>	<b><i>Completarea lucrărilor privind competitivitatea, inovarea și spiritul antreprenorial</i></b>				Variable: BB_LBL_1A_02 0202_2011 not found	<b>2,390</b>	<b>2,290</b>
02 02 02 01	Sprijin acordat Centrului de cooperare industrială UE-Japonia și pentru participarea la grupuri de studiu internaționale		dc		Variable: BB_LBL_1A_02 020201_2011 not found	2,390	2,290
Variable: BB_LBL_1A_0 20203 not found	<b><i>Îmbunătățirea mediului de afaceri pentru întreprinderi mici și mijlocii (IMM-uri)</i></b>	Variable: BB_LBL_1A_02 0203_PROG not found	Variable: BB_LBL_1 A_020203_ TYPE not	Variable: BB_LBL_1A _020203_PE RIOD not	Variable: BB_LBL_1A_02 0203_2011 not found	Variable: BB_LBL_1A_02 0203_2012 not found	Variable: BB_LBL_1A_02 0203_2013 not found

			found	found			
Variable: BB_LBL_1A_0 2020305 not found	Acțiune pregătitoare — Erasmus pentru tineri antreprenori	Variable: BB_LBL_1A_02 020305_PROG not found	Variable: BB_LBL_1 A_0202030 5_TYPE not found	Variable: BB_LBL_1A _02020305_P ERIOD not found	Variable: BB_LBL_1A_02 020305_2011 not found	Variable: BB_LBL_1A_02 020305_2012 not found	Variable: BB_LBL_1A_02 020305_2013 not found
<b>02 02 08</b>	<b><i>Acțiune privind turismul</i></b>				Variable: BB_LBL_1A_02 0208_2011 not found	<b>3,000</b>	
Variable: BB_LBL_1A_0 2020802 not found	Acțiune pregătitoare — Turism durabil	Variable: BB_LBL_1A_02 020802_PROG not found	Variable: BB_LBL_1 A_0202080 2_TYPE not found	Variable: BB_LBL_1A _02020802_P ERIOD not found	Variable: BB_LBL_1A_02 020802_2011 not found	Variable: BB_LBL_1A_02 020802_2012 not found	Variable: BB_LBL_1A_02 020802_2013 not found
Variable: BB_LBL_1A_0 2020803 not found	Acțiune pregătitoare — Turismul social în Europa	Variable: BB_LBL_1A_02 020803_PROG not found	Variable: BB_LBL_1 A_0202080 3_TYPE not found	Variable: BB_LBL_1A _02020803_P ERIOD not found	Variable: BB_LBL_1A_02 020803_2011 not found	Variable: BB_LBL_1A_02 020803_2012 not found	Variable: BB_LBL_1A_02 020803_2013 not found
Variable: BB_LBL_1A_0 20212 not found	<b><i>Proiect-pilot — Facilitarea accesului la asigurări pentru persoanele care desfășoară activități independente în domeniul construcțiilor și pentru micile întreprinderi din acest domeniu, în scopul stimulării inovației și a promovării tehnologiilor ecologice în Uniunea Europeană</i></b>	Variable: BB_LBL_1A_02 0212_PROG not found	Variable: BB_LBL_1 A_020212 TYPE not found	Variable: BB_LBL_1A _020212_PE RIOD not found	Variable: BB_LBL_1A_02 0212_2011 not found	Variable: BB_LBL_1A_02 0212_2012 not found	Variable: BB_LBL_1A_02 0212_2013 not found
<b>02 02 15</b>	<b><i>Programul european de monitorizare a Pământului (GMES)</i></b>	<b>GMES</b>	<b>pc</b>	<b>(11-13)</b>	Variable: BB_LBL_1A_02 0215_2011 not found	<b>39,000</b>	<b>55,000</b>
<b>02 03</b>	<b>Piața internă a bunurilor și politici sectoriale</b>				Variable: BB_LBL_1A_02 03_2011 not found	<b>42,050</b>	<b>46,500</b>
<b>02 03 01</b>	<b><i>Funcționarea și dezvoltarea pieței interne, în special în materie de notificare, certificare și apropiere sectorială</i></b>		<b>Tp</b>		Variable: BB_LBL_1A_02 0301_2011 not found	<b>18,550</b>	<b>19,300</b>
<b>02 03 04</b>	<b><i>Standardizare și apropierea legislațiilor</i></b>				Variable: BB_LBL_1A_02 0304_2011 not found	<b>23,500</b>	<b>27,200</b>
<b>02 04</b>	<b>Cooperare — Spațiu și securitate</b>				Variable: BB_LBL_1A_02 04_2011 not found	<b>599,519</b>	<b>751,097</b>

<b>02 04 01</b>	<b><i>Cercetarea în domeniul securității și spațiului</i></b>				Variable: BB_LBL_1A_02 0401_2011 not found	<b>599,519</b>	<b>751,097</b>
02 04 01 01	Cercetare în domeniul spațiului	FP7CE	co	(07-13)	Variable: BB_LBL_1A_02 040101_2011 not found	251,268	312,710
02 04 01 02	Cercetare în domeniul securității	FP7CE	co	(07-13)	Variable: BB_LBL_1A_02 040102_2011 not found	242,951	300,730
02 04 01 03	Cercetare legată de domeniul transporturilor (Galileo)	FP7CE	co	(07-13)	Variable: BB_LBL_1A_02 040103_2011 not found	105,300	137,657
<b>02 05</b>	<b>Programe europene de radionavigație prin satelit (EGNOS și Galileo)</b>				Variable: BB_LBL_1A_02 05_2011 not found	<b>176,840</b>	<b>11,700</b>
<b>02 05 01</b>	<b><i>Programe europene de radionavigație prin satelit (EGNOS și Galileo)</i></b>	<b><i>GAL</i></b>	<b><i>co</i></b>	<b><i>(07-13)</i></b>	Variable: BB_LBL_1A_02 0501_2011 not found	<b>167,000</b>	
<b>02 05 02</b>	<b><i>Agenția GNSS European</i></b>				Variable: BB_LBL_1A_02 0502_2011 not found	<b>9,840</b>	<b>11,700</b>
02 05 02 01	Agenția GNSS European — Contribuție la titlurile 1 și 2	GSA	ag		Variable: BB_LBL_1A_02 050201_2011 not found	7,921	9,337
02 05 02 02	Agenția GNSS European — Contribuție la titlul 3	GSA	ag		Variable: BB_LBL_1A_02 050202_2011 not found	1,919	2,363
<b>04</b>	<b>Ocuparea forței de muncă și afaceri sociale</b>				Variable: BB_LBL_1A_04 _2011 not found	<b>207,288</b>	<b>198,977</b>
<b>04 01</b>	<b>Cheltuieli administrative în domeniul de politică Ocuparea forței de muncă și afaceri sociale</b>				Variable: BB_LBL_1A_04 01_2011 not found	<b>4,327</b>	<b>4,352</b>
	<b><i>Cheltuieli de sprijin pentru acțiunile din domeniul de politică „Ocuparea forței de muncă și afaceri</i></b>				Variable:		

04 01 04	<i>sociale”</i>					BB_LBL_1A_04 0104_2011 not found	4,327	4,352
04 01 04 02	Relații industriale și dialog social — Cheltuieli de gestiune administrativă		Tp			Variable: BB_LBL_1A_04 010402_2011 not found	0,260	0,260
04 01 04 04	EURES (Servicii europene pentru ocupare a forței de muncă) — Cheltuieli de gestiune administrativă		dc			Variable: BB_LBL_1A_04 010404_2011 not found	0,470	0,470
04 01 04 06	Analiză, studii și creșterea gradului de informare cu privire la situația socială, datele demografice și familia — Cheltuieli de gestiune administrativă		dc			Variable: BB_LBL_1A_04 010406_2011 not found	0,100	0,175
04 01 04 08	Libera circulație a lucrătorilor, coordonarea sistemelor de securitate socială și măsuri în favoarea lucrătorilor migranți, inclusiv a lucrătorilor migranți din țări terțe — Cheltuieli de gestiune administrativă		dc			Variable: BB_LBL_1A_04 010408_2011 not found	0,400	0,400
04 01 04 10	Programul Progress — Cheltuieli de gestiune administrativă	PRO	co	(07-13)		Variable: BB_LBL_1A_04 010410_2011 not found	2,847	2,847
04 01 04 11	Instrumentul european de microfinanțare „Progress” — Cheltuieli administrative	EMF	pc	(10-13)		Variable: BB_LBL_1A_04 010411_2011 not found	0,250	0,200
<b>04 03</b>	<b>A lucra în Europa — Dialog social și mobilitate</b>					Variable: BB_LBL_1A_04 03_2011 not found	<b>78,430</b>	<b>76,472</b>
<i>04 03 02</i>	<i>Costul reuniunilor consultative preliminare cu reprezentanți ai sindicatelor</i>		<i>Tp</i>			Variable: BB_LBL_1A_04 0302_2011 not found	<i>0,450</i>	<i>0,450</i>
<i>04 03 03</i>	<i>Dialog social și dimensiunea socială a Uniunii</i>					Variable: BB_LBL_1A_04 0303_2011 not found	<i>41,000</i>	<i>40,900</i>
04 03 03 01	Relații industriale și dialog social		Ts			Variable: BB_LBL_1A_04 030301_2011 not found	16,500	16,500
04 03 03 02	Activități de informare și formare în favoarea organizațiilor sindicale		Ts			Variable: BB_LBL_1A_04	17,000	17,400

					030302_2011 not found		
04 03 03 03	Informarea, consultarea și participarea reprezentanților întreprinderilor		Ts		Variable: BB_LBL_1A_04 030303_2011 not found	7,500	7,000
<b>04 03 04</b>	<b><i>EURES (Servicii europene de ocupare a forței de muncă)</i></b>		<b>dc</b>		Variable: BB_LBL_1A_04 0304_2011 not found	<b>20,600</b>	<b>20,800</b>
<b>04 03 05</b>	<b><i>Libera circulație a lucrătorilor, coordonarea sistemelor de asigurări sociale și măsuri în favoarea lucrătorilor migranți, inclusiv a lucrătorilor migranți din țări terțe</i></b>		<b>dc</b>		Variable: BB_LBL_1A_04 0305_2011 not found	<b>6,270</b>	<b>5,692</b>
<b>04 03 07</b>	<b><i>Analiză, studii și sensibilizare privind situația socială, datele demografice și familia</i></b>		<b>dc</b>		Variable: BB_LBL_1A_04 0307_2011 not found	<b>2,160</b>	<b>4,130</b>
Variable: BB_LBL_1A_040312 not found	<b><i>Proiect-pilot — Cooperare integrală între autoritățile publice, companiile comerciale și întreprinderile nonprofit privind integrarea persoanelor în societate și ocuparea forței de muncă</i></b>	Variable: BB_LBL_1A_040312_PROG not found	Variable: BB_LBL_1A_040312_TYPE not found	Variable: BB_LBL_1A_040312_PERIOD not found	Variable: BB_LBL_1A_040312_2011 not found	Variable: BB_LBL_1A_040312_2012 not found	Variable: BB_LBL_1A_040312_2013 not found
<b>04 03 13</b>	<b><i>Acțiune pregătitoare — Primul loc de muncă EURES</i></b>		<b>pa</b>		Variable: BB_LBL_1A_04 0313_2011 not found	<b>3,250</b>	<b>4,500</b>
<b>04 03 14</b>	<b><i>Proiect-pilot — Solidaritate socială pentru integrare socială</i></b>		<b>pp</b>		Variable: BB_LBL_1A_04 0314_2011 not found	<b>1,000</b>	
<b>04 04</b>	<b>Ocuparea forței de muncă, solidaritate socială și egalitate de șanse între femei și bărbați</b>				Variable: BB_LBL_1A_04 04_2011 not found	<b>124,531</b>	<b>118,153</b>
<b>04 04 01</b>	<b><i>Programul Progress</i></b>				Variable: BB_LBL_1A_04 0401_2011 not found	<b>58,922</b>	<b>57,503</b>
04 04 01 01	Ocuparea forței de muncă	PRO	co	(07-13)	Variable: BB_LBL_1A_04 040101_2011 not found	20,558	20,558
04 04 01 02	Protecție și incluziune socială	PRO	co	(07-13)	Variable: BB_LBL_1A_04	28,485	28,485

					040102_2011 not found				
04 04 01 03	Condiții de lucru	PRO	co	(07-13)	Variable: BB_LBL_1A_04 040103_2011 not found	8,525	7,260		
04 04 01 06	Sprijin pentru punerea în aplicare	PRO	co	(07-13)	Variable: BB_LBL_1A_04 040106_2011 not found	1,354	1,200		
<b>04 04 03</b>	<b><i>Fundația Europeană pentru Îmbunătățirea Condițiilor de Viață și de Muncă</i></b>				Variable: BB_LBL_1A_04 0403_2011 not found	<b>20,289</b>	<b>20,115</b>		
04 04 03 01	Fundația Europeană pentru Îmbunătățirea Condițiilor de Viață și de Muncă — Contribuție la titlurile 1 și 2	EUROFOUND	ag		Variable: BB_LBL_1A_04 040301_2011 not found	13,265	13,263		
04 04 03 02	Fundația Europeană pentru Îmbunătățirea Condițiilor de Viață și de Muncă — Contribuție la titlul 3	EUROFOUND	ag		Variable: BB_LBL_1A_04 040302_2011 not found	7,024	6,852		
<b>04 04 04</b>	<b><i>Agencia Europeană pentru Sănătate și Securitate în Muncă</i></b>				Variable: BB_LBL_1A_04 0404_2011 not found	<b>14,570</b>	<b>14,035</b>		
04 04 04 02	Agencia Europeană pentru Sănătate și Securitate în Muncă — Contribuție la titlurile 1 și 2	EUOSHA	ag		Variable: BB_LBL_1A_04 040402_2011 not found	6,979	6,979		
04 04 04 03	Agencia Europeană pentru Sănătate și Securitate în Muncă — Contribuție la titlul 3	EUOSHA	ag		Variable: BB_LBL_1A_04 040403_2011 not found	7,591	7,056		
Variable: BB_LBL_1A_0 40408 not found	<b><i>Proiect-pilot — Stimularea transformării muncii precare în muncă cu drepturi</i></b>			Variable: BB_LBL_1A_04 0408_PROG not found	Variable: BB_LBL_1A_0408_TYPE not found	Variable: BB_LBL_1A_0408_PE RIOD not found	Variable: BB_LBL_1A_04 0408_2011 not found	Variable: BB_LBL_1A_04 0408_2012 not found	Variable: BB_LBL_1A_04 0408_2013 not found
<b>04 04 15</b>	<b><i>Instrumentul european de microfinanțare Progress</i></b>				Variable: BB_LBL_1A_04 0415_2011 not found	<b>24,750</b>	<b>26,500</b>		

<b>06</b>	<b>Mobilitate și transporturi</b>				Variable: BB_LBL_1A_06_2011 not found	<b>1 622,524</b>	<b>1 697,820</b>
<b>06 01</b>	<b>Cheltuieli administrative în domeniul de politică „Mobilitate și transporturi”</b>				Variable: BB_LBL_1A_06_01_2011 not found	<b>26,111</b>	<b>26,030</b>
<b>06 01 04</b>	<b><i>Cheltuieli de sprijin pentru acțiunile din domeniul de politică „Mobilitate și transporturi”</i></b>				Variable: BB_LBL_1A_06_0104_2011 not found	<b>15,766</b>	<b>16,380</b>
06 01 04 01	Programul Marco Polo II — Cheltuieli de gestiune administrativă	MP2	co	(07-13)	Variable: BB_LBL_1A_06_010401_2011 not found	0,110	0,120
06 01 04 02	Transport — Cheltuieli de gestiune administrativă		Tp		Variable: BB_LBL_1A_06_010402_2011 not found	0,800	0,700
06 01 04 04	Sprijin financiar pentru proiecte de interes comun ale rețelei transeuropene de transport — Cheltuieli de gestiune administrativă	RTT	co	(07-13)	Variable: BB_LBL_1A_06_010404_2011 not found	3,000	3,700
Variable: BB_LBL_1A_06010407 not found	Siguranța și protecția utilizatorilor de transporturi — Cheltuieli de gestiune administrativă	Variable: BB_LBL_1A_06_010407_PROG not found	Variable: BB_LBL_1A_06010407_TYPE not found	Variable: BB_LBL_1A_06010407_PERIOD not found	Variable: BB_LBL_1A_06_010407_2011 not found	Variable: BB_LBL_1A_06_010407_2012 not found	Variable: BB_LBL_1A_06_010407_2013 not found
06 01 04 09	Informare și comunicare — Cheltuieli de gestiune administrativă		Tp		Variable: BB_LBL_1A_06_010409_2011 not found	0,496	0,500
06 01 04 31	Rețeaua transeuropeană de transport — Agenție executivă	RTT	co	(07-13)	Variable: BB_LBL_1A_06_010431_2011 not found	9,805	9,805
06 01 04 32	Agenția Executivă pentru Competitivitate și Inovare — Contribuție de la Programul Marco Polo II	MP2	co	(07-13)	Variable: BB_LBL_1A_06_010432_2011 not found	1,555	1,555
<b>06 01 05</b>	<b><i>Cheltuieli de sprijin pentru activitățile de cercetare din domeniul de politică „Mobilitate și transporturi”</i></b>				Variable: BB_LBL_1A_06_0105_2011 not found	<b>10,345</b>	<b>9,650</b>
<b>06 02</b>	<b>TRANSPORTUL INTERN, AERIAN □ I MARITIM</b>				Variable:	<b>209,427</b>	<b>200,809</b>

					BB_LBL_1A_06 02_2011 not found			
<b>06 02 01</b>	<b><i>Agenția Europeană de Siguranță a Aviației</i></b>				Variable: BB_LBL_1A_06 0201_2011 not found	<b>33,297</b>	<b>34,556</b>	
06 02 01 01	Agencia Europeană de Siguranță a Aviației — Contribuție la titlurile 1 și 2	EASA	ag		Variable: BB_LBL_1A_06 020101_2011 not found	26,435	26,435	
06 02 01 02	Agencia Europeană de Siguranță a Aviației — Contribuție la titlul 3	EASA	ag		Variable: BB_LBL_1A_06 020102_2011 not found	6,861	8,120	
<b>06 02 02</b>	<b><i>Agenția Europeană pentru Siguranță Maritimă</i></b>				Variable: BB_LBL_1A_06 0202_2011 not found	<b>53,229</b>	<b>53,872</b>	
06 02 02 01	Agencia Europeană pentru Siguranță Maritimă — Contribuție la titlurile 1 și 2	EMSA	ag		Variable: BB_LBL_1A_06 020201_2011 not found	26,168	22,777	
06 02 02 02	Agencia Europeană pentru Siguranță Maritimă — Contribuție la titlul 3	EMSA	ag		Variable: BB_LBL_1A_06 020202_2011 not found	7,061	8,432	
06 02 02 03	Agencia Europeană pentru Siguranță Maritimă — Măsuri împotriva poluării	APM	co	(07-13)	Variable: BB_LBL_1A_06 020203_2011 not found	20,000	22,663	
<b>06 02 03</b>	<b><i>Activități de sprijinire a politicii europene în domeniul transporturilor și a drepturilor pasagerilor</i></b>		<b><i>Tp</i></b>		Variable: BB_LBL_1A_06 0203_2011 not found	<b>31,770</b>	<b>25,000</b>	
<b>06 02 06</b>	<b><i>Programul Marco Polo II</i></b>		<b><i>MP2</i></b>	<b><i>co</i></b>	<b><i>(07-13)</i></b>	Variable: BB_LBL_1A_06 0206_2011 not found	<b>62,844</b>	<b>60,000</b>
<b>06 02 08</b>	<b><i>Agencia Europeană a Căilor Ferate</i></b>				Variable: BB_LBL_1A_06 0208_2011 not found	<b>24,487</b>	<b>24,871</b>	
06 02 08 01	Agencia Europeană a Căilor Ferate — Contribuție la titlurile 1 și 2	ERA	ag		Variable: BB_LBL_1A_06	17,460	17,853	



					020801_2011 not found		
06 02 08 02	Agencia Europeană a Căilor Ferate — Contribuție la titlul 3	ERA	ag		Variable: BB_LBL_1A_06 020802_2011 not found	7,028	7,018
<b>06 02 11</b>	<b><i>Securitatea transporturilor</i></b>		<b><i>Tp</i></b>		Variable: BB_LBL_1A_06 0211_2011 not found	<b>2,300</b>	<b>2,510</b>
<b>06 03</b>	<b>Rețele transeuropene</b>				Variable: BB_LBL_1A_06 03_2011 not found	<b>1 325,406</b>	<b>1 410,000</b>
<b>06 03 03</b>	<b><i>Srijin financiar pentru proiectele de interes comun în cadrul rețelei transeuropene de transport</i></b>	<b><i>RTT</i></b>	<b><i>co</i></b>	<b><i>(07-13)</i></b>	Variable: BB_LBL_1A_06 0303_2011 not found	<b>1 275,406</b>	<b>1 410,000</b>
<b>06 03 05</b>	<b><i>Întreprinderea comună SESAR</i></b>	<b><i>RTT</i></b>	<b><i>co</i></b>	<b><i>(07-13)</i></b>	Variable: BB_LBL_1A_06 0305_2011 not found	<b>50,000</b>	
<b>06 06</b>	<b>Cercetarea în domeniul transporturilor</b>				Variable: BB_LBL_1A_06 06_2011 not found	<b>61,580</b>	<b>60,981</b>
<b>06 06 02</b>	<b><i>Cercetarea în domeniul transporturilor (inclusiv aeronautică)</i></b>				Variable: BB_LBL_1A_06 0602_2011 not found	<b>61,580</b>	<b>60,981</b>
06 06 02 02	Cercetarea în domeniul transporturilor (inclusiv aeronautică) — Întreprinderea comună „Pile de combustie și hidrogen”	FP7CE	co	(07-13)	Variable: BB_LBL_1A_06 060202_2011 not found	2,980	2,656
06 06 02 03	Întreprinderea comună SESAR	FP7CE	co	(07-13)	Variable: BB_LBL_1A_06 060203_2011 not found	58,600	58,325
<b>08</b>	<b>Cercetare</b>				Variable: BB_LBL_1A_08 _2011 not found	<b>6 569,611</b>	<b>6 849,633</b>
<b>08 01</b>	<b>Cheltuieli administrative în domeniul de politică „Cercetare”</b>				Variable: BB_LBL_1A_08 01_2011 not found	<b>330,845</b>	<b>336,770</b>

					found		
<b>08 01 04</b>	<b>Cheltuieli de sprijin pentru acțiunile din domeniul de politică „Cercetare”</b>				Variable: BB_LBL_1A_08 0104_2011 not found	<b>125,339</b>	<b>127,690</b>
08 01 04 30	Agenția executivă a Consiliului European pentru Cercetare (ERCEA)	FP7CE	co	(07-13)	Variable: BB_LBL_1A_08 010430_2011 not found	39,000	39,000
08 01 04 31	Agenția Executivă pentru Cercetare (REA)	FP7CE	co	(07-13)	Variable: BB_LBL_1A_08 010431_2011 not found	47,339	49,300
Variable: BB_LBL_1A_0 8010440_PRG _EURAT2012 not found	Întreprinderea comună pentru ITER — Fuziune pentru Energie (F4E) — Cheltuieli de gestiune administrativă	Variable: BB_LBL_1A_08 010440_PRG_E URAT2012_PR OG not found	Variable: BB_LBL_1 A_0801044 0_PRG_EU RAT2012_ TYPE not found	Variable: BB_LBL_1A _08010440_P RG_EURAT 2012_PERIO D not found	Variable: BB_LBL_1A_08 010440_PRG_E URAT2012_201 1 not found	Variable: BB_LBL_1A_08 010440_PRG_E URAT2012_201 2 not found	Variable: BB_LBL_1A_08 010440_PRG_E URAT2012_201 3 not found
Variable: BB_LBL_1A_0 8010440_PRG _EURAT not found	Întreprinderea comună pentru ITER — Fuziune pentru Energie (F4E) — Cheltuieli de gestiune administrativă	Variable: BB_LBL_1A_08 010440_PRG_E URAT_PROG not found	Variable: BB_LBL_1 A_0801044 0_PRG_EU RAT_TYP E not found	Variable: BB_LBL_1A _08010440_P RG_EURAT _PERIOD not found	Variable: BB_LBL_1A_08 010440_PRG_E URAT_2011 not found	Variable: BB_LBL_1A_08 010440_PRG_E URAT_2012 not found	Variable: BB_LBL_1A_08 010440_PRG_E URAT_2013 not found
<b>08 01 05</b>	<b>Cheltuieli de sprijin pentru acțiunile din domeniul de politică „Cercetare”</b>				Variable: BB_LBL_1A_08 0105_2011 not found	<b>205,506</b>	<b>209,080</b>
<b>08 02</b>	<b>Cooperare — Sănătate</b>				Variable: BB_LBL_1A_08 _02_2011 not found	<b>939,534</b>	<b>1 002,798</b>
<b>08 02 01</b>	<b>Cooperare — Sănătate</b>	<b>FP7CE</b>	<b>co</b>	<b>(07-13)</b>	Variable: BB_LBL_1A_08 0201_2011 not found	<b>639,534</b>	<b>791,490</b>
<b>08 02 02</b>	<b>inovatoare Cooperare — Sănătate — Întreprinderea comună pentru inițiativa privind medicamentele</b>	<b>FP7CE</b>	<b>co</b>	<b>(07-13)</b>	Variable: BB_LBL_1A_08 0202_2011 not found	<b>294,300</b>	<b>207,068</b>
<b>08 02 03</b>	<b>Cooperare — Sănătate — Cheltuieli de sprijin pentru Întreprinderea comună pentru inițiativa privind medicamentele inovatoare</b>	<b>FP7CE</b>	<b>co</b>	<b>(07-13)</b>	Variable: BB_LBL_1A_08 0203_2011 not found	<b>5,700</b>	<b>4,240</b>

					found		
<b>08 03</b>	<b>Cooperare — Alimentație, agricultură și pescuit și biotehnologie</b>				Variable: BB_LBL_1A_08 03_2011 not found	<b>312,784</b>	<b>356,725</b>
<i>08 03 01</i>	<i>Cooperare — Alimentație, agricultură și pescuit și biotehnologie</i>	<i>FP7CE</i>	<i>co</i>	<i>(07-13)</i>	Variable: BB_LBL_1A_08 0301_2011 not found	<i>312,784</i>	<i>356,725</i>
<b>08 04</b>	<b>Cooperare — Nanoștiințe, nanotehnologii, materiale și noi tehnologii de producție</b>				Variable: BB_LBL_1A_08 04_2011 not found	<b>510,906</b>	<b>615,456</b>
<i>08 04 01</i>	<i>Cooperare — Nanoștiințe, nanotehnologii, materiale și noi tehnologii de producție</i>	<i>FP7CE</i>	<i>co</i>	<i>(07-13)</i>	Variable: BB_LBL_1A_08 0401_2011 not found	<i>501,040</i>	<i>606,664</i>
<i>08 04 02</i>	<i>Cooperare — Nanoștiințe, nanotehnologii, materiale și noi tehnologii de producție — Întreprinderea comună „Pile de combustie și hidrogen”</i>	<i>FP7CE</i>	<i>co</i>	<i>(07-13)</i>	Variable: BB_LBL_1A_08 0402_2011 not found	<i>9,866</i>	<i>8,792</i>
<b>08 05</b>	<b>Cooperare — Energie</b>				Variable: BB_LBL_1A_08 05_2011 not found	<b>189,933</b>	<b>217,825</b>
<i>08 05 01</i>	<i>Cooperare — Energie</i>	<i>FP7CE</i>	<i>co</i>	<i>(07-13)</i>	Variable: BB_LBL_1A_08 0501_2011 not found	<i>178,320</i>	<i>201,580</i>
<i>08 05 02</i>	<i>Cooperare — Energie — Întreprinderea comună „Pile de combustie și hidrogen”</i>	<i>FP7CE</i>	<i>co</i>	<i>(07-13)</i>	Variable: BB_LBL_1A_08 0502_2011 not found	<i>10,374</i>	<i>15,006</i>
<i>08 05 03</i>	<i>Cheltuieli de sprijin pentru Întreprinderea comună „Pile de combustie și hidrogen”</i>	<i>FP7CE</i>	<i>co</i>	<i>(07-13)</i>	Variable: BB_LBL_1A_08 0503_2011 not found	<i>1,239</i>	<i>1,239</i>
<b>08 06</b>	<b>Cooperare — Mediu (inclusiv schimbări climatice)</b>				Variable: BB_LBL_1A_08 06_2011 not found	<b>285,273</b>	<b>336,586</b>
<i>08 06 01</i>	<i>Cooperare — Mediu (inclusiv schimbări climatice)</i>	<i>FP7CE</i>	<i>co</i>	<i>(07-13)</i>	Variable: BB_LBL_1A_08 0601_2011 not found	<i>280,840</i>	<i>332,635</i>

08 06 02	<i>Cooperare — Mediu — Întreprinderea comună „Pile de combustie și hidrogen”</i>	<i>FP7CE</i>	<i>co</i>	<i>(07-13)</i>	Variable: BB_LBL_1A_08 0602_2011 not found	<i>4,433</i>	<i>3,951</i>
08 07	<b>Cooperare — Transport (inclusiv aeronautică)</b>				Variable: BB_LBL_1A_08 07_2011 not found	<b>483,484</b>	<b>558,819</b>
08 07 01	<i>Cooperare — Transport (inclusiv aeronautică)</i>	<i>FP7CE</i>	<i>co</i>	<i>(07-13)</i>	Variable: BB_LBL_1A_08 0701_2011 not found	<i>323,818</i>	<i>311,890</i>
08 07 02	<i>Cooperare — Transport — Întreprinderea comună „Clean Sky”</i>	<i>FP7CE</i>	<i>co</i>	<i>(07-13)</i>	Variable: BB_LBL_1A_08 0702_2011 not found	<i>137,460</i>	<i>226,514</i>
08 07 03	<i>Cooperare — Transport — Cheltuieli de sprijin pentru Întreprinderea comună „Clean Sky”</i>	<i>FP7CE</i>	<i>co</i>	<i>(07-13)</i>	Variable: BB_LBL_1A_08 0703_2011 not found	<i>2,540</i>	<i>2,889</i>
08 07 04	<i>Cooperare — Transport — Întreprinderea comună „Pile de combustie și hidrogen”</i>	<i>FP7CE</i>	<i>co</i>	<i>(07-13)</i>	Variable: BB_LBL_1A_08 0704_2011 not found	<i>19,666</i>	<i>17,526</i>
08 08	<b>Cooperare — □tiințe socioeconomice și științe umane</b>				Variable: BB_LBL_1A_08 08_2011 not found	<b>92,395</b>	<b>112,181</b>
08 08 01	<i>Cooperare — □tiințe socioeconomice și științe umane</i>	<i>FP7CE</i>	<i>co</i>	<i>(07-13)</i>	Variable: BB_LBL_1A_08 0801_2011 not found	<i>92,395</i>	<i>112,181</i>
08 09	<b>Cooperare — Mecanism de finanțare cu partajarea riscurilor (RSFF)</b>				Variable: BB_LBL_1A_08 09_2011 not found	<b>198,004</b>	
08 09 01	<i>Cooperare — Mecanism de finanțare cu partajarea riscurilor (RSFF)</i>	<i>FP7CE</i>	<i>co</i>	<i>(07-13)</i>	Variable: BB_LBL_1A_08 0901_2011 not found	<i>198,004</i>	
08 10	<b>Idei</b>				Variable: BB_LBL_1A_08 10_2011 not found	<b>1 564,948</b>	<b>1 707,158</b>
	<i>Idei</i>				Variable:		

08 10 01		FP7CE	co	(07-13)	BB_LBL_1A_08 1001_2011 not found	1 564,948	1 707,158
08 12	Capacități — Infrastructuri de cercetare				Variable: BB_LBL_1A_08 12_2011 not found	50,228	74,663
08 12 01	Capacități — Infrastructuri de cercetare	FP7CE	co	(07-13)	Variable: BB_LBL_1A_08 1201_2011 not found	50,228	74,663
08 13	Capacități — Cercetare în beneficiul întreprinderilor mici și mijlocii (IMM-uri)				Variable: BB_LBL_1A_08 13_2011 not found	251,176	270,553
08 13 01	Capacități — Cercetare în beneficiul întreprinderilor mici și mijlocii (IMM-uri)	FP7CE	co	(07-13)	Variable: BB_LBL_1A_08 1301_2011 not found	251,176	270,553
08 14	Capacități — Regiuni ale cunoașterii				Variable: BB_LBL_1A_08 14_2011 not found	20,078	26,496
08 14 01	Capacități — Regiuni ale cunoașterii	FP7CE	co	(07-13)	Variable: BB_LBL_1A_08 1401_2011 not found	20,078	26,496
08 15	Capacități — Potențial de cercetare				Variable: BB_LBL_1A_08 15_2011 not found	66,609	73,939
08 15 01	Capacități — Potențial de cercetare	FP7CE	co	(07-13)	Variable: BB_LBL_1A_08 1501_2011 not found	66,609	73,939
08 16	Capacități — □tiința în societate				Variable: BB_LBL_1A_08 16_2011 not found	44,828	63,376
08 16 01	Capacități — □tiința în societate	FP7CE	co	(07-13)	Variable: BB_LBL_1A_08 1601_2011 not found	44,828	63,376
08 17	Capacități — Activități de cooperare internațională				Variable: BB_LBL_1A_08	32,102	39,683

					17_2011 not found		
<b>08 17 01</b>	<b>Capacități — Activități de cooperare internațională</b>	<b>FP7CE</b>	<b>co</b>	<b>(07-13)</b>	Variable: BB_LBL_1A_08 1701_2011 not found	<b>32,102</b>	<b>39,683</b>
<b>08 18</b>	<b>Capacități — Mecanism de finanțare cu partajarea riscurilor (RSFF)</b>				Variable: BB_LBL_1A_08 18_2011 not found		<b>50,000</b>
<b>08 18 01</b>	<b>Capacități — Mecanism de finanțare cu partajarea riscurilor (RSFF)</b>	<b>FP7CE</b>	<b>co</b>	<b>(07-13)</b>	Variable: BB_LBL_1A_08 1801_2011 not found		<b>50,000</b>
<b>08 19</b>	<b>Capacități — Sprijin pentru o dezvoltare coerentă a politicilor de cercetare</b>				Variable: BB_LBL_1A_08 19_2011 not found	<b>13,102</b>	<b>13,411</b>
<b>08 19 01</b>	<b>Capacități — Sprijin pentru o dezvoltare coerentă a politicilor de cercetare</b>	<b>FP7CE</b>	<b>co</b>	<b>(07-13)</b>	Variable: BB_LBL_1A_08 1901_2011 not found	<b>13,102</b>	<b>13,411</b>
<b>08 20</b>	<b>Euratom — Energia prin fuziune</b>				Variable: BB_LBL_1A_08 20_2011 not found	<b>1 129,274</b>	<b>937,355</b>
Variable: BB_LBL_1A_082001_PRG_E URAT2012 not found	<b>Euratom — Energia prin fuziune</b>	Variable: BB_LBL_1A_082001_PRG_EUR AT2012_PROG not found	Variable: BB_LBL_1A_082001_PRG_EUR AT2012_TYPE not found	Variable: BB_LBL_1A_082001_PRG_EURAT2012_PERIOD not found	Variable: BB_LBL_1A_082001_PRG_EUR AT2012_2011 not found	Variable: BB_LBL_1A_082001_PRG_EUR AT2012_2012 not found	Variable: BB_LBL_1A_082001_PRG_EUR AT2012_2013 not found
Variable: BB_LBL_1A_082001_PRG_E URAT not found	<b>Euratom — Energia prin fuziune</b>	Variable: BB_LBL_1A_082001_PRG_EUR AT_PROG not found	Variable: BB_LBL_1A_082001_PRG_EUR AT_TYPE not found	Variable: BB_LBL_1A_082001_PRG_EURAT2012_PERIOD not found	Variable: BB_LBL_1A_082001_PRG_EUR AT_2011 not found	Variable: BB_LBL_1A_082001_PRG_EUR AT_2012 not found	Variable: BB_LBL_1A_082001_PRG_EUR AT_2013 not found
Variable: BB_LBL_1A_082002_PRG_E URAT not found	<b>Euratom — Întreprinderea comună europeană pentru ITER — Fuziune pentru energie (F4E)</b>	Variable: BB_LBL_1A_082002_PRG_EUR AT_PROG not found	Variable: BB_LBL_1A_082002_PRG_EUR AT_TYPE not found	Variable: BB_LBL_1A_082002_PRG_EURAT2012_PERIOD not found	Variable: BB_LBL_1A_082002_PRG_EUR AT_2011 not found	Variable: BB_LBL_1A_082002_PRG_EUR AT_2012 not found	Variable: BB_LBL_1A_082002_PRG_EUR AT_2013 not found

Variable: BB_LBL_1A_0 82002_PRG_E URAT2012 not found	<b>Euratom — Întreprinderea comună europeană pentru ITER — Fuziune pentru energie (F4E)</b>	Variable: BB_LBL_1A_08 2002_PRG_EUR AT2012_PROG not found	Variable: BB_LBL_1 A_082002_ PRG_EUR AT2012_T YPE not found	Variable: BB_LBL_1A _082002_PR G_EURAT20 12_PERIOD not found	Variable: BB_LBL_1A_08 2002_PRG_EUR AT2012_2011 not found	Variable: BB_LBL_1A_08 2002_PRG_EUR AT2012_2012 not found	Variable: BB_LBL_1A_08 2002_PRG_EUR AT2012_2013 not found
<b>08 21</b>	<b>Euratom — Fisiune nucleară □i protec□ia împotriva radia□iilor</b>				Variable: BB_LBL_1A_08 21_2011 not found	<b>54,105</b>	<b>55,839</b>
Variable: BB_LBL_1A_0 82101_PRG_E URAT2012 not found	<b>Euratom — Fisiune nucleară □i protec□ia împotriva radia□iilor</b>	Variable: BB_LBL_1A_08 2101_PRG_EUR AT2012_PROG not found	Variable: BB_LBL_1 A_082101_ PRG_EUR AT2012_T YPE not found	Variable: BB_LBL_1A _082101_PR G_EURAT20 12_PERIOD not found	Variable: BB_LBL_1A_08 2101_PRG_EUR AT2012_2011 not found	Variable: BB_LBL_1A_08 2101_PRG_EUR AT2012_2012 not found	Variable: BB_LBL_1A_08 2101_PRG_EUR AT2012_2013 not found
Variable: BB_LBL_1A_0 82101_PRG_E URAT not found	<b>Euratom — Fisiune nucleară □i protec□ia împotriva radia□iilor</b>	Variable: BB_LBL_1A_08 2101_PRG_EUR AT_PROG not found	Variable: BB_LBL_1 A_082101_ PRG_EUR AT_TYPE not found	Variable: BB_LBL_1A _082101_PR G_EURAT_ PERIOD not found	Variable: BB_LBL_1A_08 2101_PRG_EUR AT_2011 not found	Variable: BB_LBL_1A_08 2101_PRG_EUR AT_2012 not found	Variable: BB_LBL_1A_08 2101_PRG_EUR AT_2013 not found
<b>09</b>	<b>Societatea informațională și media</b>				Variable: BB_LBL_1A_09 _2011 not found	<b>1 630,114</b>	<b>1 757,767</b>
<b>09 01</b>	<b>Cheltuieli administrative în domeniul de politică „Societatea informațională și media”</b>				Variable: BB_LBL_1A_09 01_2011 not found	<b>81,300</b>	<b>81,250</b>
<b>09 01 04</b>	<b>Cheltuieli de sprijin pentru acțiunile din domeniul de politică „Societatea informațională și media”</b>				Variable: BB_LBL_1A_09 0104_2011 not found	<b>2,370</b>	<b>2,320</b>
09 01 04 01	Definirea și punerea în aplicare a politicii Uniunii în domeniul comunicațiilor electronice — Cheltuieli de gestiune administrativă		Tp		Variable: BB_LBL_1A_09 010401_2011 not found	0,690	0,690
09 01 04 03	Programul-cadru pentru inovație și competitivitate — Sprijin pentru politica în domeniul tehnologiei informației și a comunicațiilor — Cheltuieli de gestiune administrativă	CIP	co	(07-13)	Variable: BB_LBL_1A_09 010403_2011 not found	1,480	1,480
09 01 04 04	Programul Safer internet — Cheltuieli de gestiune administrativă	SIP2	co	(09-13)	Variable:	0,200	0,150

						BB_LBL_1A_09 010404_2011 not found		
09 01 05	<i>Cheltuieli de sprijin pentru activitățile de cercetare din domeniul de politică „Societatea informațională și media”</i>					Variable: BB_LBL_1A_09 0105_2011 not found	78,930	78,930
09 02	<b>Cadru de reglementare pentru Agenda digitală</b>					Variable: BB_LBL_1A_09 02_2011 not found	29,642	17,080
09 02 01	<i>Definirea și punerea în aplicare a politicii Uniunii în domeniul comunicațiilor electronice</i>				<i>Tp</i>	Variable: BB_LBL_1A_09 0201_2011 not found	2,405	2,405
09 02 02	<i>Promovarea utilizării în condiții de mai mare siguranță a internetului și a noilor tehnologii online</i>					Variable: BB_LBL_1A_09 0202_2011 not found	14,700	2,700
09 02 02 01	Programul Safer internet	SIP2	co	(09-13)		Variable: BB_LBL_1A_09 020201_2011 not found	14,700	2,700
09 02 03	<i>Agencia Europeană pentru Securitatea Rețelelor Informatice și a Datelor</i>					Variable: BB_LBL_1A_09 0203_2011 not found	8,244	8,206
09 02 03 01	Agencia Europeană pentru Securitatea Rețelelor Informatice și a Datelor — Contribuție la titlurile 1 și 2	ENISA	ag			Variable: BB_LBL_1A_09 020301_2011 not found	5,894	5,826
09 02 03 02	Agencia Europeană pentru Securitatea Rețelelor Informatice și a Datelor — Contribuție la titlul 3	ENISA	ag			Variable: BB_LBL_1A_09 020302_2011 not found	2,350	2,380
09 02 04	<i>Organismul autorităților europene de reglementare în domeniul comunicațiilor electronice (OAREC) — Oficiu</i>					Variable: BB_LBL_1A_09 0204_2011 not found	4,293	3,769
09 02 04 01	Organismul autorităților europene de reglementare în domeniul comunicațiilor electronice (OAREC) — Oficiu — Contribuție la titlurile 1 și 2	BEREC	ag			Variable: BB_LBL_1A_09 020401_2011 not found	3,621	3,166
09 02 04 02	Organismul autorităților europene de reglementare în domeniul comunicațiilor electronice (OAREC) — Oficiu — Contribuție la titlul 3	BEREC	ag			Variable: BB_LBL_1A_09	0,672	0,603



					020402_2011 not found		
<b>09 03</b>	<b>Adoptarea Tehnologiilor Informației și Comunicațiilor</b>				Variable: BB_LBL_1A_09_03_2011 not found	<b>132,850</b>	<b>144,265</b>
<b>09 03 01</b>	<b><i>Programul-cadru pentru competitivitate și inovare — Programul de sprijin pentru politica în domeniul tehnologiei informației și comunicațiilor (TIC PSP)</i></b>	<b>CIP</b>	<b>co</b>	<b>(07-13)</b>	Variable: BB_LBL_1A_09_0301_2011 not found	<b>132,850</b>	<b>144,265</b>
<b>09 04</b>	<b>Cooperare — Tehnologiile informației și comunicațiilor (TIC)</b>				Variable: BB_LBL_1A_09_04_2011 not found	<b>1 354,972</b>	<b>1 477,769</b>
<b>09 04 01</b>	<b><i>Sprijin pentru cooperarea în materie de cercetare în domeniul tehnologiilor informației și comunicațiilor (TIC — Cooperare)</i></b>				Variable: BB_LBL_1A_09_0401_2011 not found	<b>1 354,972</b>	<b>1 477,769</b>
09 04 01 01	Sprijin pentru cooperarea în materie de cercetare în domeniul tehnologiilor informației și comunicațiilor (TIC — Cooperare)	FP7CE	co	(07-13)	Variable: BB_LBL_1A_09_040101_2011 not found	1 244,472	1 301,428
09 04 01 02	Cooperare — Tehnologiile informației și comunicațiilor — Întreprinderea comună ARTEMIS	FP7CE	co	(07-13)	Variable: BB_LBL_1A_09_040102_2011 not found	53,721	65,000
09 04 01 03	Cooperare — Tehnologiile informației și comunicațiilor — Cheltuieli de sprijin pentru întreprinderea comună ARTEMIS	FP7CE	co	(07-13)	Variable: BB_LBL_1A_09_040103_2011 not found	1,758	0,912
09 04 01 04	Cooperare — Tehnologiile informației și comunicațiilor — Întreprinderea comună ENIAC	FP7CE	co	(07-13)	Variable: BB_LBL_1A_09_040104_2011 not found	53,721	110,000
09 04 01 05	Cooperare — Tehnologiile informației și comunicațiilor — Cheltuieli de sprijin pentru întreprinderea comună ENIAC	FP7CE	co	(07-13)	Variable: BB_LBL_1A_09_040105_2011 not found	1,299	0,429
<b>09 05</b>	<b>Capacități — Infrastructuri de cercetare</b>				Variable: BB_LBL_1A_09_05_2011 not found	<b>31,349</b>	<b>37,403</b>
<b>09 05 01</b>	<b><i>Capacități — Infrastructuri de cercetare</i></b>	<b>FP7CE</b>	<b>co</b>	<b>(07-13)</b>	Variable: BB_LBL_1A_09_0501_2011 not found	<b>31,349</b>	<b>37,403</b>

					found		
<b>10</b>	<b>Cercetare directă</b>				Variable: BB_LBL_1A_10_2011 not found	<b>410,894</b>	<b>424,128</b>
<b>10 01</b>	<b>Cheltuieli administrative în domeniul de politică „Cercetare directă”</b>				Variable: BB_LBL_1A_10_01_2011 not found	<b>340,064</b>	<b>350,080</b>
<b>10 01 05</b>	<i>Cheltuieli de sprijin pentru acțiunile din domeniul de politică „Cercetare directă”</i>				Variable: BB_LBL_1A_10_0105_2011 not found	<b>340,064</b>	<b>350,080</b>
<b>10 02</b>	<b>Credite operaționale pentru cercetarea finanțată direct — Al șaptelea program-cadru (2007-2013) — UE</b>				Variable: BB_LBL_1A_10_02_2011 not found	<b>31,531</b>	<b>32,898</b>
<b>10 02 01</b>	<i>Activități nenucleare ale Centrului Comun de Cercetare (JRC)</i>	<b>FP7CE</b>	<b>co</b>	<b>(07-13)</b>	Variable: BB_LBL_1A_10_0201_2011 not found	<b>31,531</b>	<b>32,898</b>
<b>10 03</b>	<b>Credite operaționale pentru cercetarea finanțată direct — Al optulea program-cadru (2007-2011 și 2012-2013) — Euratom</b>				Variable: BB_LBL_1A_10_03_2011 not found	<b>9,895</b>	<b>10,250</b>
Variable: BB_LBL_1A_100301_PRG_EURAT2012 not found	<i>Activități în domeniul nuclear ale Centrului Comun de Cercetare (JRC)</i>	Variable: BB_LBL_1A_100301_PRG_EURAT2012_PROG not found	Variable: BB_LBL_1A_100301_PRG_EURAT2012_TYPE not found	Variable: BB_LBL_1A_100301_PRG_EURAT2012_PERIOD not found	Variable: BB_LBL_1A_100301_PRG_EURAT2012_2011 not found	Variable: BB_LBL_1A_100301_PRG_EURAT2012_2012 not found	Variable: BB_LBL_1A_100301_PRG_EURAT2012_2013 not found
Variable: BB_LBL_1A_100301_PRG_EURAT not found	<i>Activități în domeniul nuclear ale Centrului Comun de Cercetare (JRC)</i>	Variable: BB_LBL_1A_100301_PRG_EURAT_PROG not found	Variable: BB_LBL_1A_100301_PRG_EURAT_TYPE not found	Variable: BB_LBL_1A_100301_PRG_EURAT_PERIOD not found	Variable: BB_LBL_1A_100301_PRG_EURAT_2011 not found	Variable: BB_LBL_1A_100301_PRG_EURAT_2012 not found	Variable: BB_LBL_1A_100301_PRG_EURAT_2013 not found
<b>10 05</b>	<b>Obligații istorice care rezultă din activitățile nucleare desfășurate de către Centrul Comun de Cercetare în cadrul Tratatului Euratom</b>				Variable: BB_LBL_1A_10_05_2011 not found	<b>29,404</b>	<b>30,900</b>
<b>10 05 01</b>	<i>Dezafectarea instalațiilor nucleare și gestionarea deșeurilor</i>		<b>dc</b>		Variable: BB_LBL_1A_10_0501_2011 not found	<b>29,404</b>	<b>30,900</b>

					found		
<b>12</b>	<b>Piața internă</b>				Variable: BB_LBL_1A_12_2011 not found	<b>41,131</b>	<b>39,166</b>
<b>12 01</b>	<b>Cheltuieli administrative în domeniul de politică „Piața internă”</b>				Variable: BB_LBL_1A_12_01_2011 not found	<b>0,700</b>	<b>0,700</b>
<b>12 01 04</b>	<b><i>Cheltuieli de sprijin pentru acțiunile din domeniul de politică „Piața internă”</i></b>				Variable: BB_LBL_1A_12_0104_2011 not found	<b>0,700</b>	<b>0,700</b>
12 01 04 01	Realizarea și dezvoltarea pieței interne — Cheltuieli de gestiune administrativă		Tp		Variable: BB_LBL_1A_12_010401_2011 not found	0,700	0,700
<b>12 02</b>	<b>Politica privind piața internă</b>				Variable: BB_LBL_1A_12_02_2011 not found	<b>11,250</b>	<b>9,800</b>
<b>12 02 01</b>	<b><i>Realizarea și dezvoltarea pieței interne</i></b>		<b>Tp</b>		Variable: BB_LBL_1A_12_0201_2011 not found	<b>8,800</b>	<b>8,800</b>
Variable: BB_LBL_1A_1_20202 not found	<b><i>Programul SOLVIT și Planul de acțiune pentru servicii de asistență pe piața unică</i></b>	Variable: BB_LBL_1A_12_0202_PROG not found	Variable: BB_LBL_1A_120202_TYPE not found	Variable: BB_LBL_1A_120202_PE RIOD not found	Variable: BB_LBL_1A_12_0202_2011 not found	Variable: BB_LBL_1A_12_0202_2012 not found	Variable: BB_LBL_1A_12_0202_2013 not found
<b>12 02 03</b>	<b><i>Proiect-pilot — Forumul pieței unice</i></b>		<b>pp</b>		Variable: BB_LBL_1A_12_0203_2011 not found	<b>1,200</b>	
<b>12 02 04</b>	<b><i>Proiect-pilot — Consolidarea capacităților utilizatorilor finali și ale altor părți interesate din afara sectorului pentru elaborarea de politici ale Uniunii în domeniul serviciilor financiare</i></b>		<b>pp</b>		Variable: BB_LBL_1A_12_0204_2011 not found	<b>1,250</b>	<b>1,000</b>
<b>12 04</b>	<b>Libera circulație a capitalurilor, dreptul societăților comerciale și guvernanta corporativă</b>				Variable: BB_LBL_1A_12_04_2011 not found	<b>29,181</b>	<b>28,666</b>
<b>12 04 01</b>	<b><i>Activități specifice în domeniul serviciilor financiare, al raportării financiare și al auditului</i></b>	<b>FINSER</b>	<b>pc</b>	<b>(10-13)</b>	Variable: BB_LBL_1A_12_0401_2011 not found	<b>7,500</b>	<b>7,650</b>

					found		
<b>12 04 02</b>	<b><i>Autoritatea bancară europeană</i></b>				Variable: BB_LBL_1A_12 0402_2011 not found	<b>8,299</b>	<b>8,545</b>
12 04 02 01	Autoritatea bancară europeană — Contribuție la titlurile 1 și 2	EBA	ag		Variable: BB_LBL_1A_12 040201_2011 not found	7,099	7,474
12 04 02 02	Autoritatea bancară europeană — Contribuție la titlul 3	EBA	ag		Variable: BB_LBL_1A_12 040202_2011 not found	1,200	1,071
<b>12 04 03</b>	<b><i>Autoritatea europeană pentru asigurări și pensii ocupaționale</i></b>				Variable: BB_LBL_1A_12 0403_2011 not found	<b>6,262</b>	<b>5,838</b>
12 04 03 01	Autoritatea europeană pentru asigurări și pensii ocupaționale — Contribuție la titlurile 1 și 2	EIOPA	ag		Variable: BB_LBL_1A_12 040301_2011 not found	5,070	4,809
12 04 03 02	Autoritatea europeană pentru asigurări și pensii ocupaționale — Contribuție la titlul 3	EIOPA	ag		Variable: BB_LBL_1A_12 040302_2011 not found	1,192	1,029
<b>12 04 04</b>	<b><i>Autoritatea europeană pentru valori mobiliare și piețe</i></b>				Variable: BB_LBL_1A_12 0404_2011 not found	<b>7,120</b>	<b>6,633</b>
12 04 04 01	Autoritatea europeană pentru valori mobiliare și piețe — Contribuție la titlurile 1 și 2	ESMA	ag		Variable: BB_LBL_1A_12 040401_2011 not found	5,838	5,433
12 04 04 02	Autoritatea europeană pentru valori mobiliare și piețe — Contribuție la titlul 3	ESMA	ag		Variable: BB_LBL_1A_12 040402_2011 not found	1,282	1,200
<b>14</b>	<b>Impozitare și uniune vamală</b>				Variable: BB_LBL_1A_14 _2011 not found	<b>85,852</b>	<b>87,752</b>
<b>14 01</b>	<b>Cheltuieli administrative în domeniul de politică „Impozitare și uniune vamală”</b>				Variable: BB_LBL_1A_14 01 2011 not	<b>1,252</b>	<b>1,252</b>

					found		
<b>14 01 04</b>	<b>Cheltuieli de sprijin pentru acțiunile din domeniul de politică „Impozitare și uniune vamală”</b>				Variable: BB_LBL_1A_14 0104_2011 not found	<b>1,252</b>	<b>1,252</b>
14 01 04 01	Realizarea și dezvoltarea pieței interne — Cheltuieli de gestiune administrativă		Tp		Variable: BB_LBL_1A_14 010401_2011 not found	0,120	0,120
14 01 04 02	Vamă 2013 și Fiscalis 2013 — Cheltuieli de gestiune administrativă	CUS	co	(08-13)	Variable: BB_LBL_1A_14 010402_2011 not found	1,132	1,132
<b>14 02</b>	<b>Strategia politică și coordonarea Direcției Generale Impozitare și Uniune Vamală</b>				Variable: BB_LBL_1A_14 02_2011 not found	<b>3,400</b>	<b>3,500</b>
<b>14 02 01</b>	<b>Realizarea și dezvoltarea pieței interne</b>		<b> Tp</b>		Variable: BB_LBL_1A_14 0201_2011 not found	<b>3,400</b>	<b>3,500</b>
<b>14 04</b>	<b>Politică vamală</b>				Variable: BB_LBL_1A_14 04_2011 not found	<b>53,000</b>	<b>53,000</b>
<b>14 04 02</b>	<b>Vamă 2013</b>	<b>CUS</b>	<b>co</b>	<b>(08-13)</b>	Variable: BB_LBL_1A_14 0402_2011 not found	<b>53,000</b>	<b>53,000</b>
<b>14 05</b>	<b>POLITICĂ FISCALĂ</b>				Variable: BB_LBL_1A_14 05_2011 not found	<b>28,200</b>	<b>30,000</b>
<b>14 05 03</b>	<b>Fiscalis 2013</b>	<b>FIS</b>	<b>co</b>	<b>(08-13)</b>	Variable: BB_LBL_1A_14 0503_2011 not found	<b>28,200</b>	<b>30,000</b>
<b>15</b>	<b>Educație și cultură</b>				Variable: BB_LBL_1A_15 _2011 not found	<b>2 256,733</b>	<b>2 339,278</b>
<b>15 01</b>	<b>Cheltuieli administrative în domeniul de politică „Educație și cultură”</b>				Variable: BB_LBL_1A_15 01 2011 not	<b>34,108</b>	<b>33,809</b>

					found		
<b>15 01 04</b>	<b><i>Cheltuieli de sprijin pentru acțiunile din domeniul de politică „Educație și cultură”</i></b>				Variable: BB_LBL_1A_15 0104_2011 not found	<b>31,108</b>	<b>30,809</b>
15 01 04 14	Erasmus Mundus — Cheltuieli de gestiune administrativă	MUN2	co	(09-13)	Variable: BB_LBL_1A_15 010414_2011 not found	0,914	0,914
15 01 04 22	Învățare pe tot parcursul vieții — Cheltuieli de gestiune administrativă	LLL	co	(07-13)	Variable: BB_LBL_1A_15 010422_2011 not found	8,750	8,500
15 01 04 30	Agencia Executivă pentru Educație, Audiovizual și Cultură — Contribuția programelor de la rubrica 1a	LLL	co	(07-13)	Variable: BB_LBL_1A_15 010430_PRG_L LL_2011 not found	18,144	18,144
15 01 04 30	Agencia Executivă pentru Educație, Audiovizual și Cultură — Contribuția programelor de la rubrica 1a	MUN2	co	(09-13)	Variable: BB_LBL_1A_15 010430_PRG_M UN2_2011 not found	3,300	3,251
<b>15 01 05</b>	<b><i>Cheltuieli în sprijinul activităților de cercetare din domeniul de politică „Educație și cultură”</i></b>				Variable: BB_LBL_1A_15 0105_2011 not found	<b>3,000</b>	<b>3,000</b>
<b>15 02</b>	<b>Învățare pe tot parcursul vieții, inclusiv multilingvism</b>				Variable: BB_LBL_1A_15 02_2011 not found	<b>1 315,963</b>	<b>1 351,217</b>
<b>15 02 02</b>	<b><i>Erasmus Mundus</i></b>	<b>MUN2</b>	<b>co</b>	<b>(09-13)</b>	Variable: BB_LBL_1A_15 0202_2011 not found	<b>105,654</b>	<b>108,291</b>
<b>15 02 11</b>	<b><i>Institutul European de Inovare și Tehnologie</i></b>				Variable: BB_LBL_1A_15 0211_2011 not found	<b>79,324</b>	<b>123,065</b>
15 02 11 01	Institutul European de Inovare și Tehnologie — Structura de conducere	EIT	co	(07-13)	Variable: BB_LBL_1A_15 021101_2011 not found	4,493	4,765
15 02 11 02	Institutul European de Inovare și Tehnologie — Comunități ale cunoașterii și inovării (CCI)	EIT	co	(07-13)	Variable: BB_LBL_1A_15	74,831	118,300

					021102_2011 not found		
15 02 22	<b>Programul Învățare pe tot parcursul vieții</b>	<b>LLL</b>	<b>co</b>	<b>(07-13)</b>	Variable: BB_LBL_1A_15 0222_2011 not found	<b>1 110,476</b>	<b>1 100,476</b>
15 02 25	<b>Centrul European pentru Dezvoltarea Formării Profesionale</b>				Variable: BB_LBL_1A_15 0225_2011 not found	<b>17,009</b>	<b>17,385</b>
15 02 25 01	Centrul European pentru Dezvoltarea Formării Profesionale — Contribuție la titlurile 1 și 2	CEDEFOP	ag		Variable: BB_LBL_1A_15 022501_2011 not found	12,669	12,430
15 02 25 02	Centrul European pentru Dezvoltarea Formării Profesionale — Contribuție la titlul 3	CEDEFOP	ag		Variable: BB_LBL_1A_15 022502_2011 not found	4,340	4,955
Variable: BB_LBL_1A_1 50231 not found	<b>Proiect-pilot destinat acoperirii cheltuielilor de studii suportate de studenții care se specializează în politica europeană de vecinătate (PEV) și unor activități universitare similare, inclusiv înființării unei catedre pentru studiul politicii europene de vecinătate (PEV) la campusul de la Natolin al Colegiului Europei</b>	Variable: BB_LBL_1A_15 0231_PROG not found	Variable: BB_LBL_1 A_150231_ TYPE not found	Variable: BB_LBL_1A _150231_PE RIOD not found	Variable: BB_LBL_1A_15 0231_2011 not found	Variable: BB_LBL_1A_15 0231_2012 not found	Variable: BB_LBL_1A_15 0231_2013 not found
15 02 33	<b>Acțiune pregătitoare destinată să acopere costul studiilor pentru persoanele care se specializează în politica europeană de vecinătate (PEV) și costurile aferente activităților academice conexe și altor module de învățământ, inclusiv funcționarea unei catedre pentru studiul politicii europene de vecinătate (PEV) la Colegiul Europei (campusul de la Natolin)</b>		<b>pa</b>		Variable: BB_LBL_1A_15 0233_2011 not found	<b>3,500</b>	<b>2,000</b>
15 07	<b>Oameni — Program pentru mobilitatea cercetătorilor</b>				Variable: BB_LBL_1A_15 07_2011 not found	<b>906,662</b>	<b>954,252</b>
15 07 77	<b>Oameni</b>	<b>FP7CE</b>	<b>co</b>	<b>(07-13)</b>	Variable: BB_LBL_1A_15 0777_2011 not found	<b>905,662</b>	<b>954,252</b>
15 07 79	<b>Proiect-pilot — Parteneriate în materie de cunoaștere</b>		<b>pp</b>		Variable: BB_LBL_1A_15 0779_2011 not found	<b>1,000</b>	
17	<b>Sănătate și protecția consumatorilor</b>				Variable: BB_LBL_1A_17 _2011 not found	<b>28,966</b>	<b>39,230</b>
17 03	<b>Sănătate publică</b>				Variable: BB_LBL_1A_17	<b>28,966</b>	<b>39,230</b>

					03_2011 not found		
<b>17 03 10</b>	<b><i>Agenția Europeană pentru Medicamente</i></b>				Variable: BB_LBL_1A_17 0310_2011 not found	<b>28,966</b>	<b>39,230</b>
17 03 10 01	Agenția Europeană pentru Medicamente — Contribuție la titlurile 1 și 2	EMEA	ag		Variable: BB_LBL_1A_17 031001_2011 not found	7,655	6,165
17 03 10 02	Agenția Europeană pentru Medicamente — Contribuție la titlul 3	EMEA	ag		Variable: BB_LBL_1A_17 031002_2011 not found	15,311	27,065
17 03 10 03	Contribuție specială în favoarea produselor medicamentoase orfane	EMEA	ag		Variable: BB_LBL_1A_17 031003_2011 not found	6,000	6,000
<b>24</b>	<b>Luptă antifraudă</b>				Variable: BB_LBL_1A_24 _2011 not found	<b>21,450</b>	<b>21,700</b>
<b>24 02</b>	<b>Luptă antifraudă</b>				Variable: BB_LBL_1A_24 02_2011 not found	<b>21,450</b>	<b>21,700</b>
<b>24 02 01</b>	<b><i>Programe operaționale în cadrul luptei antifraudă</i></b>	<b><i>HER</i></b>	<b><i>co</i></b>	<b><i>(07-13)</i></b>	Variable: BB_LBL_1A_24 0201_2011 not found	<b><i>14,250</i></b>	<b><i>14,000</i></b>
<b>24 02 02</b>	<b><i>Pericles</i></b>	<b><i>PER</i></b>	<b><i>dc</i></b>	<b><i>(07-13)</i></b>	Variable: BB_LBL_1A_24 0202_2011 not found	<b><i>1,000</i></b>	<b><i>1,000</i></b>
<b>24 02 03</b>	<b><i>Sistemul de informații antifraudă (AFIS)</i></b>	<b><i>AFIS</i></b>	<b><i>dc</i></b>	<b><i>(08-13)</i></b>	Variable: BB_LBL_1A_24 0203_2011 not found	<b><i>6,200</i></b>	<b><i>6,700</i></b>
<b>26</b>	<b>Administrația Comisiei</b>				Variable: BB_LBL_1A_26 _2011 not found	<b>40,860</b>	<b>40,838</b>
<b>26 01</b>	<b>Cheltuieli administrative în domeniul de politică „Administrația Comisiei”</b>				Variable: BB_LBL_1A_26	<b>0,560</b>	<b>0,400</b>



					01_2011 not found		
<b>26 01 04</b>	<b><i>Cheltuieli de sprijin pentru acțiunile din domeniul de politică „Administrația Comisiei”</i></b>				Variable: BB_LBL_1A_26 0104_2011 not found	<b>0,560</b>	<b>0,400</b>
26 01 04 01	Soluții de interoperabilitate pentru administrațiile publice europene (ISA) — Cheltuieli de gestiune administrativă	ISA	co	(10-13)	Variable: BB_LBL_1A_26 010401_2011 not found	0,560	0,400
<b>26 02</b>	<b>Producții multimedia</b>				Variable: BB_LBL_1A_26 02_2011 not found	<b>14,800</b>	<b>14,738</b>
<b>26 02 01</b>	<b><i>Proceduri de atribuire și promovare a contractelor de achiziții publice de bunuri, lucrări și servicii</i></b>		<b>dc</b>		Variable: BB_LBL_1A_26 0201_2011 not found	<b>14,800</b>	<b>14,738</b>
<b>26 03</b>	<b>Servicii destinate administrațiilor publice, întreprinderilor și cetățenilor</b>				Variable: BB_LBL_1A_26 03_2011 not found	<b>25,500</b>	<b>25,700</b>
<b>26 03 01</b>	<b><i>Rețele pentru schimbul de date între administrațiile publice</i></b>				Variable: BB_LBL_1A_26 0301_2011 not found	<b>25,500</b>	<b>25,700</b>
26 03 01 01	Soluții de interoperabilitate pentru administrațiile publice europene (ISA)	ISA	co	(10-13)	Variable: BB_LBL_1A_26 030101_2011 not found	25,500	25,700
<b>29</b>	<b>Statistici</b>				Variable: BB_LBL_1A_29 _2011 not found	<b>56,560</b>	<b>57,180</b>
<b>29 01</b>	<b>Cheltuieli administrative în domeniul de politică „Statistici”</b>				Variable: BB_LBL_1A_29 01_2011 not found	<b>3,150</b>	<b>3,180</b>
<b>29 01 04</b>	<b><i>Cheltuieli de sprijin pentru acțiunile din domeniul de politică „Statistici”</i></b>				Variable: BB_LBL_1A_29 0104_2011 not found	<b>3,150</b>	<b>3,180</b>
Variable: BB_LBL_1A_2 9010401 PRG	Programul statistic al Uniunii pentru perioada 2008-2012 — Cheltuieli de gestiune administrativă	Variable: BB_LBL_1A_29 010401 PRG_ES	Variable: BB_LBL_1 A_2901040	Variable: BB_LBL_1A 29010401 P	Variable: BB_LBL_1A_29 010401 PRG_ES	Variable: BB_LBL_1A_29 010401 PRG_ES	Variable: BB_LBL_1A_29 010401 PRG_ES

EST not found		T_PROG not found	I_PRG_EST_TYPE not found	RG_EST_PERIOD not found	T_2011 not found	T_2012 not found	T_2013 not found
Variable: BB_LBL_1A_29010401_AACO_null not found	Programul statistic al Uniunii pentru perioada 2008-2012 — Cheltuieli de gestiune administrativă	Variable: BB_LBL_1A_29010401_AACO_null_PROG not found	Variable: BB_LBL_1A_29010401_AACO_null_TYPE not found	Variable: BB_LBL_1A_29010401_AACO_null_PERIOD not found	Variable: BB_LBL_1A_29010401_AACO_null_2011 not found	Variable: BB_LBL_1A_29010401_AACO_null_2012 not found	Variable: BB_LBL_1A_29010401_AACO_null_2013 not found
29 01 04 04	Modernizarea statisticilor privind întreprinderile și comerțul din Europa (MEETS) — Cheltuieli de gestiune administrativă	MTS	co	(08-13)	Variable: BB_LBL_1A_29010404_2011 not found	0,250	0,280
<b>29 02</b>	<b>Producerea de informații statistice</b>				Variable: BB_LBL_1A_2902_2011 not found	<b>53,410</b>	<b>54,000</b>
Variable: BB_LBL_1A_290203_PRG_EST not found	<i>Completarea Programului statistic al Uniunii pentru perioada 2008-2012</i>	Variable: BB_LBL_1A_290203_PRG_EST_PROG not found	Variable: BB_LBL_1A_290203_PRG_EST_TYPE not found	Variable: BB_LBL_1A_290203_PRG_EST_PERIOD not found	Variable: BB_LBL_1A_290203_PRG_EST_2011 not found	Variable: BB_LBL_1A_290203_PRG_EST_2012 not found	Variable: BB_LBL_1A_290203_PRG_EST_2013 not found
Variable: BB_LBL_1A_290203_AACO_null not found	<i>Completarea Programului statistic al Uniunii pentru perioada 2008-2012</i>	Variable: BB_LBL_1A_290203_AACO_null_PROG not found	Variable: BB_LBL_1A_290203_AACO_null_TYPE not found	Variable: BB_LBL_1A_290203_AACO_null_PERIOD not found	Variable: BB_LBL_1A_290203_AACO_null_2011 not found	Variable: BB_LBL_1A_290203_AACO_null_2012 not found	Variable: BB_LBL_1A_290203_AACO_null_2013 not found
<b>29 02 04</b>	<i>Modernizarea statisticilor privind întreprinderile și comerțul din Europa (MEETS)</i>	<b>MTS</b>	<b>co</b>	<b>(08-13)</b>	Variable: BB_LBL_1A_290204_2011 not found	<b>8,410</b>	<b>5,000</b>
<b>32</b>	<b>Energie</b>				Variable: BB_LBL_1A_32_2011 not found	<b>649,970</b>	<b>665,989</b>
<b>32 01</b>	<b>Cheltuieli administrative în domeniul de politică „Energie”</b>				Variable: BB_LBL_1A_3201_2011 not found	<b>13,030</b>	<b>13,392</b>
<b>32 01 04</b>	<i>Cheltuieli de sprijin privind acțiunile din domeniul de politică „Energie”</i>				Variable: BB_LBL_1A_320104_2011 not found	<b>9,620</b>	<b>9,292</b>

32 01 04 01	Energie convențională — Cheltuieli de gestiune administrativă		dc		Variable: BB_LBL_1A_32 010401_2011 not found	0,700	0,600	
32 01 04 02	Srijin financiar pentru proiecte de interes comun ale rețelei transeuropene de energie — Cheltuieli de gestiune administrativă	RTE	co	(07-13)	Variable: BB_LBL_1A_32 010402_2011 not found	0,694	0,600	
32 01 04 03	Energie nucleară — Cheltuieli de gestiune administrativă		Ts		Variable: BB_LBL_1A_32 010403_2011 not found	0,195	0,250	
Variable: BB_LBL_1A_3 2010404 not found	Siguranța și protecția utilizatorilor de energie — Cheltuieli de gestiune administrativă	Variable: BB_LBL_1A_32 010404_PROG not found	Variable: BB_LBL_1 A_3201040 4_TYPE not found	Variable: BB_LBL_1A _32010404_P ERIOD not found	Variable: BB_LBL_1A_32 010404_2011 not found	Variable: BB_LBL_1A_32 010404_2012 not found	Variable: BB_LBL_1A_32 010404_2013 not found	
32 01 04 05	Informare și comunicare — Cheltuieli de gestiune administrativă		Tp		Variable: BB_LBL_1A_32 010405_2011 not found	0,496	0,500	
32 01 04 06	Programul-cadru pentru inovație și competitivitate — Programul „Energie inteligentă — Europa” — Cheltuieli de gestiune administrativă	CIP	co	(07-13)	Variable: BB_LBL_1A_32 010406_2011 not found	0,992	0,800	
32 01 04 30	Agencia Executivă pentru Competitivitate și Inovare — Contribuție la Programul-cadru pentru inovație și competitivitate — Programul „Energie inteligentă — Europa”	CIP	co	(07-13)	Variable: BB_LBL_1A_32 010430_2011 not found	6,542	6,542	
<b>32 01 05</b>	<b>Cheltuieli de sprijin pentru activitățile de cercetare din domeniul de politică Energie</b>				Variable: BB_LBL_1A_32 0105_2011 not found	<b>3,410</b>	<b>4,100</b>	
<b>32 03</b>	<b>Rețele transeuropene</b>				Variable: BB_LBL_1A_32 03_2011 not found	<b>21,130</b>	<b>22,200</b>	
<b>32 03 02</b>	<b>Srijin financiar pentru proiectele de interes comun din cadrul rețelei transeuropene de energie</b>		<b>RTE</b>	<b>co</b>	<b>(07-13)</b>	Variable: BB_LBL_1A_32 0302_2011 not found	<b>21,130</b>	<b>22,200</b>
<b>32 04</b>	<b>Energii convenționale și energii regenerabile</b>				Variable: BB_LBL_1A_32 04_2011 not found	<b>141,225</b>	<b>143,520</b>	

32 04 03	<i>Activități de sprijinire a politicii energetice europene și a pieței interne a energiei</i>		dc		Variable: BB_LBL_1A_32 0403_2011 not found	3,720	3,600
32 04 06	<i>Program-cadru pentru competitivitate și inovare — Programul „Energie inteligentă — Europa”</i>	CIP	co	(07-13)	Variable: BB_LBL_1A_32 0406_2011 not found	129,814	132,250
32 04 10	<i>Agenția pentru Cooperarea Autorităților de Reglementare din Domeniul Energiei</i>				Variable: BB_LBL_1A_32 0410_2011 not found	7,242	7,370
32 04 10 01	Agenția pentru Cooperarea Autorităților de Reglementare din Domeniul Energiei — Contribuție la titlurile 1 și 2	ACER	ag		Variable: BB_LBL_1A_32 041001_2011 not found	6,865	6,967
32 04 10 02	Agenția pentru Cooperarea Autorităților de Reglementare din Domeniul Energiei — Contribuție la titlul 3	ACER	ag		Variable: BB_LBL_1A_32 041002_2011 not found	0,377	0,402
32 04 16	<i>Securitatea instalațiilor și a infrastructurilor energetice</i>		Tp		Variable: BB_LBL_1A_32 0416_2011 not found	0,250	0,300
32 05	<b>Energie nucleară</b>				Variable: BB_LBL_1A_32 05_2011 not found	282,496	289,750
32 05 01	<i>Garanții nucleare</i>		Ts		Variable: BB_LBL_1A_32 0501_2011 not found	20,410	20,550
32 05 02	<i>Securitatea nucleară și protecția contra radiațiilor</i>		dc		Variable: BB_LBL_1A_32 0502_2011 not found	2,182	2,200
32 05 03	<i>Securitate nucleară — Măsuri tranzitorii (dezafectare)</i>	NDI	dc	(07-13)	Variable: BB_LBL_1A_32 0503_PRG_NDI _2011 not found	123,076	127,000
32 05 03	<i>Securitate nucleară — Măsuri tranzitorii (dezafectare)</i>	NDB	dc	(07-13)	Variable: BB_LBL_1A_32 0503_PRG_NDB _2011 not found	61,828	65,000
	<i>Securitate nucleară — Măsuri tranzitorii (dezafectare)</i>				Variable:		

32 05 03		NDK	dc	(07-13)	BB_LBL_1A_32 0503_PRG_NDK _2011 not found	75,000	75,000
32 06	Cercetarea în domeniul energiei				Variable: BB_LBL_1A_32 06_2011 not found	192,088	197,127
32 06 01	<i>Cercetarea în domeniul energiei</i>	FP7CE	co	(07-13)	Variable: BB_LBL_1A_32 0601_2011 not found	162,633	170,878
32 06 02	<i>Cercetarea în domeniul energiei — Întreprinderea comună „Pile de combustie □i hidrogen”</i>	FP7CE	co	(07-13)	Variable: BB_LBL_1A_32 0602_2011 not found	29,455	26,249
33	Justiție				Variable: BB_LBL_1A_33 _2011 not found	40,892	43,076
33 01	Cheltuieli administrative din domeniul de politică „Justiție”				Variable: BB_LBL_1A_33 01_2011 not found	1,533	1,533
33 01 04	<i>Cheltuieli de sprijin pentru acțiunile din domeniul de politică „Justiție”</i>				Variable: BB_LBL_1A_33 0104_2011 not found	1,533	1,533
33 01 04 06	Programul Progress — Cheltuieli de gestiune administrativă	PRO	co	(07-13)	Variable: BB_LBL_1A_33 010406_2011 not found	1,533	1,533
33 06	Egalitate				Variable: BB_LBL_1A_33 06_2011 not found	39,359	41,543
33 06 01	<i>Combaterea discriminării și diversitate</i>	PRO	co	(07-13)	Variable: BB_LBL_1A_33 0601_2011 not found	21,000	22,283
33 06 02	<i>Egalitate de șanse între femei și bărbați</i>	PRO	co	(07-13)	Variable: BB_LBL_1A_33 0602_2011 not found	12,458	12,938
33 06 03	<i>Institutul European pentru Egalitatea de □anse între Femei și Bărbați</i>				Variable: BB_LBL_1A_33		

					0603_2011 not found	<b>5,901</b>	<b>6,322</b>
33 06 03 01	Institutul European pentru Egalitatea de șanse între Femei și Bărbați — Contribuție la titlurile 1 și 2	GENDER	ag		Variable: BB_LBL_1A_33 060301_2011 not found	2,318	2,886
33 06 03 02	Institutul European pentru Egalitatea de șanse între Femei și Bărbați — Contribuție la titlul 3	GENDER	ag		Variable: BB_LBL_1A_33 060302_2011 not found	3,583	3,437
<b>40</b>	<b>Rezerve</b>				Variable: BB_LBL_1A_40 _2011 not found	<b>500,000</b>	<b>500,000</b>
<b>40 02</b>	<b>Rezerve pentru intervenții financiare</b>				Variable: BB_LBL_1A_40 02_2011 not found	<b>500,000</b>	<b>500,000</b>
<i>40 02 43</i>	<i>Rezervă pentru Fondul european de ajustare la globalizare</i>	<i>EGF</i>	<i>co</i>	<i>(07-13)</i>	Variable: BB_LBL_1A_40 0243_2011 not found	<i>500,000</i>	<i>500,000</i>
co = codecizie, dc = decizie, pc = propunere codecizie, pd = propunere decizie, pp = proiecte-pilot, pa = acțiune pregătitoare							
ag = agenții, tp = prerogative ale Comisiei, Ts = competențe specifice, Ta = autonomie administrativă							
(*) Suma pentru 2013 este indicativă, întrucât temeiul juridic al acestui program expiră în 2012.							

**26.4. Rubrica 1a — Competitivitate pentru creșterea economică și ocuparea forței de muncă**

(prețuri curente în milioane EUR)

Rubrica	Buget	Proiect de buget	Programare financiară
	2011	2012	2013
<b>TOTAL RUBRICA 1B – COEZIUNE PENTRU CREȘTEREA ECONOMICĂ ȘI OCUPAREA FORȚEI DE MUNCĂ</b>	Variable: BB_LBL_1B_TO T_2011 not found	<b>52 752,576</b>	<b>54 498,949</b>
Fonduri structurale	Variable: BB_LBL_TSF_2 011 not found	40 945,862	42 144,749
Fondul de coeziune	Variable: BB_LBL_TCF_2 011 not found	11 793,015	12 354,200
Altele	Variable: BB_LBL_Others_ 2011 not found	13,700	

## 26.5. Rubrica 2 — Conservarea și gestionarea resurselor naturale

(preșuri curente în milioane EUR)

Nomenclatura	Rubrica	Instrument Program	Tip	Perioadă	Buget	Proiect de buget	Programare financiară
					2011	2012	2013
<b>TOTAL RUBRICA 2 – CONSERVAREA ȘI GESTIONAREA RESURSELOR NATURALE</b>					Variable: BB_LBL_2_TO T_2011 not found	<b>59 975,774</b>	<b>60 307,511</b>
<b>05</b>	<b>Agriculture and rural development</b>				Variable: BB_LBL_2_05_ 2011 not found	<b>58 590,867</b>	<b>58 937,634</b>
(Liniiile bugetare pentru domeniile de politică 05, 11 și 17)	Cheltuieli de piață și ajutoare directe (înainte de transferul către Dezvoltare rurală)	AGR	dc	(07-13)	Variable: BB_LBL_2_AG R_BEFORE_201 1 not found	<b>47 352,447</b>	<b>47 765,359</b>
	Cheltuieli de piață și ajutoare directe (după transferul către Dezvoltare rurală), inclusiv următorul program adoptat în codecizie: Anchete privind structura exploatațiilor agricole		dc	(07-13)	Variable: BB_LBL_2_AG R_2011 not found	<b>43 969,637</b>	<b>44 130,349</b>
	Transferul către Dezvoltare rurală (Modulare, Bumbac, Tutun )				Variable: BB_LBL_2_AG R_AFTER_2011 not found	3 382,810	3 635,010
<b>05 01 04 04</b> <b>05 04</b> <b>05 07</b>	<b>Dezvoltare rurală</b>	RDP	dc	(07-13)	Variable: BB_LBL_2_RD P_2011 not found	<b>14 616,899</b>	<b>14 808,456</b>
<b>05 02</b>	<b>Intervenții pe piețele agricole</b>				Variable: BB_LBL_2_050 2_2011 not found	<b>2,500</b>	
<b>05 02 17</b>	<i>Sprrijin pentru agricultori</i>				Variable: BB_LBL_2_050 217_2011 not found	<b>2,500</b>	
Variable: BB_LBL_2_05 021703 not found	Proiect-pilot — Sprrijin pentru inițiative ale agricultorilor și ale consumatorilor de reducere a emisiilor de carbon și a consumului de energie și de comercializare pe plan local a producției de alimente	Variable: BB_LBL_2_050 21703_PROG not found	Variable: BB_LBL_2_05021703 _TYPE not found	Variable: BB_LBL_2_05021703_P ERIOD not found	Variable: BB_LBL_2_050 21703_2011 not found	Variable: BB_LBL_2_050 21703_2012 not found	Variable: BB_LBL_2_050 21703_2013 not found
05 02 17 07	Proiect-pilot — Măsuri de combatere a speculei cu produse agricole		pp		Variable:	1,500	



					BB_LBL_2_050 21707_2011 not found		
<b>05 04</b>	<b>Dezvoltare rurală</b>				Variable: BB_LBL_2_050 4_2011 not found	<b>1,500</b>	
<b>05 04 05</b>	<b>Dezvoltare rurală finanțată prin Fondul european agricol pentru dezvoltare rurală (FEADR) (2007-2013)</b>				Variable: BB_LBL_2_050 405_2011 not found	<b>1,500</b>	
05 04 05 03	Proiect-pilot — Program de schimb pentru tinerii agricultori		pp		Variable: BB_LBL_2_050 40503_2011 not found	1,500	
<b>05 08</b>	<b>Strategia politică și coordonarea domeniului de politică „Agricultură și dezvoltare rurală”</b>				Variable: BB_LBL_2_050 8_2011 not found	<b>1,500</b>	
Variable: BB_LBL_2_05 0810 not found	<b>Proiect-pilot — Evaluarea costurilor pentru utilizatorii finali ale respectării legislației Uniunii în domeniul mediului, al bunăstării animalelor și al siguranței alimentare</b>	Variable: BB_LBL_2_050 810_PROG not found	Variable: BB_LBL_2 _050810_T YPE not found	Variable: BB_LBL_2 050810_PER IOD not found	Variable: BB_LBL_2_050 810_2011 not found	Variable: BB_LBL_2_050 810_2012 not found	Variable: BB_LBL_2_050 810_2013 not found
<b>07</b>	<b>Mediu și politici climatice</b>				Variable: BB_LBL_2_07 2011 not found	<b>411,166</b>	<b>415,020</b>
<b>07 01</b>	<b>Cheltuieli administrative în domeniul de politică „Mediu și politici climatice”</b>				Variable: BB_LBL_2_070 1_2011 not found	<b>19,200</b>	<b>20,350</b>
<b>07 01 04</b>	<b>Cheltuieli de sprijin pentru acțiunile din domeniul de politică „Mediu și politici climatice”</b>				Variable: BB_LBL_2_070 104_2011 not found	<b>19,200</b>	<b>20,350</b>
07 01 04 01	LIFE+ (Instrument financiar pentru mediu — 2007-2013) — Cheltuieli de gestiune administrativă	LIFE	co	(07-13)	Variable: BB_LBL_2_070 10401_2011 not found	17,200	18,200
07 01 04 05	Punerea în aplicare a politicii și a legislației Uniunii în domeniul politicilor climatice — Cheltuieli de gestiune administrativă	LIFE	co	(07-13)	Variable: BB_LBL_2_070 10405_2011 not found	2,000	2,150
<b>07 03</b>	<b>Dezvoltarea și punerea în aplicare a legislației și a politicii Uniunii din domeniul mediului</b>				Variable: BB_LBL_2_070 3_2011 not found	<b>367,666</b>	<b>368,970</b>

07 03 07	<b>LIFE+ (Instrument financiar pentru mediu — 2007-2013)</b>	<b>LIFE</b>	<b>co</b>	<b>(07-13)</b>	Variable: BB_LBL_2_070 307_2011 not found	<b>316,255</b>	<b>325,541</b>
07 03 09	<b>Contribuție pentru Agenția Europeană de Mediu</b>				Variable: BB_LBL_2_070 309_2011 not found	<b>35,727</b>	<b>35,797</b>
07 03 09 01	Agenția Europeană de Mediu — Contribuție la titlurile 1 și 2	EEA	ag		Variable: BB_LBL_2_070 30901_2011 not found	22,599	22,835
07 03 09 02	Agenția Europeană de Mediu — Contribuție la titlul 3	EEA	ag		Variable: BB_LBL_2_070 30902_2011 not found	13,128	12,962
Variable: BB_LBL_2_07 0318 not found	<b>Proiect-pilot — Recuperarea navelor vechi care nu sunt utilizate pentru pescuitul profesionist</b>	Variable: BB_LBL_2_070 318_PROG not found	Variable: BB_LBL_2_070318_T YPE not found	Variable: BB_LBL_2_070318_PER IOD not found	Variable: BB_LBL_2_070 318_2011 not found	Variable: BB_LBL_2_070 318_2012 not found	Variable: BB_LBL_2_070 318_2013 not found
Variable: BB_LBL_2_07 0326 not found	<b>Proiect-pilot — Trecerea în revistă a literaturii de specialitate cu privire la posibilele efecte ale schimbărilor climatice asupra zonelor de protecție a surselor de apă potabilă din Uniune și identificarea priorităților în rândul diverselor tipuri de surse de apă potabilă</b>	Variable: BB_LBL_2_070 326_PROG not found	Variable: BB_LBL_2_070326_T YPE not found	Variable: BB_LBL_2_070326_PER IOD not found	Variable: BB_LBL_2_070 326_2011 not found	Variable: BB_LBL_2_070 326_2012 not found	Variable: BB_LBL_2_070 326_2013 not found
07 03 27	<b>Acțiune pregătitoare — Sistemul BEST (Sistem voluntar de servicii în folosul biodiversității și ecosistemului în regiunile ultraperiferice și ărilor și teritoriile de peste mări ale Uniunii)</b>		<b>pa</b>		Variable: BB_LBL_2_070 327_2011 not found	<b>2,000</b>	
Variable: BB_LBL_2_07 0328 not found	<b>Proiect-pilot — Ciclul de reciclare a plasticului și impactul asupra mediului marin</b>	Variable: BB_LBL_2_070 328_PROG not found	Variable: BB_LBL_2_070328_T YPE not found	Variable: BB_LBL_2_070328_PER IOD not found	Variable: BB_LBL_2_070 328_2011 not found	Variable: BB_LBL_2_070 328_2012 not found	Variable: BB_LBL_2_070 328_2013 not found
07 03 29	<b>Acțiune pregătitoare — Desfășurarea unor activități de prevenire pentru a stopa deșertificarea în Europa</b>		<b>pa</b>		Variable: BB_LBL_2_070 329_2011 not found	<b>1,000</b>	
Variable: BB_LBL_2_07 0331 not found	<b>Proiect-pilot — Studiu comparativ al constrângerilor și măsurilor prevăzute în principalele planuri de gestionare a bazinelor hidrografice din Uniune</b>	Variable: BB_LBL_2_070 331_PROG not found	Variable: BB_LBL_2_070331_T YPE not found	Variable: BB_LBL_2_070331_PER IOD not found	Variable: BB_LBL_2_070 331_2011 not found	Variable: BB_LBL_2_070 331_2012 not found	Variable: BB_LBL_2_070 331_2013 not found
	<b>Agenția Europeană pentru Produse Chimice — Activități în domeniul legislației privind</b>				Variable:		

07 03 60	<i>produsele biocide — Contribuția programelor de la rubrica 2</i>				BB_LBL_2_070 360_2011 not found	2,728	6,070
07 03 60 01	Agenția Europeană pentru Produse Chimice — Activități în domeniul legislației privind produsele biocide — Contribuție la titlurile 1 și 2 de la rubrica 2	ECHA	ag		Variable: BB_LBL_2_070 36001_2011 not found	1,492	3,956
07 03 60 02	Agenția Europeană pentru Produse Chimice — Activități în domeniul legislației privind produsele biocide — Contribuție la titlul 3 de la rubrica 2	ECHA	ag		Variable: BB_LBL_2_070 36002_2011 not found	1,237	2,114
07 03 70	<i>Agenția Europeană pentru Produse Chimice — Activități în domeniul legislației privind exportul și importul de produse chimice periculoase</i>				Variable: BB_LBL_2_070 370_2011 not found	1,456	1,562
07 03 70 01	Agenția Europeană pentru Produse Chimice — Activități în domeniul legislației privind exportul și importul de produse chimice periculoase — Contribuție la titlurile 1 și 2	ECHA	ag		Variable: BB_LBL_2_070 37001_2011 not found	0,345	0,590
07 03 70 02	Agenția Europeană pentru Produse Chimice — Activități în domeniul legislației privind exportul și importul de produse chimice periculoase — Contribuție la titlul 3	ECHA	ag		Variable: BB_LBL_2_070 37002_2011 not found	1,110	0,972
07 12	<b>Punerea în aplicare a politicii și a legislației Uniunii în domeniul politicilor climatice</b>				Variable: BB_LBL_2_071 2_2011 not found	19,300	20,700
07 12 01	<i>Punerea în aplicare a politicii și a legislației Uniunii în domeniul politicilor climatice</i>	<b>LIFE</b>	<b>co</b>	<b>(07-13)</b>	Variable: BB_LBL_2_071 201_2011 not found	19,300	20,700
07 13	<b>Integrarea aspectelor legate de climă și inovare</b>				Variable: BB_LBL_2_071 3_2011 not found	5,000	5,000
07 13 03	<i>Acțiune pregătitoare — Integrarea politicilor climatice, adaptare și inovare</i>		<b>pa</b>		Variable: BB_LBL_2_071 303_2011 not found	5,000	5,000
Variable: BB_LBL_2_07 1304 not found	Cannot find heading for [SEC3/E/07 13 04 ro]	Variable: BB_LBL_2_071 304_PROG not found	Variable: BB_LBL_2 _071304_T YPE not found	Variable: BB_LBL_2_ 071304_PER IOD not found	Variable: BB_LBL_2_071 304_2011 not found	Variable: BB_LBL_2_071 304_2012 not found	Variable: BB_LBL_2_071 304_2013 not found
11	<b>Afaceri maritime și pescuit</b>				Variable: BB_LBL_2_11	965,572	953,687

					2011 not found		
<b>11 01</b>	<b>Cheltuieli administrative în domeniul de politică „Afaceri maritime și pescuit”</b>				Variable: BB_LBL_2_110 1_2011 not found	<b>2,825</b>	<b>3,075</b>
<i>11 01 04</i>	<i>Cheltuieli de sprijin pentru acțiuni în domeniul de politică „Afaceri maritime și pescuit”</i>				Variable: BB_LBL_2_110 104_2011 not found	<b>2,825</b>	<b>3,075</b>
<b>11 01 04 01 11 06</b>	<b>Fondul european pentru pescuit (FEP)</b>	EFF	dc	(07-13)	Variable: BB_LBL_2_EFF _2011 not found	<b>672,726</b>	<b>687,158</b>
11 01 04 02	Dialog mai strâns cu industria pescuitului și cu părțile interesate de politica comună în domeniul pescuitului — Cheltuieli de gestiune administrativă	CFP	dc	(07-13)	Variable: BB_LBL_2_110 10402_2011 not found	0,200	0,180
11 01 04 03	Sprijin pentru gestionarea resurselor halieutice (culegerea de date de bază și îmbunătățirea consilierii științifice) — Cheltuieli de gestiune administrativă	CFP	dc	(07-13)	Variable: BB_LBL_2_110 10403_2011 not found	0,425	0,445
11 01 04 04	Acorduri internaționale în domeniul pescuitului — Cheltuieli de gestiune administrativă	CFP	dc	(07-13)	Variable: BB_LBL_2_110 10404_2011 not found	1,700	1,800
11 01 04 05	Contribuții pentru organizații internaționale — Cheltuieli de gestiune administrativă	CFP	dc	(07-13)	Variable: BB_LBL_2_110 10405_2011 not found	0,400	0,450
11 01 04 07	Program de susținere a continuării dezvoltării unei politici maritime integrate (PMI) – Cheltuieli de gestiune administrativă	PMI	co	(11-13)	Variable: BB_LBL_2_110 10407_2011 not found	0,100	0,200
<b>11 03</b>	<b>Pescuitul internațional și dreptul mării</b>				Variable: BB_LBL_2_110 3_2011 not found	<b>154,800</b>	<b>149,000</b>
<i>11 03 01</i>	<i>Acorduri internaționale în domeniul pescuitului</i>	<i>CFP</i>	<i>dc</i>	<i>(07-13)</i>	Variable: BB_LBL_2_110 301_2011 not found	<b>144,700</b>	<b>139,500</b>
<i>11 03 02</i>	<i>Contribuții către organizațiile internaționale</i>	<i>CFP</i>	<i>dc</i>	<i>(07-13)</i>	Variable: BB_LBL_2_110 302_2011 not found	<b>4,400</b>	<b>4,800</b>
<i>11 03 03</i>	<i>Acțiuni de pregătire a noilor organizații de pescuit internaționale și alte contribuții neobligatorii către organizațiile internaționale</i>	<i>CFP</i>	<i>dc</i>	<i>(07-13)</i>	Variable: BB_LBL_2_110 303_2011 not	<b>5,500</b>	<b>4,500</b>

					found		
11 03 04	<i>Contribuția financiară a Uniunii Europene către organismele instituite de Convenția Organizației Națiunilor Unite privind dreptul mării din 1982</i>	<i>CFP</i>	<i>dc</i>	<i>(07-13)</i>	Variable: BB_LBL_2_110 304_2011 not found	<b>0,200</b>	<b>0,200</b>
11 04	<b>Guvernarea politicii comune în domeniul pescuitului</b>				Variable: BB_LBL_2_110 4_2011 not found	<b>6,400</b>	<b>5,390</b>
11 04 01	<i>Dialog mai strâns cu industria pescuitului și cu părțile interesate de politica comună în domeniul pescuitului</i>	<i>CFP</i>	<i>dc</i>	<i>(07-13)</i>	Variable: BB_LBL_2_110 401_2011 not found	<b>6,400</b>	<b>5,390</b>
11 07	<b>Conservarea, gestionarea și exploatarea resurselor acvatice vii</b>				Variable: BB_LBL_2_110 7_2011 not found	<b>53,500</b>	<b>51,200</b>
11 07 01	<i>Sprrijin pentru gestionarea resurselor halieutice (culegerea de date de bază)</i>	<i>CFP</i>	<i>dc</i>	<i>(07-13)</i>	Variable: BB_LBL_2_110 701_2011 not found	<b>47,500</b>	<b>46,000</b>
11 07 02	<i>Sprrijin pentru gestionarea resurselor halieutice (îmbunătățirea consilierii științifice)</i>	<i>CFP</i>	<i>dc</i>	<i>(07-13)</i>	Variable: BB_LBL_2_110 702_2011 not found	<b>4,500</b>	<b>5,200</b>
11 08	<b>Controlul și consolidarea politicii comune în domeniul pescuitului</b>				Variable: BB_LBL_2_110 8_2011 not found	<b>58,761</b>	<b>57,864</b>
11 08 01	<i>Contribuție financiară la cheltuielile suportate de statele membre în materie de control</i>	<i>CFP</i>	<i>dc</i>	<i>(07-13)</i>	Variable: BB_LBL_2_110 801_2011 not found	<b>47,430</b>	<b>46,330</b>
11 08 02	<i>Controlul și supravegherea activităților în domeniul pescuitului în apele UE și în afara acestora</i>	<i>CFP</i>	<i>dc</i>	<i>(07-13)</i>	Variable: BB_LBL_2_110 802_2011 not found	<b>2,300</b>	<b>2,600</b>
11 08 05	<i>Agencia Europeană pentru Controlul Pescuitului (AECP)</i>				Variable: BB_LBL_2_110 805_2011 not found	<b>9,031</b>	<b>8,934</b>
11 08 05 01	Agencia Europeană pentru Controlul Pescuitului (AECP) — Contribuție la titlurile 1 și 2	CFCA	ag		Variable: BB_LBL_2_110 80501_2011 not found	7,337	7,311
11 08 05 02	Agencia Europeană pentru Controlul Pescuitului (AECP) — Contribuție la titlul 3	CFCA	ag		Variable: BB_LBL_2_110 80502_2011 not	1,694	1,623

					found			
11 09	Politica maritimă				Variable: BB_LBL_2_110 9_2011 not found	16,560		
11 09 05	<i>Program de susținere a continuării dezvoltării unei politici maritime integrate (PMI)</i>	PMI	co	(11-13)	Variable: BB_LBL_2_110 905_2011 not found	16,560		
17	Sănătate și protecția consumatorilor				Variable: BB_LBL_2_17_ 2011 not found	6,170	1,170	
17 01	Cheltuieli administrative în domeniul de politică „Sănătate și protecția consumatorilor”				Variable: BB_LBL_2_170 1_2011 not found	1,170	1,170	
17 01 04	<i>Cheltuieli de sprijin pentru acțiunile din domeniul de politică „Sănătate și protecția consumatorilor”</i>				Variable: BB_LBL_2_170 104_2011 not found	1,170	1,170	
17 01 04 31	Agenția Executivă pentru Sănătate și Consumatori — Contribuția programelor de la rubrica 2	AGR	dc	(07-13)	Variable: BB_LBL_2_170 10431_2011 not found	1,170	1,170	
17 03	Sănătate publică				Variable: BB_LBL_2_170 3_2011 not found	4,000		
17 03 11	<i>Proiect-pilot — Consumul de fructe și legume</i>		pp		Variable: BB_LBL_2_170 311_2011 not found	1,000		
32	Energie				Variable: BB_LBL_2_32_ 2011 not found	0,500		
32 04	Energii convenționale □i energii regenerabile				Variable: BB_LBL_2_320 4_2011 not found	0,500		
Variable: BB_LBL_2_32 0417 not found	<i>Proiect-pilot — Sprijinirea conservării resurselor naturale □i combaterea schimbărilor climatice prin utilizarea sporită a energiei solare (energie solară, termică □i fotovoltaică)</i>	Variable: BB_LBL_2_320 417_PROG not found	Variable: BB_LBL_2_320417_T YPE not found	Variable: BB_LBL_2_320417_PER IOD not found	Variable: BB_LBL_2_320 417_2011 not found	Variable: BB_LBL_2_320 417_2012 not found	Variable: BB_LBL_2_320 417_2013 not found	
co = codecizie, dc = decizie, pc = propunere de codecizie, pd = propunere de decizie, pp = proiecte-pilot, pa = ac□iune pregătitoare								
ag = agen□ii, tp = prerogative ale Comisiei, Ts = competen□e specifice, Ta = autonomie administrativă								

## 26.6. Rubrica 3a — Libertate, securitate și justiție

(preșuri curente în milioane EUR)

Nomenclatura	Rubrica	Instrument Program	Tip	Perioadă	Buget	Proiect de buget	Programare financiară
					2011	2012	2013
<b>TOTAL RUBRICA 3A - LIBERTATE, SECURITATE și JUSTIȚIE</b>					Variable: BB_LBL_3A_T OT_2011 not found	<b>1 367,807</b>	<b>1 392,227</b>
<b>18</b>	<b>afaceri interne</b>				Variable: BB_LBL_3A_18 _2011 not found	<b>1 226,841</b>	<b>1 255,749</b>
<b>18 01</b>	<b>Cheltuieli administrative în domeniul de politică Afaceri interne</b>				Variable: BB_LBL_3A_18 01_2011 not found	<b>3,000</b>	<b>3,100</b>
<b>18 01 04</b>	<b><i>Cheltuieli de sprijin pentru operațiunile din domeniul de politică Afaceri interne</i></b>				Variable: BB_LBL_3A_18 0104_2011 not found	<b>3,000</b>	<b>3,100</b>
18 01 04 02	Fondul european pentru refugiați — Cheltuieli de gestiune administrativă	ERF3	co	(08-13)	Variable: BB_LBL_3A_18 010402_2011 not found	0,500	0,500
18 01 04 03	Măsuri de urgență în caz de aflus masiv de refugiați — Cheltuieli de gestiune administrativă	ERF3	co	(08-13)	Variable: BB_LBL_3A_18 010403_2011 not found	0,200	0,200
18 01 04 08	Fondul pentru frontierele externe — Cheltuieli de gestiune administrativă	FFE	co	(07-13)	Variable: BB_LBL_3A_18 010408_2011 not found	0,500	0,500
18 01 04 09	Fondul european de integrare a resortisanților țărilor terțe — Cheltuieli de gestiune administrativă	FPT	dc	(07-13)	Variable: BB_LBL_3A_18 010409_2011 not found	0,500	0,500
18 01 04 10	Fondul european de returnare — Cheltuieli de gestiune administrativă	FER	dc	(08-13)	Variable: BB_LBL_3A_18 010410_2011 not found	0,500	0,500
18 01 04 16	Prevenirea, capacitatea de reacție și gestionarea consecințelor în materie de terorism — Cheltuieli de gestiune administrativă	TER	dc	(07-13)	Variable: BB_LBL_3A_18 010416_2011 not found	0,200	0,350

					found		
18 01 04 17	Prevenirea și lupta împotriva criminalității — Cheltuieli de gestiune administrativă	CRI	dc	(07-13)	Variable: BB_LBL_3A_18 010417_2011 not found	0,600	0,550
<b>18 02</b>	<b>Solidaritate — Frontiere externe, returnare, politica în materie de vize și libera circulație a persoanelor</b>				Variable: BB_LBL_3A_18 02_2011 not found	<b>674,740</b>	<b>766,689</b>
<b>18 02 03</b>	<b><i>Agenția Europeană pentru Gestionarea Cooperării Operative la Frontierele Externe</i></b>				Variable: BB_LBL_3A_18 0203_2011 not found	<b>88,500</b>	<b>78,959</b>
18 02 03 01	Agenția Europeană pentru Gestionarea Cooperării Operative la Frontierele Externe — Contribuție la titlurile 1 și 2	FRONTEX	ag		Variable: BB_LBL_3A_18 020301_2011 not found	29,000	29,000
18 02 03 02	Agenția Europeană pentru Gestionarea Cooperării Operative la Frontierele Externe — Contribuție la titlul 3	FRONTEX	ag		Variable: BB_LBL_3A_18 020302_2011 not found	59,500	49,959
<b>18 02 04</b>	<b><i>Sistemul de informații Schengen (SIS II)</i></b>	<b>SIS2</b>	<b>co</b>	<b>(07-13)</b>	Variable: BB_LBL_3A_18 0204_2011 not found	<b>15,540</b>	<b>36,750</b>
<b>18 02 05</b>	<b><i>Sistemul de Informații privind Vizele (VIS)</i></b>	<b>VIS</b>	<b>co</b>	<b>(07-13)</b>	Variable: BB_LBL_3A_18 0205_2011 not found	<b>38,740</b>	<b>8,750</b>
<b>18 02 06</b>	<b><i>Fondul pentru frontierele externe</i></b>	<b>FFE</b>	<b>co</b>	<b>(07-13)</b>	Variable: BB_LBL_3A_18 0206_2011 not found	<b>349,100</b>	<b>415,000</b>
<b>18 02 07</b>	<b><i>Evaluarea Schengen</i></b>		<b>dc</b>		Variable: BB_LBL_3A_18 0207_2011 not found	<b>0,560</b>	<b>0,730</b>
<b>18 02 09</b>	<b><i>Fondul european de returnare</i></b>	<b>FER</b>	<b>dc</b>	<b>(08-13)</b>	Variable: BB_LBL_3A_18 0209_2011 not found	<b>162,500</b>	<b>185,500</b>
<b>18 02 11</b>	<b><i>Agenția pentru gestionarea operațională a sistemelor informatice la scară largă, în spațiul de libertate, securitate și justiție</i></b>				Variable: BB_LBL_3A_18 0211_2011 not found	<b>19,800</b>	<b>41,000</b>



18 02 11 01	Agenția pentru gestionarea operațională a sistemelor informatice la scară largă, în spațiul de libertate, securitate și justiție — Contribuție la titlurile 1 și 2		ag		Variable: BB_LBL_3A_18 021101_2011 not found	13,860	30,100
18 02 11 02	Agenția pentru gestionarea operațională a sistemelor informatice la scară largă, în spațiul de libertate, securitate și justiție — Contribuție la titlul 3		ag		Variable: BB_LBL_3A_18 021102_2011 not found	5,940	10,900
<b>18 03</b>	<b>Fluxuri de migrație — Politica comună în domeniul imigrării și azilului</b>				Variable: BB_LBL_3A_18 03_2011 not found	<b>299,330</b>	<b>318,130</b>
<i>18 03 03</i>	<i>Fondul european pentru refugiați</i>	<i>ERF3</i>	<i>co</i>	<i>(08-13)</i>	Variable: BB_LBL_3A_18 0303_2011 not found	<i>102,530</i>	<i>112,330</i>
<i>18 03 04</i>	<i>Măsuri de urgență în caz de aflux masiv de refugiați</i>	<i>ERF3</i>	<i>co</i>	<i>(08-13)</i>	Variable: BB_LBL_3A_18 0304_2011 not found	<i>9,800</i>	<i>9,800</i>
<i>18 03 05</i>	<i>Rețeaua europeană de migrație</i>		<i>dc</i>		Variable: BB_LBL_3A_18 0305_2011 not found	<i>8,000</i>	<i>6,500</i>
<i>18 03 09</i>	<i>Fondul european de integrare a resortisanților țărilor terțe</i>	<i>FPT</i>	<i>dc</i>	<i>(07-13)</i>	Variable: BB_LBL_3A_18 0309_2011 not found	<i>162,500</i>	<i>177,500</i>
<i>18 03 11</i>	<i>Eurodac</i>	<i>EUDAC</i>	<i>dc</i>	<i>(07-13)</i>	Variable: BB_LBL_3A_18 0311_2011 not found	<i>0,500</i>	
<i>18 03 14</i>	<i>Biroul European de Sprijin pentru Azil (BESA)</i>				Variable: BB_LBL_3A_18 0314_2011 not found	<i>10,000</i>	<i>12,000</i>
18 03 14 01	Biroul European de Sprijin pentru Azil — Contribuție la titlurile 1 și 2	EASO	ag		Variable: BB_LBL_3A_18 031401_2011 not found	5,058	7,000
18 03 14 02	Biroul European de Sprijin pentru Azil — Contribuție la titlul 3	EASO	ag		Variable: BB_LBL_3A_18 031402_2011 not found	4,942	5,000
Variable:	<i>Proiect-pilot — Crearea unei rețele de contacte și discuții între anumite municipalități și autorități</i>	Variable:	Variable:	Variable:	Variable:	Variable:	Variable:

BB_LBL_3A_1 80315 not found	<i>locale privind experiența acumulată și bunele practici în ceea ce privește reinstalarea și integrarea refugiaților</i>	BB_LBL_3A_18 0315_PROG not found	BB_LBL_3 A_180315_ TYPE not found	BB_LBL_3A _180315_PE RIOD not found	BB_LBL_3A_18 0315_2011 not found	BB_LBL_3A_18 0315_2012 not found	BB_LBL_3A_18 0315_2013 not found
<b>18 05</b>	<b>Securitate și protecția libertăților</b>				Variable: BB_LBL_3A_18 05_2011 not found	<b>246,371</b>	<b>164,330</b>
<b>18 05 02</b>	<b><i>Oficiul European de Poliție (Europol)</i></b>				Variable: BB_LBL_3A_18 0502_2011 not found	<b>82,505</b>	<b>75,182</b>
18 05 02 01	Oficiul European de Poliție — Contribuție la titlurile 1 și 2	EUROPOL	ag		Variable: BB_LBL_3A_18 050201_2011 not found	61,636	56,600
18 05 02 02	Oficiul European de Poliție — Contribuție la titlul 3	EUROPOL	ag		Variable: BB_LBL_3A_18 050202_2011 not found	20,869	18,582
<b>18 05 05</b>	<b><i>Colegiul European de Poliție</i></b>				Variable: BB_LBL_3A_18 0505_2011 not found	<b>8,451</b>	<b>8,451</b>
18 05 05 01	Colegiul European de Poliție — Contribuție la titlurile 1 și 2	CEPOL	ag		Variable: BB_LBL_3A_18 050501_2011 not found	3,917	4,622
18 05 05 02	Colegiul European de Poliție — Contribuție la titlul 3	CEPOL	ag		Variable: BB_LBL_3A_18 050502_2011 not found	4,533	3,828
<b>18 05 08</b>	<b><i>Prevenirea, capacitatea de reacție și gestionarea consecințelor în materie de terorism</i></b>	<b>TER</b>	<b>dc</b>	<b>(07-13)</b>	Variable: BB_LBL_3A_18 0508_2011 not found	<b>23,280</b>	<b>12,100</b>
<b>18 05 09</b>	<b><i>Prevenirea și combaterea criminalității</i></b>	<b>CRI</b>	<b>dc</b>	<b>(07-13)</b>	Variable: BB_LBL_3A_18 0509_2011 not found	<b>117,570</b>	<b>53,150</b>
<b>18 05 11</b>	<b><i>Observatorul European pentru Droguri și Toxicomanie</i></b>				Variable: BB_LBL_3A_18 0511_2011 not found	<b>14,565</b>	<b>15,447</b>
18 05 11 01	Observatorul European pentru Droguri și Toxicomanie — Contribuție la titlurile 1 și 2	EMCDDA	ag		Variable:	10,629	11,092

					BB_LBL_3A_18 051101_2011 not found		
18 05 11 02	Observatorul European pentru Droguri și Toxicomanie — Contribuție la titlul 3	EMCDDA	ag		Variable: BB_LBL_3A_18 051102_2011 not found	3,936	4,355
<b>18 08</b>	<b>Strategie politică și coordonare</b>				Variable: BB_LBL_3A_18 08_2011 not found	<b>3,400</b>	<b>3,500</b>
<i>18 08 01</i>	<i>Prince — Spațiul de libertate, securitate și justiție</i>		<i>Tp</i>		Variable: BB_LBL_3A_18 0801_2011 not found	<i>2,800</i>	<i>2,900</i>
<i>18 08 05</i>	<i>Evaluare și studiu de impact</i>		<i>Tp</i>		Variable: BB_LBL_3A_18 0805_2011 not found	<i>0,600</i>	<i>0,600</i>
<b>33</b>	<b>Justiție</b>				Variable: BB_LBL_3A_33 _2011 not found	<b>140,966</b>	<b>136,478</b>
<b>33 01</b>	<b>Cheltuieli administrative din domeniul de politică „Justiție”</b>				Variable: BB_LBL_3A_33 01_2011 not found	<b>1,350</b>	<b>1,350</b>
<i>33 01 04</i>	<i>Cheltuieli de sprijin pentru acțiunile din domeniul de politică „Justiție”</i>				Variable: BB_LBL_3A_33 0104_2011 not found	<i>1,350</i>	<i>1,350</i>
33 01 04 01	Drepturi fundamentale și cetățenie — Cheltuieli de gestiune administrativă	CDF	dc	(07-13)	Variable: BB_LBL_3A_33 010401_2011 not found	0,300	0,300
33 01 04 02	Măsuri de combatere a violenței (Daphne) — Cheltuieli de gestiune administrativă	DAP	co	(07-13)	Variable: BB_LBL_3A_33 010402_2011 not found	0,400	0,400
33 01 04 03	Justiția penală — Cheltuieli de gestiune administrativă	JCR	dc	(07-13)	Variable: BB_LBL_3A_33 010403_2011 not found	0,350	0,350
33 01 04 04	Justiția civilă — Cheltuieli de gestiune administrativă	JCI	co	(07-13)	Variable: BB_LBL_3A_33	0,250	0,250

					010404_2011 not found		
33 01 04 05	Prevenirea consumului de droguri și informarea opiniei publice — Cheltuieli de gestiune administrativă	DPI	co	(07-13)	Variable: BB_LBL_3A_33 010405_2011 not found	0,050	0,050
<b>33 02</b>	<b>Drepturi fundamentale și cetățenie</b>				Variable: BB_LBL_3A_33 02_2011 not found	<b>54,996</b>	<b>54,524</b>
<b>33 02 03</b>	<b><i>Agenția pentru Drepturi Fundamentale a Uniunii Europene</i></b>				Variable: BB_LBL_3A_33 0203_2011 not found	<b>20,196</b>	<b>21,024</b>
33 02 03 01	Agencia pentru Drepturi Fundamentale a Uniunii Europene — Contribuție la titlurile 1 și 2	FRA	ag		Variable: BB_LBL_3A_33 020301_2011 not found	13,168	13,355
33 02 03 02	Agencia pentru Drepturi Fundamentale a Uniunii Europene — Contribuție la titlul 3	FRA	ag		Variable: BB_LBL_3A_33 020302_2011 not found	7,028	7,670
<b>33 02 04</b>	<b><i>Drepturi fundamentale și cetățenie</i></b>	<b>CDF</b>	<b>dc</b>	<b>(07-13)</b>	Variable: BB_LBL_3A_33 0204_2011 not found	<b>15,300</b>	<b>15,500</b>
<b>33 02 05</b>	<b><i>Combaterea violenței (Daphne)</i></b>	<b>DAP</b>	<b>co</b>	<b>(07-13)</b>	Variable: BB_LBL_3A_33 0205_2011 not found	<b>19,500</b>	<b>18,000</b>
Variable: BB_LBL_3A_330209 not found	<b><i>copilului</i></b> <b><i>Metodologie europeană pentru elaborarea unor politici bazate pe dovezi în materie de drepturi ale</i></b>	Variable: BB_LBL_3A_330209_PROG not found	Variable: BB_LBL_3A_330209_TYPE not found	Variable: BB_LBL_3A_330209_PERIOD not found	Variable: BB_LBL_3A_330209_2011 not found	Variable: BB_LBL_3A_330209_2012 not found	Variable: BB_LBL_3A_330209_2013 not found
<b>33 03</b>	<b>Justiția în materie penală și civilă</b>				Variable: BB_LBL_3A_3303_2011 not found	<b>78,220</b>	<b>74,104</b>
<b>33 03 02</b>	<b><i>Eurojust</i></b>				Variable: BB_LBL_3A_330302_2011 not found	<b>31,670</b>	<b>30,054</b>
33 03 02 01	Eurojust — Contribuție la titlurile 1 și 2	EUROJUST	ag		Variable: BB_LBL_3A_33	23,447	22,302

					030201_2011 not found		
33 03 02 02	Eurojust — Contribuție la titlul 3	EUROJUST	ag		Variable: BB_LBL_3A_33 030202_2011 not found	8,223	7,751
33 03 04	<i>Justiția penală</i>	<i>JCR</i>	<i>dc</i>	<i>(07-13)</i>	Variable: BB_LBL_3A_33 0304_2011 not found	<i>26,950</i>	<i>27,500</i>
33 03 05	<i>Justiția civilă</i>	<i>JCI</i>	<i>co</i>	<i>(07-13)</i>	Variable: BB_LBL_3A_33 0305_2011 not found	<i>16,100</i>	<i>16,550</i>
33 03 07	<i>Proiect-pilot — Recuperarea rapidă și eficientă a creanțelor scadente de către întreprinderile mici și mijlocii (IMM-uri) care desfășoară activități transfrontaliere</i>		<i>pp</i>		Variable: BB_LBL_3A_33 0307_2011 not found	<i>2,000</i>	
33 04	Prevenirea consumului de droguri și informarea opiniei publice				Variable: BB_LBL_3A_33 04_2011 not found	<b>3,000</b>	<b>3,000</b>
33 04 01	<i>Prevenirea consumului de droguri și informarea opiniei publice</i>	<i>DPI</i>	<i>co</i>	<i>(07-13)</i>	Variable: BB_LBL_3A_33 0401_2011 not found	<i>3,000</i>	<i>3,000</i>
33 05	Strategie politică și coordonare				Variable: BB_LBL_3A_33 05_2011 not found	<b>3,400</b>	<b>3,500</b>
33 05 01	<i>Prince — Spațiu de libertate, securitate și justiție</i>		<i>Tp</i>		Variable: BB_LBL_3A_33 0501_2011 not found	<i>2,800</i>	<i>2,900</i>
33 05 02	<i>Evaluare și studiu de impact</i>		<i>Tp</i>		Variable: BB_LBL_3A_33 0502_2011 not found	<i>0,600</i>	<i>0,600</i>

co = codecizie, dc = decizie, pc = propunere de codecizie, pd = propunere de decizie, pp = proiect-pilot, pa = acțiune pregătitoare

ag = agenții, tp = prerogative ale Comisiei, Ts = competențe specifice, Ta = autonomie administrativă

26.7. RUBRICA 3B — CETĂENIE

(preuri curente în milioane EUR)

Nomenclatură	Rubrică	Instrument Program	Tip	Perioadă	Buget	Proiect de buget	Programarea financiară
					2011	2012	2013
<b>TOTAL RUBRICA 3B – CETĂENIE</b>					Variable: BB_LBL_3B_T OT_2011 not found	<b>715,498</b>	<b>689,414</b>
<b>09</b>	<b>Societatea informațională și media</b>				Variable: BB_LBL_3B_09 _2011 not found	<b>0,950</b>	<b>0,950</b>
Variable: BB_LBL_3B_0 901 not found	<b>Cheltuieli administrative în domeniul de politică „Societatea informațională și media”</b>	Variable: BB_LBL_3B_09 01_PROG not found	Variable: BB_LBL_3 B_0901_T YPE not found	Variable: BB_LBL_3B _0901_PERI OD not found	Variable: BB_LBL_3B_09 01_2011 not found	Variable: BB_LBL_3B_0 901_2012 not found	Variable: BB_LBL_3B_09 01_2013 not found
Variable: BB_LBL_3B_0 90104 not found	<i>Cheltuieli de sprijin pentru acțiunile din domeniul de politică „Societatea informațională și media”</i>	Variable: BB_LBL_3B_09 0104_PROG not found	Variable: BB_LBL_3 B_090104_ TYPE not found	Variable: BB_LBL_3B _090104_PE RIOD not found	Variable: BB_LBL_3B_09 0104_2011 not found	Variable: BB_LBL_3B_0 90104_2012 not found	Variable: BB_LBL_3B_09 0104_2013 not found
Variable: BB_LBL_3B_0 9010406 not found	Alte măsuri în sectorul audiovizual și media — Cheltuieli de gestiune administrativă	Variable: BB_LBL_3B_09 010406_PROG not found	Variable: BB_LBL_3 B_0901040 6_TYPE not found	Variable: BB_LBL_3B _09010406_P ERIOD not found	Variable: BB_LBL_3B_09 010406_2011 not found	Variable: BB_LBL_3B_0 9010406_2012 not found	Variable: BB_LBL_3B_09 010406_2013 not found
<b>09 02</b>	<b>Cadru de reglementare pentru Agenda digitală</b>				Variable: BB_LBL_3B_09 02_2011 not found	<b>0,950</b>	<b>0,950</b>
<b>09 02 05</b>	<i>Alte acțiuni din sectorul audiovizual și media</i>		<i>Tp</i>		Variable: BB_LBL_3B_09 0205_2011 not found	<b>0,950</b>	<b>0,950</b>
Variable: BB_LBL_3B_0 90206 not found	<i>Acțiune pregătitoare — Erasmus pentru jurnaliști</i>	Variable: BB_LBL_3B_09 0206_PROG not found	Variable: BB_LBL_3 B_090206_ TYPE not found	Variable: BB_LBL_3B _090206_PE RIOD not found	Variable: BB_LBL_3B_09 0206_2011 not found	Variable: BB_LBL_3B_0 90206_2012 not found	Variable: BB_LBL_3B_09 0206_2013 not found
<b>13</b>	<b>Politică regională</b>				Variable: BB_LBL_3B_13	<b>18,062</b>	

					_2011 not found		
<b>13 06</b>	<b>Fondul de solidaritate</b>				Variable: BB_LBL_3B_13 06_2011 not found	<b>18,062</b>	
<i>13 06 01</i>	<i>Fondul de solidaritate al Uniunii Europene — State membre</i>		<i>co</i>		Variable: BB_LBL_3B_13 0601_2011 not found	<i>18,062</i>	
<b>15</b>	<b>Educație și cultură</b>				Variable: BB_LBL_3B_15 _2011 not found	<b>336,590</b>	<b>330,417</b>
<b>15 01</b>	<b>Cheltuieli administrative în domeniul de politică „Educație și cultură”</b>				Variable: BB_LBL_3B_15 01_2011 not found	<b>17,702</b>	<b>17,702</b>
<i>15 01 04</i>	<i>Cheltuieli de sprijin pentru acțiunile din domeniul de politică „Educație și cultură”</i>				Variable: BB_LBL_3B_15 0104_2011 not found	<i>17,702</i>	<i>17,702</i>
15 01 04 31	Agencia Executivă pentru Educație, Audiovizual și Cultură — Contribuția programelor de la rubrica 3b	ME7	co	(07-13)	Variable: BB_LBL_3B_15 010431_PRG_M E7_2011 not found	8,818	8,818
15 01 04 31	Agencia Executivă pentru Educație, Audiovizual și Cultură — Contribuția programelor de la rubrica 3b	YTH	co	(07-13)	Variable: BB_LBL_3B_15 010431_PRG_Y TH_2011 not found	2,812	2,812
15 01 04 31	Agencia Executivă pentru Educație, Audiovizual și Cultură — Contribuția programelor de la rubrica 3b	CLT	co	(07-13)	Variable: BB_LBL_3B_15 010431_PRG_C LT_2011 not found	3,942	3,942
15 01 04 44	Programul Cultura (2007-2013) — Cheltuieli de gestiune administrativă	CLT	co	(07-13)	Variable: BB_LBL_3B_15 010444_2011 not found	0,550	0,550
15 01 04 55	Tineretul în acțiune — Cheltuieli de gestiune administrativă	YTH	co	(07-13)	Variable: BB_LBL_3B_15 010455_2011 not found	0,780	0,780
15 01 04 60	MEDIA 2007 — Program de sprijin pentru sectorul audiovizual european — Cheltuieli de gestiune administrativă	ME7	co	(07-13)	Variable:	0,725	0,725

					BB_LBL_3B_15 010460_2011 not found		
15 01 04 68	MEDIA Mundus — Cheltuieli de gestiune administrativă	MEDMUN	pc	(10-13)	Variable: BB_LBL_3B_15 010468_2011 not found	7.49999999999 99997E-2	7.49999999999 9997E-2
<b>15 04</b>	<b>Dezvoltarea cooperării culturale și în domeniul audiovizual în Europa</b>				Variable: BB_LBL_3B_15 04_2011 not found	<b>173,780</b>	<b>172,265</b>
<i>15 04 44</i>	<i>Programul Cultura (2007-2013)</i>	<i>CLT</i>	<i>co</i>	<i>(07-13)</i>	Variable: BB_LBL_3B_15 0444_2011 not found	<b>58,503</b>	<b>59,356</b>
<i>15 04 50</i>	<i>Marca „Patrimoniul european”</i>		<i>co</i>		Variable: BB_LBL_3B_15 0450_2011 not found	<b>0,350</b>	<b>0,300</b>
<i>15 04 66</i>	<i>MEDIA 2007 — Program de sprijin pentru sectorul european al audiovizualului</i>				Variable: BB_LBL_3B_15 0466_2011 not found	<b>108,752</b>	<b>108,109</b>
15 04 66 01	MEDIA 2007 — Program de sprijin pentru sectorul european al audiovizualului	ME7	co	(07-13)	Variable: BB_LBL_3B_15 046601_2011 not found	106,752	108,109
<i>15 04 68</i>	<i>MEDIA Mundus</i>	<i>MEDMUN</i>	<i>pc</i>	<i>(10-13)</i>	Variable: BB_LBL_3B_15 0468_2011 not found	<b>4,925</b>	<b>4,500</b>
<b>15 05</b>	<b>Încurajarea și promovarea cooperării în domeniul tineretului și sporturilor</b>				Variable: BB_LBL_3B_15 05_2011 not found	<b>145,108</b>	<b>140,450</b>
<i>15 05 06</i>	<i>Evenimente anuale speciale</i>		<i>Tp</i>		Variable: BB_LBL_3B_15 0506_2011 not found	<b>1,500</b>	
Variable: BB_LBL_3B_1 50511 not found	<i>Ațiuni pregătitoare în domeniul sportului</i>	Variable: BB_LBL_3B_15 0511_PROG not found	Variable: BB_LBL_3 B_150511_ TYPE not found	Variable: BB_LBL_3B _150511_PE RIOD not found	Variable: BB_LBL_3B_15 0511_2011 not found	Variable: BB_LBL_3B_1 50511_2012 not found	Variable: BB_LBL_3B_15 0511_2013 not found
	<i>Tineret în acțiune</i>				Variable:		



15 05 55			<i>YTH</i>	<i>co</i>	<i>(07-13)</i>	BB_LBL_3B_15 0555_2011 not found	<i>139,608</i>	<i>140,450</i>
<b>16</b>	<b>Comunicare</b>					Variable: BB_LBL_3B_16 _2011 not found	<b>130,200</b>	<b>129,486</b>
<b>16 01</b>	<b>Cheltuieli administrative în domeniul de politică „Comunicare”</b>					Variable: BB_LBL_3B_16 01_2011 not found	<b>7,450</b>	<b>7,620</b>
<i>16 01 04</i>	<i>Cheltuieli de sprijin pentru acțiunile din domeniul de politică „Comunicare”</i>					Variable: BB_LBL_3B_16 0104_2011 not found	<i>7,450</i>	<i>7,620</i>
16 01 04 01	Acțiuni de comunicare — Cheltuieli de gestiune administrativă			<i>Tp</i>		Variable: BB_LBL_3B_16 010401_2011 not found	3,200	3,200
16 01 04 02	Vizite la Comisie — Cheltuieli de gestiune administrativă			<i>Tp</i>		Variable: BB_LBL_3B_16 010402_2011 not found	0,650	0,800
16 01 04 03	Europa pentru cetățeni — Cheltuieli de gestiune administrativă		CIT	<i>co</i>	<i>(07-13)</i>	Variable: BB_LBL_3B_16 010403_2011 not found	0,230	0,250
16 01 04 30	Agenția Executivă pentru Educație, Audiovizual și Cultură		CIT	<i>co</i>	<i>(07-13)</i>	Variable: BB_LBL_3B_16 010430_2011 not found	3,370	3,370
<b>16 02</b>	<b>Comunicare și media</b>					Variable: BB_LBL_3B_16 02_2011 not found	<b>36,410</b>	<b>33,550</b>
<i>16 02 02</i>	<i>Acțiuni multimedia</i>			<i>Tp</i>		Variable: BB_LBL_3B_16 0202_2011 not found	<i>31,460</i>	<i>28,400</i>
<i>16 02 03</i>	<i>Informații pentru media</i>			<i>Tp</i>		Variable: BB_LBL_3B_16 0203_2011 not found	<i>4,950</i>	<i>5,150</i>
<b>16 03</b>	<b>Comunicare la nivel local</b>					Variable: BB_LBL_3B_16	<b>33,620</b>	<b>33,526</b>

					03_2011 not found		
16 03 01	<i>Centre de informare</i>		<i>Tp</i>		Variable: BB_LBL_3B_16 0301_2011 not found	13,750	13,800
16 03 02	<i>Activități de comunicare ale reprezentanțelor Comisiei</i>				Variable: BB_LBL_3B_16 0302_2011 not found	6,870	7,226
16 03 04	<i>Parteneriatul pentru comunicarea privind Europa</i>		<i>Tp</i>		Variable: BB_LBL_3B_16 0304_2011 not found	13,000	12,500
16 04	<b>Metode de cercetare și comunicare</b>				Variable: BB_LBL_3B_16 04_2011 not found	20,530	23,460
16 04 01	<i>Cercetarea opiniei publice</i>		<i>Tp</i>		Variable: BB_LBL_3B_16 0401_2011 not found	6,150	6,600
16 04 02	<i>Instrumente de informare și comunicare online și în scris</i>				Variable: BB_LBL_3B_16 0402_2011 not found	14,380	16,860
16 04 02 01	Instrumente de informare și comunicare online și în scris		Tp		Variable: BB_LBL_3B_16 040201_2011 not found	14,380	16,860
16 05	<b>Promovarea cetățeniei europene</b>				Variable: BB_LBL_3B_16 05_2011 not found	32,190	31,330
16 05 01	<i>Europa pentru cetățeni</i>				Variable: BB_LBL_3B_16 0501_2011 not found	28,220	26,330
16 05 01 01	Europa pentru cetățeni	CIT	co	(07-13)	Variable: BB_LBL_3B_16 050101_2011 not found	28,220	26,330
Variable: BB_LBL_3B_1 6050102 not	Acțiune pregătitoare pentru conservarea siturilor comemorative în Europa	Variable: BB_LBL_3B_16 050102 PROG	Variable: BB_LBL_3 B 1605010	Variable: BB_LBL_3B 16050102 P	Variable: BB_LBL_3B_16 050102 2011 not	Variable: BB_LBL_3B_1 6050102 2012	Variable: BB_LBL_3B_16 050102 2013 not

found		not found	2_TYPE not found	ERIOD not found	found	not found	found
<b>16 05 02</b>	<b><i>Vizite la Comisie</i></b>		<b><i>Tp</i></b>		Variable: BB_LBL_3B_16 0502_2011 not found	<b>2,970</b>	<b>4,000</b>
Variable: BB_LBL_3B_1 60503 not found	<b><i>Anul european al voluntariatului 2011</i></b>	Variable: BB_LBL_3B_16 0503_PROG not found	Variable: BB_LBL_3B_160503_TYPE not found	Variable: BB_LBL_3B_160503_PE RIOD not found	Variable: BB_LBL_3B_16 0503_2011 not found	Variable: BB_LBL_3B_1 60503_2012 not found	Variable: BB_LBL_3B_16 0503_2013 not found
Variable: BB_LBL_3B_1 6050302 not found	Anul european al voluntariatului 2011	Variable: BB_LBL_3B_16 050302_PROG not found	Variable: BB_LBL_3B_16050302_TYPE not found	Variable: BB_LBL_3B_16050302_P ERIOD not found	Variable: BB_LBL_3B_16 050302_2011 not found	Variable: BB_LBL_3B_1 6050302_2012 not found	Variable: BB_LBL_3B_16 050302_2013 not found
<b>16 05 07</b>	<b><i>Anul european al cetățenilor 2013</i></b>				Variable: BB_LBL_3B_16 0507_2011 not found	<b>1,000</b>	<b>1,000</b>
16 05 07 01	Acțiune pregătitoare — Anul european al cetățenilor 2013		pa		Variable: BB_LBL_3B_16 050701_2011 not found	1,000	
<b>17</b>	<b>Sănătate și protecția consumatorilor</b>				Variable: BB_LBL_3B_17 _2011 not found	<b>210,447</b>	<b>210,061</b>
<b>17 01</b>	<b>Cheltuieli administrative în domeniul de politică „Sănătate și protecția consumatorilor”</b>				Variable: BB_LBL_3B_17 01_2011 not found	<b>8,250</b>	<b>8,500</b>
<b>17 01 04</b>	<b><i>Cheltuieli de sprijin pentru acțiunile din domeniul de politică „Sănătate și protecția consumatorilor”</i></b>				Variable: BB_LBL_3B_17 0104_2011 not found	<b>8,250</b>	<b>8,500</b>
17 01 04 02	Program de acțiune a Uniunii în domeniul sănătății — Cheltuieli de gestiune administrativă	PHP	co	(07-13)	Variable: BB_LBL_3B_17 010402_2011 not found	1,400	1,500
17 01 04 03	Program de acțiune a Uniunii în domeniul politicii de protecție a consumatorilor — Cheltuieli de gestiune administrativă	CPP	co	(07-13)	Variable: BB_LBL_3B_17 010403_2011 not found	0,950	1,100
17 01 04 30	Agencia Executivă pentru Sănătate și Consumatori — Contribuția programelor de la rubrica 3b	PHP	co	(07-13)	Variable:	4,209	4,209

					BB_LBL_3B_17 010430_PRG_P HP_2011 not found		
17 01 04 30	Agencia Executivă pentru Sănătate și Consumatori — Contribuția programelor de la rubrica 3b	CPP	co	(07-13)	Variable: BB_LBL_3B_17 010430_PRG_C PP_2011 not found	1,691	1,691
<b>17 02</b>	<b>Politica de protecție a consumatorilor</b>				Variable: BB_LBL_3B_17 02_2011 not found	<b>21,090</b>	<b>20,700</b>
<i>17 02 02</i>	<i>Acțiunea Uniunii în domeniul politicii de protecție a consumatorilor</i>	<i>CPP</i>	<i>co</i>	<i>(07-13)</i>	Variable: BB_LBL_3B_17 0202_2011 not found	<i>21,090</i>	<i>20,700</i>
Variable: BB_LBL_3B_1 70203 not found	<i>Acțiune pregătitoare — Măsuri de monitorizare în domeniul politicii de protecție a consumatorilor</i>	Variable: BB_LBL_3B_17 0203_PROG not found	Variable: BB_LBL_3 B_170203_ TYPE not found	Variable: BB_LBL_3B _170203_PE RIOD not found	Variable: BB_LBL_3B_17 0203_2011 not found	Variable: BB_LBL_3B_1 70203_2012 not found	Variable: BB_LBL_3B_17 0203_2013 not found
<b>17 03</b>	<b>Sănătate publică</b>				Variable: BB_LBL_3B_17 03_2011 not found	<b>181,107</b>	<b>180,861</b>
<i>17 03 03</i>	<i>Centrul European de Prevenire și Control al Bolilor</i>				Variable: BB_LBL_3B_17 0303_2011 not found	<i>56,727</i>	<i>56,727</i>
17 03 03 01	Centrul European de Prevenire și Control al Bolilor — Contribuție la titlurile 1 și 2	ECDC	ag		Variable: BB_LBL_3B_17 030301_2011 not found	36,937	37,390
17 03 03 02	Centrul European de Prevenire și Control al Bolilor — Contribuție la titlul 3	ECDC	ag		Variable: BB_LBL_3B_17 030302_2011 not found	19,790	19,337
<i>17 03 06</i>	<i>Acțiunea Uniunii în domeniul sănătății publice</i>	<i>PHP</i>	<i>co</i>	<i>(07-13)</i>	Variable: BB_LBL_3B_17 0306_2011 not found	<i>48,300</i>	<i>49,800</i>
<i>17 03 07</i>	<i>Autoritatea Europeană pentru Siguranța Alimentară</i>				Variable: BB_LBL_3B_17 0307_2011 not found	<i>75,080</i>	<i>74,334</i>

					found		
17 03 07 01	Autoritatea Europeană pentru Siguranța Alimentară — Contribuție la titlurile 1 și 2	EFSA	ag		Variable: BB_LBL_3B_17 030701_2011 not found	48,266	46,890
17 03 07 02	Autoritatea Europeană pentru Siguranța Alimentară — Contribuție la titlul 3	EFSA	ag		Variable: BB_LBL_3B_17 030702_2011 not found	26,814	27,444
<b>23</b>	<b>Ajutor umanitar</b>				Variable: BB_LBL_3B_23 _2011 not found	<b>18,250</b>	<b>18,500</b>
<b>23 01</b>	<b>Cheltuieli administrative în domeniul de politică „Ajutor umanitar”</b>				Variable: BB_LBL_3B_23 01_2011 not found	<b>0,250</b>	<b>0,300</b>
<i>23 01 04</i>	<i>Cheltuieli de sprijin pentru acțiunile din domeniul de politică „Ajutor umanitar”</i>				Variable: BB_LBL_3B_23 0104_2011 not found	<i>0,250</i>	<i>0,300</i>
23 01 04 02	Protecție civilă — Cheltuieli de gestiune administrativă	CPF13	dc	(07-13)	Variable: BB_LBL_3B_23 010402_2011 not found	0,250	0,300
<b>23 03</b>	<b>Instrumentul financiar de protecție civilă</b>				Variable: BB_LBL_3B_23 03_2011 not found	<b>18,000</b>	<b>18,200</b>
<i>23 03 01</i>	<i>Protecția civilă în interiorul Uniunii</i>	<i>CPF13</i>	<i>dc</i>	<i>(07-13)</i>	Variable: BB_LBL_3B_23 0301_2011 not found	<i>18,000</i>	<i>18,200</i>
co = codecizie, dc = decizie, pc = propunere de codecizie, pd = propunere de decizie, pp = proiect-pilot, pa = acțiune pregătitoare							
ag = agenții, tp = prerogative ale Comisiei, Ts = competențe specifice, Ta = autonomie administrativă							

## 26.8. RUBRICA 4 — UNIUNEA EUROPEANĂ CA ACTOR MONDIAL

(prețuri curente în milioane EUR)

Nomenclatură	Rubrică	Instrument Program	Tip	Perioadă	Buget	Proiect de buget	Programare financiară
					2011	2012	2013
<b>TOTAL RUBRICA 4 – UE CA ACTOR MONDIAL</b>					Variable: BB_LBL_4 TO	<b>9 405,937</b>	<b>9 467,169</b>

					T_2011 not found		
<b>01</b>	<b>Afaceri economice și financiare</b>				Variable: BB_LBL_4_01_2011 not found	<b>355,720</b>	<b>255,660</b>
<b>01 03</b>	<b>Afaceri economice și financiare internaționale</b>				Variable: BB_LBL_4_0103_2011 not found	<b>95,550</b>	<b>100,000</b>
Variable: BB_LBL_4_010301 not found	<i>Participarea la capitalul instituțiilor financiare internaționale</i>	Variable: BB_LBL_4_010301_PROG not found	Variable: BB_LBL_4_010301_TYP E not found	Variable: BB_LBL_4_010301_PER IOD not found	Variable: BB_LBL_4_010301_2011 not found	Variable: BB_LBL_4_010301_2012 not found	Variable: BB_LBL_4_010301_2013 not found
Variable: BB_LBL_4_01030101 not found	Banca Europeană pentru Reconstrucție și Dezvoltare — Punerea la dispoziție de acțiuni integral vărsate din capitalul subscris	Variable: BB_LBL_4_01030101_PROG not found	Variable: BB_LBL_4_01030101_T YPE not found	Variable: BB_LBL_4_01030101_P ERIOD not found	Variable: BB_LBL_4_01030101_2011 not found	Variable: BB_LBL_4_01030101_2012 not found	Variable: BB_LBL_4_01030101_2013 not found
<b>01 03 02</b>	<i>Asistență macrofinanciară</i>	<b>MACRO</b>	<b>dc</b>	<b>(07-13)</b>	Variable: BB_LBL_4_010302_2011 not found	<b>95,550</b>	<b>100,000</b>
<b>01 04</b>	<b>Operațiuni și instrumente financiare</b>				Variable: BB_LBL_4_0104_2011 not found	<b>260,170</b>	<b>155,660</b>
<b>01 04 01</b>	<i>Garanțiile Uniunii Europene pentru împrumuturile Uniunii și ale Euratom și pentru operațiunile de credit ale BEI</i>				Variable: BB_LBL_4_010401_2011 not found	<b>260,170</b>	<b>155,660</b>
01 04 01 14	Provizionarea Fondului de garantare	LOAN	dc	(07-13)	Variable: BB_LBL_4_01040114_2011 not found	260,170	155,660
<b>04</b>	<b>Ocuparea forței de muncă și afaceri sociale</b>				Variable: BB_LBL_4_04_2011 not found	<b>113,622</b>	<b>114,522</b>
<b>04 01</b>	<b>Cheltuieli administrative în domeniul de politică Ocuparea forței de muncă și afaceri sociale</b>				Variable: BB_LBL_4_0401_2011 not found	<b>1,472</b>	<b>1,365</b>
<b>04 01 04</b>	<i>Cheltuieli de sprijin pentru acțiunile din domeniul de politică „Ocuparea forței de muncă și afaceri sociale”</i>				Variable: BB_LBL_4_040104_2011 not found	<b>1,472</b>	<b>1,365</b>

04 01 04 13	Instrumentul de asistență pentru preaderare (IPA) — Componenta „Resurse umane” — Cheltuieli de gestiune administrativă	IPA	dc	(07-13)	Variable: BB_LBL_4_040 10413_2011 not found	1,472	1,365
<b>04 06</b>	<b>Instrumentul de asistență pentru preaderare (IPA) — Dezvoltarea resurselor umane</b>				Variable: BB_LBL_4_040 6_2011 not found	<b>112,150</b>	<b>113,157</b>
<i>04 06 01</i>	<i>Instrumentul de asistență pentru preaderare (IPA) — Dezvoltarea resurselor umane</i>	<i>IPA</i>	<i>dc</i>	<i>(07-13)</i>	Variable: BB_LBL_4_040 601_2011 not found	<i>112,150</i>	<i>113,157</i>
<b>05</b>	<b>Agricultură și dezvoltare rurală</b>				Variable: BB_LBL_4_05_ 2011 not found	<b>240,928</b>	<b>265,957</b>
<b>05 01</b>	<b>Cheltuieli administrative în domeniul de politică „Agricultură și dezvoltare rurală”</b>				Variable: BB_LBL_4_050 1_2011 not found	<b>0,110</b>	
<i>05 01 04</i>	<i>Cheltuieli de sprijin pentru acțiunile din domeniul de politică „Agricultură și dezvoltare rurală”</i>				Variable: BB_LBL_4_050 104_2011 not found	<i>0,110</i>	
05 01 04 03	Asistență pentru preaderare în domeniul agriculturii și dezvoltării rurale (IPARD) — Cheltuieli de gestiune administrativă	IPA	dc	(07-13)	Variable: BB_LBL_4_050 10403_2011 not found	0,110	
<b>05 05</b>	<b>Măsuri de preaderare în domeniul agriculturii și dezvoltării rurale</b>				Variable: BB_LBL_4_050 5_2011 not found	<b>234,458</b>	<b>259,328</b>
<i>05 05 02</i>	<i>Instrumentul de preaderare pentru dezvoltare rurală (IPARD)</i>	<i>IPA</i>	<i>dc</i>	<i>(07-13)</i>	Variable: BB_LBL_4_050 502_2011 not found	<i>234,458</i>	<i>259,328</i>
<b>05 06</b>	<b>Aspecte internaționale ale domeniului de politică „Agricultură și dezvoltare rurală”</b>				Variable: BB_LBL_4_050 6_2011 not found	<b>6,360</b>	<b>6,629</b>
<i>05 06 01</i>	<i>Acorduri internaționale privind agricultura</i>		<i>dc</i>		Variable: BB_LBL_4_050 601_2011 not found	<i>6,360</i>	<i>6,629</i>
<b>07</b>	<b>Mediu și politici climatice</b>				Variable: BB_LBL_4_07_ 2011 not found	<b>4,350</b>	<b>3,500</b>

07 01	Cheltuieli administrative în domeniul de politică „Mediu și politici climatice”				Variable: BB_LBL_4_070 1_2011 not found	0,300	0,300
07 01 04	<i>Cheltuieli de sprijin pentru acțiunile din domeniul de politică „Mediu și politici climatice”</i>				Variable: BB_LBL_4_070 104_2011 not found	0,300	0,300
07 01 04 04	Contribuția la activitățile internaționale în materie de mediu și politici climatice — Cheltuieli de gestiune administrativă		Tp		Variable: BB_LBL_4_070 10404_2011 not found	0,300	0,300
07 02	Aspecte internaționale în materie de mediu și de politici climatice				Variable: BB_LBL_4_070 2_2011 not found	4,050	3,200
07 02 01	<i>Contribuția la acordurile multilaterale și internaționale în materie de mediu și de politici climatice</i>		Tp		Variable: BB_LBL_4_070 201_2011 not found	3,050	3,200
Variable: BB_LBL_4_07 0204 not found	<i>Acțiune pregătitoare — Monitorizarea ecologică a bazinului Mării Negre și un Program-cadru european comun pentru dezvoltarea regiunii Mării Negre</i>	Variable: BB_LBL_4_07 0204_PROG not found	Variable: BB_LBL_4_070204_TYP E not found	Variable: BB_LBL_4_070204_PER IOD not found	Variable: BB_LBL_4_070 204_2011 not found	Variable: BB_LBL_4_07 0204_2012 not found	Variable: BB_LBL_4_070 204_2013 not found
Variable: BB_LBL_4_07 11 not found	Cannot find heading for [SEC3/E/07 11 ro]	Variable: BB_LBL_4_07 11_PROG not found	Variable: BB_LBL_4_0711_TYPE not found	Variable: BB_LBL_4_0711_PERIO D not found	Variable: BB_LBL_4_071 1_2011 not found	Variable: BB_LBL_4_07 11_2012 not found	Variable: BB_LBL_4_071 1_2013 not found
Variable: BB_LBL_4_07 1101 not found	Cannot find heading for [SEC3/E/07 11 01 ro]	Variable: BB_LBL_4_07 1101_PROG not found	Variable: BB_LBL_4_071101_TYP E not found	Variable: BB_LBL_4_071101_PER IOD not found	Variable: BB_LBL_4_071 101_2011 not found	Variable: BB_LBL_4_07 1101_2012 not found	Variable: BB_LBL_4_071 101_2013 not found
13	Politică regională				Variable: BB_LBL_4_13_2011 not found	510,519	503,395
13 01	Cheltuieli administrative în domeniul de politică „Politică regională”				Variable: BB_LBL_4_130 1_2011 not found	5,659	5,116
13 01 04	<i>Cheltuieli de sprijin pentru acțiunile din domeniul de politică „Politică regională”</i>				Variable: BB_LBL_4_130 104_2011 not found	5,659	5,116
13 01 04 02	Instrument de asistență pentru preaderare (IPA) — Componenta „Dezvoltare regională” — Cheltuieli de gestiune administrativă	IPA	dc	(07-13)	Variable: BB_LBL_4_130	5,659	5,116



					10402_2011 not found		
<b>13 05</b>	<b>Intervenții de preaderare legate de politicile structurale</b>				Variable: BB_LBL_4_130 5_2011 not found	<b>504,860</b>	<b>498,279</b>
<b>13 05 02</b>	<i>Instrumentul de asistență pentru preaderare (IPA) — Componenta „Dezvoltare regională”</i>	<i>IPA</i>	<i>dc</i>	<i>(07-13)</i>	Variable: BB_LBL_4_130 502_2011 not found	<b>462,453</b>	<b>462,000</b>
<b>13 05 03</b>	<i>Instrument de asistență pentru preaderare (IPA) — Componenta „Cooperare transfrontalieră”</i> <i>(CTF)</i>				Variable: BB_LBL_4_130 503_2011 not found	<b>42,407</b>	<b>36,279</b>
13 05 03 02	Cooperarea transfrontalieră (CTF) și participarea țărilor candidate și potențial candidate la programele transnaționale și interregionale de cooperare finanțate prin fondurile structurale — Contribuție din rubrica 4	IPA	dc	(07-13)	Variable: BB_LBL_4_130 50302_2011 not found	42,407	36,279
Variable: BB_LBL_4_13 06 not found	<b>Fondul de solidaritate</b>	Variable: BB_LBL_4_13 06_PROG not found	Variable: BB_LBL_4_1306_TYPE not found	Variable: BB_LBL_4_1306_PERIO D not found	Variable: BB_LBL_4_130 6_2011 not found	Variable: BB_LBL_4_13 06_2012 not found	Variable: BB_LBL_4_130 6_2013 not found
Variable: BB_LBL_4_13 0602 not found	<i>Fondul de solidaritate al Uniunii Europene — □ări aflate în negocieri de aderare</i>	Variable: BB_LBL_4_13 0602_PROG not found	Variable: BB_LBL_4_130602_TYP E not found	Variable: BB_LBL_4_130602_PER IOD not found	Variable: BB_LBL_4_130 602_2011 not found	Variable: BB_LBL_4_13 0602_2012 not found	Variable: BB_LBL_4_130 602_2013 not found
<b>14</b>	<b>Impozitare și uniune vamală</b>				Variable: BB_LBL_4_14_2011 not found	<b>1,300</b>	<b>1,250</b>
<b>14 03</b>	<b>Aspecte internaționale în materie de impozitare și vamă</b>				Variable: BB_LBL_4_140 3_2011 not found	<b>1,300</b>	<b>1,250</b>
<b>14 03 03</b>	<i>Participarea la organizațiile internaționale din domeniul vamal și fiscal</i>		<i>dc</i>		Variable: BB_LBL_4_140 303_2011 not found	<b>1,300</b>	<b>1,250</b>
Variable: BB_LBL_4_14 0304 not found	<i>Buna guvernare în domeniul fiscal</i>	Variable: BB_LBL_4_14 0304_PROG not found	Variable: BB_LBL_4_140304_TYP E not found	Variable: BB_LBL_4_140304_PER IOD not found	Variable: BB_LBL_4_140 304_2011 not found	Variable: BB_LBL_4_14 0304_2012 not found	Variable: BB_LBL_4_140 304_2013 not found
<b>15</b>	<b>Educație și cultură</b>				Variable:	<b>29,725</b>	<b>21,394</b>

					BB_LBL_4_15_2011 not found		
<b>15 01</b>	<b>Cheltuieli administrative în domeniul de politică „Educație și cultură”</b>				Variable: BB_LBL_4_1501_2011 not found	<b>0,680</b>	<b>0,343</b>
<b>15 01 04</b>	<b><i>Cheltuieli de sprijin pentru acțiunile din domeniul de politică „Educație și cultură”</i></b>				Variable: BB_LBL_4_150104_2011 not found	<b>0,680</b>	<b>0,343</b>
15 01 04 17	Cooperarea cu țările terțe în domeniul educației și formării profesionale — Cheltuieli de gestiune administrativă		dc		Variable: BB_LBL_4_15010417_2011 not found	0,080	0,080
15 01 04 32	Agencia Executivă pentru Educație, Audiovizual și Cultură — Contribuția programelor de la rubrica 4		dc		Variable: BB_LBL_4_15010432_2011 not found	0,600	0,263
<b>15 02</b>	<b>Învățare pe tot parcursul vieții, inclusiv multilingvism</b>				Variable: BB_LBL_4_1502_2011 not found	<b>29,045</b>	<b>21,050</b>
<b>15 02 03</b>	<b><i>Cooperarea cu țările terțe în domeniul educației și formării profesionale</i></b>		dc		Variable: BB_LBL_4_150203_2011 not found	<b>9,000</b>	<b>1,024</b>
<b>15 02 27</b>	<b><i>Fundația Europeană de Formare</i></b>				Variable: BB_LBL_4_150227_2011 not found	<b>20,045</b>	<b>20,026</b>
15 02 27 01	Fundația Europeană de Formare — Contribuție la titlurile 1 și 2	ETF	ag		Variable: BB_LBL_4_15022701_2011 not found	14,468	15,082
15 02 27 02	Fundația Europeană de Formare — Contribuție la titlul 3	ETF	ag		Variable: BB_LBL_4_15022702_2011 not found	5,576	4,945
<b>17</b>	<b>Sănătate și protecția consumatorilor</b>				Variable: BB_LBL_4_17_2011 not found	<b>0,450</b>	<b>0,468</b>
<b>17 03</b>	<b>Sănătate publică</b>				Variable: BB_LBL_4_1703_2011 not found	<b>0,200</b>	<b>0,192</b>
	<b><i>Acorduri internaționale și aderarea la organizații internaționale în domeniul sănătății publice și al</i></b>				Variable:		

17 03 05	controlului tutunului		co		BB_LBL_4_170 305_2011 not found	0,200	0,192
17 04	Siguranța alimentelor și a hranei pentru animale, sănătatea și bunăstarea animalelor și domeniul fitosanitar				Variable: BB_LBL_4_170 4_2011 not found	0,250	0,276
17 04 09	<i>Acorduri internaționale și aderarea la organizații internaționale în domeniul siguranței alimentare, al sănătății și al bunăstării animalelor și în domeniul fitosanitar</i>		dc		Variable: BB_LBL_4_170 409_2011 not found	0,250	0,276
19	Relații externe				Variable: BB_LBL_4_19_ 2011 not found	4 695,630	4 786,106
19 01	Cheltuieli administrative în domeniul de politică „Relații externe”				Variable: BB_LBL_4_190 1_2011 not found	144,197	141,843
19 01 04	<i>Cheltuieli de sprijin pentru operațiuni din domeniul de politică „Relații externe”</i>				Variable: BB_LBL_4_190 104_2011 not found	144,197	141,843
19 01 04 01	Instrumentul de finanțare a cooperării pentru dezvoltare (ICD) — Cheltuieli de gestiune administrativă	DCI	co	(07-13)	Variable: BB_LBL_4_190 10401_2011 not found	59,632	57,680
19 01 04 02	Instrumentul european de vecinătate și parteneriat (IEVP) — Cheltuieli de gestiune administrativă	ENPI	co	(07-13)	Variable: BB_LBL_4_190 10402_2011 not found	58,508	57,314
19 01 04 03	Instrumentul de stabilitate — Cheltuieli de gestiune administrativă	IFS	co	(07-13)	Variable: BB_LBL_4_190 10403_2011 not found	8,144	9,100
19 01 04 04	Politica externă și de securitate comună (PESC) — Cheltuieli de gestiune administrativă	CFSP	dc	(07-13)	Variable: BB_LBL_4_190 10404_2011 not found	0,500	0,500
Variable: BB_LBL_4_19 010405 not found	Evaluarea rezultatelor ajutorului Uniunii, acțiuni de urmărire și misiuni de audit — Cheltuieli de gestiune administrativă	Variable: BB_LBL_4_19 010405_PROG not found	Variable: BB_LBL_4_19 19010405_T YPE not found	Variable: BB_LBL_4_19 19010405_P ERIOD not found	Variable: BB_LBL_4_190 10405_2011 not found	Variable: BB_LBL_4_19 010405_2012 not found	Variable: BB_LBL_4_190 10405_2013 not found
19 01 04 06	Instrumentul pentru cooperarea în materie de securitate nucleară (ICSN) — Cheltuieli de gestiune administrativă	INSC	dc	(07-13)	Variable: BB_LBL_4_190 10406_2011 not	1,274	1,400

					found		
19 01 04 07	Instrumentul european pentru democrație și drepturile omului (IEDDO) — Cheltuieli de gestiune administrativă	EIDHR	co	(07-13)	Variable: BB_LBL_4_190 10407_2011 not found	11,460	10,981
19 01 04 08	Instrumentul pentru țările industrializate (ITI) — Cheltuieli de gestiune administrativă	ICI	dc	(07-13)	Variable: BB_LBL_4_190 10408_2011 not found	0,100	0,100
19 01 04 30	Agencia Executivă pentru Educație, Audiovizual și Cultură — Contribuție din programele din domeniul relațiilor externe	DCI	co	(07-13)	Variable: BB_LBL_4_190 10430_PRG_DC I_2011 not found	1,332	1,387
19 01 04 30	Agencia Executivă pentru Educație, Audiovizual și Cultură — Contribuție din programele din domeniul relațiilor externe	ENPI	co	(07-13)	Variable: BB_LBL_4_190 10430_PRG_EN PI_2011 not found	2,733	2,845
19 01 04 30	Agencia Executivă pentru Educație, Audiovizual și Cultură — Contribuție din programele din domeniul relațiilor externe	ICI	dc	(07-13)	Variable: BB_LBL_4_190 10430_PRG_ICI _2011 not found	0,514	0,535
<b>19 02</b>	<b>Cooperarea cu țările terțe în materie de migrație și azil</b>				Variable: BB_LBL_4_190 2_2011 not found	<b>57,648</b>	<b>58,000</b>
<i>19 02 01</i>	<i>Cooperarea cu țările terțe în materie de migrație și azil</i>	<i>DCI</i>	<i>co</i>	<i>(07-13)</i>	Variable: BB_LBL_4_190 201_2011 not found	<i>57,648</i>	<i>58,000</i>
<b>19 03</b>	<b>Politica externă și de securitate comună (PESC)</b>				Variable: BB_LBL_4_190 3_2011 not found	<b>362,464</b>	<b>395,832</b>
<i>19 03 01</i>	<i>Operațiuni de gestionare a crizelor, prevenirea, soluționarea și stabilizarea conflictelor, procesele de monitorizare și securitate</i>				Variable: BB_LBL_4_190 301_2011 not found	<i>300,714</i>	<i>314,000</i>
19 03 01 01	Misiune de monitorizare în Georgia	CFSP	dc	(07-13)	Variable: BB_LBL_4_190 30101_2011 not found	31,000	23,000
19 03 01 02	EULEX Kosovo	CFSP	dc	(07-13)	Variable: BB_LBL_4_190 30102_2011 not found	155,000	140,000
19 03 01 03	EUPOL Afganistan	CFSP	dc	(07-13)	Variable:	53,000	61,000

					BB_LBL_4_190 30103_2011 not found		
19 03 01 04	Alte măsuri și operațiuni de gestionare a crizelor	CFSP	dc	(07-13)	Variable: BB_LBL_4_190 30104_2011 not found	61,714	90,000
19 03 02	<i>Neproliferarea și dezarmarea</i>	CFSP	dc	(07-13)	Variable: BB_LBL_4_190 302_2011 not found	20,000	19,500
19 03 04	<i>Măsuri de urgență</i>	CFSP	dc	(07-13)	Variable: BB_LBL_4_190 304_2011 not found	35,000	34,000
19 03 05	<i>Măsuri pregătitoare și de urmărire</i>	CFSP	dc	(07-13)	Variable: BB_LBL_4_190 305_2011 not found	6,750	8,332
19 04	<b>Instrumentul european pentru democrație și drepturile omului (IEDDO)</b>				Variable: BB_LBL_4_190 4_2011 not found	165,065	164,586
19 04 01	<i>Instrumentul european pentru democrație și drepturile omului (IEDDO)</i>	EIDHR	co	(07-13)	Variable: BB_LBL_4_190 401_2011 not found	126,665	128,165
19 04 03	<i>Misiuni de observare electorală ale UE</i>	EIDHR	co	(07-13)	Variable: BB_LBL_4_190 403_2011 not found	38,000	36,421
19 04 06	<i>Proiect-pilot — Forumul societății civile UE-Rusia</i>		pp		Variable: BB_LBL_4_190 406_2011 not found	0,400	
Variable: BB_LBL_4_19 0407 not found	<i>Proiect-pilot — Finanțare pentru victimele actelor de tortură</i>	Variable: BB_LBL_4_19 0407_PROG not found	Variable: BB_LBL_4_1 90407_TYP E not found	Variable: BB_LBL_4_1 90407_PER IOD not found	Variable: BB_LBL_4_190 407_2011 not found	Variable: BB_LBL_4_19 0407_2012 not found	Variable: BB_LBL_4_190 407_2013 not found
19 05	<b>Relațiile și cooperarea cu țări terțe industrializate</b>				Variable: BB_LBL_4_190 5_2011 not found	24,021	24,400
19 05 01	<i>Cooperarea cu țări terțe industrializate</i>	ICI	dc	(07-13)	Variable: BB_LBL_4_190 501_2011 not	24,021	24,400

					found		
<b>19 06</b>	<b>Gestionarea crizelor și amenințări mondiale la adresa securității</b>				Variable: BB_LBL_4_190 6_2011 not found	<b>377,190</b>	<b>398,793</b>
<b>19 06 01</b>	<b><i>Pregătirea și capacitatea de reacție în situații de criză</i></b>				Variable: BB_LBL_4_190 601_2011 not found	<b>232,834</b>	<b>241,717</b>
19 06 01 01	Pregătirea și capacitatea de reacție în situații de criză (Instrumentul de stabilitate)	IFS	co	(07-13)	Variable: BB_LBL_4_190 60101_2011 not found	232,834	241,717
<b>19 06 02</b>	<b><i>Acțiuni de protecție a țărilor și a populațiilor lor împotriva amenințărilor tehnologice importante</i></b>				Variable: BB_LBL_4_190 602_2011 not found	<b>46,300</b>	<b>46,300</b>
19 06 02 01	Acțiuni în domeniul pregătirii și al reducerii riscului în legătură cu materiale și agenți chimici, nucleari și biologici (Instrumentul de stabilitate)	IFS	co	(07-13)	Variable: BB_LBL_4_190 60201_2011 not found	46,300	46,300
<b>19 06 03</b>	<b><i>Acțiuni transregionale în domeniile crimei organizate, luptei împotriva traficului, protecției infrastructurii importante, amenințărilor la adresa sănătății publice și luptei împotriva terorismului (Instrumentul de stabilitate)</i></b>	<b>IFS</b>	<b>co</b>	<b>(07-13)</b>	Variable: BB_LBL_4_190 603_2011 not found	<b>22,000</b>	<b>33,300</b>
<b>19 06 04</b>	<b><i>Asistență în domeniul nuclear</i></b>	<b>INSC</b>	<b>dc</b>	<b>(07-13)</b>	Variable: BB_LBL_4_190 604_2011 not found	<b>76,056</b>	<b>77,476</b>
Variable: BB_LBL_4_19 060401 not found	Cannot find heading for [SEC3/E/19 06 04 01 ro]	Variable: BB_LBL_4_19 060401_PROG not found	Variable: BB_LBL_4_19 060401_T YPE not found	Variable: BB_LBL_4_19 060401_P ERIOD not found	Variable: BB_LBL_4_190 60401_2011 not found	Variable: BB_LBL_4_19 060401_2012 not found	Variable: BB_LBL_4_190 60401_2013 not found
Variable: BB_LBL_4_19 060402 not found	Cannot find heading for [SEC3/E/19 06 04 02 ro]	Variable: BB_LBL_4_19 060402_PROG not found	Variable: BB_LBL_4_19 060402_T YPE not found	Variable: BB_LBL_4_19 060402_P ERIOD not found	Variable: BB_LBL_4_190 60402_2011 not found	Variable: BB_LBL_4_19 060402_2012 not found	Variable: BB_LBL_4_190 60402_2013 not found
Variable: BB_LBL_4_19 0609 not found	<b><i>Proiect-pilot — Program pentru activitățile de instaurare a păcii desfășurate de ONG-uri</i></b>	Variable: BB_LBL_4_19 0609_PROG not found	Variable: BB_LBL_4_19 0609_TYP E not found	Variable: BB_LBL_4_19 0609_PER IOD not found	Variable: BB_LBL_4_190 609_2011 not found	Variable: BB_LBL_4_19 0609_2012 not found	Variable: BB_LBL_4_190 609_2013 not found
<b>19 08</b>	<b>Politica europeană de vecinătate și relațiile cu Rusia</b>				Variable: BB_LBL_4_190	<b>2 266,521</b>	<b>2 310,468</b>

					8_2011 not found		
<b>19 08 01</b>	<b><i>Politica europeană de vecinătate și parteneriat (PEVP) — Cooperare financiară</i></b>				Variable: BB_LBL_4_190 801_2011 not found	<b>2 173,746</b>	<b>2 226,480</b>
19 08 01 01	Politica europeană de vecinătate și parteneriat (PEVP) — Cooperarea financiară cu țările mediteraneene	ENPI	co	(07-13)	Variable: BB_LBL_4_190 80101_2011 not found	1 243,861	1 203,630
19 08 01 02	Politica europeană de vecinătate și parteneriat (PEVP) — Asistență financiară acordată Palestinei, procesului de pace și UNRWA	ENPI	co	(07-13)	Variable: BB_LBL_4_190 80102_2011 not found	200,000	200,000
19 08 01 03	Politica europeană de vecinătate și parteneriat (PEVP) — Cooperarea financiară cu Europa de Est	ENPI	co	(07-13)	Variable: BB_LBL_4_190 80103_2011 not found	728,385	822,850
<b>19 08 02</b>	<b><i>Cooperarea transfrontalieră (CTF) — Instrumentul european de vecinătate și parteneriat (IEVP)</i></b>				Variable: BB_LBL_4_190 802_2011 not found	<b>92,775</b>	<b>83,988</b>
19 08 02 01	Cooperarea transfrontalieră (CTF) — Contribuție de la rubrica 4	ENPI	co	(07-13)	Variable: BB_LBL_4_190 80201_2011 not found	92,775	83,988
<b>19 09</b>	<b><i>Relațiile cu America Latină</i></b>				Variable: BB_LBL_4_190 9_2011 not found	<b>374,323</b>	<b>380,564</b>
<b>19 09 01</b>	<b><i>Cooperarea cu țările în curs de dezvoltare din America Latină</i></b>	<b>DCI</b>	<b>co</b>	<b>(07-13)</b>	Variable: BB_LBL_4_190 901_2011 not found	<b>364,323</b>	<b>364,564</b>
<b>19 09 03</b>	<b><i>Activități de cooperare diferite de asistența oficială pentru dezvoltare (America Latină)</i></b>	<b>ICIPLUS</b>	<b>pc</b>	<b>(10-13)</b>	Variable: BB_LBL_4_190 903_2011 not found	<b>10,000</b>	<b>16,000</b>
<b>19 10</b>	<b><i>Relațiile cu Asia, Asia Centrală și Orientul Mijlociu (Irak, Iran, Yemen)</i></b>				Variable: BB_LBL_4_191 0_2011 not found	<b>896,202</b>	<b>882,991</b>
<b>19 10 01</b>	<b><i>Cooperarea cu țările în curs de dezvoltare din Asia</i></b>				Variable: BB_LBL_4_191 001_2011 not found	<b>719,818</b>	<b>707,691</b>
19 10 01 01	Cooperarea cu țările în curs de dezvoltare din Asia	DCI	co	(07-13)	Variable: BB_LBL_4_191	520,904	506,691

					00101_2011 not found		
19 10 01 02	Ajutor pentru reabilitarea și reconstrucția Afganistanului	DCI	co	(07-13)	Variable: BB_LBL_4_191 00102_2011 not found	198,915	201,000
<b>19 10 02</b>	<b><i>Cooperarea cu țările în curs de dezvoltare din Asia Centrală</i></b>	<b>DCI</b>	<b>co</b>	<b>(07-13)</b>	Variable: BB_LBL_4_191 002_2011 not found	<b>105,232</b>	<b>100,300</b>
<b>19 10 03</b>	<b><i>Cooperarea cu Irak, Iran și Yemen</i></b>	<b>DCI</b>	<b>co</b>	<b>(07-13)</b>	Variable: BB_LBL_4_191 003_2011 not found	<b>52,651</b>	<b>45,500</b>
<b>19 10 04</b>	<b><i>Activități de cooperare diferite de asistența oficială pentru dezvoltare (Asia, Asia Centrală, Irak, Iran și Yemen)</i></b>	<b>ICIPLUS</b>	<b>pc</b>	<b>(10-13)</b>	Variable: BB_LBL_4_191 004_2011 not found	<b>18,500</b>	<b>29,500</b>
<b>19 11</b>	<b>Strategia politică și coordonarea domeniului de politică „Relații externe”</b>				Variable: BB_LBL_4_191 1_2011 not found	<b>28,000</b>	<b>28,630</b>
<b>19 11 01</b>	<b><i>Evaluarea rezultatelor în domeniul ajutorului Uniunii, acțiuni de urmărire și misiuni de audit</i></b>				Variable: BB_LBL_4_191 101_2011 not found	<b>14,000</b>	<b>14,840</b>
<b>19 11 02</b>	<b><i>Activități de informare cu privire la UE – Relații externe</i></b>				Variable: BB_LBL_4_191 102_2011 not found	<b>11,500</b>	<b>12,300</b>
<b>19 11 03</b>	<b><i>Uniunea Europeană în lume</i></b>				Variable: BB_LBL_4_191 103_2011 not found	<b>2,500</b>	<b>1,490</b>
<b>20</b>	<b>Comerț</b>				Variable: BB_LBL_4_20 2011 not found	<b>11,555</b>	<b>13,930</b>
<b>20 01</b>	<b>Cheltuieli administrative în domeniul de politică „Comerț”</b>				Variable: BB_LBL_4_200 1_2011 not found	<b>0,430</b>	<b>0,430</b>
<b>20 01 04</b>	<b><i>Cheltuieli de sprijin pentru acțiunile din domeniul de politică „Comerț”</i></b>				Variable: BB_LBL_4_200 104_2011 not found	<b>0,430</b>	<b>0,430</b>



20 01 04 01	Relații comerciale externe, inclusiv accesul pe piețele din țările terțe — Cheltuieli de gestiune administrativă				Variable: BB_LBL_4_200 10401_2011 not found	0,430	0,430
<b>20 02</b>	<b>Politica comercială</b>				Variable: BB_LBL_4_200 2_2011 not found	<b>11,125</b>	<b>13,500</b>
<i>20 02 01</i>	<i>Relațiile comerciale externe, inclusiv accesul pe piețele țărilor terțe</i>				Variable: BB_LBL_4_200 201_2011 not found	<i>7,300</i>	<i>9,000</i>
<i>20 02 03</i>	<i>Ajutor pentru comerț — Inițiative multilaterale</i>				Variable: BB_LBL_4_200 203_2011 not found	<i>3,825</i>	<i>4,500</i>
<b>21</b>	<b>Dezvoltare și relații cu statele din Africa, zona Caraibilor și Pacific (ACP)</b>				Variable: BB_LBL_4_21_ 2011 not found	<b>1 282,873</b>	<b>1 343,213</b>
<b>21 01</b>	<b>Cheltuieli administrative în domeniul de politică „Dezvoltare și relații cu statele ACP”</b>				Variable: BB_LBL_4_210 1_2011 not found	<b>43,967</b>	<b>46,983</b>
<i>21 01 04</i>	<i>Cheltuieli de sprijin pentru operații din domeniul de politică „Dezvoltare și relații cu statele ACP”</i>				Variable: BB_LBL_4_210 104_2011 not found	<i>43,967</i>	<i>46,983</i>
21 01 04 01	Instrumentul de finanțare a cooperării pentru dezvoltare (ICD) — Cheltuieli de gestiune administrativă	DCI	co	(07-13)	Variable: BB_LBL_4_210 10401_2011 not found	43,533	46,438
Variable: BB_LBL_4_21 010403 not found	Evaluarea rezultatelor ajutorului Uniunii, acțiuni de urmărire și misiuni de audit — Cheltuieli de gestiune administrativă	Variable: BB_LBL_4_21 010403_PROG not found	Variable: BB_LBL_4_ 21010403_T YPE not found	Variable: BB_LBL_4_ 21010403_P ERIOD not found	Variable: BB_LBL_4_210 10403_2011 not found	Variable: BB_LBL_4_21 010403_2012 not found	Variable: BB_LBL_4_210 10403_2013 not found
21 01 04 04	Coordonare și sensibilizare în materie de dezvoltare — Cheltuieli de gestiune administrativă				Variable: BB_LBL_4_210 10404_2011 not found	0,204	0,270
21 01 04 20	Cheltuieli administrative de sprijin pentru domeniul de politică Dezvoltare și relații cu statele ACP	GRLD	dc	(07-13)	Variable: BB_LBL_4_210 10420_2011 not found	0,230	0,275
<b>21 02</b>	<b>Siguranța alimentară</b>				Variable: BB_LBL_4_210	<b>246,265</b>	<b>258,629</b>

					2_2011 not found		
21 02 01	<i>Siguranța alimentară</i>	DCI	co	(07-13)	Variable: BB_LBL_4_210 201_2011 not found	246,265	258,629
21 03	<b>Actorii nestatali din domeniul dezvoltării</b>				Variable: BB_LBL_4_210 3_2011 not found	233,018	244,400
21 03 01	<i>Actorii nestatali din domeniul dezvoltării</i>	DCI	co	(07-13)	Variable: BB_LBL_4_210 301_2011 not found	198,462	208,700
21 03 02	<i>Autorități locale implicate în dezvoltare</i>	DCI	co	(07-13)	Variable: BB_LBL_4_210 302_2011 not found	32,556	35,700
21 04	<b>Mediul și gestionarea durabilă a resurselor naturale, inclusiv energia</b>				Variable: BB_LBL_4_210 4_2011 not found	200,713	217,150
21 04 01	<i>Mediul și gestionarea durabilă a resurselor naturale, inclusiv energia</i>	DCI	co	(07-13)	Variable: BB_LBL_4_210 401_2011 not found	200,713	217,150
21 05	<b>Dezvoltarea capitalului uman și social</b>				Variable: BB_LBL_4_210 5_2011 not found	161,630	189,545
21 05 01	<i>Dezvoltarea capitalului uman și social</i>				Variable: BB_LBL_4_210 501_2011 not found	111,630	139,545
21 05 01 01	Sănătate	DCI	co	(07-13)	Variable: BB_LBL_4_210 50101_2011 not found	38,190	58,552
21 05 01 02	Educație	DCI	co	(07-13)	Variable: BB_LBL_4_210 50102_2011 not found		40,693
21 05 01 03	Alte aspecte ale dezvoltării capitalului uman și social	DCI	co	(07-13)	Variable: BB_LBL_4_210 50103_2011 not found	71,440	40,300
Variable: BB_LBL_4_21 050104 not	Egalitatea de șanse între femei și bărbați	Variable: BB_LBL_4_21 050104 PROG	Variable: BB_LBL_4_21 050104 T	Variable: BB_LBL_4_21 050104 P	Variable: BB_LBL_4_210 50104_2011 not found	Variable: BB_LBL_4_21 050104_2012	Variable: BB_LBL_4_210 50104_2013 not found

found		not found	YPE not found	ERIOD not found	found	not found	found
21 05 02	<i>Fondul global de luptă împotriva HIV/SIDA, a tuberculozei și a malariei (FGSTM)</i>	<i>DCI</i>	<i>co</i>	<i>(07-13)</i>	Variable: BB_LBL_4_210 502_2011 not found	<i>50,000</i>	<i>50,000</i>
21 06	<i>Cooperarea geografică cu statele din Africa, zona Caraibilor și Pacific (ACP)</i>				Variable: BB_LBL_4_210 6_2011 not found	<i>345,693</i>	<i>331,983</i>
21 06 02	<i>Relațiile cu Africa de Sud</i>	<i>DCI</i>	<i>co</i>	<i>(07-13)</i>	Variable: BB_LBL_4_210 602_2011 not found	<i>127,869</i>	<i>128,611</i>
21 06 03	<i>Sprrijin de adaptare pentru țările semnatare ale protocolului privind zahărul</i>	<i>DCI</i>	<i>co</i>	<i>(07-13)</i>	Variable: BB_LBL_4_210 603_2011 not found	<i>174,824</i>	<i>177,000</i>
21 06 06	<i>Activități de cooperare diferite de asistența oficială pentru dezvoltare (Africa de Sud)</i>	<i>ICIPLUS</i>	<i>pc</i>	<i>(10-13)</i>	Variable: BB_LBL_4_210 606_2011 not found	<i>2,000</i>	<i>3,000</i>
21 06 07	<i>Măsuri de însoțire pentru sectorul bananelor</i>	<i>DCI</i>	<i>co</i>	<i>(07-13)</i>	Variable: BB_LBL_4_210 607_2011 not found	<i>41,000</i>	<i>23,372</i>
21 07	<i>Acțiuni de cooperare pentru dezvoltare și programe ad hoc</i>				Variable: BB_LBL_4_210 7_2011 not found	<i>32,110</i>	<i>34,198</i>
21 07 02	<i>Cooperarea cu Groenlanda</i>	<i>GRLD</i>	<i>dc</i>	<i>(07-13)</i>	Variable: BB_LBL_4_210 702_2011 not found	<i>28,442</i>	<i>28,717</i>
21 07 03	<i>Acord cu Organizația pentru Alimentație și Agricultură (FAO) și alte organisme ale Organizației Națiunilor Unite</i>		<i>dc</i>		Variable: BB_LBL_4_210 703_2011 not found	<i>0,310</i>	<i>0,326</i>
21 07 04	<i>Acorduri privind produsele de bază</i>		<i>dc</i>		Variable: BB_LBL_4_210 704_2011 not found	<i>3,358</i>	<i>5,155</i>
21 08	<i>Strategia politică și coordonarea pentru domeniul de politică „Dezvoltare și relații cu statele ACP”</i>				Variable: BB_LBL_4_210 8_2011 not found	<i>19,477</i>	<i>20,325</i>
21 08 01	<i>Evaluarea rezultatelor ajutorului Uniunii și acțiuni de urmărire și misiuni de audit</i>		<i>Tp</i>		Variable: BB_LBL_4_210		

					801_2011 not found	9,577	11,000
21 08 02	<i>Coordonare și sensibilizare în materie de dezvoltare</i>		<i>Tp</i>		Variable: BB_LBL_4_210 802_2011 not found	9,900	9,325
22	<b>Extindere</b>				Variable: BB_LBL_4_22_2011 not found	1 041,625	1 017,242
22 01	<b>Cheltuieli administrative în domeniul de politică „Extindere”</b>				Variable: BB_LBL_4_220 1_2011 not found	45,506	46,822
22 01 04	<i>Cheltuieli de sprijin pentru acțiunile din domeniul de politică „Extindere”</i>				Variable: BB_LBL_4_220 104_2011 not found	45,506	46,822
22 01 04 01	Asistență de preaderare — Cheltuieli de gestiune administrativă	IPA	dc	(07-13)	Variable: BB_LBL_4_220 10401_2011 not found	40,238	40,430
22 01 04 02	Eliminarea treptată a asistenței de aderare pentru noile state membre — Cheltuieli de gestiune administrativă	IPA	dc	(07-13)	Variable: BB_LBL_4_220 10402_2011 not found	1,040	2,277
22 01 04 04	Activitatea Oficiului de asistență tehnică și de schimb de informații (TAIEX) în cadrul facilității de preaderare — Cheltuieli de gestiune administrativă	IPA	dc	(07-13)	Variable: BB_LBL_4_220 10404_2011 not found	3,096	2,986
22 01 04 30	Agenția Executivă pentru Educație, Audiovizual și Cultură — Contribuția programelor de la rubrica 4 în cadrul domeniului de politică „Extindere”	IPA	dc	(07-13)	Variable: BB_LBL_4_220 10430_2011 not found	1,133	1,129
22 02	<b>Procesul și strategia de extindere</b>				Variable: BB_LBL_4_220 2_2011 not found	996,119	970,420
22 02 01	<i>Asistență de tranziție și consolidare instituțională pentru țările candidate</i>	<i>IPA</i>	<i>dc</i>	<i>(07-13)</i>	Variable: BB_LBL_4_220 201_2011 not found	323,027	293,880
22 02 02	<i>Asistență de tranziție și consolidare instituțională pentru potențialele țări candidate</i>	<i>IPA</i>	<i>dc</i>	<i>(07-13)</i>	Variable: BB_LBL_4_220 202_2011 not found	442,834	453,338

<b>22 02 04</b>	<b>Cooperare transfrontalieră și regională</b>				Variable: BB_LBL_4_220 204_2011 not found	<b>22,011</b>	<b>22,136</b>
22 02 04 01	Cooperarea transfrontalieră (CTF) între țările beneficiare IPA și participarea la programele transnaționale sau interregionale din cadrul FEDER și la programele din cadrul IEVP pentru bazinele maritime	IPA	dc	(07-13)	Variable: BB_LBL_4_220 20401_2011 not found	18,729	18,788
22 02 04 02	Cooperare transfrontalieră (CTF) cu statele membre	IPA	dc	(07-13)	Variable: BB_LBL_4_220 20402_2011 not found	3,282	3,348
<b>22 02 06</b>	<b>preaderare</b> <b>Activitatea Oficiului de asistență tehnică și de schimb de informații (TAIEX) în cadrul facilității de</b>	<b>IPA</b>	<b>dc</b>	<b>(07-13)</b>	Variable: BB_LBL_4_220 206_2011 not found	<b>12,000</b>	<b>12,000</b>
<b>22 02 07</b>	<b>Programe regionale, orizontale și ad hoc</b>				Variable: BB_LBL_4_220 207_2011 not found	<b>178,247</b>	<b>174,066</b>
22 02 07 01	Programe regionale și orizontale	IPA	dc	(07-13)	Variable: BB_LBL_4_220 20701_2011 not found	146,657	142,566
22 02 07 02	Evaluarea rezultatelor ajutorului din partea Uniunii, acțiuni de urmărire și misiuni de audit	IPA	dc	(07-13)	Variable: BB_LBL_4_220 20702_2011 not found	3,590	3,500
22 02 07 03	Sprijin financiar pentru încurajarea dezvoltării economice a comunității turco-cipriote		dc		Variable: BB_LBL_4_220 20703_2011 not found	28,000	28,000
<b>22 02 09</b>	<b>Acțiune pregătitoare — Conservarea și restaurarea patrimoniului cultural din zonele de conflict</b>		<b>pa</b>		Variable: BB_LBL_4_220 209_2011 not found	<b>3,000</b>	
<b>22 02 10</b>	<b>Informare și comunicare</b>				Variable: BB_LBL_4_220 210_2011 not found	<b>15,000</b>	<b>15,000</b>
22 02 10 01	Prinț — Informare și comunicare		Tp		Variable: BB_LBL_4_220 21001_2011 not found	5,000	5,000
22 02 10 02	Programe de informare și comunicare pentru țările terțe	IPA	dc	(07-13)	Variable:	10,000	10,000

					BB_LBL_4_220 21002_2011 not found		
<b>23</b>	<b>Ajutor umanitar</b>				Variable: BB_LBL_4_23_ 2011 not found	<b>855,978</b>	<b>873,257</b>
<b>23 01</b>	<b>Cheltuieli administrative în domeniul de politică „Ajutor umanitar”</b>				Variable: BB_LBL_4_230 1_2011 not found	<b>9,350</b>	<b>9,600</b>
<b>23 01 04</b>	<b><i>Cheltuieli de sprijin pentru acțiunile din domeniul de politică „Ajutor umanitar”</i></b>				Variable: BB_LBL_4_230 104_2011 not found	<b>9,350</b>	<b>9,600</b>
23 01 04 01	Ajutor umanitar — Cheltuieli de gestiune administrativă	HUMA	co	(07-13)	Variable: BB_LBL_4_230 10401_2011 not found	9,350	9,600
<b>23 02</b>	<b>Ajutor umanitar, inclusiv ajutorul pentru persoanele dezrădăcinate, ajutorul alimentar și pregătirea pentru apărarea împotriva catastrofelor</b>				Variable: BB_LBL_4_230 2_2011 not found	<b>842,628</b>	<b>858,657</b>
<b>23 02 01</b>	<b><i>Ajutor umanitar</i></b>	<b>HUMA</b>	<b>co</b>	<b>(07-13)</b>	Variable: BB_LBL_4_230 201_2011 not found	<b>553,261</b>	<b>560,551</b>
<b>23 02 02</b>	<b><i>Ajutor alimentar</i></b>	<b>HUMA</b>	<b>co</b>	<b>(07-13)</b>	Variable: BB_LBL_4_230 202_2011 not found	<b>251,580</b>	<b>259,187</b>
<b>23 02 03</b>	<b><i>Pregătirea pentru apărarea împotriva catastrofelor</i></b>	<b>HUMA</b>	<b>co</b>	<b>(07-13)</b>	Variable: BB_LBL_4_230 203_2011 not found	<b>34,788</b>	<b>35,919</b>
<b>23 02 04</b>	<b><i>Acțiune pregătitoare — Corpul voluntar european de ajutor umanitar</i></b>		<b>pa</b>		Variable: BB_LBL_4_230 204_2011 not found	<b>3,000</b>	<b>3,000</b>
<b>23 03</b>	<b>Instrumentul financiar de protecție civilă</b>				Variable: BB_LBL_4_230 3_2011 not found	<b>4,000</b>	<b>5,000</b>
<b>23 03 06</b>	<b><i>Intervențiile de protecție civilă în țările terțe</i></b>	<b>CPF14</b>	<b>dc</b>	<b>(07-13)</b>	Variable: BB_LBL_4_230 306_2011 not found	<b>4,000</b>	<b>5,000</b>

<b>32</b>	<b>Energie</b>				Variable: BB_LBL_4_32_ 2011 not found	<b>2,725</b>	<b>3,160</b>
<b>32 04</b>	<b>Energii convenționale și energii regenerabile</b>				Variable: BB_LBL_4_320 4_2011 not found	<b>2,725</b>	<b>3,160</b>
<b>32 04 11</b>	<b>Comunitatea Energiei</b>	<b>IPA</b>	<b>dc</b>	<b>(07-13)</b>	Variable: BB_LBL_4_320 411_2011 not found	<b>2,725</b>	<b>3,160</b>
<b>40</b>	<b>Rezerve</b>				Variable: BB_LBL_4_40_ 2011 not found	<b>258,937</b>	<b>264,115</b>
<b>40 02</b>	<b>Rezerve pentru intervenții financiare</b>				Variable: BB_LBL_4_400 2_2011 not found	<b>258,937</b>	<b>264,115</b>
<b>40 02 42</b>	<b>Rezervă pentru ajutoare de urgență</b>	<b>EAR</b>	<b>co</b>	<b>(07-13)</b>	Variable: BB_LBL_4_400 242_2011 not found	<b>258,937</b>	<b>264,115</b>
co = codecizie, dc = decizie, pc = propunere de codecizie, pd = propunere de decizie, pp = proiect-pilot, pa = acțiune pregătitoare							
ag = agenții, tp = prerogative ale Comisiei, Ts = competențe specifice, Ta = autonomie administrativă							
Programarea detaliată pentru exercițiul 2013 va fi disponibilă după ce va fi adoptat, în noiembrie 2011, cadrul financiar indicativ multianual (CFIM).							
(**) Creditele pentru exercițiile financiare 2012 și 2013 sunt incluse în linia bugetară 22 02 07 01 (Extindere - Programe regionale și orizontale)							

## 26.9. Agenții descentralizate

(prețuri curente în milioane EUR)

Linie bugetară	Rubrică		Sediu	Proiect de buget	Programare financiară
				2012	2013
<b>TOTAL GENERAL</b>				Variable: BB_DAG_TO T_2012 not found	<b>725,352</b>
<b>RUBRICA 1A – COMPETITIVITATE PENTRU CREȘTERE ECONOMICĂ ȘI OCUPAREA FORȚEI DE MUNCĂ</b>				Variable: BB_DAG_1A_ TOT_2012 not found	<b>239,784</b>
02 03 03	ECHA	Legislația privind produsele chimice și Agenția Europeană pentru Produse Chimice	Helsinki (Finlanda)	Variable: BB_DAG_1A_ 020303_2012 not found	
02 05 02	GSA	Agenția GNSS European	Bruxelles (Belgia)	Variable: BB_DAG_1A_ 020502_2012 not found	11,700
04 04 03	EUROFOUND	Fundația Europeană pentru Îmbunătățirea Condițiilor de Viață și de Muncă	Dublin (Irlanda)	Variable: BB_DAG_1A_ 040403_2012 not found	20,115
04 04 04	EU-OSHA	Agenția Europeană pentru Sănătate și Securitate în Muncă	Bilbao (Spania)	Variable: BB_DAG_1A_ 040404_2012 not found	14,035
06 02 01	AESA	Agenția Europeană de Siguranță a Aviației	Köln (Germania)	Variable: BB_DAG_1A_ 060201_2012 not found	34,556
06 02 02	EMSA	Agenția Europeană pentru Siguranță Maritimă	Lisabona (Portugalia)	Variable: BB_DAG_1A_ 060202_2012 not found	31,209
06 02 08	AEF	Agenția Europeană a Căilor Ferate	Valenciennes - Lille (Franța)	Variable: BB_DAG_1A_ 060208_2012 not found	24,871
09 02 03	ENISA	Agenția Europeană pentru Securitatea Rețelelor Informatice și a Datelor	Heraklion (Grecia)	Variable: BB_DAG_1A_ 090203_2012 not found	8,206
09 02 04	OAREC	Organismul autorităților europene de reglementare în domeniul comunicațiilor electronice - Oficiu	Riga (Letonia)	Variable: BB_DAG_1A_ 090204_2012 not found	3,769
12 04 02	ABE	Autoritatea bancară europeană	Londra (Regatul Unit)	Variable: BB_DAG_1A_ 120402_2012 not found	8,545
12 04 03	AEAPO	Autoritatea europeană pentru asigurări și pensii ocupaționale	Frankfurt (Germania)	Variable: BB_DAG_1A_ 120403_2012 not found	5,838
12 04 04	AEVMP	Autoritatea europeană pentru valori mobiliare și piețe	Paris (Franța)	Variable: BB_DAG_1A_ 120404_2012 not found	6,633
15 02 25	Cedefop	Centrul European pentru Dezvoltarea Formării Profesionale	Salonic (Grecia)	Variable: BB_DAG_1A_ 150225_2012 not found	17,385
17 03 10	EMA	Agenția Europeană pentru Medicamente	Londra (Regatul	Variable:	39,230



			Unit)	BB_DAG_1A_170310_2012 not found	
32 04 10	ACER	Agenția Europeană de Cooperare a Autorităților de Reglementare în Domeniul Energiei	Ljubljana (Slovenia)	Variable: BB_DAG_1A_320410_2012 not found	7,370
33 06 03	EIGE	Institutul European pentru Egalitatea de Șanse între Femei și Bărbați	Vilnius (Lituania)	Variable: BB_DAG_1A_330603_2012 not found	6,322
<b>RUBRICA 2 — CONSERVAREA ȘI GESTIONAREA RESURSELOR NATURALE</b>				Variable: BB_DAG_2_TOT_2012 not found	<b>52,363</b>
07 03 09	AEM	Agenția Europeană de Mediu	Copenhaga (Danemarca)	Variable: BB_DAG_2_070309_2012 not found	35,797
07 03 60 07 03 70	ECHA	Agenția Europeană pentru Produse Chimice	Helsinki (Finlanda)	Variable: BB_DAG_2_070360_2012 not found	7,632
11 08 05	ACCP	Agenția Comunitară pentru Controlul Pescuitului	Vigo (Spania)	Variable: BB_DAG_2_110805_2012 not found	8,934
<b>RUBRICA 3A - LIBERTATE, SECURITATE ȘI JUSTIȚIE</b>				Variable: BB_DAG_3A_TOT_2012 not found	<b>282,117</b>
18 02 03	FRONTEX	Agenția Europeană pentru Gestionarea Cooperării Operative la Frontierele Externe	Varșovia (Polonia)	Variable: BB_DAG_3A_180203_2012 not found	78,959
18 02 11		Agenția pentru gestionarea operațională a sistemelor informatice de mari dimensiuni, în spațiul de libertate, securitate și justiție	Urmează să fie stabilit	Variable: BB_DAG_3A_180211_2012 not found	41,000
18 03 14	EASO	Biroul European de Sprijin pentru Azil	Valetta (Malta)	Variable: BB_DAG_3A_180314_2012 not found	12,000
18 05 02	EUROPOL	Europol	Haga (Țările de Jos)	Variable: BB_DAG_3A_180502_2012 not found	75,182
18 05 05	CEPOL	Colegiul European de Poliție	Bramshill (Regatul Unit)	Variable: BB_DAG_3A_180505_2012 not found	8,451
18 05 11	OEDT	Observatorul European pentru Droguri și Toxicomanie	Lisabona (Portugalia)	Variable: BB_DAG_3A_180511_2012 not found	15,447
33 02 03	FRA	Agenția pentru Drepturi Fundamentale a Uniunii Europene	Viena (Austria)	Variable: BB_DAG_3A_330203_2012 not found	21,024
33 03 02	EUROJUST	Eurojust	Haga (Țările de Jos)	Variable: BB_DAG_3A_330302_2012 not found	30,054
<b>RUBRICA 3B – CETĂȚENIE</b>				Variable: BB_DAG_3B_TOT_2012 not found	<b>131,061</b>

17 03 03	ECDC	Centrul European de Prevenire și Control al Bolilor	Stockholm (Suedia)	Variable: BB_DAG_3B_170303_2012 not found	56,727
17 03 07	EFSA	Autoritatea Europeană pentru Siguranța Alimentară	Parma (Italia)	Variable: BB_DAG_3B_170307_2012 not found	74,334
<b>RUBRICA 4 – UE CA ACTOR MONDIAL</b>				Variable: BB_DAG_4_TOT_2012 not found	<b>20,026</b>
15 02 27	ETF	Fundația Europeană de Formare	Torino (Italia)	Variable: BB_DAG_4_I50227_2012 not found	20,026

## 26.10. Proiecte-pilot

(prețuri curente în milioane EUR)

Linie bugetară	Rubrică	Buget	Proiect de buget		Programare financiară
			2011	2012	
<b>TOTAL GENERAL</b>		Variable: BB_PP_TOT_2011 not found	<b>39,300</b>	<b>1,000</b>	
<b>RUBRICA 1A – COMPETITIVITATE PENTRU CREȘTERE ECONOMICĂ ȘI OCUPAREA FORȚEI DE MUNCĂ</b>		Variable: BB_PP_1A_TOT_2011 not found	<b>8,650</b>	<b>1,000</b>	
02 02 12	Proiect-pilot — Facilitarea accesului la asigurări pentru persoanele care desfășoară activități independente în domeniul construcțiilor și pentru micile întreprinderi din acest domeniu, în scopul stimulării inovației și a promovării tehnologiilor ecologice în Uniunea Europeană	Variable: BB_PP_1A_020212_2011 not found			
04 03 12	Proiect-pilot — Cooperare integrală între autoritățile publice, companiile comerciale și întreprinderile nonprofit privind integrarea persoanelor în societate și ocuparea forței de muncă	Variable: BB_PP_1A_040312_2011 not found			
04 03 14	Proiect-pilot — Solidaritate socială pentru integrare socială	Variable: BB_PP_1A_040314_2011 not found	1,000		
04 04 08	Proiect-pilot — Stimularea transformării muncii precare în muncă cu drepturi	Variable: BB_PP_1A_040408_2011 not found			
12 02 03	Proiect-pilot — Forumul pieței unice	Variable: BB_PP_1A_120203_2011 not found	1,200		
12 02 04	Proiect-pilot — Consolidarea capacităților utilizatorilor finali și ale altor părți interesate din afara sectorului pentru elaborarea de politici ale Uniunii în domeniul serviciilor financiare	Variable: BB_PP_1A_120204_2011 not found	1,250	1,000	
15 02 31	Proiect-pilot destinat acoperirii cheltuielilor de studii suportate de studenții care se specializează în politica europeană de vecinătate (PEV) și unor activități universitare similare, inclusiv înființării unei catedre pentru studiul politicii europene de vecinătate (PEV) la campusul de la Natolin al Colegiului Europei	Variable: BB_PP_1A_150231_2011 not found			
15 07 79	Proiect-pilot — Parteneriate în materie de cunoaștere	Variable: BB_PP_1A_150779_2011 not found	1,000		
<b>RUBRICA 1B – COEZIUNE PENTRU CREȘTERE ECONOMICĂ ȘI OCUPAREA FORȚEI DE MUNCĂ</b>		Variable: BB_PP_1B_TOT_2011 not found	<b>2,500</b>		

		found	
13 03 26	Proiect-pilot — Regenerarea durabilă a suburbiilor	Variable: BB_PP_1B_13 0326_2011 not found	0,500
13 03 30	Proiect-pilot — Către o identitate regională comună, reconcilierea națiunilor și o cooperare economică și socială, inclusiv o platformă paneuropeană de competențe și excelență în macroregiunea dunăreană	Variable: BB_PP_1B_13 0330_2011 not found	2,000
<b>RUBRICA 2 — CONSERVAREA □I GESTIONAREA RESURSELOR NATURALE</b>		Variable: BB_PP_2_TO T_2011 not found	<b>18,500</b>
05 02 17 03	Proiect-pilot — Sprijin pentru inițiative ale agricultorilor și ale consumatorilor de reducere a emisiilor de carbon și a consumului de energie și de comercializare pe plan local a producției de alimente	Variable: BB_PP_2_050 21703_2011 not found	
05 02 17 07	Proiect-pilot — Măsuri de combatere a speculei cu produse agricole	Variable: BB_PP_2_050 21707_2011 not found	1,500
05 04 05 03	Proiect-pilot — Program de schimb pentru tinerii agricultori	Variable: BB_PP_2_050 40503_2011 not found	1,500
05 08 10	Proiect-pilot — Evaluarea costurilor pentru utilizatorii finali ale respectării legislației Uniunii în domeniul mediului, al bunăstării animalelor și al siguranței alimentare	Variable: BB_PP_2_050 810_2011 not found	
07 03 18	Proiect-pilot — Recuperarea navelor vechi care nu sunt utilizate pentru pescuitul profesionist	Variable: BB_PP_2_070 318_2011 not found	
07 03 26	Proiect-pilot — Trecerea în revistă a literaturii de specialitate cu privire la posibilele efecte ale schimbărilor climatice asupra zonelor de protecție a surselor de apă potabilă din Uniune □i identificarea priorităților în rândul diverselor tipuri de surse de apă potabilă	Variable: BB_PP_2_070 326_2011 not found	
07 03 28	Proiect-pilot — Ciclul de reciclare a plasticului și impactul asupra mediului marin	Variable: BB_PP_2_070 328_2011 not found	
07 03 31	Proiect-pilot — Studiu comparativ al constrângerilor □i măsurilor prevăzute în principalele planuri de gestionare a bazinelor hidrografice din Uniune	Variable: BB_PP_2_070 331_2011 not found	
17 03 11	Proiect-pilot — Consumul de fructe și legume	Variable: BB_PP_2_170 311_2011 not found	1,000
32 04 17	Proiect-pilot — Sprijinirea conservării resurselor naturale □i combaterea schimbărilor climatice prin utilizarea sporită a energiei solare (energie solară, termică □i fotovoltaică)	Variable: BB_PP_2_320 417_2011 not found	
<b>RUBRICA 3A - LIBERTATE, SECURITATE □I JUSTI□IE</b>		Variable: BB_PP_3A_T OT_2011 not found	<b>6,500</b>
18 03 15	Proiect-pilot — Crearea unei rețele de contacte și discuții între anumite municipalități și autorități locale privind experiența acumulată și bunele practici în ceea ce privește reînălarea și integrarea refugiaților	Variable: BB_PP_3A_18 0315_2011 not found	
33 02 09	Metodologie europeană pentru elaborarea unor politici bazate pe dovezi în materie de drepturi ale copilului	Variable: BB_PP_3A_33 0209_2011 not found	
33 03 07	Proiect-pilot — Recuperarea rapidă și eficientă a creanțelor scadente de către întreprinderile mici și mijlocii (IMM-uri) care desfășoară activități transfrontaliere	Variable: BB_PP_3A_33	2,000

		0307_2011 not found		
<b>RUBRICA 3B – CETĂȚENIE</b>		Variable: BB_PP_3B_T OT_2011 not found	<b>1,750</b>	
<b>RUBRICA 4 – UE CA ACTOR MONDIAL</b>		Variable: BB_PP_4_TO T_2011 not found	<b>0,400</b>	
19 04 06	Proiect-pilot — Forumul societății civile UE-Rusia	Variable: BB_PP_4_190 406_2011 not found	0,400	
19 04 07	Proiect-pilot — Finanțare pentru victimele actelor de tortură	Variable: BB_PP_4_190 407_2011 not found		
19 06 09	Proiect-pilot — Program pentru activitățile de instaurare a păcii desfășurate de ONG-uri	Variable: BB_PP_4_190 609_2011 not found		
<b>RUBRICA 5 — ADMINISTRAȚIE</b>		Variable: BB_PP_5_TO T_2011 not found	<b>1,000</b>	
Variable: BB_PP_5_16 0205 not found	Cannot find heading for [SEC3/E/16 02 05 ro]	Variable: BB_PP_5_160 205_2011 not found	Variable: BB_PP_5_160 205_2012 not found	Variable: BB_PP_5_160 205_2013 not found
24 02 04	Proiect-pilot — Crearea unui mecanism al Uniunii de evaluare în domeniul combaterii corupției, acordând o atenție deosebită identificării și reducerii costurilor corupției în achizițiile publice care implică fonduri ale Uniunii	Variable: BB_PP_5_240 204_2011 not found		

## 26.11. Acțiuni pregătitoare

(prețuri curente în milioane EUR)

Linie bugetară	Rubrică	Buget	Proiect de buget		Programare financiară	
			2011	2012	2013	
<b>TOTAL GENERAL</b>		Variable: BB_PA_TOT_2011 not found	<b>65,550</b>	<b>14,500</b>		
<b>RUBRICA 1A – COMPETITIVITATE PENTRU CREȘTEREA ECONOMICĂ ȘI OCUPAREA FORȚEI DE MUNCĂ</b>		Variable: BB_PA_1A_T OT_2011 not found	<b>17,250</b>	<b>6,500</b>		
02 02 03 05	Acțiuni pregătitoare — Erasmus pentru tineri antreprenori	Variable: BB_PA_1A_02 020305_2011 not found				
02 02 08 02	Acțiuni pregătitoare — Turism durabil	Variable: BB_PA_1A_02 020802_2011 not found				
02 02 08 03	Acțiuni pregătitoare — Turismul social în Europa	Variable: BB_PA_1A_02 020803_2011 not found				
04 03 13	Acțiuni pregătitoare — Primul loc de muncă EURES	Variable: BB_PA_1A_04 0313_2011 not found	3,250	4,500		

		found		
15 02 33	Acțiune pregătitoare destinată să acopere costul studiilor pentru persoanele care se specializează în politica europeană de vecinătate (PEV) și costurile aferente activităților academice conexe și altor module de învățământ, inclusiv funcționarea unei catedre pentru studiul politicii europene de vecinătate (PEV) la Colegiul Europei (campusul de la Natolin)	Variable: BB_PA_1A_15 0233_2011 not found	3,500	2,000
<b>RUBRICA 1B – COEZIUNE PENTRU CREȘTERE ECONOMICĂ ȘI OCUPAREA FORȚEI DE MUNCĂ</b>		Variable: BB_PA_1B_T OT_2011 not found	<b>8,700</b>	
13 03 27	Acțiune pregătitoare — RURBAN — Parteneriat pentru dezvoltarea durabilă a zonelor urbane și rurale	Variable: BB_PA_1B_13 0327_2011 not found		
13 03 28	Acțiune pregătitoare — Intensificarea cooperării regionale și locale prin promovarea politicii regionale a Uniunii la scară mondială	Variable: BB_PA_1B_13 0328_2011 not found	2,000	
13 03 29	Acțiune pregătitoare — Definirea unui model de guvernanță pentru regiunea dunăreană a Uniunii Europene — o coordonare mai bună și mai eficace	Variable: BB_PA_1B_13 0329_2011 not found	1,500	
<b>RUBRICA 2 — CONSERVAREA ȘI GESTIONAREA RESURSELOR NATURALE</b>		Variable: BB_PA_2_TO T_2011 not found	<b>12,000</b>	<b>5,000</b>
07 03 27	Acțiune pregătitoare — Sistemul BEST (Sistem voluntar de servicii în folosul biodiversității și ecosistemului în regiunile ultraperiferice și țăările și teritoriile de peste mări ale Uniunii)	Variable: BB_PA_2_070 327_2011 not found	2,000	
07 03 29	Acțiune pregătitoare — Desfășurarea unor activități de prevenire pentru a stopa deșertificarea în Europa	Variable: BB_PA_2_070 329_2011 not found	1,000	
07 13 03	Acțiune pregătitoare — Integrarea politicilor climatice, adaptare și inovare	Variable: BB_PA_2_071 303_2011 not found	5,000	5,000
Variable: BB_PA_2_07 1304 not found	Cannot find heading for [SEC3/E/07 13 04 ro]	Variable: BB_PA_2_071 304_2011 not found	Variable: BB_PA_2_071 304_2012 not found	Variable: BB_PA_2_07130 4_2013 not found
<b>RUBRICA 3A - LIBERTATE, SECURITATE ȘI JUSTIȚIE</b>		Variable: BB_PA_3A_T OT_2011 not found	<b>3,000</b>	
<b>RUBRICA 3B – CETĂȚENIE</b>		Variable: BB_PA_3B_T OT_2011 not found	<b>8,500</b>	
09 02 06	Acțiune pregătitoare — Erasmus pentru jurnaliști	Variable: BB_PA_3B_09 0206_2011 not found		
15 05 11	Acțiune pregătitoare în domeniul sportului	Variable: BB_PA_3B_15 0511_2011 not found		
16 05 01 02	Acțiune pregătitoare pentru conservarea siturilor comemorative în Europa	Variable: BB_PA_3B_16 050102_2011 not found		
16 05 07 01	Acțiune pregătitoare — Anul european al cetățenilor 2013	Variable: BB_PA_3B_16 050701_2011 not found	1,000	

17 02 03	Acțiune pregătitoare — Măsuri de monitorizare în domeniul politicii de protecție a consumatorilor	Variable: BB_PA_3B_17 0203_2011 not found		
<b>RUBRICA 4 – UE CA ACTOR MONDIAL</b>		Variable: BB_PA_4_TO T_2011 not found	<b>12,500</b>	<b>3,000</b>
07 02 04	Acțiune pregătitoare — Monitorizarea ecologică a bazinului Mării Negre și un Program-cadru european comun pentru dezvoltarea regiunii Mării Negre	Variable: BB_PA_4_070 204_2011 not found		
22 02 09	Acțiune pregătitoare — Conservarea și restaurarea patrimoniului cultural din zonele de conflict	Variable: BB_PA_4_220 209_2011 not found	3,000	
23 02 04	Acțiune pregătitoare — Corpul voluntar european de ajutor umanitar	Variable: BB_PA_4_230 204_2011 not found	3,000	3,000

## 26.12. Acțiuni finanțate în cadrul prerogativelor Comisiei

(prețuri curente în milioane EUR)

Linie bugetară	Rubrică	Buget	Proiect de	Programare
			buget	financiară
		2011	2012	2013
<b>TOTAL GENERAL</b>		Variable: BB_TP_TOT_ 2011 not found	<b>276,051</b>	<b>272,035</b>
<b>RUBRICA 1A – COMPETITIVITATE PENTRU CREȘTERE ECONOMICĂ ȘI OCUPAREA FORȚEI DE MUNCĂ</b>		Variable: BB_TP_1A_T OT_2011 not found	<b>77,987</b>	<b>71,735</b>
01 02 04	Prinț — Comunicarea privind Uniunea economică și monetară, inclusiv moneda euro	Variable: BB_TP_1A_01 0204_2011 not found	5,500	5,000
02 01 04 01	Funcționarea și dezvoltarea pieței interne, în special în materie de notificare, certificare și apropiere sectorială — Cheltuieli de gestiune administrativă	Variable: BB_TP_1A_02 010401_2011 not found	1,000	1,000
02 03 01	Funcționarea și dezvoltarea pieței interne, în special în materie de notificare, certificare și apropiere sectorială	Variable: BB_TP_1A_02 0301_2011 not found	18,550	19,300
04 01 04 02	Relații industriale și dialog social — Cheltuieli de gestiune administrativă	Variable: BB_TP_1A_04 010402_2011 not found	0,260	0,260
04 03 02	Costul reuniunilor consultative preliminare cu reprezentanți ai sindicatelor	Variable: BB_TP_1A_04 0302_2011 not found	0,450	0,450
06 01 04 02	Transport — Cheltuieli de gestiune administrativă	Variable: BB_TP_1A_06 010402_2011 not found	0,800	0,700
06 01 04 07	Siguranța și protecția utilizatorilor de transporturi — Cheltuieli de gestiune administrativă	Variable: BB_TP_1A_06 010407_2011 not found		
06 01 04 09	Informare și comunicare — Cheltuieli de gestiune administrativă	Variable: BB_TP_1A_06 010409_2011 not found	0,496	0,500

06 02 03	Activități de sprijinire a politicii europene în domeniul transporturilor și a drepturilor pasagerilor	Variable: BB_TP_1A_06 0203_2011 not found	31,770	25,000
06 02 11	Securitatea transporturilor	Variable: BB_TP_1A_06 0211_2011 not found	2,300	2,510
09 01 04 01	Definirea și punerea în aplicare a politicii Uniunii în domeniul comunicațiilor electronice — Cheltuieli de gestiune administrativă	Variable: BB_TP_1A_09 010401_2011 not found	0,690	0,690
09 02 01	Definirea și punerea în aplicare a politicii Uniunii în domeniul comunicațiilor electronice	Variable: BB_TP_1A_09 0201_2011 not found	2,405	2,405
12 01 04 01	Realizarea și dezvoltarea pieței interne — Cheltuieli de gestiune administrativă	Variable: BB_TP_1A_12 010401_2011 not found	0,700	0,700
12 02 01	Realizarea și dezvoltarea pieței interne	Variable: BB_TP_1A_12 0201_2011 not found	8,800	8,800
12 02 02	Programul SOLVIT și Planul de acțiune pentru servicii de asistență pe piața unică	Variable: BB_TP_1A_12 0202_2011 not found		
14 01 04 01	Realizarea și dezvoltarea pieței interne — Cheltuieli de gestiune administrativă	Variable: BB_TP_1A_14 010401_2011 not found	0,120	0,120
14 02 01	Realizarea și dezvoltarea pieței interne	Variable: BB_TP_1A_14 0201_2011 not found	3,400	3,500
32 01 04 04	Siguranța și protecția utilizatorilor de energie — Cheltuieli de gestiune administrativă	Variable: BB_TP_1A_32 010404_2011 not found		
32 01 04 05	Informare și comunicare — Cheltuieli de gestiune administrativă	Variable: BB_TP_1A_32 010405_2011 not found	0,496	0,500
32 04 16	Securitatea instalațiilor și a infrastructurilor energetice	Variable: BB_TP_1A_32 0416_2011 not found	0,250	0,300
<b>RUBRICA 3A - LIBERTATE, SECURITATE și JUSTIȚIE</b>		Variable: BB_TP_3A_T OT_2011 not found	<b>6,800</b>	<b>7,000</b>
18 08 01	Prințe — Spațiu de libertate, securitate și justiție	Variable: BB_TP_3A_18 0801_2011 not found	2,800	2,900
18 08 05	Evaluare și studiu de impact	Variable: BB_TP_3A_18 0805_2011 not found	0,600	0,600
33 05 01	Prințe — Spațiu de libertate, securitate și justiție	Variable: BB_TP_3A_33 0501_2011 not found	2,800	2,900
33 05 02	Evaluare și studiu de impact	Variable: BB_TP_3A_33 0502_2011 not found	0,600	0,600

<b>RUBRICA 3B – CETĂENIE</b>		Variable: BB_TP_3B_T OT_2011 not found	Variable: BB_TP_3B_T OT_2011 not found	<b>99,486</b>
09 01 04 06	Alte măsuri în sectorul audiovizual și media — Cheltuieli de gestiune administrativă	Variable: BB_TP_3B_09 010406_2011 not found		
09 02 05	Alte acțiuni din sectorul audiovizual și media	Variable: BB_TP_3B_09 0205_2011 not found	0,950	0,950
15 05 06	Evenimente anuale speciale	Variable: BB_TP_3B_15 0506_2011 not found	1,500	
16 01 04 01	Acțiuni de comunicare — Cheltuieli de gestiune administrativă	Variable: BB_TP_3B_16 010401_2011 not found	3,200	3,200
16 01 04 02	Vizite la Comisie — Cheltuieli de gestiune administrativă	Variable: BB_TP_3B_16 010402_2011 not found	0,650	0,800
16 02 02	Acțiuni multimedia	Variable: BB_TP_3B_16 0202_2011 not found	31,460	28,400
16 02 03	Informații pentru media	Variable: BB_TP_3B_16 0203_2011 not found	4,950	5,150
16 03 01	Centre de informare	Variable: BB_TP_3B_16 0301_2011 not found	13,750	13,800
Variable: BB_TP_3B_1 60302 not found	Activități de comunicare ale reprezentanțelor Comisiei	Variable: BB_TP_3B_16 0302_2011 not found	Variable: BB_TP_3B_16 0302_2012 not found	Variable: BB_TP_3B_160 302_2013 not found
16 03 04	Parteneriatul pentru comunicarea privind Europa	Variable: BB_TP_3B_16 0304_2011 not found	13,000	12,500
16 04 01	Cercetarea opiniei publice	Variable: BB_TP_3B_16 0401_2011 not found	6,150	6,600
16 04 02 01	Instrumente de informare și comunicare online și în scris	Variable: BB_TP_3B_16 040201_2011 not found	14,380	16,860
16 05 02	Vizite la Comisie	Variable: BB_TP_3B_16 0502_2011 not found	2,970	4,000
<b>RUBRICA 4 – UE CA ACTOR MONDIAL</b>		Variable: BB_TP_4_TO T_2011 not found	<b>67,586</b>	<b>71,655</b>
07 01 04 04	Contribuția la activitățile internaționale în materie de mediu și politici climatice — Cheltuieli de gestiune administrativă	Variable: BB_TP_4_070 10404_2011 not found	0,300	0,300
07 02 01	Contribuția la acordurile multilaterale și internaționale în materie de mediu și de politici climatice	Variable: BB_TP_4_070 201_2011 not	3,050	3,200



		found		
Variable: BB_TP_4_07 1101 not found	Cannot find heading for [SEC3/E/07 11 01 ro]	Variable: BB_TP_4_071 101_2011 not found	Variable: BB_TP_4_071 101_2012 not found	Variable: BB_TP_4_07110 1_2013 not found
19 01 04 05	Evaluarea rezultatelor ajutorului Uniunii, acțiuni de urmărire și misiuni de audit — Cheltuieli de gestiune administrativă	Variable: BB_TP_4_190 10405_2011 not found		
19 11 01	Evaluarea rezultatelor în domeniul ajutorului Uniunii, acțiuni de urmărire și misiuni de audit	Variable: BB_TP_4_191 101_2011 not found	14,000	14,840
19 11 02	Activități de informare cu privire la UE – Relații externe	Variable: BB_TP_4_191 102_2011 not found	11,500	12,300
19 11 03	Uniunea Europeană în lume	Variable: BB_TP_4_191 103_2011 not found	2,500	1,490
20 01 04 01	Relații comerciale externe, inclusiv accesul pe piețele din țările terțe — Cheltuieli de gestiune administrativă	Variable: BB_TP_4_200 10401_2011 not found	0,430	0,430
20 02 01	Relațiile comerciale externe, inclusiv accesul pe piețele țărilor terțe	Variable: BB_TP_4_200 201_2011 not found	7,300	9,000
20 02 03	Ajutor pentru comerț — Inițiative multilaterale	Variable: BB_TP_4_200 203_2011 not found	3,825	4,500
21 01 04 03	Evaluarea rezultatelor ajutorului Uniunii, acțiuni de urmărire și misiuni de audit — Cheltuieli de gestiune administrativă	Variable: BB_TP_4_210 10403_2011 not found		
21 01 04 04	Coordonare și sensibilizare în materie de dezvoltare — Cheltuieli de gestiune administrativă	Variable: BB_TP_4_210 10404_2011 not found	0,204	0,270
21 08 01	Evaluarea rezultatelor ajutorului Uniunii și acțiuni de urmărire și misiuni de audit	Variable: BB_TP_4_210 801_2011 not found	9,577	11,000
21 08 02	Coordonare și sensibilizare în materie de dezvoltare	Variable: BB_TP_4_210 802_2011 not found	9,900	9,325
22 02 10 01	Prințe — Informare și comunicare	Variable: BB_TP_4_220 21001_2011 not found	5,000	5,000
<b>RUBRICA 5 — ADMINISTRAȚIE</b>		<b>23,848</b>	Variable: BB_TP_5_TO T_2011 not found	<b>22,159</b>
01 02 02	Coordonarea și supravegherea Uniunii economice și monetare	Variable: BB_TP_5_010 202_2011 not found	9,000	9,000
16 02 04	Funcționarea studiourilor de radio și televiziune și a echipamentelor audiovizuale	Variable: BB_TP_5_160 204_2011 not found	6,755	5,553
16 04 02 02	Fișe electronice de sinteză a legislației (SCAD+)	Variable: BB_TP_5_160 40202_2011		

		not found		
16 04 04	Publicații de interes general	Variable: BB_TP_5_160 404_2011 not found	2,700	2,300
25 02 01 01	Arhivele istorice ale Uniunii	Variable: BB_TP_5_250 20101_2011 not found	2,215	2,268
25 02 04 01	Baze de date documentare	Variable: BB_TP_5_250 20401_2011 not found	0,760	0,760
25 02 04 02	Publicații digitale	Variable: BB_TP_5_250 20402_2011 not found	0,978	0,978

## ROOT\*\*\*

### 27. PREFAȚĂ

Proiectul preliminar de buget (PPB) 2010 vizează în principal stimularea activității economice în Europa. Pe fondul unei crize economice și financiare mondiale, redresarea economică trebuie să se afle în centrul priorităților politice ale Uniunii Europene și al planurilor de cheltuieli.

Creditele de angajament înscrise în PPB 2010 se ridică la 138,6 miliarde EUR, respectiv 1,17% din VNB comunitar, rămânând astfel o marjă de 1,8 miliarde EUR. În ceea ce privește creditele de plată, se propune suma de 122,3 miliarde EUR, ceea ce reprezintă 1,03% din VNB, rămânând astfel o marjă de 12,2 miliarde EUR.

Cea mai mare parte a acestor fonduri – 45%, respectiv 62,2 miliarde EUR – va fi afectată măsurilor de stimulare a creșterii economice și a ocupării forței de muncă pentru a permite restabilirea competitivității în Uniune. Se vor majora finanțările destinate programelor-cheie, în special celui de al 7-lea program-cadru pentru cercetare și dezvoltare tehnologică (+12,1%), programului pentru competitivitate și inovare (+3,3%) și Fondului de coeziune (+9,6%).

În aprilie 2009, Parlamentul European, Consiliul și Comisia au convenit asupra Planului european de redresare economică, prin care se acorda suma de 5 miliarde EUR pentru a finanța proiecte europene importante în domeniile energiei și infrastructurilor de bandă largă și pentru a face față noilor provocări din zonele rurale legate de bilanșul de sănătate al politicii agricole comune. După infuzia primei tranșe, în valoare de 2,6 miliarde EUR în 2009, o sumă suplimentară de 2,4 miliarde EUR va fi inclusă în bugetul pentru 2010. Aceste sume nu sunt încă înscrise în PPB 2010, deoarece finanțarea lor va trebui asigurată, la sfârșitul anului 2009, printr-un mecanism de compensare în etapa de conciliere din cadrul procedurii bugetare pentru 2010.

Procesul de introducere progresivă continuă în cazul statelor membre care au aderat la UE în 2004 (UE-12). Pentru prima oară, UE-12 va primi cea mai mare parte din fondurile structurale și de coeziune ale UE (52%). Sprijinul acordat agriculturii în aceste regiuni va crește de asemenea, UE-12 primind în prezent 11 miliarde EUR sub formă de ajutoare directe, măsuri de susținere a pieței și finanțare a dezvoltării rurale.

Cheltuielile aferente spațiului de libertate, securitate și justiție beneficiază de o creștere importantă. Finanțarea proiectelor de combatere a criminalității, terorismului și de gestionare a fluxurilor de migrație va fi majorată cu 13,5%, până la aproape 1 miliard EUR.

UE trebuie să aibă în continuare o prezență importantă pe scena mondială, astfel încât să poată face față

provocărilor globale precum schimbările climatice și securitatea alimentară. Dezvoltarea relațiilor cu vecinii noștri cei mai apropiați reprezintă în continuare un obiectiv central, finanțat prin Instrumentul european de vecinătate și parteneriat (IEVP). Instrumentul de cooperare pentru dezvoltare (ICD), Instrumentul de asistență pentru preaderare (IPA) și fondurile pentru politica externă și de securitate comună (PESC) sunt majorate. PPB 2010 cuprinde, de asemenea, ultima tranșă de 1 miliard EUR alocată Facilității pentru alimente, convenită la sfârșitul anului 2008.

Cheltuielile administrative pentru toate instituțiile UE vor crește moderat cu 2,1%, cheltuielile proprii ale Comisiei Europene urmând să înregistreze o creștere modestă de 0,9%.



**Siim Kallas**

Vicepreședinte al Comisiei Europene, responsabil pentru afacerile administrative, audit și lupta antifraudă

## 28. MEMORANDUM FROM MR LEWANDOWSKI TO THE COMMISSION ON THE DRAFT BUDGET FOR 2013

In accordance with Article 314 (1) and (2) of the Treaty on the Functioning of the European Union, each of the Union institutions draws up estimates of its expenditure and the Commission consolidates these estimates in a general draft budget, containing an estimate of revenue and expenditure.

In order to respect the pragmatic timetable approved by the budgetary authority and the Commission on 26 March 2011, the Commission decisions must be taken at the latest on 25 April 2012.

The Commission will find attached four documents making up the Commission's statement of estimates:

- **Document I** („political presentation”) presents both the political and the financial framework in which the draft budget is prepared. It contains an analysis by heading of the multiannual financial framework, showing for each heading the main figures, key aspects for 2013, and a general presentation of the actions funded;
- **Document II** is a summary of the expenditure proposals on an item-by-item basis;
- **Document III** contains the changes in the budgetary remarks and the establishment plan staff;
- **Document IV** concerns the complementary allocation of human resources 2012. **Document IV bis** concerns the complementary allocation of human resources 2011.

Documents I, II and III will be finalised and converted as appropriate, in full conformity with the decisions taken by the Commission, into the following volumes of the draft budget:

- Volume ‘General introduction’, made up of document I and a summary of the financing of the draft budget;
- Volume ‘General statement of revenue’;
- Volume 3 ‘Section III – Commission: Statements of expenditure and revenue’ incorporating the abovementioned decisions of the Commission in the 2013 draft budget and the adjustments needed to take account of the consultation of the EEA States on their participation in certain EU policies.

**It is proposed that the Commission:**

- 3. adopt the statement of estimates of the Commission (documents I, II, III, IV and IVbis) as the basis for the draft budget of the European Union for the financial year 2013;**
- 4. authorise the Member of the Commission with responsibility for the budget to send to the budgetary authority for information documents I, II and III referred to in point (1) above in the three procedural languages;**
- 5. empower the Member of the Commission with responsibility for the budget, in agreement with the President, to finalise the documents referred to in point (1) above, and converting documents I, II and III into the corresponding volumes of the draft budget, taking into account results of the meeting of the Advisory Committee on Own Resources which will be held on the 21 May;**
- 6. empower the Member of the Commission with responsibility for the budget, in agreement with the President and pursuant to Article 314(1) of the Treaty on the Functioning of the European Union, to finalise information provided by the other institutions concerning their own statement of estimates by consolidating them in the general draft budget.**

**29. POINTS BROUGHT TO THE COMMISSION'S PARTICULAR ATTENTION AND SPECIFIC DECISIONS TO BE TAKEN**

**29.1. Open points for the Commission's decision**

**Il reste trois différences entre la DG BUDGET et l'OIB en ce qui concerne le niveau des ressources pour 2008.**

*29.1.1. RESSOURCES HUMAINES*

L'OIB a demandé 54 FTE supplémentaires (hors crèches et garderies) dans le cadre de l'exercice APS, et a obtenu 11 postes nets (16 bruts – 5 contributions au pool). Il considère cette allocation insuffisante et plaide pour au moins 9 agents contractuels supplémentaires pour remplir les recommandations de l'IAS sur les outils de contrôle, pour apurer le retard des Archives historiques et pour la politique de Santé et Sécurité à Bruxelles dont il vient d'être chargé.

*La DG BUDGET considère que le niveau des ressources humaines pour 2008 a été décidé avec l'APS.*

*29.1.2. AMENAGEMENT DES LOCAUX*

Le résultat des hearings est de 17,1 millions d'euros pour les aménagements de locaux (+31,5 % par rapport à

2007, dont 7,1 millions d'euros pour la crèche Cornet-Leman). L'OIB demande encore 1 million d'euros supplémentaire pour permettre le bon état des immeubles.

*La DG BUDGET considère que le niveau des crédits est adéquat, qu'il ne s'agit pas d'obligations contractuelles, que 1/3 du parc immobilier est nouveau (peu consommateur de ce type de dépenses) et qu'une partie importante des ressources est attribuée à la grande priorité affichée par l'OIB (la crèche).*

### 29.1.3. MOBILITÉ

L'OIB demande 3 millions d'euros au titre du Plan de mobilité décidé par la Commission pour lequel les deux branches de l'autorité budgétaire n'ont pas accordé les crédits demandés pour 2007. L'OIB avance que la "re-demande" pourrait être présentée sous l'angle d'une mesure de "protection de l'environnement, prévention du changement climatique et promotion du transport public" plutôt que comme une action de politique sociale à l'avantage du personnel.

*La DG BUDGET considère inopportun de demander à l'autorité budgétaire le crédit pour une action refusée qui reste inchangée et pour laquelle aucun élément nouveau ne peut être avancé. Par ailleurs, une nouvelle argumentation sans autre changement pourrait être mal interprétée par l'autorité budgétaire (le nouveau caractère du plan évoqué par l'OIB pourrait être traité d'opportuniste et son financement avec des crédits administratifs serait douteux car il relèverait alors des politiques opérationnelles).*

### **Il reste une différence entre la DG BUDGET et la DG COMM en ce qui concerne le niveau des ressources pour 2008.**

La DG COMM demande 1,3 millions d'euros en 2008 pour lancer EbS2, deuxième canal de diffusion "Europe by Satellite". Il s'agit d'un besoin qui surgit suite notamment à l'utilisation de EbS par le PE (transmission des séances parlementaires) sans qu'une participation financière ne soit prévue de sa part.

*La DG BUDG questionne le principe d'accepter dans le budget de la Commission des dépenses qui découlent en grand partie des besoins du PE et qui concurrencent toutes autres dépenses nécessaires au fonctionnement de la Commission (salaires, immeubles, etc.).*

### **Il reste une différence entre la DG BUDGET et la DG DGT en ce qui concerne le niveau des ressources pour 2008.**

La DGT souhaite entamer un projet pilote multilinguisme.

*La DG BUDG estime que - l'action ayant été rejeté lors de l'APS – il convient de approcher le thème à travers le programme Lifelong Learning. Une marge de manœuvre plus grande en la matière peut également être offerte à DGT par l'augmentation de son allocation sous l'enveloppe globale.*

### **Il reste une différence entre la DG BUDGET et la DG RELEX en ce qui concerne le niveau des ressources pour 2008.**

DG RELEX proposes to start broadcasting in Farsi to cover Iran (cost EUR 3 million); DG RELEX envisages to undertake that under the coverage of 'institutional prerogatives' of the Commission.

*DG BUDG is of opinion that such a highly political initiative cannot be undertaken under 'institutional prerogatives' but needs political cover under an appropriate basic act.*

## 30. COVER PAGES

### 30.1. Cover pages

## 31. CUVÂNT INTRODUCATIV

Proiectul preliminar de buget (PPB) 2010 vizează în principal stimularea activității economice în Europa. Pe fondul unei crize economice și financiare mondiale, redresarea economică trebuie să se afle în centrul priorităților politice ale Uniunii Europene și al planurilor de cheltuieli.

Creditele de angajament înscrise în PPB 2010 se ridică la 138,6 miliarde EUR, respectiv 1,17% din VNB comunitar, rămânând astfel o marjă de 1,8 miliarde EUR. În ceea ce privește creditele de plată, se propune suma de 122,3 miliarde EUR, ceea ce reprezintă 1,03% din VNB, rămânând astfel o marjă de 12,2 miliarde EUR.

Cea mai mare parte a acestor fonduri – 45%, respectiv 62,2 miliarde EUR – va fi afectată măsurilor de stimulare a creșterii economice și a ocupării forței de muncă pentru a permite restabilirea competitivității în Uniune. Se vor majora finanțările destinate programelor-cheie, în special celui de al 7-lea program-cadru pentru cercetare și dezvoltare tehnologică (+12,1%), programului pentru competitivitate și inovare (+3,3%) și Fondului de coeziune (+9,6%).

În aprilie 2009, Parlamentul European, Consiliul și Comisia au convenit asupra Planului european de redresare economică, prin care se acorda suma de 5 miliarde EUR pentru a finanța proiecte europene importante în domeniile energiei și infrastructurilor de bandă largă și pentru a face față noilor provocări din zonele rurale legate de bilanșul de sănătate al politicii agricole comune. După infuzia primei tranșe, în valoare de 2,6 miliarde EUR în 2009, o sumă suplimentară de 2,4 miliarde EUR va fi inclusă în bugetul pentru 2010. Aceste sume nu sunt încă înscrise în PPB 2010, deoarece finanțarea lor va trebui asigurată, la sfârșitul anului 2009, printr-un mecanism de compensare în etapa de conciliere din cadrul procedurii bugetare pentru 2010.

Procesul de introducere progresivă continuă în cazul statelor membre care au aderat la UE în 2004 (UE-12). Pentru prima oară, UE-12 va primi cea mai mare parte din fondurile structurale și de coeziune ale UE (52%). Sprijinul acordat agriculturii în aceste regiuni va crește de asemenea, UE-12 primind în prezent 11 miliarde EUR sub formă de ajutoare directe, măsuri de susținere a pieței și finanțare a dezvoltării rurale.

Cheltuielile aferente spațiului de libertate, securitate și justiție beneficiază de o creștere importantă. Finanțarea proiectelor de combatere a criminalității, terorismului și de gestionare a fluxurilor de migrație va fi majorată cu 13,5%, până la aproape 1 miliard EUR.

UE trebuie să aibă în continuare o prezență importantă pe scena mondială, astfel încât să poată face față provocărilor globale precum schimbările climatice și securitatea alimentară. Dezvoltarea relațiilor cu vecinii noștri cei mai apropiați reprezintă în continuare un obiectiv central, finanțat prin Instrumentul european de vecinătate și parteneriat (IEVP). Instrumentul de cooperare pentru dezvoltare (ICD), Instrumentul de asistență pentru preaderare (IPA) și fondurile pentru politica externă și de securitate comună (PESC) sunt majorate. PPB 2010 cuprinde, de asemenea, ultima tranșă de 1 miliard EUR alocată Facilității pentru alimente, convenită la sfârșitul anului 2008.

Cheltuielile administrative pentru toate instituțiile UE vor crește moderat cu 2,1%, cheltuielile proprii ale Comisiei Europene urmând să înregistreze o creștere modestă de 0,9%.

Siim Kallas

Vicepreședinte al Comisiei Europene, responsabil pentru afacerile administrative,  
audit și lupta antifraudă

## 32. VENITURI – ANALIZĂ PE TITLURI

### 32.1. Evaluare generală

Proiectul de bugetul al Uniunii pentru anul 2013 se bazează pe 27 de state membre. Setul de previziuni privind veniturile anuale pentru 2013 este detaliat în tabelul de mai jos și comparat cu cifrele din bugetul 2012 [care cuprinde cele mai recente informații disponibile din proiectul de buget rectificativ (PBR) 3/2012].

#### Finanțarea proiectului de buget (PB) 2013

Titlu	Venituri	PBR 3/2012	PB 2013	Variație procentuală 201 2-2013
<b>1</b>	<b>Resurse proprii</b>			
-	contribuție pentru sectorul zahărului (1)	123 400 000	123 400 000	0 %
-	taxe vamale (1)	19 171 200 000	18 631 800 000	- 2,8%
-	TVA (2)	14 498 917 425	15 029 949 025	+ 3,66%
-	VNB (3)	92 239 900 053	102 558 503 930	+ 11,19%
	<b>Subtotal (Titlul 1)</b>	<b>126 033 417 478</b>	<b>136 343 652 955</b>	<b>+ 8,18%</b>
<b>3</b>	Excedente, solduri și ajustări	1 496 968 014	p.m.	---
<b>4</b>	Venituri provenite de la persoane care lucrează în instituții și în alte organisme ale Uniunii	1 312 344 852	1 303 747 390	-0,7%
<b>5</b>	Venituri provenite din funcționarea administrativă a instituțiilor	59 790 286	59 534 868	- 0,4%
<b>6</b>	Contribuții și restituiri în cadrul acordurilor și al programelor Uniunii	50 000 000	60 000 000	+20,0%
<b>7</b>	Dobânzi la întârzieri de plată și amenzi	123 000 000	123 000 000	+0,0%
<b>8</b>	Operațiuni de împrumut și credit	384 000	4 296 000	+1 018,8%
<b>9</b>	Venituri diverse	30 200 000	30 200 000	+ 0,0%
	<b>Subtotal (Titlurile 3-9)</b>	<b>3 072 687 152</b>	<b>1 580 778 258</b>	<b>-48,55%</b>
	<b>Total general</b>	<b>129 106 104 630</b>	<b>137 924 431 213</b>	<b>+6,83%</b>

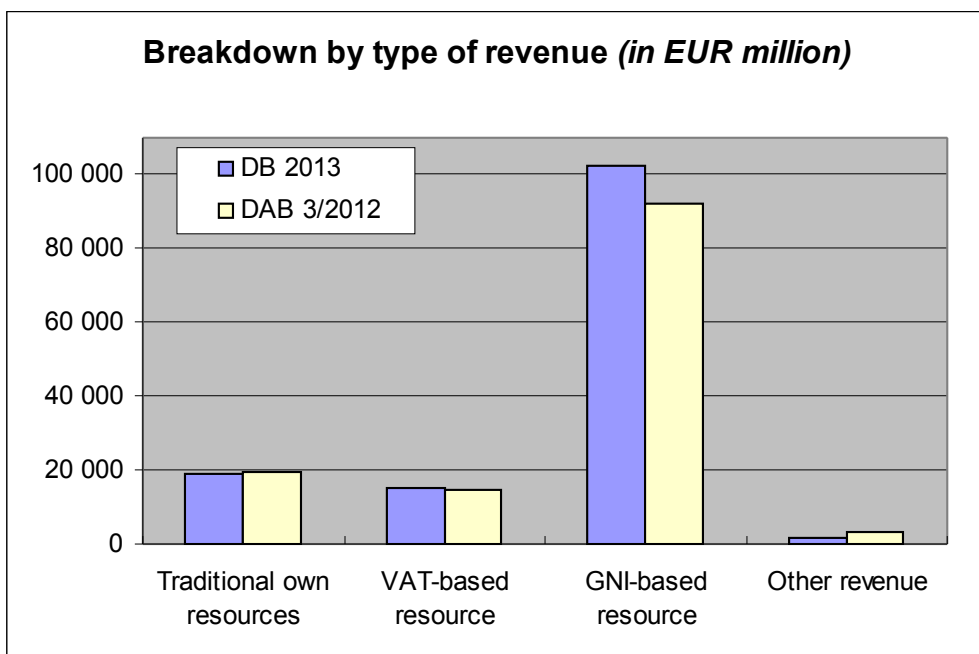
(1) Valori nete din cele 25 % reținute de statele membre drept costuri de colectare.  
(2) Rata uniformă de 0,30 %, cu excepția Austriei (0,225 %), Germaniei (0,15 %), Țărilor de Jos și Suediei (0,10 %).  
(3) Rata uniformă (rotunjită) de 0,70246 % în 2012 și de 0,76664 % în 2013.

Bugetul este finanțat din resurse proprii și din alte venituri. Valoarea globală a resurselor proprii necesare pentru finanțarea bugetului se stabilește prin scăderea celorlalte venituri din cheltuielile totale. Valoarea resurselor proprii (titlul 1 din partea de buget destinată veniturilor) necesare finanțării creditelor pentru plăți în PB 2013 este egală cu 1,02 % din venitul național brut (VNB) al UE. Plafonul general al resurselor proprii pentru 2013 este fixat la 1,23 %<sup>98</sup> din VNB-ul total al statelor membre.

98 Consiliul a adoptat, la 16 martie 2010, o decizie privind alocarea de servicii de intermediere financiară măsurate indirect (SIFMI) pentru stabilirea venitului național brut (VNB) folosit pentru bugetul UE și resursele proprii ale acesteia (Decizia 2010/196/UE, Euratom a Consiliului, JO L 87, 7.4.2010, p. 31). Aceasta are un impact semnificativ asupra VNB pentru resursele proprii și, în conformitate cu articolul 3 din Decizia 2007/436/CE, Euratom a Consiliului, plafonul

## Defalcare pe tipuri de venit (în milioane EUR)

Tip de venit	PBR 3/2012		PB 2013	
	milioane EUR	%	milioane EUR	%
Taxe vamale și cotizațiile pentru sectorul zahărului	19 294,6	14,9 %	18 755,2	13,6%
Resursa provenită din TVA	14 498,9	11,2 %	15 029,9	10,9%
Resursa provenită din VNB	92 239,9	71,5 %	102 558,5	74,4%
Alte venituri	3 072,7	2,4 %	1 580,8	1,1%
<b>Total</b>	<b>129 106,1</b>	<b>100,0 %</b>	<b>137 924,4</b>	<b>100,0%</b>



Primele două resurse proprii sunt taxele vamale și cotizațiile pentru sectorul zahărului. O deducere forfetară de 25% este aplicată la sursă de statele membre pentru a le acoperi costurile de colectare.

A treia resursă rezultă din aplicarea unei rate uniforme la baza de calcul a taxei pe valoarea adăugată (TVA) a statelor membre. Rata uniformă este stabilită, în conformitate cu articolul 2 alineatul (4) din Decizia 436/2007 a Consiliului, la 0,30 %, iar, pentru perioada 2007-2013, rata pentru Austria este stabilită la 0,225 %, pentru Germania la 0,15 %, iar pentru Țările de Jos și Suedia la 0,10 %. Rata uniformă se aplică bazelor de calcul ale TVA care sunt limitate (reduse) la 50 % din baza de calcul a VNB-ului aceluiași stat membru.

A patra resursă, resursa „complementară”, provine din aplicarea unei rate uniforme la bazele de calcul ale VNB-ului statelor membre, calculate astfel încât să acopere soldul cheltuielilor totale care nu sunt acoperite de alte resurse. Reducerile brute ale plăților VNB sunt acordate Suediei (150 de milioane EUR în preșurile din 2004) și Țărilor de Jos (605 milioane EUR în preșurile din 2004). Reducerile brute sunt finanțate de toate statele membre.

Mecanismul pentru corectarea dezechilibrelor bugetare adoptat la Fontainebleau în 1984 se aplică în continuare, cu ajustările necesare care să permită reducerea bazelor de calcul ale TVA, introducerea resursei VNB, majorarea procentului resurselor proprii tradiționale reținute de statele membre, precum și extinderile de după 2004. Mecanismul de corecție are drept beneficiar exclusiv Regatul Unit și este finanțat pe baza nivelării bazelor de

---

resurselor proprii, stabilit din 2001 la 1,24 % din VNB al UE, a trebuit modificat pentru a menține neschimbată valoarea resurselor financiare de care dispune Uniunea. Conform formulei prevăzute în decizie, 1,24 % din VNB al UE, excluzând SIFMI, corespunde unui nivel de 1,23 % din VNB al UE cu SIFMI alocat. Pentru mai multe detalii, a se vedea Comunicarea Comisiei către Consiliu și Parlamentul European [COM(2010) 162 final, 16.4.2010].



calcul ale VNB (Regatul Unit est exclus de la finanțarea propriei corecții, iar cotele de finanțare ale Austriei, Germaniei, Țărilor de Jos și Suediei sunt limitate la o pătrime din cotele normale ale acestora).

## 32.2. Previziunile privind resursele proprii pentru 2013

Previziunile pentru 2013 privind resursele proprii tradiționale care urmează să fie colectate, precum și bazele de calcul ale TVA și VNB, au fost adoptate în cadrul reuniunii Comitetului consultativ privind resursele proprii (ACOR) la 21 mai 2012 și incluse în PB 2013. La reuniune au participat reprezentanți ai celor 27 de state membre ai Comisiei și. Metodologia aplicată de Comisie în realizarea previziunilor este explicată în cele ce urmează. Cu toate acestea, previziunile finale adoptate pentru bazele de calcul ale TVA și VNB sunt rezultatul unui compromis între previziunile Comisiei și previziunile prezentate de statele membre.

### 32.2.1. Resursele proprii tradiționale

#### *Cotizațiile pentru sectorul zahărului*

Valoarea prevăzută pentru totalul cotizațiilor UE pentru sectorul zahărului care urmează să fie colectate în 2013 este estimată la 123,4 milioane EUR (după deducerea procentului de 25 %, reținut de statele membre drept costuri de colectare). Previziunile sunt egale cu cele introduse în PBR 3/2012.

Previziunile privind cotizațiile pentru sectorul zahărului, inclusiv previziunile detaliate pe state membre, au fost calculate de Comisie.

#### *Taxe vamale*

Valoarea prevăzută pentru totalul taxelor vamale ale UE care urmează să fie colectate în 2013 este estimată la 18 631,8 milioane EUR (după deducerea procentului de 25 %, reținut de statele membre drept costuri de colectare). Aceasta reprezintă o reducere cu - 2,8 % în raport cu previziunile înscrise în PBR 3/2012. Principalul motiv pentru această scădere este scăderea tarifelor medii estimate.

Pentru fiecare stat membru, previziunile privind taxele vamale au fost realizate aplicând importurilor din exteriorul UE în 2011: previziunile privind ratele de creștere<sup>99</sup> a importurilor din exteriorul UE (+ 12 % pentru 2011-2012 în medie și + 5,8 % pentru 2012-2013) și o estimare a tarifului mediu ponderat din 2011 (1,32 %, calculată ca proporție a veniturilor UE provenind din taxele vamale aplicate importurilor din exteriorul UE).

### 32.2.2. Bazele de calcul ale taxei pe valoarea adăugată (TVA)

Baza neredusă de calcul al TVA a UE pentru 2013 este prevăzută la 5 968 895,8 milioane EUR. Aceasta reprezintă o creștere cu + 3,7 % în raport cu previziunea corespunzătoare, de 5 756 405,2 milioane EUR, folosită drept bază în PBR 3/2012.

Bazele de calcul ale TVA vor fi plafonate la 50 % din VNB în 2013 pentru 4 state membre (Cipru, Luxemburg, Malta, și Slovenia).

Baza redusă de calcul al TVA a UE pentru 2013 va fi astfel prevăzută la 5 952 618,2 milioane EUR. Aceasta reprezintă o creștere cu + 3,7 % în raport cu previziunea corespunzătoare, de 5 740 777,2 milioane EUR, folosită drept bază în PBR 3/2012.

Rata uniformă este stabilită, în conformitate cu articolul 2 alineatul (4) din Decizia 436/2007 a Consiliului, la 0,30%, iar pentru perioada 2007-2013, rata pentru Austria este stabilită la 0,225%, pentru Germania la 0,15%, iar pentru Țările de Jos și Suedia la 0,10%.

Pentru fiecare stat membru, previziunea privind baza de calcul a TVA pentru anul 2013 a fost realizată prin aplicarea la cele mai recente estimări sau situații disponibile privind baza de calcul a TVA care au fost comunicate Comisiei (și anume, o estimare pentru 2011 sau o situație pentru 2010), a previziunii privind media ponderată a ratelor de creștere<sup>100</sup> a unui total reprezentativ format prin însumarea următoarelor elemente: cheltuielile provenite din consumul privat final, achizițiile generale nete de bunuri și servicii în sectorul public și formarea generală brută de capital fix în sectorul public.

### 32.2.3. Bazele de calcul ale venitului național brut (VNB)

Baza de calcul al VNB al UE pentru 2013 este prevăzută la 13 377 699,4 milioane EUR. Aceasta reprezintă o majorare cu + 1,9 % în raport cu previziunea corespunzătoare în valoare de 13 130 916,3 milioane EUR, folosită drept bază în PBR 3/2012. Rata care urmează a fi aplicată bazei de calcul al VNB al statelor membre pentru a finanța partea din PB care nu este acoperită de celelalte resurse se ridică la 0,76664 % în 2013.

Pentru fiecare stat membru, previziunea privind baza de calcul a VNB pentru anul 2013 a fost realizată prin aplicarea la cele mai recente estimări sau situații privind baza de calcul a VNB care a fost comunicată Comisiei (și anume, o estimare din 2011 sau o situație din 2010) a previziunii privind ratele de creștere<sup>101</sup> a VNB.

### 32.2.4. Corecția 2012 în favoarea Regatului Unit

Suma care urmează să fie înscrisă în bugetul 2013 pentru „corecție a dezechilibrelor bugetare în favoarea Regatului Unit” (corecția în favoarea Regatului Unit) este estimată la 4 072 425 170 EUR.

Aceasta reprezintă o *sumă indicativă* a corecției 2012 în favoarea Regatului Unit, calculată după cum urmează (a se vedea tabelul recapitulativ de mai jos), pe baza datelor celor mai recente privind execuția cheltuielilor și veniturilor, a datelor indicative și a datelor estimative disponibile, și anume:

- o previziune privind cheltuielile alocate ale Regatului Unit și ale UE care rezultă din informațiile privind alocarea și execuția creditelor de cheltuieli în cursul anului trecut (2011) și din sumele corespunzătoare creditelor de cheltuieli înscrise în bugetul 2012;
- cifre privind veniturile bazate pe previziunea preliminară revizuită a bazelor de calcul ale TVA și VNB din 2012, astfel cum au fost calculate de Comisie.

Corecția 2012 în favoarea Regatului Unit		Suma indicativă PB 2013
(1)	Partea Regatului Unit din baza totală neredusă de calcul a TVA	15.2078%
(2)	Partea Regatului Unit din totalul cheltuielilor alocate, înănd seama de cheltuielile de extindere	7.2969%
(3)	= (1) - (2)	7.9109%
(4)	Total cheltuieli alocate	118 254 315 352
(5)	Cheltuieli legate de extindere = (5a) + (5b)	28 277 437 283
(5a)	Cheltuieli de preaderare	3 082 696 513
(5b)	Cheltuieli aferente articolului 4 alineatul (1) litera (g)	25 194 740 770
(6)	Total cheltuieli alocate, înănd seama de cheltuielile de extindere = (4) - (5)	89 976 878 069
(7)	Suma inițială a corecției în favoarea Regatului Unit = (3) × (6) × 0,66	4 697 847 740
(8)	Avantajul Regatului Unit	620 273 811
(9)	Corecția de bază în favoarea Regatului Unit = (7) - (8)	4 077 573 929
(10)	Câștiguri excepționale provenite din resurse proprii tradiționale (RPT)	5 148 759
(11)	<b>Corecția în favoarea Regatului Unit = (9) - (10)</b>	<b>4 072 425 170</b>

100 Astfel cum au fost publicate de Comisie în previziunile economice din primăvara anului 2012.

101 Astfel cum au fost publicate de Comisie în previziunile economice din primăvara anului 2012.

### 32.2.5. Reducerea brută a contribuțiilor țărilor de Jos și a Suediei la VNB pentru 2013

În conformitate cu Decizia 2007/436, țărilor de Jos și Suedia beneficiază de o reducere brută a contribuțiilor VNB pentru perioada 2007-2013. Reducerea brută acordată țărilor de Jos și Suediei, care însumează 605 milioane EUR și respectiv 150 de milioane EUR la prețurile din 2004, se ajustează la prețurile din 2013 prin aplicarea deflatorilor PIB din previziunile economice din primăvara anului 2012. Valorile brute pentru 2013 sunt de **693 598 388 EUR** pentru țărilor de Jos și de **171 966 543 EUR** pentru Suedia. Această reducere se acordă după finanțarea corecției în favoarea Regatului Unit; toate statele membre participă la finanțarea acesteia.

### 32.2.6. Plățile resurselor proprii de către statele membre

Distribuirea între statele membre a totalului plăților resurselor proprii necesare pentru finanțarea bugetului 2013 este rezultatul previziunii bugetare privind resursele proprii tradiționale, bazele de calcul ale TVA și VNB și corecția 2012 în favoarea Regatului Unit, precum și al reducerilor brute ale contribuțiilor VNB ale țărilor de Jos și Suediei, astfel cum sunt descrise mai sus.

Plățile resurselor proprii de către statele membre sunt prezentate în tabelul de mai jos.

Cele 27 de state membre vor plăti – în principiu (Comisia poate totuși solicita statelor membre să efectueze plăți lunare în avans în primul trimestru al anului, ceea ce conduce la o reducere corespunzătoare pentru restul anului) – a douăsprezecea parte din sumele anuale corespunzătoare resurselor bazate pe TVA și VNB, precum și din corecția 2012 în favoarea Regatului Unit și din reducerea brută în favoarea țărilor de Jos și Suediei indicate în tabelul financiar al bugetului inițial 2013 în fiecare lună în perioada ianuarie - decembrie 2013.

În ceea ce privește resursele proprii tradiționale, statele membre vor plăti 75% din ceea ce vor colecta efectiv și nu sumele indicate în tabelele financiare. Previziunea privind suma totală a resurselor proprii tradiționale ale UE, care este indicată în tabel, este destinată exclusiv determinării sumei totale a „resursei complementare” a UE – resursa VNB. Repartizarea pe țări prezentată în tabelul de mai jos este pur orientativă.

**Situație recapitulativă a finanțării bugetului general pe tipuri de resurse proprii și pe fiecare stat membru – PB 2013 (                      în EUR                      )**

Stat membru	Resurse proprii tradiționale (RPT)				Resurse proprii bazate pe TVA și pe VNB						
	Cotizații nete pentru zahăr (75%)	Taxe vamale nete (75%)	Total net resurse proprii tradiționale (75%)	p.m. Costuri de colectare (25 % din valoarea brută a RPT)	Resursa proprie bazată pe TVA	Resursa proprie bazată pe VNB	Reducerea în favoarea țărilor de Jos și a Suediei	Corecția în favoarea Regatului Unit	Total „contribuții naționale”	Partea din totalul „contribuțiilor naționale” (%)	Resurse proprii totale <sup>102</sup>
	(1)	(2)	(3)=(1)+(2)	(4)	(5)	(6)	(7)	(8)	(9)=(5)+(6)+(7)+(8)	(10)	(11) = (3) + (9)
Belgia	6 600 000	1 871 900 000	1 878 500 000	626 166 667	507 167 100	3 045 898 083	25 706 523	203 319 870	3 782 091 576	3.22%	5 660 591 576
Bulgaria	400 000	62 200 000	62 600 000	20 866 667	57 164 100	309 233 334	2 609 842	20 641 952	389 649 228	0.33%	452 249 228
Republica Cehă	3 400 000	246 200 000	249 600 000	83 200 000	203 719 800	1 141 107 439	9 630 626	76 171 234	1 430 629 099	1.22%	1 680 229 099
Danemarca	3 400 000	373 500 000	376 900 000	125 633 333	303 452 100	1 996 113 308	16 846 635	133 244 609	2 449 656 652	2.08%	2 826 556 652
Germania	26 300 000	3 780 400 000	3 806 700 000	1 268 899 996	1 803 400 200	21 182 045 223	178 770 505	247 496 041	23 411 711 969	19.91%	27 218 411 969
Estonia	0	25 000 000	25 000 000	8 333 333	24 685 200	129 531 894	1 093 213	8 646 516	163 956 823	0.14%	188 956 823
Irlanda	0	217 100 000	217 100 000	72 366 667	187 321 800	986 210 567	8 323 340	65 831 554	1 247 687 261	1.06%	1 464 787 261
Grecia	1 400 000	141 200 000	142 600 000	47 533 334	261 990 000	1 529 195 607	12 905 981	102 076 906	1 906 168 494	1.62%	2 048 768 494
Spania	4 700 000	1 221 600 000	1 226 300 000	408 766 667	1 432 742 400	8 002 730 646	67 540 796	534 198 490	10 037 212 332	8.54%	11 263 512 332
Franța	30 900 000	2 034 500 000	2 065 400 000	688 466 667	2 949 517 200	16 475 724 602	139 050 482	1 099 788 009	20 664 080 293	17.57%	22 729 480 293
Italia	4 700 000	1 799 100 000	1 803 800 000	601 266 667	1 986 511 800	12 401 082 885	104 661 652	827 797 416	15 320 053 753	13.03%	17 123 853 753
Cipru	0	24 800 000	24 800 000	8 266 667	26 485 350	135 364 474	1 142 438	9 035 853	172 028 115	0.15%	196 828 115
Letonia	0	26 800 000	26 800 000	8 933 333	21 768 300	169 701 416	1 432 232	11 327 913	204 229 861	0.17%	231 029 861
Lituania	800 000	55 000 000	55 800 000	18 600 000	36 546 300	256 168 963	2 161 994	17 099 797	311 977 054	0.27%	367 777 054
Luxemburg	0	15 700 000	15 700 000	5 233 333	48 788 250	249 352 786	2 104 467	16 644 804	316 890 307	0.27%	332 590 307
Ungaria	2 000 000	119 800 000	121 800 000	40 600 000	120 115 200	781 191 679	6 593 038	52 146 128	960 046 045	0.82%	1 081 846 045
Malta	0	10 800 000	10 800 000	3 600 000	9 308 700	47 576 010	401 528	3 175 795	60 462 033	0.05%	71 262 033
Țările de Jos	7 300 000	2 086 000 000	2 093 300 000	697 766 667	273 970 400	4 802 132 716	- 653 069 739	56 109 257	4 479 142 634	3.81%	6 572 442 634
Austria	3 200 000	239 900 000	243 100 000	81 033 334	320 816 475	2 439 164 041	20 585 859	28 499 771	2 809 066 146	2.39%	3 052 166 146
Polonia	12 800 000	426 400 000	439 200 000	146 400 000	573 392 100	3 023 440 195	25 516 985	201 820 761	3 824 170 041	3.25%	4 263 370 041
Portugalia	200 000	136 500 000	136 700 000	45 566 667	234 528 000	1 255 285 878	10 594 260	83 792 876	1 584 201 014	1.35%	1 720 901 014
România	1 000 000	124 700 000	125 700 000	41 900 000	151 729 800	1 100 720 192	9 289 769	73 475 304	1 335 215 065	1.14%	1 460 915 065
Slovenia	0	81 800 000	81 800 000	27 266 667	53 463 750	273 248 887	2 306 144	18 239 917	347 258 698	0.30%	429 058 698
Slovacia	1 400 000	141 700 000	143 100 000	47 700 000	76 974 000	562 127 987	4 744 202	37 523 182	681 369 371	0.58%	824 469 371
Finlanda	800 000	169 600 000	170 400 000	56 800 000	283 110 000	1 593 701 280	13 450 391	106 382 790	1 996 644 461	1.70%	2 167 044 461
Suedia	2 600 000	552 600 000	555 200 000	185 066 667	184 812 800	3 246 974 919	- 144 562 988	37 938 425	3 325 163 156	2.83%	3 880 363 156
Regatul Unit	9 500 000	2 647 000 000	2 656 500 000	885 500 000	2 896 467 900	15 423 478 919	130 169 825	- 4 072 425 170	14 377 691 474	12.23%	17 034 191 474
<b>Total</b>	<b>123 400 000</b>	<b>18 631 800 000</b>	<b>18 755 200 000</b>	<b>6 251 733 333</b>	<b>15 029 949 025</b>	<b>102 558 503 930</b>	<b>0</b>	<b>0</b>	<b>117 588 452 955</b>	<b>100.00%</b>	<b>136 343 652 955</b>

102 Total resurse proprii ca procent din VNB: (136 343 652 955)/(13 377 699 400 000) = 1,02 %; plafonul resurselor proprii ca procent din VNB: 1,23 %.

### 32.3. Alte venituri

Excedente, solduri și ajustări (titlul 3) cuprinde în special:

- eventualul excedent din exercițiul financiar 2012, care va fi tratat în conformitate cu Regulamentul financiar; în stadiul PB, acesta este propus ca intrare *p.m.* (mențiune simbolică, adică fără să fie înscrisă o sumă specifică);
- posibila restituire a unui excedent din Fondul de garantare pentru acțiuni externe. În stadiul PPB se propune o intrare *p.m.*;
- soldurile resurselor proprii TVA provenind din exercițiul precedent, precum și corecțiile soldurilor TVA din exercițiile anterioare. Soldul constă în diferența dintre plățile provizorii și suma datorată în funcție de bazele de calcul efective comunicate Comisiei până la data de 31 iulie a exercițiului următor. Soldul poate fi pozitiv sau negativ. În stadiul PPB se propune o intrare *p.m.*;
- soldul resursei complementare (resursa VNB) din exercițiul precedent și corecțiile soldurilor provenite din exercițiile anterioare. Soldul constă în diferența dintre plățile provizorii și suma datorată în funcție de cifrele privind VNB trimise efectiv Comisiei până la data de 22 septembrie a exercițiului următor. Soldul poate fi pozitiv sau negativ. În stadiul PB se propune o intrare *p.m.*

Titlul 4 conține deduceri din remunerațiile personalului, care reprezintă încasările provenind din impozitul pe salarii și pensii, contribuțiile personalului la sistemul de pensii, transferul sau redobândirea drepturilor de pensie de către personal și încasările din impozitul special pe salarii.

Titlul 5 corespunde veniturilor provenite din funcționarea administrativă a instituțiilor, precum veniturile provenite din fondurile plasate sau împrumutate, dobânzi bancare și altele, precum și încasările din vânzarea de publicații sau din chirii.

Titlul 6 conține, printre altele, veniturile provenite din contribuțiile părților terțe la anumite programe ale UE, din rambursarea unor cheltuieli diverse (precum ajutoarele UE neutilizate), din veniturile datorate serviciilor prestate în schimbul unei remunerații și din contribuțiile din cadrul Spațiului Economic European sau al altor acorduri, precum și eventualele rambursări ale asistenței financiare a UE, care nu poate fi reutilizată. Titlul 6 înregistrează, de asemenea, veniturile referitoare la FEAGA și FEADR.

Orice întârziere la plata resurselor proprii de către statele membre duce la plata unei dobânzi, care este înscrisă la titlul 7, alături de amenzile pe care Comisia le poate impune unor întreprinderi sau grupuri de întreprinderi pentru nerespectarea interdicțiilor sau neîndeplinirea obligațiilor care le revin în conformitate cu normele privind concurența sau transportul.

Titlul 8 înregistrează rambursările de capital și plățile aferente dobânzii la împrumuturile acordate de Comisie, în special cele din cadrul protocoalelor financiare. Veniturile provenite din operațiunile financiare ale UE efectuate cu fonduri împrumutate și contribuția din bugetul general, care se prezintă atât sub forma garanțiilor, cât și a creditelor pentru subvenționarea dobânzilor, sunt, de asemenea, înscrise la acest titlu.

În cele din urmă, veniturile diverse sunt consemnate în titlul 9.

### 33. DRAFT BUDGET FOR 2013 – BACKGROUND AND DEFENSIVES FOR COMMUNICATION

#### 33.1. General overview

General figures	Commitments	Payments
Ceilings Financial Framework, excl. adjustment for enlargement to Croatia	152,5 billion 1,14 % GNI *	143,9 billion 1,07 % GNI *
Ceilings Financial Framework, incl. adjustment for enlargement to Croatia	153,2 billion 1,14 % GNI *	144,3 billion 1,07 % GNI *
DB 2013	151,1 billion 1,13 % GNI * +3,2 M€ ; +2,2% on	138,2 billion 1,03 % GNI * + 9,1 M€ ; +7,1 % on
	2012	2012
Margin	2,2billion	5,9 billion

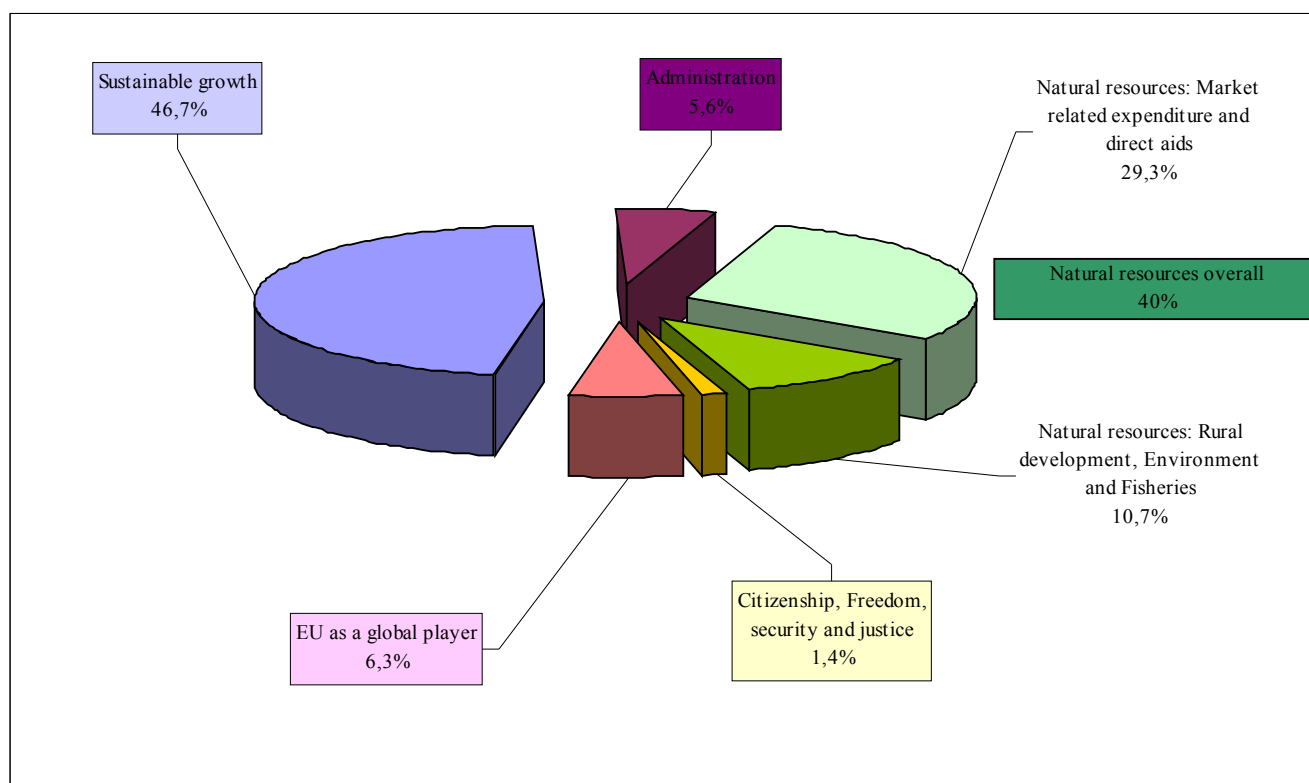
\* based on provisional forecast of GNI figure – will only be finalised on 21 May 2012 after the Advisory Committee on Own resources meeting (ACOR).

#### Budget 2012 (incl. AB 1 + DAB 23)

**Commitments: EUR 147,9 billion, 1,14 % of revised GNI**

**Payments: EUR 129,1 billion, 0,99 % of revised GNI**

Commitment Appropriations by Heading	EUR billion		% of total budget		% Change from 2012	
	CA	PA	CA	PA	CA	PA
<b>1. Sustainable growth:</b>	<b>70,5</b>	<b>62,5</b>	<b>46,7%</b>	<b>45,3%</b>	<b>3,5%</b>	<b>13,0%</b>
<i>Competitiveness</i>	16,0	13,5	10,6%	9,8%	4,0%	17,8%
<i>Cohesion</i>	54,5	49,0	36,1%	35,5%	3,3%	11,7%
<b>2. Preservation and Management of Natural Resources, of which:</b>	<b>60,5</b>	<b>58,2</b>	<b>40,0%</b>	<b>42,1%</b>	<b>0,8%</b>	<b>2,0%</b>
<i>Direct aids &amp; market related expenditure</i>	44,3	44,3	29,3%	32,1%	0,7%	0,8%
<i>Rural development, environment and fisheries</i>	16,2	13,9	10,7%	10,0%	1,4%	6,2%
<b>3. Citizenship, Freedom, Security and Justice (*)</b>	<b>2,1</b>	<b>1,6</b>	<b>1,4%</b>	<b>1,1%</b>	<b>1,0%</b>	<b>6,3%</b>
<i>Freedom, Security and Justice</i>	1,4	0,9	0,9%	0,7%	3,2%	11,4%
<i>Citizenship (*)</i>	0,7	0,6	0,5%	0,5%	-3,5%	-0,4%
<b>4. The European Union as a Global Player</b>	<b>9,5</b>	<b>7,4</b>	<b>6,3%</b>	<b>5,3%</b>	<b>1,1%</b>	<b>6,1%</b>
<b>5. Administration</b>	<b>8,5</b>	<b>8,5</b>	<b>5,7%</b>	<b>6,2%</b>	<b>3,2%</b>	<b>3,3%</b>
<i>Of which Commission</i>	3,4	3,4	2,2%	2,4%	1,5%	1,6%
<b>Total commitments</b>	<b>151,1</b>	<b>138,2</b>	<b>100,0%</b>	<b>100,0%</b>	<b>2,2%</b>	<b>7,1%</b>
In % of EU-27 GNI	1,13%	1,03%				
<b>(*) Excluding European Union Solidarity Fund (EUSF)</b>						



1. Sustainable growth				
Ceiling	CA	2012	PA	2012
70 147,0	70 523,0	3,5%	62 536	13,0%
Margin = 124,0 (*)				

(\*) The margin does not take into account the European Globalisation Adjustment Fund (EUR 500 million)

1a. Competitiveness for growth and jobs				
Ceiling	CA	2012	PA	2012
15 623,0	16 024,1	4,0%	13 552,8	17,8%
Margin = 98,9 (*)				

(\*) The margin does not take into account the European Globalisation Adjustment Fund (EUR 500 million)

1b. Cohesion for growth and jobs:				
Ceiling	CA	2012	PA	2012
54 524,0	54 498,9	3,3%	48 982,8	11,7%
Margin = 25,1				

2. Preservation and Management of Natural Resources:				
Ceiling	CA	2012	PA	2012
61 289,0	60 461,5	0,8%	58 187,9	2,0%
Margin = 827,5				

3. Citizenship, freedom, security, justice				
Ceiling	CA	2012 (*)	PA	2012 (*)
2 376,0	2 085,1	1,0 %	1 577,4	6,3 %
Margin = 290,9				

(\*)excluding EUSF

3a. Freedom, Security and Justice				
Ceiling	CA	2012	PA	2012
1 661,0	1 412,2	3,2%	931,1	11,4%
Margin = 248,8				

<b>3b. Citizenship</b>				
Ceiling	CA	2012 (*)	PA	2012 (*)
715,0	672,9	- 3,5%	646,3	- 0,4%
<b>Margin = 42,1</b>				

(\*) excluding EUSF

<b>4. The European Union as a Global Player</b>				
Ceiling	CA	2012	PA	2012
9 595,0	9 510,2	1,1%	7 378,8	6,1%
<b>Margin = 348,9 (*)</b>				

(\*) The margin does not take into account the Emergency Aid Reserve (EUR 264,1 million)

<b>5. Administration</b>				
Ceiling	CA	2012	PA	2012
9 095,0	8 546,0	3,2%	8 547,1	3,3
<b>Margin = 635,0 (*)</b>				

(\*) The margin is calculated including footnote (1) of the financial framework 2007-2013 for an amount of EUR 86 million from the staff contributions to the pensions scheme

### 33.2. General questions

#### Level of commitments

- EUR 151,1 billion in commitment appropriations (CA)
- +2,2% on 2012.
- = 1,13 % of GNI (GNI figure of April 2012).
- Margin of EUR 2,2 billion under the ceiling of the multi-annual financial framework (MFF),

**Slight decrease** – budget 2012 was 1,14% of GNI (revised GNI figures of April 2012).

<b>Margins</b> <sup>103</sup>	<b>EUR million</b>	
	CA	PA
<b>1, Sustainable growth:</b>	<b>70 523,5</b>	<b>62 535,6</b>
<i>Margin</i>	<i>124,0</i>	
<i>Competitiveness</i>	<i>16 024,1</i>	<i>13 552,8</i>
<i>Margin</i>	<i>98,4</i>	
<i>Cohesion</i>	<i>54 498,9</i>	<i>48 982,8</i>
<i>Margin</i>	<i>25,1</i>	
<b>2, Preservation and Management of Natural Resources</b>	<b>60 487,9</b>	<b>58 135,3</b>
<i>Margin</i>	<i>827,5</i>	
<b>3, Citizenship, Freedom, Security and Justice</b>	<b>2 085,1</b>	<b>1 577,4</b>
<i>Margin</i>	<i>290,9</i>	
<i>Freedom, Security and Justice</i>	<i>1 412,2</i>	<i>931,1</i>
<i>Margin</i>	<i>248,8</i>	
<i>Citizenship</i>	<i>672,9</i>	<i>646,3</i>
<i>Margin</i>	<i>42,1</i>	
<b>4, The European Union as a Global Player</b>	<b>9 510,2</b>	<b>7 378,8</b>
<i>Margin</i>	<i>348,9</i>	
<b>5, Administration</b>	<b>8 546,0</b>	<b>8 547,1</b>

103 The figures are based on the technical adjustment of the financial framework for 2013 in line with movements in GNI, adopted by the Commission on xx April 2012 (COM(2012)xxx), and the proposal concerning the adjustment of the financial framework (2007-2013) for enlargement to Croatia adopted by the Commission on 25 April 2012 (COM(2012)xxx).



	<i>Margin</i>	<i>635,0</i>	
<b>Total</b>		<b>151 152,2</b>	<b>138 174,2</b>
	<i>Margin</i>	<i>2 226,3</i>	<i>5 880,2</i>

### **The budget increases less than planned in the financial framework**

- It respects the ceiling of the MFF leaving margins for unforeseen needs, The annual budget must be placed in the context of the MFF 2007-2013;
- CA equivalent to 1,13% of GNI is **slightly lower to last year** (1,14% as revised in April 2012);
- Moreover, **increase of 2,2% in CA follows increase of 3,0% in GNI** explaining the slight decrease of the GNI ratio between 2012-2013.
- As regards CA, the DB is in line with the financial framework, with increases deriving from co-decided programmes, The Commission has been more **rigorous** than ever in its assessment of the programmes, based on execution and performance, and therefore the DB is **somewhat below the pre-existing financial programming**;
- **Increased margins** should allow the budgetary authority to make political choices on its priorities and the Union to have sufficient budgetary margins to face new or unexpected events in 2013.
- Increased for the operational programmes are balanced by a strict policy for administrative expenditure

### **The budget is focused**

- It reinforces the budgetary strand of the **Europe 2020** strategy (overall increase of + **2,7 %** compared to the 2012 Budget);
- It strikes a balance between targeted growth at EU level and **fiscal consolidation**;

### **Level of payments**

- EUR 138,2 billion in payment appropriations (PA)
- +7,1 % on 2012
- =1,03 % of GNI
- Margin of EUR 5,9 billion

### **It is in line with the profile of the MFF**

- This evolution (increase) in PA must be seen in the **context of the evolution of the Multi-annual Financial framework (MFF)**:

It was clear from the moment that the MFF was decided that after the dip for PA of 2009 and then **further increases until 2013**.

In 2013, there is an increase of 7,6% over the MFF ceiling of 2011.

The overall **increase in the level of payments (+ 7,1 %)** is inferior to such trend.

Consequently, for **DB 2013**, the margin under the ceiling for payment appropriations is increased, to

some EUR 5,9 billion.

### **Increase in payment is needed**

- The overall increase in the level of payments should also be seen in light of the relatively low starting points provided by both 2011 and 2012 budgets,
- Increases in payment appropriations for expenditure are to serve the **Europe 2020 strategy, delivering real implementation on the ground:**
  1. Payments are clearly **peaking up** especially for the **Research Framework Programmes** (+28,1 % to EUR 9,0 billion) and **for the structural and cohesion funds** (+11,7 % to EUR 49,0 billion) aiming at maximising the EU budget contribution to economic growth, and to support economic, social and territorial cohesion in a Union of 27 Member States with significant disparities in levels of development and standards of living.

*Investments in Growth and Jobs: up to 13,0% compared to 2012:*

- FP 7: + 28,1%

- Cohesion and Structural Funds: + 11,7%

2. These reinforced payment levels for research and cohesion are combined with **lower increases** for market related expenditure and direct aids under the Common Agricultural Policy (CAP, due in part to the ongoing phasing in of new Member States) as well as for rural development (heading 2, +1,9 % to EUR 58,9 billion).
3. The average increase in payment appropriations for the **other policy areas remains well below inflation** (+1,1% to EUR 22,2 billion). This clearly shows that the overall increase in the level of payments is targeted at research and cohesion, with a view to stimulating growth and jobs.

*Other investments: up to 2,4% compared to 2011 which includes:*

- Natural resources : + 2,8%

- other: + 1,1%

### **The consequence of past decisions**

- They represent the **necessary consequence of the Union's legal obligations to honour the growing level of outstanding commitments of current and previous years**, now that all major programmes are running at cruising speed. An orderly evolution of the payment appropriations is also necessary to avoid a further increase in the level of outstanding commitments. It is the logical consequence of the lifecycle of the multi-annual financial framework, which has all programmes in its sixth year up and running.
- Deferring payments further will only increase the bill for 2013. The level of payments in final budgets 2012 (incl. possible amending budget for payment appropriations) and 2013 will be both decisive for our ability to pay what we have committed in current and previous years but also as a starting point for the next financial framework.
- *Margins: At the level of heading, we only talk about margins for commitments. There is one overall ceiling for payments, not broken down by heading.*

- *Resources: please be aware that the Revenue side of the draft budget is fixed in May, Currently based on the latest estimates available and afterwards following consultations with the Member States through the Consultative committee on own resources (ACOR meeting 21 May 2012).*

### **Strengthening growth and jobs by accelerating the Europe 2020 reform agenda**

Recall President's commitment of 26 November 2010 whereby the Commission indicated that in its 2013 DB would ensure sufficient funding for expenditure related to the EU 2020 strategy and the new tasks deriving from the Lisbon Treaty, This would however be done within the limits of the current financial framework.

Since the adoption of the Europe 2020 Strategy communication on 3 March 2010 the Commission has adopted all 7 communications on the flagship initiatives and some specific communications related to the Europe 2020 Strategy ("Energy 2020"; "Trade Growth and World Affairs" and "CAP towards 2020").

Definition of EU-2020 had to be updated in line with those communications adopted on the each individual flagship.

The European Commission believes that "the regional policy" and "the common agricultural policy" which are the two single most important EU spending programmes in terms of expenditure make a considerable contribution to the Commission's objective of strengthening growth and jobs even if the two instruments are not yet fully aligned to the Europe 2020 reform agenda (*see below programmes partly (less than 90 % of the expenditure) contributing to the Europe 2020 Strategy*).

*To be recalled:* already the whole heading 1 is dedicated to sustain growth and jobs, It represents EUR 70,5 billion of DB 2013 which is an increase of 3,5% over 2012.

### **33.3. How much is linked to Europe 2020?**

Based on the Commission's draft budget proposal for 2013 it is estimated that EUR **64,5 billion (some 43,7 % of the total draft budget 2013)** is linked to the Europe 2020 strategy, For each flagship initiative it is estimated that the following commitment appropriations are available representing an **overall increase of + 2,7 % compared to the 2012 Budget:**

- Flagship 1 - Innovation Union: EUR 24,7 billion (+ 4,5 %),
- Flagship 2 - Youth on the move: EUR 1,3 billion (- 2,9 %),
- Flagship 3 - A Digital Agenda for Europe: EUR 2,5 billion (+ 2,6 %).
- Flagship 4 - Resource efficient Europe: EUR 22,7 billion (+ 2,6 %).
- Flagship 5 - An industrial policy for the globalisation era: EUR 1,7 billion (+ 5,3 %, excluding EGNOS & Galileo; - 4,3 % otherwise), excluding EUR 500 million in the reserve for the Globalisation Adjustment Fund.
- Flagship 6 - An Agenda for new skills and jobs: EUR 9,5 billion (+ 0,6 %).
- Flagship 7 - European Platform against Poverty: EUR 2,0 billion (+ 1,2 %).

### **Which programmes fully or partially contribute to Europe 2020?**

*Programmes fully (more than 90 % of the expenditure) contributing to the Europe 2020*

## ***Strategy***

### Flagship 1:

- The 7<sup>th</sup> research framework programme contributes to flagship initiative 1, but contributes also to flagship initiatives 2 and 5.

### Flagship 2:

- Life Long Learning Programme and Erasmus Mundus contribute to flagship 2.
- Youth in Action programme contributes to flagship 2.

### Flagship 4:

- Marco Polo contributes to flagship 4.
- LIFE + contributes to flagship 4.

### Flagship 5:

- TEN energy and transport contribute to flagship 5.
- European Satellite navigation programme contributes to flagship 5.
- European Globalisation adjustment Fund contributes to flagship 5.
- Trade Policy contributes to flagship 5.

### Flagship 6:

- European Social Fund contributes to flagship 6 (more than 80 % of the ESF expenditure can be linked to flagship 6) and contributes also to flagship 7.

### Flagship 7:

- European Social Fund contributes to flagship 7 (around 14 % of the ESF expenditure can be linked to flagship 7), Only around 4 % of the ESF is not considered directly linked to the Europe 2020 strategy flagship initiatives.

## ***Programmes partly (less than 90 % of the expenditure) contributing to the Europe 2020***

## ***Strategy***

### Flagship 1:

- It is estimated that around 60 % of the Regional Policy (ERDF and CF) contributes to the Europe 2020 Strategy, The regional policy contributes mainly to flagship initiative 1 (around 1/5 of the Regional Policy expenditure can be linked to flagship 1) and flagship 4 (around 1/3 of the Regional Policy expenditure can be linked to flagship 4) but contributes also to flagship initiatives 3 and 6 (but the contribution is more limited).

#### Flagship 2:

- It is estimated that around  $\frac{3}{4}$  of the rural development policy contributes to Europe 2020, The Rural Development policy contributes mainly to flagship 1 (1/3 of the RD expenditure can be linked to flagship 1) and flagship 4 (40 % of the RD expenditure can be linked to flagship 4) and only marginally to flagship 3 (less than 0,5 % of the RD expenditure can be linked to flagship 3).

#### Flagship 3:

- $\frac{1}{4}$  of the public health and consumer protection programme contribute to flagship 3.
- Regional Policy (ERDF and CF) contributes to flagship initiative 1 (around 5% of the Regional Policy expenditure can be linked to flagship 3).

#### Flagship 4:

- Regional Policy (ERDF and CF) contributes to flagship initiative 4 (around 1/3 of the Regional Policy expenditure can be linked to flagship 4).

#### Flagship 6:

- Regional Policy (ERDF and CF) contributes to flagship initiative 6 (less than 1 % of the Regional Policy expenditure can be linked to flagship 6).

#### Flagship 7:

- 1/5 of the expenditure for "solidarity and management of migration flows" can be linked to flagship 7.

#### **RAL**

- It is normal that in the context of multi-annual programmes and differentiated expenditure, where the level of commitment appropriations in the budget is higher than the level of payments, that there will be an amount of commitments remaining to be paid out (RAL).
- The Commission carefully monitors this situation, and where necessary, and in line with the regulations, decommitments are made – EUR x,x billion in 2011.
- As long as the rules in place (n+2) allow a time lag between commitment and payment, RAL is normal and to be expected.
- The so-called "potentially abnormal RAL" which concerns dormant commitments in respect of which no payment has been made for the last two financial years and old commitments that have been in the budget for at least five financial years, is only a minor part of the overall figure: less than EUR [5] billion out of EUR 207 billion, A close eye is kept on these cases, with a view to decommitment.
- The best way to ensure the reduction of the overall RAL is to ensure good implementation of payments, particularly in the big spending projects of cohesion policy, The Member States' have an important role to play in this.

#### **How can the RAL be reduced?**

There are a number of mechanical means, but there are important legal and budgetary principles to be kept in mind:

- Keep the level of payments high – this will reduce the RAL as long as full absorption of these payments is ensured.
- Decommitt amounts related to the RAL – This is not at all straightforward, In accordance with article 77 of the Financial Regulation commitments on which no payment has been made in a period of three years following the signature of the legal commitment should be decommitted, but the catch is the reference to "no payment" – as soon as any payment, including any pre-financing is made, the provision is no longer applicable, and so the number of cases and amounts involved are marginal, Of course where the RAL is unjustified (see below PAR) decommitments will take place, but the overall effect is limited.
- Reduce the level of commitments in the future: This will certainly reduce the future RAL, but will not eliminate the RAL that already exists. **However**, the margin for manoeuvre is here very limited as the Commission has already entered into legal commitments for structural funds or rural development programmes. Only other programmes could be affected, It would however put into jeopardy the co-decided legal basis reference amounts and would be unbalanced putting the squeeze on heading 1a programme while keeping heading 1b unaffected.

### 33.4. Heading 1 — Sustainable Growth

1. Sustainable growth				
Ceiling	CA	2012	PA	2012
70 147,0	70 523,0	3,5%	62 535,6	13,0%
Margin = 124,0 (*)				

(\*) The margin does not take into account the European Globalisation Adjustment Fund (EUR 500 million)

#### 33.4.1. Heading 1a - Competitiveness for Growth and Employment

1a. Competitiveness for growth and jobs				
Ceiling	CA	2012	PA	2012
15 623,0	16 024,1	4,0%	13 552,8	17,8%
Margin = 98,9 (*)				

(\*\*) The margin does not take into account the European Globalisation Adjustment Fund (EUR 500 million)

CA for Competitiveness for Growth and Employment represent an **increase of 4,0 %** compared to the 2012 budget.

This leaves a margin of EUR 98,9 million.

This is *per excellence* the heading contributing to the **Europe 2020 Strategy** (see below per programme).

PA increase by 17,8 % to EUR 13 552,8 million, This increase is in part due to additional payment needs to cover pre-financing payments for the growing level of CA for research, and in part to cover intermediate and final payments on outstanding commitments.

#### 1. Research (FP7)

CA € 10 877,2 million +6,5%; PA € 8 969,3 million +28,1 %

Research Programmes include ITER proposal (+360 million) in the new -on top of- Euratom legal base for 2012-2013. The increase in CA is x,x million € above financial programming to reinforce operational expenditures, thus have been partially financed by savings on administrative support lines and joint undertakings.

Those programmes are in the heart of the EU commitment in investing in policies related to the EUROPE 2020 Strategy and represent almost the half of the flagship 1 "Innovation Union" in 2012.

PA increase is due to a FP7 in a accelerating speed of final of period: they have to pay pre financing for new commitments (which increase by € 1,9 billion) and intermediate and final payments arising from the obligations in the ongoing projects.

#### 2. Competitiveness and Innovation Programme (CIP)

CA € 643,4 million +4,7%; PA € 546,4 million +47,8%).

The overall level of commitment appropriations requested for 2013 is broadly in line with the level foreseen in the financial programming, whereas savings on administrative support expenditure and redeployment from the Intelligent Energy Europe Programme have made it possible to further reinforce the financial instruments under the Entrepreneurship and Innovation programme (EIP) by 14,7 million € (+ 7,7 %) as compared to the initial financial programming, reflecting the increased request under both guarantee and investment instruments during 2011.

The ICT Policy Support Programme will, in line with the Europe 2020 strategy flagship initiative „a digital agenda for Europe”, focus on the best use and wider uptake of ICTs by European citizens, businesses and governments, and boost competitiveness and innovation in the context of the Competitiveness and Innovation Framework Programme. The commitment appropriations are in line with the financial programming for 2013 (EUR 144,3 million). This represents an increase of EUR 11,4 million (+ 8,5 %) over 2012.

The Intelligent Energy for Europe II programme will contribute to support the overcoming of non-technological barriers (including informational, behavioural, institutional and financial barriers) to the innovation, uptake, implementation and dissemination of solutions that contribute to a sustainable, secure and competitively priced energy for Europe. The commitment appropriations for 2013 (EUR 137,3 million) are set at a level close to the voted budget 2012, which corresponds to the estimated real needs for 2013.

### 3. Trans European networks (transport and energy)

CA € 1 436,1 million +5,6 %; PA € 793,5 million -3,6 %

TENS are a key programmes for the flagship 5 "An industrial policy for the globalisation era" representing almost its 80% of the financing of this Europe 2020 flagship.

The commitment appropriations are set at EUR 128,5 million below the financial programming for 2013 and correspond to the amount required to finance the realisation of the projects currently in the pipeline (EUR 1 413,5 million), i.e. an increase by 5,6 % over 2012. The difference with the initial financial programming for 2013 (EUR 128,5 million) is explained by savings found in projects for which there are currently delays in obtaining the expected results.

### 4. Energy Projects to aid economic recovery

CA p,m, ; PA € 490,9 million -37,5 %

CA p,m reflects the end of the commitment period of the EERP (it was already the case in 2010 and 2011) while the decrease on PA is the consequence of the phasing out of this programme.

### 5. Galileo & EGNOS:

CA € 1 million -99,4%; PA € 361 million -1,6%

The EU satellite navigation programmes (EGNOS and GALILEO) will provide an important contribution to the Europe 2020 strategy and, in particular, to the flagship initiative „an industrial policy for the globalisation era” in continuing to deliver an effective space policy. In accordance with the financial statement of the programme, however, there are no commitments requested for the 2013 draft budget, whereas the level of the payments (EUR 361 million) is slightly below the 2012 budget (- 1,6 %)

### 6. Marco Polo (Intermodality between transport means) Example of savings (slide xx) :

CA € 61,7 million -4,4%; PA € 51,7 million +96,4%

The Commission proposes a level of funding in line with estimated needs (EUR 61,7 million), slightly below the level of the 2012 budget (EUR 64,5 million). The difference with the financial programming for 2013 (EUR 11,3 million) takes into account results from the Mid-term evaluation of the programme, which shows slower than expected progress in terms of addressing market failures in the freight transport sector, supporting modal shift and improving the competitiveness of low-carbon modes in relation to other modes of transport.

PA increase due to the expected catching-up in 2013 of payments not made in 2011 and 2012.

### 7. Lifelong Learning & Erasmus Mundus

CA € 1 225,9 million - 1,7%; PA € 1 186,0 million +15,8%

This programme is the main contribution to the flagship 2 "Youth on the move".

The increases are in line with financial programming and both, CA and PA correspond to principles of good implementation and political priorities in a cruising speed programme.

### 8. Social policy agenda

CA € 193,7million - 1,3%; PA € 170,1 million +5,2%

Including programmes PROGRESS, PROGRESS microfinance facility (created in 2010) and other actions with lower amounts, which are the contribution from heading 1a to flagship 7 "European Platform against Poverty".

The proposed level of funding is in line with the 2012 budget, and below the financial programming, to take into account budget execution and performance, so as to allow the programme to focus on activities having a significant impact, notably in terms of improving working conditions in Member States.

### 10. Customs 2013 and Fiscalis 2013 :

CA € 84,1 million + 2,2%; PA € 61,1 million + 22,0 %

CA are set at a level close to the voted budget 2012, below the financial programming for 2013, and correspond to the estimated real needs for 2013.

PA increase to take account of the high levels of budget implementation in 2011.

## Defensive

### How could such an increase of the margin be realised in CA compared to the financial programming of January 2011? (+ 95 million)

The margin of heading 1a amounts to EUR 129,4 million which is well above the margin foreseen for 2012 in the January 2011 update of the financial programming (EUR 34,5 million).

This increase of around EUR 95 million stems on the one hand from a slightly lower rate of increase in the growth in commitment appropriations for research, statistics, custom and taxation programmes, and on the other hand from lower than initially foreseen appropriations for administrative and technical support expenditure and research administrative expenditure, as well as for decentralised and executive agencies.

## ITER

In its proposal of 7 March 2011 Euratom Framework Programme for 2012-13, the Commission has decided to include the financing of the ITER project for the remaining two years of the actual Multiannual Financial Framework.

It follows on the failure of the conciliation procedure for the 2011 budget and the linked discussion on the flexibility instrument for an additional European funding for ITER.

The additional ITER needs are estimated at the level of EUR 1,3 billion.

The Commission proposes that, in these circumstances, the legislative process concerning proposals for Euratom FP for 2012-13 will be carried out in parallel to the on-going discussion on the budget for ITER and the 2012 budget.

As a consequence of the ITER proposal, the FP7 Euratom programme for 2012-2013 is proposed to increase by EUR 750 million in 2012 and EUR 550 million in 2013.

To achieve such financing, EUR 100 million in 2012 and EUR 360 million in 2013 are proposed to be allocated from the redeployment of the FP7 EC programme.

The additional financing (EUR 650 million in 2012 and EUR 190 million in 2013) could only be adopted as part of the budget for 2012 and 2013 if the budget authority agrees on the revision of the multi-annual financial framework which is presented on the same day as the 2012 Draft Budget (increasing ceiling of heading 1a in 2012 and 2013 by an offset ceiling for CA for 2011 for headings 2 and 5).

### 33.4.2. Heading 1b - Cohesion for Growth and Employment

1b. Cohesion for growth and jobs:				
Ceiling	CA	2012	PA	2012
54 524,0	54 498,9	3,3%	48 992,8	11,7%
Margin = 25,1				

Key aspects:

- As a reference, the average increase of H1B relative to 2011 is 3,4% (2,6% for the Structural Funds and 6,4% for the Cohesion Fund).
- The proposed total level of commitment appropriations for heading 1b of is in line with the annual envelope for 2012 as agreed in the 2007-2013 financial framework
- Share of the EU-12 in this heading reaches 55% in 2012, as phasing-in continues (*2011 share 54%; 2010 share: 52%; 2008 share: 44%; 2006 share: 23%*)
  - DB 2012 foresees **H1B commitment appropriations for Poland of EUR 10,8 billion** (+5,7% relative to 2011), Out of this total allocation, EUR 6,8 billion (+2,4%) relate to the Structural Funds and EUR 4 billion (+11,8%) to the Cohesion Fund.
  - The Polish share in DB 2012 commitment appropriations will be 20,5% for H1B overall (i.e,



16,6% for the Structural Funds and 34,3% for the Cohesion Fund).

**1. Structural Funds (Social Fund and Regional Fund)**

CA € 40 945,8 million + 2,6%; PA € 36 453,1 million +7,2%

*As in previous years, we do not leave any margin (or only a tiny amount of EUR 22 million from unused technical assistance envelope) under the ceiling for heading 1b; we actually budget almost up to the ceiling in commitments, reflecting the decisions taken at the beginning of the programming period,*

*When we talk about Cohesion as an instrument for recovery we are talking about the whole heading – including the Cohesion Fund below.*

**2. Cohesion Fund**

CA € 11 793,0 million +6,4 %; PA € 8 675,2 million +13,7 %

Increase of CA basically results from the increasing annual allocation for EU-12 Member States as originally foreseen at the beginning of the programming period.

**Example of savings (slide 11) :**

Cross-border cooperation (CBC)

Commitment appropriations (apparently) decreased compared to Budget 2011 to reflect transfers back to the Cross-border component of European Territorial Cooperation. within A similar operation will be done in 2011. (As regards the DB2012 it was possible to incorporate the reduced amounts on these two budget lines and therefore there is an apparent reduction when comparing DB2012 with B2011.)

**Background on the overall payment appropriations level**

- The overall increase is of 8,4% over 2011. This figure comprises a main component, relating to interim payments for the 2007-2013 programmes, and a second element namely reimbursements to clear the outstanding commitments of 2000-2006 programmes and projects.
- For the period 2007-2013, the request for payment appropriations (**increase of 14,1%**) is calculated according to the pattern of the previous period. The proposed total level of payment appropriations for this heading mainly follows the expected evolution of 2007-13 period interim payments (6<sup>th</sup> year). It should be highlighted that it corresponds to 80 % of the level of commitment appropriations and that it contributes to the catching-up effect.

At the end of 2013, according to the Regulation (N+2/N+3 rule), there will be a need to have cumulative payment requests to cover all the (programmed) commitment appropriations 2007-2011 of Heading 1B. This amounts to 225 Bln€. The amount not covered by 31/12/2013 will be de-committed, this means lost by the programme and the Member State. If they do meet the conditions for de-commitments (i.e. if payment requests have been sent), the Commission will not be able to meet its commitments. In both cases, Member States will have to cancel projects or pay for them entirely from national budget (at least until the Commission is able to pay).

The cumulative payments for 2007-2010 on these commitments are 76 Bln€. Adding the payments appropriation of 2011 (37 Bln€) and the requested payment appropriations of DB2012 for the new programmes (about 42 Bln€) gives a total of about 155 Bln€. So at the end of 2012, 70 Bln€ of these commitments will not be covered by payment requests.

It could be assumed that some payment claims in 2013 would not meet the deadline (end October 2013) and could be paid in 2014 and that the n+2 rule would be neutralised in 2013 due to delays for some major projects. However, an amount of around 48 Bln€ for new programmes would be required in 2013 (an increase for budget 2013 similar to the increase we are proposing for 2012). **Accordingly, any reduction in payment appropriations in 2012 will increase the bill in 2013.**

- For the programmes of the period 2000-2006, relative to the 2011 budget, this represents a **decrease of 35,2 %**, 2000-2006 programmes are expected to enter their final phase during 2012. For the structural

funds, the payment appropriations have been established on the basis of the current estimates of the expected rate of closure. For the cohesion fund, interim payments will still be made, especially as the eligibility date may be postponed at the end of 2011 and 2012. Payments for 2012 have been estimated taking into account a 50% closure rate and on the basis of full execution of the 2011 budget lines concerned.

## EU 2020 strategy impact

By nature, the Cohesion policy objectives contribute to the Europe 2020 strategy in terms of promoting smart greener and competitive growth of regional economies based on knowledge, innovation and resource efficiency.

Cohesion policy is called upon to play a key role to achieve the objectives of Europe 2020, In fact, Cohesion policy is particularly well placed to translate the strategic objectives of Europe 2020 into development on the ground.

As stated in the Budget Review Communication, „*The explicit linkage of cohesion policy and Europe 2020 provides a real opportunity to both continue to help the poorer regions of the EU to catch up, and to develop further cohesion policy into an important enabler of growth for the whole of the EU*”, Regional Policy will develop and promote actions related to several flagship initiatives of Europe 2020, like the „Innovation Union”, „A digital agenda for Europe”, „Resource efficient Europe” and „An agenda for new skills and jobs”.

### 33.5. Heading 2 - Preservation and management of natural resources

2. Preservation and Management of Natural Resources:				
Ceiling	CA	2012	PA	2012
61 289,0	60 461,5	0,8%	58 187,9	2,0%
Margin = 827,5				

Key aspects:

- DB 2013 foresees an increase of 0,8% for Heading 2 in comparison with budget 2011 for CA,
- Margin under heading 2 is 827,5 M€ (XXX,X M€ under the sub-ceiling of heading 2 for market-related expenditure and direct aids), Therefore, the Commission does not propose to apply the financial discipline mechanism 2013.
- Strong decrease in the margin compared to 2011 (1 679 M€ or 1028 M€ after last revision of MFF for ITER proposed by the Commission on 19 April 2011) mostly due :
  4. to lower assigned revenues and
  5. higher direct aids due to the phasing-in of direct aids to EU-12 Member States which continues.
- Payment appropriations increase by + 2,0 % on 2012, due to the increase in commitment appropriations, as well as to reflect additional needs for rural development.
  - **Increase of 1,3%** on 2012 for **Rural Development** which confirms its reinforced weight in the Heading (24,5%).
  - **Continued phasing-in of direct aid for Poland.** For the calendar year 2011, with impact on the 2012 budget year, EU-10 Member States reach 80 % of the EU-15 level for direct payments.

#### 1. Agricultural expenditure (market related and direct payments)

CA € 44 269,3 million +0,7% PA € 44 242,9 million +0,8%

This increase is the net result of several factors with compensating effects, On the one hand, there is the continued phasing-in of direct aids for the new

Member States, which leads to higher expenditure, Furthermore assigned revenues in the 2012 Draft Budget are lower than in the 2011 budget (EUR 209 million in 2012 versus 688 million in 2011),

On the other hand, expenditure for interventions on agricultural markets is slightly reduced compared to 2011, It is true that agricultural markets remain rather stable and largely favourable, but increase in appropriations for interventions on markets is nevertheless needed due to the lower level of assigned revenue.

## 2. Rural development

CA € 14 616,9 million +1,3%; PA € 12 753,2 million +1,5%

This is an increase in CA of 1,3 % compared to 2011, EAFRD is further strengthened in 2012 with increased funds from modulation (mainly the additional modulation to address the new challenges as specified in the „Health Check”) and specific transfers.

It is a vital contribution to the sustainability of the rural environment and helps to maintain a balance between urban and rural areas in a competitive and knowledge-based economy.

EUR 12 753 million for PA represent an increase of 1,5 % compared to 2011, Two components justify the increase:

- Interim payments for the 2007-2013 programmes with payment appropriations of EUR 12 440 million foreseen for payments concerning mainly agro-environmental and less-favoured areas (excluding technical assistance of EUR 13,2 million and EERP of EUR 210 million).
- Reimbursements amounting to EUR 90 million, in the context of the closure of programmes, to clear outstanding commitments of the 2000-2006 under former Guidance Section of the European Agriculture Guidance and Guarantee Fund (EAGGF).

## 3. European Fisheries Fund (EFF)

CA € 672,7 million +2,2%; PA € 514,5 million +12,3%

CA increase is fully in line with the EFF envelope decided in the legal basis,

PA level concerns the 2007-2013 EFF programmes and the clearance of outstanding commitments (RAL) of the lines that formed part of the 2000-2006 Structural Funds programmes (completion of the Financial Instrument for Fisheries Guidance (FIFG)),

For the EFF programming period 2007-2013, there is an increase in payment appropriations of 10,6 %, The approach is similar to the one that is used for the Structural Funds but the initial estimate for the 2012 DB has however been adjusted to take into account the slower start in implementation in the 2007-2013 period.

## 4. Fisheries governance and international agreements

CA € 281,6 million +7%; PA € 236,7 million +0,8%

CA increase is due mainly to the entering in 2012 of the appropriations due for the new legal base on Integrated Maritime policy but which amount is still in reserve pending the end of the legislative process, Common fisheries policy (including international activities and governance) have rather stable levels, PA reflect implementation trends – prudent budgeting, Payments depend on agreements for negotiation - possible to change in amending letter on agriculture.

## 5. Life + (Environment)

CA € 354,8 million +4,3%; PA € 267,2 million +1,9%

CA reinforcement reflects the importance of this instrument, and enables to put more emphasis on the actions related to climate change, Financing will entail supporting innovative and demonstrative projects at national, regional and local levels to reduce waste production and greenhouse gas emissions, to increase resource efficiency, to develop clean technologies and to improve air quality management (especially in urban areas),

## Defensives:

### Example of savings (slide 11) :

The appropriations for veterinary and phyto-sanitary measures (Policy Area 17 – Health and Consumer Protection) show a decrease in commitments from EUR 353 million in 2011 to EUR 336 million proposed for the 2012 DB, without endangering the achievement of the objective of maintaining a high level of animal health. This decrease reflects, firstly, the improved disease situation resulting from measures taken in the past, with lower needs in particular for the eradication of the bluetongue disease, and lower expected outputs such as eradication programmes and vaccines. Secondly, an effort has been made to forecast more accurately the absorption capacity of the Member States.

*Preparatory action (2<sup>nd</sup> year) on 'Mainstreaming climate and adaptation' (EUR 5 million in CA) (07 13 03)*

- Climate action being one of the **central pillars of the Europe 2020 Strategy**, the Commission is proposing, for a second year, the preparatory action which could serve as a basis for impact assessment and preparation of future policy decisions.
- In DB 2012, EUR 5 million in CA are proposed under heading 2.
- These appropriations are intended to cover the needs to further develop EU policy on mainstreaming of climate action and adaptation to climate change, as a basis for impact assessments and preparation of

future policy decisions, including paving the way for a move to a low carbon economy by 2050.

- It participates also to the **priorities areas stemming from the Lisbon Treaty**.

*Actions against Climate change (across headings)*

- This is one of the priority areas stemming from the Union's new competences under the Lisbon Treaty.
- In DB 2012, it represents EUR 8 167,4 million, meaning an **increase of +6,1%** compared to 2011 which can be declined as follows:

**33.6. Heading 3 – Citizenship, Freedom, Security and Justice**

3. Citizenship, freedom, security, justice				
Ceiling	CA	2012(*)	PA	2012 (*)
2 376,0	2 085,1	1,0%	1 577,4	6,3%
Margin = 290,9				

\* Concerning the Solidarity Fund, it is not in the DB - only budgeted when there is a disaster. So calculations are made excluding EUSF

Key aspects:

- By far the heading with the most substantial reinforcement as regards the **strengthening of the Lisbon Treaty priority areas**.
- Increase in appropriations is foreseen for the area of **Freedom, Security and Justice** (heading 3a, + 17,7 % in commitment appropriations and + 6,8 % in payment appropriations), and in particular for Solidarity and management of migration flows, reflects the importance attached to the implementation of the „Stockholm programme”.

*33.6.1. Heading 3a - Freedom, Security and Justice*

3a. Freedom, Security and Justice				
Ceiling	CA	2012	PA	2012
1 661,0	1 412,2	3,2%	931,1	11,4%
Margin = 248,8				

Key aspects:

- Increase in CA (+ 17,7 % on 2011) mostly linked to the four Funds under Solidarity and management of migration flows, in line with the financial programming.
- **Strong increase** (EUR 65,6 million) compared to indicative **margin** in financial programming of January 2011 (EUR 26,5 million) due to:
  - lower appropriations for the new agency for the operational management of large-scale IT systems;
  - reduction to appropriations for administrative and technical support expenditure;
  - minor adjustments for the European Asylum Support Office (EASO) and the Agency for Fundamental Rights (FRA).
- Increase in PA (up to 6,8%) is to serve mainly the general programme Solidarity & management of migration flows (encompassing the 4 distinct funds). Programme's profile is built on an increase year

after year. Payments just follow the underlying increase in commitments (interim and final payments for work programmes adopted in 2010 and 2011 falling due for payment in 2012).

*Background: The significant increase across this heading has its roots in the 2007-2013 MFF negotiations, when it was decided to give an important boost to justice and home affairs issues. So every year of the MFF we are seeing increases,*

*The Stockholm Programme will be financed within the ceiling of heading 3a of the current financial framework (no new appropriations), Many of the measures and actions will be implemented through a more effective use of existing instruments and funds. In 2012, the Commission will submit a mid-term review of the implementation of the Stockholm Programme, in order to ensure that the programme remains in line with European and global developments,*

#### 1. Solidarity and management of migration flows

CA € 788,2 million + 28,8 %; PA € 439,1 million + 6,9 %

Increases reflect the continued strengthening of the solidarity mechanisms:

External Borders Fund up 38% to EUR 349,6 million

European Return Fund up 43% to EUR 163 million

European Fund for the Integration of 3<sup>rd</sup> Country Nationals up 23% to EUR 163 million

European Refugee Fund remains stable to EUR 104 million including EUR 10 million for the emergency measures in the event of mass influxes of refugees, is proposed for 2012, in line with the financial programming.

#### 2. Security and safeguarding liberties

CA € 141,7 million + 5,8 %; PA € 45,9 million -22,8%

Reinforcement fully respects the financial programming of 2012.

Strengthening EU's efforts to combat crime and terrorism, Example: programme for Prevention of and Fight against Crime, targeting border cooperation & law enforcement...

#### 3. Fundamental rights and justice

CA € 80,3 million -1,2%; PA € 63,7 million +9,8%

For 2012 slight decrease in the level of appropriations, It allows the Commission to meet its objectives in this matter and reflects the needs of the programme. It also fully respects the financial programming of 2012.

#### 4. Decentralised agencies

CA € 268,5 million + 8,3%; PA € 262,0 million +10,8%

- European Asylum Support Office (EASO) shall become fully operational in June 2011, The appropriations for 2012 will increase to EUR 2 million for operational expenditure, CA respect the financial programming;

- Frontex agency (EUR 79,5 million) CA are in line with the financial programming for 2012;

- Agency for the operational management of large scale IT systems should be legally established by mid 2011, Awaiting formal adoption of the basic act, the appropriations requested for 2012 (EUR 20 million) are put in reserve, This level of CA takes into account the delay in setting up the agency; it is below what was foreseen in the financial programming (EUR 54,5 million);

- EUROJUST will increase by 4,9 %, in order to enable the agency to carry out its new tasks as defined in the Decision of the Council of 16 December 2008 on the strengthening of Eurojust;

- European Police office (EUROPOL), A total EU contribution of EUR 84,5 million is proposed in 2012, This also covers the tasks related to the implementation of the Terrorist Finance Tracking Programme (TFTP), which Europol carries out since 1 August 2010.

### Defensives:

#### Situation Southern Mediterranean – contribution from heading 3a

The recent events in the South Mediterranean could already impact on Budget 2011.

In line with the declaration of the European Council of 11 March 2011 (point 10) and the conclusions of the European Council of 24 March 2011, reinforcement, both in CA and PA, of the Community actions under the External Borders Fund, the European Return Fund and the European Refugee Fund, as well as the Frontex agency could be envisaged in order to support the efforts of Member States directly concerned by the ongoing migratory pressure in the Mediterranean area and to reinforce the capacities of the Frontex Agency to carry out maritime surveillance activities in the areas concerned by the migratory pressure triggered by political events in north Africa.

#### 33.6.2. Heading 3b – Citizenship

3b. Citizenship				
Ceiling	CA	2012 (*)	PA	2012(*)
715,0	672,9	-3,5%	646,3	-0,4%
Margin = 42,1				

\* Concerning the Solidarity Fund, it is not in the DB - only budgeted when there is a disaster. So calculations are made excluding EUSF

Key aspects:

- Relatively stable situation for this heading (both in terms of ceiling under the current MFF and in terms of expenditure), Margin increases compared to January 2012 Financial programming due to the combined effect of decrease for Youth in Action and decrease in decentralised agencies and preparatory actions.
- Minimal decrease of 3,5% in CA over 2012 (if the EUSF is included in this comparison, commitment and payment appropriations decrease by 6,0 % and 3,1 % respectively).
- Contributes to several Europe 2020 Strategy flagship initiatives including „youth on the move”, „an agenda for new skills and jobs”, „European platform against poverty” and „innovative Union”.
- Particular focus on Youth in action which decreases by EUR 16 million compared to 2012 Budget (EUR 0,8 million compared to financial programming).

<p><b>1. Public health and consumer protection</b> CA € 79,0 million +1,8%; PA € 70,5 million - 5,7%</p> <p><b>2. Culture 2007-2013</b> CA € 59,9 million + 1,4 %; PA € 51,6 million +1,0%</p> <p><b>3. Youth in action</b> CA € 124,7 million - 11,2 %; PA € 129,8 million +4,8% CA are in line with the financial programming (slight decrease of 0,8 millions).</p> <p><b>4. Media 2007</b> CA € 113,4 million +0,8%; PA € 106,4 million +0,8%</p> <p><b>5. Europe for citizens</b> CA € 26,6 million -6,6 %; PA € 28,8 million +1,8% A stable level of funding is foreseen, Increase in PA reflects the profile of commitment appropriations adopted in previous years. Execution is good.</p> <p><b>6. Civil protection Financial Instrument (Rapid response Preparedness)</b> CA € 18,5 million +1,4%; PA € 15,3 million + 7,4% A stable level of funding is foreseen allowing maintaining the current level of effectiveness in the delivery of aid, (Negative priority for PA as shown poor execution).</p> <p><b>7. Communication actions Example of savings (slide xx) :</b> CA € 93,7 million -0,0%; PA € 88,1 million + 2,3 % Decrease in both CA and CP reflects the end of last year's European year for Volunteers.</p>
--

### Defensives: Youth across headings and EU 2020 Flagships

**Youth in Action** programme consolidation demonstrates the willingness of promoting the mobility the mobility of young people in view of improving their employability and their European citizenship through non formal learning activities, The programme maximises the potential and well-being of young people.

Investing in young people goes beyond that particular Heading and **is a across the Headings issue**, It also serves two of the **EU 2020 Strategy Flagships** (Youth on the move and Innovation Union)

Based on the Commission's proposal for DB 2012 it is estimated that **EUR 2 214 million contribute to "Youth"**:

### 33.7. Heading 4 - EU as a global partner

4. The European Union as a Global Player				
Ceiling	CA	2012	PA	2012
9 595,0	9 510,2	1,1 %	7 378,8	6,1 %

Margin = 348,9 (\*)

(\*) The margin does not take into account the Emergency Aid Reserve (EUR 264,1 million)

Key aspects:

- The situation of the Heading shows that the EU maintains its solidarity on the international stage.
- **Sufficient margin is proposed** -which is an increase compared to the financial programming of January 2011- to accommodate unforeseen needs. It should especially be seen in connection with the recent events in the South Mediterranean and the planned review of the Neighbourhood policy expected for next May. An amending Letter is also to be expected.
- Despite the increase in commitments, the level of payments remains stable as all requests for payments have been thoroughly scrutinised in order to match direct needs. This might, however, require an increase of payments in the future.

#### 1. Instrument for Pre-accession Assistance (IPA)

CA € 1 875,7 million +4,4%; PA € 1 451,2 million +0,5 %

Even if there is an increase compared to 2011, some IPA components – that do not reach sufficiently expected beneficiaries-, are reduced (€ -60 million less than in the financial programming), Otherwise, CA and PA are in line with programme evolution.

#### 2. European Neighbourhood and Partnership Instrument (ENPI)

CA € 1 928,0 million +5,5%; PA € 1 266,8 million -7%

The lower level in PA for the ENP chapter is linked to the significant decrease in CA for Palestine, Due to the nature of the funding, the disbursement rhythm is very fast ("PEGASE effect") so that any decrease in CA can be translated into lower needs for PA in the same budget exercise, This is not the case with other items in this chapter.

#### 3. Development Cooperation Instrument

CA € 2 576,0 million -2,7%; PA € 2 199,1 million +1,8%

Example of savings (slide 11) :

CA: 70 millions less than in 2011 Budget and a decrease of EUR 88,5 millions compared to financial programming. The decrease comes mainly from geographical programmes on the basis of performance in Latin America, Asia, and South Africa. On the other side, the thematic programme Environment and Sustainable management of Natural Resources is reinforced with EUR 50 million for financing measures of adaptation, mitigation and technology transfer in the least Developed Countries and emerging economies.

#### 4. Democracy and Human Rights

CA € 168,7 million +1%; PA 159,5 million +12,2%

The programme has now reached cruising speed after slower consumption in previous years. The increase in payments is expected to catch up some of the RAL.

#### 5. Common Foreign Security Policy (CFSP)

CA € 363,2 million +10,9%; PA € 317,4 million +16,5%

In line with the priorities stemming up from the Lisbon Treaty and voiced by the HR/VC Cathy Ashton the civilian crisis management and conflict prevention are a key for continuing the EU contribution to maintaining stability in several conflict areas/regions. The proposed commitment appropriations in 2012 is the level of the Financial Programming: an increase of nearly EUR 36 million compared to budget 2011.

Example of savings (slide 11) :

*Negative priority*

**Instrument with Industrialised Countries (ICI and ICI+):** the decrease of EUR 18,8 million compared to the financial programming takes into account a slower phasing in (and thus a more gradual capacity to deliver results) of the new ICI+ programme, which remains to be adopted by the legislative authority

#### Background information (reinforcements / containments)

- In line with the financial framework 2007-2013, the 2012 DB continues to respect the profile of the multiannual financial envelopes of the respective instruments, as a whole. However, a number of **increases of appropriations over the indicative financial programming** are proposed such as:
  - **Environment and Sustainable Management of Natural Resources (ENRTP):** thematic programme within the DCI reinforced by EUR 50 million for financing Fast Start Climate Action, as follow up to the Copenhagen Accord reached in December 2009 and in line with the decisions taken at the climate conference in Cancun in 2010,

- **Guarantee Fund for external actions:** provisioning of this fund is set at EUR 260,2 million (EUR 200 million originally foreseen in the financial programming for 2012) due to the strong increase of net disbursements by the European Investment Bank.

Furthermore, once again new appropriations are taken from the margin for some specific initiatives which do not have a proper financial programming , such as :

- **Turkish Cypriot Community:** EUR 25 million are proposed to continue to support the Turkish Cypriot Community, corresponding to a reduction of EUR 3 million compared to the 2011 budget.

- Simultaneously, the Commission has closely reviewed the budget planning of the existing instruments based on budget implementation, absorption capacity and performance information, On this basis, initially planned **increases** of some actions have to be to some extent **scaled down, compared to the initial financial programming for 2012** . The following cases are highlighted (in CA):

- **Development Cooperation Instrument (DCI):** in total, **EUR 88,5** million are taken mostly from geographical programmes on the basis of the outcome of the performance assessment and the information on absorption capacity.
- **Instrument for Pre-Accession (IPA):** the increase of EUR 79 million compared to the 2011 budget reflects however a decrease of EUR 60 million compared to the financial programming, Reductions are applied taking into account the budgetary impact of the various IPA components and particularly also past performance, absorption capacity and budget implementation;
- **Instrument for Stability (IFS):** the increase of **EUR 12,2 million** compared to the 2011 budget implies however a reduction of **EUR 60 million** compared to the financial programming, The reason in this case is that no identified additional output needs in terms of conflict prevention and resolution would justify such an additional amount at this stage, without prejudice of the reinforcement that might be proposed later after the European Neighbourhood policy review;
- **Macro Financial Assistance (MFA):** the level of the 2011 budget is maintained and corresponds to a decrease of EUR **19,1** million compared to the financial programming, This amount should be sufficient, both to continue meeting the objective of resolving current balance of payments crises in third countries and as a starting point for possible additional operations if needed;
- **Instrument with Industrialised Countries (ICI and ICI+):** the decrease of EUR 18,8 million compared to the financial programming takes into account a slower phasing in (and thus a more gradual capacity to deliver results) of the new ICI+ programme, which remains to be adopted by the legislative authority;
- **EU subscription to capital of the European Bank for Reconstruction and Development (EBRD):** the EU's subscription to the last capital increase of the EBRD has been funded through incorporation of unrestricted reserves and therefore does not require any budgetary commitment and payment, That frees an amount of EUR 23,4 million under budget line 01 03 01 01 (European Bank for Reconstruction and Development — Provision of paid-up shares of subscribed capital) foreseen in the financial programming;
- **The so-called „former BA lines”:** administrative support expenditure directly linked to the implementation of programmes and charged on the corresponding financial envelopes, increases by 2,9 % in relation with the 2011 budget, to EUR 243,1 million, This is however a decrease of 2 % compared to the financial programming for 2012, The difference with the appropriations



originally programmed has been maintained in the operational envelopes of the respective instruments.

### **European Neighbourhood Policy / Situation Southern Mediterranean**

- The changes in the Mediterranean Neighbourhood are momentous, In **the Joint Communication** submitted to the European Parliament on 8 March, the Commission outlined an ambitious vision for a **"Partnership for Democracy and Shared Prosperity with the Southern Mediterranean "**, incl. financial assistance dimension.
- Financial Assistance from the EU budget will be an important building block to underpin the renewed relations, At this stage, however, the exact nature of the demands remains to be determined in dialogue with our partners in Egypt and Tunisia, The aid modalities and the sectoral objectives per country will have to be thoroughly re-visited to be adapted to radically new frame-conditions, Therefore, the **level of additional funding** and the best suited legal bases are **as yet uncertain**.
- Two things are certain though: 1) the Commission will mobilise and "max out" all budgetary instruments and mechanisms at our disposal, ranging from Humanitarian Aid for the refugees, via Electoral Support and Observation Missions to the Instrument for Stability; 2) the **ENPI** will provide the basis for the lion's share of financial assistance which will be characterised by increased focus on the principles of flexibility, conditionality, differentiation and cooperation with civil society actors.

After the annual **review of the European Neighbourhood Policy** foreseen for **10 May 2011**, the Commission will present an Amending Letter in order to reflect the necessary budgetary adjustments for 2012 which should be primarily affected to the South Mediterranean.

### **Reduction as compared to 2011 for DCI**

Commission has endeavoured to follow a differentiated and targeted approach in allocating appropriations for external expenditures. Performance criteria such as absorption but also political considerations were applied.

As a result, within the remit of the DCI, a number of budget chapters saw a decrease, in particular those covering **geographical programmes for richer developing countries and emerging economies**.

We consider that our continued fruitful cooperation with them will not hinge on some variation in the volume of assistance.

Three things should be stressed however:

- First: some programmes under the DCI have **also been reinforced**, where warranted, for example the **thematic environment programme** where resources for climate and biodiversity action were topped up.
- Secondly, the decreases will not be "lost funding" in terms of Official Development Aid. They are re-allocated to margin and are available for unforeseen events in the realm of external assistance.
- Finally, a reasonable margin is an important element of flexibility and thus an essential tool for reactivity in a policy domain requiring particular response capacity.

### **Support to the Turkish Cypriot Community**

There is a need to continue the support to the Turkish Cypriot community in order to bring it closer to the European Union and to prepare for reunification of the island. The funds proposed in the budget (EUR 25 million)

are to be used, in particular, for grant schemes addressed to a large variety of beneficiaries within the civil society of the community: NGOs, students and teachers, schools, farmers, small villages, SMEs. These activities are reunification driven. Priority should be given, where possible, to reconciliation projects which create bridges between the two communities and build confidence. These measures underline the strong desire and commitment of the EU to a Cyprus settlement and reunification.

### 33.8. Heading 5 - Administration

5. Administration				
Ceiling	CA	2012	PA	2012
9 095,0	8 546,0	3,2%	8 547,1	3,3%
<i>Excluding Croatia</i>		2,8%		2,8%
Margin = 635,0 (*)				
(*) The margin is calculated including footnote (1) of the financial framework 2007-2013 for an amount of EUR 86 million from the staff contributions to the pensions scheme				

Key aspects:

Total increase of administrative expenditure of **all institutions is 3,2%** (EUR 8,5 billion in CA&PA), or **2,8% excluding Croatia**.

**No growth** for the **Commission (excluding common expenditure: pensions and European schools)**.

It has opted for a "**nominal freeze**", i.e. a **0.0% increase** compared to the 2011 budget, of its administrative expenditure.

Not taking into account a possible future enlargement, it remains in line with its commitment to meet all staffing needs up to 2013 under **constant resources**.

- Other institutions' administrative expenditure increase by 3,3% (2,7% excl. Croatia).
- Common administrative expenditure to all institutions increase by 6,7%:

Pensions: + 6,8 %

European schools: + 5,9 %

Commission's share of heading 5 represents 40,1% (excluding pensions and European schools), Other institutions' share represents 42% of administrative expenditure.

The margin left under the ceiling is important.

#### 1. Commission (excluding common expenditure: pensions and European schools)

**CA and PA: EUR 3 375 million, +1,5% (+1,2% excl. Croatia)**

#### 2. Other institutions (excluding pensions)

**CA and PA: EUR 3 578,6 million, +3,3% (+ 2,7% excl. Croatia)**

#### 3. Pensions (all institutions)

**CA and PA: EUR 1 312,1 million, +4%**

## 4. European Schools

CA and PA: EUR 169,2 million, +1,7%

### Commission administrative budget

The Commission has opted for a "nominal freeze" of its administrative expenditure for 2012 (excluding Pensions and European schools), i.e. a **0.0% increase** compared to the 2011 budget.

Example of savings (slide 11): In order to achieve such result, it had to neutralise the evolution of its statutory or contractual obligations by net reductions/savings (globally by 3,5 %) in the following areas: meetings and conferences, mission and representation costs of members and staff, studies, general equipment, transport, furniture, IT services, hardware and information systems, training, publication and expenditure for mobility.

Staff remunerations	1,6 %
Other expenditure:	-3,5 %
Members	-2,9 %
Recruitments, early retirement „dégagement”, training and social cost	-9,1 %
IT services and linguistic external personnel	-3,4 %
Building	-0,1 %
Missions, representation, meetings, committees and conferences	-6,2 %
Publications, Information, Studies & Investigations	-11 %
General equipment, IT, Mobility, etc	-6,1 %
<b>TOTAL</b>	<b>0,0 %</b>

The **staff remunerations increase by 1,6 %** (expenditure for remuneration of staff accounts for almost two thirds of the Commission administrative expenditure).

Between 2001 and 2010, there has been a steady decrease (from more than 50% to some 45%) of the Commission's share in the total administrative expenditure. A particular shift is to be noticed in 2011(40,6%) due to the impact of the creation of the EEAS.

### Pensions

- The **4 % increase in pension's expenditure** is mainly due to an increase in the population of officials entering the age bracket in which they are likely to take retirement.
- This is a common trend across the EU, not just in the institutions.
- This evolution is in line with the financial programming 2007-13.

The table below shows the breakdown by Institution of the pension appropriations:

Institution	%	DB 2012
Parliament	11,84%	155.301.764
Council	9,08%	119.111.454
Commission	71,87%	942.999.783
Court of Justice	1,87%	24.540.140
Court of Auditors	2,12%	27.833.495
ESC / CoR	1,28%	16.783.506
Others	1,95%	25.544.858
<b>Total</b>	<b>100,00%</b>	<b>1.312.115.000</b>

In 2012, the pension estimate incorporates an estimated increase in the number of officials retiring for all

Institutions of 670. Out of these 382 retirees come from the Commission (50% AD, 25% AST (ex-B), 25% AST (ex-C). The salary estimate in the DB2012 is based on the assumption that each official retiring will be replaced by a new recruit entering the Commission at the lowest grade of the respective function group (AST1, AST3 or AD5).

### European schools

- Increase in appropriations for European schools matches (+1,7%):
  - The appropriations for European schools correspond to the amounts adopted by the budget committee of the European schools.
  - The increase in the contribution to national schools in Member States which offer EU curriculum sections equivalent to European schools („Type 2” European schools) takes into account the evolution in the number of pupils.

### FUTURE ACCESSION

#### Does the budget already include expenditure related to enlargement?

- Given the general budgetary environment and the as yet unknown date of future accessions, the Commission **has not requested any additional human resources in relation to a future enlargement in DB 2012.**
- It has remained committed to the call made in its letter of 03.02.2011 for a **coordinated approach** as regards additional administrative needs stemming from any possible future **enlargement** as to not to budget them before a final decision is made on accession.
- Of course, we continue to fund the pre-accession aid instrument (IPA) under heading 4. This support to candidate countries is intended to prepare them for accession, and was provided in the past, prior to the 2004 and 2007 enlargements.
- While the Commission and some other institutions have not requested any new posts for enlargement yet, EP and the Council **already obtained additional new posts and appropriations linked to enlargement to Croatia in the 2011 budget.**
- Having said that, in the 2012 draft budget the Council requests 7 contract agents for the translation of the accession treaties and the supervision of the translation for the *acquis communautaire* in Croatian.
- Any other requests relating to enlargement issues will be introduced via an amending letter or a specific amending budget once a formal decision on the adhesion date will have been taken.

#### Other institutions' administrative expenditure - background

- Further to the call made in the Commission's letter sent to the other Institutions on 3 February, the European Institutions have taken into account the broader economic and budgetary context in the preparation of their budget request for 2012 and have made all possible efforts for the **best use of their administrative resources.**

- The **Council** has opted for a reduction of 4,4 % in its own budget and a net reduction of some 20 posts, In reality, however, **these decreases are largely artificial**:
  - the reduction in posts is partially balanced by a transfer of activities to PMO,
  - the reduction in appropriations mostly relates to items which were previously under-implemented, such as interpretation and travel costs reimbursements, as well as to the phasing-out of expenditure related to the Residence Palace building.
- The **EP budget** increases by 2,3%, It represents 19,7% share of heading 5, However, this figure excludes additional expenditure linked to "previous" decisions such as the staff and expenditure for 18 new MEPs (Lisbon Treaty) and the consequences of the Croatian accession which could be followed by an Amending Letter when decision on accession confirmed.
- The picture for the budgets of the **other Institutions** is more mixed:
  - Court of Justice (+3,7%), European External Action Service (+5,8%) and the Committee of the Regions (+2,8%) show an increase on 2011 above inflation;
  - European Ombudsman (+0,5%) and European Data Protection Supervisor (+1%) show a more moderate increase on 2011;
  - the Court of Auditors decreases by 0,8% on 2011;

For 2012, the estimated global request of the other Institutions posts is 52.

#### **Council's cut of 4,4% is artificial**

- The Council's budget request for 2012 decreases by **€24,7mn (-4,4%)** compared to 2011.
- This negative increase is mainly after taking into account:
  - a) **under-execution of €15mn** in interpretation and delegations' travel expenses and
  - b) **€10mn reduction** in payments for the construction of **Residence Palace** building as 90% of the total estimated cost of this building will already be paid by 2012.

Therefore one can conclude that it is not as a result of making economies, but partly as a result of **correcting 'over' budgeting** that took place in the past and partly because the payments in relation to the Residence Palace building are coming to an end.

Furthermore it should be noted that the 2012 DB includes a **contingency reserve of €6mn** (same amount as 2011) for unforeseen expenditure.

In addition:

- the Council proposes to reduce its establishment plan by 20 AST posts, following the transfer of activities for the joint sickness insurance from the Council to the PMO (9 AST) and some rationalisation efforts in the working methods of the linguistic units (11 AST),
- other economies stem from a reduction in mission expenses by €0,5mn, from the revision of certain building projects' schedules for fitting out work (-€1,1mn), from a reduction in the costs relating to security installations (-€0,1mn) and from a reduction of €0,6mn in the production cost of the Official

Journal, based on a decrease of the price per page.

### 33.9. HORIZONTAL ISSUES

#### 33.9.1. Human resources

- The Commission's statement of estimates for 2013 **translates its proposal to reduce staff by 5 % over five years<sup>104</sup> into concrete budget terms**, without prejudice to a limited request for additional staff in order to cope with the expected accession of Croatia to the EU as of 1 July 2013. **All new activities not linked to enlargement will be covered through efficiency gains and redeployment.**
- This results in a **1,18 % reduction of all Commission staff** financed across all MFF headings, including a 1,05 % reduction of establishment plan posts (- **263 posts**) and a 1,56 % reduction of external personnel (- **141** estimated full-time equivalent units - hereafter 'FTE') financed under all headings. Moreover, the increase of expenditure for the six executive agencies combined has been limited to 1 %, i.e. well below the inflation rate. As a result, the total number of staff, including the six executive agencies to which the Commission has delegated implementation tasks (see point 4.3.4 below), is **reduced by 1 %** as illustrated in the table below.
- the Commission is requesting **125 FTE for 2013** (114 establishment plan posts and appropriations for 11 contract agents and the conversion of appropriations into posts in its establishment plans for 28 of the 46 contract agents frontloaded in 2012).
- Despite the additional human resources requested for Croatia's accession, the Commission is presenting a 2013 statement of estimates that reduces its overall number of human resources for the third year in a row<sup>105</sup>, with a net reduction of 279 FTE (121 posts and 158 estimated FTE of external personnel).

#### 33.9.2. Agencies

##### 33.9.2.1. Decentralised agencies

- In DB 2012, the Commission confirms, its policy with regard to the assigned revenue of decentralised agencies, introduced in 2009 PDB. To a large extent, such policy has been endorsed by the Council and by the EP (with the exception some years to the partially self-financed agencies (Medicines and Aviation) which were meant to benefit from a "safety net"). It has also been endorsed by the Conciliation Committee on budget 2011.
- This policy is based on deducted from EU contribution the assigned revenues stemming from the recovery of decentralised agency surpluses for the year 2010 (n-2), reducing consequently the need for „fresh appropriations” entered in 2012 DB;
- When assessing the decentralised agency's needs for the financial year 2012, the Commission has also taken into account the relative size of the agency surplus for the year 2010 (as compared to agency revenue received in 2010).
- Total EU contribution is set at **EUR 741,5 million**. Composed of EUR 720,7 million entered in the 2012 DB and of EUR 20,8 million of the assigned revenues stemming from the recovery of the 2010 surplus.

---

104 Communication from the Commission to the European Parliament, the Council, the European Economic and Social Committee and the Committee of the Regions: A budget for Europe 2020 (COM(2011)500 final of 29.6.2011); Draft Interinstitutional Agreement between the European Parliament, the Council and the Commission on cooperation in budgetary matters and on sound financial management, Article 23 (COM(2011)403 final of 29.6.2011).

105 -17 FTE in the 2012 Draft Budget, -100 FTE in the 2011 Draft Budget.

- This represents an **increase of the total EU contribution as compared to the 2011 budget** of EUR 40,4 million, or **+4,9 %**.
- This increase mostly results from the additional needs related to the financing of the ‘*to be created*’<sup>106</sup> and ‘*start-up phase*’<sup>107</sup> **agencies (45%)**.
- For 'cruising speed' agencies, as a rule, no additional posts have been granted (even a net reduction of four posts is foreseen) and **appropriations are in line with inflation**.
- As regards **staffing** of the decentralised agencies, the **increase of 213 posts** foreseen for 2012 relates to:
  - The ‘*to be created*’ and ‘*start-up phase*’ agencies, for which 80 new posts are requested;
    - Agencies which have recently been assigned ‘*new tasks*’<sup>108</sup>, for which 137 new posts are foreseen, of which 81 posts will be financed from additional fees from industry, for the European Aviation Safety Agency (EASA) and the European Medicines Agency (EMA).

### 33.9.2.2. Executive agencies

- 2012 DB reflects careful assessment of needs for the executive agencies,
- For the third year, it results in a reduction of appropriations as compared to the 2012 amounts foreseen in the indicative financial statement and as compared to the financial programming (- 10 %).
- But in practice it means **an increase of the EU contribution on Budget 2011** (from EUR 152,1 million in the 2011 budget to EUR 165,6 million in the 2012 DB) **relating entirely to the ongoing phasing-in of the research executive agencies** (ERCEA and REA), due to the progressive recruitment of personnel as foreseen when setting up the agencies (nonetheless it remains below the financial programming).
- The EU contribution to the **four „cruising speed”** executive agencies (EACI, EACEA, EAHC and TEN-T EA), on the other hand, actually shows a **slight decrease**, from EUR 79,4 million in the 2011 budget to EUR 79,3 million in the 2012 DB.

### 33.9.3. Technical and administrative support expenditure (ex- BA lines)

#### 7. Technical and administrative support expenditure (ex- BA lines)

6. Starting point for the 2012 DB is the choice made by the budgetary authority in the 2011 budgetary procedure.
7. On that basis, both **execution 2010** and **growth of the 2012 programmes** to be managed have been taken into consideration,

106 European Chemicals Agency (ECHA) – Biocides activities, European Chemicals Agency (ECHA) – Prior Informed Consent (PIC) activities, and the Agency for the operational management of large-scale IT systems in the area of freedom, security and justice.

107 The Office of the Body of European Regulators for Electronic Communications (BEREC – Office), European Banking Authority (EBA), European Insurance and Occupational Pensions Authority (EIOPA), European Securities and Markets Authority (ESMA), European Agency for the Cooperation of Energy Regulators (ACER), European Asylum Support Office (EASO), Fundamental Rights Agency (FRA) and Gender Institute.

108 European GNSS Supervisory Agency (GSA), European Aviation Safety Agency (EASA), European Maritime Safety Agency (EMSA), European Network and Information Security Agency (ENISA), European Medicines Agency (EMA), European Environment Agency (EEA), European Police College (CEPOL) and Eurojust.

8. The Commission has mirrored the way in which the Commission has reduced its own running costs under heading 5 (Administration). This exercise has enabled it to propose savings with respect to the latest financial programming for 2012.
9. **Increase proposed is of 2,1 %** compared to the overall corresponding budget 2011 (however well below the multi-annual financial programming for this type of expenditure).

**8. The Commission considers the requested increase necessary to ensure proper implementation of operational programmes.**

10. For a large number of administrative support lines, the Commission requests a level of appropriations which remains constant in nominal terms, reflecting the rigour applied to administrative resources in general,
11. This strict approach has for instance led to reduced allocations for administrative support expenditure linked to Cohesion (heading 1b), notably for ESF (- EUR 0,5 million) and the Cohesion Fund (- EUR 0,75 million).
12. This increase on 2011 budget is limited to number of key programmes, in particular in the field of environment and **climate action** (heading 2, + EUR 1,7 million) and **external relations** (heading 4, + EUR 6,9 million).
  1. For environment and climate action, this reflects the importance attached to this policy area, further to the Copenhagen Accord of December 2009, However, the increase remains below the level of appropriations foreseen for this budget line in the financial programming for 2012.
  2. In Heading 4, the increase is due to:
    1. The number of contract agents (as opposed to local agents) to manage the ongoing „deconcentrated” external aid action in delegations that is gradually increasing over the period 2007-2013 (one of the conditions under which the Commission committed in the 2007 „screening” of Commission human resources<sup>109</sup> to meet staffing needs through redeployment up to 2013),
    2. To the corollary of the growing level of commitment appropriations, to be managed in delegations, for the major instruments.

---

109 „Planning & optimising Commission human resources to serve EU priorities”, Report from the Commission, SEC (2007) 530, 24.4.2007, footnote 17.