

STATEMENT OF ESTIMATES

Документ I

Political presentation

1. ПРИОРИТЕТИ ЗА ПРОЕКТОБЮДЖЕТА ЗА 2013 Г.

Засилването на икономическия растеж и създаването на работни места ще бъдат в центъра на дейностите на ЕС през 2013 г., основавайки се на прогноза за възвръщане на растежа през втората половина на 2012 г. Очакваният темп на възстановяване обаче остава неравномерен между държавите членки, като все още има рискове за растежа на БВП на фона на все още високата несигурност, особено с оглед на мерките за преодоляване на кризата с държавните дългови инструменти и положението на нестабилните финансови пазари.

Съществуват признаци за повишаване на стабилността, но няма място за самодоволство. Тази по-голяма стабилност предоставя възможност да се насочи внимание към това, което е наистина необходимо за европейската икономика: инвестиции и работни места. Всички държави членки са се ангажирали за обща стратегия за растеж — стратегията „Европа 2020“ — като всеобхватна реакция на предизвикателствата, пред които е изправен ЕС. Инвестициите са решаващ елемент за стимулирането на този растеж; бюджетът на ЕС, със своя силен акцент върху инвестициите, ще играе важна роля като лост за политиките на държавите членки за възстановяване, които ще допринесат за икономическата активност в целия Съюз. За акцентирането върху растежа ще допринесе и фактът, че някои програми, установени за текущата многогодишна финансова рамка, са достигнали пълна зрялост, което предоставя солидна основа за следващото поколение програми.

При изготвянето на своя проектобюджет Комисията е следвала взискателен подход, при който цялостното увеличение на бюджетните кредити за поети задължения, ограничено до корекцията за инфлацията (+2,0 %), е комбинирано с целенасочено значително увеличение в нивото на бюджетните кредити за плащания (+6,8 %), което от една страна допринася пряко за растежа и работните места в Европа и което, от друга страна, е необходимо, за да позволи на бюджета на ЕС да посрещне договорните задължения за текущата и предходните години.

За проектобюджета за 2013 г. са определени следните приоритети:

1.1. Инвестиции за благоприятстващ работните места растеж

През 2013 г. ЕС ще продължи подкрепата си за инвестициите и за дейности в подкрепа на благоприятстващ работните места растеж. Този ключов политически приоритет е отразен в нивото на бюджетните кредити за поети задължения, поискани в проектобюджета. Конкурентоспособността за растеж и заетост (с 16,0 млрд. EUR в бюджетни кредити за поети задължения) и кохезията за растеж и заетост (с 54,5 млрд. EUR в бюджетни кредити за поети задължения) подкрепят икономиката на ЕС чрез създаване на условия за устойчив растеж и благоприятстваща растежа консолидация, както непосредствено, така и в дългосрочен план. Инвестициите в научни изследвания и развитие, конкурентоспособност, иновации, инфраструктура и човешки капитал безспорно допринасят за една икономика, основана на знанието и иновациите, в синхрон с приоритетните области, посочени в стратегията „Европа 2020“.

На настоящия окончателен етап от текущата финансова рамка проектобюджетът за 2013 г. е изготвен на базата на двустранен подход.

Първо, бюджетните кредити за програми и инициативи за **повишаване на растежа и заетостта** се увеличават до максимум в рамките на съществуващата рамка. Програмите в подкрепа на растежа и заетостта спадат предимно към функция 1а „Конкурентоспособност за растеж и заетост“ и функция 1б „Кохезия за растеж и заетост“. Тези политики намират изцяло своето място в рамките на ангажимента, поет от държавите членки към напълно разгърнатата стратегията „Европа 2020“.

Общият размер на предложените за 2013 г. бюджетни кредити за поети задължения, пряко свързани с целите на стратегията „Европа 2020“, нараства с 2,7 % на 64,5 млрд. EUR¹. Бюджетните кредити за поети задължения за функция 1 „Устойчив растеж“ са увеличени с 3,5 %, значително над общото увеличение в нивото на поетите задължения в проектобюджета за 2013 г. в съответствие с корекцията за инфлацията (+2,0 %), така че да бъде подчертано политическото значение на този вид разходи.

В частност, ключовите програми в подкрепа на растежа и инвестициите, малките и средните предприятия, заетостта и младежта, които са доказали своята ефективност, както и възможното препрограмиране на структурните фондове в осем държави членки, обявено по време на Европейския съвет от януари 2012 г., се очаква да насочат финансирането за инвестиции към най-критичните области и да увеличат усилията за справяне с младежката безработица и за подкрепа на МСП. Тези усилия са допълнени от нови инициативи, които основно са предложената пилотна фаза за проектни облигации в областта на транспорта, енергетиката и информационните и комуникационни технологии, както и предложеният нов инструмент за споделяне на риска в рамките на структурните фондове, който има за цел преодоляване на проблемите с ликвидността, пред които са изправени финансовите институции, с цел улесняване на инвестициите и растежа.

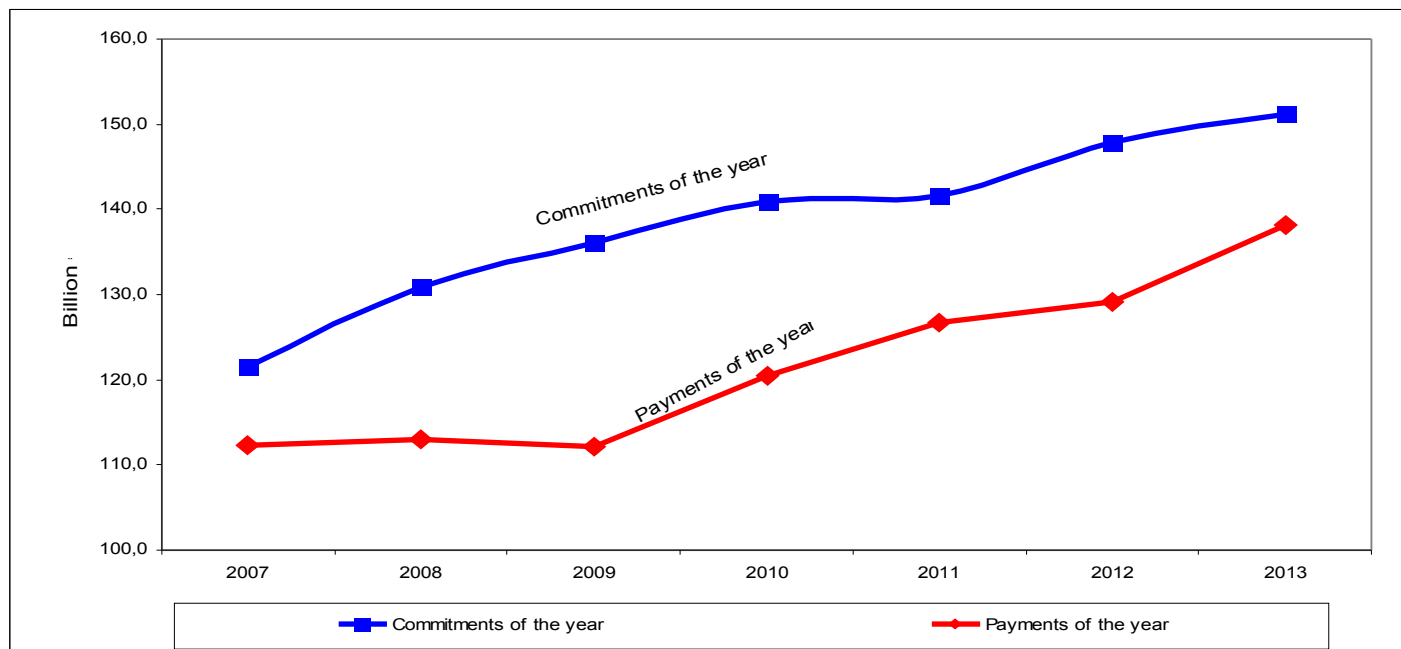
Второ, разпределението на бюджетни кредити се ръководи от прилагането на **икономии по отношение на ефективността и намаляване на административните разходи**. По принцип финансовото програмиране за 2013 г. се спазва, за да могат да се приложат предвидените политики, освен ако не съществуват доказателства за недостатъчно изпълнение, ако производителността изостава или когато са установени трудности, свързани с доброто финансово управление. Това елиминира риска от неоправдано създаване на неизпълнени поети задължения през следващите години.

1.2. Отговорен и реалистичен бюджет

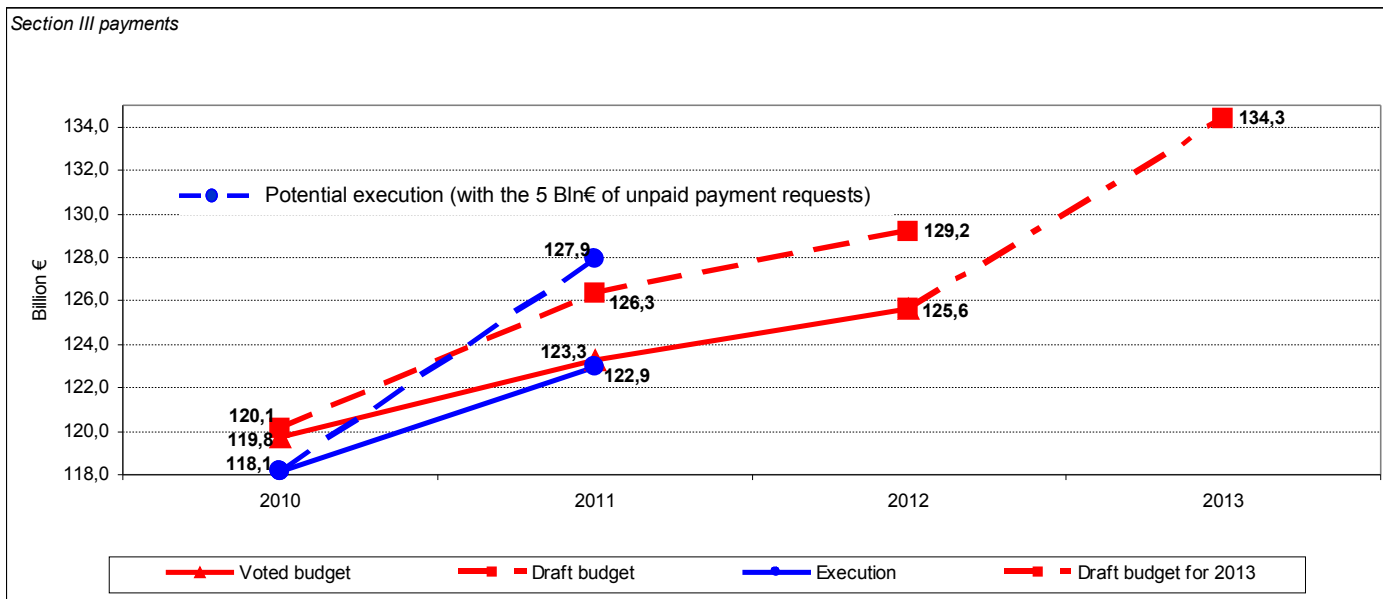
През последната година на текущата финансова рамка изискваното ниво на бюджетните кредити за плащания до голяма степен се определя от цикъла на проекта. Следователно проектобюджетът за 2013 г. предвижда значителни увеличения спрямо 2012 г. на бюджетните кредити за плащания за ключови области на политиката, насочени към инвестициите, в които програмите понастоящем се изпълняват на пълни обороти. По-конкретно повишените равнища на плащанията за рамковите програми за научни изследвания (+28,1 % до 9,0 млрд. EUR) и за структурните фондове и за Кохезионния фонд (+11,7 % до EUR 49,0 млрд. EUR) съответстват на най-точно предвижданата сума на исканията за плащане, които се очаква да бъдат получени през 2013 г. от нашите публични и частни партньори, отговорни за осъществяване на мерките в тези области. Увеличените бюджетни кредити за плащания ще оптимизира приноса от бюджета на ЕС за икономическото възстановяване и растеж, особено необходими в този момент на усилия за фискална консолидация в държавите членки.

¹ Повече подробности за този вид разходи се съдържат в приложение VI към настоящия документ; освен това, във въведението („бюджетен меморандум“) на ПБ 2013 г. (Работен документ част I за разчетите за дейността) също се акцентира върху приноса, който прави бюджетът на ЕС за стратегията „Европа 2020“, включително подкрепата за „растеж и заетост“.

Предложеното увеличение на общия размер на бюджетните кредити за плащания (+ 6,8 %) е резултат от цялостен и стриктен анализ на потребностите във всички области на политиката. Предложеният размер на разходите е необходимо следствие от договорното задължение на Съюза за посрещане на нарастващото ниво на неизпълнени поети задължения от текущата и предишните години в момент, когато реалното изпълнение на основни програми очевидно преминава на по-висока скорост, както е показано на графиката по-долу.



Необходима е съответна промяна и на бюджетните кредити за плащания, за да се ограничи процентът на увеличение на неизпълнените задължения: ограничаването на увеличението в заявеното ниво на поетите задължения до корекцията за инфлацията (+2,0 %) в съчетание с целенасочено значително увеличение в заявеното ниво на плащанията (+6,8 %) води до по-високо съотношение между плащанията и поетите задължения в бюджета (от 87,3 % в бюджета за 2012 г. на 91,4 % в проектобюджета за 2013 г.), с оглед да се отрази наваксването на плащанията към края на финансовата рамка, което от своя страна ще ограничи нарастването на размера на неизпълнените задължения. И накрая, годишните процентни увеличения също трябва да бъдат разглеждани в контекста на приетите бюджети за 2011 г. и 2012 г., в които равнището на бюджетните кредити за плащания бяха сериозно занижени спрямо очакваните в края на годината изисквания. Графиката по-долу представя за раздела на Комисията от бюджета разминаването между проектобюджета, одобрения бюджет и изпълнението на плащанията в края на годината за 2010 г. и 2011 г., проектобюджета и одобрения бюджет за 2012 г., както и предвижданото в края на годината изпълнение за 2013 г.



1.3. Задълбочено проучване на изпълнението

По отношение на оперативните разходи Комисията проведе задълбочено проучване на програмите и действията, по-специално на базата на предишното изпълнение и получени резултати. Предложението на Комисията отразява най-доброто възможно използване на наличните бюджетни кредити за действията, които носят нужната добавена стойност от ЕС, отговарят на политическите цели на ЕС и постигат резултати. Чрез строг подход към програмите и действията, при които има трудности в прилагането, както и към разходите за подпомагане, Комисията успя да ограничи бюджетните искания под отделните разходни функции, като в същото време пренасочи бюджетните кредити към политическите приоритети, като например малките и средните предприятия (МСП), политиката за младежта и заетостта.

Комисията проучи внимателно разходите за административна подкрепа в областите на политиката, които са пряко свързани с изпълнението на оперативните програми, включително за изпълнителните агенции, за да отрази начина, по който Комисията е ограничила своите собствени текущи разходи по функция 5 (Администрация), както е посочено по-долу. По същия начин Комисията е следвала строг подход по отношение на разходите за децентрализираните агенции, по-специално чрез замразяване на вноската на ЕС към агенциите, работещи с нормален ритъм, и чрез преценка на нуждите на децентрализираните агенции с нови задачи или на агенциите, които наскоро са били създадени. Този широкообхватен процес позволи на Комисията да предложи икономии в сравнение с последното финансово програмиране за 2013 г. за всички функции, с оглед да се насочат усилията на Съюза към ограничаване, без това да спъва потенциала за растеж.

1.4. Прилагане на административни ограничения

В проектобюджета за 2013 г. се съчетава посоченото по-горе целево засилване на политиките с приоритетите на ЕС и строг подход към административните разходи по функция 5 във време на драстични икономии в държавите членки. Комисията прикани всички институции и агенции на Съюза да следват нейния рестриктивен подход при подготовката на своите прогнози за проектобюджета. По отношение на своя раздел от бюджета Комисията положи особени усилия за ограничаване на текущите си разходи чрез значително намаляване на предвидените разходи за срещи, комитети и конференции, разходи за мисии и представителни разходи, проучвания, социални разходи, езикови външни услуги, общо оборудване, обучение, придобиване на информация, публикации и разходи за мобилност. В резултат на това увеличението на административните разходи на Комисията (+1,2 % с изключение на въздействието от

присъединяването на Република Хърватия, наричана по-нататък „Хърватия“) беше ограничено до доста под предвиденото ниво на инфлацията. Увеличението е по-ниско от инфлацията, дори когато се включи въздействието от присъединяването на Хърватия². Освен това, за да направи първата вноска от 5 % намаление на персонала през годините 2013—2017 г., както бе обявено в предложенията на Комисията за следващата многогодишна финансова рамка на 29 юни 2011 г., Комисията е намалила броя на длъжностите от щатното си разписание с 1 % и е ограничила бюджетните кредити за външния си персонал, финансиран по всички функции (включително в шестте изпълнителни агенции), което води до общо намаление на персонала с 1 %.

Тези усилия за намаляване на персонала бяха последвани от повечето други институции. Сътрудничеството и отзивът спрямо подхода на Комисията позволиха на Комисията да интегрира проекторазчетите на прогнозите на другите институции без изменения, с изключение на Комитета на регионите, както е посочено по-долу.

Като се изключат изискванията за административни разходи, свързани с Хърватия, много институции са представили проекторазчети в размер около или под инфлацията, с изключение на Съда, Комитета на регионите, Европейската служба за външна дейност и Европейския омбудсман. Исканото увеличение от Съда (+6,9 % с изключение на Хърватия) произтича по-специално от предложението за разширяване на Съда с 12 допълнителни съдии и свързан с тях помощен персонал, за да се справи с увеличението в натовареността на Съда през последните години, докато исканото увеличение от Европейската служба за външна дейност (+5,7 %) е преди всичко свързано въздействието, за цялата година, от назначаването на допълнителните служители, осигурени за ЕСВД през 2011 г., както и с по-високите нужди за сгради и сигурност в централата и делегациите. Аналогично, исканото увеличение от Европейския омбудсман (+2,9 % с изключение на Хърватия) се дължи на по-високите разходи за сгради, наложени на тази институция. При все това, Комисията не счита, че исканото увеличение от Комитета на регионите (+2,4 % с изключение на Хърватия) е напълно обосновано. По тази причина в своя проектобюджет Комисията е изравнила проекторазчета на Комитета на регионите с очаквания процент на инфлацията (+1,9 %), вместо да включи искането на Комитета без изменения.

Накрая, по отношение на човешките ресурси (с изключение на Хърватия) Съветът, Съдът и Сметната палата са следвали подхода на Комисията за намаляване на числеността на персонала с 1 %.

1.5. Интегриране на Хърватия

Равнището на бюджетните кредити, предложени в проектобюджета, съответства на настоящия Съюз от 27 държави членки. Допълнителните оперативни разходи, свързани с присъединяването на Хърватия през юли 2013 г., за което бе постигната договореност на Конференцията за присъединяването от 30 юни 2011 г.³, са представени отделно в приложение XI към настоящия документ. Комисията ще представи своевременно предложение за коригиране на настоящата многогодишна финансова рамка за разширяването с Хърватия, в съответствие с точка 29 от Междуинституционалното споразумение. Впоследствие Комисията ще представи проект на коригиращ бюджет в началото на 2013 г., за да интегрира изискванията за оперативни разходи, свързани с присъединяването на Хърватия, в бюджета за 2013 г.

Както в случая с административните разходи на Комисията, при исканията на другите институции се отчита необходимата подготовка с оглед на присъединяването на Хърватия, считано от месец юли 2013 г. Това доведе до искания за допълнителни административни ресурси за всички други институции, с

2 Увеличението на административните разходи на Комисията възлиза на 1,5 % при включване на въздействието от присъединяването на Хърватия.

3 Конференция за присъединяването към Европейския съюз — Хърватия, документ по присъединяването № 30/11 (CONF-HR 17/11), 29.6.2011 г.

изключение на Европейската служба за външна дейност и Европейския надзорен орган по защита на данните.

* * *

В заключение, в проектобюджета за 2013 г. се предлагат бюджетни кредити за поети задължения в размер на 150 931,7 млн. EUR, или 1,13 % от БНД, и бюджетни кредити за плащания в размер на 137 924,4 млн. EUR, или 1,04 % от БНД.

Проектобюджетът представлява отговорно и последователно бюджетно предложение, което е пренасочено към растежа и заетостта. Той е съобразен с настоящите ограничения, с ефикасността на разходите и със задълженията на Съюза. Това е предложение, което едновременно гарантира гладкото и навременно приемане на бюджета за 2013 г. и с което се поема отговорност към бъдещето чрез ограничаване на натрупването на неизпълнени поети задължения.

2. Многогодишна финансова рамка и проектобюджет за 2013 г.

2.1. Тавани в многогодишната финансова рамка за бюджета за 2013 г.

Таваните за бюджетните кредити за поети задължения и бюджетните кредити за плащания в многогодишната финансова рамка (МФР) за 2013 г. са представени в таблицата по-долу въз основа на годишната техническа корекция на финансовата рамка в съответствие с промените в БНД, приета от Комисията⁴.

Функция	в млн. EUR по текущи цени
Бюджетни кредити за поети задължения	
1. Устойчив растеж	70 147,0
1a Конкурентоспособност за растеж и заетост	15 623,0
1б Кохезия за растеж и заетост	54 524,0
2. Опазване и управление на природните ресурси	61 289,0
от които: разходи, свързани с пазара, и преки плащания	48 574,0
3. Гражданство, свобода, сигурност и правосъдие	2 376,0
3a Свобода, сигурност и правосъдие	1 661,0
3б Гражданство	715,0
4. ЕС — фактор от световно значение	9 595,0
5. Администрация	9 095,0
6. Компенсации	
ОБЩО БЮДЖЕТНИ КРЕДИТИ ЗА ПОЕТИ ЗАДЪЛЖЕНИЯ	152 502,0
ОБЩО БЮДЖЕТНИ КРЕДИТИ ЗА ПЛАЩАНИЯ	143 911,0

В МФР общият таван за бюджетните кредити за поети задължения (БКПЗ) възлиза на 152 502 млн. EUR, което представлява 1,15 % от брутния национален доход (БНД) на ЕС. Таванът за бюджетните кредити за плащания (БКП) е 143 911 млн. EUR, или 1,08 % от БНД.

2.2. Общ преглед на проектобюджета за 2013 г.

(в млн. EUR по текущи цени)

	Бюджет за 2012 г. (1)		Проектобюджет за 2013 г.		Разлика		Разлика	
	БКПЗ	БКП	БКПЗ	БКП	БКПЗ	БКП	БКПЗ	БКП
1. Устойчив растеж	68 155,6	55 318,7	70 531,0	62 527,8	3,5%	13,0%	2 375,4	7 209,2
<i>Марж (2)</i>			<i>116,0</i>					
— Конкурентоспособност за растеж и заетост	15 403,0	11 482,9	16 032,0	13 552,8	4,1%	18,0%	629,0	2 069,9

	<i>Марж (2)</i>			91,0					
— Кохезия за растеж и заетост	52 752,6	43 835,7	54 498,9	48 975,0	3,3%	11,7%	1 746,4	5 139,3	
	<i>Марж</i>			25,1					
2. Опазване и управление на природните ресурси	59 975,8	57 034,2	60 282,4	57 939,8	0,5%	1,6%	306,7	905,6	
	<i>Марж</i>			1 006,6					
3. Citizenship, Freedom, Security and Justice (3)	2 083,3	1 502,3	2 081,6	1 574,6	-0,1%	4,8%	-1,7	72,3	
				294,4					
— Свобода, сигурност и правосъдие	1 367,8	835,6	1 392,2	928,3	1,8%	11,1%	24,4	92,8	
	<i>Марж</i>			268,8					
— Гражданство (4)	715,5	666,8	689,4	646,3	-3,6%	-3,1%	-26,1	-20,5	
				25,6					
4. ЕС — фактор от световно значение	9 405,9	6 955,1	9 467,2	7 311,6	0,7%	5,1%	61,2	356,5	
	<i>Марж (5)</i>			391,9					
5. Администрация	8 279,6	8 277,7	8 544,4	8 545,5	3,2%	3,2%	264,8	267,8	
	<i>Марж (6)</i>			636,6					
6. Компенсации	р.п.	р.п.	р.п.	р.п.	0,0%	0,0%			
	<i>Марж</i>								
Общо	147 900,2	129 088,0	150 906,7	137 899,4	2,0%	6,8%	3 006,4	8 811,3	
	<i>Марж</i>			2 445,4	6 207,6				
Бюджетни кредити като % от БНД	1,15 %	1,00 %	1,13%	1,03 %					

(1) Бюджетът за 2012 г. включва коригиращ бюджет 1 и проекти на коригиращи бюджети 2 и 3.

(2) Маржът за функция 1а не отчита бюджетните кредити, свързани с Европейския фонд за приспособяване към глобализацията (500 млн. EUR).

(3) Ако фонд „Солидарност“ на ЕС бъде изключен от това сравнение за функция 3, бюджетните кредити за поети задължения и бюджетните кредити за плащания нарастват съответно с 0,8 % и 6,1 %.

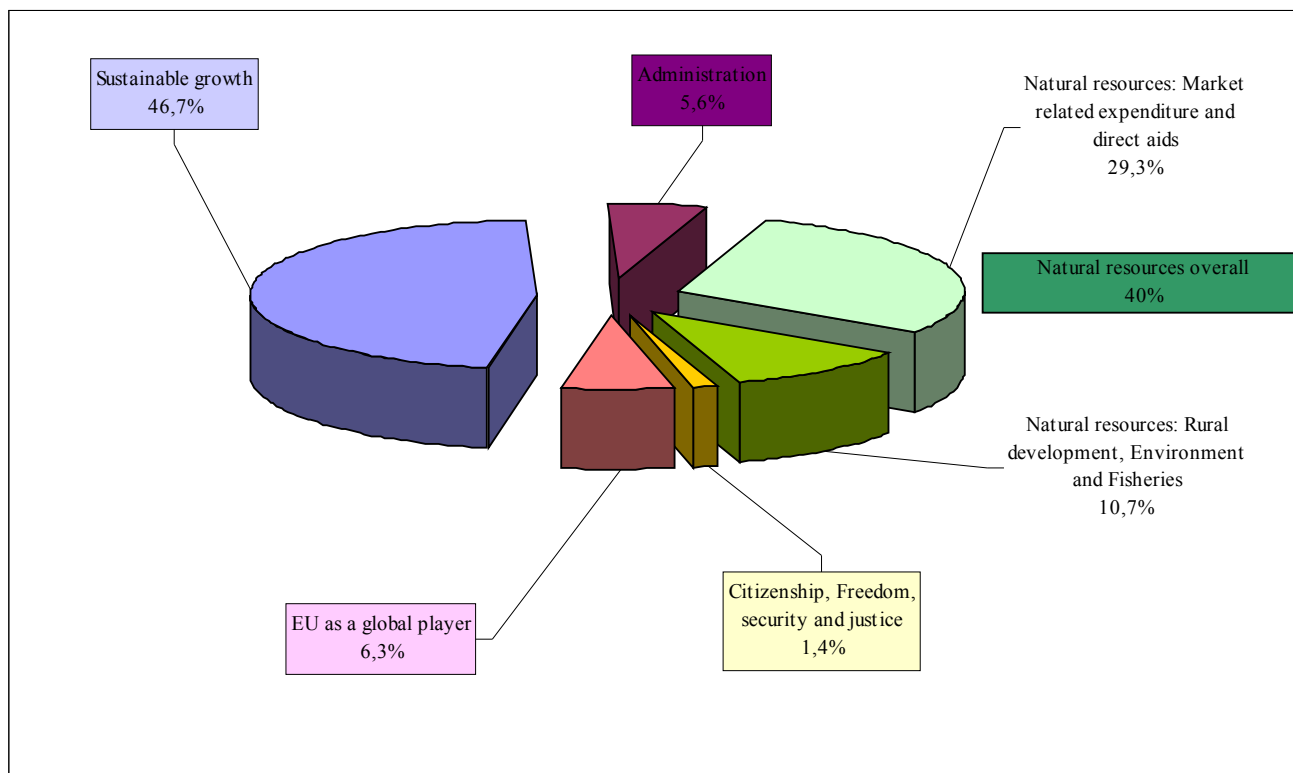
(4) Ако фонд „Солидарност“ на ЕС бъде изключен от това сравнение за функция 3б, бюджетните кредити за поети задължения и бюджетните кредити за плащания намаляват съответно с 1,2 % и 0,4 %.

(5) Маржът за функция 4 не отчита бюджетните кредити, свързани с Резерва за спешна помощ (264,1 млн. EUR).

(6) За изчисляване на маржа под тавана за функция 5 е взета предвид бележка под линия (1) от финансовата рамка за 2007—2013 г. за сума от 86 млн. EUR за вноските на персонала по пенсионната схема.

Допълнителните бюджетни кредити за оперативни разходи, свързани с разширяването с Хърватия, са представени в приложение XI към настоящия документ.

Цифри по функции от финансовата рамка, в бюджетни кредити за поети задължения (сумарно)



В проектбюджета (ПБ) за 2013 г. общата сума на предложените разходи за бюджетни кредити за поети задължения е 150 931,7 млн. EUR, което представлява 1,13 % от БНД⁵, т.е. с 3 031,5 млн. EUR повече в сравнение с 2012 г. (+ 2,0 %). Ограничението на увеличението на общия размер на бюджетните кредити за поети задължения до корекцията във връзка с инфлацията (+2,0 %) оставя общ марж в размер на 2 420,4 млн. EUR под различните тавани на МФР.

Общата сума на бюджетните кредити за *плащания* възлиза на 137 924,4 млн. EUR, което представлява 1,04 % от БНД. Това е увеличение с 8 818,3 млн. EUR в сравнение с бюджетните кредити за плащания в бюджета за 2012 г. (+ 6,8 %) и оставя марж от 6 182,6 млн. EUR под тавана на МФР.

Бюджетните кредити за поети задължения за **„Конкурентоспособност за растеж и заетост“ (функция 1а)** се определят на 16 032,0 млн. EUR, което представлява увеличение с 4,1 % в сравнение с бюджета за 2012 г. Това оставя марж от 91,0 млн. EUR⁶. Бюджетните кредити за плащания нарастват със 17,8 % на 13 552,8 млн. EUR. Това значително увеличение се дължи отчасти на допълнителните нужди от плащания за покриване на плащанията за предварително финансиране за нарастващите бюджетни кредити за поети задължения за научните изследвания и отчасти на нуждите за покриване на междинните и окончателните плащания по неизпълнените поети задължения.

Бюджетните кредити за поети задължения за **„Кохезия за растеж и заетост“ (функция 1б)** нарастват с 3,3 % на 54 498,9 млн. EUR, което оставя марж от 25,1 млн. EUR. Бюджетните кредити за плащания се увеличават с 11,7 % на 48 975,0 млн. EUR. Значителното увеличение на плащанията показва засилването на кохезионната политика за 2007—2013 г. по места, с очакваното положително отражение върху инвестициите, икономическия растеж и създаването на работни места в ЕС.

За „Опазване и управление на природните ресурси“ (функция 2) предложеният размер на бюджетните

5 Проектбюджетът се основава на прогнозата за БНД от април 2012 г. Нова прогноза ще бъде публикувана на 21 май 2012 г. след срещата на Консултативния комитет по собствените ресурси (ККСР).

6 Маржът за функция 1а не отчита бюджетните кредити, свързани с Европейския фонд за приспособяване към глобализацията (500 млн. EUR).

кредити за поети задължения е 60 307,5 млн. EUR. Това равнище на финансирането представлява увеличение с 0,6 % спрямо 2012 г. и оставя марж от 981,5 млн. EUR под тавана. Бюджетните кредити за плащания възлизат на 57 964,9 млн. EUR, което е с 1,6 % повече в сравнение с 2012 г. В тази функция сумата, предвидена за свързаните с пазара разходи и преките помощи, е в размер на 44 130,3 млн. EUR бюджетни кредити за поети задължения и 44 112,9 млн. EUR бюджетни кредити за плащания.

За „Свобода, сигурност и правосъдие“ (функция 3а) бюджетните кредити за поети задължения нарастват с 1,8 % на 1 392,2 млн. EUR, като маржът е 268,8 млн. EUR. Бюджетните кредити за плащания се увеличават с 11,1 % на 928,3 млн. EUR главно поради четирите фонда в рамките на солидарността и управлението на миграционните потоци, които вече са достигнали нормален темп на функциониране и се нуждаят от значителни плащания по предварително финансиране за държавите членки.

За „Гражданство“ (функция 3б) бюджетните кредити за поети задължения намаляват с 3,6 % на 689,4 млн. EUR, което оставя марж от 25,6 млн. EUR. Бюджетните кредити за плащания за тази функция намаляват с 3,1 % на 646,3 млн. EUR. Ако фонд „Солидарност“ на ЕС (18,1 млн. EUR за бюджетни кредити за поети задължения и за плащания за 2012 г.) бъде изключен от това сравнение, бюджетните кредити за поети задължения и бюджетните кредити за плащания намаляват съответно с 1,2 % и 0,4 %. Годишният таван за тази функция, която подкрепя различни дейности за европейските граждани, остава до голяма степен стабилен в настоящата финансова рамка.

Бюджетните кредити за поети задължения за **функция 4 „ЕС — фактор от световно значение“** нарастват с 0,7 % на 9 467,2 млн. EUR, което оставя неразпределен марж от 391,9 млн. EUR под тавана⁷. Бюджетни кредити за плащания, от друга страна, нарастват с 5,1 % на 7 311,6 млн. EUR най-вече поради увеличения в рамките на ИПП, ЕИСП, хуманитарната помощ и ОВППС във време, когато много инструменти достигат нормален темп на функциониране.

И накрая, както бюджетните кредити за поети задължения, така и бюджетните кредити за плащания за „**Административни разходи**“ (функция 5) общо за всички институции нарастват с 3,2 %, като поетите задължения се определят на 8 544,4 млн. EUR, а плащанията — на 8 545,5 млн. EUR. Това увеличение включва допълнителни административни разходи, свързани с присъединяването на Хърватия, в размер на 32,9 млн. EUR за всички институции. Административните разходи, свързани с Хърватия, са включени от началото на 2013 г., за да могат своевременно да бъдат наети служители. Този оставащ марж възлиза на 636,6 млн. EUR⁸.

Комисията продължава усилията да ограничи своите административни разходи, като намали разходите, които се влияят в по-малка степен от автоматичните корекции, като например разходите за срещи, комитети и конференции, командировъчните и представителните разходи, разходите за проучвания, социалните разходи, разходите за външни езикови услуги, за общо оборудване, за обучение, за придобиване на информация и за публикации и разходите за мобилност. Освен това, в допълнение към своите предложения за намаляване на броя на служителите на всички институции и органи с 5 % през периода 2013—2017 г., Комисията намали с 1 % броя на длъжностите в щатните си разписания и ограничи бюджетните кредити за външния си персонал, финансиран по всички функции (включително в шестте изпълнителни агенции), което води до общо намаление на персонала с 1 %. В резултат на това, при изключване на пенсиите и европейските училища (които се отнасят до междуинституционалните разходи), увеличението на административните разходи на Комисията беше ограничено до 1,2 % (1,5 % при отчитане на присъединяването на Хърватия), т.е. доста под инфлацията.

7 Маржът за функция 4 не отчита бюджетните кредити, свързани с Резерва за спешна помощ (264,1 млн. EUR).

8 За изчисляване на маржа под тавана за функция 5 е взета предвид бележка под линия (1) от финансовата рамка за 2007—2013 г. за сума от 86 млн. EUR за вноските на персонала по пенсионната схема. Размерът на разходите за 2013 г., взет предвид за другите институции, се основава на последните налични прогнози.

Строгий подход на Комисията по отношение на администрацията се следва в голяма степен от другите институции, в резултат на което бюджетните кредити за административни разходи за другите институции се увеличават с общо 2,6 % (3,3 % с Хърватия). Поисканите увеличения на разходите за 2013 г. (включително с разширяването с Хърватия) в сравнение с бюджета за 2012 г. варират от 1,2 % за Съвета до 8,4 % за Съда, като за повечето институции има увеличение (без Хърватия) около или под инфлацията. Подобно на подхода на Комисията намаление на човешките ресурси с 1 % е предвидено и от Съвета, Съда и Сметната палата. При съставянето на проектобюджета Комисията измени искането на Комитета на регионите, за да приведе искането му за увеличение (без отражението на присъединяването на Хърватия) в съответствие с очакваната инфлация (+1,9 %). Това доведе до намаление от 0,4 млн. EUR в сравнение с проектопрогнозите на Комитета на регионите.

По отношение на пенсиите исканото увеличение от 6,8 % се дължи на годишните корекции и на нарастването (с около 20 %) на броя на служителите, които се очаква да се пенсионират през 2013 г. Увеличението на бюджетните кредити за европейските училища (6,8 %) съответства на сумите, приети от комитета за бюджета на европейските училища, и е резултат главно от откриването на две нови училища в Брюксел и Люксембург.

3. Ключови аспекти на ПБ за 2013 г. по функции от финансовата рамка

3.1. Конкурентоспособност за растеж и заетост: функция 1а

3.1.1. Обобщаваща таблица

(в млн. EUR, по текущи цени)

Бюджет		ФР	Проектобюджет		Разлика		Разлика	
2012		2013	2013		2013 / 2012		2013 - 2012	
БКПЗ	БКП	БКПЗ	БКПЗ	БКП	БКПЗ	БКП	БКПЗ	БКП
15 403,0	11 482,9	15 623,0	16 032,0	13 552,8	4,1%	18,0%	629,0	2 069,9
			Марж = 91,0					

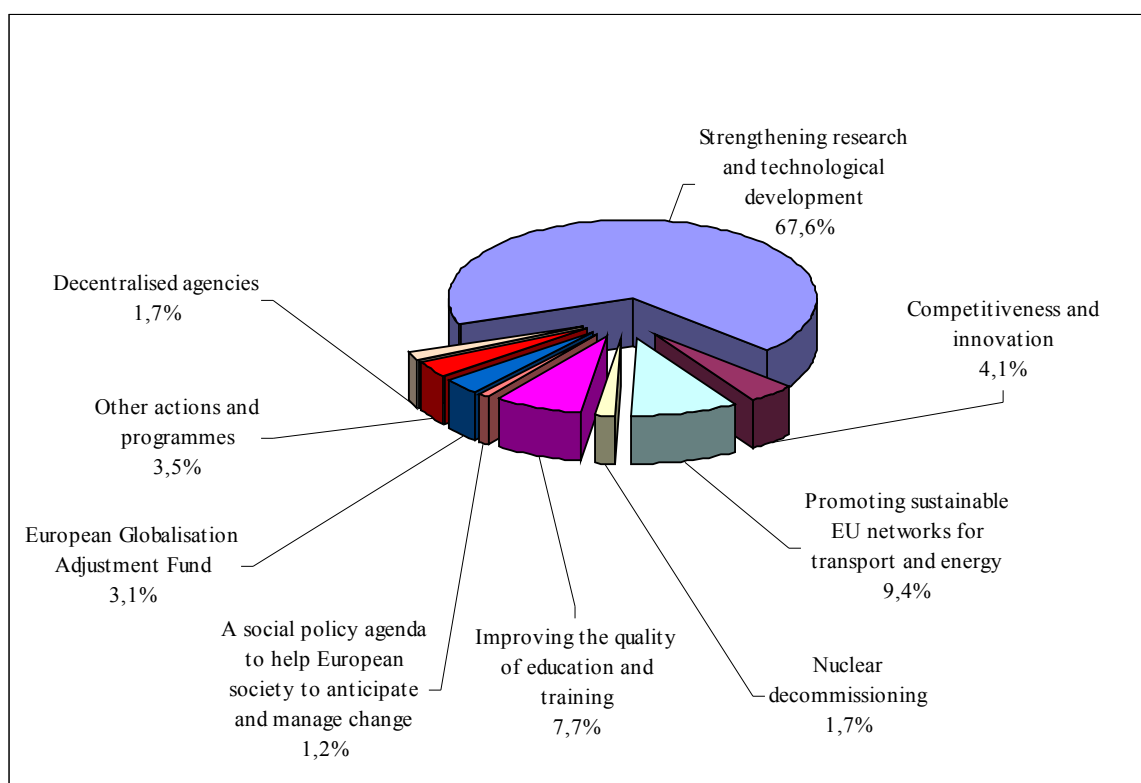
Маржът за функция 1а не отчита бюджетните кредити, свързани с Европейския фонд за приспособяване към глобализацията (500 млн. EUR).







Разходите по функция 1а са от първостепенно значение за успеха на усилията на ЕС за увеличаване на инвестициите, които допринасят за икономически растеж, който благоприятства създаването на работни места, като същевременно преследват бюджетно консолидиране. Основната цел е създаването на интелигентна, устойчива и приобщаваща икономика, която предоставя възможности за подобряване на производителността и за растеж на малките и средните предприятия (МСП) и се бори с пречките пред постигането на високи равнища на заетост, особено сред младите хора.




През 2012 г. трябва да започне пилотна фаза за инициативата на стратегията „Европа 2020“ във връзка с облигациите за финансиране на проекти в областта на транспорта, енергетиката и информационните и комуникационните технологии (ИКТ), като тази пилотна фаза обхваща 2012 и 2013 г. Ако бъде приета, тази инициатива за „**проектни облигации**“ ще бъде финансирана изцяло чрез преразпределяне в рамките на финансовите пакети за съществуващите програми през 2012 г. и 2013 г., т.е. до 200 млн. EUR от бюджета за трансевропейската транспортна мрежа (TEN-T), до 20 млн. EUR от Рамковата програма за конкурентоспособност и иновации (ПКИ) и до 10 млн. EUR от бюджета за трансевропейската енергийна мрежа (TEN-E). Общата сума от 230 млн. EUR (от които 100 млн. EUR за 2012 г. и 130 млн. EUR за 2013 г.) се очаква да бъде допълнена до 700 млн. EUR със средства от Европейската инвестиционна банка (ЕИБ), което от своя страна може да привлече до 3,5 млрд. EUR финансиране чрез облигации. След това инициативата за проектни облигации ще се превърне в част от набора от иновационни финансови инструменти, предвидени за Механизма за свързване на Европа, който се съдържа в предложението на Комисията за следващия бюджетен цикъл за инвестиции на равнище ЕС в транспортната инфраструктура.

В същото време Комисията стриктно приложи икономии въз основа на изпълнението в областите, в които то изостава, като обаче запази програмите и инициативите, които създават растеж и работни места. Освен това ограничения се прилагат по отношение на децентрализираните и изпълнителните агенции, и, преди всичко, по отношение на административните редове (неоперативните разходи). Произтичащите от това маржове са частично пренасочени в полза на горепосочените цели, доколкото последните имат капацитета да поемат допълнително финансиране.

Функция 1а включва няколко водещи инициативи, определени в стратегията „Европа 2020“, сред които „Съюз за иновации“, „Младежта в движение“, „Европа за ефективно използване на ресурсите“, „Нови умения и работни места“ и „Индустриална политика за ерата на глобализацията“. Основните програми в тази функция са **7-та рамкова програма за научни изследвания и технологично развитие (7РП), Програмата за учене през целия живот, Програмата за конкурентоспособност и иновации (ПКИ), трансевропейските мрежи (TEN), „Галилео“/EGNOS, ГМОСС, „Марко Поло II“ и „Прогрес“**. Други действия, допринасящи за постигане на целите на приоритетните теми на стратегията „Европа 2020“, се отнасят до вътрешния пазар, статистиката, финансовите услуги и надзор, данъчното облагане, митническият съюз и борбата с измамите.



Функция 1а: Конкурентоспособност за растеж и заетост (бюджетни кредити за поети задължения)		Проектбюджет	
		2013	
		EUR	%
	Ускоряване на научните изследвания и технологичното развитие	10 837 153 795	67,7 %
	Конкурентоспособност и иновации	659 120 000	4,1 %
	Насърчаване на устойчиви транспортни и енергийни мрежи в ЕС	1 508 980 000	9,4 %
	Извеждане от експлоатация на ядрени съоръжения	267 000 000	1,7 %
	Подобряване на качеството на образованието и обучението	1 239 576 000	7,7 %
	Програма за социална политика в помощ на европейското общество за предвиждане и управление на промените	197 081 000	1,2 %

	Европейски фонд за приспособяване към глобализацията (ЕФПГ)	500 000 000	3,1 %
	Други дейности и програми	560 690 310	3,5 %
	Децентрализираните агенции	262 446 741	1,7 %
Общо		16 032 047 846	100,0 %

3.1.2. Разпределение на икономите, постигнати въз основа на изпълнението

При подготвянето на проектобюджета за 2013 г. Комисията направи цялостна оценка на изпълнението на оперативните програми по функция 1а и на съответните нужди от разходи за административна подкрепа, които се финансират пряко от финансовите пакети на програмите. Както е показано по-подробно в таблицата по-долу, това действие позволи на Комисията да финансира допълнителните нужди от средства за проекта ITER през 2013 г. (360 млн. EUR), да увеличи средствата за редица оперативни програми, които допринасят значително за постигането на икономически растеж и за създаването на работни места, и да увеличи маржа под тавана на функцията. По-специално икономии въз основа на изпълнението са постигнати чрез вземане под внимание на изпълнението през минали години за определени оперативни програми, както и чрез преразглеждане на нуждите на децентрализираните агенции и разходите за административна подкрепа, включително изпълнителните агенции.

(в млн. EUR, по текущи цени)

Икономите въз основа на изпълнението, реализирани от програми и дейности в рамките на функция 1а „Конкурентоспособност за растеж и заетост“								
Програми/Дейности		Бюджет за 2012 г.	Финансово програмиране (януари 2012 г.)	Проектно бюджет за 2013 г.	Разлики			Дял на икономите
					(3-1)	(3/1)	(3-2)	
		(1)	(2)	(3)	(3-1)	(3/1)	(3-2)	
Седма рамкова програма за научни изследвания (7РП)	Съвместни предприятия по 7РП	687,1	1 066,3	750,8	63,7	9,3%	-315,5	59,4%
	Изпълнителни агенции в областта на научните изследвания в рамките на 7РП (REA и ERCEA)	86,3	106,0	88,3	2,0	2,3%	-17,7	3,3%
	Разходи за административна подкрепа за 7РП (XX 01 05)	661,3	692,9	674,8	13,6	2,1%	-18,1	3,4%
	Общо икономии въз основа на изпълнението от 7РП	1 434,7	1 865,2	1.513,9	79,2	5,5%	-351,3	66,1%
Други програми по функция 1а	Трансевропейска транспортна мрежа (TEN-T)	1 275,4	1 528,0	1.410,0	134,6	9,8%	-118,0	22,2%
	Подобряване на екологичните показатели на системата на товарния транспорт („Марко Поло 2“)	62,8	71,1	60,0	-2,8	-4,5%	-11,1	2,1%
	Програма за заетост и социална солидарност („Прогрес“)	92,4	98,0	92,7	0,3	0,4%	-5,3	1,0%
	Корекция на статистическата програма, програмата „Митници“, програмата за борба със замърсяването, „Фискалис“, ISA и „Херкулес“ и EIT (управленска структура)	273,7	340,9	322,4	48,7	17,8%	-18,4	3,5%
	Корекция на други оперативни разходи по функция 1а ⁽¹⁾	96,4	128,4	97,2	0,7	0,7%	-7,7	1,5%
	Корекция на децентрализираните агенции (без мерките срещу замърсяването, прилагани от ЕАМБ)	229,0	244,5	239,8	10,7	4,7%	-4,7	0,9%
	Корекция на неизследователските изпълнителни агенции	46,9	27,0	46,9	0,0	0,1%	-3,6	0,7%
	Разходи за административна подкрепа за неизследователските програми	43,2	50,3	39,1	-4,1	-9,5%	-11,2	2,1%
	Общо икономии въз основа на изпълнението от неизследователските програми	2 119,9	2 488,1	2.308,0	188,1	8,9%	-180,1	33,9%
	Общо икономии въз основа на изпълнението по функция 1а	3 554,6	4 353,3	3 822,0	256,8	7,5%	-531,4	100,0%

(1) Социален диалог, комуникация относно еврото, публикуване на обществените поръчки и други намаления под 1 млн. EUR.

Използване на икономите от програмите по функция 1а „Конкурентоспособност за растеж и заетост“								
Увеличение на програмите в подкрепа на растежа и работните места	Финансиране на ITER						360,0	

Увеличение на програмите в областта на научните изследвания (7РП) в сравнение с финансовото програмиране	7 545,0	7 849,3	8 280,4	735,4	9,7%	71,1	55,5%
Увеличение на програмата за конкурентноспособност	591,8	618,0	637,7	45,9	7,8%	19,7	15,4%
Увеличение на програмата за учене през целия живот	1 110,5	1 086,8	1 100,5	-10,0	-0,9%	13,6	10,6%
Увеличение на механизма за микрофинансиране за заетост и социално приобщаване	24,8	24,5	26,5	1,8	7,1%	2,0	1,6%
Други дейности с увеличени средства в сравнение с финансовото програмиране ⁽²⁾	132,8	104,1	125,8	-7,1	-5,3%	21,7	16,9%
Общо увеличение, свързано с растежа и заетостта	9 404,8	9 682,8	10 170,9	766,1	8,1%	128,1	100,0%
<i>(2) Дейности в подкрепа на европейската транспортна политика, дейности, за които няма финансово програмиране за 2013 г., като „Твоята първа работа с EURES“, катедрата по европейската политика за съседство на Колежа на Европа в Натолин.</i>							
Програми в съответствие с финансовото програмиране	2 443,6	2 039,2	2 039,2	-404,3	-16,5%	0,0	
Общо функция 1а „Конкурентноспособност за растеж и заетост“	15 403,0	16 075,3	16 032,0	629,0	4,1%	-43,3	
Марж	-50,0	47,7	91,0	141,0		43,3	

3.1.3. Ускоряване на научните изследвания и технологичното развитие

През 2013 г. **7-мите рамкови програми** (ЕО и ЕВРАТОМ) ще подпомогнат водещата инициатива „Съюз за иновации“, като консолидират и развият водеща роля в подкрепата на европейските научни изследвания и насърчаването на сътрудничеството на територията на Съюза и между ЕС и третите държави. Изпълнението на тези програми ще спомогне да се разработи, като крайъгълен камък в изграждането на **Европейското изследователско пространство**, стратегическа програма за научните изследвания, съсредоточена върху предизвикателства като енергийната сигурност, транспорта, измененията на климата, енергийната ефективност и ефективното използване на ресурсите. 7-мите рамкови програми (7РП) продължават да бъдат основен елемент в усилията за гарантиране на това, че новаторските идеи могат да бъдат превърнати в продукти и услуги, които създават растеж и работни места. Съдържанието, организацията, начините на изпълнение и инструментите за управление на 7РП са замислени като ключов принос към стратегията „Европа 2020“. Бюджетните кредити за поети задължения, предложени за 7-мите рамкови програми (10 837 млн. EUR), нарастват с 6,1 % в сравнение с бюджета за 2012 г. (включително с ITER)⁹. Предложените разходи включват допълнителните бюджетни кредити за поети задължения (360 млн. EUR), необходими за проекта ITER, които се финансират от икономии въз основа на изпълнението в рамките на функция 1а, както е показано в точка 3.1.2. по-горе.

Разширяването и задълбочаването на програмата, свързана с политиката за **Европейското изследователско пространство** (ЕИП), ще бъдат основна цел през 2013 г. в съответствие със стратегията „Европа 2020“. Допълнителна подкрепа ще бъде осигурена за управлението на ЕИП, включително за осъществяването на „Концепция 2020 за ЕИП“ и допълнителната работа по цялостното наблюдение на ЕИП, показателите и икономическия анализ на постигнатия напредък от гледна точка на нивата, ефективността и ефикасността на инвестициите в научноизследователската и развойна дейност (НИРД) в ЕС и цялостния им принос към икономиката, базирана на знанието.

Действия ще бъдат предприети по 7РП за намаляване на вредното въздействие на европейските транспортни системи върху околната среда, за разработване и реализиране на европейска биоикономика, основана на знанието, за подкрепа на обучението по природонаучни дисциплини и етиката в научните изследвания и за разработване и изпълняване на строителни концепции, които имат технически, икономически и обществен потенциал за драстично намаляване на енергийното потребление и емисиите на CO₂.

Няколко дейности по научноизследователските теми на 7РП допринасят за справянето с проблемите, свързани с климатичните изменения и енергетиката (чистата енергия, енергийната ефективност и енергийната независимост), било чрез развиване на научноизследователските структури в Европа или чрез

9 Сумите за 2013 г. за рамковите програми за научни изследвания са повторно определени в съответствие с първоначалното финансово програмиране преди линейно намаление на средствата за ITER.

създаване на нови знания посредством научноизследователските проекти.

През 2013 г. ще се наблегне и на прилагането на рамката на политиката за международно сътрудничество в областта на науката и технологиите с цел интегриране на международната съвместна дейност в цялата рамкова програма и даване на възможност както за географско, така и за тематично насочване на работата, като се насърчават съответните проекти за съвместна дейност.

В областта на ядрения синтез и разпад научните изследвания ще продължат да осигуряват ранно участие на индустрията в подготовката на демонстрационни дейности за синтез, което се финансира по рамковата програма на Евратом от 2012 г.¹⁰

Програмата за сътрудничество на 7^{та} ПП предвижда подкрепа на дългосрочните публично-частни партньорства под формата на съвместни технологични инициативи (СТИ). Тези СТИ¹¹ ще обединят ресурсите на индустрията, държавите членки и Комисията в насочени към определени цели изследователски програми. Предлага се средствата на ЕС за съвместната технологична инициатива SESAR да следват финансовото програмиране за 2013 г., докато средствата на ЕС за други СТИ са по-ниски от финансовото програмиране за 2013 г., за да се вземат под внимание постигнатите от тях резултати до момента, по-специално що се отнася до по-ниския от предвидения финансов принос на държавите членки. Въпреки това общият финансов пакет на всички съвместни технологични инициативи, взети заедно (с изключение на ITER), ще достигне 750,8 млн. EUR през 2013 г., което представлява увеличение от 9,3 % спрямо бюджета за 2012 г. Това равнище на финансиране отразява реалните нужди на СТИ, чието финансово участие трябва да съответства на финансовия принос на промишлеността и участващите държави членки.

3.1.4. Конкурентоспособност и иновации

Рамковата програмата за конкурентоспособност и иновации (ПКИ) включва три специфични програми: Програмата за предприемачество и иновации (ППИ), Програмата за подкрепа на политиката в областта на информационните и комуникационните технологии (ППП-ИКТ) и програмата „Интелигентна енергия — Европа“. Повече подробности за тези програми се съдържат в приложение IX (ПКИ). Общата сума на бюджетните кредити за поети задължения, поискани за 2013 г., е над сумата, предвидена във финансовото програмиране, докато икономии от разходи за административна подкрепа и преразпределяне на средства от програмата „Интелигентна енергия — Европа“ (вж. по-долу) позволиха допълнително увеличаване на средствата за финансовите инструменти в рамките на Програмата за предприемачество и иновации (ППИ) с 14,7 млн. EUR (+7,7 %) в сравнение с първоначалното финансово програмиране, което отразява по-големите поискани средства както по гаранционните, така и по инвестиционните инструменти през 2011 г. Освен това направлението на ППИ, насочено по-специално към конкурентоспособността на МСП и насърчаването на иновациите, се подсилва с 15,0 млн. EUR (+10,6 %) в сравнение с финансовото програмиране за 2013 г., за да се запази високо ниво на финансиране за тези дейности в бюджета за 2012 г.

Финансовите инструменти в рамките на Програмата за предприемачество и иновации (ППИ) имат за цел да подобрят достъпа до финансиране на малките и средните предприятия (МСП) чрез преодоляване на упоритите и признати пазарни различия, недостатъчния капитал и обезпечения на МСП и чрез засилване на националните инструменти. Ключова цел е улесняването на достъпа на иновационните и бързо разрастващите се МСП до подходящи финансови инструменти. Тези финансови инструменти са още по-

¹⁰ ОВ L 47, 18.2.2012 г., стр. 25.

¹¹ Единно европейско небе — Изследователска програма за управление на въздушното движение (SESAR), Инициатива за иновативни лекарства (ИИЛ), съвместни технологични инициативи „Чисто небе“, „Горивни клетки и водород (ГКВ)“, „Вградени компютърни системи (ARTEMIS)“ и Европейска технологична платформа за наноелектроника (ENIAC). Приложение VII.2 (органи, създадени от Европейския съюз, които имат правосубектност — съвместни предприятия) към този документ съдържа повече информация за настоящите шест СТИ.

уместни в контекста на усилията за възстановяване от финансовата и икономическата криза.

В съответствие с водещата инициатива „Програма в областта на цифровите технологии за Европа“ на стратегията „Европа 2020“, през 2013 г. програмата за подкрепа на политиката в областта на ИКТ ще се съсредоточи върху най-добрата употреба и по-широкото приемане на ИКТ от страна на европейските граждани, предприятия и правителства и ще насърчи конкурентоспособността и иновациите в контекста на Рамковата програма за конкурентоспособност и иновации. Бюджетните кредити за поети задължения са в съответствие с финансовото програмиране за 2013 г. (144,3 млн. EUR). Това представлява увеличение от 11,4 млн. EUR (+8,5 %) спрямо 2012 г.

Програмата „Интелигентна енергия за Европа II“ ще съдейства за подпомагане на преодоляването на нетехнологичните бариери (в това число информационните, поведенческите, институционалните и финансовите бариери) пред иновациите, приемането, прилагането и разпространението на решения, които допринасят за устойчивата и сигурна енергия на конкурентни цени за Европа. Бюджетните кредити за поети задължения за 2013 г. (139,5 млн. EUR) са определени на ниво, което леко превишава гласувания бюджет за 2012 г., което съответства на прогнозните реални нужди за 2013 г.

3.1.5. *Насърчаване на устойчиви транспортни и енергийни мрежи в ЕС*

Транспортната политика ще подпомогне осъществяването на приоритета „Устойчив растеж“ на стратегията „Европа 2020“. Високоэффективните трансевропейски мрежи са от основно значение за устойчивата мобилност на стоките, гражданите и енергията и представляват конкретен символ на европейската интеграция.

През периода 2007—2013 г. **трансевропейските мрежи (TEN)** за транспорт се съсредоточават върху 30 приоритетни проекта, като специално внимание се отделя на финансирането на трансграничните участъци и на проектите, имащи за цел премахване на местата с недостатъчен капацитет и осигуряване на растеж в ЕС. Бюджетните кредити за поети задължения се определят на 1 423,5 млн. EUR, което съответства на сумата, необходима за финансиране на изпълнението на проектите, които понастоящем се подготвят. Това представлява увеличение с 10,5 % спрямо 2012 г., за да се отрази като цяло доброто изпълнение на програмата.

Другите приоритети за финансиране от ЕС в рамките на програмата TEN-T са: европейската система за управление на железопътния трафик (ERTMS), речните информационни услуги (RIS), интелигентните транспортни системи (ITS) и инструментът за гарантиране на заеми за TEN.

В областта на **сухопътния, въздушния и морския транспорт** Комисията ще развива своите действия, целящи постигане на устойчива мобилност на нашия континент, а именно:

- продължаване на изпълнението на втория пакет от инициативата „Единно европейско небе“ (SES II);
- продължаване на увеличаването на безопасността на транспорта;
- консолидиране на работата на Европейската агенция за авиационна безопасност (ЕААБ), Европейската агенция по морска безопасност (ЕАМБ) и Европейската железопътна агенция (ЕРА). Неполямо увеличение (+2,7 млн. EUR) е предвидено за мерките срещу замърсяването, които се прилагат от ЕАМБ. То ще бъде финансирано чрез преразпределение, главно от оперативния ред за трансевропейската транспортна мрежа (TEN-T).

За програмата „**Марко Поло**“ Комисията предлага равнище на финансиране в съответствие с прогнозните нужди (61,7 млн. EUR), малко под равнището в бюджета за 2012 г. (64,5 млн. EUR). Разликата с

финансовото програмиране за 2013 г. (11,3 млн. EUR) отчита резултатите от извършената в средата на периода оценка на програмата, която показва по-бавен от очакваното напредък в справянето с пазарната неефективност в сектора на товарния транспорт, в подкрепата на преминаването от един вид транспорт на друг и в подобряването на конкурентоспособността на нисковъглеродните видове транспорт спрямо другите видове транспорт.

Енергийната политика е приоритетна област за Европейския съюз и една от ключовите секторни политики, чрез които може да се осъществи стратегията „Европа 2020“. По отношение на конвенционалната енергия и енергията от възобновяеми източници целта „20/20/20“ в областта на климата и енергията, поставена в стратегията „Европа 2020“, следва да бъде постигната, като се намалят емисиите на парникови газове с 20 %, като се увеличи използването на възобновяеми енергийни източници на 20 % и като се подобри енергийната ефективност с 20 %, за да се насърчи създаването на по-ефективна от гледна точка на използването на ресурсите, „по-зелена“ и по-конкурентоспособна икономика. Задачите на Агенцията за сътрудничество между регулаторите на енергия (ACER) са разширени¹², за да се гарантира не само добро функциониране на вътрешния пазар на електроенергия и газ, но и интегритет и регулаторна прозрачност на пазарите за търговия с енергия. В същия контекст на вътрешния енергиен пазар Комисията ще работи за развитието на трансевропейската енергийна мрежа (TEN-E), като подпомага проекти от европейски интерес както в електроенергийния, така и в газовия сектор.

В сферата на **ядрената енергетика** Комисията ще предостави допълнителна финансова помощ на Литва, Словакия и България във връзка с извеждането на ядрени реактори от експлоатация. Предложеният размер на финансирането е съобразен с финансовото програмиране за 2013 г. (267 млн. EUR), което представлява увеличение със 7,1 млн. EUR спрямо 2012 г., с оглед на нуждите от финансиране на ядрените централи в „Бохунице“ и „Игналина“.

3.1.6. Подобряване на качеството на образованието и обучението

Качественото **образование и обучение** имат основно значение за осигуряване на растеж и благоденствие.

Програмата за учене през целия живот има за цел да допринесе за успеха на водещата инициатива „Младежта в движение“, като насърчава развитието на европейските висши учебни заведения и повишава цялостното качество на образованието и обучението в ЕС, съчетавайки високите постижения и равенството в развитието на Европейския съюз като напреднало общество, основано на знанието, с устойчиво икономическо развитие, повече и по-добри работни места и по-голямо социално сближаване. Тя обединява основни програми, насочени към конкретни сектори („Коменски“, „Еразъм“, „Леонардо да Винчи“, „Грундвиг“ и „Жан Моне“), както и хоризонтална програма в подкрепа на конкретни ключови дейности като ученето на езици. Програмата ще подкрепя и дейностите, насърчаващи сътрудничество в политиката в сферата на образованието и обучението. През 2013 г. програмата „Еразмус Мундус II“ ще продължи да финансира нови категории индивидуални безвъзмездни средства (за кандидати за докторска степен и за европейски студенти, които следват курсове за магистър по „Еразмус Мундус“). Бюджетните кредити за поети задължения, поискани за програмата за учене през целия живот и за „Еразмус Мундус“, възлизат на общо 1 239,6 млн. EUR. Това е с 13,6 млн. EUR повече от финансовото програмиране за 2013 г., за да останат до голяма степен в съответствие с високото ниво на финансиране за тези програми в бюджета за 2012 г.

Насърчаването на иновациите е тясно свързано с политиката за научните изследвания, предприемачеството и образованието, като конкретен пример са **Европейският институт за иновации и технологии** (EIT) и неговата общност на иновациите и на знанието, което е посочено в стратегията „Европа 2020“ като важен елемент на водещата инициатива „Съюз за иновации“ за насърчаване на

предприемачеството чрез подпомагане на млади иновационни предприятия. Предложеният размер на финансирането за 2013 г. (123,1 млн. EUR) представлява значително увеличение в сравнение с бюджета за 2012 г. (+55,1 %).

3.1.7. Програма за социална политика в помощ на европейското общество за предвиждане и управление на промените

Политиката за заетостта и социалната политика ще се съсредоточат върху две основни области:

- Интегрираната програма за заетост и социална солидарност („Прогрес“), подкрепяща изпълнението на програмата за заетост и социална политика. Предложеният размер на финансирането (97,1 млн. EUR) е в съответствие с бюджета за 2012 г. и е леко под финансовото програмиране (5,3 млн. EUR), като се съсредоточава върху дейности със значително въздействие, по-специално от гледна точка на подобряването на условията на труд в държавите членки;
- поддържане на социалния диалог, свободно движение на работници и проучвания и специални доклади в социалната сфера.

Освен това през 2010 г.¹³ бе създаден **Европейски механизъм за микрофинансиране „Прогрес“** за трудова заетост и социално приобщаване (механизъм за микрофинансиране „Прогрес“), който да помогне на работниците, които са загубили или рискуват да загубят работата си, да получат кредит за започване на собствен малък бизнес. Размерът на средствата, предложени за механизма за микрофинансиране „Прогрес“ за 2013 г., възлиза на 26,7 млн. EUR. Това представлява увеличение в сравнение с финансовото програмиране (25 млн. EUR), за да се увеличи максимално приносът му към създаването на работни места и предприятия.

В същата област на политика Комисията предлага да продължи финансирането на подготвителното действие „Твоята първа работа с EURES“ със сума в размер на 4,5 млн. EUR бюджетни кредити за поети задължения през третата му година.

Европейският фонд за приспособяване към глобализацията (ЕФПГ) цели да предостави допълнителна подкрепа на работниците, които са засегнати от последиците от големи структурни промени в моделите на световната търговия, за да ги подпомогне при повторното им приобщаване към пазара на труда. Както е посочено в Междуинституционалното споразумение от 17 май 2006 г. за бюджетната дисциплина и доброто финансово управление (МИС)¹⁴, средствата във Фонда не могат да надвишават сумата от 500 млн. EUR за дадена година. Предлага се тази сума да се впише в резерва и ако условията за мобилизиране на Фонда са изпълнени, ще бъдат започнати процедурите за мобилизиране, установени в МИС. За да бъде в състояние да реагира по-бързо на нови случаи, Комисията предлага да се впише неголяма сума в размер на 50 млн. EUR бюджетни кредити за плащания.

3.1.8. Политика за космическото пространство

Програмите на ЕС за спътникова навигация (EGNOS и „ГАЛИЛЕО“) ще окажат важен принос към стратегията „Европа 2020“, и по-конкретно към водещата инициатива „Индустриална политика за ерата на глобализацията“, като спомогнат за продължаване на изпълнението на ефективна космическа политика. При все това в съответствие с финансовия отчет на програмата няма поети задължения, поискани за проектобюджета за 2013 г., докато равнището на плащанията (361 млн. EUR) е малко под бюджета за 2012 г. (-1,6 %).

13 ОВ L 87, 7.4.2010 г.

14 ОВ С 139, 14.6.2006 г., точка 28.

В същата област на политиката европейската програма за наблюдение на Земята (ГМОСС) осигурява данни за специфични приложения с крайната цел да се позволи по-добро управление на околната среда и да се гарантира повишена сигурност. Развитието на основаните на наблюдение на Земята услуги играе ключова роля за засилване на конкурентоспособността и иновациите в индустриите в този сектор и пазарите надолу по веригата. Първоначалната оперативна програма по ГМОСС стартира през 2011 г. и предвид на това, че значението □ нараства, бюджетните кредити за поети задължения (56 млн. EUR) са в съответствие с финансовото програмиране за 2013 г.

3.1.9. Финансови услуги и надзор

В отговор на финансовата криза на 1 януари 2011 г. бяха създадени три нови органа на ЕС, които са част от Европейската система за финансов надзор (ЕСФН)¹⁵. Икономическата и финансова криза подчерта необходимостта от поддържане на стабилна и надеждна финансова система. Задачата на агенциите ще бъде да подпомагат националните органи в последователното тълкуване и прилагане на правилата на ЕС и в свързването на националните надзорни органи в солидна мрежа на ЕС. През 2013 г. персоналът на агенциите ще продължи да се увеличава с оглед на изпълнението на повечето задачи, които вече са възложени от законодателя, и в пълно съответствие с финансовите обосновки, придружаващи новите и важни законодателни предложения, представени от Комисията през 2011 г.

Финансовата криза разклати сериозно доверието на потребителите, инвеститорите на дребно и МСП във финансовата система. Ето защо е абсолютно необходимо опасенията на крайните потребители и на другите заинтересовани среди извън индустрията да бъдат взети предвид при създаването на инициативи, целящи да възстановят доверието на гражданите в стабилността на финансовия сектор и в това, че интегрирането на финансовите пазари може да им донесе конкретни ползи. Поради това Комисията потвърждава пилотния проект, който предложи през 2012 г., като се предвижда сума от 1 млн. EUR за укрепване на капацитета на организациите на гражданското общество за участие в определянето на политиката на ЕС в областта на финансовите услуги.

3.1.10. Други програми и дейности

Дейността в рамките на **политиката в областта на електронните комуникации и мрежовата сигурност** подпомага водещата инициатива „Програма в областта на цифровите технологии за Европа“. Основните цели са: насърчаване и наблюдаване на регулаторната рамка за **електронните комуникации**, насърчаване на ефективна политика на ЕС за радиоспектъра и подкрепа на безопасното използване на Интернет, предотвратяването на проблеми, свързани със сигурността на информацията, и управлението на Интернет.

Дейностите по **програмата за по-безопасен Интернет** (2009—2013 г.) за предпазване на децата, които използват Интернет и други комуникационни технологии, през 2013 г. ще продължат да следят изпълнението на саморегулиращите се споразумения за принципи за ЕС за по-безопасни мрежи за социални контакти и да засилват ролята на „горещите линии“ в процедурите за уведомление и премахване. Акцентът ще бъде поставен върху подпомагането на прилагането на процедурите за уведомление и премахване на материали за сексуална злоупотреба с деца и подобряването на тези процедури чрез европейска база данни URL.

В област на политиката „**Статистика**“ новата петгодишна статистическа програма за периода 2013—2017 г. ще бъде продължение на програмата за периода 2008—2012 г. Като нов елемент тя предвижда извършване на основан на риска контрол в обектите на субекти, които участват в подготвянето на статистическа информация в държавите членки, особено с цел подкрепа на икономическото управление

15 Европейски банков орган (ЕБО), Европейски орган за застраховане и професионално пенсионно осигуряване (ЕОЗППО) и Европейски орган за ценни книжа и пазари (ЕОЦКП).

на ЕС. Очаква се новото правно основание да бъде прието до края на 2012 г. Подобно на своя предшественик, то предвижда също създаването и доставката на продукти и услуги за потребителите, подобряването на качеството на статистическата информация и продължаването на разработването на Европейската статистическа система (ЕСС). Бюджетното искане (51,9 млн. EUR) е в съответствие с финансовото програмиране за 2013 г. Ключови области, които трябва да се разработят, са икономическата статистика, статистиката за националните сметки и цените, външната търговия, статистиката за миграцията, социалната статистика и, в по-широк план, показателите за устойчиво развитие (енергийна статистика и статистика за околната среда).

Усилието за модернизиране и опростяване на статистиката за европейските предприятия и търговията ще бъде подпомогнато и от програмата **MEETS**. Програмата играе важна роля в изготвянето на всички бизнес статистически данни (от 2009 до 2013 г.) и ще се използва за съставяне на целеви комбинации от показатели и приоритети за преглед и за намаляване на тежестта, свързана с реакцията, чрез по-ефикасни начини за събиране на данни.

На последно място, по отношение на програмата „**Митници**“ Комисията предлага бюджетните кредити за поети задължения да се запазят стабилни на равнището от бюджета за 2012 г. (54,1 млн. EUR) предвид на установените нужди на програмата, със съответно намаление в сравнение с финансовото програмиране за 2013 г. (4 млн. EUR).

3.1.11. Бюджетни кредити за плащания за функция 1a

Общият размер на поисканите бюджетни кредити за плащания за функция 1a (13 552,8 млн. EUR, +17,8 % в сравнение с бюджета за 2012 г.) е следствие предимно от значителни увеличения за ключови програми по тази функция, по-специално за научни изследвания, конкурентоспособност и учене през целия живот.

Значителното увеличение на бюджетните кредити за поети задължения за **Рамковата програма за научни изследвания** (7РП) в текущата финансова рамка ще доведе до значително увеличение и на плащанията за 7РП за 2013 г. (около 30 %, +2 069 млн. EUR). Това се дължи отчасти на плащанията по предварително финансиране за нови договори, т.е. поети задължения за 2012 г., които ще бъдат подписани в началото на 2013 г. (около 40 % от плащанията по неизпълнени поети задължения („RAL“) за научни изследвания за 2013 г.), и плащанията по предварително финансиране за частта поети задължения за 2013 г. (около 38 % от всички плащания за 2013 г.). Освен това плащанията са свързани с усилията за намаляване на съществуващите „RAL“ чрез увеличаване на размера на междинните и/или окончателните плащания по неизпълнени поети задължения за периода 2007—2011 г. Очаква се вследствие на тези плащания около 37 % от всички плащания да бъдат извършени през 2013 г.

Що се отнася до **Рамковата програма за конкурентоспособност и иновации** (ПКИ), размерът на бюджетните кредити за плащания ще нарасне значително (+47,8 % на 546,4 млн. EUR), главно вследствие на допълнителните нужди за Програмата за предприемачество и иновации (+ 73,3 % на 307,6 млн. EUR за 2013 г.). По-конкретно това следва предложеното увеличение на бюджетните кредити за поети задължения (+31 % на 204,7 млн. EUR) и двугодишния цикъл на споразуменията за отпускане на безвъзмездни средства на Enterprise Europe Network (EEN) въз основа на сравнително ниско равнище на бюджетните кредити за плащания, предвидени в бюджета за 2012 г. за този бюджетен ред (73 млн. EUR). По тази причина равнището на бюджетните кредити за плащания за 2011 г. за бюджетния ред, по който се финансира EEN (114 млн. EUR), е по-подходяща база за сравнение. Освен това се предлага бюджетните кредити за плащания за направлението ИКТ на Програмата за конкурентоспособност и иновации (Програма за подкрепа на политиката-ИКТ) да се увеличат с 19,4 % на 130,0 млн. EUR, за да бъдат покрити нарастващите правни задължения във връзка с междинните плащания. На последно място, се предлага бюджетните кредити за плащания за програмата за интелигентна енергия да се увеличат с 35,3 % на 107,4 млн. EUR, за да бъдат покрити нарастващите неизпълнени поети задължения.

По програмата за **учене през целия живот** се предлага значително увеличение на размера на бюджетните кредити за плащания (+15,8 % на 1 186,0 млн. EUR) поради увеличението на бюджетните кредити за поети задължения през предходните години и като цяло високата степен на изпълнение на тази програма. Освен това, в сравнение с бюджета за 2012 г., значителни увеличения на бюджетните кредити за плащания (по-специално в процентно изражение) са предвидени за „Марко Поло“ (+96,4 % на 51,7 млн. EUR поради очакваното наваксване през 2013 г. на плащанията, които не са извършени през 2011 и 2012 г.), както и за програмите „Митници“ и „Фискалис“ (+22,0 % на 61,1 млн. EUR, за да бъдат взети под внимание високите нива на изпълнение на бюджета през 2011 г.). От друга страна, очаква се бюджетните кредити за плащания да останат като цяло стабилни за трансевропейската транспортна мрежа (TEN-T, 793,5 млн. EUR) и „Галилео“ (361,0 млн. EUR), докато е предвидено намаление на бюджетните кредити за плащания за енергийните проекти за подпомагане на икономическото възстановяване (490,9 млн. EUR). Това се дължи предимно на профила на тези проекти, които често се изпълняват на няколко партии в хода на проекта, напр. когато се сключват договори за възлагане на обществени поръчки или когато са извършени строителни работи.

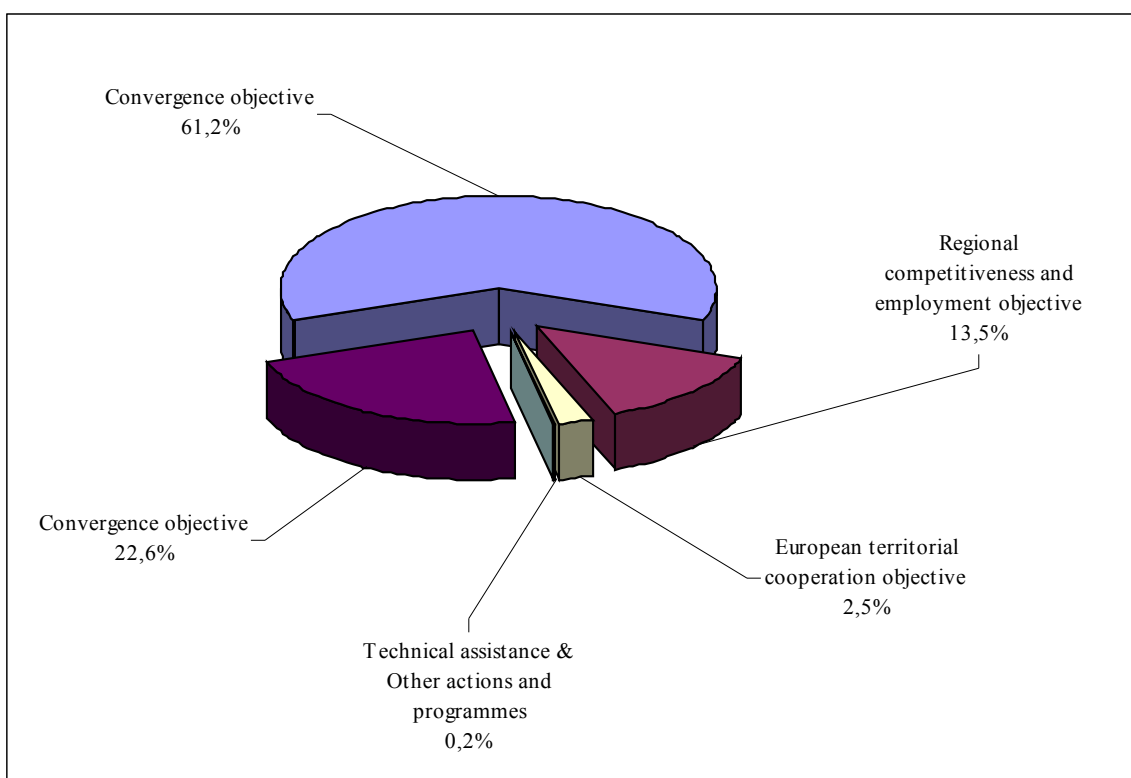
3.2. Кохезия за растеж и заетост: функция 1б






3.2.1. Обобщаваща таблица

(в млн. EUR, по текущи цени)

Функции	Бюджет 2012		ФР 2013	Проектбюджет 2013		Разлика 2013 / 2012		Разлика 2013 - 2012	
	БКПЗ	БКП	БКПЗ	БКПЗ	БКП	БКПЗ		БКП	
Структурни фондове	40 959,6	35 074,2		42 144,7	39 298,8	2,9%	12,0%	1 185,2	4 224,7
Кохезионен фонд	11 793,0	8 761,6		12 354,2	9 676,2	4,8%	10,4%	561,2	914,6
Общо	52 752,6	43 835,7	54 524,0	54 498,9	48 975,0	3,3%	11,7%	1 746,4	5 139,3
				Марж = 25,1					

Предложеният общ размер на бюджетните кредити за поети задължения за функция 1б, а именно 54 499 млн. EUR (+3,3 %), е в съответствие с годишния финансов пакет за 2013 г., договорен във финансовата рамка за периода 2007—2013 г. Маржът от около 25 млн. EUR, който остава под тавана на функция 1б, е свързан изцяло с икономии, реализирани от финансовия пакет за техническа помощ. Предложеният общ размер на бюджетните кредити за плащания за тази функция, а именно 48 975 млн. EUR (+11,7 %), следва предимно очакваната промяна на междинните плащания за периода 2007—2013 г., за които са предвидени 47 047 млн. EUR (+14,9 %). От своя страна, това съответства едва на 86 % от размера на бюджетните кредити за поети задължения за 2013 г. От друга страна, бюджетните кредити за плащания за приключването на периода 2000—2006 г. ще намалее с 33 % на 1 923 млн. EUR.



Функция 1б: Кохезия за растеж и заетост (бюджетни кредити за поети задължения)		Проектобюджет	
		2013	
		EUR	%
Структурни фондове		42 144 749 037	77,3 %
	– Цел „Сближаване“	33 359 355 155	61,2 %
	– Цел „Регионална конкурентоспособност и заетост“	7 329 295 906	13,4 %
	– Цел „Европейско териториално сътрудничество“	1 369 097 976	2,5 %
	– Техническа помощ и други дейности и програми	87 000 000	0,2 %
Кохезионен фонд		12 354 200 000	22,7 %
	– Цел „Сближаване“	12 331 032 022	22,6 %
	– Техническа помощ	23 167 978	0,04 %
Общо		54 498 949 037	100,0 %
От които по цел „Сближаване“		45 690 387 177	83,8 %

3.2.2. Ключови аспекти на функция 1б

Функция 1б от финансовата рамка обхваща структурните фондове, т.е. **Европейския фонд за регионално развитие (ЕФРР)** и **Европейския социален фонд (ЕСФ)**, както и **Кохезионния фонд (КФ)**.

Тя е свързана основно със следните области на политиката:

- **Регионална политика**, за ЕФРР и КФ, и
- **Заетост и социални въпроси**, за ЕСФ.

Основната цел на структурните фондове и на Кохезионния фонд е засилване на икономическото, социалното и териториалното сближаване на регионите и държавите — членки на ЕС, чрез предоставяне на допълнителни ресурси за регионите и страните, които изостават в икономическото си развитие. Структурните фондове имат също за цел подобряване на конкурентоспособността, привлекателността и

заетостта в регионите, както и засилване на трансграничното, транснационалното и междурегионалното сътрудничество. Наличните ресурси са съсредоточени върху насърчаването на икономическото сближаване, по-специално върху устойчивия растеж, конкурентоспособността и заетостта в съответствие със стратегията „Европа 2020“. Тези ресурси са също основни инструменти за борба с финансовата, икономическата и социалната криза.

За постигането на тези цели ЕФРР, ЕСФ и Кохезионният фонд допринасят за постигането на три цели през периода 2007—2013 г.:

- Целта **„Сближаване“** е насочена към ускоряване на сближаването на най-слабо развитите държави-членки и региони в съответствие с приоритетите, определени в стратегическите насоки на Общността за кохезионната политика за 2007—2013 г. Тази цел обхваща, с финансиране от ЕФРР и ЕСФ, регионите, чийто брутен вътрешен продукт (БВП) на глава от населението е по-нисък от 75 % от средната стойност за ЕС, както и регионите, които биха отговаряли на условията за финансиране, ако не беше статистическият ефект от разширяването (региони, за които помощта се намалява постепенно). Целта обхваща също, с финансиране от Кохезионния фонд, държавите-членки с брутен национален доход (БНД) по-нисък от 90 % от средната стойност за Общността. Тази цел е приоритетът за фондовете и на нея се падат над 80 % от ресурсите.
- Целта **„Регионална конкурентоспособност и заетост“** е насочена към подобряване на конкурентоспособността, привлекателността и заетостта в регионите в съответствие с приоритетите, определени в стратегическите насоки на Общността, извън най-слабо развитите региони. Освен това бившите региони по цел 1, които дори без разширяването биха били над прага от 75 % за ЕС-15 за финансиране на сближаването (т.нар. региони с постепенно установяване на помощта), получават преходно и специално финансиране по тази цел. Тя се финансира от ЕФРР и ЕСФ.
- В рамките на цел **„Европейско териториално сътрудничество“** финансирането подкрепя трансграничното, транснационалното и междурегионалното сътрудничество по редица действия, свързани със стратегията „Европа 2020“. Тази цел осигурява също подкрепа за изграждане на мрежи за сътрудничество и за обмен на опит между регионите. Тя се финансира единствено от ЕФРР.

Общите приоритети за финансиране от структурните фондове и Кохезионния фонд са определени в разпоредбите за структурните фондове и Кохезионния фонд и в стратегическите насоки на Общността, които регулират отделните видове интервенции, отговарящи на условията за финансиране от ЕС. При все това точното разпределение на средства за различните приоритети и проекти зависи от конкретното програмиране, извършвано от държавите-членки в сътрудничество с Комисията.

Приоритети за 2013 г.

По своята същност целите на кохезионната политика допринасят за осъществяването на стратегията „Европа 2020“ от гледна точка на насърчаване на интелигентен „по-зелен“ и приобщаващ растеж на регионалните икономики, базиран на знанието, иновациите и ефективното използване на ресурсите. Сближаването ще бъде засилено допълнително чрез текущата работа по приемането на законодателната рамка и на механизмите за изпълнение за периода на програмиране след 2013 г.

Както бе обявено в рамките на Европейския съвет от януари 2012 г., пари, неотпуснати¹⁶ по структурните фондове, могат да бъдат използвани от държавите членки за подсилване на техните усилия за справяне с

16 „Неотпуснатите“ суми представляват частта от програмирания финансов пакет за ЕФРР, Кохезионния фонд и ЕСФ за периода 2007—2013 г., която все още не е заделена за вече избрани проекти.

младежката безработица и за подпомагане на МСП. Започна целенасочена съвместна инициатива с участието на 8 държави членки за разглеждане на мерките за ускоряване на изпълнението и откриване на възможност за препрограмиране в тези области.

Кохезионната политика ще продължи да бъде използвана като ефективен инструмент за борба с кризата. В този контекст държавите членки, които са в особена нужда (а именно тези, които попадат в обхвата на програмите на ЕС/IMF (Европейския инструмент за финансова стабилност), могат да се възползват от допълнителни десет процентни пункта към ставките за съфинансиране¹⁷. Към тези държави членки е насочен и предложеният нов инструмент за поделяне на риска¹⁸, който има за цел преодоляване на проблемите, свързани с ликвидността, пред които са изправени финансовите институции и които биха могли да повлияят на финансираната с частни средства част от проектите в областта на кохезионната политика и други национални операции в подкрепа на същите цели. Инструментът може да ускори изпълнението на програмите по кохезионната политика с цел улесняване на инвестициите и растежа. Тези инициативи могат да имат кумулативно отражение върху нивото на бюджетните кредити за плащания, необходими през 2013 г. Използването на новия инструмент обаче ще бъде по искане на отговарящите на условията държави членки, поради което на този етап потенциалното отражение не може да бъде точно измерено.

На последно място, приключването на програмите за периода 2000—2006 г. се очаква да бъде в крайната си фаза през 2013 г. в пълно съответствие с принципите на доброто финансово управление.

Обобщение на бюджетните кредити

В таблицата по-долу са обобщени основните суми, необходими във функция 1б, по периоди (2000—2006 г. и 2007—2013 г.) и по фондове, като е направено сравнение между 2013 г. и 2012 г.

Период	Фонд	Бюджет за 2012 г.		Проектобюджет за 2013 г.		Разлика в плащанията 2013 - 2012 г.
		Поети задължения	Плащания	Поети задължения	Плащания	
2000-2006	ЕФРР		1 445,6		725,0	- 49,8 %
	КФ		950,4		848,0	- 10,8 %
	ЕСФ		482,8		350,0	- 27,5 %
СФ			1 928,4		1 075,0	- 44,3 %
	<i>Всички</i>		2 878,8		1 923,0	- 33,2 %
2007-2013	ЕФРР	29 759,1	24 903,7	30 534,2	27 606,5	10,9 %
	КФ	11 793,0	7 811,2	12 354,2	8 828,2	13,0 %
	ЕСФ	11 186,8	8 229,9	11 610,6	10 612,2	28,9 %
СФ		40 945,9	33 133,6	42 144,7	38 218,7	15,3 %
	<i>Всички</i>	52 738,9	40 944,8	54 498,9	47 046,9	14,9 %
Общо	ЕФРР	29 759,1	26 349,3	30 534,2	28 331,5	7,5 %
	КФ	11 793,0	8 761,6	12 354,2	9 676,2	10,4 %
	ЕСФ	11 186,8	8 712,7	11 610,6	10 962,2	25,8 %
СФ		40 945,9	35 062,1	42 144,7	39 293,7	12,1 %
<i>Всички</i>		52 738,9	43 823,6	54 498,9	48 969,9	11,7 %
<i>Пилотни проекти и подготвителни действия</i>		13,7	12,1	0,0	5,1	- 57,6 %
Общо функция 1б		52 752,6	43 835,7	54 498,9	48 975,0	11,7 %

Основните обосновки за бюджетните кредити за поети задължения и за плащания са изложени по-долу.

17 ОВ L 337, 20.12.2011 г., стр. 5.

18 COM(2011)655, 12.10.2011 г.

По-подробни разяснения за цифрите могат да бъдат намерени в приложение X — Структурни фондове и Кохезионен фонд.

3.2.3. *Бюджетни кредити за поети задължения за функция 1б*

За 2013 г. общият размер на бюджетните кредити за поети задължения за **функция 1б** възлиза на 54 498,9 млн. EUR, което представлява увеличение с 3,3 % спрямо 2012 г. От тях 42 144,7 млн. EUR са за **структурните фондове** (ЕФРР и ЕСФ) — сума, подобна на финансовия пакет за 2012 г., а 12 354,2 млн. EUR са за **Кохезионния фонд**. Последната сума представлява увеличение от 4,8 % спрямо 2012 г., което е резултат от нарастващите годишни отпуснати средства за държавите — членки на ЕС-12, съгласно първоначално предвиденото в началото на периода на програмиране.

Всички цифри за структурните фондове и за Кохезионния фонд са в съответствие с финансовите пакети, за които е взето решение в правното основание, и са изцяло в рамките на таваните в многогодишната финансова рамка, отчитайки въздействието на точка 17 от Междуинституционалното споразумение от 17 май 2006 г. за бюджетната дисциплина и доброто финансово управление¹⁹. Точка 17 от МИС се отнася до корекцията на сумите, отпуснати от подкрепящите сближаването фондове на държавите-членки, при които има разлика между прогнозния и реалния БВП за периода 2007—2009 г. Отражението на тази разлика е посочено в техническата корекция на финансовата рамка за 2011 г.²⁰ и включва допълнителни бюджетни кредити за поети задължения за 2011—2013 г. в размер на 335,7 млн. EUR годишно.

По принцип структурните фондове и Кохезионният фонд усвояват изцяло ресурсите, предоставени за програмиране от държавите членки във функцията, и случаят отново е такъв. Поради това във функция 1б не остава марж, с изключение на около 25 млн. EUR, които се отнасят изцяло до икономите от финансовия пакет за техническа помощ.

3.2.4. *Бюджетни кредити за плащания за функция 1б*

За функция 1б общата стойност на бюджетните кредити за плащания е 48 975,0 млн. EUR, което представлява увеличение с 11,7 % спрямо 2012 г. Тази цифра съдържа основен компонент, свързан с междинните плащания за програмите за периода 2007—2013 г., и втори елемент, който съответства на окончателните плащания за изчистване на неизпълнените поети задължения по програмите и проектите за периода 2000—2006 г.

Програми за периода 2007—2013 г.

За програмите за периода 2007—2013 г. бюджетните кредити за плащания за структурните фондове възлизат на 38 218,7 млн. EUR, което представлява увеличение с 15,3 % спрямо бюджета за 2012 г. За Кохезионния фонд за същия период бюджетните кредити за плащания нарастват с 13,0 % на 8 828,2 млн. EUR. Общият размер на сумите за структурните фондове и Кохезионния фонд възлиза на 47 046,9 млн. EUR. В бюджета за 2012 г. съответната сума за плащанията е 40 944,8 млн. EUR.

Бюджетните кредити за плащания за програмите за периода 2007—2013 г., свързани с ЕФРР, ЕСФ и Кохезионния фонд, са изчислени въз основа на историческите проценти на плащанията спрямо съответните траншове поети задължения за периода на програмиране 2000—2006 г. (подробности са

19 ОВ С 139, 14.6.2006 г. Съдържанието на точка 17 от МИС може да бъде намерено и в параграф 10 от приложение II към Регламент № 1083/2006.

20 COM(2010)160, 16.4.2010 г.

предоставени в приложение X). Тази прогноза се отнася само до 2013 г., като е прието, че нуждите от плащания от предходни години са покрити. Ако това не беше така, предложеният размер на бюджетните кредити за плащания за 2013 г. най-вероятно нямаше да бъде достатъчен. Размерът на бюджетните кредити за плащания за 2013 г. се влияе от факта, че трансът за 2010 г. е последният, за който се прилага правилото „n+3“: поради това държавите членки, които са се възползвали от допълнителната година за правилото за автоматична отмяна, ще трябва да спазват срока от края на 2013 г. за два годишни транша поети задължения (траншовете за 2010 и 2011 г.).

За КФ получените първоначални прогнози са коригирани, за да се отчете потенциалното отражение на големите проекти върху изпълнението, а за ЕСФ е приложена и корекция въз основа на изпълнението от 2007 г. насам.

Програми и проекти за периода 2000—2006 г.

За неизпълнените поети задължения за периода 2000—2006 г. общият размер на бюджетните кредити за плащания възлиза на 1 923,0 млн. EUR, разделени между ЕФРР (725,0 млн. EUR), ЕСФ (350,0 млн. EUR) и Кохезионния фонд (848,0 млн. EUR). Спрямо бюджета за 2012 г. това представлява намаление от 33,2 %.

За структурните фондове бюджетните кредити за плащания са определени въз основа на настоящите прогнози за очаквания процент на приключване. Сумата, запазена за приключването, може да се изплати само след анализ на документите за приключването по всяка програма, изпратени на Комисията от държавите-членки.

Проектите отпреди 2007 г. по Кохезионния фонд не подлежат на правилото „n+2“²¹ и поради това профилът на плащанията по тях не е сравним с този на структурните фондове. Освен това крайният срок на допустимост на голям брой подобни проекти беше удължен до края на 2010 г. За проектите, приети през 2004 г. или по-късно, Комисията въведе и известна гъвкавост за крайната дата на допустимост. Поради това за редица проекти държавите членки поискаха удължаване до края на 2011 г., а за някои много големи проекти, за които помощта по Кохезионния фонд е поне 100 млн. EUR — до края на 2012 г.

3.3. Опазване и управление на природните ресурси: функция 2

3.3.1. Обобщаваща таблица

(в млн. EUR, по текущи цени)

Бюджет		ФР	Проектобюджет		Разлика		Разлика	
2012		2013	2013		2013 / 2012		2013 - 2012	
БКПЗ	БКП	БКПЗ	БКПЗ	БКП	БКПЗ	БКП	БКПЗ	БКП
59 975,8	57 034,2	61 289,0	60 282,4	57 939,8	0,5%	1,6%	306,7	905,6
				Марж = 1 006,6				

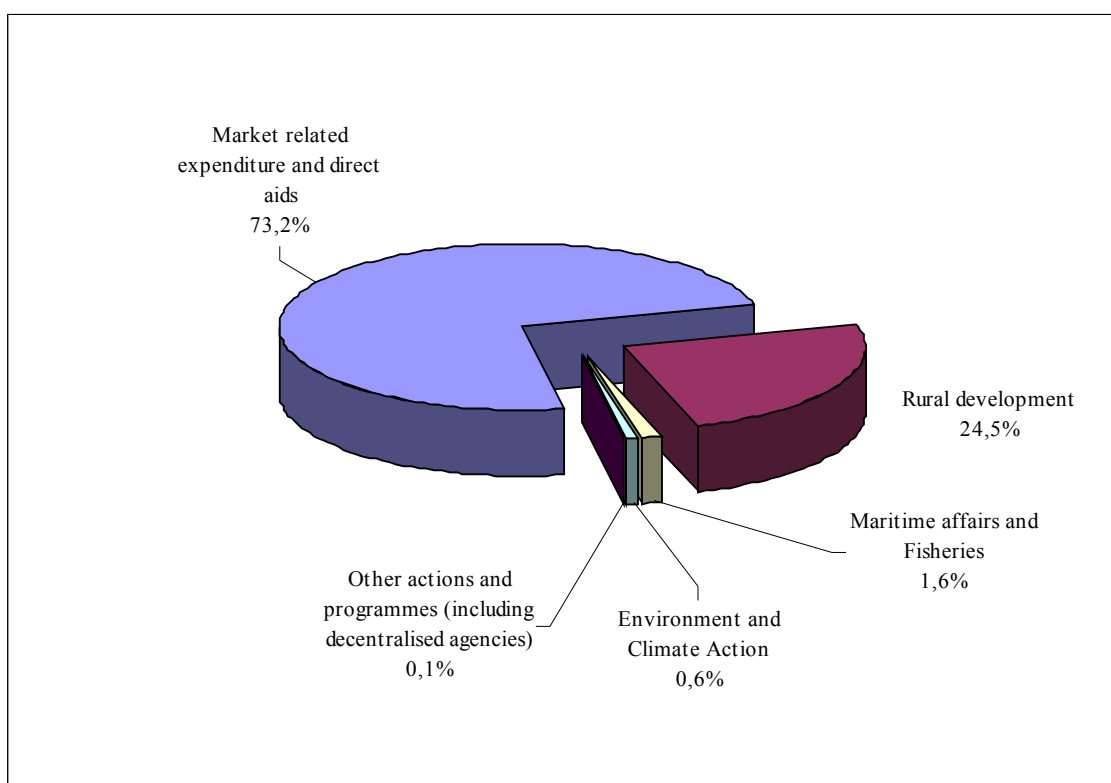
В проектобюджета за 2013 г. Комисията предлага 60 308 млн. EUR бюджетни кредити за поети задължения за функция 2. В сравнение с бюджета за 2012 г. бюджетните кредити за поети задължения нарастват малко с 332 млн. EUR (+ 0,6 %), което оставя марж от 981,5 млн. EUR под тавана, определен за 2013 г. във финансовата рамка. Маржът под тавана на ЕФГЗ за разходи, свързани с пазара, и преки помощи е 809 млн. EUR.





Таванът за функция 2 се увеличава с 479 млн. EUR. От една страна, това доведе до увеличение на маржа в сравнение с 2012 г., който възлиза на 834 млн. EUR. От друга страна, увеличението на тавана частично се

21 За да се избегне все по-голямо натрупване на неизпълнени поети задължения, които всяка година преминават в следващата, т.нар. правило „n+2“ позволява на Комисията да отмени ресурси, когато не е получено платежно искане до края на 2-рата календарна година след годината на поемане на задължение. През периода на програмиране 2007—2013 г. правилото се прилага и за Кохезионния фонд.

компенсира от по-високите разходи. Това се дължи главно на по-големите нужди от преки помощи вследствие на постепенното им въвеждане за ЕС на 12-те държави членки. Комисията предлага също реалистично предположение за отрицателните разходи за счетоводното уравниване на сметки, като същевременно взема под внимание отлагането на приспадането за финансови корекции в рамките на уравниването на сметки с оглед на съответствието, което уравниване се прилага за държавите членки в рамките на финансовото подпомагане. Въпреки това поисканите бюджетни кредити нарастват с по-малко от очакваните нужди, тъй като се очаква нарастване на целевите приходи поради еднократния ефект през 2013 бюджетна година след приключването на дейността на Фонда за реструктуриране на захарната промишленост²². Нуждите, свързани с пазарните разходи и ветеринарните мерки, също намаляват, благодарение на доста стабилни и до голяма степен благоприятни условия на земеделските пазари и в областта на здравето на животните.

Както е изложено по-подробно в точка 3.3.7 по-долу, бюджетните кредити за плащания за функция 2 нарастват с 930,7 млн. EUR (+1,6 %) поради увеличението на бюджетните кредити за поети задължения за едногодишните разходи, като отразяват и допълнителните нужди от плащания за развитието на селските райони.



Функция 2: Опазване и управление на природните ресурси (бюджетни кредити за поети задължения)		Проектбюджет	
		2013	
		EUR	%
	Разходи, свързани с пазара, и преки помощи	44 100 548 610	73,2 %
	Развитие на селските райони	14 808 455 797	24,5 %
	Рибарство и морско дело	944 752 712	1,6 %
	Околна среда и действия по климата	366 591 000	0,6 %

Други дейности и програми (включително децентрализираните агенции)	57 363 297	0,1 %
Общо	60 282 441 416	100,0 %

В таблицата по-долу са обобщени основните движения във функция 2 по отношение на бюджетните кредити за поети задължения:

Наименование			2012			2013			Разлика		
			Бюджет	Целеви приходи	Нужди	Искане в ПБ	Целеви приходи	Нужди	Бюджет	Нужди	% от бюджета
AGRI	05 02	Интервенции на пазара	3 230,8	310,0	3 540,8	2 812,3	400,0	3 212,3	-418,5	-328,5	-13,0%
	05 03 01	Отделени от производството преки помощи	37 189,0	700,0	37 889,0	38 168,0	932,8	39 100,8	979,0	1 211,8	2,6%
		— от които схемата за единно плащане (СЕП)	30 472,0	700,0	31 172,0	30 740,0	932,8	31 672,8	268,0	500,8	0,9%
		— от които схемата за единно плащане на площ (СЕПП)	5 963,0		5 963,0	6 645,0		6 645,0	682,0	682,0	11,4%
	05 03 02 + 05 03 03	Други преки помощи + допълнителна сума помощ	3 321,7		3 321,7	2 858,9		2 858,9	-462,8	-462,8	-13,9%
		Други	-138,1		-138,1	-10,8		-10,8	127,4	127,4	-92,2%
	<i>Общо</i>		<i>43 603,4</i>	<i>1 010,0</i>	<i>44 613,4</i>	<i>43 828,5</i>	<i>1 332,8</i>	<i>45 161,3</i>	<i>225,1</i>	<i>547,9</i>	<i>0,5%</i>
MARE	11 01 + 11 02	Пазари на риба и рибни продукти	30,5		30,5	27,2		27,2	-3,3	-3,3	-10,7%
SANCO	17 04	Ветеринарни и фитосанитарни мерки	335,8		335,8	274,7		274,7	-61,1	-61,1	-18,2%
Общо — Европейски фонд за гарантиране на земеделието (ЕФГЗ)			43 969,6	1 010,0	44 979,6	44 130,3	1 332,8	45 463,1	160,7	483,5	0,4%
Дял 05 AGRI	05 04 + ВА	Развитие на селските райони	14 616,9		14 616,9	14 808,5		14 808,5	191,6	191,6	1,3%
	05	Пилотни проекти/подготвителни действия	5,5		5,5	0,0		0,0	-5,5	-5,5	-100,0%
	<i>Общо дял 05, различни от ЕФГЗ (Земеделие и развитие на селските райони)</i>		<i>14 622,4</i>		<i>14 622,4</i>	<i>14 808,5</i>		<i>14 808,5</i>	<i>186,1</i>	<i>186,1</i>	<i>1,3%</i>
Дял 17 SANCO	17	Пилотни проекти/подготвителни действия	5,0		5,0	0,0		0,0	-5,0	-5,0	-100,0%
	<i>Общо дял 17, различни от ЕФГЗ (Здравеопазване и защита на потребителите)</i>		<i>5,0</i>		<i>5,0</i>	<i>0,0</i>		<i>0,0</i>	<i>-5,0</i>	<i>-5,0</i>	<i>-100,0%</i>
Дял 11 MARE	11 03 + ВА	Обща политика в областта на рибарството (ОПОР)	156,9		156,9	151,3		151,3	-5,7	-5,7	-3,6%
	Други ОПОР + ВА	Международно рибарство и морско право									
		Опазване, контрол, управление	108,8		108,8	106,1		106,1	-2,6	-2,6	-2,4%
	11 08 05	Европейска агенция за контрол на рибарството (ЕФСА)	9,0		9,0	8,9		8,9	-0,1	-0,1	-1,1%
	11 09 + ВА	Морска политика	16,7		16,7	0,2		0,2	-16,5	-16,5	-98,8%
	11 06 + ВА	Фонд за рибарството	672,7		672,7	687,2		687,2	14,4	14,4	2,1%
	11	Пилотни проекти/подготвителни	1,5		1,5	0,0		0,0	-1,5	-1,5	-100,0%

		действия									
		<i>Общо дял 11, различни от ЕФГЗ (Морско дело и рибарство)</i>	965,6	965,6	953,7	953,7	-11,9	-11,9	-1,2%		
Дял 07 ENV/CLIMA	07 03 07 + BA	Life+ (Околна среда)	333,5	333,5	343,7	343,7	10,3	10,3	3,1%		
	07 12 01 + BA	Life+ (Действия по климата)	21,3	21,3	22,9	22,9	1,6	1,6	7,3%		
	07 03 09	Европейска агенция за околната среда (ЕАОС)	35,7	35,7	35,8	35,8	0,1	0,1	0,2%		
	07 03 60 + 70	Европейска агенция по химикалите (ЕЧА)	4,2	4,2	7,6	7,6	3,4	3,4	82,4%		
	07	Други	16,5	16,5	5,0	5,0	-11,5	-11,5	-69,7%		
		<i>Общо дял 07 (Околна среда и действия по климата)</i>	411,2	411,2	415,0	415,0	3,9	3,9	0,9%		
Дялове 02 (ENTR) + 23 (ЕЧО) + 32 (ENER)	Друго по функция 2		2,0	2,0	0,0	0,0	-2,0	-2,0	-100,0%		
Общо — Различни от ЕФГЗ			16 006,1	16 006,1	16 177,2	16 177,2	171,0	171,0	1,1%		
Всичко общо функция 2			59 975,8	1 010,0	60 985,8	60 307,5	1 332,8	61 640,3	331,7	654,5	0,6%

3.3.2. Селскостопански разходи (разходи, свързани с пазара, и преки помощи)

Контекст

Настоящото състояние на общата селскостопанска политика (ОСП) е резултат от последователни реформи: през 2003/2004 г. с основното преминаване към отделени от производството преки помощи, през 2008 г. с реформите за плодовете и зеленчуците (и схемата за консумиране на плодове в училищата), минипакета за млякото и реформата на сектора на виното. Договореният през 2008 г. преглед на състоянието на ОСП модернизира, опрости и рационализира ОСП и премахва ограниченията за земеделските стопани, което им помага да реагират по-добре на сигналите на пазара и да посрещат новите предизвикателства. Договорено бе и да се увеличи модулацията и да се добави прогресивен елемент, с което се намаляват финансираните от Европейския фонд за гарантиране на земеделието (ЕФГЗ) преки плащания за земеделските стопани, а бюджетните кредити се прехвърлят към Европейския земеделски фонд за развитие на селските райони (ЕЗФРСР). В резултат на процеса на реформа на пазара и на новостите в селскостопанските пазари разходите, свързани с пазара, непрекъснато намаляват през последните години, с изключение на 2010 г., което се дължи на извънредните пазарни условия вследствие на икономическата криза. Очаква се през 2013 г. дялът на пазарните разходи да възлезе на 6,5 % от общия размер на разходите по ЕФГЗ. Около 93 % от всички преки помощи за земеделските стопани са отделени от производството спрямо 92 % през 2012 г. и 85 % през 2010 г.

Бюджетни кредити и целеви приходи

За проектобюджета за 2013 г. **предложените бюджетни кредити за поети задължения** за разходите, свързани с ЕФГЗ, включително сумите за ветеринарни и фитосанитарни мерки (274,7 млн. EUR) и разходите, свързани с пазарите на риба и рибни продукти (27,2 млн. EUR), възлизат на 44 130,3 млн. EUR²³, което показва увеличение със 161 млн. EUR (+0,4 %) в сравнение с бюджета за 2012 г. Маржът под подтавана на ЕФГЗ на функция 2 възлиза на 808,6 млн. EUR. Поради това до 31 март 2012 г. Комисията не предложи през 2013 г. да бъде приложен механизмът за финансова дисциплина²⁴.

Поради съществуването на целеви приходи е важно да се прави разграничение между поискани

23 След прехвърляне на (задължителната и доброволната) модулация и други специфични суми (памук, вино, тютюн и неусвоени преки помощи) от първия стълб на ОСП (ЕФГЗ) за развитието на селските райони (ЕЗФРСР).

24 Член 11 от Регламент (ЕО) № 73/2009 на Съвета. По-подробни правила относно финансовата дисциплина се съдържат в членове 12 и 18 от Регламент (ЕО) № 1290/2005 относно финансирането на Общата селскостопанска политика. Правилата относно бюджетната дисциплина са посочени в член 19 от същия регламент.

бюджетни кредити и реални нужди. Съгласно Финансовия регламент²⁵ и регламента на Съвета относно финансирането на ОСП²⁶ някои операции (а именно корекциите, свързани с уравниване с оглед на съответствието, нередностите и допълнителният налог върху млякото) генерират целеви приходи, разпределени за ЕФГЗ и използвани за част от нуждите по специфични редове съгласно изискванията на изпълнението на бюджета. Освен това оставащите средства по временния Фонд за реструктуриране на захарната промишленост, чиято дейност приключва през септември 2012 г., генерират приходи, които се предоставят на ЕФГЗ през 2013 г.²⁷

Бюджетните кредити в проектобюджета за 2013 г. са по-малко от прогнозните нужди, тъй като **за ЕФГЗ са предвидени приходи** в размер на 1 332,8 млн. EUR, докато целевите приходи в бюджета за 2012 г. възлизат на 1 010 млн. EUR. Целевите приходи за 2013 г. са предоставени за глава 05 02 в оперативните фондове за организациите на производителите (400 млн. EUR по позиция 05 02 08 03) и за глава 05 03 за схемата за единно плащане (СЕП) (932,8 млн. EUR по позиция 05 03 01 01). Разликата в целевите приходи в сравнение с бюджета за 2012 г. се дължи главно на еднократния ефект, оценен на 647,8 млн. EUR, от оставащите средства на временния Фонд за реструктуриране на захарната промишленост, докато целевите приходи от решения за уравниване на сметки се очаква да бъдат по-ниски отколкото през 2012 г. (400 млн. EUR в проектобюджета за 2013 г. в сравнение с 600 млн. EUR в бюджета за 2012 г., като се вземе предвид отлагането на приспадането за финансовите корекции, прилагани за държавите членки в рамките на финансовото подпомагане). Другите източници и целеви приходи в проектобюджета за 2013 г. са нередности по ЕФГЗ (166 млн. EUR) и допълнителен налог върху млякото (119 млн. EUR). На този етап от бюджетната процедура не се очаква целеви приходи от 2012 г. да бъдат пренесени за 2013 г.

Очакваните нужди възлизат на 45 463 млн. EUR, което е увеличение с 484 млн. EUR в сравнение с 2012 г. Това е нетният резултат от няколко фактора с компенсиращ ефект. От една страна, факт са продължаващото постепенно въвеждане на преките помощи за новите държави членки и въздействието на реалистично бюджетизиране за счетоводното уравниване на сметки, което води до по-високи разходи. От друга страна, подпомагането с преки помощи се намалява чрез по-голяма модулация, прехвърлена за развитието на селските райони. Освен това разходите за интервенции на селскостопанските пазари са допълнително намалени в сравнение с 2012 г., както и разходите за ветеринарни мерки.

Интервенции на селскостопанските пазари

Проектобюджетът за 2013 г. показва намаление от 419 млн. EUR на бюджетните кредити за **интервенции на селскостопанските пазари** в сравнение с бюджета за 2012 г. Това намаление се дължи отчасти на по-високите целеви приходи (+90 млн. EUR). Ако се изключи този ефект от целевите приходи, прогнозният размер на финансовите нужди за пазарните интервенции при все това е по-нисък в сравнение с 2012 г. (-329 млн. EUR). Това допълнително намаление на нуждите за пазарните интервенции е, от една страна, последица от продължаващите стабилни и благоприятни пазарни условия и перспективи за повечето сектори и, от друга страна, се дължи на приключването на някои мерки или на интегрирането им в преките помощи (картофено нишесте, сух фураж, част от мерките по POSEI).

Преки помощи и модулация

25 Регламент (ЕО, Евратом) № 1605/2002 на Съвета, изменен с Регламент (ЕО, Евратом) № 1995/2006 на Съвета.

26 Регламент (ЕО) № 1290/2005 на Съвета.

27 С реформата на общата организация на пазара на захар бе създаден временен Фонд за реструктуриране на захарната промишленост, който се финансира със специални целеви приходи, идващи от притежателите на квоти за захар, а не от собствените ресурси на ЕС. Сумата на тези специални целеви приходи обаче трябваше да се използва в рамките на Фонда за реструктуриране на захарната промишленост. След финансиране на разходите, свързани с тези мерки за реструктуриране, всяка сума, останала във Фонда за реструктуриране, се предоставя на ЕФГЗ след края на дейността на фонда на 30 септември 2012 г. (член 1, параграф 3, втора алинея от Регламент (ЕО) № 320/2006 на Съвета).

Бюджетните кредити за **преките помощи** нарастват в сравнение с бюджета за 2012 г. (+516 млн. EUR). Като бъдат взети предвид допълнителните приходи от 232,8 млн. EUR, предвидени за схемата за единно плащане (СЕП), нуждите от преки помощи нарастват със 749 млн. EUR в сравнение с 2012 г. Това се дължи преди всичко на комбинирания ефект от продължаващото постепенно въвеждане на преките помощи в новите държави членки²⁸, увеличаването на модулацията, както и интегрирането на няколко предишни пазарни мерки в преките помощи.

Бюджетните кредити за **отделени от производството преки помощи** се увеличават с 979 млн. EUR, като същевременно се взема предвид, както за схемата за единно плащане (СЕП), така и за схемата за единно плащане на площ (СЕПП), предположение за известно неусвояване на таваните по държави членки. Увеличението се дължи предимно на по-високите нужди (+682 млн. EUR) за **СЕПП**. Продължаващото постепенно въвеждане на преките помощи в новите държави членки²⁹ води до допълнителни 860 млн. EUR, докато по-големите суми, отпуснати за мерките за специфично подпомагане по член 68 от Регламент (ЕО) № 73/2009 на Съвета (-152 млн. EUR), и модулацията, приложена за първи път за новите държави членки (-14 млн. EUR), компенсират частично това увеличение.

Нуждите за **СЕП** също нарастват (+501 млн. EUR) поради общия ефект от няколко фактора: постепенното преминаване от обвързани с производството преки помощи към отделени от производството преки помощи и тяхното интегриране в СЕП са в процес на финализиране през 2012 г., което се отразява на бюджета на ЕС за 2013 г. Следните схеми са изцяло интегрирани в СЕП: специалната премия за едър рогат добитък, премиите за клане, семената, оризът, черупковите плодове, протеиновите култури, доматиите, картофеното нишесте. В резултат на това таваните за СЕП преди модулация бяха увеличени с 621 млн. EUR. Допълнително увеличение от 176 млн. EUR произтича от интегрирането в СЕП на предишни мерки за подпомагане на пазара: помощите за преработка на картофи за картофено нишесте, сухият фураж и ленените влакна. Постепенното въвеждане на преките помощи за Словения и Малта добавя към финансовите пакети за СЕП около 14 млн. EUR, а последната стъпка от прилагането на реформата на пазара на вино — още 11 млн. EUR. Горепосочените ефекти се компенсират частично от увеличението на модулацията (223 млн. EUR) и нетното увеличение на сумите, отпуснати за мерките за специфично подпомагане по член 68 от Регламент (ЕО) № 73/2009 на Съвета (61 млн. EUR). И двете суми се приспадат от нуждите на СЕП.

От 2011 бюджетна година държавите членки могат да прехвърлят суми от своите финансови пакети за СЕП и СЕПП с цел финансиране на мерките за специфично подпомагане по член 68 от Регламент (ЕО) № 73/2009 на Съвета. За 2013 г. те предоставиха по-големи суми за тези мерки, вследствие на което brutните тавани за двете схеми намаляха с общо 213 млн. EUR. Освен това специфичните видове мерки в областта на селското стопанство, намаляват със 130 млн. EUR преди модулацията, тъй като са интегрирани или в специфичното подпомагане, обвързано с производството, или във финансовите пакети за СЕП/СЕПП. След вземане предвид на модулацията поисканите бюджетни кредити нарастват с 18 млн. EUR за отделеното от производството специфично подпомагане и с 237 млн. EUR за обвързаните с производството мерки.

Бюджетните кредити за **обвързаните с производството преки помощи** намаляват с 463 млн. EUR (сума след модулацията) в сравнение с бюджета за 2012 г. Това се дължи предимно на приключването на отделянето на помощта от производството, описано по-горе (-652 млн. EUR)³⁰. В същото време ефектът от

28 За 2012 календарна година, с отражение върху 2013 бюджетна година, държавите членки на ЕС-10 достигат 90 % от размера на преките плащания за ЕС-15, а България и Румъния — 60 % (член 121 от Регламент (ЕО) № 73/2009 на Съвета).

29 С изключение на Малта и Словения, които са въвели схемата за единно плащане (СЕП). Общата сума, необходима за постепенно въвеждане на нови държави членки, е 875 млн. EUR.

30 Тези 652 млн. EUR съответстват на сумата (преди модулацията), приспадната от таваните на обвързаните с производството помощи за процеса на отделяне на помощите от производството. От друга страна, съответното увеличение на тавана за СЕП, споменато в текста по-горе (621 млн. EUR), е малко по-ниско. Част от разликата

увеличените средства за обвързаните с производството мерки за специфично подпомагане по член 68 от Регламент (ЕО) № 73/2009 на Съвета, съчетан с намаляването на специфичните видове мерки в областта на селското стопанство, описани по-горе, се оценява на 156 млн. EUR, като се отчитат вероятните степени на изпълнение. Освен това петгодишният период на прилагане на схемата за предоставяне на помощ на производителите на захарно цвекло и захарна тръстика приключи в още една държава членка, което води до намаляване на бюджетните кредити с 9 млн. EUR. Накрая, някои допълнителни промени в сравнение с бюджета за 2012 г. са причинени от промени в процента на модулация и от това, че бюджетните прогнози за нуждите са на нива, по-ниски от тези за 2012 г., за някои режими, и по-специално за премията за крави с бозаещи телета.

Горепосочените предположения за различните схеми за преки помощи се основават на изпълнението през 2011 г. Тези параметри ще бъдат актуализирани, ако е уместно, в есенното писмо за внасяне на корекции в проектобюджета за 2013 г. въз основа на предварителните резултати от изпълнението през 2012 г.

Модулацията продължава да се отразява на бюджета за осма поредна година. За 2012 календарна година преките помощи³¹ в ЕС-15 ще бъдат намалени със задължителна ставка на модулация от 10 %³² и с постепенна модулация за земеделските стопани, които получават над 300 000 EUR. Освен това в Обединеното кралство се прилага доброволна модулация, като сумите по нея намаляват. Модулация също се прилага за първи път за държавите — членки на ЕС-10. Тъй като нивата на подкрепа се доближават до нивата в държавите — членки на ЕС-15, се въвежда ставка на модулация от 4 % за сумите над 300 000 EUR. Като се включат всички схеми, модулацията намалява финансовите пакети за предоставяне на преки помощи с още 252 млн. EUR в сравнение с бюджета за 2012 г.

Ветеринарни и фитосанитарни мерки

Бюджетните кредити за поети задължения за **ветеринарните и фитосанитарните мерки** (област на политиката 17 „Здравеопазване и защита на потребителите“) намаляват от 336 млн. EUR за 2012 г. на 275 млн. EUR, предложени в проектобюджета за 2013 г., без с това да се застрашава постигането на целта да се запази високо равнище на здравето на животните. Това намаление отразява, първо, подобрената ситуация във връзка със заболяванията благодарение на предприетите в миналото мерки с по-малки нужди, по-специално за ликвидиране на болестта син език, както и за трансмисивните спонгиформни енцефалопатии (ТСЕ) като спонгиформната енцефалопатия по говедата (СЕГ) и болестта скрейпи по преживните животни. И на второ място, положено е усилие за по-точно прогнозиране на капацитета за усвояване на държавите членки.

3.3.3. Трансфери от селскостопанските разходи към развитието на селските райони

За проектобюджета за 2013 г. сумата, предоставена допълнително на Европейския земеделски фонд за развитие на селските райони (ЕЗФРСР), възлиза на 3 635 млн. EUR, с увеличение от около 252 млн. EUR в сравнение с бюджета за 2012 г.

Тези бюджетни кредити включват задължителната модулация (2 641 млн. EUR)³³, доброволната модулация в Обединеното кралство (314 млн. EUR)³⁴ и други трансфери, свързани с реформата на сектора

(14 млн. EUR) се отнася до „преходното плащане за меките плодове“, за което новите държави членки можеха да избират дали да го включат в своите тавани за СЕПП или да го запазят като отделно плащане, отделено от производството. Другата част от разликата (17 млн. EUR) се дължи на факта, че някои помощи се отделят от производството по-бавно от тавана за помощта, обвързана с производството.

31 С изключение на помощите, отпуснати в най-отдалечените региони.
32 Член 7 и член 9, параграф 1 от Регламент (ЕО) № 73/2009 на Съвета.
33 Член 9, параграф 1 от Регламент (ЕО) № 73/2009 на Съвета.
34 Член 4, параграф 1 от Регламент (ЕО) № 378/2007 на Съвета.

на памука (22 млн. EUR)³⁵, сектора на виното (123 млн. EUR)³⁶, сектора на тютюна (484 млн. EUR)³⁷, както и с неизползваните преки помощи (52 млн. EUR)³⁸.

3.3.4. Развитие на селските райони

Помощта, предоставяна чрез Европейския земеделски фонд за развитие на селските райони (ЕЗФРСР), е от жизненоважно значение за устойчивостта на селската среда и спомага за поддържане на равновесието между градските и селските райони в една конкурентоспособна икономика, основана на знанието. За да се затвърди този принос, ЕЗФРСР се подсилва допълнително през 2013 г., както бе споменато по-горе, с увеличени средства от модулация (главно допълнителната модулация за преодоляване на новите предизвикателства, посочени в „прегледа на състоянието“) и специфични трансфери.

Програмите остават основани на три тематични оси, целящи подобряване на конкурентоспособността на селското и горското стопанство, подобряване на околната и селската среда, както и подобряване на качеството на живота в селските райони и насърчаване на диверсификацията на селското стопанство. Тези тематични оси се допълват от една хоризонтална ос, която позволява приемането на местни подходи отдолу-нагоре за развитието на селските райони.

За 2013 г. са необходими бюджетни кредити за поети задължения в размер на 14 808 млн. EUR. Това представлява увеличение от 1,3 % в сравнение с 2012 г. Както е посочено по-подробно в точка 3.3.7 по-долу, Комисията предлага 12 749 млн. EUR за бюджетни кредити за плащания, което представлява увеличение от 5,4 % в сравнение с 2012 г.

3.3.5. Морско дело и рибарство

Освен относително малката сума от около 27 млн. EUR за пазарите на риба и рибни продукти, която се разходва по ОСП, съществуват два основни инструмента, свързани с общата политика в областта на рибарството (ОПОР): а) Европейският фонд за рибарство (ЕФЗР) и б) т. нар. „втори инструмент“, който покрива всички други действия, свързани с ОПОР, включително международното рибарство и морското право. Освен това в края на 2011 г.³⁹ бе приет инструмент за подпомагане на развитието на интегрираната морска политика (ИМП).

Европейски фонд за рибарство (ЕФЗР)

За ЕФЗР Комисията предлага 687,2 млн. EUR бюджетни кредити за поети задължения и 523,5 млн. EUR бюджетни кредити за плащания, което представлява увеличение съответно с 2,2 % и 7,3 % спрямо бюджета за 2012 г. Увеличението на бюджетните кредити за поети задължения е в съответствие с финансовия пакет за ЕФЗР, за който е взето решение в основния акт, докато причините за увеличението на бюджетните кредити за плащания са изложени по-подробно в точка 3.3.7 по-долу.

Обща политика в областта на рибарството (ОПОР)

За ОПОР (без Европейската агенция за контрол на рибарството и ИМП по-долу) предложените бюджетни кредити възлизат на общо 257,4 млн. EUR за поетите задължения и 221 млн. EUR за плащанията. В сравнение с 2012 г. това представлява намаление съответно с 3,1 % и 4,9 %.

Разходите за международните дейности (151,2 млн. EUR бюджетни кредити за поети задължения и

35 Член 134 от Регламент (ЕО) № 73/2009 на Съвета.

36 Член 1 от Регламент (ЕО) № 1246/2008 на Съвета.

37 Член 135 от Регламент (ЕО) № 73/2009 на Съвета.

38 Член 136 от Регламент (ЕО) № 73/2009 на Съвета.

39 ОВ L 321, 5.12.2011 г., стр. 1.

150,4 млн. EUR бюджетни кредити за плащания) са малко по-ниски от тези за 2012 г. Повечето от поисканите бюджетни кредити са предназначени за финансиране на споразумения за партньорство в областта на рибарството (СПОР). За 2013 г. се предлага сума от 10,5 млн. EUR за споразуменията за партньорство в областта на рибарството, които понастоящем са в сила, докато за подновяването на съществуващите споразумения, чийто срок скоро ще изтече, и за нови споразумения, които предстои да бъдат договорени, е поискана сума от 129 млн. EUR по бюджетния ред за резерв. При необходимост тази сума ще бъде актуализирана в писмото за внасяне на корекции в проектобюджета за 2013 г. през есента на 2012 г. Останалата част е необходима за гарантиране на участието на ЕС в нарастващ брой международни и регионални организации в областта на рибарството, както и за свързаната с това подготвителна дейност.

По отношение на направляването на Общата политика в областта на рибарството, опазването, управлението и използването на ресурсите, както и контрола и прилагането на Общата политика в областта на рибарството Комисията предлага 106,1 млн. EUR за поети задължения и 70,8 млн. EUR за плащания. В сравнение с поетите задължения за 2012 г. това представлява леко намаление с 2,4 %. В допълнение към това за Европейската агенция за контрол на рибарството (EFCA) са предвидени 8,9 млн. EUR бюджетни кредити, което представлява замразяване на финансовия принос на ЕС на равнището на 2012 г.

Интегрирана морска политика (ИМП)

Що се отнася до ИМП, за 2013 г. е предвидена само малка сума поети задължения за техническа помощ, в съответствие със споразумението, постигнато от съзакондателите при приемането на правното основание. За всички оперативни бюджетни кредити трябва да бъде поето задължение през 2012 г., а за 2013 г. са поискани само бюджетни кредити за плащания в размер на 15,2 млн. EUR.

3.3.6. Околна среда и действия по климата

В областта на околна среда и действията по климата функция 2 от финансовата рамка за периода 2007—2013 г. обхваща разходите за финансовия инструмент LIFE+, редица подготвителни действия и пилотни проекти, финансовия принос на ЕС в полза на Европейската агенция за околната среда (ЕАОС) и части от финансовия принос на ЕС в полза на Европейската агенция по химикали (ЕСНА).

За проектобюджета за 2013 г. са поискани бюджетни кредити за поети задължения в размер на общо 415,0 млн. EUR за околната среда и действията по климата във функция 2, което представлява увеличение с 0,9 %. Бюджетните кредити за плащания в тази област се увеличават с 5,6 % на 328,6 млн. EUR.

Околна среда

LIFE+ е финансовият инструмент на ЕС за околната среда. Що се отнася до проектобюджета за 2013 г., Комисията предлага увеличение на бюджетните кредити за поети задължения с 3,3 % — от 354,8 млн. EUR за 2012 г. на 366,6 млн. EUR за 2013 г. Това е малко под финансовото програмиране поради нарастващите неизпълнени поети задължения в края на 2011 г. Бюджетните кредити за плащания за LIFE+ ще нараснат с малко повече (7,4 %) — от 254,4 млн. EUR за 2012 г. на 273,3 млн. EUR за 2013 г. Причините за увеличението на бюджетните кредити за плащания са посочени по-подробно в точка 3.3.7 по-долу.

Основната сума бюджетни кредити за поети задължения за LIFE+ ще подпомага мерките, свързани с аспектите на ефективното използване на ресурсите на стратегията „Европа 2020“ за интелигентен, устойчив и приобщаващ растеж. Това включва подкрепа за иновационните и демонстрационните проекти на национално, регионално и местно равнище с цел подобряване на опазването на природата и биологичното разнообразие, намаляване на производството на отпадъци и емисиите на парникови газове,

повишаване на ефективността при използването на ресурсите, разработване на екологично чисти технологии и подобряване на управлението на качеството на въздуха (особено в градските райони). Част от тази сума се предоставя и за финансиране на мерките, свързани с действията по климата (вж. по-долу).

За Европейската агенция за околната среда (ЕАОС) Комисията предлага да се замрази общият финансов принос на ЕС за 2013 г. на нивото от 2012 г., в съответствие с общия подход на Комисията по отношение на децентрализираните агенции (вж. точка 4.3.1 по-долу).

Комисията предложи да се разширят дейностите на Европейската агенция по химикали (ЕСНА) в областта на законодателството за биоцидите и в областта на износа и вноса на опасни химикали. Понастоящем съответните предложения са в законодателния процес, като се очаква да бъдат приети до лятото на 2012 г., което ще позволи да започнат да се прилагат същата година.

В случая на биоцидите предвидените от законодателния орган задачи на ЕСНА във връзка с биоцидите се промениха значително от първоначалното предложение на Комисията⁴⁰ и вече са отразени в преразгледаната законодателна финансова обосновка, придружаваща съобщението на Комисията относно общата позиция⁴¹. Като се отчитат значението на началната фаза и необходимостта от разполагане с необходимите финансови и човешки ресурси, предложението на Комисията е малко под сумата, посочена в законодателната финансова обосновка, и е на стойност 6,1 млн. EUR за 2013 г.

В случая на износа и вноса на опасни химикали искането на Комисията за проектобюджета за 2013 г. в размер на 1,6 млн. EUR също е малко под сумата, предвидена в законодателната финансова обосновка, придружаваща законодателното предложение на Комисията⁴².

Действия по климата

Както е посочено в стратегията „Европа 2020“, действията по климата са ключов приоритет за Комисията. За да се подпомогне ролята на Комисията да подготвя и прилага законодателството за политиката, включително разработването на схемата на ЕС за търговия с емисии и подготвянето на условията за преминаване към икономика с ниски въглеродни емисии до 2050 г., част от финансовия пакет за LIFE+ се заделя за действията по климата. За тези цели Комисията иска 22,9 млн. EUR бюджетни кредити за поети задължения и 21,4 млн. EUR бюджетни кредити за плащания.

Съобщението от месец юни 2011 г. относно следващата многогодишна финансова рамка подчерта необходимостта от интегриране на действията по климата в бъдещия бюджет на ЕС, за да бъдат поне 20 % от разходите на ЕС свързани с климата⁴³. Приемането на стратегията на ЕС за приспособяване също е предвидено за 2013 г. Поради това Комисията предлага подготвителното действие по интегрирането на въпросите относно климата, приспособяването към климатичните изменения и иновациите в областта на климата да продължи да се осъществява, с допълнителни 5 млн. EUR както бюджетни кредити за поети задължения, така и бюджетни кредити за плащания.

3.3.7. Бюджетни кредити за плащания за функция 2

Общият размер на поисканите бюджетни кредити за плащания за функция 2 (57 964,9 млн. EUR, +1,6 % в сравнение с бюджета за 2012 г.) е следствие, от една страна, от предимно едногодишните разходи по Европейския фонд за гарантиране на земеделieto (ЕФГЗ, 44 112,9 млн. EUR, +0,5 % в сравнение с бюджета за 2012 г.), както е описано в точки 3.3.2 и 3.3.5 по-горе, и, от друга страна, от бюджетните кредити за плащания за многогодишните разходи (13 852,0 млн. EUR, +5,3 % в сравнение с бюджета за

40 COM(2009)267, 12.6.2009 г.

41 COM(2011)498, 11.8.2011 г.

42 COM(2011)245, 5.5.2011 г.

43 COM(2011)500, 29.6.2011 г.

2012 г.), по-конкретно за развитието на селските райони, Европейския фонд за рибарство и LIFE+, както е посочено по-долу.

Що се отнася до бюджетните кредити за плащания за **развитието на селските райони**, искането на Комисията (12 749 млн. EUR) представлява увеличение от 5,4 % в сравнение с 2012 г. Освен относително малка сума, свързана с техническата помощ, междинните плащания за програмите за периода 2007—2013 г. се очаква да се нуждаят от бюджетни кредити за плащания в размер на 12 735 млн. EUR, главно за агроекологичните мерки и помощта за необлагодетелстваните райони. Увеличението е оправдано, тъй като изпълнението на програмите се ускорява, както сочи възходящата тенденция на изпълнението от началото на периода на програмиране.

Що се отнася до програмите по структурните фондове за периода 2000—2006 г. в рамките на секция „Ориентиране“ на Европейския фонд за ориентиране и гарантиране на земеделието (ФЕОГА), очаква се всички програми да приключат през 2012 г., поради което в проектобюджета за 2013 г. е направен само символичен запис (p.m.).

По отношение на бюджетните кредити за плащания за **Европейския фонд за рибарство (ЕФЗР)** искането на Комисията (523,5 млн. EUR) представлява увеличение със 7,3 % в сравнение с 2012 г. Това равнище на бюджетните кредити за плащания ще покрие нарастващите нужди за програмите по ЕФЗР за периода 2007—2013 г. и някои оставащи суми за изчистване на неизпълнените поети задължения (RAL) за програмите за периода 2000—2006 г. (приключване на Финансовия инструмент за ориентиране на рибарството (ФИОР).

По отношение на периода на програмиране 2007—2013 г. има увеличение на бюджетните кредити за плащания в размер на 9,6 % (от 459,4 млн. EUR за 2012 г. на 503,5 млн. EUR за 2013 г.). Подходът за определяне на бюджетните кредити за плащания за програмите за периода 2007—2013 г. е сходен с подхода, използван за структурните фондове (за допълнително обяснение вж. текста за функция 1б по-горе), и се основава на историческите проценти на плащанията спрямо съответните траншове поети задължения за периода на програмиране 2000—2006 г. Получената първоначална прогноза за проектобюджета за 2013 г. обаче е коригирана в посока намаление по съображения за предпазливост и поради по-бавното започване на изпълнението през периода 2007—2013 г.

Що се отнася до периода 2000—2006 г. (ФИОР), очаква се приключването на програми да продължи през 2013 г. с очакван процент на приключване в размер на 40 % от програмите, които все още не са приключени в края на 2012 г. Поради тази причина са поискани 20 млн. EUR за бюджетни кредити за плащания.

Накрая, по отношение на бюджетните кредити за плащания за **LIFE+** искането на Комисията (273,3 млн. EUR) представлява увеличение със 7,4 % в сравнение с 2012 г. Това увеличение на бюджетните кредити за плащания е необходимо по-специално по отношение на безвъзмездните средства за дейност, за да бъдат изпълнени задълженията за плащане съобразно условията, определени в споразуменията за предоставяне на безвъзмездни средства, като бъдат взети под внимание увеличенията на бюджетните кредити за поети задължения от 2007 г. насам, междинните и окончателните плащания по текущи проекти (по-конкретно проекти, финансирани по бюджета за 2009 г., когато бюджетният орган гласува бюджетно увеличение в размер на 30 млн. EUR поети задължения), и плащанията по предварително финансиране по споразуменията за предоставяне на безвъзмездни средства от 2012 г.

3.4. Свобода, сигурност и правосъдие: функция 3а

3.4.1. Обобщаваща таблица

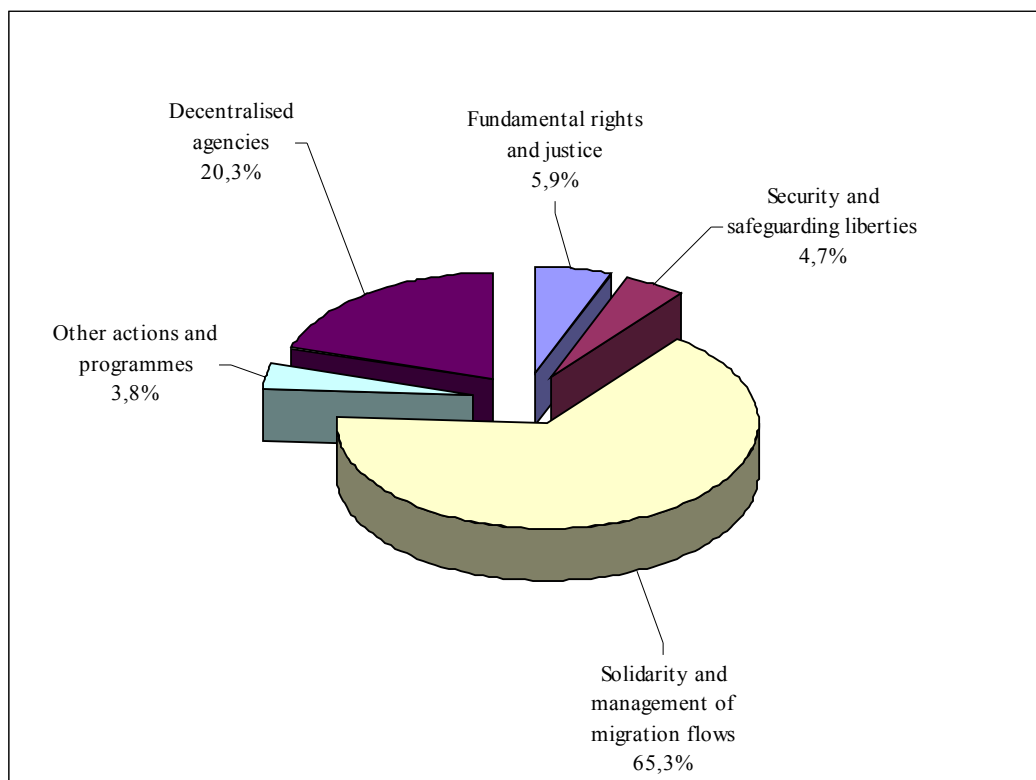
(в млн. EUR, по текущи цени)





Бюджет		ФР	Проектобюджет		Разлика		Разлика	
2012		2013	2013		2013 / 2012		2013 - 2012	
БКПЗ	БКП	БКПЗ	БКПЗ	БКП	БКПЗ	БКП	БКПЗ	БКП
1 367,8	835,6	1 661,0	1 392,2	928,3	1,8%	11,1%	24,4	92,8
				Марж = 268,8				

За функция 3а бюджетните кредити за поети задължения нарастват с 1,8 % на 1 392,2 млн. EUR. Бюджетните кредити за плащания нарастват с 11,1 % на 928,3 млн. EUR. Както е обяснено по-подробно в точка 3.4.4 по-долу, тези увеличения са свързани предимно с четирите фонда в рамките на солидарността и управлението на миграционните потоци, които вече са достигнали нормален темп на работа и се нуждаят от значителни плащания по предварително финансиране за държавите членки.

Маржът на функция 3а възлиза на 268,8 млн. EUR, което значително надхвърля индикативния марж, предвиден за 2013 г. в последното финансово програмиране (34,3 млн. EUR). Това увеличение с 234,4 млн. EUR е следствие от различни фактори: първо, специалните усилия, положени от направление „Сигурност и опазване на свободите“ за оценка на реалните нужди, за да се даде възможност на Комисията да изпълнява ефективно своите цели в тази област; второ, намаляване на първоначално предвидените бюджетните кредити за разходи за административна и техническа подкрепа (вж. също точка 4.2.2 по-долу); трето, строг подход при определянето на бюджета на осемте децентрализирани агенции в рамките на тази функция и, на последно място, по-умерено увеличение на средствата за *Фонда за външните граници, Европейския фонд за връщане и Европейския фонд за интеграция на граждани на трети страни* в сравнение с първоначално предвиденото във финансовото програмиране.

Що се отнася до децентрализираните агенции, Комисията разгледа техните искания, като имаше за цел да се увери, че усилията за рационализация обхващат и децентрализираните агенции. Това доведе до ограничено увеличение по отношение на финансовия принос на ЕС, числеността на персонала и обосновката от гледна точка на задачите, възложени на агенциите от законодателния орган. Общият размер на бюджетните кредити, предложени за агенциите, възлиза на 292,2 млн. EUR, което представлява увеличение с 4,7 % в сравнение с 2012 г. Увеличението е резултат почти изцяло от създаването на Агенцията за оперативното управление на широкомащабни информационни системи, като планираната дата за започване на дейността е определена на 1 декември 2012 г.



Функция 3а: Свобода, сигурност и правосъдие (бюджетни кредити за поети задължения)		Проектбюджет	
		2013	
		EUR	%
	Основни права и правосъдие	81 900 000	5,9 %
	Сигурност и защита на свободите	66 150 000	4,7 %
	Солидарност и управление на миграционните потоци	909 560 000	65,3 %
	Други дейности и програми	52 500 000	3,8 %
	Децентрализирани агенции	282 117 200	20,3 %
Общо		1 392 227 200	100,0 %

3.4.2. Укрепване на ЕС като пространство на свобода, сигурност и правосъдие

В Стокхолмската програма, приета от Европейския съвет през декември 2009 г., са определени приоритетите за по-нататъшното развитие на Европейското пространство на свобода, сигурност и правосъдие през следващите пет години (2010—2014 г.). Това ще постави гражданина в центъра на действията на ЕС и ще разгледа, наред с другото, въпросите, свързани с гражданството, правосъдието и сигурността, както и убежището, миграцията и външното измерение на правосъдието и вътрешните работи.

Действията във връзка с плана за действие по Стокхолмската програма⁴⁴ ще се финансират в рамките на тавана за функция 3а от настоящата финансова рамка. Много от мерките и действията ще бъдат осъществени чрез по-ефективно използване на съществуващите инструменти и фондове.

Солидарност и управление на миграцията

Общата програма „Солидарност и управление на миграционните потоци“ обхваща четири отделни финансови инструмента, т.нар. фондове.

Бюджетните кредити за поети задължения, предложени за **Фонда за външните граници** (415,5 млн. EUR), нарастват с 18,9 % в сравнение с бюджета за 2012 г., т.е. 65,2 млн. EUR по-малко от финансовото програмиране, с оглед на очаквания капацитет на усвояване на държавите членки. Фондът за външните граници е механизъм за солидарност, който оказва подкрепа на държавите членки, понасящи трайна и голяма финансова тежест в областта на външните граници и визовата политика. През 2013 г. наред с други инвестиции той ще финансира нови действия в четири приоритетни за ЕС стратегически области: инвестиции в инфраструктура, системи и най-съвременно оборудване, насочени към засилване на сигурността по границите (включително оборудване за автоматичен граничен контрол); разработване и прилагане на национални компоненти на Европейската система за наблюдение на границите (EUROSUR), която ще започне да функционира през 2013 г.; създаване и изпитване на национални системи, съвместими с Шенгенската информационна система (ШИС II); и по-ефикасно прилагане на Кодекса на шенгенските граници.

В областта на миграцията са предвидени повече ресурси (+14,1 %) за **Европейския фонд за връщане** (186,0 млн. EUR, 8 млн. EUR под финансовото програмиране), чиято цел е да подкрепя държавите членки при прилагането на интегрирано управление на връщанията и да финансира съвместни действия на държавите членки, с което се насърчава обединяването на ресурси, експертен опит и знания и води до общи ползи и по-добър обмен на информация и опит.

Бюджетните кредити за **Европейския фонд за интегриране на граждани на трети страни** (178,0 млн. EUR, 5 млн. EUR под сумата, предвидена във финансовото програмиране) нарастват с 9,2 % в сравнение с бюджета за 2012 г., което отразява значимостта на тази нова форма на солидарност между държавите членки по отношение на законно пребиваващите в ЕС имигранти и предизвикателствата, свързани с нея. Фондът допринася за изготвянето и изпълнението на национални стратегии за интеграция на гражданите на трети страни във всички аспекти на обществото. Необходимостта от създаване и прилагане на процеса на интеграция нараства всяка година. Бюджетните кредити за 2013 г. ще бъдат насочени главно към прилагането на общите основни принципи за политиката на интеграция на имигрантите. Обученията, курсовете с професионална насоченост и курсовете за гражданско ориентиране са от изключителна важност за улесняване на интеграцията на гражданите на трети страни.

Европейският бежански фонд (ЕБФ) ще продължи да подпомага изграждането на капацитет за системите за убежище на държавите членки като цяло. Увеличаването на размера на бюджетните кредити ще позволи на държавите членки допълнително да концентрират усилия върху ключовите стратегически цели: подкрепа за въвеждането на Общата европейска система за убежище, както и доброволните усилия на държавите-членки за предоставяне на трайно решение на техните територии за бежанците и разселените лица, определени като отговарящи на условията за заселване на друго място от Върховния комисар на Организацията на обединените нации за бежанците (ВКООНБ), и доброволното споделяне на тежестта от държавите-членки, състоящо се в прехвърляне на лица, които се ползват с международна закрила, от една държава членка в друга. Сума в размер на 122,8 млн. EUR е предложена за 2013 г. (+8,7 % спрямо бюджета за 2012 г.) в съответствие с финансовото програмиране.

Влизането в действие на **Шенгенската информационна система (ШИС II)** е планирано за първото полугодие на 2013 г. Бюджетните кредити за поети задължения за 2013 г. (36,7 млн. EUR) ще покрият разходите (поети от Комисията) за поддържане в оперативно състояние до прехвърлянето на системата към Европейската агенция за оперативното управление на широкомащабни информационни системи през 2013 г. След прехвърлянето към Агенцията за ИТ системи Комисията ще продължи да поема разходите за мрежата.

Новата **Агенция за оперативното управление на широкомащабни информационни системи** в областта на свободата, сигурността и правосъдието беше създадена юридически през ноември

2011 г.⁴⁵ Планираната дата за започване на дейностите е 1 декември 2012 г. с постепенното поглъщане на съществуващите системи (ЕВРОДАК, ВИС и ШИС II) до края на 2013 г. Бюджетните кредити за поети задължения за Агенцията за информационни системи (41 млн. EUR) включват разходите за ВИС (оперативни от октомври 2011 г.), които са прехвърлени към бюджета на Агенцията за информационни системи. Разходите, свързани с инфраструктурата, и текущите разходи на трите клона на Агенцията (седалището в Талин, техническия клон в Страсбург и клона за поддръжка в St. Johann im Pongau) нарастват съществено в проектобюджета за 2013 г. в очакване на старта на дейностите.

Основни права и правосъдие

Тази обща програма се основава на пет специални програми.

Специалната програма **„Основни права и гражданство“** ще насърчава развитието на европейско общество, основано на зачитането на правата, установени в Хартата на основните права на ЕС, укрепването на гражданското общество и борбата с расизма, ксенофобията и антисемитизма. Размерът на бюджетните кредити за 2013 г. (15,8 млн. EUR) е в съответствие с финансовото програмиране. Това равнище на бюджетните кредити позволява на Комисията да изпълнява своите цели в тази област и отразява нуждите на програмата.

Сумата за програмата **„Борба с насилието (Дафне III)“**, която насърчава действията за предотвратяване на насилието над жени и деца чрез подкрепа на неправителствени организации, изследователски организации и местни органи, възлиза на 18,4 млн. EUR за 2013 г. в съответствие с финансовото програмиране. Бюджетните кредити за програмата **„Превантивно-информационна дейност в борбата с наркотиците“** (3 млн. EUR) са предназначени за действия, насочени към предотвратяване и намаляване на употребата на наркотици и към насърчаване на информираността.

Специалните програми **„Гражданско правосъдие“** (16,8 млн. EUR) и **„Наказателно правосъдие“** (27,85 млн. EUR) имат за цел насърчаване на сътрудничеството между отделните правни системи, подобряване на връзките между правните, съдебните и административните органи на държавите членки и обучение на членовете на съдебната власт. Лекото увеличение спрямо 2012 г. се дължи на по-големия обем обществени поръчки, свързани с разработката на „електронното правосъдие“ (E-justice) (по-нататъшна разработка на портала и технически подобрения).

Сигурност и защита на свободите

По това направление има две специални програми.

Първата програма, наречена **„Предотвратяване, готовност и управление на последиците от тероризъм“** (12,45 млн. EUR), има за цел създаването на инструменти и политики в областта на борбата с тероризма и управлението на кризи. През 2013 г. дейностите ще се съсредоточат върху приоритетните области: защитата на критична инфраструктура, управление на кризи и комуникация. Финансирането на дейности в сътрудничество със Съвместния изследователски център (СИЦ) ще се запази на стабилно равнище с акцент върху областта на критичната инфраструктура. Като цяло равнището на бюджетните кредити, предложени за извършване на предвидените дейности по тази програма, възлиза на 12,45 млн. EUR. Това представлява намаление на бюджетните кредити спрямо бюджета за 2012 г. (-11,0 млн. EUR) и спрямо финансовото програмиране за 2013 г. (-13,1 млн. EUR), при което се отчита по-бавният темп на прилагане и леко по-ниският брой на дейностите по обмен и разпространение, изисквани през 2013 г.

45 Регламент (ЕС) № 1077/2011 на Европейския парламент и на Съвета от 25 октомври 2011 г. за създаване на Европейска агенция за оперативното управление на широкомащабни информационни системи в областта на свободата, сигурността и правосъдието.

Втората програма — „Предотвратяване и борба с престъпността“ (53,7 млн. EUR), е насочена към правоприлагането, трансграничното сътрудничество, обмена на информация и обучението между правоприлагащите органи, както и защитата на свидетелите и жертвите. Приоритетните дейности, които трябва да се осъществят през 2013 г., бяха подложени на строг надзор в контекста на бюджетните ограничения. Равнището на бюджетните кредити позволява на Комисията да изпълнява своите цели в областта на предотвратяването и борбата с престъпността и отразява действителните нужди на програмата по отношение на очаквания брой подпомагани жертви и разследвани случаи, като вниманието е насочено към сътрудничеството в правоприлагането. Като цяло се предлага намаление на бюджетните кредити както спрямо бюджета за 2012 г. (-64,5 млн. EUR), така и спрямо финансовото програмиране за 2013 г. (-67,5 млн. EUR), в съответствие с очакваните нужди на програмата.

3.4.3. Бюджетни кредити за плащания по функция 3а

Общият размер на поисканите бюджетни кредити за плащания за функция 3а (928,3 млн. EUR, т.е. +11,1 % спрямо бюджета за 2012 г.) е следствие предимно от четирите фонда за солидарност и управление на миграционните потоци. Увеличението, предложено общо за четирите фонда, в сравнение с бюджета за 2012 г. (+18,0 % до 489,1 млн. EUR) е малко по-голямо от съответното увеличение на бюджетните кредити за поети задължения (14,1 % до 909,6 млн. EUR). Това се дължи на профила на програмите, като от една страна, първото и второто плащане от предварителното финансиране са с нарастващо равнище на поетите задължения, а от друга страна, крайните плащания за годишните работни програми от предишни години се увеличават. По-малкото съотношение между бюджетните кредити за поети задължения и за плащания също ще помогне за ограничаване на неизпълнените поети задължения („RAL“).

3.5. Гражданство: функция 3б

3.5.1. Обобщаваща таблица

(в млн. EUR, по текущи цени)

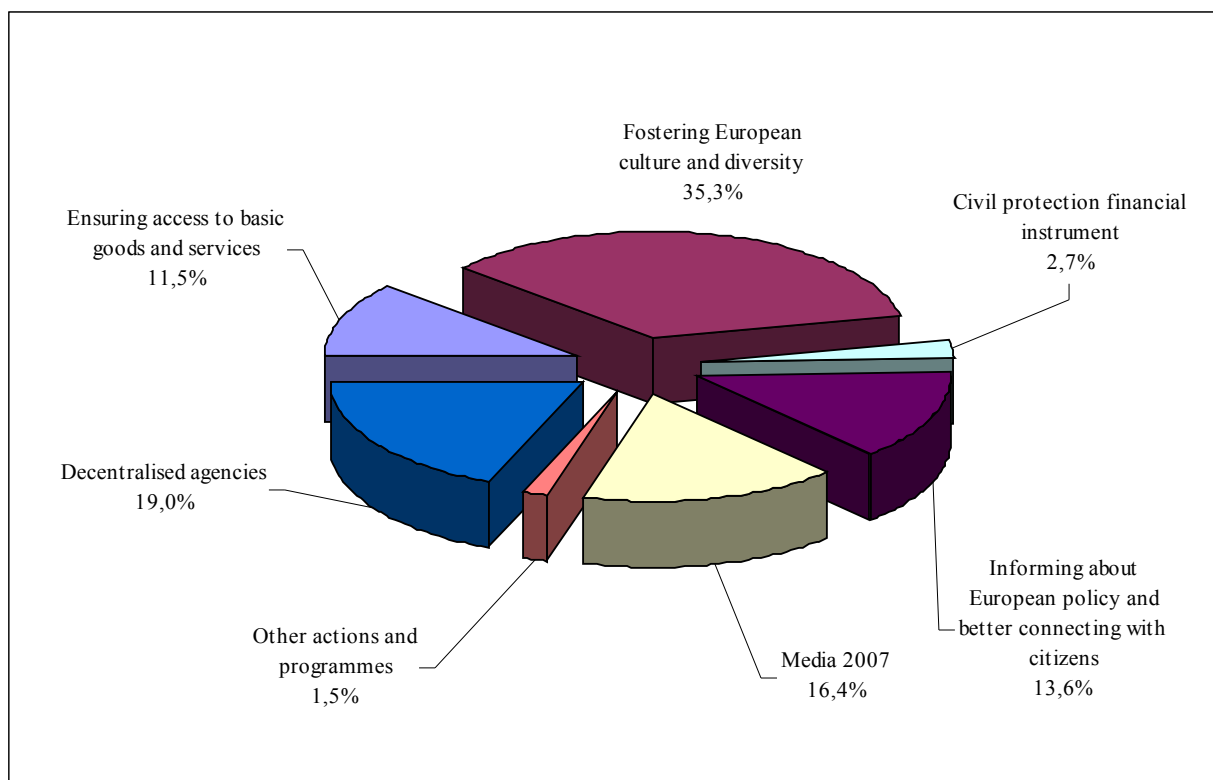
Бюджет		ФР	Проектобюджет		Разлика		Разлика		
2012		2013	2013		2013 / 2012		2013 - 2012		
	БКПЗ	БКП	БКПЗ	БКП	БКПЗ	БКП	БКПЗ	БКП	
(1)	715,5	666,8	715,0	689,4					
(2)	697,4	648,7			-1,2%	-0,4%			
				Марж = 25,6					
(1) Включително коригиращ бюджет 1 и проект за коригиращ бюджет 2, свързани с фонда „Солидарност“ на ЕС (ФСЕС)									
(2) Фонд „Солидарност“ на ЕС (ФСЕС)									








Функция 3б („Гражданство“) подпомага няколко водещи инициативи на стратегията „Европа 2020“, включително „Младеж в движение“, „Програма за нови умения и работни места“, „Европейска платформа срещу бедността“ и „Съюз за иновации“. По-конкретно, тази функция покрива въпроси от ключово значение за европейските граждани, сред които са **здравеопазването, защитата на потребителите и гражданската защита**. Първостепенната задача за достигане на гражданите и комуникация относно Европа също попада в тази функция чрез финансирането на **културни програми** и област на политиката **„Комуникация“**.

Бюджетните кредити за поети задължения за тази функция намаляват с 3,6 % на 689,4 млн. EUR, което оставя марж от 25,6 млн. EUR. Маржът е в съответствие с последното финансово програмиране. От една страна, са направени икономии спрямо финансовото програмиране от разходите за децентрализираните агенции като Европейския център за профилактика и контрол на заболяванията (ECDC) и Европейския орган за безопасност на храните (ЕОБХ), както и Изпълнителната агенция за здравеопазване и въпроси, свързани с потребителите (ИАЗП), като се вземат предвид общите насоки на Комисията относно агенциите. Разходите за редовете за административна подкрепа, програмите, които не са предмет на съвместно решение, и действията, обхванати от институционалните прерогативи на Комисията, също са

намалени в сравнение с първоначалното финансово програмиране. От друга страна, Комисията предлага увеличение от 16,5 млн. EUR за програмата „Младежта в действие“ в сравнение с финансовото програмиране за 2013 г.

Бюджетните кредити за плащания за функцията намаляват с 3,1 % до 646,3 млн. EUR. Ако фонд „Солидарност“ на ЕС (18,1 млн. EUR бюджетни кредити за поети задължения и за плащания през 2012 г.) се изключи от това сравнение, бюджетните кредити за поети задължения и бюджетните кредити за плащания намаляват съответно с 1,2 % и 0,4 %.



Функция 36: Гражданство (бюджетни кредити за поети задължения)		Проектобюджет	
		2013	
		EUR	%
	Осигуряване на достъп до основни стоки и услуги	79 000 000	11,5 %
	Насърчаване на европейската култура и разнообразие	243 288 000	35,3 %
	Финансов инструмент за гражданска защита	18 500 000	2,7 %
	Информиране за европейските политики и по-добра комуникация с гражданите	93 736 000	13,6 %
	Медиа 2007	113 409 000	16,4 %
	Други дейности и програми	10 420 000	1,5 %
	Децентрализирани агенции	131 061 000	19,0%
Общо		689 414 000	100,0 %

3.5.2. Осигуряване на достъп до основни стоки и услуги

Доброто здравословно състояние на хората е от ключово значение за благополучието и високото качество на живот на гражданите, както и за икономическия растеж и устойчивото развитие. Инвестициите в доброто здравословно състояние на населението и в превантивните дейности водят до реални социални и икономически ползи. Те допринасят също за конкурентоспособността на Европа чрез

увеличаване на производителността, участието на работната сила и устойчивия растеж.

Програмата за здравеопазването ще се насочи към нови действия, които подобряват здравните системи с ясна добавена стойност от ЕС, включително трансгранични системи, права на пациентите, устойчивост на здравните системи и новаторски технологии, с акцент върху здравната информация и здравната сигурност, като например подготовка и противодействие на нови заплахи за здравето. Допълнителен приоритет е безопасността на продуктите, включително безопасността на храните и услугите, както и подобряването на подготовеността за посрещане на кризи и осигуряването на непрекъснатост на дейностите в случай на криза. Общо се предлагат бюджетни кредити за поети задължения в размер на 55,5 млн. EUR, което в общи линии съответства на финансовото програмиране, което представлява леко увеличение спрямо бюджета за 2012 г. (53,9 млн. EUR).

Общата цел на **политиката по отношение на потребителите** е да допринесе за развитието на вътрешен пазар, където продуктите и услугите са безопасни и потребителите имат еднакво високо доверие в продуктите, търговците, технологиите и методите на продажба на пазарите в целия ЕС, предлагащи еднакво висока степен на защита.

Политиката за потребителите представлява основа за спечелване на доверието на гражданите във вътрешния пазар. Изпълнението и по-доброто прилагане на съществуващото законодателство ще продължат да бъдат ключов елемент, като ще бъде все по-необходимо да се осигури последователно, ефективно и съгласувано прилагане във всички държави членки.

Специфични цели за политиката по отношение на потребителите са по-доброто разбиране на потребителите и пазарите, по-доброто регулиране на защитата на потребителите, подобряването на правоприлагането, мониторингът и средствата за защита, както и повишаването на информираността, образованието и отговорността на потребителите. Тези цели следва да бъдат постигнати чрез увеличаване на познанията и предоставяните данни, сътрудничество при правоприлагането, наблюдение на пазара и безопасността на продуктите, образование на потребителите и изграждане на капацитета на потребителските организации. Оценката на нуждите за програмата (в размер на 23,5 млн. EUR) доведе до леко намаление на бюджетните кредити в сравнение с бюджета за 2012 г. (-0,2 млн. EUR) в съответствие с финансовото програмиране за 2013 г.

3.5.3. Насърчаване на европейската култура и разнообразие

Насърчаването на взаимното разбирателство и обща европейска идентичност е от съществено значение в Съюз, характеризиращ се със социално и културно разнообразие. Три програми имат за цел подкрепянето на тези цели чрез развиване на връзки в сферата на културата, младежта и гражданството.

Програмата „**Култура 2007—2013 г.**“ допринася на равнище ЕС за по-добро осъзнаване на съществуването на общото европейско наследство, за многообразието на европейските култури, межкултурния диалог и за транснационалната мобилност на творци и експерти от сферата на културата, както и на техните произведения. В съответствие със стратегията „Европа 2020“ творческите индустрии, подпомагани от дейности на ЕС, допринасят за иновации, за създаване на работни места и за териториално развитие. Програмата играе единствена по рода си роля в стимулирането на трансграничното сътрудничество, в насърчаването на обучението на равнопоставени партньори и професионализирането на сектора и в увеличаването на достъпа на европейските граждани до ненационални европейски творби. Предлагат се бюджетни кредити за поети задължения в размер на 63,8 млн. EUR в съответствие с финансовото програмиране за 2013 г.

Програмата „**Младежта в действие**“ има две основни цели: подобряване на човешките ресурси в Европа чрез специална подкрепа за неформалното обучение и развиването на активно гражданство сред младите

хора, като се насърчават потенциалът и благополучието на всички млади хора чрез развиване на техните умения, чрез създаване на повече възможности и чрез стимулиране на тяхното участие в демократичния живот. В допълнение, програмата помага за свеждане на ценностите на Европейския съюз на по-близо ниво до младите хора. Програмата „Младежта в действие“ компенсира липсата на възможности за младежта в страни, където почти не съществуват програми, насочени към тази целева група. Диалогът с гражданите на ЕС и насърчаването на гражданското участие се преследват чрез две основни стратегии — пряко участие на гражданите в европейските институции чрез стажове и посещения и съфинансиране на проекти на гражданското общество на базата на покани за подаване на предложения. За тази област на политиката се предлага по-висока сума от 140,5 млн. EUR в бюджетни кредити за поети задължения. Това е с 16,5 млн. EUR над финансовото програмиране.

В основата на целта да се насърчава европейското гражданство е програмата „Европа за гражданите“, която включва подкрепа за гражданското общество и различни организации, подкрепящи европейския интерес, както и побратимяване на градове и други дейности, в които гражданите участват пряко, подкрепа за различни организации на гражданското общество, подкрепящи европейската идея, както и европейски органи и мозъчни тръстове. Размерът на бюджетните кредити за поети задължения, които се предлагат (30,0 млн. EUR), е в съответствие с финансовото програмиране, въпреки че е малко под бюджета за 2012 г. (31,8 млн. EUR).

Въз основа на подготвителното действие, предприето през 2012 г., **Европейската година на гражданите** ще стартира през 2013 г. с бюджет от 1 млн. EUR. Целта е съсредоточаване на дейностите относно правото на свободно движение и пребиваване, както и да се постави това право в по-широкия контекст на правата на гражданите, както е заложено в Договорите, с оглед да се засили чувството на принадлежност на хората към Европейския съюз.

Програма „**Медиа 2007**“ има като цели опазването и подобряването на европейското културно многообразие, както и на кинематографичното и аудио-визуално наследство, гарантиране на достъпа за европейските граждани и насърчаване на межкултурния диалог; увеличаване на разпространението на европейските аудиовизуални творби в рамките на Съюза и извън него и повишаване на конкурентоспособността на европейския аудиовизуален сектор в рамките на отворен и конкурентен пазар. Програма „Медиа 2007“ подкрепя обучение и работа в мрежа за нарастващ брой специалисти, развитие и трансгранично разпространение на европейски филми и аудиовизуални произведения. Размерът на предложените бюджетни кредити за поети задължения (117,6 млн. EUR през 2013 г., което представлява увеличение с 1,2 % в сравнение с 2012 г.) съответства на нивото на финансовото програмиране за 2013 г.

Накрая, предвижда се стабилно равнище на финансиране (18,2 млн. EUR) за **Финансовия инструмент за гражданска защита**. В същото време, Комисията предлага да създаде и управлява Център за спешно реагиране (ЦСР), който да отговаря за координирането на реакцията на ЕС при бедствия. ЦСР ще бъде създаден без допълнителни бюджетни ресурси чрез реформиране в рамките на съществуващия бюджет. Резултатът е икономия на стойност 1,7 млн. EUR в сравнение с първоначалното финансово програмиране за 2013 г.

3.5.4. Бюджетни кредити за плащания по функция 3б

Общото ниво на бюджетните кредити за плащания по функция 3б намалява с 3,1 % до 646,3 млн. EUR. Ако фонд „Солидарност“ на ЕС (18,1 млн. EUR бюджетни кредити за поети задължения и за плащания през 2012 г.) се изключи от това сравнение, бюджетните кредити за плащания намаляват с 0,4 %. Като цяло, това общо намаление е нетен резултат от предложеното увеличение на бюджетните кредити за плащания по програмата „Младежта в действие“ (+4,8 % до 129,8 млн. EUR, което се дължи на увеличаването на бюджетните кредити за поети задължения през последните години) и намаление на бюджетните кредити за плащания за програмите за здраве и защитата на потребителите (-5,7 % до 70,5

млн. EUR поради текущото приключване на програмата за общественото здраве за 2003—2008 г.).

3.6. ЕС — фактор от световно значение: функция 4

3.6.1. Обобщаваща таблица

(в млн. EUR, по текущи цени, включително Резерва за спешна помощ)

Бюджет ⁴⁶		ФР	Проектобюджет		Разлика		Разлика	
2012		2013	2013		2013 / 2012		2013 - 2012	
БКПЗ	БКП	БКПЗ	БКПЗ	БКП	БКПЗ	БКП	БКПЗ	БКП
9 405,9	6 955,1	9 595,0	9 467,2	7 311,6	0,7%	5,1%	61,2	356,5
				Марж = 391,9				

Основните законодателни инструменти в подкрепа на главните политики в областта на външните отношения са Инструментът за предприсъединителна помощ (ИПП), Европейският инструмент за съседство и партньорство (ЕИСП), Инструментът за сътрудничество за развитие (ИСР), Инструментът за сътрудничество с индустриализирани и други страни с висок доход (ИИС/ИИС+)⁴⁷ и Европейският инструмент за демокрация и права на човека (ЕИДПЧ). Тези основни географски и „движени от политиката“ инструменти за финансиране се допълват от инструменти, създадени с цел задоволяване на конкретни нужди, и по-специално с цел реагиране при кризисни ситуации: Инструментът за стабилност (ИзС), Инструментът за сътрудничество в областта на ядрената безопасност (ИСЯБ), Финансовият инструмент за гражданска защита (ФИГЗ), хуманитарната помощ, макрофинансовата помощ (МФП) и Общата външна политика и политика на сигурност (ОВППС).

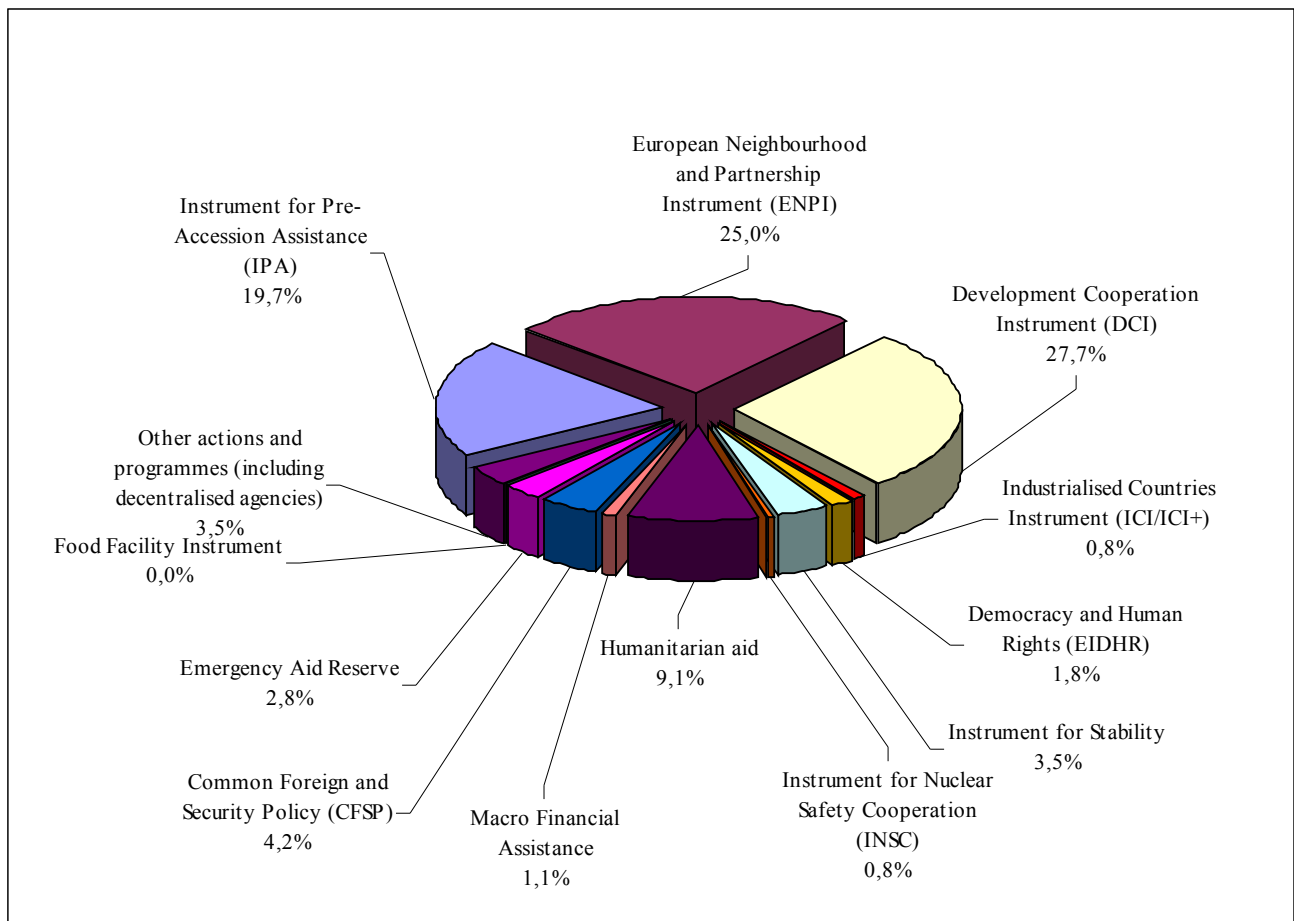
Поисканите в проектобюджета за 2013 г. бюджетни кредити за поети задължения и за плащания нарастват съответно с 0,7 % и 5,1 % в сравнение с бюджета за 2012 г.

Маржът на функция 4 възлиза на 391,9 млн. EUR⁴⁸ и превишава маржа, предвиден за 2013 г. в актуализацията от януари 2012 г. на финансовото програмиране (119,6 млн. EUR). Причините за това увеличение са посочени в точка 3.6.2 по-долу.

46 Бюджетът за 2012 г. включва коригиращ бюджет 1 и проекти на коригиращи бюджети 2 и 3.

47 Регламент (ЕО) № 1934/2006 на Съвета относно създаването на инструмента бе изменен на 13 декември 2011 г., за да разшири (ИИС+) географския обхват на регламента, така че да покрива сътрудничеството, които не е официална помощ за развитие (ОПР) с развиващите се страни.

48 Съгласно предвиденото в МИС от месец май 2006 г. маржът за функция 4 не отчита бюджетните кредити, свързани с Резерва за спешна помощ (264,1 млн. EUR).



Функция 4: ЕС — фактор от световно значение (бюджетни кредити за поети задължения)		Проектбюджет	
		2013	
		EUR	%
	Инструмент за предприєдинителна помощ (ИПП)	1 863 517 789	19,7 %
	Европейски инструмент за съседство и партньорство (ЕИСП)	2 367 782 527	25,0 %
	Инструмент за сътрудничество за развитие (ИСП)	2 618 879 755	27,7 %
	Инструмент за индустриализираните страни (ИИС)	24 500 000	0,8 %
	Инструмент за индустриализираните страни (ИИС+)	48 500 000	
	Демокрация и човешки права (ЕИДЧП)	175 567 000	1,9 %
	Инструмент за стабилност	330 417 000	3,5 %
	Инструмент за сътрудничество в ядрената безопасност (INSC)	78 876 000	0,8 %
	Хуманитарна помощ	865 257 000	9,1 %
	Макрофинансова помощ	100 000 000	1,0 %
	Обща външна политика и политика на сигурност (ОВППС)	396 332 000	4,2 %
	Резерв за спешна помощ	264 115 000	2,8 %
	Други дейности и програми (включително децентрализирани и изпълнителни агенции)	333 424 640	3,5 %
	Общо	9 467 168 711	100,0 %

3.6.2. Въведение

В съответствие с финансовата рамка за 2007—2013 г. ПБ за 2012 г. като цяло продължава да спазва профила на многогодишните финансови пакети на съответните инструменти. Въпреки това, за някои

инструменти Комисията предлага да се увеличи сумата във връзка с финансовото планиране, в светлината на политическите си приоритети. За други програми Комисията предлага да се намалят първоначално програмираните суми, предвид нейната оценка на изпълнението и икономииите чрез увеличаване на ефективността.

Затова се предлага следното увеличение на бюджетните кредити за индикативното финансово програмиране за следните инструменти:

- **Европейския инструмент за съседство и партньорство (ЕИСП)** е подсилен с 51,7 млн. EUR в сравнение с финансовото програмиране и от 44,5 млн. EUR в сравнение с бюджета за 2012 г. Увеличението се дължи главно на подкрепа за окупираните палестински територии на равнището на проектобюджета за 2012 г. (200 млн. EUR), над нивото на финансовото планиране, и на малко увеличение (6,0 млн. EUR) за ЕПС Изток, за да се отрази същественото засилване на политиката на ЕС по отношение на неговите източни партньори.
- **Инструмент за сътрудничество с индустриализираните страни и страните с висок доход (ИИС/ИИС+)**: Сумата, предложена за инструмента, е малко над (с 0,3 млн. EUR) финансовото програмиране и представлява увеличение с 18,4 млн. EUR над бюджета за 2012 г. поради постепенното въвеждане на сумите, предвидени за сътрудничество с развиващи се страни, които не попадат в обхвата на официалната помощ за развитие (ОПР).

Финансиране е осигурено и за някои специфични дейности, които нямат многогодишно финансово програмиране, като:

- **Общността на кипърските турци**: Предлага се същата сума като в проектобюджета за 2012 г. в размер на 28,0 млн. EUR за продължаване на подкрепата за общността на кипърските турци.

Едновременно с това Комисията прегледа внимателно бюджетното планиране на съществуващите инструменти въз основа на бюджетното изпълнение, капацитета за усвояване на средствата и информацията за постигнатите резултати. Въз основа на това Комисията предлага да се намалят до известна степен увеличенията на някои инструменти в сравнение с финансовото програмиране за 2013 г. Изтъкват се следните случаи (сумите са в бюджетни кредити за поети задължения):

- **Обезпечаване на Гаранционния фонд**: обезпечаването на фонда се определя на 155,7 млн. EUR. Това е 104,5 млн. EUR по-малко от бюджета за 2012 г. и 104,3 млн. EUR по-малко от предвиденото във финансовото програмиране за 2013 г. Намаляването се дължи главно на по-ниското от очакваното ниво на плащанията по заеми от Европейската инвестиционна банка (ЕИБ);
- **Инструментът за предприсъединителна помощ (ИПП)**: Предложената сума представлява намаление от 2,4 млн. EUR в сравнение с бюджета за 2012 г. и спад от 99,3 млн. EUR спрямо финансовото програмиране. Последното се дължи най-вече на намаленията, направени, за да се вземе предвид фактът, че Хърватия повече няма да бъде предприсъединителна страна, считано от 1 юли 2013 г., което води до намаление от 67,6 млн. EUR, ако бъдат приключени ратификационните процедури, както и поради по-ниските от предвидените разходи за редовете за административна подкрепа;
- **Макрофинансовата помощ (МФП)**: Предложената сума представлява намаление от 37,4 млн. EUR спрямо финансовото програмиране, но увеличение с 4,4 млн. EUR в сравнение с бюджета за 2012 г. Предложената сума ще покрие текущите операции по предоставяне на МФП (някои от тях са забавени поради процеса на вземане на решения) и освен това ще предостави отправна точка за

евентуални допълнителни операции, които да бъдат въведени или като последващи действия към текущите програми, или в отговор на новите развития в южните съседни държави на Европейския съюз (Арабските средиземноморски страни);

- **Инструментът за сътрудничество за развитие (ИСР):** Намалението от 28,6 млн. EUR в сравнение с финансовото програмиране е нетният резултат от увеличението за тематичната програма „Околна среда и устойчиво управление на природните ресурси (ENRTP)“ от 45,9 млн. EUR, от една страна, и общата сума на намаленията за определен брой географски програми въз основа на резултатите от работата и информацията относно капацитета за усвояване. Програмите за сътрудничество със страните от АКТЬ, Латинска Америка и Азия през последните години от настоящата МФР са изправени пред трудности в изпълнението своите цели по отношение на постигането на намаляване на бедността, икономическо развитие и демокрация и права на човека. През последната година на текущата МФР е необходимо допълнително внимание, за да се гарантира, че проектите са надлежно изпълнени;
- **Инструментът за стабилност (ИзС):** увеличението от 21,1 млн. EUR в сравнение с бюджета за 2012 г. предполага обаче намаление от 41,4 млн. EUR в сравнение с финансовото програмиране. Причината в този случай, е че няма идентифицирани допълнителни нужди от резултати по отношение на предотвратяването и разрешаването на конфликти, които да обосновават допълнителната сума, предвидена във финансовото програмиране;
- **Инструмент за хуманитарна помощ:** Предложената сума (865,3 млн. EUR) представлява намаление от 10,0 млн. EUR спрямо финансовото програмиране и увеличение от 16,3 млн. EUR спрямо бюджета за 2012 г.;
- **Обща външна политика и политика на сигурност (ОВППС):** Предложеното ниво на бюджетните кредити за поети задължения през 2013 г. (396,3 млн. EUR) представлява намаление от 10 млн. EUR спрямо финансовото програмиране и увеличение от 33,4 млн. EUR спрямо бюджета за 2012 г.;
- **Разходите за административна подкрепа,** пряко свързани с изпълнението на програмите и за сметка на съответните финансови пакети (т. нар. „предишни редове ВА“), се увеличават леко в сравнение с бюджета за 2012 г. (+0,5 %) до 246,6 млн. EUR. Това обаче е с 14 % по-ниско в сравнение с финансовото програмиране за 2013 г. Разликата с първоначално планираните бюджетни кредити е запазена в оперативните финансови пакети на съответните инструменти.

За **Европейския инструмент за демокрация и човешки права (ЕИДЧП)**, предвид хоризонталното естество на инструмента, размерът на финансирането от финансовото програмиране (175,6 млн. EUR) беше запазен в проектобюджета, с което се отразява повишеното ниво на ресурсите, предоставени през 2012 г.

3.6.3. *Инструменти, движени от политиката*

Ключовите действия, предвидени за 2013 г., са засилването на двустранните, регионалните и тематичните програми в рамките на **Инструмента за предприсъединителна помощ (ИПП)**, **Европейския инструмент за съседство и партньорство (ЕИСП)**, **Инструмента за сътрудничество за развитие (ИСР)**, **Инструмента за сътрудничество с индустриализирани страни и страни с висок доход (ИИС)** и **Европейския инструмент за демокрация и права на човека (ЕИДПЧ)**. Въпреки че свързаните с климатичните изменения предизвикателства не присъстват изрично в бюджетната номенклатура, увеличените усилия за преодоляване на причините за тях и на последствията от тях в трети държави ще се финансират все повече, включително чрез средства, за които е поето задължение в рамките на годишните

планове за действие по географските инструменти.

3.6.3.1. Подпомагане на страните кандидатки и потенциални кандидатки (ИПП)

ЕС продължава да подготвя бъдещите си разширявания. Преговорите за присъединяване с Хърватия приключиха на 30 юни 2011 г. Договорът за присъединяване⁴⁹ бе подписан на 9 декември 2011 г. и, при условие че приключат процедурите по ратификация, Хърватия ще се присъедини към Европейския съюз на 1 юли 2013 г. и бюджетната подкрепа на ЕС за страната съгласно този инструмент е съответно вписана в бюджета. В момента се водят преговори за присъединяване с Турция и Исландия, докато тече подготовка за започване на преговори за присъединяване с Черна гора. Бившата югославска република Македония и Сърбия получиха статут на страни кандидатки. Останалите партньори от Западните Балкани продължават да бъдат потенциални кандидати с перспектива да напреднат в посока членство в ЕС, когато станат готови за това. Комисията ще продължи да прави редовна оценка на нивото на подготвеност на всяка засегната страна.

От 2007 г. предприсъединителната помощ се предоставя на страните кандидатки и потенциални кандидатки въз основа на **Инструмента за предприсъединителна помощ (ИПП)**. Инструментът осигурява необходимия гъвкав подход с цел бързо адаптиране към нови приоритети. Той обхваща помощта за преход и институционалното изграждане, трансграничното сътрудничество, регионалното развитие, развитието на човешките ресурси и на селските райони. Последните три елемента са достъпни само за признатите страни кандидатки като подготовка за структурните фондове и Кохезионния фонд и за Европейския земеделски фонд за развитие на селските райони. Те се включват в бюджета според съответната си област на политиката, т.е. „Разширяване“, „Регионална политика“, „Трудова заетост и социални въпроси“ и „Земеделие и развитие на селските райони“.

Финансовият пакет за ИПП бе включен в бюджета, като бе разпределен между различните раздели съгласно многогодишната индикативна финансова рамка (МИФР), приета от Комисията през октомври 2011 г. и представена на Европейския парламент и Съвета заедно с годишния пакет по разширяването на Комисията, в съответствие с член 5 от Регламента за ИПП. МИФР ще бъде изменена в хода на 2012 г., за да се отчете включването на Сърбия като страна кандидатка съгласно ИПП. Това може да доведе до предприемане на инициативи и на бюджетно равнище.

Обобщение на бюджетните кредити за поети задължения за ИПП за 2013 г. (в млн. EUR по текущи цени):

	Б-2012 г.	ПБ-2013 г.	%
Помощ за преход и институционално изграждане	941	919	-2,3%
Трансгранично сътрудничество (включително ЕФРР)	64	58	-9,4%
Регионално развитие	462	462	0,0%
Развитие на човешките ресурси	112	113	0,9%
Развитие на селските райони	235	259	10,2%
Разходи за подкрепа	53	53	0,0%
ОБЩО	1 867	1 864	-0,2%

3.6.3.2. Подкрепа за турската кипърска общност

Комисията предлага да се продължи подкрепата за общността на кипърските турци, за да се доближи до Европейския съюз и да се подготви за обединение на острова. Предложените в бюджета средства (28 млн. EUR) трябва да се използват по-конкретно за схеми за предоставяне на безвъзмездни средства, насочени към най-различни бенефициери в рамките на гражданското общество на общността: НПО, студенти и учители, училища, земеделски стопани, малки села, МСП. Тези дейности са насочени към обединението. Приоритет следва да се даде, в случаите, в които е възможно, на проектите за помирение, които изграждат мостове между двете общности и доверие. Тези мерки подчертават силното желание и

ангажираност на ЕС за разрешаване на въпроса с Кипър и за обединение.

3.6.3.3. Съвместна работа със съседните държави (ЕИСП)

През 2013 г. ЕС ще продължи усилията си за създаване на зона на мир, стабилност и благоденствие между ЕС и неговите съседи чрез развиване на партньорства в контекста на Европейската политика на съседство (ЕПС). Финансовото подпомагане се осъществява основно чрез **Европейския инструмент за съседство и партньорство (ЕИСП)**, който обхваща партньорите, обект на европейската политика за съседство, т.е. партньорите от Южното и Източното Средиземноморие, включително окупираните палестински територии, както и източноевропейските партньори, т.е. Армения, Азербайджан, Беларус, Грузия, Република Молдова и Украйна. Въпреки че не се регулират от ЕПС (и се основават на широкообхватно стратегическо партньорство, изразено чрез общите пространства), отношенията между ЕС и Руската федерация също могат да се ползват от ограничено финансиране по ЕИСП, като се има предвид, че Русия се превърна от бенефициер в донор на помощи.

По-конкретно през 2013 г. ЕС ще продължи да мобилизира бюджетни и небюджетни средства с цел осъществяване на амбициите си по отношение на своите съседни държави в южните и източните гранични региони. Прилагането на обновения подход към европейската политика за съседство получи нов тласък под формата на програма SPRING (Подкрепа за партньорство за реформи и приобщаващ растеж) и Програмата за интеграция и сътрудничество към Източното партньорство (ЕаПИС), които позволяват бързото мобилизиране на допълнителна помощ от ЕС в съответствие с принципите на „диференциация, гъвкавост, условност, подходи за стимулиране, както и сътрудничество с участниците в гражданското общество“, определени от обновения подход към политиката за съседство (Съвместно съобщение за Партньорство за демокрация и споделен просперитет с южното Средиземноморие от март 2011 г. и Съвместно съобщение за подновен подход към ЕПС от май 2011 г.⁵⁰). Програмата SPRING ще подкрепя по-специално държавите от Арабската пролет, които демонстрират истински ангажимент за демократични реформи. Подобно на програмата SPRING, ЕаПИС ще предоставя допълнителна финансова помощ, основана на стимули, за източноевропейските съседи. ЕаПИС е създадена за справяне със специфичната политическа и социално-икономическа ситуация на източните съседи, която се характеризира, *inter alia*, с настоящите преговори за нови и засилени двустранни отношения с ЕС. Финансовото програмиране за 2013 г. бе актуализирано през януари 2012 г., за да се вземат предвид преразпределенията за Европейския инструмент за съседство и партньорство (ЕИСП). Както е посочено по-горе, в проектобюджета за 2013 г. се предлага сумата от 51,7 млн. EUR за ЕИСП да бъде пренесена след финансовото програмиране за 2013 г., по-специално за да може да се предостави подкрепа за окупираните палестински територии на същото равнище като в проектобюджета на Комисията от 2012 г. (200 млн. EUR).

Мирният процес в Близкия изток (МПБИ) ще продължи да се нуждае от значителни финансови ресурси. Чрез политическите си намеси, а именно чрез членството си в Четворката, ЕС ще продължи да настоява за намирането на цялостно решение за МПБИ, като използва напълно възможностите, които предлага институционалната структура съгласно Договора от Лисабон. Заедно с Европейската служба за външна дейност (ЕСВД) Комисията ще продължи да насочва подкрепата за подобряване на способността на Палестинската власт за предоставяне на основни услуги за палестинското население, за изграждане на палестинската държава, за палестинските бежанци чрез Агенцията на ООН за подпомагане и работа за палестинските бежанци (UNRWA), както и за усилията за възстановяване в Газа. Необходим е напредък в тази област, както и увеличаване на вноските от други донори, за да се предотврати срива на Палестинската власт, да се консолидират усилията за успешното изграждане на държава и да се подкрепи по подходящ начин изпълнението на палестинския план за национално развитие (2011—2013 г.). Комисията заедно с ЕСВД ще следи отблизо развитието на ситуацията.

2013 г. ще бъде четвъртата цяла година на изпълнение на засиленото **Източно партньорство**, което ще

продължи значителното укрепване на връзките на ЕС с източноевропейските му партньори, като се стреми да създаде необходимите условия за тясно политическо асоцииране и задълбочена икономическа интеграция между Европейския съюз и източноевропейските партньори. От значение е, че през 2013 г. ще се проведе и третата среща на високо равнище на Източното партньорство, на която ще бъде направена оценка на постигнатия напредък след срещата на Източното партньорство във Варшава (2011 г.) и ще се определи нова програма за партньорството. За да постигне целите си, Източното партньорство се стреми да подкрепя политическите и социално-икономическите реформи, като улеснява приважването в съответствие и сближаването с Европейския съюз. В рамките на двустранните отношения на Източното партньорство ЕС ще продължи да води преговори по споразумения за асоцииране, включително с цел създаване на задълбочени и всеобхватни зони на свободна търговия, ако е подходящо, като се постига напредък в сътрудничеството в сферата на мобилността. Освен това многостранните отношения на Източното партньорство ще продължат да подпомагат регулаторното сближаване и участието на други заинтересовани страни, включително на гражданското общество, в прилагането на партньорството. Източното партньорство допринася и за изграждането на доверие и създаването на по-тесни връзки между самите шест източни партньора. Въпросите за регулаторната реформа, миграцията, образованието, енергетиката и изменението на климата ще останат в центъра на вниманието чрез прилагане на принципа „повече за повече“.

Бюджетните кредити за поети задължения за европейската политика за съседство и за сътрудничеството с Русия през 2013 г. ще възлязат на общо 2 371 млн. EUR.

Обобщение на бюджетните кредити за поети задължения за ЕИСП, поискани за 2013 г., по съставни елементи и програми (в млн. EUR по текущи цени):

	Б-2012 г.	ПБ-2013 г.	%
Средиземноморски страни	1 244	1 203	-3,2%
Палестина и мирния процес	200	200	0,0%
Източна Европа	729	823	12,9%
Трансгранично сътрудничество (вноска от функция 4)	92	84	-8,7%
Разходи за подкрепа	61	60	-1,5%
ОБЩО	2 326	2 371	1,9%

3.6.3.4. Борба с бедността в развиващите се страни

Инструмент за сътрудничество за развитие (ИСР)

Инструментът за сътрудничество за развитие (ИСР) разполага с най-големия финансов пакет от инструментите на ЕС в областта на външните действия.

Глобалната цел на инструмента е изкореняване на бедността в страните и регионите партньори в контекста на устойчивото развитие, включително преследване на целите на хилядолетието за развитие (ЦХР), както и насърчаване на демокрацията, доброто управление и зачитането на правата на човека и на върховенството на закона.

ИСР включва географски и тематични програми и се състои от четири основни компонента.

Първият компонент има за цел предоставянето на помощ на Южна Африка на 47 развиващи се страни в Латинска Америка, Азия, Централна Азия и Близкия изток (Ирак, Иран и Йемен). Вторият компонент оказва подкрепа на реструктурирането на производството на захар в 18 страни от АКТЬ. Третият компонент ще ръководи пет тематични програми: инвестиране в хората; околна среда и устойчиво управление на природните ресурси, включително на енергията; недържавни участници и местни органи в развитието; осигуряване на прехраната; миграция и убежище. Четвъртият компонент е свързан със

съпътстващите мерки в сектора на бананите (СМБ) в полза на основните държави доставчици на банани от АКТЬ, засегнати от свързаното с режима на най-облагодетелствана нация (НОН) либерализиране в рамките на Световната търговска организация (СТО).

Комисията счита изменението на климата и биоразнообразието за ключови приоритети. Ангажираността и амбицията следва да бъдат преобразувани в конкретни мерки в тясно сътрудничество със стратегическите съюзници на ЕС в контекста на ООН. За тази цел проектобюджетът за 2013 г. предлага увеличение от 45,9 млн. EUR в сравнение с финансовото програмиране до EUR 217 млн. EUR за тематичната програма „Околна среда и устойчиво управление на природните ресурси“ (ENRTP). Увеличението ще се използва за подкрепа на три вида важни действия.

- Първият е инициативата на ООН „Устойчива енергия за всички“, която има за цел постигане на всеобщ достъп до 2030 г., като по този начин бъде решено едно от най-трудните предизвикателства, пред които е изправено човечеството: намаляване на бедността чрез достъп до енергия в контекста на борбата с изменението на климата.
- Вторият е продължаване на финансовите усилия, сравними с трите предходни години, необходими, за да се помогне на страните партньори да се подготвят за режим по отношение на климата след Киото. В това отношение 2013 г. ще бъде критична година за осигуряване на ангажимент за широкообхватно международно споразумение за климата.
- Третата поредица от действия е свързана със зелената икономика (включително химикалите и отпадъците). Предлага се да бъде продължена работата по проследяване във връзка с резултатите от Конференцията на ООН по устойчиво развитие от 2012 г. („Рио+20“) и други целенасочени действия, свързани със зелената икономика и устойчивото потребление и производство в развиващите се страни. Това също така ще даде възможност на ЕС да постигне своя ангажимент от Нагоя да увеличи значително ресурсите за биологичното разнообразие в световен план.

След предишните увеличения за финансирането за бърз старт в периода 2010—2012 г., допълнителните средства за 2013 г. също ще предотвратят резки отклонения във финансовите ресурси за действия по климата преди началото на следващата многогодишна финансова рамка.

Комисията продължава да поставя специален акцент върху прилагането на принципите, посочени в Парижката декларация от 2005 г. за ефективността на помощите. За да се гарантира това, се обръща специално внимание на подпомагането на развиващите се страни да формулират своите стратегии за намаляване на бедността, да подобрят своите институции и да се справят с корупцията; да съгласуват другите си донори с тези цели; да хармонизират и опростят донорските процедури; да се съсредоточат върху измерване на резултатите и повишаване на отчетността на донорите и партньорите. Финансирането на свързани дейности е заложено в отделните проекти и в дейностите за подкрепа като мониторинг, одит и оценка.

Обобщение на бюджетните кредити за поети задължения за ИСР по съставни елементи и програми (в млн. EUR по текущи цени):

	Б-2012 г.	ПБ-2013 г.	%
Латинска Америка	364	365	0,3%
Азия	720	708	-1,7%
Централна Азия	105	100	-4,8%
Сътрудничество с Ирак, Иран и Йемен	53	46	-13,2%
Южна Африка	128	129	0,8%
Човешко и социално развитие	160	190	18,8%
Околна среда и устойчиво управление на природните ресурси, включително на енергията	201	217	8,0%

Недържавни участници в развитието	231	244	5,6%
Осигуряване на прехраната	246	258	4,9%
Сътрудничество с трети страни в областта на миграцията и убежището	57	58	1,8%
Подкрепа за адаптация на страните, подписали протокола за захарта	175	177	1,1%
Съпътстващи мерки в сектора на бананите (СМБ)	41	23	-43,9%
Разходи за подкрепа	104	104	0,0%
ОБЩО	2 584	2 620	1,4%

3.6.3.5. Инструмент за финансиране на сътрудничеството с индустриализираните страни и други страни и територии с висок доход (ИИС/ИИС+)

ИИС

Сътрудничеството с тези страни е важен фактор за засилване на ролята на Европейския съюз и мястото му в света, за консолидиране на многостранните институции и за оказване на принос към балансирано развитие на световната икономика. Главните цели са постигане на напредък по отношение на интересите на ЕС с основните индустриализирани партньори и тези с висок доход по i) външната политика, сигурността и въпросите, свързани с развитието, ii) икономическата интеграция, включително насърчаване на растежа, търговията, инвестициите и заетостта и iii) глобалните въпроси като енергийната сигурност и изменението на климата, както и за напредъка в изграждането на мрежи и популяризирането на ЕС чрез улесняване на обмена между народите и на образователните, научните и академичните контакти.

Предложеният пакет за 2013 г. възлиза на 25,0 млн. EUR, което е увеличение от 0,3 млн. EUR спрямо финансовото програмиране и увеличение от 0,4 млн. EUR спрямо бюджета за 2012 г.

ICI+

През 2009 г. Комисията предложи разширяване на обхвата на ИИС по отношение на развиващите се страни, за да се преодолее различието в допустимостта за т.нар. дейности, които не са ОПР (официална помощ за развитие), в развиващите се страни, и да се даде законодателно следствие на подготвителните действия (стопански и научен обмен с Индия, Китай и сътрудничество със страни от групата на страните със средни доходи от Азия и Латинска Америка), както и на действия, финансирани по-рано по Инструмента за сътрудничество за развитие. Новото правно основание („ИИС+“), което изменя Регламента за ИИС с цел разширяване на географския му обхват за дейности извън ОПР в развиващите се страни, беше прието на 13 декември 2011 г.⁵¹ Предложеният пакет за инструмента ICI+ възлиза на 48,5 млн. EUR, което съответства на равнището на финансовото програмиране и представлява увеличение от 18 млн. EUR спрямо бюджета за 2012 г.

Общата сума на бюджетните кредити за поети задължения, предложени за двата компонента за 2013 г., следователно възлиза на EUR 73,5 млн. EUR, включително разходите за подкрепа, в съответствие с финансовото програмиране и над бюджета за 2012 г. (54,6 млн. EUR).

3.6.3.6. Европейски инструмент за демокрация и права на човека (ЕИДПЧ)

Помощта по този инструмент има за цел допълване на различните други инструменти за осъществяване на политиките на ЕС в областта на демокрацията и правата на човека, като се започне с политическия диалог и дипломатическите усилия и се стигне до различните инструменти за финансово и техническо сътрудничество, включително географските и тематичните програми, както и свързаните с кризисни ситуации интервенции на Инструмента за стабилност. Този инструмент отразява високия политически

51 Регламент (ЕС) № 1338/2011 на Европейския парламент и на Съвета от 13 декември 2011 г. за изменение на Регламент (ЕО) № 1934/2006 на Съвета относно създаването на финансов инструмент за сътрудничество с индустриализирани и други страни и територии с висок доход (ОВ L 347, 30.12.2011 г., стр. 21).

профил и специфичните правомощия по Договора, свързани с развитието и консолидацията на демокрацията и на върховенството на закона и със зачитането на правата на човека и основните свободи. Той се отнася до глобалните, регионалните, националните и местните права на човека и до свързаните с демократизацията въпроси главно в партньорство с гражданското общество и независимо от съгласието на правителствата на трети държави и други публични органи. Тази независимост улеснява сътрудничеството с гражданското общество и интервенциите на международно равнище, които нито са географски свързани, нито се отнасят до кризисна ситуация и за които се налага приемането на транснационален подход.

Съвместното съобщение от 12 декември 2011 г.⁵² подчерта ролята на правата на човека като централна отправна точка на външните действия на ЕС. Въпреки че беше изтъкнато, че хоризонталният подход, включващ правата на човека в различни инструменти, трябва да подкрепя тази политика, ЕИДЧП ще носи особена добавена стойност. С цел подкрепа за този подновен ангажимент за по-ефективна политика в областта на правата на човека, поисканата сума бюджетни кредити за поети задълженията за 2013 г. се определя на 175,6 млн. EUR в съответствие с равнището на финансовото програмиране, със специално внимание върху начините за подкрепа на усилията за реформа в южния средиземноморски регион (напр. наблюдение на изборите, подкрепа на организации за правата на човека). Тази сума предполага намаление от 0,6 млн. EUR спрямо бюджета за 2012 г.

3.6.4. Специфични инструменти за реагиране при кризисни ситуации

3.6.4.1. Инструмент за стабилност (ИзС) и Инструмент за сътрудничество в областта на ядрената безопасност (ИСЯБ)

Инструментът за стабилност (ИзС) се състои от два компонента: докато първата част е предвидена да осигурява адекватна реакция в случай на нестабилност и криза, втората част е насочена към по-дългосрочните предизвикателства с елемент на стабилност или сигурност.

Географското разпределение на помощта по ИзС за кризи (първата част на ИзС) за 2013 г. вероятно ще остане сходно с предишните години на прилагане, по време на които бяха мобилизирани общо около 670 млн. EUR за 203 отделни действия по цял свят. Това доведе до значително увеличаване на способността на ЕС за намеса в кризисни ситуации в целия свят и на всички етапи на конфликта, включително страните от арабската пролет и мирния процес в Близкия изток с действия в Западния бряг и Ивицата Газа, Египет и Ливан.

Химични, биологични, радиологични и ядрени центрове на върхови научни постижения: От 2011 г. беше осигурен персонал за пет секретариата (Югоизточна Азия, Северна Африка, Кавказ, Атлантическия океан и Близкия изток). През 2013 г. са програмирани 14,3 млн. EUR за тяхното функциониране. Трайната подкрепа за инициативи за многостранна ядрена сигурност се определя на 20 млн. EUR, а подкрепата за обучението и алтернативната трудова заетост на бивши учени и инженери в сферата на оръжията заедно с незаконния трафик на химични, биологични, радиологични и ядрени материали и измамни финансови практики е програмирана на 10,3 млн. EUR. Предотвратяването и борбата с тероризма, борбата с организираната престъпност и защитата на сигурността на критичната инфраструктура, като например международните морски маршрути, ще изисква 33,3 млн. EUR.

Чрез Инструмента за сътрудничество в областта на ядрената безопасност (INSC) ЕС ще продължи да работи за насърчаването на ефективна култура на ядрена безопасност. През 2013 г. се предвиждат 77,5 млн. EUR за подкрепа на специализирани регулаторни органи и насърчаване на безопасното третиране и изхвърляне на отработено ядрено гориво и радиоактивни отпадъци, както и разработване и въвеждане на

стратегии за извеждането от експлоатация на съществуващи съоръжения и преобразуване на бивши ядрени обекти. Тези действия ще бъдат разширени, за да се предостави подобна подкрепа за ядрените регулатори и оператори в нови страни и региони (напр. Югоизточна Азия), както и на международните органи, носещи отговорност за тези области. Европейската общност ще продължи да допринася за международните действия за възстановяване на последиците от съветската ера в Северозападна Русия или на щетите от катастрофата в Чернобил. Накрая, след аварията в атомната централа Фукушима-Даиичи в Япония INSC ще подкрепи организацията на всеобхватна оценка на риск и безопасността на ядрените инсталации („стрес тестове“) в страни партньори извън ЕС.

Поисканите средства през 2013 г. възлизат на 330,4 млн. EUR за Инструмента за стабилност, което представлява увеличение от 21,1 млн. EUR в сравнение с бюджета за 2012 г. (+6,8 %) и по-ниско (с 41,4 млн. EUR) от финансовото програмиране (-2 %). Сумата от 78,9 млн. EUR за Инструмента за сътрудничество в областта на ядрената безопасност е в съответствие с финансовото програмиране и малко над бюджета за 2012 г. (+1,5 млн. EUR).

Таблицата по-долу съдържа разбивка по съставни елементи и програми за 2013 г. (в млн. EUR по текущи цени):

	Б-2012 г.	ПБ-2013 г.	%
Ответна реакция и подготвеност при кризи	233	242	3,9%
Действия в областта на неразпространението на оръжия за масово унищожение	46	46	0,0%
Трансрегионални действия в областта на организираната престъпност, трафика, защитата на критичната инфраструктура, заплахите за общественото здраве и борбата с тероризма	22	33	50,0%
Помощ в ядрения сектор	48	48	0,0%
Вноска на ЕБВР за Фонда за изграждане на защитен саркофаг в Чернобил	28	29	3,5%
Разходи за подкрепа	10	10	0,0%
ОБЩО	387	409	5,7%

3.6.4.2. Инструмент за хуманитарна помощ и Финансов инструмент за гражданска защита (ФИГЗ)

През 2013 г. свързаните с хуманитарна помощ дейности ще продължат да финансират помощта в забравени и сложни кризисни ситуации в най-уязвимите държави (особено в Африка), както и да предоставят помощ на регионите, засегнати от последиците от природни бедствия, като циклони/урагани, суши, земетресения и наводнения.

През 2013 г. Комисията ще продължи и разшири обхвата на своята подготвителна работа за създаването на Европейски доброволен корпус за хуманитарна помощ (EVHAC) и ще доразвие поуките от подготвителните действия през 2011 г. и 2012 г. с оглед на официалното стартиране през 2014 г. на напълно функциониращия корпус. През 2013 г. Комисията възнамерява също да постави оперативен старт на Центъра за спешно реагиране (ЦСР), който ще се основава на съществуващия Център за информация и мониторинг (ЦИМ). Предложеното ниво на финансиране за хуманитарната помощ през 2013 г. е 865,3 млн. EUR, като 3 млн. EUR са предвидени за подготвителното действие за Европейския доброволчески корпус за хуманитарна помощ.

Финансовият инструмент за гражданска защита (ФИГЗ) има за цел да подпомага държавите членки в осигуряването на бързо, ефективно от гледна точка на разходите и ефикасно мобилизиране на европейската помощ за гражданска защита в случай на тежко извънредно положение от какъвто е да е вид в трети държави. През 2011 г. Механизмът за гражданска защита е бил в състояние да отговори на 14 искания извън ЕС, например за операциите по евакуация/репатриране от Либия и Тунис, земетресението, последвано от цунами и ядрена авария в Япония, наводненията в Ел Салвадор и Пакистан, земетресенията в Нова Зеландия и Турция. Комисията предлага размера, предвиден във финансовото програмиране за поетите задължения (EUR 5 млн. EUR), което показва увеличение в размер на 1 млн. EUR спрямо бюджета за 2012 г.

3.6.4.3. Макрофинансова помощ

Макрофинансовата помощ (МФП) е инструмент за икономическо стабилизиране и двигател за структурните реформи в третите държави бенефициери. Ускоряването на реформите в съседните страни в съответствие с политиката за съседство и усилията на страните кандидатки и потенциални кандидатки за приспособяване и реформа през предприесъединителния период доведоха до финансови последици за тези страни. Предложената сума ще покрие текущите операции по предоставяне на МФП и ще предостави отправна точка за евентуални допълнителни операции, които да бъдат въведени или като последващи действия към текущите програми, или в отговор на новите развития в южните съседни държави на Европейския съюз (арабските средиземноморски страни).

Предложеното равнище на поетите задължения през 2013 г. е 100,0 млн. EUR, което е с 37,4 млн. EUR под финансовото програмиране (-27 %) и представлява намаление от 4,5 млн. EUR спрямо бюджета за 2012 г.

3.6.5. *Обща външна политика и политика на сигурност (ОВППС)*

Общата външна политика и политика на сигурност (ОВППС) има за цел опазване на общите ценности на Европейския съюз, укрепване на международната сигурност, опазване на мира и предотвратяване на конфликти и развиване на демокрацията и върховенството на закона, като същевременно се насърчават правата на човека и основните свободи. Комисията подпомага Съвета и ЕСВД за изпълнение на бюджета на ОВППС. Това включва идентифициране, проектиране и подкрепа за операциите на мисиите на ЕС по управление на кризи.

През 2013 г. ще има редица мисии за управление на кризи, допринасящи за подобряване на стабилността, *inter alia* в Западните Балкани, региона на Южен Кавказ, Афганистан, Близкия изток, Южното Средиземноморие, Африканския рог и в западната част на Индийския океан.

Както през 2012 г., много от ресурсите (приблизително 55 %) ще бъдат усвоени от операциите на Общата политика за сигурност и отбрана (ОПСО) в Косово, Афганистан и Грузия. Провеждат се дискусии в Съвета за няколко възможни нови мисии на ОПСО, особено в Африка. По отношение на текущите мисии, увеличението са свързани основно с Полицейската мисия на ЕС (EUPOL) в Афганистан и на специалните представители на ЕС. Намаленията са свързани основно с мисията на ЕС в областта на върховенството на закона (EULEX) в Косово поради очакваното съкращаване на персонал на мисията, както и на Мисията за наблюдение на ЕС (MHEC) в Грузия, благодарение на по-малкия брой на командированите служители и по-малкото обществени поръчки.

Предложеният размер на бюджетните кредити за поети задължения за 2013 г. е 396,3 млн. EUR, което представлява увеличение с 33,4 млн. EUR в сравнение с бюджета за 2012 г. (+9,2 %), което е с 10 млн. EUR по-малко от финансовото програмиране.

3.6.6. *Гаранционен фонд за външни дейности*

Съгласно настоящата финансова рамка ресурсите за обезпечаване на Гаранционния фонд за външни дейности се включват в бюджета в рамките на годишната бюджетна процедура и се изчисляват въз основа на разликата между целевата сума на фонда (9 % от общия размер на непогасените гарантирани суми плюс начислените лихви, дължими от бенефициерите) и стойността на нетните активи на фонда.

Покритите от Гаранционния фонд за външни дейности операции по отпускане на заеми се отнасят до три различни инструмента, които ползват гаранция от бюджета на ЕС: гаранции за външните заеми и гаранциите по заеми, предоставени от Европейската инвестиционна банка (ЕИБ), отпуснатите от Евратом външни заеми и заемите, отпуснати от ЕС на трети държави като макрофинансова помощ (МФП). Около 97 % от общите неизплатени суми, покрити от Гаранционния фонд, се отнасят до гаранции, издадени във

връзка със заеми, и гаранции по заеми, отпуснати от ЕИБ за проекти в трети държави (максималните тавани за външните мандати на ЕИБ възлизат на 29,5 млрд. EUR за периода 2007—2013 г.).

Въз основа на това Комисията поиска 155,7 млн. EUR за 2013 г., което е със 104,3 млн. EUR по-малко от финансовото програмиране и 104,5 млн. EUR под бюджета за 2012 г.

3.6.7. Резерв за спешна помощ (РСП)

Резервът за спешна помощ се финансира извън финансовата рамка и до него ще се прибегва при необходимост от бързо реагиране в случай на специфични нужди от помощ за страни, които не са членки на ЕС, при непредвидени събития, само ако нуждата възникне през годината. Той ще бъде на разположение преди всичко за хуманитарни цели, но също и за управление на граждански кризи и гражданска защита, когато обстоятелствата го налагат.

Предложеният размер на бюджетните кредити за поети задължения за РСП за 2013 г. е 264,1 млн. EUR в съответствие с финансовото програмиране (увеличение с 5,2 млн. EUR спрямо бюджета за 2012 г.). Като се има предвид непредсказуемостта на кризите и същевременно за да се гарантира способността на Комисията да реагира бързо при каквато и да е спешна криза, се предлага бюджетните кредити за плащания за РСП да се определят на 110 млн. EUR.

3.6.8. Бюджетни кредити за плащания по функция 4

Общият размер на поисканите бюджетни кредити за плащания за функция 4 (7 311,6;8 млн. EUR, т.е. +5,1 % в сравнение с бюджета за 2012 г.) се дължи главно на предложените увеличения по ИПП (+21,1 % до EUR 1 633,5 млн. EUR), ЕИСП (+11,6 % до EUR 1 471,6 млн. EUR), хуманитарната помощ (+4,6 % до 828,2 млн. EUR) и ОВППС (+5,9 % до 320,5 млн. EUR). Една важна причина за тези увеличения е, че много от инструментите сега достигат нормален ритъм на действие и поисканите бюджетни кредити за плащания съответстват на изпълнението на предишни поети задължения. В областта на предприсъединителната помощ и след продължителен процес на предоставяне на управленски правомощия при децентрализирано управление, сключването на договори и плащанията бележат добър напредък и междинните и окончателните искания за плащане се приемат. Увеличението на бюджетните кредити за плащания по функция 4 се обяснява също с нарасналото използване на начини на управление, при които изплащането е бързо, например използването на пряка бюджетна подкрепа по ЕИСП и ИСР.

3.7. Администрация: функция 5

3.7.1. Обобщаваща таблица

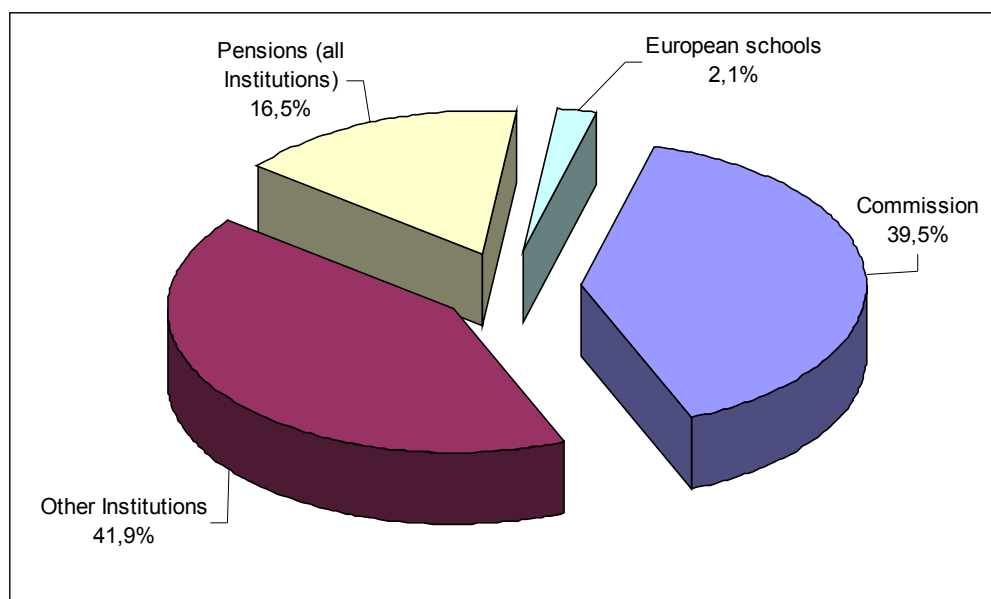
(в млн. EUR, по текущи цени)

	Бюджет		ФР		Разлика		Разширяване Хърватия 2013 г.		Разлика	
	2012	2013	ПБ 2013 г. с изключение на Хърватия	2013 – 2012	Бюджетни кредити	%	ПБ 2013 г. с Хърватия	2013 – 2012	Бюджетни кредити	%
	Бюджетни кредити	Бюджетни кредити	Бюджетни кредити	Бюджетни кредити	%	Бюджетни кредити	Бюджетни кредити	Бюджетни кредити	%	
Комисия	3 324,2		3 362,6	38,4	1,2%	9,9	3 372,4	48,3	1,5%	
Други раздели	3 463,7		3 555,2	91,5	2,6%	23,0	3 578,2	114,5	3,3%	
Пенсии (за всички институции)	1 322,5		1 413,1	90,5	6,8%		1 413,1	90,5	6,8%	
Европейски училища (всички институции)	169,2		180,7	11,5	6,8%		180,7	11,5	6,8%	
Общо разходи по функция 5	8 279,6	9 095,0	8 511,6	231,9	2,8%	32,9	8 544,4	264,8	3,2%	
							Марж = 636,6			
Изчисляването на маржа включва сума от 86 млн. EUR, свързана с вноските на персонала по пенсионната схема ⁵³ .										

Общите разходи за администрация за всички институции през 2013 г. са изчислени на 8 511,6 млн. EUR (+2,8 % спрямо бюджета за 2012 г.) без допълнителните разходи, свързани с присъединяването на Хърватия, и на млн. EUR (+3,2 % спрямо бюджета за 2012 г.) заедно с Хърватия, което остава марж от 636,6 млн. EUR.

Тази оценка включва обща сума от 32,9 млн. EUR (0,4 % от общото увеличение) за покриване на нуждите, свързани с присъединяването на Хърватия за всички институции, и взема предвид икономии, постигнати с предложението на Комисията за изменение на Правилника за длъжностните лица⁵⁴, които се оценяват на 25,4 млн. EUR за прогнозните разходи на Комисията.

Относителният дял на прогнозните разходи е следният:



3.7.2. Преглед на административните разходи по институции

Функция 5 обхваща административните разходи на всички институции. Общият размер на бюджетните кредити, необходими за 2013 г. за функцията като цяло, се основава на сумата от отделните проекторазчети на прогнозите на институциите, с едно изключение: Комисията уеднакви искането на Комитета на регионите (без въздействието от присъединяването на Хърватия) с очаквания процент на инфлацията (+1,9 %)⁵⁵. Това доведе до корекция в посока намаляване от 399 762 EUR спрямо проекторазчетите на прогнозите на Комитета на регионите.

Както е посочено в раздел 1 на настоящия документ („Приоритети за проектобюджета за 2013 г.“), Комисията направи оценка на исканията на всички институции. По-конкретно, Комисията използва очаквания процент на инфлацията (+1,9 %) като референтна стойност за увеличенията, изисквани от

53 Бележка под линия 1 в таблицата с многогодишната финансова рамка за периода 2007—2013 г., приложена към Междунституционалното споразумение от 17 май 2006 г. за бюджетната дисциплина и доброто финансово управление, ОВ С 139, 14.6.2006 г., гласи: „Разходите за пенсии, включени в рамките на тавана на функция 5, са изчислени нето от вноските на персонала по съответната схема, в рамките на 500 млн. EUR по цени от 2004 г. за периода 2007—2013 г.“

54 COM(2011) 890, 13.12.2011 г.

55 Член 314, параграф 1 от Договора за функционирането на Европейския съюз гласи: „... всяка институция съставя... предварителен разчет на своите разходи за следващата финансова година. Комисията обединява тези разчети в проектобюджет, който може да съдържа различаващи се прогнози.“

другите институции (без въздействието на Хърватия). Спрямо тази референтна стойност Комисията смята за оправдани увеличенията, поискани от Съда, Европейската служба за външна дейност (ЕСВД) и Европейския омбудсман, а именно поради предложението за 12 допълнителни съдии за Съда на ЕС; поради пълногодишния ефект от назначаването на персонала в ЕСВД, одобрен през 2011 г., и нуждите, свързани със сградите и сигурността на ЕСВД в централата и делегациите; както и поради по-високите разходи за сгради, наложени на Европейския омбудсман.

В таблицата по-долу се съдържат очакваните административни разходи по институции, както и разходите за пенсии и за европейските училища, които — макар и включени в раздел „Комисия“ на общия бюджет — се отнасят до всички институции и органи. Поисканите увеличения на разходите за 2013 г. (включително за присъединяването на Хърватия) в сравнение с бюджета за 2012 г. са в диапазона от 1,2 % за Съвета до 8,4 % за Съда.

(в EUR, по текущи цени)

Институция	Бюджет 2012	ПБ 2013 г. с изключение на Хърватия	Разлика		Разширяване Хърватия 2013 г.	ПБ 2013 г. с Хърватия	Разлика	
			2013 – 2012				2013 – 2012	
Комисия	3 324 165 308	3 362 559 986	1,2%	38 394 678	9 869 000	3 372 428 986	1,5%	48 263 678
Други институции:	3 463 736 821	3 555 204 316	2,6%	91 467 495	22 998 618	3 578 202 934	3,3%	114 466 113
Европейски парламент	1 717 868 121	1 750 459 921	1,9%	32 591 800	8 931 750	1 759 391 671	2,4%	41 523 550
Европейски съвет и Съвет	533 920 000	535 011 300	0,2%	1 091 300	5 500 000	540 511 300	1,2%	6 591 300
Европейска служба за външна дейност	488 676 425	516 635 570	5,7%	27 959 145		516 635 570	5,7%	27 959 145
Съд на Европейския съюз	348 335 000	372 322 500	6,9%	23 987 500	5 203 500	377 526 000	8,4%	29 191 000
Европейска сметна палата	142 476 614	143 809 250	0,9%	1 332 636	900 000	144 709 250	1,6%	2 232 636
Европейски икономически и социален комитет	128 816 588	131 261 507	1,9%	2 444 919	1 463 224	132 724 731	3,0%	3 908 143
Комитет на регионите	86 503 483	88 147 049	1,9%	1 643 566	902 144	89 049 193	2,9%	2 545 710
Европейски омбудсман	9 516 500	9 789 000	2,9%	272 500	98 000	9 887 000	3,9%	370 500
Европейски надзорен орган по защита на данните	7 624 090	7 768 219	1,9%	144 129		7 768 219	1,9%	144 129
Общо за всички институции:	1 491 739 867	1 593 786 576	6,8%	102 046 709		1 593 786 576	6,8%	102 046 709
Пенсии	1 322 513 857	1 413 057 000	6,8%	90 543 143		1 413 057 000	6,8%	90 543 143
Европейски училища	169 226 010	180 729 576	6,8%	11 503 566		180 729 576	6,8%	11 503 566
Общо	8 279 641 996	8 511 550 878	2,8%	231 908 882	32 867 618	8 544 418 496	3,2%	264 776 500

Във връзка с разширяването на ЕС с Хърватия, искането на Комисията включва 9,9 млн. EUR за покриване на разходите на 109 нови длъжности и 11 допълнителни договорно наети лица с еквивалент на пълно работно време на всеки три месеца. Като цяло искането на останалите институции, свързано с присъединяването на Хърватия, възлиза на 23,0 млн. EUR със 138 нови длъжности и 12 нови външни служители на ПРВ на всеки шест месеца. В точка 4.1.1 се съдържа преглед на поискания брой длъжности от щатното разписание по институции.

Що се отнася до корекцията на заплатите и пенсиите, проектобюджетът за 2013 г. е съставен въз основа на увеличението, предложено от Комисията през ноември 2011 г.⁵⁶, за корекция за 2011 г. (1,7 %) с изключение на Съвета и Съда. През декември 2011 г. Съветът реши⁵⁷ а не приема предложението на Комисията в очакване на решението на Съда относно отхвърлянето от страна на Съвета на годишното адаптиране на възнагражденията и пенсиите на служителите на ЕС.

Проектобюджетът за 2013 г. се основава на изчислените корекции на заплатите от 1,6 % в края на 2012 г. и 1,7 % за 2013 г.

⁵⁶ COM(2011) 820.

⁵⁷ Решение 2011/866/ЕС на Съвета.

Разделът по-долу представя исканията за разходи в раздел „Комисия“ на общия бюджет (Комисия, служби, пенсии и европейски училища). Обясненията за исканията на другите институции се предоставят пряко от съответните институции в техните съответни разчети на прогнозите.

След искането за бюджет за 2012 г., представляващо замразяване в номинално изражение на равнището на бюджета за 2011 г., Комисията подробно разгледа своето искане за бюджетни кредити за административни разходи за 2013 г., като ограничи до 1,5 % (включително присъединяването на Хърватия) увеличението в сравнение с 2012 г. (с изключение на пенсиите и европейските училища), т.е. доста под прогнозираната инфлация от 1,9 % в Брюксел и 2,5 % в Люксембург.

Искането в проектобюджета на Комисията за 2013 г. включва 1 % намаление на човешките ресурси (обяснено по-подробно в точка 4.1.2 по-долу), в съответствие със съобщението Бюджет за „Европа 2020“⁵⁸, в което се предлага 5 % намаление на персонала за всички институции в рамките на пет години. Освен това Комисията предложи намаление от -1,1 % на бюджетните кредити за външен персонал, финансирани от функция 5, преди отчитане на ефекта на присъединяването на Хърватия.

Както беше споменато по-горе, Комисията поиска 9,9 млн. EUR бюджетни кредити за 109 нови длъжности и 11 допълнителни договорно наети служители на ПРВ във връзка с разширяването на ЕС с Хърватия през 2013 г. на всеки три месеца. Тези искания трябва да бъдат вписани в бюджета от началото на 2013 г., за да се позволи своевременното наемане на служители.

Промяната на административните разходи е свързана преди всичко със законови или договорни задължения, като заплати, пенсии, наеми или други договори. Като се има предвид, че разходите за възнаграждение на персонала представляват повече от две трети от административните разходи на Комисията по функция 5 (с изключение на пенсиите и европейските училища), ограниченото увеличение под прогнозираната инфлация в сравнение с бюджета за 2012 г. бе постигнато чрез компенсиране на увеличението на разходите за законните и договорните задължения чрез намаляване на длъжностите в щатното разписание с 1 %, замразяване на бюджетните кредити, свързани с разходи за външен персонал и ИТ, както и чрез номинално намаление на бюджетните кредити, отнасящи се до други видове разходи. По-конкретно икономии бяха направени в следните области: заседания, комитети и конференции, разходи за мисии и представителни разходи, проучвания, социални разходи, езикови външни услуги, общо оборудване, обучение, придобиване на информация, публикации и разходи за мобилност.

3.7.3. Административни разходи на Комисията

Следната таблица показва промяната по видове административни разходи за Комисията:

(в EUR, по текущи цени)

Вид разход		Бюджет 2012	ПБ 2013 г. с изключение на Хърватия	Разлика		Разширяван е Хърватия 2013 г.	ПБ 2013 г. с Хърватия	Разлика	
				2013 – 2012				2013 – 2012	
Възнаграждения на персонала	Възнаграждения и обичайни права	2 105 029 000	2 166 217 000	2,9 %	61 188 000	2 871 000	2 169 088 000	3,0 %	64 059 000
	Външен персонал (УРДС, командировани национални експерти, персонал, нает чрез агенции, социални)	208 728 808	206 418 486	-1,1 %	-2 310 322	2 436 000	208 854 486	0,1 %	125 678
Междинна сума		2 313 757 808	2 372 635 486	2,5 %	58 877 678	5 307 000	2 377 942 486	2,8 %	64 184 678
Членове	Членове (без пенсиите)	13 573 000	13 786 000	1,6 %	213 000	304 000	14 090 000	3,8 %	517 000
	Членове (пенсии)	7 304 000	5 618 000	-23,1 %	-1 686 000		5 618 000	-23,1 %	-1 686 000
		20 877 000	19 404 000	-7,1 %	-1 473 000	304 000	19 708 000	-5,6 %	-1 169 000

Други разходи за персонал	Разходи за набиране на персонал	30 718 550	30 922 000	0,7 %	203 450	1 797 000	32 719 000	6,55%	2 000 450
	Прекратяване на служебното правоотношение („dégagement“)	4 714 000	4 212 000	-10,6 %	-502 000		4 212 000	-10,6 %	-502 000
	Разходи за обучение	26 346 000	24 996 500	-5,1 %	-1 349 500	68 000	25 064 500	-4,9 %	-1 281 500
	Социални	15 070 000	14 711 000	-2,4 %	-359 000	-2 000	14 709 000	-2,4 %	-361 000
		76 848 550	74 841 500	-2,6 %	-2 007 050	1 863 000	76 704 500	-0,2 %	-144 050
Външни разходи	ИТ услуги	64 427 190	66 443 000	3,1 %	2 015 810	25 000	66 468 000	3,2 %	2 040 810
	Езикови външни услуги	37 489 960	34 884 000	-7,0 %	-2 605 960	1 062 000	35 946 000	-4,1 %	-1 543 960
		101 917 150	101 327 000	-0,6 %	-590 150	1 087 000	102 414 000	0,5 %	496 850
Наеми, закупуване и разходи, свързани със сградите	Наеми и закупуване	320 802 000	316 748 000	-1,3 %	-4 054 000	14 000	316 762 000	-1,3 %	-4 040 000
	Разходи, свързани със сградите	103 002 000	103 352 000	0,3 %	350 000	472 000	103 824 000	0,8 %	822 000
	Охрана	65 311 000	65 405 000	0,1 %	94 000	36 000	65 441 000	0,2 %	130 000
		489 115 000	485 505 000	-0,7 %	-3 610 000	522 000	486 027 000	-0,6 %	-3 088 000
Срещи с хора	Командировки и представителство	66 706 700	66 112 000	-0,9 %	-594 700	-16 000	66 096 000	-0,9 %	-610 700
	Срещи, комитети, конференции	42 680 250	41 527 000	-2,7 %	-1 153 250	1 000	41 528 000	-2,7 %	-1 152 250
		109 386 950	107 639 000	-1,6 %	-1 747 950	-15 000	107 624 000	-1,6 %	-1 762 950
Информация	Официален вестник	11 806 000	11 515 000	-2,5 %	-291 000	290 000	11 805 000	0,0 %	-1 000
	Публикации	16 330 500	14 523 000	-11,1 %	-1 807 500	70 000	14 593 000	-10,6 %	-1 737 500
	Придобиване на информация	5 884 000	5 576 000	-5,2 %	-308 000	4 000	5 580 000	-5,2 %	-304 000
	Проучвания и разследвания	17 592 500	15 926 000	-9,5 %	-1 666 500		15 926 000	-9,5 %	-1 666 500
		51 613 000	47 540 000	-7,9 %	-4 073 000	364 000	47 904 000	-7,2 %	-3 709 000
Общи административни разходи	Общо оборудване, автомобили, мебелировка	20 499 000	19 409 000	-5,3 %	-1 090 000	183 000	19 592 000	-4,4%	-907 000
	ИТ хардуер и информационни системи	87 456 850	85 742 000	-2,0 %	-1 714 850	148 000	85 890 000	-1,8%	-1 566 850
	Други административни разходи	49 874 000	46 417 000	-6,9 %	-3 457 000	106 000	46 523 000	-6,7%	-3 351 000
	Мобилност	2 820 000	2 100 000	-25,5 %	-720 000		2 100 000	-25,5%	-720 000
		160 649 850	153 668 000	-4,3 %	-6 981 077	437 000	154 105 000	-4,1 %	-6 544 850
	Междинна сума	1 010 407 500	989 924 500	-2,0 %	-20 483 000	4 562 000	994 486 500	-1,6 %	-15 921 000
	Комисия	3 324 165 308	3 362 559 986	1,2 %	38 394 678	9 869 000	3 372 428 986	1,5%	48 263 678
Общо за всички институции	Европейски училища	169 226 010	180 729 576	6,8%	11 503 566		180 729 576	6,8%	11 503 566
	Пенсии за персонала	1 322 513 857	1 413 057 000	6,8%	90 543 143		1 413 057 000	6,8%	90 543 143
	Общо раздел III	4 815 905 175	4 956 346 562	2,9 %	140 441 387	9 869 000	4 966 215 562	3,1%	150 310 387

Увеличаването на общите бюджетни кредити за Комисията, пенсиите и европейските училища е **+2,9 % (+3,1 % включително въздействието от разширяването с Хърватия — наричано по-нататък „включително Хърватия“)**, от които:

- **Бюджетни кредити за административни разходи на Комисията: +1,2 % (+ 1,5 % включително Хърватия).**
- **Бюджетни кредити за възнаграждения на персонала — увеличение с 2,5 % (+2,8 % включително Хърватия).**

Както е обяснено в точка 3.7.2 по-горе, проектобюджетът за 2013 г. включва ефекта от очакваните корекции във възнагажденията от 1,6 % в края на 2012 г. и 1,7 % за 2013 г., както и професионалното развитие. Оценка на корекциите за 2011 г. и 2012 г. (1,7 % и 1,6 %) са по-високи от ставките, изчислени при съставянето на бюджета за 2012 г. (0,9 % и 0,9 %). Влиянието на тази разлика от 1,2 % беше включено в проектобюджета за 2013 г.

- **Бюджетните кредити, свързани с външен персонал** („Условия за работа на другите служители, командировани национални експерти, персонал, нает чрез агенции, и свързани с тях социални разходи), **намаляват с -1,1 % с изключение на Хърватия, но остават стабилни на +0,1 %, ако се вземе предвид Хърватия.**
- **Другите бюджетни кредити за административни разходи намаляват като цяло с -2,0 % (-1,6 % включително Хърватия),** с различни промени в зависимост от конкретните нужди и възможности за икономии.

Единственото значително увеличение е във връзка с разходите за набиране на персонал с оглед на нови длъжности, свързани с присъединяването на Хърватия. Изчислената инфлация от 1,9 % в Брюксел и 2,5 % в Люксембург има отражение върху индексиранияте договори, особено за сградите. Въпреки това, въздействието от временното неплащане на наем за две нови сгради води до общо намаление на разходите за наеми и леко увеличение на разходите, свързани със сградния фонд. Значителни икономии бяха направени от заседания, комитети и конференции, разходи за мисии и представителни разходи, проучвания, социални разходи, езикови външни услуги, общо оборудване, обучение, придобиване на информация, публикации и разходи за мобилност. Общите бюджетни кредити за информационни технологии (услуги, хардуер и информационни системи) и бюджетните кредити за Официален вестник са на същото ниво като в бюджета за 2012 г.

– **Пенсии: + 6,8 %**

Увеличението на пенсиите от 6,8 % в бюджетни кредити, което произтича от годишните корекции и растящия брой пенсионери, е по-високо от това в бюджета за 2012 г. (+4,8 %), причина за което е нарастване с 20 % на броя на длъжностните лица, които се очаква да се пенсионират през 2013 г. (от 735 през 2012 г. до 888 през 2013 г.).

– **Европейски училища: + 6,8 %**

Бюджетните кредити за европейските училища („тип 1“) отговарят на сумите, приети от бюджетния комитет за европейските училища, и са в резултат главно на откриването на две нови училища (Brussels-4 (Laeken) и Luxembourg-2) и на временното прехвърляне на някои класове от училище Brussels-1 (Uccle) в училището в Berkendael поради реновиране на сградата, както и на по-голямо от очакваното увеличение в броя на децата на служителите и по-малко командировани учители от някои държави членки.

При увеличението на вноската за националните училища в държавите членки, които предлагат секции с учебни програми на ЕС, еквивалентни на тези на европейските училища (европейски училища от тип 2), се взема предвид развитието на училищата в районите, където са разположени агенции, и по-специално новото училище в Хага.

В бюджета на Комисията са включени различни **европейски служби**, които предоставят услуги на всички институции. Промяната на бюджета за всяка служба е следната:

(в EUR, по текущи цени)

Служби	Бюджет 2012	ПБ 2013 г. с изключение на Хърватия	Разлика		Разширяван е Хърватия 2013 г.	ПБ 2013 г. с Хърватия	Разлика	
			2013 – 2012				2013 – 2012	
Служба за публикации (СП)	83 077 750	84 522 000	1,7%	1 444 250	712 000	85 234 000	2,6 %	2 156 250
Европейска служба за борба с измамите (OLAF)	57 392 000	58 236 000	1,5%	844 000	74 000	58 310 000	1,6 %	918 000
Европейска служба за подбор на персонал (EPSO), включително EUSA	28 228 750	28 356 000	0,5%	127 250	353 000	28 709 000	1,7 %	480 250
Служба за управление и плащане по индивидуални права (РМО)	35 879 000	36 927 000	2,9%	1 048 000	73 000	37 000 000	3,1 %	1 121 000
Служба за инфраструктура и логистика в Брюксел (ОИВ)	69 711 000	69 914 000	0,3%	203 000	134 000	70 048 000	0,5 %	337 000
Служба за инфраструктура и логистика в Люксембург (ОИЛ)	25 266 000	25 371 000	0,4%	105 000	33 000	25 404 000	0,5 %	138 000
Общо	299 554 500	303 326 000	1,3%	3 771 500	1 379 000	304 705 000	1,7 %	5 150 500

Прилагането спрямо всички административни служби на същите цели за ограничаване на разходите като тези за централната администрация на Комисията ограничи общото увеличение на техните разходи до 1,7 % в сравнение с бюджета за 2012 г. (+1,3 % с изключение на Хърватия).

Проектобюджетът на Службата за публикации (СП) включва сума в размер на EUR 0,7 млн. EUR във връзка с разширяването, увеличаване на бюджетните кредити за възнаграждения до равнището на изпълнение и намаляване на разходите за издателски дейности вследствие на икономии от цифровизация на публикациите. Увеличението на проектобюджета на РМО се дължи основно на необходимите инвестиции в информационни системи.

Промяната на разходите за делегациите и представителствата е следната:

(в EUR, по текущи цени)

Институция	Бюджет 2012	ПБ 2013 г. с изключение на Хърватия	Разлика		Разширяван е Хърватия 2013 г.	ПБ 2013 г. с Хърватия	Разлика	
			2013 – 2012				2013 – 2012	
Делегации (част на Комисията, без ЕСВД)	184 335 000	194 630 000	5,6 %	10 295 000	-415 000	194 215 000	5,4 %	9 880 000
представителства (външен персонал + инфраструктура)	41 153 000	41 621 000	1,1 %	468 000	1 175 000	42 796 000	4,0 %	1 643 000
Общо	225 488 000	236 251 000	4,8 %	10 763 000	760 000	237 011 000	5,1 %	11 523 000

При увеличението за делегациите се отчита значителна корекция в посока нагоре за изравняване на бюджетните кредити за възнаграждения до нивото на изпълнение от 2011 г., тъй като те са били подценени в бюджетите за 2011 и 2012 г. след прехвърлянето на част от бюджета на Комисията към ЕСВД. Въпреки това увеличението на общия размер на бюджетни кредити за сгради и свързаните с тях разходи е ограничено до 0,5 %, докато бюджетните кредити за оборудване, обзавеждане, консумативи и услуги намаляват с 0,6 %.

Общото увеличение с 4,0 % за представителствата се дължи най-вече на значителното въздействие от откриването на нова служба в Хърватия (1,2 млн. EUR). Прилагането на същите цели за намаляване на разходите както в централната администрация на Комисията, както и постоянният стремеж към рационализиране, ограничиха увеличението до 1,1 % (без въздействието от разширяването), което се дължи главно на прехвърлянето на някои бюджетни кредити за външен персонал от централните офиси към представителствата.

4. ХОРИЗОНТАЛНИ ВЪПРОСИ

В този раздел са представени следните четири хоризонтални въпроса за проектобюджета за 2013 г.:

- Човешки ресурси по институции, по-специално що се отнася до изпълнението на предложеното от Комисията намаление на персонала с 1 %;
- Административни разходи извън функция 5: бюджетни редове за техническа и административна помощ, включително разходи за административно управление в рамките на бюджета за научни изследвания, и други разходни функции;
- Органи, създадени от Европейския съюз, които имат правосубектност: децентрализирани агенции, съвместни предприятия, Европейският институт за иновации и технологии (EIT) и изпълнителни агенции;
- Действия без специфично правно основание: това се отнася по-специално за програми, дейности и децентрализирани агенции, правното основание за които в момента още не е прието, за пилотни проекти, подготвителни действия и действия, финансирани съгласно прерогативите на Комисията.

4.1. Човешки ресурси

4.1.1. Човешки ресурси по институции

В обзорната таблица по-долу са представени за всяка институция броят на разрешените в бюджета за 2012 г. длъжности от щатното разписание и броят на длъжностите, поискани в рамките на проектобюджета за 2013 г. В частност таблицата показва допълнителния брой на длъжностите, поискани, за да се подготви присъединяването на Хърватия, предвидено за 1 юли 2013 г., както и степента, до която всяка институция е взела предвид намалението на персонала с 1 % като първа част от предложението на Комисията да се намали броят на длъжностите във всички институции и органи с 5 % през периода 2013—2017 г. Както е показано в таблицата, като се изключи искането, свързано с Хърватия, Съветът, Съдът на Европейския Съюз и Европейската сметна палата са следвали подхода на Комисията в това отношение.

(Брой длъжности в щатните разписания на институциите)

Институция	Бюджет за 2012 г.	Цел от -1% за 2013 г.		ПБ за 2013 г. (с изключени е на Хърватия)	Промяна 2013 / 2012 г.		Разлика с целта от -1%	Искане за Хърватия 2013 г.	ПБ за 2013 г. (вкл. Хърватия)	Промяна 2013 / 2012 г.	
Европейски парламент	6 684	-67	6 617	6 713	29	0,4%	96		6 713	29	0,4%
Европейски съвет и Съвет	3 153	-32	3 121	3 107	-46	-1,5%	-14	46	3 153	0	0,0%
Комисия	25 065	-251	24 814	24 802	-263	-1,0%	-12	142 (**)	24 944	-121	-0,5%
Съд на Европейския съюз	1 952	-20	1 932	1 952	0	0,0% (*)	20	63	2 015	63	3,2%
Сметна палата	887	-9	878	878	-9	-1,0%	0	13	891	4	0,5%
Европейски икономически и социален комитет	724	-7	717	724	0	0,0%	7	10	734	10	1,4%
Комитет на регионите	531	-5	526	531	0	0,0%	5	6	537	6	1,1%
Европейски омбудсман	66	-1	65	67	1	1,5%	2		67	1	1,5%
Европейски надзорен орган по защита на данните	43	0	43	45	2	4,7%	2		45	2	4,7%
Европейска служба за	1 670	-17	1 653	1 670	0	0,0%	17		1 670	0	0,0%

външна дейност													
Общо институции	40 775	-409	40 366	40 489	-286	-0,7%		123	280	40 769	-6	0,0%	
<p>(*) с изключение на искането за разширение на Съда с 12 нови съдии трябва да се отбележи, че Съдът реши ефективно да последва призива на Комисията за намаляване на персонала с 1 %, което води до съкращаване на 14 длъжности в щатното му разписание</p> <p>(**) от които 28 ЕПРВ външен персонал, определени предварително за Хърватия през 2012 г. (писмо за внасяне на корекции № 2/2012 г.), и се превръщат в длъжности в проектобюджета за 2013 г.</p>													

В раздела по-долу се представя по-подробно искането на Комисията за човешки ресурси. Подробности относно исканията за човешки ресурси за другите институции могат да бъдат намерени в съответните им прогнозни разчети за 2013 г. В раздел 4.3.1 по-долу се представя преглед на искането на Комисията по отношение на длъжностите в щатното разписание за децентрализираните агенции, а числеността на персонала на изпълнителните агенции е взета предвид като част от човешките ресурси на Комисията, както е описано по-подробно в раздел 4.3.4.

4.1.2. Човешки ресурси на Комисията

В контекст, при който от всички публични администрации се изискват строги икономии на разходи и максимална ефикасност, Комисията поема твърд ангажимент да действа по отговорен начин. В прогнозните разчети за приходите и разходите на Комисията за 2013 г. **предложението □ за намаляване на персонала с 5 % за пет години⁵⁹ е намерило конкретно бюджетно изражение**, без това да засяга ограниченото искане за допълнителен персонал, за да се справи с очакваното присъединяване на Хърватия към ЕС от 1 юли 2013 г. Всички нови дейности, които не са свързани с разширяването, ще бъдат покрити чрез повишаване на ефикасността и чрез преразпределение.

Това води до намаление от **1,18 % на всички служители на Комисията**, финансирани по всички функции на многогодишната финансова рамка, включително намаление от 1,05 % на длъжностите в щатното разписание (**—263 длъжности**) и намаление от 1,56 % на външния персонал (според изчисленията **—141 еквиваленти на пълно работно време** — наричани по-долу „ЕПРВ“), финансирани по всички функции. Освен това комбинираното увеличение на разходите за шестте изпълнителни агенции беше ограничено до 1 %, т.е. значително под процента на инфлацията.

В резултат на това общият брой на служителите, включително за шестте изпълнителни агенции, на които Комисията делегира задачи по изпълнението (вж. точка 4.3.4 по-долу), **се намалява с 1 %**, както е показано в таблицата по-долу.

През септември 2011 г. Комисията предаде на бюджетния орган своята оценка на допълнителните ресурси, необходими за **присъединяването на Хърватия⁶⁰**, а именно нетно увеличение от 384 ЕПРВ за 3 години: 46 ЕПРВ, които да бъдат предоставени от бюджетния орган още през 2012 г., следвани от първи транш от 125 ЕПРВ през 2013 г. и последен транш от 213 ЕПРВ през 2014 г. Съответно Комисията иска **125 ЕПРВ за 2013 г.** (114 длъжности по щатно разписание и бюджетни кредити за 11 договорно наети служители, както и превръщане на бюджетните кредити в длъжности в щатното □ разписание за 28 от 46-те договорно наети служители, определени предварително през 2012 г.).

Въпреки изискваните допълнителни човешки ресурси за присъединяването на Хърватия Комисията представя прогнозни разчети за 2013 г., според които **намалява общия си брой на човешките ресурси за трета поредна година⁶¹ с нетно намаление от 279 ЕПРВ** (121 длъжности и прогнозно изчисление за

59 Съобщение на Комисията до Европейския парламент, Съвета, Европейския икономически и социален комитет и Комитета на регионите: Бюджет за стратегията „Европа 2020“, (COM(2011) 500 окончателен, 29.6.2011 г.); Проект на междуинституционално споразумение между Европейския парламент, Съвета и Комисията относно сътрудничеството по бюджетните въпроси и относно доброто финансово управление, член 23 (COM (2011) 403 окончателен от 29.6.2011 г.).

60 Писмо за внасяне на корекции № 2/2012, COM (2011) 576 окончателен от 16.9.2011 г..

61 —17 ЕПРВ в проектобюджета за 2012 г., —100 ЕПРВ в проектобюджета за 2011 г.

външен персонал от 158 ЕПРВ).

Разбивката на човешките ресурси по области на политиката е допълнително описана в приложение III.1 към този документ.

Човешки ресурси на Комисията (ЧР), без отражението от присъединяването на Хърватия през 2013 г.										ЧР на Комисията включително искането, свързано с разширяването през 2013 г.				
										Искане, свързано с разширяването през 2013 г.				
	Бюджетно разрешение за 2012 г. (длъжности и прогноза за външен персонал в ЕПРВ)	Цел от -1 % за 2013 г.	Превръщане на длъжностите по щатно разписание в бюджетни кредити	Превръщане на бюдж. кредити в длъжности по щатно разписание	Трансфер между щатните разписания	Искане за персонал за 2013 г. без разширяването	Комбиниран резултат за 2013 г.		Искане за персонал за 2013 г. <i>без разширяването</i>	Искане за увеличение	Превръщане на бюдж. кредити в длъжности по щатно разписание	Общо искане за ПБ за 2013 г.	Промяна 2012/2013 г.	
Постове по щатно разписание														
Комисия	19 290	-173	-14	30	22	19 155	-0,70%	-135	19 155	95	20	19 270	-20	
Научни изследвания — Преки дейности	1 956	-40				1 916	-2,04%	-40	1 916			1 916	-40	
Научни изследвания — Непреки дейности	1 871	-19				1 852	-1,02%	-19	1 852	5		1 857	-14	
ОР	672	-7			-7	658	-2,08%	-14	658	3	8	669	-3	
OLAF	384	-4			-4	376	-2,08%	-8	376	2		378	-6	
EPSO	125	-1			-1	123	-1,60%	-2	123	2		125		
OIV	426	-4	-17		-6	399	-6,34%	-27	399	4		403	-23	
OIL	153	-1	-7		-2	143	-6,54%	-10	143	1		144	-9	
PMO	188	-1	-5		-2	180	-4,26%	-8	180	2		182	-6	
Общо длъжности за Комисията	25 065	-250	-43	30	0	24 802	-1,05%	-263	24 802	114	28	24 944	-121	
Външен персонал														
По функция 5	4 644	-70	43	-30		4 587	-1,23%	-57	4 587	11	-28	4 570	-74	
Извън функция 5	4 392	-84				4 308	-1,91%	-84	4 308		-	4 308	-84	
Общо външен персонал за Комисията	9 036	-154	43	-30	0	8 895	-1,56%	-141	8 895	11	-28	8 878	-158	
Общо ЧР за Комисията	34 101	-404	0	0	0	33 697	-1,18%	-404	33 697	125	0	33 822	-279	
Общо персонал за изпълнителните агенции														

EACI		158	1				159	0,63%	1		159			159	1
EACEA		416					416	0,00%			416			416	
EANC		50					50	0,00%			50			50	
TENTEA		99	1				100	1,01%	1		100			100	1
ERCEA		389					389	0,00%			389			389	
REA		513	45				558	8,77%	45		558			558	45
Общо персонал за изпълнителните агенции		1 625	47	0	0	0	1 672	2,89%	47		1 672	0	0	1 672	47
Общо ЧР Комисия и изп. агенции		35 726	-357	0	0	0	35 369	-1,00%	-357		35 369	125	0	35 494	-232

Огразеният в горната таблица нетен резултат включва следното искане за адаптиране на структурата на щатните разписания на Комисията:

- **Превръщане на длъжности в бюджетни кредити:** длъжностите от бившата категория D, които стават свободни, ще бъдат превърнати в бюджетни кредити за договорно наети служители, както е договорено в рамките на реформата на Правилника за длъжностните лица. Това се отнася и до постепенното завръщане на одобрените длъжности при създаването на административните служби, които трябва да бъдат превърнати в договорно наети служители.
- Това превръщане на длъжности в бюджетни кредити е **частично компенсирано от превръщането на ограничен брой бюджетни кредити за външния персонал в длъжности**, за да се гарантира изискваната стабилност на персонала.

При аналитичния преглед през 2007 г. беше установено потенциално несъответствие между съществуващата структура на персонала и бъдещите нужди, което в по-конкретен план сочеше, че е желателно постепенно да намалееят длъжностите за асистенти спрямо длъжностите за администратори. При прогнозния разчет за 2013 г. тази тенденция продължи, като бе поискано следното бюджетно неутрално актуализиране на съществуващите щатни разписания, за да се даде възможност на Комисията да адаптира своите човешки ресурси към политическите приоритети:

- превръщането на 209 длъжности AST6 в 209 длъжности AD5 в щатното разписание на Комисията,
- превръщането на 14 длъжности AST6 в 14 длъжности AD5 в щатното разписание за научните изследвания (8 за преки дейности и 6 за непреки дейности), както и
- ограничено превръщане в щатните разписания на службите: 2 длъжности AST6 в 2 длъжности AD5 за EPSO и 3 длъжности AST6 в 3 длъжности AD5 за OIB.

В светлината на **общото намаление на персонала (-279 ЕПВР)** на службите на Комисията са наложени значителни усилия, за да постигнат целите на „Европа 2020“ с по-малко човешки ресурси:

- Без това да нарушава продължаването на усилията за преразпределяне в хода на 2013 г., Комисията в момента **преразпределя 1 % от длъжностите си за 2012 г. между генералните дирекции (255 длъжности)**, като набелязва всяко възможно повишаване на ефективността, особено като премества персонал от областта на административната подкрепа и координационните функции, за да се съсредоточи върху политически приоритети. Това преразпределяне има за цел длъжностите да бъдат пренасочени към областите, в които имат най-голям потенциал да доведат до растеж и до работни места, а именно да се приложи изцяло новото европейско икономическо управление, и по-специално като се развие по-добро познание и анализ на конкретните ситуации на държавите-членки, да се отключат възможностите на единния пазар, да се стабилизира и осигури финансова система, подкрепяща реалната икономика, да се осигури пространство на сигурност и правосъдие, както и да се гарантира по-широк достъп на нашите продукти до пазарите извън ЕС.
- Освен някои основни реорганизации като тази на Съвместния изследователски център (засягаща 912 длъжности) отделните генерални дирекции възнамеряват да **преразпределят вътрешно безпрецедентно голям брой длъжности (почти 600)** към оперативни дейности, като подсилването се насочва към създаването на политиките, както се вижда от таблицата по-долу.

Вътрешно преразпределение в рамките на отделните ГД			
Постове по шатно разписание	Намалени работни профили	Подсилени работни профили	Нетен резултат
Административна подкрепа	-101	39	-62
Обща координация	-37	22	-15
Бюджетно управление и борба с измамите	-114	90	-24
Законотворчество и мониторинг и прилагане на законите	-32	61	29
Езикови услуги	-4	5	1
Управление на програми	-63	97	34
Създаване на политиките	-211	255	44
Комуникация	-33	26	-7
Общо ГД	-595	595	0

Комисията ще продължи да **определя временно служители** за извършване на ограничени във времето дейности. Този механизъм се оказва динамичен и гъвкав начин за посрещане на пиковете в работното натоварване и за връщане на длъжностите, когато пикът премине, като спомага за динамичното управление на човешките ресурси.

Освен това Комисията продължава да използва и насърчава всички гъвкави условия. Механизмът за **обединяване на експертен опит за ограничени във времето конкретни задачи** все още се използва, за да се позволи временно командироване на длъжностни лица в служби, които са изправени пред продължително повишено натоварване. Създаването през юли 2011 г. на **Работната група на Комисията за Гърция** е един от най-ярките примери за това.

Горепосочените драстични ограничения карат службите на Комисията постоянно да променят приоритетите на дейностите си и да адаптират разпределението на ресурсите спрямо приоритетите, както се вижда от различните **екипи за програмните държави**, създадени в рамките на генералните дирекции. Това също така включва **редуциране на дейности**, които понастоящем са с по-малко значение, отколкото в миналото.

Комисията продължава също да се ангажира да проучи възможните икономии от мащаба чрез **подобряване на междуинституционалното сътрудничество**, по-специално чрез предоставяне на услуги на други институции чрез споразуменията за нивото на обслужване.

Накрая, във връзка с **географския баланс** Комисията сама си постави целта да набере граждани на новите държави-членки, чийто брой е поне близък до общия брой нови длъжности, отпуснати за разширяването. Тя се справи успешно с постигането на тази цел. Комисията наблюдава внимателно и редовно набирането на граждани от всички държави членки, за да гарантира балансирано представителство на всички националности във всяка функционална група.

4.2. Административни разходи извън функция 5

4.2.1. Обобщена таблица

Таблицата по-долу представя общ преглед на административните разходи извън функция 5.

	Бюджет 2012 ⁽¹⁾	Проектобюджет 2013	Разлика 2013 / 2012 г.
Редове за техническа и административна подкрепа (предишни редове ВА)	372 498 416	371 063 335	-0,4 %
Изпълнителни агенции (извън изследователските агенции)	79 253 000	79 051 000	-0,3 %
Междинна сума административни разходи извън научните изследвания и функция 5 ⁽²⁾	451 751 416	450 114 335	-0,4 %
Длъжности в шатното разписание за научни изследвания	392 842 100	402 329 000	2,4 %
Външен персонал	90 239 100	90 262 000	0,0 %
Други административни разходи	178 178 900	182 233 000	2,3 %

Изпълнителни агенции за научни изследвания	86 339 000	88 300 000	2,3 %
<i>Междинна сума административни разходи за преки и непреки научни изследвания</i> ⁽³⁾	747 599 100	763 124 000	2,1 %
ОБЩО АДМИНИСТРАТИВНИ РАЗХОДИ ИЗВЪН ФУНКЦИЯ 5	1 199 350 516	1 213 238 335	1,2 %

(1) Бюджетът за 2012 г. включва коригиращ бюджет 1 и проекти на коригиращи бюджети 2—3.
(2) XX 01 04 без административни разходи за управление за изпълнителните агенции за научни изследвания и ITER.
(3) Финансиране под тавана за административни разходи за рамковите програми за научни изследвания (XX 01 05, Съвместен изследователски център и изпълнителни агенции за научни изследвания).

Разделите по-долу обясняват целта на разходите за техническа и административна подкрепа, пряко свързани с оперативните програми, за т. нар. „предишни редове ВА“ (раздел 4.2.2) и за административните разходи за научни изследвания (раздел 4.2.3).

4.2.2. Разходи за техническа и административна подкрепа

Много многогодишни програми на ЕС предвиждат суми за разходите за техническа и административна подкрепа, пряко свързани с изпълнението на оперативните програми и финансирани от финансовите пакети за програмата. Тези разходи за техническа и административна подкрепа са ясно посочени в бюджета на ЕС в специално предназначени за целта бюджетни редове (редове XX 01 04, без изпълнителните агенции).

Бюджетните кредити за техническа и административна подкрепа се използват за извършване на дейности, като оценка на покани за предложения, проучвания, експертни срещи и одити, които са от основно значение за постигане на добро съотношение между качество и разходи и за осигуряване на добро финансово управление. Освен това, в делегациите в трети държави и в ограничен брой предварително определени бюджетни редове подпомагащият персонал може да бъде финансиран в рамките на определен в бюджета таван.

Комисията използва бюджетните кредити за административна подкрепа от бюджета за 2012 г. като целеви показател за проектобюджета за 2013 г. Въз основа на изпълнението през 2011 г. и на растежа през 2013 г. на програмите, които трябва да бъдат управлявани, Комисията извърши строга оценка на потребностите и предлага намаление от 0,4 % в сравнение със съответстващите общи бюджетни кредити в бюджета за 2012 г. Това съответства на обща сума от 371,1 млн. EUR за 2013 г., с 15,1 % под многогодишното финансово програмиране (с 65,9 млн. EUR) за този вид разходи. Комисията смята, че тази сума е необходима за гарантиране на правилното изпълнение на оперативните програми през 2013 г., както е посочено по-долу.

За голям брой бюджетни редове за административна подкрепа Комисията поиска бюджетни кредити, които остават постоянни в номинално изражение, съобразно с прилаганата стриктност по отношение на административните ресурси по принцип (вж. раздел 3.7 по-горе). Този стриктен подход доведе по-конкретно до намаляване на отпуснатите средства за разходи за административна подкрепа, свързани с:

- Конкурентоспособност (функция 1a): предвижданото намаляване на бюджетните кредити (-4,1 млн. EUR) засяга най-вече европейските програми за спътникова навигация („Галилео“ и EGNOS: -3 млн. EUR) и Рамковата програма за конкурентоспособност и иновации (РПКИ: -1,2 млн. EUR), което се дължи главно на профила на управляваните оперативни програми; както и с
- Сближаване (функция 1б): предвижданото намаляване на бюджетните кредити (-0,6 млн. EUR) е свързано с ЕСФ (-0,3 млн. EUR) и с ЕФРП (-0,3 млн. EUR).

Изисква се обаче увеличение на равнището на бюджетните кредити за редовете за подкрепа на ограничен брой ключови програми, по-специално за „LIFE +“ (функция 2, +1,0 млн. EUR), което е необходимо за обработката на по-големия брой заявления, получени в рамките на годишната покана за представяне на

предложения по програмата LIFE +, както и за увеличаващия се брой на текущите многогодишни проекти, които трябва да бъдат наблюдавани. Въпреки това увеличението остава под равнището на бюджетните кредити, предвидени за този бюджетен ред във финансовото програмиране за 2013 г.

За „ЕС — фактор от световно значение“ (функция 4, +0,8 млн. EUR) общото увеличение се дължи най-вече на броя на договорно наетите служители и на местния персонал за управление на „деконцентрираните“ действия във връзка с външната помощ в делегациите, чийто обем постепенно нараства през периода 2007—2013 г., със значителни договорни задължения, които трябва да бъдат наблюдавани.

Бюджетните кредити за външен персонал, финансирани по оперативните бюджетни редове, са част от усилието за намаляване на персонала на Комисията с 5 % за 5 години (вж. раздел 4.1 по-горе). За ПБ за 2013 г. намаляването на персонала, финансирано по оперативните бюджетни редове, води до намаляване с 54 ЕПРВ в сравнение с бюджета за 2012 г. Допълнителният външен персонал, необходим за осъществяването на нови приоритети, бе покрит чрез преразпределяне. Изменението на външния персонал се отнася по-конкретно до:

- По отношение на управлението на програмите за външна помощ:
 - преразпределение на дейностите на Инструмента за сътрудничество за развитие (ИСП) към Европейския инструмент за съседство и партньорство (ЕИСП), изчислено на 51 допълнителни ЕПРВ, за да се посрещне обемът на работата, получен в резултат на изпълнението на съвместното съобщение на Комисията и на Съвета относно „Нов отговор на промените в съседните държави“⁶² и нарасналия обем на бюджетните кредити, които трябва да бъдат управлявани;
 - прогноза за 5 допълнителни ЕПРВ, за да се посрещне промяната на бюджетните кредити, които ще бъдат управлявани от Инструмента за стабилност и които се увеличават с 40 % между 2011 г. и 2013 г.
- По отношение на Инструмента за предприсъединителна помощ: изражението на присъединяването на Хърватия към Европейския съюз, предвидено за 1 юли 2013 г., и постепенното преустановяване на предприсъединителните дейности по време на преходния период, предвиден в член 44 от Договора за присъединяване, което води до:
 - намаление от 49 ЕПРВ в подтаваните за финансиране на външния персонал от бюджетните редове за Инструмента за предприсъединителна помощ по областите на политиката „Заетост“ (бюджетна позиция 04 01 04 13: -4 ЕПРВ), „Регионална политика“ (13 01 04 02: -8 ЕПРВ) и „Разширяване“ (22 01 04 01: -37 ЕПРВ);
 - последващото преразпределяне за период от шест месеца на 32 ЕПРВ в бюджетен ред „Прекратяване на присъединителната помощ“ (22 01 04 02), за да се изпълнят оставащите задачи, свързани с приключването на предприсъединителните програми в Хърватия.

Повече информация за разходите за техническа и административна подкрепа, които са пряко свързани с управлението на програми на ЕС, ще бъде осигурена като част от работен документ II („Човешки ресурси на Комисията“), придружаващ ПБ за 2013 г.

4.2.3. Административни разходи в рамките на бюджета за научни изследвания

Както е посочено в обобщаваща таблица 4.2.1, административните разходи, финансирани от бюджета за научни изследвания, включват:

- разходи за непреки научни изследвания, свързани с персонала (XX 01 05 01);
- разходи за непреки научни изследвания, свързани с външния персонал (XX 01 05 02);
- други разходи за управление на непреките научни изследвания (XX 01 05 03);
- преки научни изследвания (Съвместен изследователски център, 10 01 05);
- изпълнителни агенции в областта на научните изследвания (ERCEA и REA).

Подробна информация за (заемането на) длъжностите от щатното разписание в областта на научните изследвания по бюджета за научни изследвания е осигурена като част от работен документ II („Човешки ресурси на Комисията“), придружаващ ПБ за 2013 г.

Както е обяснено в раздел 4.1 по-горе, общото намаление от 1 % на длъжностите от щатното разписание в ПБ за 2013 г се прилага за щатното разписание за научните изследвания (преки и непреки дейности). Същевременно Комисията изисква неутрално актуализиране на щатното разписание за научните изследвания, подобно на актуализирането на длъжностите, поискани за щатното разписание на Комисията. В сравнение с бюджета за 2012 г. за разходите за непреки научни изследвания, свързани с персонала, се предвижда увеличение, приблизително съответстващо на инфлацията (XX 01 05 01, + 1,8 %), а увеличението на разходите за преки научни изследвания, свързани с персонала (10 01 05 01, + 3,0 %), се дължи предимно на очакваната промяна в стандарта на живот в различните населени места, в които се намира Съвместният изследователски център, както и на въздействието на средния напредък в кариерата.

Бюджетните кредити за разходи за научни изследвания, свързани с външния персонал през 2013 г., са замразени на равнището на бюджета за 2012 г., както за непреките научни изследвания (XX 01 05 02), така и за преките научни изследвания (10 01 05 02).

Равнището на бюджетните кредити за другите разходи за управление за непреките научни изследвания (XX 01 05 03) се замразява на нивото от 2012 г., а другите разходи за управление за преките научни изследвания (10 01 05 03) бележат ръст от 4,1 %, което се дължи основно на разходите на Съвместния изследователски център, свързани с обновяването и построяването на сгради. Равнището на бюджетните кредити за други разходи за управление в областта на научните изследвания остава обаче под финансовото програмиране и под таваните, предвидени за този вид разходи в съответните правни основания. Това намаление бе предоставено на разположение за преразпределение в рамките на функция 1а с оглед на допълнителните нужди от финансиране на ITER.

В по-общ план бюджетните кредити за други разходи за управление се използват за финансиране на действия в рамковите програми, които са важни за правилното изпълнение, като информационни системи, пряко свързани с подаването, оценката и наблюдението на предложенията, външни одити, семинари и комуникационни дейности.

Подробна разбивка на разходите за подкрепа в областта на научните изследвания както по видове бюджетни кредити, така и по служби на Комисията, се съдържа в приложение VIII към настоящия документ.

4.3. Органи, създадени от Европейския съюз, които имат правосубектност

Ключова бюджетна информация за всички органи на ЕС (децентрализирани агенции, изпълнителни агенции, съвместни предприятия и ЕИТ) е предоставена в приложение VII. Освен това в специално създаден за целта работен документ III, придружаващ ПБ за 2013 г., се представя много подробна и изчерпателна информация за „агенциите“ с прозрачно представяне на приходите, разходите и броя на персонала на различните органи на Съюза, които действително получават вноска от бюджета на ЕС.

4.3.1. Децентрализирани агенции

Като част от подготовката на ПБ за 2013 г. Комисията направи задълбочена оценка на потребностите за всяка от децентрализираните агенции, включително с оглед на това първият транш от 1 % от намалението на персонала с 5 % през годините 2013—2017 г, което Комисията предлага да се приложи за всички институции и органи на ЕС, да бъде отразен в действителното ниво на вноските на ЕС в децентрализираните агенции. Като цяло, този процес позволи на Комисията да постигне увеличение на разходите с 0,4 % в сравнение с бюджета за 2012 г. за всички децентрализирани агенции взети заедно с изключение на новата агенция за управление на широкомащабни информационни системи в областта на свободата, сигурността и правосъдието, която ще започне да функционира в края на 2012 г. Това означава намаление с повече от 1 % в реално изражение, въпреки че задачите на редица агенции са разширени и че са в процес на стартиране.

Като цяло предложената вноска от ЕС за индивидуалните агенции и броят на техния персонал отразява етапа на развитието им. Класифицирането на агенциите като „агенции, работещи с нормален ритъм“, „агенции с нови задачи“ и „агенции в начална фаза“ оказва въздействие върху ръста на техните вноски от ЕС и броя на служителите: по принцип агенциите, които са създадени неотдавна или на които неотдавна са били възложени нови задачи, изискват допълнителни бюджетни кредити и допълнителен персонал, за да изпълняват задачи, свързани с техните нови или удължени мандати, докато агенциите, работещи с нормален ритъм, имат стабилни структури и бюджети. Последниците от актуализираната класификация на индивидуалните агенции⁶³ върху човешките и финансовите ресурси, предложена в проектобюджета за 2013 г., са подробно изложени по-долу.

В проектобюджета за 2013 г. Комисията продължава политиката си на приспадане на целевите приходи, произтичащи от възстановяването на излишъците на децентрализираните агенции за 2011 г., от вноската на ЕС за 2013 г. за въпросните агенции, за да се коригира нуждата от „свежи бюджетни кредити“, записани съответно в ПБ за 2013 г.

Освен това при оценяването на нуждите на децентрализираната агенция за 2013 финансова година Комисията взе под внимание относителния размер на излишъка на агенцията за 2011 г. (в сравнение с приходите на агенцията, получени през 2011 г.). По този начин Комисията отговаря на изискванията от рамковия финансов регламент, Регламент (ЕО, Евратом) № 2343/2002⁶⁴, преработен през юли 2008 г.⁶⁵

Както е показано в обзорната таблица за децентрализираните агенции (приложение VII.1), общият размер на поисканата вноска на ЕС за децентрализираните агенции през 2013 г. възлиза на 772,2 млн. EUR. Тази обща сума се състои от сумите, записани в ПБ за 2013 г. (748,0 млн. EUR), и целевите приходи, произтичащи от възстановяването на излишъка за 2011 г. (24,2 млн. EUR).

Това представлява увеличение на общата вноска на ЕС в сравнение с бюджета за 2012 г. с 23,9 млн. EUR,

63 Класификацията на децентрализираните агенции се решава на годишна основа. Така, класификацията на агенциите през 2013 г. не предрешава следващата бюджетна година.

64 ОВ L 181, 10.7.2008 г., стр. 23.

65 ОВ L 357, 31.12.2002 г., стр. 72.

или с + 3,2 %. Това увеличение се дължи изцяло на допълнителните нужди, свързани с финансирането на „агенциите в начална фаза“⁶⁶, възлизащи на 31,1 млн. EUR, от които 21,2 млн. EUR са свързани с новосъздадената агенция за управление на широкомащабни информационни системи в областта на свободата, сигурността и правосъдието. Предвижда се, от друга страна, вноската на ЕС за „агенциите с нови задачи“⁶⁷ да намалее с 5,0 млн. EUR в сравнение с бюджета за 2012 г., което се дължи предимно на предложеното връщане през 2013 г. към съществуващото финансово програмиране за FRONTEX. По правило вноската на ЕС в „агенциите, работещи с нормален ритъм“, се замразява на равнището от бюджета за 2012 г., т.е. доста под финансовото програмиране за 2013 г. Ако се изключи агенцията за информационните системи, следваният от Комисията рестриктивен подход води като цяло до увеличение от 0,4 % на вноската на ЕС за децентрализираните агенции в сравнение с бюджета за 2012 г.

Що се отнася до персонала на децентрализираните агенции, увеличението с 257 длъжности за 2013 г. е свързано с:

- „агенциите в начална фаза“, за които са поискани 175 нови длъжности. Това се отнася най-вече до новосъздадената агенция за управление на широкомащабни информационни системи в областта на свободата, сигурността и правосъдието (+45 длъжности), до дейностите, свързани с биоцидите, на Европейската агенция по химикали (ЕЧА: +36 длъжности) по функция 2, до трите органа за финансов надзор (ЕБО: +25 длъжности, ЕОЗППО: +11 длъжности и ЕОЦКП: + 46 длъжности, от които 15 длъжности ще бъдат финансирани от допълнителни такси от съответния сектор), както и до Европейската служба за подкрепа в областта на убежището (ЕСПОУ: + 7 длъжности);
- „агенциите с нови задачи“, за които са предвидени 44 нови длъжности. Това се отнася до Европейската агенция за ГНСС (GSA: +13 длъжности), до Агенцията за сътрудничество между регулаторите на енергия (ACER: + 6 длъжности), както и до FRONTEX (+4 длъжности), както и до Европейската агенция по лекарствата (ЕМА, + 21 длъжности, които ще бъдат финансирани от допълнителни такси от съответния сектор); както и
- накрая, „агенциите, работещи с нормален ритъм“, за които е предвидено нетно увеличение от 38 длъжности. Това е резултат, от една страна, от 60 допълнителни длъжности за Европейската агенция за авиационна безопасност (ЕААБ), които ще се финансират от допълнителните такси от съответния сектор, и от друга страна, от намаляването на броя на длъжностите за няколко агенции, като Центъра за преводи, Европейската агенция по химикали (ЕЧА, за дейностите □, свързани с химикалите, по функция 1а), Европейската агенция за авиационна безопасност (ЕААБ, за длъжностите, финансирани от вноската на ЕС), Европейската железопътна агенция (ЕРА), Европейския център за профилактика и контрол върху заболяванията (ECDC) и Европейския орган за безопасност на храните (ЕОБХ).

Както е посочено в приложение VII.1, общият брой на поисканите длъжности от щатното разписание за 2013 г. възлиза на 5 115. Този общ брой включва както длъжностите от щатното разписание, финансирани от вноската на ЕС за агенциите, така и от други приходи на агенциите, като такси от съответния сектор.

66 Орган на европейските регулатори в областта на електронните съобщения (BEREC) — служба, Европейски банков орган (ЕБО), Европейски орган за застраховане и професионално пенсионно осигуряване (ЕОЗППО), Европейски орган за ценни книжа и пазари (ЕОЦКП), Европейска агенция по химикали (ЕЧА) — дейности, свързани с биоцидите, Европейска агенция по химикали (ЕЧА) – дейности по предварително обосновано съгласие (ПОС), Агенция за оперативното управление на широкомащабни информационни системи в областта на свободата, сигурността и правосъдието, Европейска служба за подкрепа в областта на убежището (ЕАСО) и Агенция на Европейския съюз за основните права (FRA).

67 Европейска агенция за ГНСС (GSA), Европейската агенция по морска безопасност (ЕАМБ), Европейската агенция за мрежова и информационна сигурност (ENISA), Европейска агенция по лекарствата (ЕМА), Агенция за сътрудничество между регулаторите на енергия (ACER), FRONTEX и Еврост.

Двете агенции⁶⁸, които постоянно се самофинансират в пълна степен чрез приходи от такси от сектора, са представено отделно в приложение VII.1. По този начин се прави ясно разграничение между агенциите, които са изцяло или частично зависими от вноските от бюджета на ЕС, чийто размер трябва да бъде одобрен от Европейския парламент и Съвета като бюджетен орган, и изцяло самофинансиращите се агенции, които имат собствени бюджетни органи, в съответствие с учредителните им актове. По отношение на последните Комисията няма правомощия да оценява равнището на техния бюджет и персонал, за разлика от агенциите, които действително получават вноската от бюджета на ЕС в съответствие с член 185 от Финансовия регламент⁶⁹. По тази причина Комисията не включва щатните разписания на изцяло самофинансиращите се агенции в официалните издания на проектобюджета.

4.3.2. Съвместни предприятия

Приложение VII.2 представя обзорна таблица за настоящите 7 съвместни предприятия.

В сравнение с бюджета за 2012 г. общият размер на вноската на ЕС за съвместните предприятия се предвижда да намалее с 10,6 % до 1 657,7 млн. EUR, финансирани по Седмата рамкова програма за научни изследвания (ЕО, Евратом) и трансевропейските мрежи (специално за SESAR). Осигуряването на персонал за съвместните предприятия се предвижда да остане в общи линии стабилно, като през 2013 г. общият брой на длъжностите ще намалее с една, за да стане 381, което се дължи на съвместното предприятие ENIAC.

Намалението на общата вноската на ЕС за съвместните предприятия произтича предимно от съвместното предприятие ITER, от вноската на ЕС, която се очаква да намалее от 1 116,9 млн. EUR през 2012 г. на 906,9 млн. EUR през 2013 г. (включително допълнителните нужди от финансиране от 360 млн. EUR през 2013 г.).

Предлага се вноската на ЕС в съвместната технологична инициатива SESAR да следва финансовото програмиране за 2013 г., а вноската на ЕС в другите СТИ е под равнището на финансовото програмиране за 2013 г., за да се вземат предвид досегашните резултати на тези инициативи. Общият пакет на всички съвместни технологични инициативи⁷⁰ взети заедно (с изключение на ITER) ще достигне обаче 750,8 млн. EUR, което представлява увеличение от 9,3 % в сравнение с бюджета за 2012 г. Това равнище на финансиране съответства на действителните нужди на СТИ, за да отговарят вноските на тези от съответния сектор и от участващите държави членки. Комисията предлага да преразпредели съответните спестявания в сравнение с финансовото програмиране за 2013 г. (315 млн. EUR), за да покрие част от допълнителните нужди от финансиране на съвместното предприятие ITER през 2013 г. (162 млн. EUR) и отчасти (153 млн. EUR) да увеличи бюджетните кредити за поети задължения за оперативния ред за ИКТ.

4.3.3. Европейски институт за иновации и технологии (EIT)

Приложение VII.3 представя обзорна таблица за EIT. Като отразява фазата му на започване на дейността, предвидената вноската на ЕС за EIT се увеличава от 79,3 млн. EUR на 123,1 млн. EUR. Освен това са поискани шест допълнителни длъжности освен 28-те длъжности, разрешени съгласно бюджета за 2012 г.

Увеличението на вноската на ЕС за EIT е свързано с планираното увеличение на оперативните разходи (дял 3), главно чрез общността на иновациите и на знанието (ОИЗ), която цели насърчаване и интегриране

68 Службата за хармонизация във вътрешния пазар (ОНИМ) и Службата на Общността за сортовете растения (CPVO).

69 ОВ L 390, 30.12.2006 г., стр. 1.

70 Съвместните технологични инициативи Единно европейско небе — изследване на управлението на въздушното движение (SESAR), Инициативата за иновативни лекарства (ИИЛ), Чисто небе, Горивни клетки и водород (ГКВ), Вградени изчислителни системи (ARTEMIS) и Европейска технологична платформа в областта на наноелектрониката (ENIAC).

на по-високо образование, научни изследвания и иновации от най-високо ниво.

4.3.4. Изпълнителни агенции

При изготвянето на ПБ за 2013 г. Комисията направи отново внимателна оценка на нуждите за изпълнителните агенции. Както за 2012 г. заявеното равнище на бюджетните кредити за изпълнителните агенции за 2013 г. е по-ниско от сумата, предвидена в индикативната финансова обосновка, съпътстваща създаването или последното разширяване на мандата на въпросната агенция. Предложеното равнище на намаленията на бюджетните кредити е по-ниско с 24,2 млн. EUR (-12,6 %) от сумата, предвидена в последното финансово програмиране за 2013 г.

Като цяло, в сравнение с бюджета за 2012 г. Комисията ограничи увеличението в номинално изражение на вноската на ЕС във всички изпълнителни агенции взети заедно до 1 %, което означава намаление с около 1 % в реално изражение, като се вземе предвид очакваното равнище на инфлацията.

Увеличението с 1 % в номинално изражение на общата вноса на ЕС, предвидена за изпълнителните агенции (от 165,6 млн. EUR в бюджета за 2012 г. на 167,4 млн. EUR в ПБ за 2013 г.), е свързано изцяло с продължаващото въвеждане на Изпълнителната агенция за научни изследвания (REA) поради постепенното наемане на персонал, което е било предвидено при създаването на агенцията. Въпреки това вноската на ЕС за изпълнителните агенции за научни изследвания остава с 9,3 млн. EUR под финансовото програмиране за 2013 г. От друга страна, вноската на ЕС за петте изпълнителни агенции, работещи „с нормален ритъм“ (EACI, EACEA, EANC, TEN-T EA и ERCEA), всъщност бележи леко намаление от 118,3 млн. EUR в бюджета за 2012 г. на 118,1 млн. EUR в ПБ за 2013 г. Вноската на ЕС към EACI, EANC, TEN-T EA и ERC се замразява на равнището от 2012 г.

В рамките на този цялостен опит за допълнително консолидиране на бюджетните нужди на изпълнителните агенции Комисията предлага **ограничено увеличение на персонала от 47 ЕПРВ**, съсредоточено в Изпълнителната агенция за научни изследвания⁷¹ (REA), в съответствие с промяната на броя на персонала, договорена от бюджетния орган в момента на установяване или преразглеждане на мандата на всяка изпълнителна агенция⁷². Както е посочено в раздел 4.1 по-горе обаче, общият брой на персонала, **като се вземат заедно службите на Комисията и изпълнителните агенции, се намалява с 1 %** (тук не се вземат предвид изискванията по отношение на присъединяването на Хърватия).

Приложение VII.4 представя общ поглед върху изпълнителните агенции както относно вноската на ЕС за агенциите по управляваните оперативни програми, така и относно щатните разписания и външните служители.

4.4. Действия без специфично правно основание

Член 49 от Финансовия регламент⁷³ гласи, че „възможността за усвояване на бюджетните кредити, записани в бюджета за каквито и да са дейности на Европейския съюз, е обусловена от приемането на основен акт“. Въпреки това Финансовият регламент също предвижда пет изключения от това правило: 1) пилотни схеми; 2) подготвителни дейности; 3) подготвителни действия в областта на дял V на Договора за Европейския съюз (относно ОВППС); 4) действия, предприети въз основа на институционалните правомощия и на конкретни правомощия, предоставени на Комисията от Договорите; и 5) работата на всяка институция, произтичаща от нейната административна автономия.

71 Комисията предлага 45 допълнителни ЕПРВ за Изпълнителната агенция за научни изследвания (REA): 12 срочно наети служители и 33 договорно наети служители, необходими за управлението на програмите, делегирани на агенцията, както е планирано при създаването ѝ.

72 Европейският парламент по силата на приложимите работни договорености и одобрението на Регулаторния комитет на Съвета за изпълнителните агенции.

73 ОВ L 390, 30.12.2006 г., стр. 1.

4.4.1. *Програми, дейности и децентрализирани агенции, правното основание за които в момента още не е прието*

Както е посочено по-горе, бюджетните кредити следва да се впишат в резерв до момента на приемане на правното основание от законодателния орган. Съответно бюджетните кредити за следните програми, дейности и децентрализирани агенции бяха вписани в резерв с общ размер 185,7 млн. EUR (бюджетните кредити за поети задължения):

- Подкрепа за организации, представляващи МСП и заинтересовани страни от обществото в дейности по стандартизация: 3,7 млн. EUR;
- Европейска агенция за мрежова и информационна сигурност — Вноски по дялове 1 и 2, 0,4 милиона EUR;
- Международни споразумения в областта на рибарството: 129 млн. EUR;
- Оценка на Шенген: 0,7 млн. EUR;
- Европейска статистическа програма 2013—2017 г. — Разходи за административно управление: 2,9 млн. EUR;
- Европейска статистическа програма 2013—2017 г.: 49 млн. EUR

По-подробна информация за тези нови инициативи се съдържа под съответните функции от финансовата рамка (вж. раздел 3 — ключови аспекти на ПБ за 2013 г. по функции от финансовата рамка).

4.4.2. *Пилотни проекти и подготвителни действия*

В ПБ за 2013 г. Комисията включи следните предложения за пилотни проекти и подготвителни действия в общ размер на 15,5 млн. EUR (бюджетни кредити за поети задължения):

- 04 03 13 — Подготвително действие — „Твоята първа работа с EURES“ (трета година), 4,5 млн. EUR;
- 07 13 03 — Подготвително действие за интегриране на въпросите относно климата и адаптиране (трета година), 5 млн. EUR;
- 12 02 04 — Пилотен проект — Изграждане на капацитет от крайни ползватели и други заинтересовани страни извън сектора за определяне на политиката на ЕС в областта на финансовите услуги (втора година), 1 млн. EUR;
- 15 02 33 — Подготвително действие за покриване на разходите за обучение на студенти, специализиращи в областта на Европейската политика за съседство (ЕПС), и за свързани с това академични дейности, включително учредяване на катедра за ЕПС в центъра на Колежа на Европа в Натолин (втора година), 2 млн. EUR;
- 23 02 04 — Подготвително действие — Европейски доброволен корпус за хуманитарна помощ (втора година), 3 млн. EUR.

Накрая, Комисията предлага символичен запис („р.м.“) за нов пилотен проект за Дома на европейската история (бюджетна статия 15 04 70).

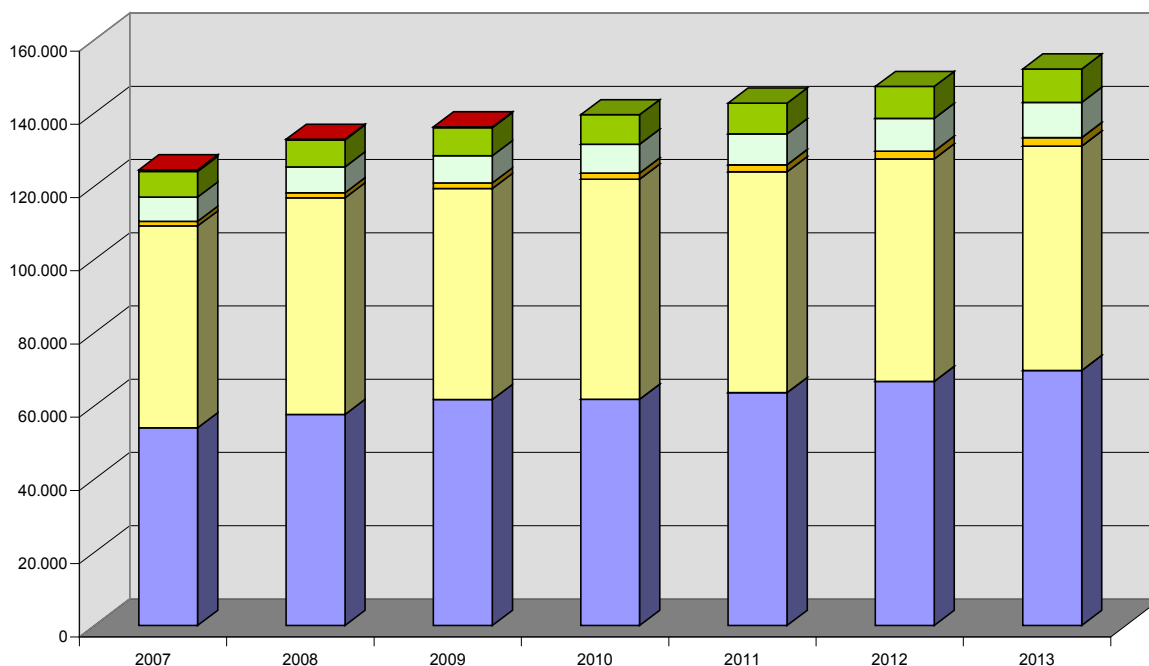
Подробна информация за пилотните проекти и предварителните действия е представена в работен документ IV, придружаващ ПБ за 2013 г.

4.4.3. Действия, финансирани по прерогативите на Комисията

В проектобюджета за 2013 г. действията, финансирани съгласно прерогативите на Комисията, възлизат на 272,0 млн. EUR. Тази обща сума представлява намаление както спрямо бюджета за 2012 г. (276,1 млн. EUR), така и спрямо финансовото програмиране за 2013 г., актуализирано през януари 2012 г. (276,5 млн. EUR). Това намаление в сравнение с бюджета за 2012 г. се дължи главно на пониженото равнище на бюджетните кредити (-6,8 млн. EUR), предвидени за дейности в подкрепа на европейската транспортна политика и правата на пътниците, така че да се консолидира миналогодишното значително увеличение за този ред с оглед на изпълнението на задачите на Комисията в контекста на Единното европейско небе и други свързани с това политики в областта на въздушния транспорт. Повече подробности за действията, финансирани съгласно прерогативите на Комисията, могат да бъдат намерени в приложение IV (обобщителни таблици за финансовото програмиране за 2013 г.).

5. ПРИЛОЖЕНИЕ — ПОДРОБНИ ЦИФРИ

5.1. Приложение I — Многогодишна финансова рамка за 2007—2013 г. по текущи цени



(в млн. EUR по текущи цени)

БЮДЖЕТНИ КРЕДИТИ ЗА ПОЕТИ ЗАДЪЛЖЕНИЯ	2007	2008	2009	2010	2011	2012	2013	Общо 2007-2013
1. УСТОЙЧИВ РАСТЕЖ	53 979	57 653	61 696	63 555	63 974	67 614	70 147	438 618
Конкурентоспособност за растеж и заетост	8 918	10 386	13 269	14 167	12 987	14 853	15 623	90 203
Кохезия за растеж и заетост	45 061	47 267	48 427	49 388	50 987	52 761	54 524	348 415
2. ОПАЗВАНЕ И УПРАВЛЕНИЕ НА ПРИРОДНИТЕ РЕСУРСИ	55 143	59 193	56 333	59 955	59 888	60 810	61 289	412 611
От които: Разходи, свързани с пазара, и преки плащания (1)	45 759	46 217	46 679	47 146	47 617	48 093	48 574	330 085
3. ГРАЖДАНСТВО, СВОБОДА, СИГУРНОСТ И ПРАВОСЪДИЕ	1 273	1 362	1 518	1 693	1 889	2 105	2 376	12 216

Свобода, сигурност и правосъдие	637	747	867	1 025	1 206	1 406	1 661	7 549
Гражданство	636	615	651	668	683	699	715	4 667
4. ЕС — ФАКТОР ОТ СВЕТОВНО ЗНАЧЕНИЕ	6 578	7 002	7 440	7 893	8 430	8 997	9 595	55 935
5. АДМИНИСТРАЦИЯ (2)	7 039	7 380	7 525	7 882	8 091	8 523	9 095	55 535
6. КОМПЕНСАЦИИ	445	207	210					862
ОБЩО БЮДЖЕТНИ КРЕДИТИ ЗА ПОЕТИ ЗАДЪЛЖЕНИЯ	124 457	132 797	134 722	140 978	142 272	148 049	152 502	975 777
като % от БНД (З)	1,02 %	1,08 %	1,16 %	1,18 %	1,15 %	1,13 %	1,15 %	1,12 %
ОБЩО БЮДЖЕТНИ КРЕДИТИ ЗА ПЛАЩАНИЯ	122 190	129 681	120 445	134 289	133 700	141 360	143 911	925 576
като % от БНД (З)	1,00 %	1,05 %	1,04 %	1,12 %	1,08 %	1,08 %	1,08 %	1,06 %
Марж	0,24%	0,19 %	0,20 %	0,11 %	0,15 %	0,15 %	0,15 %	0,17 %
Таван на собствените ресурси като процент от БНД	1,24 %	1,24 %	1,24 %	1,23 %	1,23 %	1,23 %	1,23 %	1,23 %

(1) Сума преди отчитане на модуляцията и на други прехвърляния към развитието на селските райони.

(2) Включените под тавана за тази функция разходи за пенсии са изчислени без сумата на вноските на персонала по съответната схема, в рамките на 500 млн. EUR по цени от 2004 г. за периода 2007—2013 г.

(3) Цифрите се основават на Техническата корекция на финансовата рамка за 2013 г. в съответствие с промените в БНД, приета от Комисията на 20 април 2012 г. (COM(2012)184).

5.2. Приложение II — Проектобюджет за 2013 г. по функции от финансовата рамка

5.2.1. Проектобюджет за 2013 г. по функции от финансовата рамка (агрегиран)

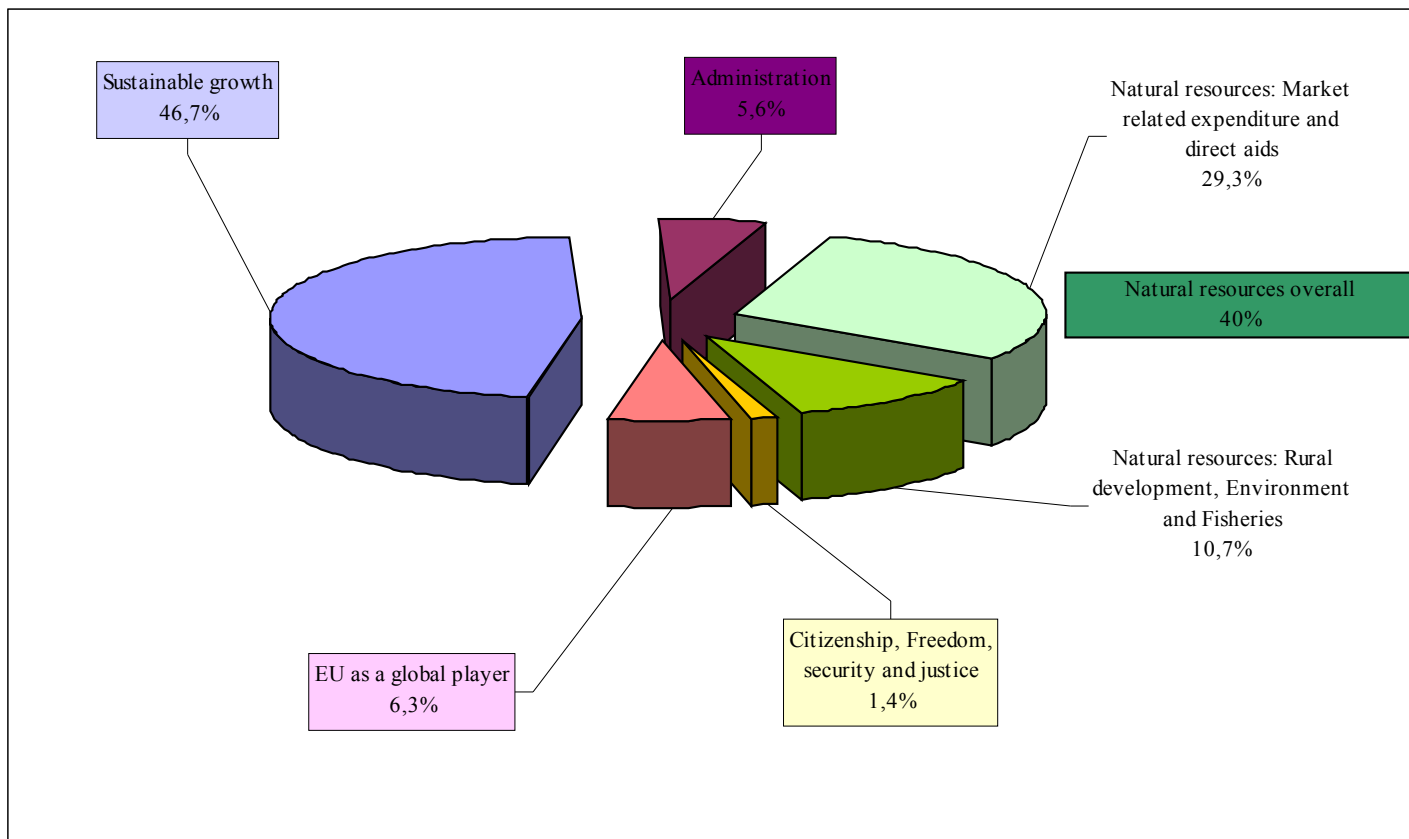
	Бюджет		Финансова рамка		Проектобюджет		Разлика		Разлика	
	2012 ⁽¹⁾		2013		2013		2013 / 2012		2013 – 2012	
	(1)		(2)		(3)		(3 / 1)		(3 – 1)	
	EUR		EUR		EUR		%		EUR	
	БКПЗ	БКП	БКПЗ	БКП	БКПЗ	БКП	БКПЗ	БКП	БКПЗ	БКП
1. УСТОЙЧИВ РАСТЕЖ	68 155 576 141	55 318 662 427	70 147 000 000		70 530 996 883	62 527 845 408	3,5%	13,0%	2 375 420 742	7 209 182 981
<i>Марж</i> ⁽²⁾					<i>116 003 117</i>					
— Конкурентоспособност за растеж и заетост	15 403 000 000	11 482 916 106	15 623 000 000		16 032 047 846	13 552 811 245	4,1%	18,0%	629 047 846	2 069 895 139
<i>Марж</i> ⁽²⁾					<i>90 952 154</i>					
— Кохезия за растеж и заетост	52 752 576 141	43 835 746 321	54 524 000 000		54 498 949 037	48 975 034 163	3,3%	11,7%	1 746 372 896	5 139 287 842
<i>Марж</i>					<i>25 050 963</i>					
2. ОПАЗВАНЕ И УПРАВЛЕНИЕ НА ПРИРОДНИТЕ РЕСУРСИ	59 975 774 185	57 034 220 262	61 289 000 000		60 282 441 416	57 939 809 132	0,5%	1,6%	306 667 231	905 588 870
От които: Разходи, свързани с пазара, и преки плащания	43 969 637 305	43 875 978 049	48 574 000 000		44 100 548 610	44 083 131 204	0,3%	0,5%	130 911 305	207 153 155
<i>Марж</i>					<i>1 006 558 584</i>					
<i>От които: Разходи, свързани с пазара, и преки плащания</i> ⁽³⁾					<i>838 441 390</i>					
3. ГРАЖДАНСТВО, СВОБОДА, СИГУРНОСТ И ПРАВОСЪДИЕ (4)	2 083 305 022	1 502 339 740	2 376 000 000		2 081 641 200	1 574 600 126	-0,1%	4,8%	-1 663 822	72 260 386
<i>Марж</i>					<i>294 358 800</i>					
— Свобода, сигурност и правосъдие	1 367 806 560	835 577 878	1 661 000 000		1 392 227 200	928 328 376	1,8%	11,1%	24 420 640	92 750 498
<i>Марж</i>					<i>268 772 800</i>					
— Гражданство (5)	715 498 462	666 761 862	715 000 000		689 414 000	646 271 750	-3,6%	-3,1%	-26 084 462	-20 490 112
⁽³⁾					<i>25 586 000</i>					
4. ЕС — ФАКТОР ОТ СВЕТОВНО ЗНАЧЕНИЕ	9 405 937 000	6 955 083 523	9 595 000 000		9 467 168 711	7 311 588 051	0,7%	5,1%	61 231 711	356 504 528
<i>Марж</i> ⁽⁶⁾					<i>391 946 289</i>					
5. АДМИНИСТРАЦИЯ	8 279 641 996	8 277 736 996	9 095 000 000		8 544 418 496	8 545 518 496	3,2%	3,2%	264 776 500	267 781 500
<i>Марж</i> ⁽⁷⁾					<i>636 581 504</i>					
6. КОМПЕНСАЦИИ	р.м.	р.м.			р.м.	р.м.	0,0%	0,0%		
<i>Марж</i>										
Общо	147 900 234 344	129 088 042 948	152 502 000 000	143 911 000 000	150 906 666 706	137 899 361 213	2,0%	6,8%	3 006 432 362	8 811 318 265
<i>Марж</i> ^(8,9)					<i>2 445 448 294</i>	<i>6 207 638 787</i>				
Бюджетни кредити като % от БНД ⁽¹⁰⁾	1,15 %	1,00 %	1,14 %	1,08 %	1,13 %	1,03 %				

(1) Бюджетът за 2012 г. включва коригиращ бюджет 1 и проекти на коригиращи бюджети 2 и 3.

(2) Маржът за функция 1а не отчита бюджетните кредити, свързани с Европейския фонд за приспособяване към глобализацията (500 млн. EUR).

- (3) След прехвърлянето от модулация и от помощи за памука и виното за реструктуриране на съответните региони към развитие на селските райони (3 635,0 млн. EUR).
- (4) Ако фонд „Солидарност“ на ЕС бъде изключен от това сравнение за функция 3, бюджетните кредити за поети задължения и бюджетните кредити за плащания нарастват съответно с 0,8 % и 6,1 %.
- (5) Ако фонд „Солидарност“ на ЕС бъде изключен от това сравнение за функция 3б, бюджетните кредити за поети задължения и бюджетните кредити за плащания намаляват съответно с 1,2 % и 0,4 %.
- (6) Маржът за функция 4 не отчита бюджетните кредити, свързани с Резерва за спешна помощ (264,1 млн. EUR).
- (7) За изчисляване на маржа под тавана за функция 5 е взета предвид бележка под линия (1) от финансовата рамка за 2007—2013 г. за сума от 86 млн. EUR за вноските на персонала по пенсионната схема.
- (8) Общият марж за поетите задължения не отчита бюджетните кредити, свързани с Европейския фонд за приспособяване към глобализацията (500 млн. EUR), Резерва за спешна помощ (264,1 млн. EUR) и вноските на персонала по пенсионната схема (86 млн. EUR).
- (9) Общият марж за плащанията не отчита бюджетните кредити, свързани с Резерва за спешна помощ (110 млн. EUR) и вноските на персонала по пенсионната схема (86 млн. EUR).
- (10) ПБ се основава на прогнозата за БНД от 21 май 2012 г., публикувана след срещата на Консултативния комитет по собствените ресурси (ККСР).

Цифри по функции от финансовата рамка, в бюджетни кредити за поети задължения (обобщение)



5.2.2. Проектобюджет за 2013 г. по функции от финансовата рамка (подробен)

	Бюджет		Финансова рамка		Проектобюджет		Разлика		Разлика	
	2012 ⁽¹⁾		2013		2013		2013 / 2012		2013 – 2012	
	(1)		(2)		(3)		(3 / 1)		(3 – 1)	
	EUR		EUR		EUR		%		EUR	
	БКПЗ	БКП	БКПЗ	БКП	БКПЗ	БКП	БКПЗ	БКП	БКПЗ	БКП
1. УСТОЙЧИВ РАСТЕЖ	68 155 576 141	55 318 662 427	70 147 000 000		70 530 996 883	62 527 845 408	3,5%	13,0%	2 375 420 742	7 209 182 981
<i>Марж</i> ⁽²⁾					<i>116 003 117</i>					
1а. Конкурентоспособност за растеж и заетост	15 403 000 000	11 482 916 106	15 623 000 000		16 032 047 846	13 552 811 245	4,1%	18,0%	629 047 846	2 069 895 139
<i>Марж</i> ⁽²⁾					<i>90 952 154</i>					
— Седма рамкова програма за научни изследвания	10 211 961 606	7 003 460 600			10 837 153 795	8 969 343 416	6,1%	28,1%	625 192 189	1 965 882 816
— Извеждане от експлоатация	29 403 800	25 856 656			30 900 000	31 500 000	5,1%	21,8%	1 496 200	5 643 344
— Трансевропейски мрежи (TEN)	1 360 035 119	823 039 534			1 446 305 000	793 467 280	6,3%	-3,6%	86 269 881	-29 572 254
— Енергийни проекти за подпомагане на икономическото възстановяване	p.m.	767 617 749			0	490 878 254	0,0%	-36,1%	0	-276 739 495
— EGNOS и „Галилео“	171 000 000	366 900 430			1 000 000	361 000 000	-99,4%	-1,6%	-170 000 000	-5 900 430
— „Марко Поло“	64 508 800	26 305 740			61 675 000	51 675 000	-4,4%	96,4%	-2 833 800	25 369 260
— „Учене през целия живот“ и Erasmus Mundus	1 247 238 000	1 024 547 926			1 239 576 000	1 185 959 000	-0,6%	15,8%	-7 662 000	161 411 074
— Рамкова програма за конкурентоспособност и иновации (ПКИ)	614 370 600	369 664 992			659 120 000	546 405 000	7,3%	47,8%	44 749 400	176 740 008
— Програма за социалната политика	196 170 000	161 721 520			197 081 000	170 097 408	0,5%	5,2%	911 000	8 375 888
— „Митници 2013“ и „Фискалис 2013“	82 332 000	50 123 558			84 132 000	61 132 000	2,2%	22,0%	1 800 000	11 008 442
— Извеждане от експлоатация на ядрени съоръжения	259 904 000	208 667 747			267 000 000	190 000 000	2,7%	-8,9%	7 096 000	-18 667 747
— Европейски фонд за приспособяване към глобализацията	500 000 000	50 000 000			500 000 000	50 000 000	0,0%	0,0%		
— Други дейности и програми	417 028 400	353 652 906			445 658 310	393 087 485	6,9%	11,2%	28 629 910	39 434 579
— Децентрализирани агенции	249 047 675	251 356 748			262 446 741	258 266 402	5,4%	2,7%	13 399 066	6 909 654
1б. Кохезия за растеж и заетост	52 752 576 141	43 835 746 321	54 524 000 000		54 498 949 037	48 975 034 163	3,3%	11,7%	1 746 372 896	5 139 287 842
<i>Марж</i>					<i>25 050 963</i>					
— Структурни фондове	40 945 861 563	35 062 057 685			42 144 749 037	39 293 700 000	2,9%	12,1%	1 198 887 474	4 231 642 315
— Цел „Сближаване“	32 303 313 367	28 122 000 000			33 359 355 155	31 224 000 000	3,3%	11,0%	1 056 041 788	3 102 000 000
— Цел „Регионална конкурентоспособност и заетост“	7 202 942 076	5 917 797 130			7 329 295 906	6 819 000 000	1,8%	15,2%	126 353 830	901 202 870
— Цел „Европейско териториално сътрудничество“	1 352 006 120	953 160 555			1 369 097 976	1 177 200 000	1,3%	23,5%	17 091 856	224 039 445
— Техническа помощ	87 600 000	69 100 000			87 000 000	73 500 000	-0,7%	6,4%	-600 000	4 400 000
— Други дейности и програми	13 700 000	12 100 000			p.m.	5 134 163	-100,0%	-57,6%	-13 700 000	-6 965 837
— Кохезионен фонд	11 793 014 578	8 761 588 636			12 354 200 000	9 676 200 000	4,8%	10,4%	561 185 422	914 611 364
2. ОПАЗВАНЕ И УПРАВЛЕНИЕ НА ПРИРОДНИТЕ РЕСУРСИ	59 975 774 185	57 034 220 262	61 289 000 000		60 282 441 416	57 939 809 132	0,5%	1,6%	306 667 231	905 588 870

От които:Разходи, свързани с пазара, и преки плащания	43 969 637 305	43 875 978 049	48 574 000 000		44 100 548 610	44 083 131 204	0,3%	0,5%	130 911 305	207 153 155
Марж					<i>1 006 558 584</i>					
<i>От които: Разходи, свързани с пазара, и преки плащания</i> ⁽³⁾					<i>838 441 390</i>					
— Разходи, свързани с пазара, и преки помощи	43 969 637 305	43 875 978 049			44 100 548 610	44 083 131 204	0,3%	0,5%	130 911 305	207 153 155
— Земеделски пазари	43 603 370 537	43 601 329 559			43 798 656 842	43 804 236 204	0,4%	0,5%	195 286 305	202 906 645
— Пазар на риба и рибни продукти	30 496 768	29 136 025			27 221 768	27 225 000	-10,7%	-6,6%	-3 275 000	-1 911 025
— Здравеопазване на животните и растително здраве	335 770 000	245 512 465			274 670 000	251 670 000	-18,2%	2,5%	-61 100 000	6 157 535
— Развитие на селските райони	14 616 899 442	12 092 985 808			14 808 455 797	12 748 563 000	1,3%	5,4%	191 556 355	655 577 192
— Европейски фонд за рибарство	672 725 602	487 852 069			687 157 712	523 450 000	2,1%	7,3%	14 432 110	35 597 931
— Управление на рибарството и международни споразумения	282 315 000	235 116 737			262 325 000	241 372 000	-7,1%	2,7%	-19 990 000	6 255 263
— Life+	354 755 000	254 356 763			366 591 000	273 350 000	3,3%	7,5%	11 836 000	18 993 237
— Други дейности и програми	30 500 000	37 989 000			5 000 000	17 579 631	-83,6%	-53,7%	-25 500 000	-20 409 369
— Децентрализирани агенции	48 941 836	49 941 836			52 363 297	52 363 297	7,0%	4,8%	3 421 461	2 421 461
3. ГРАЖДАНСТВО, СВОБОДА, СИГУРНОСТ И ПРАВОСЪДИЕ (4)	2 083 305 022	1 502 339 740	2 376 000 000		2 081 641 200	1 574 600 126	-0,1%	4,8%	-1 663 822	72 260 386
Марж					<i>294 358 800</i>					
За. Свобода, сигурност и правосъдие	1 367 806 560	835 577 878	1 661 000 000		1 392 227 200	928 328 376	1,8%	11,1%	24 420 640	92 750 498
Марж					<i>268 772 800</i>					
— Солидарност и управление на миграционните потоци	797 190 000	414 343 273			909 560 000	489 130 000	14,1%	18,0%	112 370 000	74 786 727
— Сигурност и защита на свободите	141 650 000	43 250 243			66 150 000	43 750 000	-53,3%	1,2%	-75 500 000	499 757
— Основни права и правосъдие	82 200 000	58 610 660			81 900 000	65 180 016	-0,4%	11,2%	-300 000	6 569 356
— Други дейности и програми	71 080 000	59 207 142			52 500 000	57 714 160	-26,1%	-2,5%	-18 580 000	-1 492 982
— Децентрализирани агенции	275 686 560	260 166 560			282 117 200	272 554 200	2,3%	4,8%	6 430 640	12 387 640
36. Гражданство (5)	715 498 462	666 761 862	715 000 000		689 414 000	646 271 750	-3,6%	-3,1%	-26 084 462	-20 490 112
Марж					<i>25 586 000</i>					
— Програма за обществено здравеопазване и за защита на потребителите	77 640 000	74 750 000			79 000 000	70 500 000	1,8%	-5,7%	1 360 000	-4 250 000
— „Култура 2007—2013 г.“	59 053 000	51 050 000			59 906 000	51 550 000	1,4%	1,0%	853 000	500 000
— „Младежта в действие“	140 388 000	123 780 000			141 230 000	129 780 000	0,6%	4,8%	842 000	6 000 000
— „Media 2007“	112 477 000	105 560 000			113 409 000	106 400 000	0,8%	0,8%	932 000	840 000
— „Европа за гражданите“	28 450 000	28 230 000			26 580 000	28 750 000	-6,6%	1,8%	-1 870 000	520 000
— Финансов инструмент в областта на гражданската защита	18 250 000	14 250 000			18 500 000	15 300 000	1,4%	7,4%	250 000	1 050 000
— Дейности по комуникация	93 760 000	86 120 000			93 736 000	88 100 000	0,0%	2,3%	-24 000	1 980 000
— Европейски фонд „Солидарност“	18 061 682	18 061 682			p.m.	p.m.	-100,0%	-100,0%	-18 061 682	-18 061 682
— Други дейности и програми	35 612 000	35 974 400			25 992 000	27 294 750	-27,0%	-24,1%	-9 620 000	-8 679 650
— Децентрализирани агенции	131 806 780	128 985 780			131 061 000	128 597 000	-0,6%	-0,3%	-745 780	-388 780

Общо	147 900 234 344	129 088 042 948	152 502 000 000	143 911 000 000	150 906 666 706	137 899 361 213	2,0%	6,8%	3 006 432 362	8 811 318 265
Марж ^(8,9)					2 445 448 294	6 207 638 787				
Бюджетни кредити като % от БНД⁽¹⁰⁾	1,15 %	1,00 %	1,14 %	1,08 %	1,13 %	1,03 %				

(1) Бюджетът за 2012 г. включва коригиращ бюджет 1 и проекти на коригиращи бюджети 2 и 3.

(2) Маржът за функция 1а не отчита бюджетните кредити, свързани с Европейския фонд за приспособяване към глобализацията (500 млн. EUR).

(3) След прехвърлянето от модулация и от помощи за памука и виното за реструктуриране на съответните региони към развитие на селските райони (3 635,0 млн. EUR).

(4) Ако фонд „Солидарност“ на ЕС бъде изключен от това сравнение за функция 3, бюджетните кредити за поети задължения и бюджетните кредити за плащания нарастват съответно с 0,8 % и 6,1 %.

(5) Ако фонд „Солидарност“ на ЕС бъде изключен от това сравнение за функция 3б, бюджетните кредити за поети задължения и бюджетните кредити за плащания намаляват съответно с 1,2 % и 0,4 %.

(6) Маржът за функция 4 не отчита бюджетните кредити, свързани с Резерва за спешна помощ (264,1 млн. EUR).

(7) За изчисляване на маржа под тавана за функция 5 е взета предвид бележка под линия (1) от финансовата рамка за 2007—2013 г. за сума от 86 млн. EUR за вноските на персонала по пенсионната схема.

(8) Общият марж за поетите задължения не отчита бюджетните кредити, свързани с Европейския фонд за приспособяване към глобализацията (500 млн. EUR), Резерва за спешна помощ (264,1 млн. EUR) и вноските на персонала по пенсионната схема (86 млн. EUR).

(9) Общият марж за плащанията не отчита бюджетните кредити, свързани с Резерва за спешна помощ (110 млн. EUR) и вноските на персонала по пенсионната схема (86 млн. EUR).

(10) ПБ се основава на прогнозата за БНД от 21 май 2012 г., публикувана след срещата на Консултативния комитет по собствените ресурси (ККСР).

5.3. Приложение III — Проектобюджет за 2013 г. по области на политиката и по функции от финансовата рамка

5.3.1. Проектобюджет за 2013 г. по области на политиката (включително човешки ресурси)

(Бюджетни кредити за поети задължения, млн. EUR, длъжности и/или човекогодина)

Дял	Бюджет 2012 ⁽¹⁾		Проектобюджет 2013		Разлика 2013-2012	
	Бюджетни кредити за поети задължения	Човешки ресурси ⁽²⁾	Бюджетни кредити за поети задължения	Човешки ресурси ⁽²⁾	Бюджетни кредити за поети задължения	Човешки ресурси ⁽²⁾
	1	2	3	4	3/1	4-2
01 Икономически и финансови въпроси	611,0	698	559,1	758	-8,5%	60
02 Предприятия	1 150,7	984	1 145,2	964	-0,5%	-20
03 Конкуренция	91,5	883	93,7	872	2,4%	-11
04 Трудова заетост и социални въпроси	11 580,9	786	11 998,5	777	3,6%	-9
05 Земеделие и развитие на селските райони	58 587,0	1 120	58 994,3	1 104	0,7%	-16
06 Мобилност и транспорт	1 664,2	509	1 740,5	499	4,6%	-10
07 Околна среда и действия по климата	491,9	718	496,0	713	0,8%	-5
08 Научни изследвания	6 580,0	1 808	6 859,9	1 784	4,3%	-24
09 Информационно общество и медии	1 677,7	1 124	1 805,5	1 114	7,6%	-10
10 Преки научни изследвания	410,9	2 745	424,1	2 691	3,2%	-54
11 Рибарство и морско дело	1 033,0	368	1 023,2	362	-0,9%	-6
12 Вътрешен пазар	100,9	609	103,2	613	2,2%	4
13 Регионална политика	42 063,3	763	43 380,2	744	3,1%	-19
14 Данъчно облагане и митнически съюз	142,8	534	145,4	527	1,8%	-7
15 Образование и култура	2 695,7	643	2 763,8	631	2,5%	-12
16 Комуникация	262,0	1 079	261,9	1 089	0,0%	10
17 Здравеопазване и защита на потребителите	686,4	941	630,5	924	-8,1%	-17
18 Вътрешни работи	1 263,9	365	1 293,4	356	2,3%	-9
19 Външни отношения ⁽³⁾	4 816,1	197	4 889,0	202	1,5%	5
20 Търговия ⁽³⁾	104,2	749	108,6	740	4,2%	-9
21 Развитие и отношения с държавите от АКТЬ ^{(3),(4)}	1 497,7	3 202	1 567,6	3 133	4,7%	-69
22 Разширяване ⁽³⁾	1 087,5	898	1 059,8	871	-2,5%	-27
23 Хуманитарна помощ	899,7	280	918,7	284	2,1%	4
24 Борба с измамите	78,8	431	80,0	438	1,5%	7
25 Координиране на политиките на Комисията и правни съвети	193,6	1 566	195,6	1 550	1,1%	-16
26 Администрация на Комисията	1 023,4	3 791	1 035,9	3 720	1,2%	-71
27 Бюджет ⁽⁵⁾	68,5	474	68,2	605	-0,4%	131
28 Одит	11,8	112	12,1	111	2,5%	-1
29 Статистика	134,1	801	135,2	781	0,8%	-20
30 Пенсии и свързани с тях разходи	1 334,5	0	1 422,9	0	6,6%	
31 Езикови служби	397,9	3 918	402,8	3 879	1,2%	-39
32 Енергетика	718,1	655	733,6	640	2,2%	-15
33 Правосъдие	217,6	350	215,8	346	-0,8%	-4
40 Резерви	758,9	0	764,1	0	0,7%	
Общо	144 436,5	34 101	147 328,5	33 822	2,0%	-279
Други институции (с изключение на пенсиите)	3 463,7		3 578,2			
Общо	147 900,2	34 101	150 906,7	33 822	2,0%	-279

(1) Бюджетът за 2012 г. включва коригиращ бюджет 1 и проекти на коригиращи бюджети 2 и 3.

(2) Обхваща длъжностите от щатното разписание и всички бюджетни кредити за външния персонал, изразени в прогнозни единици, еквивалент на пълно работно време.

(3) Включва служителите на Комисията, които работят в делегациите на Съюза, обхванати от съответната област на политиката. Област на политиката 19 „Външни отношения“ включва също назначения в делегациите на служители извън службите за външна дейност.

(4) Включва служителите, които работят за Европейския фонд за развитие.

(5) Данните за човешките ресурси за област на политиката 27 „Бюджет“ включват служители (108 длъжности и външен персонал от 23 еквивалента на пълно

работно време), които са необходими за кабинета на новия хърватски член на Комисията, и други служители, които все още предстои да бъдат преразпределени към конкретна област на политиката. Това преразпределяне се отнася особено до необходимостта да се осигури съответният административен капацитет на службите на Комисията в рамките на общото намаление на персонала с 1 % с оглед на действията, свързани с държавите членки по финансовата помощ, потребностите от която все още не са били напълно предвидими към момента на изготвяне на проектобюджета за 2013 г.

5.3.2. Проектобюджет за 2013 г. по области на политиката и по функции от финансовата рамка

Област на политиката	Общо	1. Устойчив растеж		2. Опазване и управление на природните ресурси	3. Гражданство, свобода, сигурност и правосъдие		4. ЕС — фактор от световно значение	5. Администрация
		1а. Конкурентоспособност	1б. Кохезия		3а. Свобода, сигурност и правосъдие	3б. Гражданство		
01 Икономически и финансови въпроси	559,1	210,7					255,7	92,7
02 Предприятия	1 145,2	1 058,8		p.m.		p.m.		86,4
03 Конкуренция	93,7							93,7
04 Трудова заетост и социални въпроси	11 998,5	199,0	11 610,6				114,5	74,5
05 Земеделие и развитие на селските райони	58 994,3			58 607,1			266,0	121,2
06 Мобилност и транспорт	1 740,5	1 697,8						42,6
07 Околна среда и действия по климата	496,0			415,0			3,5	77,5
08 Научни изследвания	6 859,9	6 849,6						10,3
09 Информационно общество и медии	1 805,5	1 757,8				1,0		46,8
10 Преки научни изследвания	424,1	424,1						p.m.
11 Рибарство и морско дело	1 023,2			985,6				37,6
12 Вътрешен пазар	103,2	39,2						64,0
13 Регионална политика	43 380,2	p.m.	42 807,6			p.m.	503,4	69,3
14 Данъчно облагане и митнически съюз	145,4	87,8					1,3	56,4
15 Образование и култура	2 763,8	2 339,3				330,4	21,4	72,7
16 Комуникация	261,9					129,5		132,4
17 Здравеопазване и защита на потребителите	630,5	39,2		274,7		210,1	0,5	106,1
18 Вътрешни работи	1 293,4				1 255,7			37,6
19 Външни отношения	4 889,0		80,8				4 786,1	22,1
20 Търговия	108,6						13,9	94,7
21 Развитие и отношения с държавите от АКТЬ	1 567,6						1 343,2	224,4
22 Разширяване	1 059,8					p.m.	1 017,2	42,6
23 Хуманитарна помощ	918,7			p.m.		18,5	873,3	27,0
24 Борба с измамите	80,0	21,7						58,3
25 Координиране на политиките на Комисията и правни съвети	195,6							195,6
26 Администрация на Комисията	1 035,9	40,8						995,1
27 Бюджет	68,2	p.m.						68,2
28 Одиг	12,1							12,1
29 Статистика	135,2	57,2						78,0
30 Пенсии и свързани с тях разходи	1 422,9							1 422,9
31 Езикови служби	402,8							402,8
32 Енергетика	733,6	666,0		—			3,2	64,4
33 Правосъдие	215,8	43,1			136,5			36,2
40 Резерви	764,1	500,0				p.m.	264,1	p.m.
Общо	147 328,5	16 032,0	54 498,9	60 282,4	1 392,2	689,4	9 467,2	4 966,2
Други институции (с изключение на пенсиите)	3 578,2							3 578,2
Общо всичко	150 906,7	16 032,0	54 498,9	60 282,4	1 392,2	689,4	9 467,2	8 544,4
Тавани	152 502,0	15 623,0	54 524,0	61 289,0	1 661,0	715,0	9 595,0	9 095,0
Марж (*)	2 445,4	91,0	25,1	1 006,6	268,8	25,6	391,9	636,6

(*) Маржът за функция 1а не отчита бюджетните кредити, свързани с Европейския фонд за приспособяване към глобализацията (500 млн. EUR).

Маржът за функция 4 не отчита бюджетните кредити, свързани с Резерва за спешна помощ (264,1 млн. EUR).

За изчисляване на маржа под тавана за функция 5 е взета предвид бележка под линия 1 от финансовата рамка за 2007—2013 г. за сума от 86 млн. EUR за вноските на персонала по пенсионната схема.

5.4. Приложение IV — Финансово програмиране

5.4.1. Глобално резюме

(текущи цени в млн. EUR)

ФУНКЦИЯ 1А — КОНКУРЕНТОСПОСОБНОСТ ЗА РАСТЕЖ И ЗАЕТОСТ	Бюджет	Проектобюджет
	2012	2013
Програми, предмет на съвместно решение	13 259,824	14 076,226
Решения на Съвета	1 639,080	1 460,748
Децентрализираны агенции	229,048	239,784
Прерогативи	77,987	71,735
Пилотни проекти и подготвителни действия	25,900	7,500
Други	171,161	176,055
Общо	15 403,000	16 032,048
От които Европейски фонд за приспособяване към глобализацията	500,000	500,000
От които Инструмент за гъвкавост	50,000	
Нето общо	14 853,000	15 532,048
Таван от финансовата рамка	14 853,000	15 623,000
	Марж	90,952
ФУНКЦИЯ 1Б — КОХЕЗИЯ ЗА РАСТЕЖ И ЗАЕТОСТ	Бюджет	Проектобюджет
	2012	2013
Програми, предмет на съвместно решение	52 738,876	54 498,949
Пилотни проекти и подготвителни действия	11,200	
Други	2,500	
Общо	52 752,576	54 498,949
Таван от финансовата рамка	52 761,000	54 524,000
	Марж	8,424
	25,051	
ФУНКЦИЯ 2 — ОПАЗВАНЕ И УПРАВЛЕНИЕ НА ПРИРОДНИТЕ РЕСУРСИ	Бюджет	Проектобюджет
	2012	2013
Програми, предмет на съвместно решение	371,415	366,791
Решения на Съвета	59 524,917	59 883,357
Децентрализираны агенции	48,942	52,363
Пилотни проекти и подготвителни действия	30,500	5,000
Общо	59 975,774	60 307,511
Таван от финансовата рамка	60 810,000	61 289,000
	Марж	834,226
		981,489
ФУНКЦИЯ 3А — СВОБОДА, СИГУРНОСТ И ПРАВОСЪДИЕ	Бюджет	Проектобюджет
	2012	2013
Програми, предмет на съвместно решение	556,210	622,080
Решения на Съвета	511,050	473,800
Децентрализираны агенции	275,687	282,117
Прерогативи	6,800	7,000
Пилотни проекти и подготвителни действия	9,500	
Други	8,560	7,230
Общо	1 367,807	1 392,227
Таван от финансовата рамка	1 406,000	1 661,000
	Марж	38,193
		268,773
ФУНКЦИЯ 3Б — ГРАЖДАНСТВО	Бюджет	Проектобюджет
	2012	2013
Програми, предмет на съвместно решение	436,950	439,067
Решения на Съвета	18,250	18,500
Децентрализираны агенции	131,807	131,061
Прерогативи	99,830	99,486
Пилотни проекти и подготвителни действия	10,250	

Други	18,412	1,300
Общо	715,498	689,414
От които фонд „Солидарност“ на Европейския съюз		
Нето общо	715,498	689,414
Таван от финансовата рамка	699,000	715,000
Марж	1,563	25,586
ФУНКЦИЯ 4 — ЕВРОПЕЙСКИЯТ СЪЮЗ — ФАКТОР ОТ СВЕТОВНО ЗНАЧЕНИЕ	Бюджет	Проектобюджет
	2012	2013
Програми, предмет на съвместно решение	6 535,569	6 674,750
Решения на Съвета	2 720,379	2 654,542
Децентрализирани агенции	20,045	20,026
Прерогативи	67,586	71,655
Пилотни проекти и подготвителни действия	12,900	3,000
Други	49,458	43,195
Общо	9 405,937	9 467,169
От които Резерв за спешна помощ	258,937	264,115
От които фонд „Солидарност“ на Европейския съюз		
От които Инструмент за гъвкавост	150,000	
Нето общо	8 997,000	9 203,054
Таван от финансовата рамка	8 997,000	9 595,000
Марж		391,946
ФУНКЦИЯ 5 — АДМИНИСТРАЦИЯ	Бюджет	Проектобюджет
	2012	2013
Разходи на Комисията с изключение на пенсиите и европейските училища	3 324,165	3 372,429
Разходи на другите институции с изключение на пенсиите	3 463,737	3 578,203
Пенсии (за всички институции)	1 322,514	1 413,057
Европейски училища	169,226	180,730
Общо	8 279,642	8 544,418
Таван от финансовата рамка	8 523,000	9 095,000
Вноски на персонала по пенсионноосигурителната схема	84,000	86,000
Марж	327,358	636,582
ОБЩО ВСИЧКО ПО ФУНКЦИИ ОТ МНОГОГОДИШНАТА ФИНАНСОВА РАМКА	Бюджет	Проектобюджет
	2012	2013
1А — Конкурентоспособност за растеж и заетост	15 403,000	16 032,048
1Б — Кохезия за растеж и заетост	52 752,576	54 498,949
2 — Опазване и управление на природните ресурси	59 975,774	60 307,511
3А — Свобода, сигурност и правосъдие	1 367,807	1 392,227
3Б — Гражданство	715,498	689,414
4 — Европейският съюз — фактор от световно значение	9 405,937	9 467,169
5 — Администрация	8 279,642	8 544,418
Общо	147 900,234	150 931,737

5.4.2. Обобщаваща таблица по програми

(текущи цени в млн. EUR)

Бюджетен ред	Вид	Период	Референтни и стойности	Обща сума	Окончателен бюджет					Бюджет	Проектбюд- жет	
					2007	2008	2009	2010	2011			2012
	(*)		(**)	(***)								
ФУНКЦИЯ 1А — КОНКУРЕНТОСПОСОБНОСТ ЗА РАСТЕЖ И ЗАЕТОСТ					8 849,931	10 537,979	13 631,246	14 433,405	13 052,935	14 898,904	15 536,974	
Програми, предмет на съвместно решение					8 170,988	9 771,493	12 749,956	13 547,518	12 156,570	13 259,824	14 076,226	
Седма рамкова програма за научни изследвания, технологично развитие и демонстрационни дейности	со	(07-13)	50 521,000	50 230,208	5 082,007	5 594,278	6 152,592	6 932,938	7 977,302	8 839,986	9 651,105	
Рамкова програма за конкурентоспособност и иновации (ПКИ)	со	(07-13)	3 621,300	3 692,592	387,685	412,446	509,326	525,708	583,936	614,371	659,120	
Програма за заетост и социална солидарност (Прогрес)	со	(07-13)	683,250	676,410	81,900	95,720	102,580	108,716	93,630	96,760	97,104	
Мерки против замърсяване	со	(07-13)	154,000	147,062	25,000	18,000	18,446	20,500	22,453	20,000	22,663	
Помощ за подобряване на екологичните постижения в системата на товарния транспорт („Марко Поло II“)	со	(07-13)	450,000	409,740	56,000	39,080	64,971	63,940	59,565	64,509	61,675	
Програми на ЕС за сателитна навигация (EGNOS и „Галилео“)	со	(07-13)	3 005,000	3 002,000		910,000	829,658	894,400	195,942	171,000	1,000	
Трансевропейска транспортна мрежа (TEN-T)	со	(07-13)	8 013,000	7 900,531	930,968	969,425	934,582	1 062,440	1 241,400	1 338,211	1 423,505	
Трансевропейски енергийни мрежи (TEN- E)	со	(07-13)	155,000	163,104	22,032	23,500	26,738	21,460	24,750	21,824	22,800	
Защита на децата, които ползват Интернет и други комуникационни технологии („По-безопасен интернет“)	со	(06-08)	45,000	28,370	12,470	15,180	0,720					
Насърчаване на по-безопасно използване на Интернет и на новите онлайн технологии („По-безопасен интернет плюс“)	со	(09-13)	55,000	54,750			10,930	11,070	15,000	14,900	2,850	
Програма за по-голяма достъпност, използваемост и експлоатация на цифрово съдържание в Европа (eContent Plus)	со	(06-08)	149,000	90,700	47,530	43,170						
Програма за митниците в Общността за 2013 г. („Митници 2013“)	со	(08-13)	323,800	302,846		43,000	49,500	51,450	50,632	54,132	54,132	
Компютъризиране на системата за акцизите (EMCS)	со	(06-08)	35,000	12,800	7,300	5,500						
Fiscalis 2003—2007 г.	со	(06-07)	67,250	16,500	16,500							
Програма за подобряване на действието на данъчните системи на вътрешния пазар (Fiscalis 2013)	со	(08-13)	156,900	152,700		20,600	22,100	24,000	27,800	28,200	30,000	
Програма за висше образование и межкултурно разбирателство с трети държави (Erasmus Mundus)	со	(06-08)	230,000	525,644	59,200	95,300	371,144					
Програма за висше образование и межкултурно разбирателство с трети държави (Erasmus Mundus 2)	со	(09-13)	493,690	496,751			75,573	98,018	100,836	109,868	112,456	
Европейски институт за иновации и технологии (ЕИТ)	со	(07-13)	308,700	304,089		2,900	5,800	30,200	62,800	79,324	123,065	
Програма за действие за обучение през целия живот	со	(07-13)	6 970,000	7 059,258	847,571	898,978	984,120	1 009,300	1 054,799	1 137,370	1 127,120	
Дейности в областта на защитата на финансовите интереси на Общността („Херкулес II“)	со	(07-13)	98,525	98,875	13,725	13,800	14,000	14,100	15,000	14,250	14,000	
Паневропейски административни услуги по електронен път, предназначени за публичните администрации, бизнеса и гражданите (IDABC)	со	(06-09)	148,700	71,400	30,000	21,800	19,600					

Решения за оперативна съвместимост за европейските публични администрации (ISA)	co	(10-13)	103,500	101,360				23,800	25,400	26,060	26,100
Изготвяне на статистическа информация	co	(06-07)	220,600	51,100	51,100						
Статистическа програма на Общността за 2008—2012 г.	co	(08-12)	274,200	253,005		48,816	52,120	50,019	54,150	47,900	
Европейска статистическа програма за периода 2013—2017 г.	pc	(13-17)		51,900							51,900
Модернизирани на европейската статистика за предприятията и за търговията (MEETS)	co	(08-13)	42,500	39,486			5,455	10,655	9,436	8,660	5,280
Подкрепа за финансови услуги и одит	pc	(10-13)	38,700	28,500				6,000	7,350	7,500	7,650
Economic recovery: финансова помощ от Общността на проекти в областта на енергетиката (EERP)	co	(09-13)	3 980,000	3 980,000			2 000,000	1 980,000			
Европейски механизъм за микрофинансиране за трудова заетост и социално приобщаване	pc	(10-13)	100,000	101,950				25,250	25,000	25,000	26,700
Европейска програма за наблюдение на Земята (Глобален мониторинг за околната среда и сигурността — ГМОСС)	pc	(11-13)	107,000	106,000					10,000	40,000	56,000
Европейски фонд за приспособяване към глобализацията (ЕФПГ)	co	(07-13)		3 251,226	18,611	49,036	52,349	500,000	371,222	500,000	500,000
Решения на Съвета					678,943	766,486	881,290	885,887	896,365	1 639,080	1 460,748
Седма рамкова програма за ядрени изследвания и обучение (7РП — Евратом)	dc	(07-11)	2 751,000	2 740,321	404,193	495,986	599,290	609,487	631,365		
Рамкова програма за ядрени изследвания и обучение (Евратом 2012)	pd	(12-13)		2 558,024						1 371,976	1 186,048
Експлоатация на реактора с висока плътност на потока (HFR)	pd	(09-11)									
Ядрена безопасност — Преходни мерки (извеждане от експлоатация на АЕЦ „Бохунице“)	dc	(07-13)	423,000	422,828	57,000	58,000	59,000	60,000	62,000	61,828	65,000
Ядрена безопасност — Преходни мерки (извеждане от експлоатация на АЕЦ „Игналина“)	dc	(07-13)	837,000	837,076	113,000	114,000	119,000	120,000	121,000	123,076	127,000
Ядрена безопасност — Преходни мерки (извеждане от експлоатация на АЕЦ „Козлодуй“)	dc	(07-13)	300,000	527,000	74,000	76,000	77,000	75,000	75,000	75,000	75,000
Европейска година за равни възможности за всички (2007 г.) — към справедливо общество	dc	(06-07)	11,000	9,000	9,000						
Програма за защита на еврото срещу фалшифициране („Перикъл“)	dc	(07-13)	7,000	6,900	1,000	1,000	1,000	0,900	1,000	1,000	1,000
Завършване на Информационната система за борба с измамите (AFIS)	dc	(00-07)		11,250	5,750		5,500				
Информационна система за борба с измамите (AFIS)	dc	(08-13)	44,750	36,400		6,500	5,500	5,500	6,000	6,200	6,700
Финансови вноски към Международния фонд за Ирландия	dc	(07-10)	60,000	60,000	15,000	15,000	15,000	15,000			
ФУНКЦИЯ 1Б — КОХЕЗИЯ ЗА РАСТЕЖ И ЗАЕТОСТ					45 060,972	47 255,949	48 413,884	49 382,092	50 970,094	52 738,876	54 498,949
Програми, предмет на съвместно решение					45 060,972	47 255,949	48 413,884	49 382,092	50 970,094	52 738,876	54 498,949
Общо структурни фондове	co	(07-13)		278 333,508	37 941,406	39 100,897	39 117,250	39 191,847	39 891,498	40 945,862	42 144,749
Общо Кохезионен фонд	co	(07-13)		69 987,308	7 119,566	8 155,052	9 296,634	10 190,245	11 078,596	11 793,015	12 354,200
⁽¹⁾ За функция 1б някои цифри от бюджета за 2007, 2008 и 2009 г. бяха коригирани с цел отчитане на новото програмиране съгласно точка 48 от Междунституционалното споразумение.											
ФУНКЦИЯ 2 — ОПАЗВАНЕ И УПРАВЛЕНИЕ НА ПРИРОДНИТЕ РЕСУРСИ					54 203,840	55 505,594	56 261,871	59 411,753	58 612,619	59 896,332	60 250,148
Програми, предмет на съвместно решение					239,620	265,944	317,150	306,855	364,340	371,415	366,791
Финансов инструмент за околната среда (Life+)	co	(07-13)	2 143,409	2 192,115	239,620	265,944	317,150	306,855	341,200	354,755	366,591
Проучвания на структурата на земеделските стопанства (вкл. „Пазарни разходи и преки помощи“)	co	(08-13)	58,850	59,835		8,000	15,400	15,100	0,550	20,235	0,550
Интегрирана морска политика (ИМП)	co	(11-13)	40,000	40,000					23,140	16,660	0,200
Решения на Съвета					53 964,220	55 239,650	55 944,721	59 104,898	58 248,279	59 524,917	59 883,357

Пазарни разходи и преки помощи (след прехвърляне към развитие на селските райони)	dc	(07-13)			299 173,310	42 310,161	41 006,490	41 045,696	43 819,775	42 891,202	43 969,637	44 130,349
Развитие на селските райони	dc	(07-13)			96 435,716	10 905,793	13 303,109	14 001,778	14 363,565	14 436,117	14 616,899	14 808,456
Обща политика в областта на рибарството и на морско право	dc	(07-13)			1 962,468	316,095	317,573	265,545	277,530	262,675	265,655	257,395
Европейски фонд за рибарство	dc	(07-13)			4 338,547	432,171	612,478	631,701	644,029	658,285	672,726	687,158
⁽¹⁾ За функция 2 някои цифри от бюджета за 2007, 2008 и 2009 г. (развитие на селските райони, Европейски фонд за рибарство, общ таван за функция 2) бяха коригирани с цел отчитане на новото програмиране съгласно точка 48 от Междунституционалното споразумение.												
ФУНКЦИЯ ЗА — СВОБОДА, СИГУРНОСТ И ПРАВОСЪДИЕ					488,834	577,000	708,525	749,550	879,765	1 067,260	1 095,880	
Програми, предмет на съвместно решение					245,184	323,450	404,645	401,350	464,930	556,210	622,080	
Европейски фонд за бежанците	co	(08-13)	628,000	643,176			82,000	107,790	102,650	114,876	113,030	122,830
Фонд за външните граници	co	(07-13)	1 820,000	1 757,905	170,300	170,000	186,000	208,000	258,505	349,600		415,500
Борба с насилието (Дафне)	co	(07-13)	116,850	123,430	14,200	14,700	17,530	18,350	20,350	19,900		18,400
Гражданско правосъдие	co	(07-13)	109,300	109,300	14,400	14,700	15,300	15,800	15,950	16,350		16,800
Превантивно-информационна дейност в борбата с наркотиците	co	(07-13)	21,350	22,350	3,050	3,050	3,050	3,050	4,050	3,050		3,050
Шенгенска информационна система (ШИС II)	co	(07-13)		175,570			19,000	39,280	35,000	30,000	15,540	36,750
Визова информационна система (ВИС)	co	(07-13)		186,119	43,234	20,000	35,695	18,500	21,200	38,740		8,750
Решения на Съвета					243,650	253,550	303,880	348,200	414,834	511,050	473,800	
Европейски фонд за интеграция на граждани на трети страни	dc	(07-13)	825,000	825,000	65,000	78,000	98,000	111,000	132,000	163,000		178,000
Основни права и гражданство	dc	(07-13)	96,500	97,100	10,900	12,300	14,400	14,000	14,100	15,600		15,800
Наказателно правосъдие	dc	(07-13)	199,000	199,100	29,450	30,250	31,100	26,300	26,850	27,300		27,850
Предотвратяване, подготвеност и управление на последиците от тероризъм	dc	(07-13)	139,400	128,840	12,840	15,380	19,770	20,520	24,400	23,480		12,450
Предотвратяване и борба с престъпността	dc	(07-13)	605,600	527,899	45,160	53,620	71,610	86,380	99,259	118,170		53,700
Европейски фонд за бежанците	dc	(06-07)	176,390	78,300	78,300							
Европейски фонд за завръщания	dc	(08-13)	676,000	676,725			56,000	67,000	88,000	116,725	163,000	186,000
Сравняване на дактилоскопични отпечатъци с оглед ефективното прилагане на Дъблинската конвенция (ЕВРОДАК)	dc	(07-13)		16,000	2,000		8,000	2,000	2,000	1,500	0,500	
⁽¹⁾ Програмирането, посочено по програма ВИС, обхваща също програми ШИС II и ЕВРОДАК												
ФУНКЦИЯ ЗБ — ГРАЖДАНСТВО					312,255	398,533	422,187	424,858	443,018	455,200	457,567	
Програми, предмет на съвместно решение					296,855	377,833	404,597	406,408	424,668	436,950	439,067	
Обществено здраве	co	(07-13)	321,500	320,642			50,700	56,554	51,370	52,600	53,909	55,509
Действие на Общността в областта на политиката за защита на потребителите	co	(07-13)	156,800	153,854	19,500	20,100	22,362	21,920	22,750	23,731		23,491
Култура	co	(07-13)	400,000	399,207	47,800	48,793	56,093	58,164	61,514	62,995		63,848
Младежта в действие	co	(07-13)	885,000	920,072	119,700	124,900	127,730	127,800	132,700	143,200		144,042
Подкрепа на европейския аудиовизуален сектор (Медиа 2007)	co	(07-13)	754,950	754,581	84,935	103,180	107,315	111,279	113,925	116,295		117,652
Европа за гражданите	co	(07-13)	215,000	223,447	24,920	30,160	34,543	35,875	36,178	31,820		29,950
Подкрепа за европейския аудиовизуален сектор чрез сътрудничество с трети държави (Media Mundus)	pc	(10-13)	15,000	14,575					5,000	5,000		4,575
Решения на Съвета					15,400	20,700	17,590	18,450	18,350	18,250	18,500	

Финансов инструмент за гражданска защита	dc	(07-13)	133,800	127,240	15,400	20,700	17,590	18,450	18,350	18,250	18,500
Фонд „Солидарност“ на Европейския съюз											
ФУНКЦИЯ 5 — ЕВРОПЕЙСКИЯТ СЪЮЗ — ФАКТОР ОТ СВЕТОВНО ЗНАЧЕНИЕ (без Резерв за спешна помощ)					6 466,146	7 378,753	7 880,370	8 006,800	8 611,962	8 997,011	9 065,177
Програми, предмет на съвместно решение (без Резерв за спешна помощ)					4 843,701	5 446,431	5 811,451	5 824,963	6 204,247	6 276,632	6 410,635
Европейски инструмент за съседство и партньорство (ЕИСП)	co	(07-13)	11 181,000	13 393,781	1 653,020	1 675,319	1 616,938	1 775,629	1 975,987	2 326,262	2 370,628
Инструмент за сътрудничество за развитие (ИСП)	co	(07-13)	16 897,000	17 136,528	2 178,876	2 249,534	2 381,629	2 440,882	2 679,851	2 585,489	2 620,267
Европейски инструмент за демокрация и човешки права (ЕИДЧП)	co	(07-13)	1 104,000	1 127,616	140,591	147,211	157,361	193,043	137,718	176,125	175,567
Инструмент за стабилност (ИС)	co	(07-13)	2 062,000	1 655,445	139,054	181,096	186,303	219,159	290,138	309,278	330,417
Хуманитарна помощ	co	(07-13)	5 614,000	6 384,170	732,160	931,271	887,051	1 043,900	1 075,553	848,978	865,257
Сътрудничество с индустриализираните страни и другите страни и територии с висок доход (ИИС+)	pc	(10-13)		124,000					45,000	30,500	48,500
Инструмент за бързи ответни мерки във връзка с покачващите се цени на храните в развиващите се страни	co	(08-10)	1 000,000	996,520		262,000	582,170	152,350			
Решения на Съвета					1 622,445	1 932,322	2 068,919	2 181,837	2 407,715	2 720,379	2 654,542
Инструмент за предприемаческа помощ (ИПП)	dc	(07-13)	11 468,000	11 392,524	1 263,090	1 497,233	1 518,103	1 585,600	1 796,793	1 867,058	1 864,647
Инструмент за сътрудничество в областта на ядрената безопасност	dc	(07-13)	524,000	519,008	70,040	72,523	73,973	70,453	75,813	77,330	78,876
Макрофинансова помощ	dc	(07-13)	753,000	445,079	58,201	19,000	81,600	90,185	0,543	95,550	100,000
Обща външна политика и политика на сигурност	dc	(07-13)	1 980,000	2 055,631	159,270	285,250	242,900	281,541	327,374	362,964	396,332
Гаранционен фонд за външни дейности	dc	(07-13)	1 400,000	758,980	18,000		92,460	93,810	138,880	260,170	155,660
Сътрудничество с индустриализираните страни и другите страни и територии с висок доход (ИИС) ⁽¹⁾	dc	(07-13)	172,000	178,965	22,200	28,055	29,306	24,094	25,640	24,635	25,035
Финансов инструмент за гражданска защита	dc	(07-13)	56,000	42,314	5,114	3,200	3,000	8,000	14,000	4,000	5,000
Сътрудничество с Гренландия	dc	(07-13)	175,000	195,658	26,530	27,061	27,577	28,154	28,672	28,672	28,992
(1) Процедурата за вземане на решение във връзка с всяко преразглеждане на ИИС вече следва да бъде обикновената законодателна процедура (съвместно вземане на решение), както беше случаят с ИИС+.											
ФУНКЦИЯ 5 — АДМИНИСТРАЦИЯ					6 977,863	7 279,525	7 597,446	7 907,973	8 172,839	8 279,642	8 544,418
Програми, предмет на съвместно решение					6 977,863	7 279,525	7 597,446	7 907,973	8 172,839	8 279,642	8 544,418
Разходи на Комисията с изключение на пенсиите и европейските училища	dc	(07-13)		23 862,474	3 311,378	3 410,705	3 513,295	3 614,143	3 316,358	3 324,165	3 372,429
Разходи на другите институции с изключение на пенсиите	dc	(07-13)		21 473,857	2 577,189	2 673,841	2 805,654	2 946,829	3 428,404	3 463,737	3 578,203
Пенсии (за всички институции)	dc	(07-13)		8 330,328	959,630	1 050,769	1 129,955	1 192,789	1 261,614	1 322,514	1 413,057
Европейски училища	dc	(07-13)		1 093,049	129,666	144,210	148,542	154,212	166,463	169,226	180,730
ФУНКЦИЯ 6 — КОМПЕНСАЦИИ					444,646	206,636	209,113				
Програми, предмет на съвместно решение					444,646	206,636	209,113				
Компенсации	dc	(07-13)		860,395	444,646	206,636	209,113				
(*) Легенда за вида правно основание: co = съвместно решение, dc = решение, pc = предложение за съвместно решение, pd = предложение за решение											

(**) За програмите, предмет на съвместно решение, това съответства на референтната сума в правното основание; за основни актове, които не са предмет на съвместно решение, това съответства на сумата във финансовия отчет.

(***) Общата сума отчита само периода, обхванат от въпросната програма.

5.4.3. Действия, финансирани по прерогативите на Комисията

(текущи цени в млн. EUR)

Бюджетен ред	Наименование	Бюджет	Проектобюджет
		2012	2013
ВСИЧКО ОБЩО		276,051	272,035
ФУНКЦИЯ 1А — КОНКУРЕНТОСПОСОБНОСТ ЗА РАСТЕЖ И ЗАЕТОСТ		77,987	71,735
01 02 04	Prinse — Предоставяне на информация за Икономическия и паричен съюз, включително за еврото	5,500	5,000
02 01 04 01	Функциониране и развитие на вътрешния пазар, по-специално в областта на нотификацията, сертифицирането и отрасловото сближаване — разходи за административно управление	1,000	1,000
02 03 01	Функциониране и развитие на вътрешния пазар, по-специално в областта на нотификацията, сертифицирането и отрасловото сближаване	18,550	19,300
04 01 04 02	Колективни трудови правоотношения и социален диалог — разходи за административно управление	0,260	0,260
04 03 02	<i>Разходи за срещи за предварителни консултации с представители на синдикатите</i>	0,450	0,450
06 01 04 02	Транспорт — разходи за административно управление	0,800	0,700
06 01 04 07	Безопасност и защита на потребителите на транспорт — разходи за административно управление		
06 01 04 09	Информация и комуникация — разходи за административно управление	0,496	0,500
06 02 03	Помощни дейности във връзка с европейската транспортна политика и правата на пътниците	31,770	25,000
06 02 11	Сигурност на транспорта	2,300	2,510
09 01 04 01	Определяне и изпълнение на политиката на Съюза в областта на електронната комуникация — разходи за административно управление	0,690	0,690
09 02 01	Определяне и изпълнение на политиката на Съюза в областта на електронната комуникация	2,405	2,405
12 01 04 01	Осъществяване и развитие на вътрешния пазар — разходи за административно управление	0,700	0,700
12 02 01	Осъществяване и развитие на вътрешния пазар	8,800	8,800
12 02 02	Програма Solvit и План за действие относно предоставяне на помощ в областта на единния пазар		
14 01 04 01	Осъществяване и развитие на вътрешния пазар — разходи за административно управление	0,120	0,120
14 02 01	Осъществяване и развитие на вътрешния пазар	3,400	3,500
32 01 04 04	Безопасност и защита на потребителите на енергия — разходи за административно управление		
32 01 04 05	Информация и комуникация — разходи за административно управление	0,496	0,500
32 04 16	Сигурност на енергийните инсталации и инфраструктури	0,250	0,300
ФУНКЦИЯ 3А — СВОБОДА, СИГУРНОСТ И ПРАВОСЪДИЕ		6,800	7,000
18 08 01	Prinse — Пространство на свобода, сигурност и правосъдие	2,800	2,900
18 08 05	Оценка и определяне на въздействието	0,600	0,600
33 05 01	Prinse — Пространство на свобода, сигурност и правосъдие	2,800	2,900
33 05 02	Оценка и определяне на въздействието	0,600	0,600
ФУНКЦИЯ 3Б — ГРАЖДАНСТВО		99,830	99,486
09 01 04 06	Други мерки в аудио-визуалния сектор и в сектора на медиите — разходи за административно управление		
09 02 05	Други мерки в аудио-визуалния сектор и в сектора на медиите	0,950	0,950
15 05 06	Специални ежегодни събития	1,500	
16 01 04 01	Дейности в областта на комуникацията — разходи за административно управление	3,200	3,200
16 01 04 02	Посещения на Комисията — разходи за административно управление	0,650	0,800
16 02 02	Мултимедийни действия	31,460	28,400
16 02 03	Информация за медиите	4,950	5,150
16 03 01	Информационни центрове	13,750	13,800
16 03 02 01	Комуникация на представителствата на Комисията	6,870	7,226
16 03 04	Да общуваме на тема: Европа в партньорство	13,000	12,500
16 04 01	Анализ на общественото мнение	6,150	6,600
16 04 02 01	Онлайн и писмени инструменти за информация и комуникация	14,380	16,860
16 05 02	Посещения в Комисията	2,970	4,000
ФУНКЦИЯ 4 — ЕС — ФАКТОР ОТ СВЕТОВНО ЗНАЧЕНИЕ		67,586	71,655
07 01 04 04	Принос към международни дейности по околната среда и действия по климата — Разходи за административно	0,300	0,300

	управление		
07 02 01	Вноска за многостранни и международни споразумения във връзка с околната среда и климата	3,050	3,200
19 01 04 05	Оценка на резултатите от помощта на Съюза, последващи мерки и одит — разходи за административно управление		
19 11 01	Оценка на резултатите от помощта на Съюза, по-нататъшни мерки и мерки за одит	14,000	14,840
19 11 02	Информационни дейности във връзка с ЕС — Външни отношения	11,500	12,300
19 11 03	Европейският съюз по света	2,500	1,490
20 01 04 01	Външнотърговски отношения, в това число достъп до пазарите на трети държави — разходи за административно управление	0,430	0,430
20 02 01	Външнотърговски отношения, в това число достъп до пазарите на трети държави	7,300	9,000
20 02 03	Помощи за търговията — многостранни инициативи	3,825	4,500
21 01 04 03	Оценка на резултатите от помощта на Съюза, последващи мерки и одит — разходи за административно управление		
21 01 04 04	Координация и повишаване на общественото съзнание за проблемите на развитието — разходи за административно управление	0,204	0,270
21 08 01	Оценка на резултатите от помощта на Съюза, последващи мерки и одит	9,577	11,000
21 08 02	Координация и привличане на общественото внимание към въпроси на развитието	9,900	9,325
22 02 10 01	Prince — Информация и комуникация	5,000	5,000
ФУНКЦИЯ 5 — АДМИНИСТРАЦИЯ		23,848	22,159
01 02 02	Координиране и надзор на Икономическия и паричен съюз	9,000	9,000
16 02 04	Функциониране на радио- и телевизионни студия и аудиовизуално оборудване	6,755	5,553
16 03 02 02	Европейски обществени пространства	1,440	1,300
16 04 02 02	Онлайн резюмета на законодателството (SCAD+)		
16 04 04	Писмени публикации за широката публика	2,700	2,300
25 02 01 01	Исторически архиви на Съюза	2,215	2,268
25 02 04 01	Бази данни с документи	0,760	0,760
25 02 04 02	Цифрови публикации	0,978	0,978

5.5. Приложение V — Икономии въз основа на изпълнението в проектобюджета за 2013 г.

Тази част обобщава икономии, направени въз основа на изпълнението, в рамките на съставянето на проектобюджета за 2013 г.

5.5.1. Административни разходи по функция 5 за всички институции

Както е показано в таблицата по-долу, повечето институции положиха усилие да ограничат своите административни бюджети под инфлацията, с изключение на Хърватия:

(в EUR, по текущи цени)

Институция	Бюджет за 2012 г.	ПБ за 2013 г. без Хърватия	Разлика 2013 – 2012	
Европейски съвет и Съвет	533 920 000	535 011 300	0,2%	1 091 300
Европейска сметна палата	142 476 614	143 809 250	0,9%	1 332 636
Комисия	3 324 165 308	3 362 559 986	1,2%	38 394 678
Европейски парламент	1 717 868 121	1 750 459 921	1,9%	32 591 800
Европейски икономически и социален комитет	128 816 588	131 261 507	1,9%	2 444 919
Европейски надзорен орган по защита на данните	7 624 090	7 768 219	1,9%	144 129
Комитет на регионите	86 503 483	88 147 049	1,9%	1 643 566
Европейски омбудсман	9 516 500	9 789 000	2,9%	272 500
Европейска служба за външна дейност	488 676 425	516 635 570	5,7%	27 959 145
Съд на Европейския съюз	348 335 000	372 322 500	6,9%	23 987 500

Причините за поисканите увеличения над инфлацията (1,9 %) могат да бъдат обобщени, както следва:

– Съдът иска увеличение от 6,9 %. Това увеличение обаче е свързано с предложеното разширяване

на Съда (12 допълнителни съдии и свързания с тях персонал) и с някои еднократни разходи, свързани със сгради. Без тези специфични действия увеличението за Съда за периодичните разходи ще бъде ограничено до 0,72 %.

- Омбудсманът иска увеличение от 2,9 %. При все това повечето от тези разходи са свързани с коригирането на разходите за наем след преместване.
- Европейската служба за външна дейност иска увеличение от 5,7 %. На този етап се счита, че увеличението е свързано с преходния период след създаването на тази нова служба.
- На последно място, Комисията предлага да се промени сумата за Комитета на регионите (първоначално искане: +2,4 %), за да се приведе в съответствие с очакваната инфлация (1,9 %).

5.5.2. Административни разходи на Комисията по функция 5

Умереното нарастване на административните разходи за Комисията (+1,2 %, без да се отчита Хърватия) е следствие от намаляването на персонала и от много внимателна оценка на административните нужди.

Както е показано в точка 4.1.2 „Човешки ресурси на Комисията“, Комисията възнамерява да намали броя на своя персонал с 1 % (всички видове персонал, включително длъжностите, външните служители и изпълнителните агенции). По-специално за функция 5 намалението на **персонала в административното щатно разписание** възлиза на 204 длъжности, което води до предложение за щатно разписание от 21 034 длъжности, докато външният персонал в рамките на функция 5 ще бъде намален с 57 еквивалента на пълно работно време (ЕПРВ) (-1,23 %).

Освен това Комисията направи много рестриктивна оценка на своите нужди от други административни разходи. Както е показано в таблицата по-долу, това доведе до намаление от 2 % на този вид разходи:

(в EUR, по текущи цени)

Вид разход		Бюджет за 2012 г.	ПБ за 2013 г. без Хърватия	Разлика 2013 – 2012	
Наеми, закупуване и разходи, свързани със сградите	Наеми и закупуване	320 802 000	316 748 000	-1,3 %	-4 054 000
	Разходи, свързани със сградите	103 002 000	103 352 000	0,3 %	350 000
	Охрана	65 311 000	65 405 000	0,1 %	94 000
		489 115 000	485 505 000	-0,7 %	-3 610 000
Срещи с хора	Командировки и представителство	66 706 700	66 112 000	-0,9 %	-594 700
	Срещи, комитети, конференции	42 680 250	41 527 000	-2,7 %	-1 153 250
		109 386 950	107 639 000	-1,6 %	-1 747 950
Информация	Официален вестник	11 806 000	11 515 000	-2,5 %	-291 000
	Публикации	16 330 500	14 523 000	-11,1 %	-1 807 500
	Придобиване на информация	5 884 000	5 576 000	-5,2 %	-308 000
	Проучвания и разследвания	17 592 500	15 926 000	-9,5 %	-1 666 500
		51 613 000	47 540 000	-7,9 %	-4 073 000
Общи административни разходи	Общо оборудване, автомобили, мебелировка	20 499 000	19 409 000	-5,3 %	-1 090 000
	ИТ хардуер и информационни системи	87 456 850	85 742 000	-2,0 %	-1 714 850
	Други административни разходи	49 874 000	46 417 000	-6,9 %	-3 457 000
	Мобилност	2 820 000	2 100 000	-25,5 %	-720 000
		160 649 850	153 668 000	-4,3 %	-6 981 077
Общо административни разходи, които не са свързани с персонала		1 010 407 500	989 924 500	-2,0 %	-20 483 000

5.5.3. Административни разходи извън функция 5 и децентрализирани агенции

Комисията предлага също строго да се контролират административните разходи и броят на външните служители извън функция 5.

Както е показано в точка 4.1.2 „Човешки ресурси на Комисията“, Комисията възнамерява да намали броя на своя персонал с 1 % (всички видове персонал, което включва длъжностите, външните служители и изпълнителните агенции). Извън функция 5 намалението на **персонала в щатното разписание за научните изследвания** възлиза на 59 длъжности, което води до предложение за щатно разписание от 3 768 длъжности.

За **разходите за административна подкрепа**, които са пряко свързани с изпълнението на оперативните програми и се финансират от финансовите пакети за програмите (т.нар. „предишни редове ВА“), Комисията предлага да се намали броят на ЕПРВ с 84 единици (-1,91 %).

Резултатът от това намаление и от намалението на други административни разходи, финансирани по тези редове, е обобщен по функции от финансовата рамка в следната таблица:

(в млн. EUR, по текущи цени)

Функция	Бюджет за 2012 г.	Проектобюджет за 2013 г.	Разлика	Финансово програмиране за 2013 г.
Функция 1а — Конкурентоспособност за растеж и заетост	43,2	39,1	-9,5%	50,3
Функция 1б — Кохезия за растеж и заетост	31,8	31,2	-1,9%	31,2
Функция 2 — Опазване и управление на природните ресурси	39,0	40,4	3,7%	45,1
Функция 3а — Свобода, сигурност и правосъдие	4,4	4,5	2,3%	5,1
Функция 3б — Гражданство	8,8	9,3	5,3%	10,9
Функция 4 — ЕС — фактор от световно значение	245,4	246,6	0,5%	294,4
Общо	372,5	371,1	-0,4%	437,0

Както е показано в таблицата, предложението за 2013 г. представлява намаление в сравнение с 2012 г. и голямо намаление в сравнение с финансовото програмиране за 2013 г. (-15 %).

Както е показано в приложение VII (в точка 5.7.4), за **изпълнителните агенции** Комисията също запазва много рестриктивен подход, като ограничава нарастването на разходите до 1,1 %. Това води до намаление от 0,8 % в реално изражение, като се отчита очакваната инфлация. Като се вземат под внимание допълнителните нужди за Изпълнителната агенция за научни изследвания, които са свързани с развитието на изследователските програми, това доведе до силно ограничаване на развитието на разходите на всички изпълнителни агенции. Следната таблица илюстрира тези ограничения:

(в млн. EUR, по текущи цени)

Изпълнителна агенция	Бюджет за 2012 г.	Проектобюджет за 2013 г.	Разлика
Изпълнителна агенция за конкурентоспособност и иновации (EACI)	15,680	15,680	0,0%
Изпълнителна агенция за образование, аудиовизия и култура (EACEA)	46,698	46,496	-0,4%
Изпълнителна агенция за здравеопазване и въпроси, свързани с потребителите (EAHC)	7,070	7,070	0,0%
Изпълнителна агенция за трансевропейска транспортна мрежа (TEN-T EA)	9,805	9,805	0,0%
Изпълнителна агенция на Европейския научноизследователски съвет (ERCEA)	39,000	39,000	0,0%
Изпълнителна агенция за научни изследвания (REA)	47,339	49,300	4,1%
Общо	165,592	167,351	1,1%

На последно място, както е показано в приложение VII, за **децентрализираните агенции** Комисията предлага силно да се ограничи (до 0,3 %) нарастването на средствата, които ЕС отпуска общо на всички децентрализирани агенции, с изключение на новата агенция за управление на широкомащабни информационни системи в рамките на функция 3а, която бе създадена съвсем наскоро.

Следната таблица показва резултата съгласно класификацията на агенциите като агенции „в начална фаза“, „с нови задачи“ и „с нормален ритъм на функциониране“. Първата таблица показва общия финансов принос на ЕС (включително целевите приходи, произтичащи от резултата от предходните години), докато втората таблица показва предложените бюджетни кредити за 2013 г.

(финансов принос на ЕС в млн. EUR, по текущи цени)

Децентрализирани агенции	Бюджет за 2012 г.	Проектбюджет за 2013 г.	Разлика
Европейска агенция за оперативното управление на широкомащабни информационни системи	19,800	41,000	107,1%
Агенции в начална фаза	60,354	70,260	16,4%
Агенции с нови задачи	241,609	236,556	-2,1%
Агенции с нормален ритъм на функциониране	426,517	424,348	-0,5%
Общо без агенцията за информационните системи	728,480	731,164	0,4%

(бюджетни кредити в млн. EUR, по текущи цени)

Децентрализирани агенции	Бюджет за 2012 г.	Проектбюджет за 2013 г.	Разлика
Европейска агенция за оперативното управление на широкомащабни информационни системи	19,800	41,000	107,1%
Агенции в начална фаза	60,354	65,442	8,4%
Агенции с нови задачи	229,691	229,389	-0,1%
Агенции с нормален ритъм на функциониране	417,684	412,181	-1,3%
Общо без агенцията за информационните системи	707,729	707,013	-0,1%

5.5.4. Оценка на резултатите от оперативните програми

При съставянето на своето предложение Комисията оцени внимателно всяка програма, като предложи да се намалят средствата за програмите, които не показват задоволителни резултати или които срещат проблеми по отношение на темпа на изпълнение.

Този подход доведе до увеличаване на маржовете в проектбюджета за 2013 г. в сравнение с маржовете във финансовото програмиране, актуализирано през януари 2012 г. Следната таблица показва това развитие. За функция 2 таблицата показва само развитието извън подтавана за ЕФГЗ, тъй като във финансовото програмиране не се предвижда марж под този подтаван.

(марж в млн. EUR, по текущи цени)

Функция	Финансово програмиране за 2013 г.	Проектбюджет за 2013 г.	Разлика
Функция 1а — Конкурентоспособност за растеж и заетост	47,7	101,5	53,8
Функция 1б — Кохезия за растеж и заетост	0,4	25,1	24,7
Функция 2 — Опазване и управление на природните ресурси	125,5	173,8	48,4
Функция 3а — Свобода, сигурност и правосъдие	34,3	268,8	234,4
Функция 3б — Гражданство	27,389	25,586	-1,8
Функция 4 — ЕС — фактор от световно значение	119,6	428,9	309,4
Общо	354,8	1.152,7	797,8

Част от обяснението за това увеличение на маржовете е свързано с намаляването на разходите за административна подкрепа и на средствата за изпълнителните агенции или за децентрализираните агенции (например увеличаването на маржа за функция 1б е свързано само с развитието на разходите за административна подкрепа), въпреки че по-голямата част от увеличението отразява корекциите, приложени за оперативната част от програмите.

Следната таблица показва основните корекции, приложени за някои оперативни програми, в сравнение с финансовото програмиране за 2013 г., актуализирано през януари 2012 г.

(бюджетни кредити за поети задължения, само оперативната част от програмите, в млн. EUR, по текущи цени)

Табличен преглед на икономите въз основа на изпълнението от оперативните програми в проектбюджета за 2013 г.						
Функция	Име на програмата	Бюджет	Финансово	Проекто	Разлики	Причини

		за 2012 г.	програмиране за 2013 г.	бюджет за 2013 г.			
		(1)	(2)	(3)	(3/1)	(3-2)	
1a	Съвместни предприятия по Седмата рамкова програма	687,1	1.066,3	750,8	9,3%	-315,5	Това равнище на финансиране отразява реалните нужди на СП/СТИ, чието финансово участие трябва да съответства на финансовия принос на промишлеността и участващите държави членки.
	Подобряване на екологичните показатели на системата на товарния транспорт („Марко Поло 2“)	62,8	71,1	60,0	-4,5%	-11,1	Предложеното равнище на финансиране отразява извършената в средата на периода оценка на програмата, която показва по-бавен от очакваното напредък в подобряването на конкурентоспособността на нисковъглеродния вид транспорт.
	Програма за заетост и социална солидарност („Прогрес“)	92,4	98,0	92,7	0,4%	-5,3	Предложеното равнище на финансиране отчита бюджетното изпълнение и резултати и се съсредоточава върху дейностите със значително въздействие.
	Трансевропейска транспортна мрежа (TEN-T)	1275,4	1.528,0	1.410,0	10,6%	-118,0	Проектите по TEN-T напредват задоволително и бюджетът за 2013 г. нараства с 10,6 %. При все това, поради известни закъснения по проекти, има намаление в сравнение с финансовото програмиране за 2013 г.
2	Финансов инструмент за околната среда (LIFE)	335,6	356,2	346,2	3,2%	-10,0	Намаляване на поетите задължения, за да се ограничи нарастването на неизпълнените поети задължения.
3a	Фонд за външните граници (ФВГ)	349,1	480,2	415,0	18,9%	-65,2	Коригиране с оглед на очаквания капацитет за усвояване на държавите членки.
	Предотвратяване на престъпността и борба с нея	117,6	120,6	53,2	-54,8%	-67,4	Равнището на бюджетните кредити ще позволи на програмата да изпълни своите цели в областта на предотвратяването на престъпността и борбата с нея. То отразява очакваните реални нужди от гледна точка на очаквания брой жертви, на които е оказана помощ, и разследвани случаи.
	Предотвратяване, подготвеност и управление на последиците от тероризма	23,3	25,1	12,1	-48,0%	-13,0	Равнището на бюджетните кредити отразява малко по-ниския брой дейности по обмен и разпространяване на информация, необходими за 2013 г.
3б	Финансов инструмент в областта на гражданската защита (CIV)	18,0	19,9	18,2	1,1%	-1,7	Центърът за спешно реагиране ще бъде приведен в действие без допълнителни ресурси.
4	Гаранционен фонд за външни дейности	260,2	260,0	155,7	-40,2%	-104,3	Сумите са изчислени въз основа на разликата между целевата сума на фонда (9 % от общия размер на непогасените гарантирани суми) и стойността на нетните активи на фонда.
	Инструмент за стабилност (IFS)	301,1	358,2	321,3	6,7%	-36,9	По-слабо нарастване в сравнение с финансовото програмиране, за да се отчетат резултатите от изпълнението през 2011 г.
	Инструмент за сътрудничество за развитие (ИСП)	2 481,0	2.547,4	2.509,8	1,2%	-37,6	Програмата бе коригирана във връзка с трудности в усвояването на средствата, особено в някои държави в Азия и Латинска Америка.

5.6. Приложение VI — Финансиране на стратегията „Европа 2020“

(Бюджетни кредити за поети задължения(1), млн. EUR)

Водеща инициатива	Конкретна дейност	Дейност	Функция	Бюджетна номенклатура	Бюджет	Проектбюджет	Разлика
					2012 ⁽²⁾	2013	2013 / 2012
1	Приключване на Европейското изследователско пространство (ERA)	7-ма рамкова програма за научни изследвания	1a	02 04; 06 06; 08; 10; 09 04; 09 05; 15 07; 32 06	10 212,0	10 837,2	+ 625,2
	Подобряване на рамковите условия за бизнеса за иновации	Рамкова програма за конкурентоспособност и иновации (ПКИ)	1a	01 04 04; 02 01 04 04; 02 01 04 30; 02 02 01; 09 01 04 03; 09 03 01; 32 01 04 06; 32 01 04 30; 32 04 06	614,4	659,2	+ 44,8
	Засилване и разработване на инструменти на ЕС в подкрепа на иновациите	Ос 1 на развитието на селските райони	2	Част от 05 04 въз основа на приблизителна оценка	4 913,8	4 977,8	+ 64,0
		Научноизследователска и развойна дейност и предприемачество	1б	Част от 13 03; 13 04 въз основа на приблизителна оценка	7 836,8	8 090,7	+ 253,9
	Насърчаване на партньорствата за знание и засилване на връзките между образованието, стопанската дейност, научните изследвания и иновациите	Европейски институт за иновации и технологии	1a	15 02 11 01; 15 02 11 02	79,3	123,1	+ 43,8
Водеща инициатива 1 — Съюз за иновации				Общо водеща инициатива 1	23 656,3	24 688,0	+ 1 031,7 (+ 4,4 %)
2	Интегриране и засилване на програмите на ЕС в областта на мобилността, университетите и изследователите	Програма „Учене през целия живот“ и Erasmus Mundus	1a	15 01 04 14; 15 01 04 22; 15 01 04 30; 15 02 02; 15 02 22;	1 247,2	1 239,5	- 7,7
	Рамка за заетост сред младежта	Програма „Младежта в действие“	3б	15 05 55	139,6	140,4	+ 0,8
		„Твоята първа работа с EURES“	1a	04 03 13	3,3	4,5	+ 1,2
Водеща инициатива 2 — Младеж в движение				Общо водеща инициатива 2	1 390,1	1 384,4	-5,7 (- 0,4 %)
3	Правна рамка за насърчаване на инвестициите в инфраструктура за високоскоростен Интернет	Регулаторна рамка за Програмата в областта на цифровите технологии за Европа.	1a	09 02	30,6	18,0	- 12,6
	Използване на структурните фондове за тази програма	Широколентов достъп и информационни и комуникационни технологии	1б	Част от 13 03; 13 04 въз основа на приблизителна оценка	2 318,4	2 393,5	+ 75,1
		Широколентов достъп в рамките на развитието на селските райони	2	Част от 05 04 въз основа на приблизителна оценка	54,7	55,4	+ 0,7
	Създаване на единен пазар на онлайн съдържание и услуги	Политика за защита на потребителите	3б	17 02	21,1	20,7	- 0,4
Водеща инициатива 3 — Програма в областта на цифровите технологии за Европа				Общо водеща инициатива 3	2 424,8	2 487,6	+ 62,8 (+ 2,6 %)
4	Мобилизиране на финансовите инструменти на ЕС	Околна среда	1б	Част от 13 03; 13 04 въз основа на приблизителна оценка	7 141,3	7 372,7	+ 231,4
		Енергетика	1б	Част от 13 03; 13 04 въз основа на приблизителна оценка	1 660,1	1 713,9	+ 53,8
		Друг транспорт (чист транспорт)	1б	Част от 13 03; 13 04 въз основа на приблизителна оценка	2 645,4	2 731,1	+ 85,7

		Железни пътища		1б	Част от 13 03; 13 04 въз основа на приблизителна оценка	3 668,0	3 786,8	+ 118,8
	Представяне на предложения за модернизиране и изграждане на невъглероден транспортен сектор	Екологична съвместимост на всички видове транспорт		1а	Част от 06 02 — цел 3 (06 02 06)	62,8	60,0	- 2,8
	План за действие за енергийна ефективност	Околна среда и действия по климата		2	07 02; 07 03; 07 12; 07 13	415,5	425,8	+ 10,3
	Предотвратяване на бедствия и реакция при бедствия	Ос 2 на развитието на селските райони		2	Част от 05 04 въз основа на приблизителна оценка	6 494,7	6 579,3	+ 84,6
	Водеща инициатива 4 — Европа за ефективно използване на ресурсите				Общо водеща инициатива 4	22 087,8	22 669,6	+ 581,8 (+ 2,6 %)
5	Установяване на индустриална политика	TEN-E		1а	32 03	21,1	22,2	+ 1,1
	Подобряване на бизнес средата	Вътрешен пазар за стоки и отраслови политики		1а	02 03	43,6	42,8	- 0,8
	Преструктуриране на секторите	Европейски фонд за приспособяване към глобализацията (ЕФПГ)		1а	04 05	p.m.	p.m.	0,0
	Насърчаване на излизането на МСП на международната сцена	Търговска политика		4	20 02	11,7	13,9	+ 2,2
	Гарантиране, че транспортните и логистични мрежи подпомагат индустрията	Приключване и задълбочаване на вътрешния пазар на транспортни услуги		1а	Част от 06 02 — цел 1	18,0	13,8	- 4,2
		Подобряване на безопасността и сигурността на транспорта и насърчаване на правата на пътниците и минималните трудови стандарти		1а	Част от 06 02 — цел 2	129,1	127,1	- 2,0
		TEN-T		1а	06 03	1 325,4	1410,0	+ 84,6
	Ефективна космическа политика	Европейски програми за спътникова навигация (EGNOS и „Галилео“)		1а	02 05	176,9	11,7	- 165,2
		Насърчаване на оперативното използване на услугите на ЕС за мониторинг на Земята (ГМОСС)		1а	02 02 15 — част от цел 9	39,0	55,0	+ 16,0
	Водеща инициатива 5 — Индустриална политика за ерата на глобализация				Общо водеща инициатива 5	1764,8	1 696,5	- 68,3 (- 3,9 % ⁽⁴⁾)
6	Програма за гъвкавост	Социален диалог и споразумения между социалните партньори		1а	Част от 04 03 — цел 2 (04 03 03 01; 04 03 03 02; 04 03 03 03)	41,5	41,4	- 0,1
	Насърчаване на трудовата мобилност в рамките на ЕС	Географска и професионална мобилност на работниците в Европа		1а	04 03 04; 04 03 05	26,9	26,5	- 0,4
		Човешки капитал		1б	Част от 13 03; 13 04 въз основа на приблизителна оценка	120,0	124,0	+ 4,0
		Мерки за пазара на труда				153,2	158,1	+ 4,9
		Увеличаване на инвестициите в човешкия капитал			Част от 04 02 — цел 2	3 714,8	3 735,8	+ 21,0
		По-голяма приспособимост на работната сила			Част от 04 02 — цел 3	1 983,2	1 994,3	+ 11,1
		Подобряване на приспособимостта на работната сила и на предприятията			Част от 04 02 — цел 1	3 149,0	3 167,3	+ 18,3
	Укрепване на капацитета на социалните партньори	Укрепване на институционалния капацитет		1б	04 02 — част от цел 4	300,8	300,8	0,0
	Водеща инициатива 6 — Програма за нови умения и работни места				Общо водеща инициатива 6	9489,4	9 548,2	+ 58,8 (+ 0,6 %)
7	Социално приобщаване	Укрепване на социалното приобщаване и на		1б	04 02 — част от цел 4	1 597,4	1 606,3	+ 8,9

		равните възможности					
		Механизъм за микрофинансиране „Прогрес“	1a	04 04 15	24,8	26,5	+ 1,8
		Заетост, социална солидарност и равенство (ПРОГРЕС)	1a	04 04 (с изключение на 04 04 15); 33 06	139,1	133,2	- 5,9
		Социално приобщаване	1б	Част от 13 03; 13 04 въз основа на приблизителна оценка	37,2	38,4	+ 1,2
	Социални иновации	Европейски фонд за интеграция на граждани на трети страни	3a	Част от 18 03 — цел 1; резултат 1-6 (18 03 09)	162,5	177,5	+ 15,0
	Социална закрила	Пилотни проекти за социално интегриране	1a	04 03 12	p.m.	p.m.	- 1,0
	Водеща инициатива 7 — Европейска платформа срещу бедността			Общо водеща инициатива 7	1 961,0	1 981,9	+ 21,0 (+ 1,1 %)
				Общо „Европа 2020“	62 774,2	64 456,2	+ 1 682,0 (+ 2,7 %)
				Общо бюджет на ЕС (Комисия — раздел III)	144 436,5	147 353,2	+ 2 916,7 (+ 2,0 %)
				„Европа 2020“/Бюджет на ЕС	43,5 %	43,7 %	

(1) Разходи (бюджетни кредити за поети задължения), свързани със стратегията „Европа 2020“, определена в съобщението на Комисията за Стратегията „Европа 2020“ за интелигентен, устойчив и приобщаващ растеж (март 2010 г.) и със съобщенията на Комисията за седемте водещи инициативи (август 2010—януари 2011 г.) За развитието на селските райони и регионалната политика (ЕФРР + Кохезионния фонд) цифрите са годишни оценки въз основа на многогодишните отпуснати средства за периода 2007—2013 г.

(2) Бюджетът за 2012 г. включва коригиращ бюджет 1 и проекти на коригиращи бюджети 2 и 3.

(3) Тази сума не включва подкрепата за младите хора в рамките на оперативните програми по ЕСФ, в които те представляват около 1/3 от бенефициерите. Освен това в рамките на инициативата на Комисията „Възможности за младежта“ се насочва допълнително финансиране от ЕСФ в размер до 3 млрд. EUR към мерки за подкрепа на младежката заетост и мобилност в 15-те държави-членки с най-голям процент на безработица сред младежта.

(4) Ако европейските програми за спътникова навигация (EGNOS и „Галилео“) се изключат от това сравнение, водещата инициатива 5 се увеличава с 6,1 %.

5.7. Приложение VII — Органи, създадени от Европейския съюз, които имат правосубектност

5.7.1. Децентрализирани агенции

5.7.1.1. Децентрализирани агенции по функция 1a – Конкурентоспособност за растеж и заетост

(в млн. EUR)

Наименование на децентрализираната агенция	Бюджетен ред	Местоположение	Година на създаване	Бюджет			Проектбюджет (ПБ)						Изменение		Класиране ПБ	
				2012			2013						Вноска на ЕС	ПБ/Бюджет		
				Общо приходи на агенцията	Вноска на ЕС		Прогнозирани от агенцията приходи	От които искане за вноска на агенцията	Предвидена вноска на ЕС			2013/2012				2013/2012
Обща вноска на ЕС	От която бюджет	От която целеви приходи	Обща вноска на ЕС		От която ПБ	От която целеви приходи			2013							
Европейска агенция по химикалите (ECHA) — законодателство, свързано с химикалите	02 03 03	Хелзинки	2006	248,976				193,883								Нормална работа
<i>Одобрено щатно разписание</i>				456	456			461	461	451				-5		
Европейска агенция за ГНСС	02 05 02	Брюксел	2004	12,750	12,494	11,840	0,654	15,141	14,776	12,409	11,700	0,709	-0,7%	-1,2%		Нови задачи
<i>Одобрено щатно разписание</i>				44	44			77	77	57				13		
Европейска фондация за подобряване на условията на живот и труд (EUROFOUND)	04 04 03	Дъблин	1975	20,544	20,384	20,289	0,095	20,740	20,384	20,371	20,115	0,256	-0,1%	-0,9%		Нормална работа
<i>Одобрено щатно разписание</i>				101	101			101	101	101						
Европейска агенция за безопасност и здраве при работа (EU-OSHA)	04 04 04	Билбао	1994	15,882	14,682	14,570	0,112	15,119	15,160	14,678	14,035	0,643		-3,7%		Нормална работа
<i>Одобрено щатно разписание</i>				44	44			44	44	44						
Европейска агенция за авиационна безопасност (EASA)	06 02 01	Кьолн	2002	152,500	34,862	33,297	1,565	164,880	36,524	34,862	34,556	0,306		3,8%		Нормална работа
<i>Одобрено щатно разписание</i>				634	634			706	706	692				58		
Предвиденият общ брой длъжности в щатното разписание за EASA през 2013 г. (692) може да бъде разбит според длъжностите, финансирани от такси от индустрията (465, + 60 в сравнение с 2012 г.), и длъжностите, финансирани от вноската на ЕС (227, - 2 спрямо 2012 г.).																
Европейска агенция по морска безопасност (EMSA)	06 02 02	Лисабон	2002	54,813	53,229	53,229		58,237	56,617	55,892	53,872	2,020	5,0%	1,2%		Нови задачи
<i>От които мерки срещу замърсяването</i>	06 02 02 03				20,000	20,000		22,663	22,663	22,663	22,663			13,3%	13,3%	
<i>Одобрено щатно разписание</i>				213	213			215	215	213						

Европейска железопътна агенция (ERA)	06 02 08	Лил Валенсиен	2004	25,799	25,007	24,487	0,520	27,345	26,504	25,007	24,871	0,136		1,6%	Нормална работа
<i>Одобрено щатно разписание</i>				144	144			146	146	143			-1		
Европейска агенция за мрежова и информационна сигурност (ENISA)	09 02 03	Хераклион	2004	8,550	8,336	8,244	0,092	8,549	8,336	8,336	8,206	0,129		-0,5%	Нови задачи
<i>Одобрено щатно разписание</i>				47	47			47	47	47					
Орган на европейските регулатори в областта на електронните съобщения (BEREC) — Служба	09 02 04	Рига	2009	4,605	4,293	4,293		4,491	4,261	4,193	3,769	0,424	-2,3%	-12,2%	Начална фаза
<i>Одобрено щатно разписание</i>				16	16			16	16	16					
Европейски банков орган (ЕБО)	12 04 02	Лондон	2011	20,747	8,299	8,299		25,705	10,282	9,872	8,545	1,327	19,0%	3,0%	Начална фаза
<i>Одобрено щатно разписание</i>				68	68	68		95	95	93			25		
Европейски орган за застраховане и професионално пенсионно осигуряване (ЕОЗППО)	12 04 03	Франкфурт	2011	15,655	6,262	6,262		18,768	7,507	6,960	5,838	1,122	11,1%	-6,8%	Начална фаза
<i>Одобрено щатно разписание</i>				69	69			82	82	80			11		
Европейски орган за ценни книжа и пазари (ЕОЦКП)	12 04 04	Париж	2011	20,279	7,120	7,120		28,282	8,638	8,357	6,633	1,724	17,4%	-6,8%	Начална фаза
<i>Одобрено щатно разписание</i>				75	75			121	121	121			46		
Европейски център за развитие на професионалното обучение (Cedefop)	15 02 25	Солун	1975	17,897	17,434	17,009	0,425	17,909	17,434	17,434	17,385	0,049		2,2%	Нормална работа
<i>Одобрено щатно разписание</i>				101	101			100	100	100			-1		
Европейска агенция по лекарствата (ЕМА)	17 03 10	Лондон	1993	219,705	38,841	28,966	9,875	239,065	46,597	39,230	39,230		1,0%	35,4%	Нови задачи
<i>От които специална вноска за лекарствата сираци</i>	17 03 10 03				6,000	6,000		6,000	6,000	6,000	6,000				
<i>Одобрено щатно разписание</i>				590	590			611	611	611			21		
Агенция за сътрудничество между енергийните регулатори (ACER)	32 04 10	Любляна	2009	7,419	7,242	7,242		11,357	9,644	8,831	7,369	1,462	21,9%	1,8%	Нови задачи
<i>Одобрено щатно разписание</i>				43	43			49	49	49			6		
Европейски институт за равенство между половете	33 06 03	Вилнюс	2006	7,742	7,742	5,901	1,841	8,200	8,100	7,478	6,322	1,156	-3,4%	7,1%	Нормална работа
<i>Одобрено щатно разписание</i>				30	30			30	30	30					
Общо децентрализирани агенции – функция 1а				853,862	266,227	251,048	15,179	857,671	290,764	273,909	262,446	11,463	2,9%	4,5%	
<i>От които специална вноска за</i>					26,000	26,000		28,663	28,633	28,663	28,663		10,2%	10,2%	

лекарствата сираци и мерки срещу замърсяването															
<i>Одобрено щатно разписание</i>				2 675	2 675			2 901	2 901	2 848				173	

5.7.1.2. Децентрализирани агенции по функция 2 – Опазване и управление на природните ресурси

(в млн. EUR)

Наименование на децентрализираната агенция	Бюджетен ред	Местоположение	Година на създаване	Бюджет				Проектобюджет (ПБ)					Изменение		Класиране ПБ
				2012				2013					Вноска на ЕС	ПБ/Бюджет	
				Общо приходи на агенцията	Вноска на ЕС			Прогнозирани от агенцията приходи	От които искане за вноска на агенцията	Предвидена вноска на ЕС					
Обща вноска на ЕС	От която бюджет	От която целеви приходи	2013		Обща вноска на ЕС	От която ПБ	От която целеви приходи			2013/2012	2013/2012				
Европейска агенция за околната среда (ЕЕА)	07 03 09	Копенхаген		1990				41,627	36,309	35,727	0,582	41,669	36,309	36,309	35,797
<i>Одобрено щатно разписание</i>				136	136			138	138	138			2		
Европейска агенция по химикалите (ЕСНА) — дейности, свързани с биоцидите	07 03 60	Хелзинки	2012	3,228	2,728	2,728		9,583	6,352	6,071	6,071		122,5%	122,5%	Начална фаза
<i>Одобрено щатно разписание</i>				11	11			47	47	47			36		
Европейска агенция по химикалите (ЕСНА) — дейности за предварително обосновано съгласие (PIC)	07 03 70	Хелзинки	2012	1,456	1,456	1,456		1,632	1,632	1,562	1,562		7,3%	7,3%	Начална фаза
<i>Одобрено щатно разписание</i>				3	3			5	5	5			2		
Европейската агенция за контрол на рибарството (ЕФСА)	11 08 05	Виго	2005	9,217	9,217	9,031	0,186	9,217	9,217	9,217	8,934	0,283		-1,1%	Нормална работа
<i>Одобрено щатно разписание</i>				54	54			54	54	54					
Общо децентрализирани агенции – функция 2				55,528	49,710	48,942	0,768	62,101	53,510	53,158	52,363	0,795	6,9%	7,0%	
<i>Одобрено</i>				204	204			244	244	244			40		

<i>щатно разписание</i>															
-------------------------	--	--	--	--	--	--	--	--	--	--	--	--	--	--	--

5.7.1.3. Децентрализираны агенции по функция 3а – Свобода, сигурност и правосъдие

(в млн. EUR)

Наименование на децентрализираната агенция	Бюджетен ред	Местоположение	Година на създаване	Бюджет			Проектбюджет (ПБ)						Изменение		Класиране ПБ
				2012			2013						Вноска на ЕС	ПБ/Бюджет	
				Общо приходи на агенцията	Вноска на ЕС		Прогнози рани от агенцията приходи	От които искане за вноска на агенцията	Предвидена вноска на ЕС			2013/2012			
					Обща вноска на ЕС	От която бюджет			От която целеви приходи	Обща вноска на ЕС	От която ПБ		От която целеви приходи		
Европейска агенция за управление на оперативното сътрудничество по външните граници (FRONTEX)	18 02 03	Варшава	2004	93,960	88,500	88,500	87,389	81,000	79,500	78,959	0,541	-10,2%	-10,8%	Нови задачи	
<i>Одобрено щатно разписание</i>				143	143		161	161	147			4			
Агенция за оперативно управление на широкомащабни ИТ системи в областта правосъдие, свобода и сигурност	18 02 11	Талин — Страсбург	2011	19,800	19,800	19,800	54,400	54,400	41,000	41,000		107,1%	107,1%	Начална фаза	
<i>Одобрено щатно разписание</i>				75	75		120	120	120			45			
Европейска служба за подкрепа в областта на убежището (EASO)	18 03 14	Валета	2010	10,000	10,000	10,000	15,000	15,000	12,000	12,000		20,0%	20,0%	Начална фаза	
<i>Одобрено щатно разписание</i>				38	38		48	48	45			7			
Европейска полицейска служба (Европол)	18 05 02	Хага	1995	84,075	83,655	82,505	1,150	85,833	83,893	82,120	75,182	6,938	-1,8%	-8,9%	Нормална работа
<i>Одобрено щатно разписание</i>				457	457		457	457	457						
Европейски полицейски колеж (CEPOL)	18 05 05	Брамсхил	2005	8,451	8,451	8,451	8,924	8,924	8,450	8,450				Нормална работа	
<i>Одобрено щатно разписание</i>				28	28		28	28	28						
Европейския център за	18 05 11	Лисабон	1993	16,219	15,551	14,565	0,986	16,540	15,550	15,550	15,447	0,103		6,1%	Нормална

мониторинг на наркотиците и наркоманиите (EMCDDA)															работа
<i>Одобрено щатно разписание</i>				84	84			84	84	84					
Агенция на Европейския съюз за основните права (FRA)	33 02 03	Виена	2007	20,376	20,196	20,196		23,255	23,050	21,246	21,024	0,222	5,2%	4,1%	Начална фаза
<i>Одобрено щатно разписание</i>				75	75			78	78	78			3		
Евроюст	33 03 02	Хага	2002	32,967	32,967	31,670	1,297	36,610	36,610	32,358	30,053	2,305	-1,8%	-5,1%	Нови задачи
<i>Одобрено щатно разписание</i>				213	213			221	221	213					
Общо децентрализирани агенции – функция 3а				285,848	279,120	275,687	3,433	327,951	318,427	292,225	282,116	10,109	4,7%	2,3%	
<i>Одобрено щатно разписание</i>				1 113	1 113			1 197	1 197	1 172			59		

5.7.1.4. Децентрализирани агенции по функция 3б – Гражданство

(в млн. EUR)

Наименование на децентрализираната агенция	Бюджетен ред	Местоположение	Година на създаване	Бюджет			Проектобюджет (ПБ)						Изменение		Класиране ПБ
				2012			2013						Вноска на ЕС	ПБ/Бюджет	
				Общо приходи на агенцията	Вноска на ЕС		Прогнозирани от агенцията приходи	От които искане за вноска на агенцията	Предвидена вноска на ЕС			2013/2012			
Обща вноска на ЕС	От която бюджет	От която целеви приходи	Обща вноска на ЕС		От която ПБ	От която целеви приходи									
Европейски център за профилактика и контрол на заболяванията (ECDC)	17 03 03	Стокхолм	2004	58,090	56,727	56,727		58,201	56,727	56,727	56,727				Нормална работа
<i>Одобрено щатно разписание</i>				200	200			198	198	198			-2		
Европейски орган за безопасност на храните (EFSA)	17 03 07	Парма	2002	78,131	76,351	75,080	1,271	77,910	76,000	76,000	74,334	1,666	-0,5%	-1,0%	Нормална работа
<i>Одобрено щатно разписание</i>				355	355			351	351	351			-4		
Общо децентрализирани агенции – функция 3б				136,221	133,078	131,807	1,271	136,111	132,727	132,727	131,061	1,666	-0,3%	-0,6%	

5.7.1.6. Децентрализираны агенции по функция 5 – Администрация

(в млн. EUR)

Наименование на децентрализираната агенция	Бюджетен ред	Местоположение	Година на създаване	Бюджет			Проектобюджет (ПБ)						Изменение		Класиране ПБ
				2012			2013						Вноска на ЕС	ПБ/Бюджет	
				Общо приходи на агенцията	Вноска на ЕС		Прогнозирани от агенцията приходи	От които искане за вноска на агенцията	Предвидена вноска на ЕС			2013/2012			
Обща вноска на ЕС	От която бюджет	От която целеви приходи	Обща вноска на ЕС		От която ПБ	От която целеви приходи									
Център за преводи за органите на Европейския съюз	31 01 09	Люксембург	1994	44,051			44,255								Нормална работа
<i>Одобрено щатно разписание</i>				215	215		206			206			-9		
Общо децентрализираны агенции – функция 5				44,051			44,255								
<i>Одобрено щатно разписание</i>				215	215		206			206			-9		

5.7.1.7. Общо децентрализираны агенции

(в млн. EUR)

Наименование на децентрализираната агенция	Бюджетен ред	Местоположение	Година на създаване	Бюджет			Проектобюджет (ПБ)						Изменение		Класиране ПБ
				2012			2013						Вноска на ЕС	ПБ/Бюджет	
				Общо приходи на агенцията	Вноска на ЕС		Прогнозирани от агенцията приходи	От които искане за вноска на агенцията	Предвидена вноска на ЕС			2013/2012			
Обща вноска на ЕС	От която бюджет	От която целеви приходи	Обща вноска на ЕС		От която ПБ	От която целеви приходи									
Общо децентрализираны агенции				1 395,655	748,280	727,529	20,751	1 449,104	816,444	772,164	748,013	24,151	3,2%	2,8%	
<i>Одобрено щатно разписание</i>				4 858	4 858			5 193	5 193	5 115			257		

Служба на Общността за сортовете растения (CPVO)	Анже	1994	13,154			13,634							Нормална работа
<i>Одобрено щатно разписание</i>			46			45						-1	
Общо самофинансирани се децентрализиран агентии			188,099			202,079							
<i>Одобрено щатно разписание</i>			821			820							

5.7.2. Съвместни предприятия

(в млн. EUR)

Име на съвместното предприятие	Бюджетен ред	Местоположение	Година на създаване	Бюджет		Проектбюджет			Изменение Вноска на ЕС 2013 / 2012
				2012 ⁽¹⁾		2013			
				Общо приходи на съвместното предприятие	От които вноска на ЕС	Прогнозирани от съвместното предприятие приходи ⁽²⁾	От които искане за вноска на съвместното предприятие	Вноска на ЕС (ПБ 2013 г.)	
Европейско съвместно предприятие за „ITER“ – Ядрен синтез за енергия (F4E)		Барселона	2007						
Европейско съвместно предприятие за „ITER“ — Ядрен синтез за енергия (F4E) — Разходи за административно управление	08 01 04 40				39,000		39,390	39,390	1,0%
Евратом — Европейско съвместно предприятие за „ITER“ — Ядрен синтез за енергия (F4E)	08 20 02				1 077,945		867,465	867,465	-19,5%
Общо европейско съвместно предприятие за „ITER“ – Ядрен синтез за енергия				1 362,436	1 116,945	1 116,155	906,855	906,855	-18,8%
<i>Одобрено щатно разписание</i>				262	262	262	262	262	
Съвместно предприятие на инициативата за иновативни лекарства (ИИЛ)		Брюксел	2007						
Сътрудничество — Здравеопазване — Съвместно предприятие на инициативата за иновативни лекарства (ИИЛ)	08 02 02				294,300		207,068	207,068	-29,6%
Сътрудничество — Здравеопазване — Разходи за подкрепа на съвместното предприятие на инициативата за иновативни лекарства (ИИЛ)	08 02 03				5,700		4,240	4,240	-25,6%
Общо съвместно предприятие на инициативата за иновативни лекарства (ИИЛ)				373,438	300,000	221,657	211,308	211,308	-29,6%
<i>Одобрено щатно разписание</i>				29	29	29	29	29	
Съвместно предприятие „Чисто небе“		Брюксел	2007						
Сътрудничество — Транспорт — Съвместно предприятие „Чисто небе“	08 07 02				137,460		226,514	226,514	64,8%

Сътрудничество — Транспорт — Разходи за подкрепа на съвместно предприятие „Чисто небе“	08 07 03				2,540		2,889	2,889	13,7%
Общо съвместно предприятие „Чисто небе“				183,628	140,000	251,816	229,403	229,403	63,9%
<i>Одобрено щатно разписание</i>				<i>18</i>	<i>18</i>	<i>18</i>	<i>18</i>	<i>18</i>	
Съвместно предприятие ARTEMIS		Брюксел	2007						
Сътрудничество — Информационни и комуникационни технологии — Съвместно предприятие ARTEMIS	09 04 01 02				53,721		73,099	65,000	21,0%
Сътрудничество — Информационни и комуникационни технологии — Разходи за подкрепа на съвместно предприятие ARTEMIS	09 04 01 03				1,758		0,912	0,912	-48,1%
Общо съвместно предприятие ARTEMIS				58,121	55,479	69,226	74,011	65,912	18,8%
<i>Одобрено щатно разписание</i>				<i>8</i>	<i>8</i>	<i>8</i>	<i>8</i>	<i>8</i>	
Съвместно предприятие ENIAC		Брюксел	2007						
Сътрудничество — Информационни и комуникационни технологии — Съвместно предприятие ENIAC	09 04 01 04				53,721		136,647	110,000	104,8%
Сътрудничество — Информационни и комуникационни технологии — Разходи за подкрепа на съвместно предприятие ENIAC	09 04 01 05				1,299		0,429	0,429	-67,0%
Общо съвместно предприятие ENIAC				57,720	55,020	115,393	136,076	110,429	100,7%
<i>Одобрено щатно разписание</i>				<i>8</i>	<i>8</i>	<i>7</i>	<i>7</i>	<i>7</i>	<i>-1</i>
Съвместно предприятие „Горивни клетки и водород“ (ГКВ)		Брюксел	2008						
Научни изследвания, свързани с транспорта (включително въздухоплаване) — Съвместно предприятие „Горивни клетки и водород“ (ГКВ)	06 06 02 02				2,980		2,656	2,656	-10,9%
Разходи за подкрепа на съвместно предприятие „Горивни клетки и водород“ (ГКВ)	08 05 03				1,239		1,239	1,239	0,0%
Сътрудничество — Нанонауки, нанотехнологии, материали и нови производствени технологии — Съвместно предприятие „Горивни клетки и водород“ (ГКВ)	08 04 02				9,866		8,792	8,792	-10,9%
Сътрудничество — Енергетика — Съвместно предприятие „Горивни клетки и водород“ (ГКВ)	08 05 02				10,374		15,006	15,006	44,7%
Сътрудничество — Околна среда — Съвместно предприятие „Горивни клетки и водород“ (ГКВ)	08 06 02				4,433		3,951	3,951	-10,9%
Сътрудничество — Транспорт — Съвместно предприятие „Горивни клетки и водород“ (ГКВ)	08 07 04				19,666		17,526	17,526	-10,9%
Научни изследвания, свързани с енергетиката — Съвместно предприятие „Горивни клетки и водород“ (ГКВ)	32 06 02				29,455		26,249	26,249	-10,9%
Общо съвместно предприятие „Горивни клетки и водород“ (ГКВ)				94,785	78,013	80,621	75,419	75,419	-3,3%
<i>Одобрено щатно разписание</i>				<i>18</i>	<i>18</i>	<i>18</i>	<i>18</i>	<i>18</i>	
Съвместно предприятие SESAR		Брюксел	2007						
Съвместно предприятие SESAR – Финансова подкрепа от проекти от общ интерес в трансевропейската транспортна мрежа – TEN	06 03 05				50,000				-100,0%

Вноска от Рамковата програма за конкурентоспособност и иновации – Програма „Интелигентна енергия – Европа“	32 01 04 30			6,542	6,542	0,0%									
Общо ЕАСІ				15,680	15,680	0,0%	<i>37</i>	<i>37</i>	<i>121</i>	<i>122</i>	<i>0</i>	<i>0</i>	<i>158</i>	<i>159</i>	
Изпълнителна агенция за образование, аудиовизия и култура (ЕАСЕА)		Брюксел	2005												
Вноска от програми по функция 1а	15 01 04 30			21,444	21,395	-0,2%									
Вноска от програми по функция 3б	15 01 04 31			15,572	15,572	0,0%									
Вноска от програми по функция 4	15 01 04 32			0,600	0,263	-56,2%									
Вноска от програми по функция 3б	16 01 04 30			3,370	3,370	0,0%									
Вноска от програми в областта на външните отношения	19 01 04 30			4,579	4,767	4,1%									
Вноска от програми по функция 4 в област на политиката „Разширяване“	22 01 04 30			1,133	1,129	-0,4%									
Общо ЕАСЕА				46,698	46,496	-0,4%	<i>103</i>	<i>103</i>	<i>313</i>	<i>313</i>	<i>0</i>	<i>0</i>	<i>416</i>	<i>416</i>	
Изпълнителна агенция за здравеопазване и въпроси, свързани с потребителите (ЕАНС)		Люксембург	2005												
Вноска от програми по функция 3б	17 01 04 30			5,900	5,900	0,0%									
Вноска от програми по функция 2	17 01 04 31			1,170	1,170	0,0%									
Общо ЕАНС				7,070	7,070	0,0%	<i>12</i>	<i>12</i>	<i>38</i>	<i>38</i>	<i>0</i>	<i>0</i>	<i>50</i>	<i>50</i>	
Изпълнителна агенция за трансевропейска транспортна мрежа (TEN-T ЕА)	06 01 04 31	Брюксел	2006	9,805	9,805	0,0%									
Общо TEN-T ЕА				9,805	9,805	0,0%	<i>33</i>	<i>33</i>	<i>66</i>	<i>67</i>	<i>0</i>	<i>0</i>	<i>99</i>	<i>100</i>	
Изпълнителна агенция на Европейския съвет за научни изследвания (ERCEA)	08 01 04 30	Брюксел	2007	39,000	39,000	0,0%									
Общо ERCEA				39,000	39,000	0,0%	<i>100</i>	<i>100</i>	<i>281</i>	<i>281</i>	<i>8</i>	<i>8</i>	<i>389</i>	<i>389</i>	
Изпълнителна агенция за научни изследвания (REA)	08 01 04 31	Брюксел	2007	47,339	49,300	4,1%									
Общо REA				47,339	49,300	4,1%	<i>128</i>	<i>140</i>	<i>385</i>	<i>418</i>	<i>0</i>	<i>0</i>	<i>513</i>	<i>558</i>	
Общо изпълнителни агенции				165,592	167,351	1,1%	<i>413</i>	<i>425</i>	<i>1 204</i>	<i>1 239</i>	<i>8</i>	<i>8</i>	<i>1 625</i>	<i>1 672</i>	
* Прогнозна оценка (еквивалент на пълно работно време) въз основа на средни разходи.															

5.8. Приложение VIII – Седма рамкова програма за научни изследвания (7РП)

5.8.1. Въведение

Седмата рамкова програма за научни изследвания, технологично развитие и демонстрационни дейности⁷⁴ (7РП) е основният инструмент на Европейския съюз за финансиране на научните изследвания в Европа. Предназначението на 7РП, която обхваща периода 2007—2013 г., е да се постигнат заложените в член 179 от Договора за функционирането на ЕС (ДФЕС) цели, като се допринесе за изграждане на общество, основано на знанието, на база на Европейското изследователско пространство, т.е. посредством подкрепа на международното сътрудничество на всички равнища в целия ЕС, засилване на динамиката, творчеството и напредничавите върхове постижения на европейските научни изследвания, подобряване както на количеството, така и на качеството на изследователите и увеличаване на технологичния потенциал в областта на научните изследвания и технологиите в Европа, а също и на европейския научноизследователски и иновационен капацитет и гарантиране на оптималното използване на горепосоченото.

Седмата рамкова програма допринася значително за приоритетите на стратегията „Европа 2020“, по-специално по отношение на интелигентния и устойчив растеж и иновациите. Когато това е целесъобразно и съответства на действащата правна рамка, работните програми по 7РП ще подкрепят изпълнението на инициативата „Съюз за иновации“ — една от обявените в стратегията седем водещи инициативи.

Рамковата програма на ЕО за научни изследвания е организирана в специални програми, съответстващи на четирите основни цели на европейската политика в областта на научните изследвания: международно сътрудничество по теми, определени във връзка с политиките („Сътрудничество“), научни изследвания, предложени от самите научни работници („Идеи“), подкрепа за отделни научни работници („Хора“) и подкрепа за научноизследователския капацитет („Капацитет“).

Седмата рамкова програма на Европейската общност за атомна енергия за ядрени изследователски дейности и обучение (2007—2013 г.)^{75/76} обхваща две специални програми:

- научни изследвания за получаване на енергия чрез ядрен синтез, чиято цел е разработване на технология за безопасна, устойчива и икономически жизнеспособна енергия, съобразена с околната среда;
- ядрено делене и радиационна защита, чиято цел е да се подобрят по-специално характеристиките за безопасност, ефективността на ресурсите и на разходите за ядрено делене и други видове употреба на радиацията в промишлеността и медицината.

Преки действия се предвиждат и по двете рамкови програми.

И двете Седми рамкови програми се основават на постиженията от предходните програми за създаване на Европейско изследователско пространство, като им дават нов импулс за доразвиване на основани на знанието икономика и общество в Европа.

За 2013 г. 7РП на ЕО разполага с оперативен бюджет от **8 998,3 милиона EUR** за непреки действия за изпълнение на четири цели, всяка от които се подкрепя от отделна програма:

74 Решение № 1982/2006/ЕО на Европейския парламент и на Съвета от 18 декември 2006 г. (ОВ L 412, 30.12.2006 г., стр. 1).

75 Решение 2006/970/Евратом на Съвета от 18 декември 2006 г. (ОВ L 400, 30.12.2006 г., стр. 60).

76 Решение 2012/93/Евратом на Съвета от 19 декември 2011 г. относно рамкова програма (2012 – 2013 г.) на Европейската общност за атомна енергия за дейности във връзка с ядрени изследвания и дейности по обучение (ОВ L 47, 18.2.2012 г., стр. 25).

Сътрудничество (**5 687,4 милиона EUR**)

Тази част от програмата допринася за постигането на амбициозната цел на политиката на ЕС в областта на научните изследвания, която е насочена към развитието на открито и конкурентоспособно Европейско изследователско пространство (ERA) — основен елемент от водещата инициатива „Съюз за иновации“, в рамките на която върховите научноизследователски постижения и свободното движение на научни работници, знания и технологии стоят в основата на единния пазар на ЕС за научни изследвания и иновации. Тя набляга също така на иновационния потенциал на научните изследвания, включително, когато е уместно, оказването на съдействие за справяне с основните социални предизвикателства, изтъкнати в стратегията „Европа 2020“. Активното използване на изследователския потенциал за постигане на растеж и откриване на работни места благодарение на иновациите е все по-важно за изграждането на икономика, която е силно ориентирана към знанието, и придобива специално значение в контекста на икономическата криза като средство за смекчаване на въздействието от нея и за гарантиране на бързо възстановяване при следващия икономически подем.

Програма „Сътрудничество“ ще обхване целия диапазон от научноизследователски дейности, осъществявани в рамките на международно сътрудничество — от съвместни проекти и мрежи до координиране на национални програми за научни изследвания. През 2012 г. поисканият бюджет по тази част от програмата ще бъде предназначен за финансиране на съвместни научни изследвания в областта на здравеопазването, храните, земеделието и биотехнологиите, информационните и комуникационните технологии, нанонауките, нанотехнологиите, материалите и новите производствени технологии, енергетиката, околната среда (включително изменението на климата), транспорта (включително въздухоплаването), както и научните изследвания в областта на социално-икономическите и хуманитарните науки. Освен това ще бъдат осъществени технологични инициативи и действия, насочени към космическото пространство и сигурността.

По-специално изследователските дейности, финансирани в рамките на тема „Околна среда“ (включително изменение на климата), а също „Храни, земеделие и рибарство“, и „Биотехнологии“ (Инициатива за био-енергийна Европа), ще спомогнат за развиване на начини и средства за ограничаване или адаптиране към изменението на климата. Освен това проблемът, свързан с климата като заплаха за сигурността, ще бъде разгледан посредством обвързване на социално-икономическите (акцент върху конфликтите), екологичните и външнополитическите аспекти.

В областта на транспорта целта на инициативите за научни изследвания е развитието на иновационни, екологични и конкурентоспособни системи за всички видове наземен транспорт (железопътен, пътен и вътрешноводен) и по-добрата интеграция на различните видове транспорт. Към приоритетните области спада и подкрепата на европейската промишленост в областта на въздухоплаването (технологии, свързани с изграждането на единно небе) и изследването на космоса (GALILEO: научни изследвания и постоянна демонстрационна дейност, успоредно с прякото финансиране на етапите на внедряване в рамките на програма Galileo).

В областта на енергетиката целта на научноизследователските дейности е да подкрепят настоящите цели на енергийната политика, по-специално тези на Европейския стратегически план за енергийните технологии (план SET) чрез развитие и демонстрация на определени технологични области (включително демонстрационни програми от голям мащаб), които следва да доведат до съществени подобрения по отношение на потенциалния пазарен дял на енергията от възобновяеми източници (по-специално чрез намаляване на разходите и подобряване на услугите), до намаляване на емисиите от производството на енергия (включително парниковите газове), с акцент върху „чистите възлища“ за „производство на енергия при нулеви газови емисии“ чрез използването на технологии за улавяне и съхранение на CO₂, както и до подобряване на енергийната ефективност и икономии с цел създаване на интелигентни енергийни мрежи.

Програмата за сътрудничество на 7РП предвижда подкрепа на дългосрочните публично-частни партньорства под формата на съвместни технологични инициативи (СТИ). Съвместните технологични инициативи ще обхващат сфери от значителен европейски обществен интерес, по теми, определени чрез диалог с промишлеността и, в частност, с Европейските технологични платформи. Те ще съчетават инвестиции от страна на частния сектор и национално и публично европейско финансиране, включително безвъзмездно рамково подпомагане. Тези СТИ ще обединят ресурсите на индустрията, държавите членки и Комисията в насочени към определени цели научноизследователски програми. Те ще създадат критична маса в областта на европейските научни изследвания и иновации, ще обединят европейската изследователска общност около ключови стратегически въпроси и ще рационализират финансирането на проекта с цел по-бързото прилагане на постигнатото в резултат на научните изследвания.

През 2013 г. по тема „Здравеопазване“ се очаква Комисията да обсъди предложението за подновяване на ПКИЕРС (Партньорството между Европейския съюз и развиващите се страни за клинични изпитвания) . Заболяванията, дължащи се на бедността, остават основно предизвикателство в развиващите се страни, и по-специално в Африка. Спешно са необходими нови медицински интервенции. Разработването на нови лекарства, ваксини и микробициди е скъпо, особено задължителните клинични изпитания. Свързаните с това изследователски усилия в Европа са все още фрагментирани и поради това неефективни, а изследователският капацитет и инвестициите в развиващите се страни са недостатъчни. Като се основава на успеха на първия ПКИЕРС, започнал през 2003 г., тази втора фаза има за цел да се извършат 120 нови клинични изпитания, за да засили възможностите на Африка за клинични изследвания, и да се обучат 350 африкански изследователи и лекари.

По темата „Храни, земеделие и рибно стопанство и биотехнология“ се очаква да се създаде публично-частно партньорство за отраслите за производство на биологична основа в следствие на Съобщението на Комисията „Иновации за устойчив растеж: биоикономика за Европа“⁷⁷. СТИ за иновативни лекарства (ИИЛ), „Чисто небе“, ARTEMIS (вградени изчислителни системи) и ENIAC (Европейска платформа за нанотехнологии) бяха приети от Съвета през декември 2007 г., а предложението на Комисията за съвместно предприятие „Горивни клетки и водород“ (ГКВ) беше прието през май 2008 г. В края на 2009 г. СТИ ARTEMIS, „Чисто небе“ и ИИЛ станаха автономни. През 2010 г. СТИ ENIAC и ГКВ станаха автономни (съответно през май и ноември).

Съвместното предприятие SESAR, което стана орган на Общността от 1 януари 2009 г., отговаря за фазата на разработка на SESAR (Единно европейско небе — изследване на управлението на въздушния трафик), гарантирайки модернизацията на европейската система за управление на въздушния трафик чрез рационализиране и концентриране на публичните и частните усилия в областта на научните изследвания и развойната дейност в управлението на въздушния трафик в Общността.

Идеи (1 707,2 милиона EUR)

Поисканият от Комисията оперативен бюджет по тази част от програмата ще бъде предназначен за даване на нов импулс на научните изследвания, като се насърчат върховите постижения чрез установяване на конкуренция и привличане на най-добрите специалисти. Тази част от програмата допълва съществуващите схеми за финансиране на национално и европейско равнище. Установявайки критерии за върхови постижения от световна класа в своята оценка и в научните изследвания, които финансира, Европейският съвет по научни изследвания (ЕСНИ) ще подобри състоянието, видимостта и привлекателността на напредничавите европейски научни изследвания и ще даде мощен тласък за повишаване на качеството на цялата система за европейски научни изследвания. По този начин ЕСНИ подкрепя постигането на върхови постижения в научните изследвания в целия Европейски съюз и асоциираните страни.

ЕСНИ ще бъде подкрепен за финансирането на проекти по инициатива на изследователите във всички научни и технологични области, включително инженерните, социално-икономическите и хуманитарните науки. Изпълнението на програма „Идеи“ е прехвърлено на изпълнителната агенция на ЕСНИ, чиято цел е създаване и прилагане на методи за ефикасно и ефективно управление по прозрачен и отговорен начин на безвъзмездните средства от ЕСНИ, като се използват съществуващите добри практики и, при необходимост, се опростяват утвърдените процедури.

Хора (**954,2 милиона EUR**)

В рамките на съществуващото законодателство за рамковата програма тази работна програма подкрепя изцяло свързаните с научните работници инициативи на ERA, предложени от Комисията през 2008 г. Тези инициативи са насочени към превръщането на Европа в по-привлекателно за научните работници място и към установяването на равномерно „интелектуално движение“ в рамките на ЕС, както и с участието на трети държави. Също така чрез стимулиране на географското и междуотрасловото движение на научните работници като основна двигателна сила за европейските иновации, работна програма „Хора“ подкрепя активно стратегията на Комисията „Европа 2020“, и по-специално 3 водещи инициативи: „Съюз за иновации“, „Младежта в движение“ и „Програма за нови умения и работни места“.

Тази част от програмата цели да подобри, количествено и качествено, човешкия потенциал за научни изследвания и технологии в Европа, като стимулира хората да избират професията на научен работник, окуражавайки европейските научни работници да останат в Европа и привличайки в Европа най-добрите научни работници от целия свят. Тя се изпълнява чрез системно влагане на инвестиции в хората, предимно посредством подходящ набор от действия по програмата „Мария Кюри“, по-специално като се взема предвид европейската добавена стойност под формата на тяхното структурно въздействие върху Европейското изследователско пространство. Друга ключова характеристика на програмата е мобилността на действията, благодарение на която се засилва международното сътрудничество и се осъществява трансфер на знания между изследователските организации и предприятията в различните държави. Тези действия са насочени към научните работници на всички етапи от развитието на тяхната кариера, в публичния и частния сектор, както и към трансфера на знания между отраслите и с останалата част от света.

Прехвърлянето на управлението на дейностите по програма „Хора“, а също и на действията по отношение на МСП в рамките на програма „Капацитет“ към изпълнителната агенция за научни изследвания позволява на службите на Комисията да съсредоточат своите усилия върху развитието на политиката. Управлението на програмите е поверено на създадената за целта служба, която може да съсредоточи работата си върху развиването на специфични управленски и технически умения с цел подобряване на администрацията на рамковите програми. В резултат на това се постига по-висока ефективност и гъвкавост в прилагането на програмите, опростяване на използваните процедури и по-голяма близост на делегираните действия до крайния бенефициер посредством осигуряване на по-добра реакция на всяко запитване и изискана информация от (потенциален) бенефициер.

Капацитет (**649,5 милиона EUR**)

Тази част от програмата допринася за постигането на амбициозната цел на политиката на ЕС в областта на научните изследвания, която е насочена към развитието на открито и конкурентоспособно Европейско изследователско пространство (ERA) — основен елемент от водещата инициатива „Съюз за иновации“, в рамките на която върховите научноизследователски постижения и свободното движение на научни работници, знания и технологии стоят в основата на единния пазар на ЕС за научни изследвания и иновации. Чрез финансирането на върхови водещи научни изследвания в ключови приоритетни области и осигуряването на финансови средства за научни изследвания тази програма спомага за увеличаването на инвестициите в научноизследователската и развойната дейност (НРД) и иновациите в Европа,

благоприятства за по-добрата интеграция на европейската НРД и подобрява върховете постижения в научните изследвания. Това ще бъде постигнато чрез подкрепа на широк набор от инициативи: оптимизиране на новите и съществуващите инфраструктури за научни изследвания в Европа; засилване на капацитета на МСП за иновации; увеличаване на изследователския потенциал на европейските регионални групи за научни изследвания; отключване на научноизследователския потенциал на конвергентните и най-отдалечените региони на ЕС; стимулиране на хармоничното интегриране на научно-техническите усилия в европейското общество; по-добра/голяма съгласуваност на националните политики за научни изследвания с тази на Европейския съюз и установяване на стратегически партньорства в областта на НРД със страни извън ЕС. Чрез комбинираното си въздействие тези програми ще позволят появата и укрепването на европейски центрове за върхови постижения в различни области.

Евратом (непреки действия)

За 2013 г. се предлагат **993,2 милиона EUR** за оперативни разходи, свързани с непреки действия, финансирани в рамките на **Седмата рамкова програма на Евратом**, от които **937,4 милиона EUR** за програмата за енергия, получена чрез ядрен синтез. Ядреният синтез предоставя възможност за почти неизчерпаемо снабдяване с чиста енергия, като ITER е решаващата следваща стъпка по пътя към тази крайна цел.

Съвместен изследователски център (преки действия)

В рамките на Седмата рамкова програма за научни изследвания **Съвместният изследователски център (JRC)** ще запази баланса между научни изследвания и подкрепа на политиките на Европейския съюз. През 2013 г. ще бъдат продължени и консолидирани иницираните през 2007 г. и приложени през 2008—2012 г. дейности. За JRC са предложени средства на обща стойност **393,2 милиона EUR** за 2013 г.

По отношение на **неядрените дейности** на Европейската общност (**275,2 милиона EUR**) JRC ще продължи да преследва задачите — ръст, устойчиво развитие и сигурност, посредством поредица от действия, насочени към развитието и предоставянето на научна и техническа помощ във връзка със съответните точки от политиката. По отношение на дейности в областта на **Евратом (118 милиона EUR)** JRC ще продължи да разширява дейността си в три основни направления: управление на ядрените отпадъци и тяхното въздействие върху околната среда, ядрената безопасност и ядрената сигурност.

Бюджетните предложения за 2013 г. по темите, свързани със специалните програми, и за изследователските дейности, са изложени в таблицата по-долу:

5.8.2. *Обобщена таблица — Седма рамкова програма за научни изследвания — Проектобюджет за 2013 г. по области на политиката*

(в млн. EUR по текущи цени)

Проектобюджет за 2013 г.								
Наименование	Област на политика							Общо
	JRC	RTD	EAC	INFSO	MOVE	ENER	ENTR	
Преки действия - ЕО	275,203							275,203
Преки действия - Евратом	118,025							118,025
Общо преки действия	393,228							393,228
Здравеопазване		1 002,798 (*)						1 002,798
Храни, земеделие и рибарство и биотехнологии		356,725						356,725
Информационни и комуникационни технологии (ИКТ)				1 477,769 (*)				1 477,769
Нанонауки, нанотехнологии, материали и нови производствени технологии		615,456 (*)						615,456

Енергетика		217,825 (*)				197,127 (*)		414,952
Околна среда (включително изменение на климата)		336,586 (*)						336,586
Транспорт (включително въздухоплаване)		558,819 (*)			60,981 (*)			619,800
Социално-икономически и хуманитарни науки		112,181						112,181
Изследвания в областта на космическото пространство							312,710	312,710
Изследвания в областта на сигурността							300,730	300,730
Галилео							137,657	137,657
Финансов инструмент за поделение на риска		0,000						0,000
Междина сума „Сътрудничество“		3 200,390		1 477,769	60,981	197,127	751,097	5 687,364
Междина сума „Идеи“		1 707,158						1 707,158
Междина сума „Хора“			954,252					954,252
Изследователски инфраструктури		74,663		37,403				112,066
Изследвания в полза на МСП		270,553						270,553
Региони на знанието		26,496						26,496
Изследователски потенциал		73,939						73,939
Науката в обществото		63,376						63,376
Дейности в областта на международното сътрудничество.		39,683						39,683
Финансов инструмент за поделение на риска		50,000						50,000
Подкрепа за съгласувано разработване на политиките в областта на научните изследвания		13,411						13,411
Междина сума „Капацитет“		612,121		37,403				649,524
Оперативни разходи за непреки дейности - ЕО		5 519,669	954,252	1 515,172	60,981	197,127	751,097	8 998,298
Административни разходи за непреки дейности - ЕО		261,941 (**)	3,000	78,930	9,650	4,100	19,984	377,605
Общо непреки дейности - ЕО		5 781,610	957,252	1 594,102	70,631	201,227	771,081	9 375,903
Енергия получена чрез ядрен синтез		71,845						71,845
Съвместно предприятие ITER		865,510						865,510
Ядрено делене и радиационна защита		55,839						55,839
Оперативни разходи за непреки дейности - Евратом		993,194						993,194
Административни разходи за непреки дейности - Евратом		74,829 (*)						74,829
Непреки дейности - Евратом		1 068,023						1 068,023
Общо непреки действия		6 849,633	957,252	1 594,102	70,631	201,227	771,081	10 443,926
ОБЩО ВСИЧКО	393,228	6 849,633	957,252	1 594,102	70,631	201,227	771,081	10 837,154

(*) Включително съвместно предприятие/съвместна технологична инициатива

(**) Включително изпълнителни агенции

5.8.3. *Обобщена таблица — Седма рамкова програма за научни изследвания — Оперативни и административни разходи*

Функция	Бюджетни кредити за поети задължения 2013 г.						Бюджетни кредити за плащания 2013 г.					
	Оперативн и разходи	Персонал Научни изследвани я	Външен персонал	Други управленски разходи	Други администрат ивни разходи	Общо	Оперативн и разходи	Персонал Научни изследвани я	Външен персонал	Други управленски разходи	Други администрат ивни разходи	Общо
Преки действия												
Специална програма ЕО	32,898	145,865	32,407	64,032		275,203	33,000	145,865	32,407	64,032		275,305
Euratom specific programme	10,250	59,235	10,593	37,948		118,025	10,400	59,235	10,593	37,948		118,175
Приключване на предишни дейности												0,000
Преки действия — общо	43,148	205,100	43,000	101,980		393,228	43,400	205,100	43,000	101,980		393,480
Непреки действия												
Програма ЕО												
Специална програма „Сътрудничество“	5 687,364	158,808	41,474	63,304	16,081	5 967,031	4 769,609	158,808	41,474	63,304	16,081	5 049,276
Специална програма „Идеи“	1 707,158	0,368	0,087	0,154	39,000	1 746,767	1 226,786	0,368	0,087	0,154	39,000	1 266,395
Специална програма „Хора“	954,252	2,157	0,748	0,434	26,547	984,138	800,000	2,157	0,748	0,434	26,547	829,886
Специална програма „Капацитет“	649,524	13,056	3,339	5,377	6,672	677,967	631,106	13,056	3,339	5,377	6,672	659,549
Програма ЕО непреки действия — общо	8 998,298	174,389	45,647	69,269	88,300	9 375,903	7 427,502	174,389	45,647	69,269	88,300	7 805,107
Програма Евратом ⁽¹⁾	993,194	22,840	1,615	10,984	39,390	1 068,023	641,984	22,840	1,615	10,984	39,390	716,813
Приключване на предишни дейности							53,944					53,944
Непреки действия — общо	9 991,492	197,229	47,262	80,253	127,690	10 443,926	8 123,429	197,229	47,262	80,253	127,690	8 575,863
Научни изследвания — всичко общо ЕС-27	10 034,640	402,329	90,262	182,233	127,690	10 837,154	8 166,829	402,329	90,262	182,233	127,690	8 969,343

Функция	Бюджетни кредити за поети задължения								Бюджетни кредити за плащания								
	2007	2008	2009	2010	2011	2012	2013	Общо	2007	2008	2009	2010	2011	2012	2013	след 2013	Общо
Преки действия																	
Специална програма ЕО																	
Бюджетни кредити за персонал и ресурси	196,183	203,481	207,714	218,882	227,001	235,416	242,305	1 530,982	196,183	203,481	207,714	218,882	227,001	235,416	242,305	0,000	1 530,982
Бюджетни кредити за оперативни разходи	28,847	29,425	30,000	30,613	31,226	31,531	32,898	214,540	11,539	26,828	29,120	32,000	28,470	29,032	33,000	24,551	214,540
Специална програма ЕО — общо	225,030	232,906	237,714	249,495	258,227	266,947	275,203	1 745,522	207,722	230,309	236,834	250,882	255,471	264,448	275,305	24,551	1 745,522
<i>Специална програма Евратом</i>																	
Бюджетни кредити за персонал и ресурси	87,624	90,822	92,326	97,568	100,937	104,648	107,775	681,701	87,624	90,822	92,326	97,568	100,937	104,648	107,775	0,000	681,701

Бюджетни кредити за оперативни разходи	8,818	8,994	8,200	9,358	9,544	9,895	10,250	65,059	4,409	8,924	9,060	9,300	9,046	9,073	10,400	4,848	65,059
Специална програма Евратом — общо	96,442	99,816	100,526	106,926	110,481	114,543	118,025	746,759	92,033	99,746	101,386	106,868	109,983	113,721	118,175	4,848	746,759
Преки действия — общо	321,472	332,722	338,240	356,421	368,708	381,490	393,228	2 492,281	299,755	330,055	338,220	357,750	365,453	378,169	393,480	29,399	2 492,281
Непреки действия																	
Специална програма ЕО																	
Бюджетни кредити за административни разходи																	
Специална програма „Сътрудничество“	194,211	203,514	233,598	241,646	254,220	277,213	279,667	1 684,069	194,211	203,514	233,598	241,646	254,220	277,213	279,667	0,000	1 684,069
Специална програма „Идеи“	39,479	30,703	29,744	35,626	36,215	39,854	39,609	251,230	39,479	30,703	29,744	35,626	36,215	39,854	39,609	0,000	251,230
Специална програма „Хора“	24,217	23,830	22,450	27,232	26,996	28,397	29,886	183,008	24,217	23,830	22,450	27,232	26,996	28,397	29,886	0,000	183,008
Специална програма „Капацитет“	23,884	22,986	30,419	32,307	30,609	27,017	28,443	195,665	23,884	22,986	30,419	32,307	30,609	27,017	28,443	0,000	195,665
Бюджетни кредити за административни разходи — Специална програма ЕО — междинна сума	281,791	281,033	316,211	336,811	348,040	372,481	377,605	2 313,972	281,791	281,033	316,211	336,811	348,040	372,481	377,605	0,000	2 313,972
Бюджетни кредити за оперативни разходи																	
Специална програма „Сътрудничество“	3 476,434	3 613,837	3 770,544	4 087,509	4 621,649	5 220,474	5 687,364	30 477,810	499,631	2 292,631	2 630,619	3 207,400	3 706,335	3 685,972	4 769,609	9 685,613	30 477,810
Специална програма „Идеи“	260,843	516,123	778,926	1 101,632	1 299,081	1 564,948	1 707,158	7 228,711	2,000	318,308	219,787	514,641	714,484	818,083	1 226,786	3 414,622	7 228,711
Специална програма „Хора“	430,179	471,887	503,034	534,190	764,407	905,662	954,252	4 563,611	6,000	232,731	393,004	309,866	557,230	588,806	800,000	1 675,974	4 563,611
Специална програма „Капацитет“	407,730	478,490	546,164	623,301	685,898	509,474	649,524	3 900,581	99,697	340,860	488,020	459,125	633,100	507,526	631,106	741,146	3 900,581
Бюджетни кредити за оперативни разходи — Специална програма ЕО — междинна сума	4 575,186	5 080,337	5 598,668	6 346,632	7 371,035	8 200,558	8 998,298	46 170,713	607,328	3 184,530	3 731,430	4 491,032	5 611,149	5 600,387	7 427,502	15 517,354	46 170,713
Специална програма ЕО — общо	4 856,977	5 361,370	5 914,879	6 683,443	7 719,075	8 573,039	9 375,903	48 484,685	889,119	3 465,563	4 047,641	4 827,843	5 959,189	5 972,868	7 805,107	15 517,354	48 484,685
<i>Програма Евратом</i>																	
Бюджетни кредити за административни разходи	31,470	69,510	70,621	68,028	72,794	74,054	74,829	461,306	31,470	69,510	70,621	68,028	72,794	74,054	74,829	0,000	461,306
Бюджетните кредити за оперативни разходи (1)	276,281	326,660	428,143	434,533	448,090	1 183,379	993,194	4 090,280	91,400	271,000	266,500	300,735	270,874	421,748	641,984	1 826,039	4 090,280
Програма Евратом — общо	307,751	396,170	498,764	502,561	520,884	1 257,433	1 068,023	4 551,586	122,870	340,510	337,121	368,763	343,668	495,802	716,813	1 826,039	4 551,586
Непреки действия — общо	5 164,728	5 757,540	6 413,643	7 186,004	8 239,959	9 830,472	10 443,926	53 036,271	1 011,989	3 806,073	4 384,762	5 196,606	6 302,857	6 468,670	8 521,920	17 343,394	53 036,271
Научни изследвания — всичко общо	5 486,200	6 090,262	6 751,883	7 542,425	8 608,667	10 211,962	10 837,154	55 528,552	1 311,744	4 136,128	4 722,982	5 554,356	6 668,310	6 846,839	8 915,400	17 372,792	55 528,552
Включена е сумата от 650 млн. EUR за ITER, свързани с коригиращ бюджет № 1/2012 г.																	

Функция	Резултати от изпълнението (на бюджета)	Бюджет	Проектобюджет	Разлика	Описание на разходите
	2011	2012	2013	2013 / 2012	
7РП ЕО					
Възнаграждения и надбавки свързани с активно заетия персонал					
7РП ЕО — Непреки дейности XX 01 05 01	167 550 382	170 245 000	174 389 000	2,43 %	Тази позиция е предназначена за покриване на разходи за персонал по специални програми на Седмата рамкова програма за научни изследвания: „Сътрудничество“ „Идеи“ „Хора“ „Капацитет“ и „Ядрена енергетика“ които са включени в щатното разписание и зачислени към области на политиката „Предприятия и промишленост“ (дял 02) „Мобилност и транспорт“ (дял 06) „Научни изследвания“ (дял 08) „Информационно общество и медии“ (дял 09) „Образование и култура“ (дял 15) и „Енергетика“ (дял 32).
ГД „Предприятия и промишленост“ (02 01 05 01)	9 302 240	11 730 000	11 184 000	-4,65 %	
ГД „Мобилност и транспорт“ (06 01 05 01)	5 473 000	6 000 000	5 750 000	-4,17 %	
ГД „Изследвания и иновации“ (08 01 05 01)	101 366 818	100 763 000	104 953 000	4,16 %	
ГД „Информационно общество и медии“ (09 01 05 01)	47 750 472	48 100 000	48 600 000	1,04%	
ГД „Образование и култура“ (15 01 05 01)	1 753 542	1 952 000	1 952 000	0,00%	
ГД „Енергетика“ (32 01 05 01)	1 904 310	1 700 000	1 950 000	14,71%	
7РП ЕО — Преки дейности 10 01 05 01 JRC	128 363 301	141 697 000	145 865 475	2,94%	За повече подробности можете да погледнете описанието на разходите представено в статия 10 01 05 след таблицата.
Външен персонал					
7РП ЕО — Непреки дейности XX 01 05 02	44 100 033	45 625 000	45 647 000	0,05%	Тази позиция е предназначена за покриване на разходи за външен персонал по специални програми на Седмата рамкова програма за научни изследвания: „Сътрудничество“ „Идеи“ „Хора“ „Капацитет“ и „Ядрена енергетика“ които са включени в щатното разписание и зачислени към области на политиката „Предприятия и промишленост“ (дял 02) „Мобилност и транспорт“ (дял 06) „Научни изследвания“ (дял 08) „Информационно общество и медии“ (дял 09) „Образование и култура“ (дял 15) и „Енергетика“ (дял 32).
ГД „Предприятия и промишленост“ (02 01 05 02)	3 127 676	3 650 000	3 650 000	0,00%	
ГД „Мобилност и транспорт“ (06 01 05 02)	2 606 980	2 900 000	2 800 000	-3,45%	
ГД „Изследвания и иновации“ (08 01 05 02)	25 429 077	24 650 000	24 672 000	0,09 %	
ГД „Информационно общество и медии“ (09 01 05 02)	11 549 101	12 875 000	12 875 000	0,00%	
ГД „Образование и култура“ (15 01 05 02)	570 000	700 000	700 000	0,00%	
ГД „Енергетика“ (32 01 05 02)	817 200	850 000	950 000	11,76%	
7РП ЕО — Преки дейности 10 01 05 02 JRC	39 935 571	32 400 000	32 407 225	0,02%	За повече подробности можете да погледнете описанието на разходите представено в статия 10 01 05 след таблицата.
Други разходи за управление					
7РП ЕО — Непреки дейности XX 01 05 03	62 844 963	70 272 000	69 269 000	-1,43%	Тази позиция е предназначена за покриване на разходи за управление по специални програми на Седмата рамкова

					<p>програма за научни изследвания: „Сътрудничество“, „Идеи“, „Хора“, „Капацитет“ и „Ядрена енергетика“, които са включени в щатното разписание и зачислени към области на политиката „Предприятия и промишленост“ (дял 02), „Мобилност и транспорт“ (дял 06), „Научни изследвания“ (дял 08), „Информационно общество и медии“ (дял 09), „Образование и култура“ (дял 15) и „Енергетика“ (дял 32). Тези разходи са свързани със:</p> <ul style="list-style-type: none"> – поддръжка и разработване (включително на софтуер и хардуер) на ИТ системи свързани пряко с представянето оценката и мониторинга на проекти по 7РП (включително платформата за оценка на 7РП Европейския доставчик на спътникови услуги (ESSP) единната система за регистрация (URF) и др.) – външни одити – Разходи за срещи на експерти конференции симпозиуми и семинари – Информационни и комуникационни дейности във връзка със 7РП – разходи за командировки (с цел проследяване на проектите и информиране на потенциалните участници за поканите за представяне на предложения) обучение и представителни дейности.
ГД „Предприятия и промишленост“ (02 01 05 03)	7 168 137	4 625 000	5 150 000	11,35%	
ГД „Мобилност и транспорт“ (06 01 05 03)	508 079	1 445 000	1 100 000	-23,88%	
ГД „Изследвания и иновации“ (08 01 05 03)	33 832 043	45 039 000	44 016 000	-2,27%	
ГД „Информационно общество и медии“ (09 01 05 03)	19 628 195	17 955 000	17 455 000	-2,78%	
ГД „Образование и култура“ (15 01 05 03)	649 107	348 000	348 000	0,00%	
ГД „Енергетика“ (32 01 05 03)	1 059 402	860 000	1 200 000	39,53%	
7РП ЕО — Преки дейности 10 01 05 03 JRC	58 656 695	61 319 000	64 031 900	4,42%	За повече подробности можете да погледнете описанието на разходите представено в статия 10 01 05 след таблицата.
Общо административни разходи					
7РП ЕО — Непреки дейности XX 01 05	274 495 379	286 142 000	289 305 000	1,11%	
ГД „Предприятия и промишленост“ (02 01 05)	19 598 053	20 005 000	19 984 000	-0,10%	
ГД „Мобилност и транспорт“ (06 01 05)	8 588 059	10 345 000	9 650 000	-6,72%	
ГД „Изследвания и иновации“ (08 01 05)	160 627 938	170 452 000	173 641 000	1,87%	
ГД „Информационно общество и медии“ (09 01 05)	78 927 767	78 930 000	78 930 000	0,00%	
ГД „Образование и култура“ (15 01 05)	2 972 649	3 000 000	3 000 000	0,00%	
ГД „Енергетика“ (32 01 05)	3 780 912	3 410 000	4 100 000	20,23%	
7РП ЕО — Преки дейности 10 01 05 JRC	226 955 567	235 416 000	242 304 600	2,93%	
Общо 7РП ЕО	501 450 946	521 558 000	531 609 600	1,93%	
7РП ЕВРАТОМ					
7РП Евратом — Непреки дейности	36 892 339	35 054 000	35 439 000	1,10%	
Възнаграждения и надбавки свързани с активно заетия персонал в областта на непреките изследвания					Вж. описанието на разходите представено по-горе в таблицата за XX 01 05 01 7РП ЕО
ГД „Изследвания и иновации“ (08 01 05 01)	24 250 000	23 456 000	22 840 000	-2,63%	

Външен персонал в областта на непреките изследвания ГД „Изследвания и иновации“ (08 01 05 02)	1 495 000	1 637 000	1 615 000	-1,34%	Вж. описанието на разходите представено по-горе в таблицата за XX 01 05 02 7РП ЕО
Други разходи за управление в областта на непреките изследвания ГД „Изследвания и иновации“ (08 01 05 03)	11 147 339	9 961 000	10 984 000	10,27%	Вж. описанието на разходите представено по-горе в таблицата за XX 01 05 03 7РП ЕО
7РП Евратом — Преки дейности	100 911 080	104 648 100	107 775 400	2,99%	
Възнаграждения и надбавки свързани с активно заетия персонал в областта на преките изследвания ГД „Изследвания и иновации“ (10 01 05 01)	51 949 699	57 444 100	59 234 525	3,12%	За повече подробности можете да погледнете описанието на разходите представено в статия 10 01 05 след таблицата
Външен персонал в областта на преките изследвания ГД „Изследвания и иновации“ (10 01 05 02)	13 658 251	10 577 100	10 592 775	0,15%	
Други разходи за управление в областта на преките изследвания ГД „Изследвания и иновации“ (10 01 05 03)	35 303 130	36 626 900	37 948 100	3,61%	
Общо 7РП ЕВРАТОМ	137 803 419	139 702 100	143 214 400	2,51%	
Всичко общо 7РП ЕО + ЕВРАТОМ	639 254 365	661 260 100	674 824 000	2,05%	

Статия 10 01 05 — Разходи в подкрепа на дейностите в област на политиката „Преки изследвания“

Тази статия покрива разходи, свързани с рамковите програми на ЕО (7РП, 2007—2013 г.) и с Евратом (7РП 2007—2011 г. и 2012—2013 г.) за научни изследвания и технологично развитие .

Позиция 10 01 05 01 — Разходи, свързани с научните работници (205 милиона EUR)

Тези бюджетни кредити са предназначени за финансиране на разходи, свързани с постоянния персонал, който попада в обхвата на Правилника за длъжностните лица и заема постове от разрешеното щатно разписание на JRC. Постоянният персонал осъществява научно-технически дейности в подкрепа на процеса за създаване на политики на ЕС-2020 в различните обекти на JRC: Испра (Италия), Геел (Белгия), Карлсруе (Германия), Петен (Холандия) и Севиля (Испания).

Искането на JRC включва намаление от 1 % в щатното му разписание в съответствие с предложението на Комисията, включено в следващата многогодишна финансова рамка, с което през периода 2013—2017 г. персоналът ще бъде намален с 5 %. Разходите за персонал включват основната заплата, надбавките, допълнителните обезщетения и вноски въз основа на регулаторните разпоредби.

Увеличението на бюджета (3 %) отразява промените в таблицата на персонала и очакваните промени в издръжката на живота в различните обекти на JRC, заедно с въздействието от професионалното израстване на държавните служители. Всъщност предвид сегашния възрастов състав на служителите на JRC, професионалното израстване на длъжностните лица няма да се компенсира чрез относително ниското ниво от пенсионирания, очаквани в следващите две години.

Позиция 10 01 05 02 — Външни научни работници (43 милиона EUR)

Изисканият от JRC външен персонал за 2013 г. остава на нивата от 2012 г. по отношение на еквивалентите на пълно работно време. Увеличението от 0,15 % отразява очакваната промяна в разходите за живот в различните обекти на JRC, в съчетание с въздействието на средното професионално израстване, което е по-ниско от изискваната за постоянния персонал поради факта, че техните договори са ограничени във времето.

Следва да бъде отбелязано, че разходите за персонал, изпълняващ административни и финансови задачи, представлява едва 15 % от бюджетните кредити по редове 10 01 05 01 (постоянен персонал) и 10 01 05 02 (външен персонал). Това включва персонал, работещ в отдели, занимаващи се с човешки ресурси, бюджет и финанси, снабдяване, наемане на персонал и обучение, информационни технологии, вътрешен контрол, вътрешен одит и отделите, отговарящи за управлението на ресурси в институтите, намиращи се в Геел, Карлсруе, Севиля и Петен.

Позиция 10 01 05 03 — Други разходи за управление за научни изследвания (102 милиона EUR)

Поисканите бюджетни кредити, които представляват увеличение в размер на 4 %, са необходими за финансиране на следните разходи:

1. Разходи за персонал, които не се покриват от позиции 10 01 05 01 и 10 01 05 02 (14,2 милиона EUR). Тези разходи се разпределят, както следва: командировки (8,6 милиона EUR), обучение (2,2 милиона EUR), медицински и социални разходи (2,2 милиона EUR), разходи за конкурси и наемане на персонал (1 милиона EUR), разходи за представителна дейност (0,12 милиона EUR) и ранно пенсиониране съгласно решението на Съвета от 30.9.2002 г. (0,08 милиона EUR).

2. Разходи, свързани с ресурсите, необходими за осъществяване на дейностите на JRC (87,8 милиона EUR), в т.ч.:
- Текущи разходи за гарантиране на нормалното функциониране на институтите. Това са повтарящи се годишни разходи, които представляват около 55 % от тази бюджетна позиция:
 - Разходи за научно-техническа подкрепа на институтите на JRC: редовна поддръжка на сградите и техническата инфраструктура енерго- и водоснабдяване и съответните съоръжения поддръжка на научно-техническото оборудване и др.
 - Разходи за административна подкрепа на институтите: обзавеждане телекомуникации транспорт различни доставки и др.
 - Разходи свързани със сигурността и безопасността на обектите (защита от радиация пожарна безопасност и др.).
 - Разходи свързани с ИТ оборудването (т.е. компютърни зали сървъри и др.).
 - Разходи за поддръжка, ремонт, възстановителни и строителни работи. Тази позиция, на която се падат 37 % от тази бюджетна позиция, обхваща еднократни разходи на JRC като извънредни разходи за поддръжка, ремонтни работи, адаптиране към новите стандарти и др. Тази позиция включва и финансирането на големи инвестиции, в частност строителство на нови сгради, пълния ремонт на съществуващи сгради, както и закупуването на важно оборудване, свързано с техническата инфраструктура на обектите. Повечето от обектите JRC са планирали през 2013 г. редица големи инвестиции, които имат за цел подобряване на техните съоръжения с цел осигуряване съответствие на европейските стандарти за безопасност и сигурност с екологичните цели ЕС/20/20/20 и със съответните оперативни лицензи и националните разпоредби на всяка държава домакин. Основната и научна инфраструктура на JRC датира от 60-те години на XX и е предмет на значителни усилия за ремонтването ѝ, за да позволи на JRC да изпълнява многогодишната програма за научни изследвания. Причините за инвестициите са следните:
 - JRC отговаря пряко за управлението на пет обекта, четири от които с ядрени инсталации, и поради това трябва да гарантира, че работната среда в тях е надеждна и сигурна, като работниците, заобикалящото население и околната среда не са изложени на неприемливи рискове.
 - По отношение на комуналните услуги и техническите инфраструктури на обекта се прилагат правилата (и инспекциите) на Комисията и на националните органи за безопасност и здраве и трябва да се поддържат в съответствие с променящите се норми, за да отговарят на изискванията за лицензиране.
 - Обхватът на дейностите на JRC, по-специално когато те са свързани с обработване на чувствителни материали, изисква ефективна физическа защита срещу кражба и изхвърляне на такива материали, за да отговарят на изискванията за разрешение за експлоатация на обекта.
 - Стратегията „Европа 2020“ насърчава по-конкурентна икономика, която използва ресурсите по-ефективно и щади околната среда. JRC се ангажира всички нейни обекти да постигнат целите 20/20/20. Тази инициатива трябва да се разглежда в контекста на растящото осъзнаване, че Комисията следва да бъде образец за изпълнението на целите на европейската политика в областта на климата и енергетиката (съгласно

съобщението относно енергията 2020 г.: „Публичните органи трябва да дават пример“).

В обобщение, исканият бюджет за 2013 г. е в съответствие с обявеното развитие на финансовата рамка, установена за конкретни неядрени (2007—2013 г.) и ядрени програми (2012—2013 г.). Разбивката на бюджетните кредити за преки изследвания за 2013 г. е представена в таблицата по-долу (с изключение на вноските за ЕАСТ, свързани изключително с участието в неядрените дейности от рамковата програма).

Рамкова програма	Постоянен персонал (10 01 05 01)	Външен персонал (10 01 05 02)	Други разходи (10 01 05 03)
ЕО (неядрени)	145 865 475	32 407 225	64 031 900
Евратом (ядрени)	59 234 525	10 592 775	37 948 100
Общо	205 100 000	43 000 000	101 980 000

5.9. Приложение IX — Рамкова програма за конкурентоспособност и иновации (РПКИ)

(в млн. EUR)

Обобщаваща таблица — Рамкова програма за конкурентоспособност и иновации (РПКИ)					
Проектбюджет за 2013 г.					
Специални програми по РПКИ	Област на политиката				
	ECFIN (*)	ENTR (*)	ENER	INFSO	Общо
Програма за предприемачество и иновации (* включително екологични иновации (ENV))	204,7	169,1			373,8
Програма за подкрепа на политиката в областта на ИКТ				145,7	145,7
Програма „Интелигентна енергия — Европа II“			139,6		139,6
Общо	204,7	169,1	139,6	145,7	659,1

Рамковата програма за конкурентоспособност и иновации (РПКИ) допринася за увеличаване на конкурентоспособността и на капацитета за иновации в Европейския съюз, за напредъка на обществото на знанието и за устойчивото развитие въз основа на балансиран икономически растеж.

РПКИ разполага с финансов пакет от около 3,6 млрд. EUR за периода 2007—2013 г. и за да се вземат надлежно под внимание многобройните цели, е организирана около три многогодишни специални програми:

- 1) Програма за предприемачество и иновации (ППИ);
- 2) Програма за подкрепа на политиката в областта на информационните и комуникационните технологии (ППП—ИКТ);
- 3) Програмата „Интелигентна енергия — Европа II“ (ИЕЕ II).

5.9.1. Програма за предприемачество и иновации (ППИ)

Специалната програма за предприемачество и иновации (ППИ) има за цел подкрепа на предприятията, по-специално на малките и средните предприятия, иновациите (включително екологичните иновации) и индустриалната конкурентоспособност.

ППИ улеснява достъпа до финансиране за започването на дейността и за растежа на МСП и инвестирането в иновационни дейности, предоставя бизнес услуги, като например информация във връзка със законодателството на ЕС, подкрепя подходяща за бизнеса и иновациите среда чрез насърчаване на обмена на най-добри практики между държавите-членки и се стреми към оптимизация на екологичните технологии.

За ППИ са разпределени около 60 % от общия финансов пакет за програмата (около 2,2 млрд. EUR), една

пета от които (430 млн. EUR) са предназначени за насърчаване на екологичните иновации през 2013 г.

По-конкретно финансовите инструменти се оказват важни в настоящия икономически контекст, тъй като насърчават продуктивни инвестиции в МСП и понастоящем изглежда към тях се проявява изключително голямо търсене. Поради това Комисията предлага през 2013 г. гаранциите и инструментите за рисков капитал да се увеличат с 15 млн. EUR; общият размер на бюджетните кредити ще надхвърли равнището от 2012 г. с около 31 млн. EUR.

5.9.2. Програма за подкрепа на политиката в областта на информационните и комуникационните технологии (ППП—ИКТ)

Програмата за подкрепа на политиката в областта на информационните и комуникационните технологии (ППП—ИКТ) има за цел да стимулира иновациите и конкурентоспособността чрез по-широко навлизане и възможно най-добро използване на ИКТ от гражданите, държавната администрация и бизнеса, по-специално от МСП.

Програмата „ППП—ИКТ“ разполага с общ бюджет от 734 млн. EUR за периода 2007—2013 г.

Програмата допринася за постигането на по-добра среда за разработване на услуги, основани на ИКТ, и подпомага преодоляването на препятствия като липсата на оперативна съвместимост и пазарната раздробеност.

Вниманието е съсредоточено върху стимулирането на това навлизане в области на обществен интерес, като същевременно се преодоляват предизвикателствата пред ЕС като придвижване към икономика с ниски емисии на въглероден двуокис или справяне с застаряващото общество.

Наред с другото ППП—ИКТ подпомага:

- пилотните дейности, в които участват както публични, така и частни организации, за утвърждаване в реални ситуации на иновационните и оперативни съвместимите услуги, основани на ИКТ, в области като здравеопазването, застаряването на населението и приобщаването, цифровите библиотеки, подобряването на публичните услуги, енергийната ефективност и интелигентната мобилност;
- многоезичието в Интернет и развитието на Интернет;
- дейностите за работа в мрежа с цел обмен на опит и подготвяне на внедряването на иновационни решения, основани на ИКТ, в такива области също се подпомагат, както и наблюдаването на информационното общество посредством индикативни критерии, анализи и дейности за повишаване на информираността.

5.9.3. Програма „Интелигентна енергия — Европа II“ (ИЕЕ II)

Програмата „Интелигентна енергия — Европа II“ допринася за постигане на целите на енергийната политика на ЕС и за изпълняване на целта за чиста и ефективна енергия.

С около 750 млн. EUR средства, предоставени за периода между 2007 и 2013 г., програмата „ИЕЕ II“ спомага за постигане на амбициозните цели във връзка с измененията на климата и с енергетиката, които ЕС си е поставил.

Европейският съюз е поел ангажимент по отношение на инициативата „20-20-20“:

- намаляване на емисиите на парникови газове с 20 % спрямо равнищата от 1990 г. (до 30 %, ако условията го позволяват);
- увеличаване на използването на възобновяеми енергийни източници на 20 %, както и
- подобряване на енергийната ефективност с 20 % — всички тези цели трябва да бъдат постигнати до 2020 г.

Целта на програмата е да подпомогне постигането на сигурна и устойчива енергия на конкурентни цени за Европа чрез дейности:

- за подпомагане на енергийната ефективност и на рационалното използване на енергийните ресурси;
- за насърчаване на нови и възобновяеми енергийни източници и за подкрепа на диверсификацията на енергията;
- за насърчаване на енергийната ефективност и на използването на нови и възобновяеми енергийни източници в транспорта.

Програмата подпомага и прилагането на свързаното с енергетиката законодателство.

5.10. Приложение X — Структурни фондове и Кохезионен фонд

5.10.1. Бюджетни кредити за поети задължения в проектобюджета за 2013 г.

(в EUR)

Област на политиката	EMPL	REGIO		DEVCO	ОБЩО
Фонд	ESF	ERDF	CF	ERDF	
<i>Цел „Сближаване“</i>	8 277 649 354	25 081 705 801	12 331 032 022		45 690 387 177
<i>Цел „Регионална конкурентоспособност“</i>	3 307 212 956	4 022 082 950			7 329 295 906
<i>Цел „Териториално сътрудничество“</i>					1 369 097 976
- Европейско териториално сътрудничество		1 202 729 810			
- Програма REACE		34 060 138			
- Вноска по ИПП за ТГС		51 491 401			
- Вноска по ЕИДП				80 816 627	
<i>Техническа помощ</i>					
- Оперативна техническа помощ	10 000 000	50 000 000	18 967 978		78 967 978
- Административно управление	15 700 000	11 300 000	4 200 000		31 200 000
Общо	11 610 562 310	30 453 370 100	12 354 200 000	80 816 627	54 498 949 037
ЕСФ — Европейски социален фонд					
ЕФРР — Европейски фонд за регионално развитие					
КФ — Кохезионен фонд					
ИПП — Инструмент за предприемаческа помощ					
ЕИДП — Европейски инструмент за съседство и партньорство					
ТГС — Трансгранично сътрудничество					

Всички цифри за структурните фондове и за Кохезионния фонд произтичат от финансовите пакети, за които е взето решение в правното основание, и са изцяло съгласувани с таваните, посочени в Междуинституционалното споразумение (МИС) от 17 май 2006 г. между Парламента, Съвета и Комисията, като е взето под внимание отражението на точка 17 от това МИС.

Годишните отпуснати средства по текущи цени за структурните фондове и за Кохезионния фонд са получени чрез индексирание на сумите, определени по цени от 2004 г., с фиксирана ставка от 2 % годишно. Средствата за техническа помощ представляват 0,25 % от общата сума за всеки фонд.

Техническата корекция на финансовата рамка за 2013 г. включва корекцията на сумите, предоставени от фондове за подкрепа на сближаването на държавите членки, при които има разлика между прогнозния и реалния БВП за периода 2007—2009 г. (точка 17 от МИС). Тази корекция включва допълнителни бюджетни кредити за поети задължения за 2013 г. в размер на 335,7 млн. EUR. От тази сума 331,2 млн. EUR са отпуснати за цел „Сближаване“ (от които 70,3 млн. EUR по Кохезионния фонд), а 4,5 млн. EUR — за цел „Регионална конкурентоспособност и заетост“.

Обикновено структурните фондове и Кохезионният фонд използват изцяло наличните ресурси по функцията и поради това за подфункция 1б няма да има марж, с изключение на около 25 млн. EUR от финансовия пакет, който не се разпределя за отделни програми (техническа помощ).

Маржът за посочената техническа помощ се състои от маржа за структурните фондове (17,2 млн. EUR) и от маржа за Кохезионния фонд (7,4 млн. EUR от финансовия пакет за техническа помощ в размер на 30,6 млн. EUR). За административни разходи е отпусната сума в размер на 4,2 млн. EUR, докато 18,9 млн. EUR са включени в оперативния ред като част от общата техническа помощ (Кохезионният фонд не разполага с отделен ред за оперативна техническа помощ).

Само един бюджетен ред по функция 1б попада извън области на политиката „Регионална политика“ и „Заетост и социални въпроси“. Това е бюджетният ред за Европейския инструмент за съседство и партньорство (ЕИСП), „Трансгранично сътрудничество (ТГС), вноска от функция 1б“, който попада в област на политиката „Външни отношения“.

5.10.2. Бюджетни кредити за плащания в проектобюджета за 2013 г.

Област на политиката	EMPL	REGIO		DEVCO	ОБЩО
		ESF	ERDF	CF	
<i>(в млн. EUR)</i>					
Фонд					
Период на програмиране 2007—2013 г.					
<i>Цел „Сближаване“</i>	7 400,0	22 933,0	8 824,0		39 157,0
<i>Цел „Регионална конкурентоспособност“</i>	3 190,0	3 490,0			6 680,0
<i>Цел „Териториално сътрудничество“</i>					1 132,2
- Европейско териториално сътрудничество		952,0			
- Програма PEACE		45,0			
- Вноска по ИПП за ТГС		50,0			
- Вноска по ЕИДП				85,2	
<i>Техническа помощ</i>					
- Оперативна техническа помощ	6,5	40,5			47,0
- Административно управление	15,7	11,3	4,2		31,5
<i>Пилотни проекти / Подготвителни действия</i>		4,6			4,6
Междинна сума (2007—2013 г.)	10 612,2	27 526,4	8 828,2	85,2	47 052,0
Период на програмиране преди 2007 г.					
<i>Кохезионен фонд</i>				848,0	848,0
<i>Цел 1</i>					891,0
- Основна програма	273,0	618,0			
- Програма PEACE	0,0	0,0			
<i>Цел 2</i>	0,0	62,0			62,0
<i>Цел 3</i>	70,0				70,0

<i>Общността</i>	<i>Инициативи на</i>					
						52,0
- EQUAL		7,0				
- URBAN			3,0			
- INTERREG III			42,0			
<i>Техническа помощ</i>		0,0	0,0			0,0
Междинна сума (преди 2007 г.)		350,0	725,0	848,0	0,0	1 923,0
Общо		10 962,2	28 251,4	9 676,2	85,2	48 975,0

Общият бюджет за плащанията се състои най-общо от два компонента:

- междинни плащания за програмите за периода 2007—2013 г., като това е най-големият компонент,
- и възстановявания на средства за изчистване на неизпълнените поети задължения по програмите и проектите за периода 2000—2006 г.

Програми за периода 2007—2013 г.

Бюджетните кредити за плащания, свързани със структурните фондове (ЕФРР и ЕСФ), са изчислени въз основа на историческите проценти на плащанията спрямо съответните траншове поети задължения за период на програмиране 2000—2006 г. Това се базира на допускането, че делът на еквивалентен транш поети задължения, изплатен през дадена година, не се променя значително между два периода на програмиране.

По отношение на ЕФРР и на ЕСФ това включва проучване на процентите на плащанията по траншовете поети задължения за периода 2000—2006 г. за ЕС-15 (тъй като това са най-дългите времеви редове). Като се извадят всички предварителни плащания, извършени през двата периода, може да бъде получена редица от проценти, които показват по какъв начин е изплатен всеки транш поети задължения през последователните години.

Обикновено поради ограничението „n+2“ почти всички извършени плащания са направени в период от три години. Например траншът поети задължения по ЕФРР от 2005 г. бе изплатен, както следва:

2005 г. (година n):	3 %
2006 г. (n+1):	14 %
2007 г. (n+2):	42 %
2008 г. (n+3):	36 %

Данните от периода 2000—2006 г. могат при това положение да бъдат извлечени и приложени за съответната година от периода 2007—2013 г. Следователно, за да се прогнозира плащанията за 2013 г., се прилага серия от проценти към траншовете поети задължения от 2007, 2008, 2009, 2010, 2011, 2012 и 2013 г., като процентите се отнасят до съответните траншове поети задължения през предходния период (2000 г. за 2007 г., 2001 г. за 2008 г. и т.н.).

За държавите, за които важи правилото „n+2“, това означава да се приложат следните проценти за ЕФРР и ЕСФ, за да се получат прогнозните плащания за 2013 г.:

	ЕСФ	ЕФРР
Транш бюджетни кредити за поети задължения (държави-членки n+2)	%, който трябва да се приложи към транша бюджетни кредити за поети задължения	%, който трябва да се приложи към транша бюджетни кредити за поети задължения
2007 г.	0 %	0 %
2008	0 %	0 %
2009	1 %	1 %
2010	27 %	24 %

2011	40 %	38 %
2012	18 %	14 %
2013	4 %	1 %

За новия период на програмиране за редица държави-членки правилото „n+2“ е заменено с правилото „n+3“. Поради това са подготвени два модела за всеки фонд, за да се отчете фактът, че най-вероятният ефект от допълнителната година ще бъде разпределянето на размера на плащанията във времето. Това е включено в модела просто чрез удължаване на процентите, използвани за държавите, за които се прилага правилото „n+2“, и тяхното пропорционално разпределяне с цел отчитане на допълнителната година.

	ЕСФ	ЕФРР
Транш бюджетни кредити за поети задължения (държави-членки n+3)	%, който трябва да се приложи към транша бюджетни кредити за поети задължения	%, който трябва да се приложи към транша бюджетни кредити за поети задължения
2007 г.	0 %	0 %
2008 г.	2 %	0 %
2009 г.	23 %	22 %
2010	26 %	30 %
2011	34 %	30 %
2012	11 %	8 %
2013	3%	1%

За всички държави членки за траншовете поети задължения от 2011, 2012 и 2013 г. се прилага правилото „n+2“, като по този начин периодът, през който се извършват повечето плащания, се ограничава до три години. За държавите обаче, за които се прилага правилото „n+3“, в модела е предвидено поетапно преминаване към правилото „n+2“.

По отношение на Кохезионния фонд няма съпоставими данни от предходния период на програмиране, тъй като за Кохезионния фонд през периода 2007—2013 г. правилото „n+2“/„n+3“ е нов елемент (предишните проекти по Кохезионния фонд подлежах на отделен ред и правила). Поради това за новия период на програмиране беше взето решение за поетите задължения по Кохезионния фонд да се прилагат същите проценти като тези за ЕФРР. Както при ЕФРР и ЕСФ, налице е и разграничение между държавите, за които се прилага правилото „n+2“, и държавите, за които се прилага правилото „n+3“, за да се отчете фактът, че Испания е единствената държава, която отговаря на условията за допустимост за Кохезионния фонд, но не е включена в групата на държавите, за които се прилага правилото „n+3“.

Друг фактор, който трябва да се вземе предвид, е сумата, която не е изплатена поради по-бавното от очакваното изпълнение на новите програми, дължащо се на необходимостта от предварително одобрение на системите за управление и контрол, за да бъдат получени междинните плащания. Следователно, като се има предвид, че някои плащания, очаквани между 2008 и 2010 г., не са извършени, последствието от това е дефицит в модела, тъй като няма да бъде отчетена изцяло общата сума на плащанията през периода на програмиране. Поради това този дефицит се разпределя поравно по следващите 3 години като процент от очакваните плащания през предстоящите години.

Впоследствие в цифрите бе направена корекция, с която получените първоначални прогнози бяха коригирани, за да се отчете потенциалното отражение на големите проекти по КФ, с евентуалното въздействие, което това може да окаже върху междинните плащания, както и първоначално по-бавното от очакваното изпълнение на програмите по ЕСФ. За да се отрази въздействието на тези проекти, прогнозата за ЕСФ и КФ е намалена съответно с 10 %. Прогнозите за плащания за ЕФРР не са намалени. В таблицата по-долу са посочени резултатите за ЕФРР.

Година на поемане на задължението	Първоначална сума (в млн. EUR)	Сумата без авансовите плащания	Проценти (базиращи на 2000—2006 г.)	Прогнозни нужди от плащания	Дефицит 2007—2012 г.	Прогнозни плащания с включен дефицит
-----------------------------------	--------------------------------	--------------------------------	-------------------------------------	-----------------------------	----------------------	--------------------------------------

2007	N+2	11 963	5 854	0%	0		
	N+3	15 260	5 741	0%	0		
2008	N+2	12 144	12 025	0%	0		
	N+3	16 306	15 760	0,4%	61		
2009	N+2	11 851	11 850	1%	78		
	N+3	16 324	16 323	22%	3 588		
2010	N+2	11 701	11 701	24%	2 752		
	N+3	16 509	16 488	30%	4 965		
2011	N+2	11 755	11 755	38%	4 469		
	N+3	17 052	17 052	30%	5 163		
2012	N+2	11 892	11 892	14%	1 711		
	N+3	17 706	17 706	8%	1 396		
2013	N+2	11 991	11 991	1%	117		
	N+3	18 490	18 490	1%	135		
Общо	N+2	83 297	77 068	77,6%	9 126	3 297	12 423
	N+3	117 645	107 560	91,4%	15 307	-261	15 046
	Всички ДЧ				24 434	3 036	27 469

Когато се добавят сумите за техническа помощ и вноската за трансгранично сътрудничество по ЕИДП, се получава общият размер на разходите за ЕФРР за периода 2007—2013 г., както може да се види в таблицата, която следва. По отношение на ЕСФ и Кохезионния фонд е следвана също логика, сходна на описаната по-горе за ЕФРР.

(в млн. EUR)

	ЕФРР
ЕФРР според модела	27 469,36
Административно управление	11,30
Оперативна техническа помощ	40,50
ТГС по ЕИДП	85,20
Общо ЕФРР	27 606,36
<i>От които</i>	
DEVCO	85,20
REGIO	27 521,16

Програми за периода 2000—2006 г.

Тъй като всички програми скоро ще приключат, прогнозите вече не се основават на модела, използван през предходните години и описан по-горе, а по-скоро на по-подробно проучване на неизпълнените поети задължения и очакваните начини на приключване.

За структурните фондове програмите за периода 2000—2006 г. за основните бюджетни редове по същество достигнаха прага от 95 % за авансовите и междинните плащания до началото на 2011 г. Що се отнася до оставащите 5 %, плащането на крайното салдо може да бъде направено едва след като държавите членки изпратят на Комисията документите по приключването, които се изискват за всяка програма, и след като Комисията извърши необходимите оценки и одитни проверки. Плащанията за 2013 г. са изчислени въз основа на степен на приключване от 40 % и на пълно изпълнение на съответните бюджетни редове за 2012 г., и след като се приспадат вече отменените поети задължения или тези, които се очаква да бъдат отменени.

Що се отнася до Кохезионния фонд, RAL в края на 2012 г. се оценяват на приблизително 2,8 млрд. EUR. Предполага се, че еквивалентът на приблизително една трета от очакваните оставащи RAL ще бъде платен през 2013 г., като тази сума възлиза на около 0,8 млрд. EUR.

5.11. Приложение XI — Финансово отражение на присъединяването на Хърватия (нужди от оперативни разходи)

Както бе споменато в точка 1 от настоящия документ („Приоритети за проектобюджета за 2013 г.“), присъединяването на Хърватия, предвидено за 1 юли 2013 г., води до допълнителни оперативни разходи, в съответствие с финансовия пакет, договорен на конференцията относно присъединяването от 30 юни 2011 г., както е посочено в таблицата по-долу.

(в млн. EUR по текущи цени)

Финансов пакет за Хърватия (ОПЕС), присъединяване на 1 юли 2013 г.	2013	
	БКПЗ	БКП
1. Устойчив растеж	496,8	167,4
<i>1а Конкурентоспособност за растеж и заетост ⁽¹⁾</i>	47,4	17,6
<i>1б Кохезия за растеж и заетост</i>	449,4	149,8
<i>от които структурни фондове</i>	299,6	89,9
<i>от които Кохезионен фонд</i>	149,8	59,9
2. Опазване и управление на природните ресурси	20,4	12,1
<i>разходи, свързани с пазара ⁽¹⁾</i>	9,0	9,0
<i>преки плащания</i>		
<i>резерв за разминирана земя</i>		
<i>развитие на селските райони</i>		
<i>Европейски фонд за рибарство</i>	8,7	2,2
<i>Друго подпомагане по ОПОР, Life + ⁽¹⁾</i>	2,7	0,9
3. Гражданство, свобода, сигурност и правосъдие	73,3	42,2
<i>За Свобода, сигурност и правосъдие ⁽¹⁾</i>	2,1	1,1
<i>Инструмент за подпомагане на изпълнението на Шенгенското споразумение</i>	40,0	40,0
<i>3б Гражданство ⁽¹⁾</i>	2,2	1,1
<i>Преходен финансов инструмент</i>	29,0	
4. ЕС — фактор от световно значение		77,6
5. Администрация	22,0	22,0
6. Компенсации (инструмент за улесняване на бюджетните парични потоци)	75,0	75,0
Общо	687,5	396,3

1) Разходи, които не са предварително заделени и са представени само с илюстративна цел.

Комисията своевременно ще представи предложение за коригиране на финансовата рамка (2007—2013 г.) във връзка с разширяването с Хърватия, в съответствие с точка 29 от Междунституционалното споразумение за бюджетната дисциплина и доброто финансово управление, за да бъдат взети предвид нуждите от оперативни разходи вследствие на присъединяването на тази държава. Впоследствие Комисията ще представи проект на коригиращ бюджет за включване на допълнителните бюджетни кредити за Хърватия в бюджета за 2013 г. в началото на 2013 г.

През първите шест месеца на 2013 г. Хърватия ще продължи да отговаря на условията за отпускане на предприсъединителна помощ по функция 4, която помощ е в размер на 93,5 млн. EUR бюджетни кредити за поети задължения по програмата по ИПП.

Document II

Figures by budget line

6. Цифри по бюджетни редове

Данните за резултата се отнасят за всички разрешени бюджетни кредити, включително бюджетни кредити за годината, допълнителни кредити и целеви приходи.

6.1. Административни разходи по области на политиката

Класификация по видове

Дял Глава Статия Позиция	Бюджетен ред	ФР	Бюджетни кредити 2012	Проектбюджет 2013	Разлика
XX 01	Административни разходи, разпределени по области на политиката				
XX 01 01	Разходи, свързани с персонала в активна заетост в области на политиката				
XX 01 01 01	Разходи, свързани с активно заетия персонал, работещ в институцията				
XX 01 01 01 01	Възнаграждения и обезщетения	5	1 828 502 000	1 868 948 000	40 446 000
XX 01 01 01 02	Разходи и обезщетения, свързани с набиране на персонал, преместване и прекратяване на трудовите правоотношения	5	13 104 000	15 061 000	1 957 000
XX 01 01 01 03	Корекции на възнагражденията	5	8 158 000	15 766 000	7 608 000
	<i>Междинна сума</i>		1 849 764 000	1 899 775 000	50 011 000
XX 01 01 02	Разходи, свързани с активно заетия персонал на Комисията в делегациите на Съюза				
XX 01 01 02 01	Възнаграждения и обезщетения	5	102 776 000	112 290 000	9 514 000
XX 01 01 02 02	Разходи и обезщетения, свързани с набиране на персонал, преместване и прекратяване на трудовите правоотношения	5	7 484 000	7 491 000	7 000
XX 01 01 02 03	Бюджетни кредити за покриване на корекции на възнагражденията	5	438 000	885 000	447 000
	<i>Междинна сума</i>		110 698 000	120 666 000	9 968 000
	<i>Статия XX 01 01 — Междинна сума</i>		1 960 462 000	2 020 441 000	59 979 000
XX 01 02	Външен персонал и други разходи за управление				
XX 01 02 01	Външен персонал, работещ за институцията				
XX 01 02 01 01	Договорно нает персонал	5	66 268 808	67 307 486	1 038 678
XX 01 02 01 02	Временен персонал, нает чрез агенции, и техническа и административна помощ в подкрепа на различни дейности	5	23 810 000	23 545 000	-265 000
XX 01 02 01 03	Национални държавни служители, временно назначени в институцията	5	40 316 000	39 727 000	-589 000
	<i>Междинна сума</i>		130 394 808	130 579 486	184 678
XX 01 02 02	Външен персонал на Комисията в делегациите на Съюза				
XX 01 02 02 01	Възнаграждения на други служители	5	6 434 000	7 619 000	1 185 000
XX 01 02 02 02	Обучение на младши експерти и командировани национални експерти	5	3 500 000	2 300 000	-1 200 000
XX 01 02 02 03	Разходи за други служители и плащания за други услуги	5	256 000	256 000	
	<i>Междинна сума</i>		10 190 000	10 175 000	-15 000
XX 01 02 11	Други разходи за управление на институцията				
XX 01 02 11 01	Разходи за мисии и представителни разходи	5	56 891 000	56 391 000	-500 000
XX 01 02 11 02	Разходи за конференции и срещи	5	27 508 000	27 008 000	-500 000
XX 01 02 11 03	Заседания на комисии	5	11 363 000	12 863 000	1 500 000
	40 01 40		2 000 000		-2 000 000
			13 363 000		-500 000
XX 01 02 11 04	Проучвания и консултации	5	7 900 000	6 400 000	-1 500 000
XX 01 02 11 05	Информационни системи и системи за управление	5	26 985 000	26 985 000	
XX 01 02 11 06	Допълнително обучение и обучение по управление	5	14 368 000	13 500 000	-868 000
	<i>Междинна сума</i>		145 015 000	143 147 000	-1 868 000
	40 01 40		2 000 000		-2 000 000
			147 015 000		-3 868 000
XX 01 02 12	Други разходи за управление, свързани с персонала на Комисията в делегациите на Съюза				
XX 01 02 12 01	Разходи за командировки, конференции и представителни цели	5	6 541 000	6 328 000	-213 000
XX 01 02 12 02	Допълнително обучение за персонала на делегациите	5	522 000	500 000	-22 000
	<i>Междинна сума</i>		7 063 000	6 828 000	-235 000
	<i>Статия XX 01 02 — Междинна сума</i>		292 662 808	290 729 486	-1 933 322
	40 01 40		2 000 000		-2 000 000
			294 662 808		-3 933 322

XX 01 03	Разходи, свързани с оборудване и услуги в областта на информационните и комуникационните технологии, и за сгради						
XX 01 03 01	Разходи, свързани с оборудване и услуги в областта на информационните и комуникационните технологии на Комисията						
XX 01 03 01 03	Оборудване в областта на информационните и комуникационните технологии	5	54 288 154	54 525 000		236 846	
XX 01 03 01 04	Услуги в областта на информационните и комуникационните технологии	5	63 796 000	63 545 000		-251 000	
	<i>Междинна сума</i>		118 084 154	118 070 000		-14 154	
XX 01 03 02	Сгради и свързани с тях разходи във връзка с персонала на Комисията в делегациите на Съюза						
XX 01 03 02 01	Придобиване, наемане и свързани с това разходи	5	46 690 000	46 908 000		218 000	
XX 01 03 02 02	Оборудване, обзавеждане, доставки и услуги	5	9 694 000	9 638 000		-56 000	
	<i>Междинна сума</i>		56 384 000	56 546 000		162 000	
	<i>Статия XX 01 03 — Междинна сума</i>		174 468 154	174 616 000		147 846	
XX 01 05	Разходи, свързани с активно заетия персонал в областта на непряката научноизследователска дейност						
XX 01 05 01	Възнаграждения и надбавки, свързани с активно заетия персонал в областта на непряката научноизследователска дейност	1.1	193 701 000	197 229 000		3 528 000	
XX 01 05 02	Външен персонал в областта на непряката научноизследователска дейност	1.1	47 262 000	47 262 000			
XX 01 05 03	Други разходи за управление в областта на непряката научноизследователска дейност	1.1	80 233 000	80 253 000		20 000	
	<i>Статия XX 01 05 — Междинна сума</i>		321 196 000	324 744 000		3 548 000	
	Глава XX 01 — Общо		2 748 788 962	2 810 530 486		61 741 524	
	40 01 40		2 000 000			-2 000 000	
	Общо + резерви		2 750 788 962			59 741 524	

6.2. Разходи по области на политиката

Дял Глава Статия Позиция	Бюджетен ред	ФР	Бюджетни кредити 2012		Проектобюджет 2013		Разлика	
			Поети задължения	Плащания	Поети задължения	Плащания	Поети задължения	Плащания
01	Икономически и финансови въпроси							
01 01	Административни разходи в област на политиката „Икономически и финансови въпроси“							
01 01 01	Разходи, свързани с персонала в активна заетост в област на политиката							
	Икономически и финансови въпроси							
	“	5	54 238 966	54 238 966	65 038 268	65 038 268	10 799 302	10 799 302
01 01 02	Разходи за външен персонал и други разходи за управление в подкрепа на област на политиката							
	Икономически и финансови въпроси							
	“							
01 01 02 01	Външен персонал	5	4 337 593	4 337 593	6 533 609	6 533 609	2 196 016	2 196 016
01 01 02 11	Други разходи за управление	5	5 127 344	5 127 344	7 805 800	7 805 800	2 678 456	2 678 456
	40 01 40		329 267	329 267			-329 267	-329 267
			5 456 611	5 456 611			2 349 189	2 349 189
	<i>Статия 01 01 02 — Междинна сума</i>		9 464 937	9 464 937	14 339 409	14 339 409	4 874 472	4 874 472
	40 01 40		329 267	329 267			-329 267	-329 267
			9 794 204	9 794 204			4 545 205	4 545 205

01 01 03	<i>Разходи, свързани с оборудване и услуги на информационните и комуникационните технологии и други работни разходи в областта на политиката</i> <i>» Икономически и финансови въпроси</i> <i>«</i>							
01 01 03 01	Разходи, свързани с оборудване и услуги на информационните и комуникационните технологии и в областта на политиката „Икономически и финансови въпроси“	5	3 458 051	3 458 051	4 042 093	4 042 093	584 042	584 042
01 01 03 04	Други работни разходи	5	300 000	300 000	300 000	300 000		
	<i>Статия 01 01 03 — Междинна сума</i>		3 758 051	3 758 051	4 342 093	4 342 093	584 042	584 042
	<i>Глава 01 01 — Междинна сума</i> <i>40 01 40</i>		67 461 954	67 461 954	83 719 770	83 719 770	16 257 816	16 257 816
			329 267	329 267			-329 267	-329 267
			67 791 221	67 791 221			15 928 549	15 928 549
01 02	Икономически и паричен съюз							
01 02 02	<i>Координира не и надзор на Икономическия и паричен съюз</i>	5	9 000 000	9 000 000	9 000 000	9 000 000		
01 02 04	<i>Prince — Предоставяне на информация за Икономическия и паричен съюз, включително за еврото</i>	1.1	5 500 000	4 082 630	5 000 000	4 500 000	-500 000	417 370
	<i>Глава 01 02 — Междинна сума</i>		14 500 000	13 082 630	14 000 000	13 500 000	-500 000	417 370
01 03	Международни икономически и финансови въпроси							
01 03 01	<i>Участие в капитала на международни финансови институции</i>							
01 03 01 01	Европейска банка за възстановяване и развитие — обезпечаване на изплатени акции от записания капитал	4	—	—	—	—		
01 03 01 02	Европейска банка за възстановяване и развитие — изискуема част от записания капитал	4	p.m.	p.m.	p.m.	p.m.		
	<i>Статия 01 03 01 — Междинна сума</i>		p.m.	p.m.	p.m.	p.m.		
01 03 02	<i>Макрофинансова помощ</i>	4	95 550 000	79 050 000	100 000 000	97 000 000	4 450 000	17 950 000
	<i>Глава 01 03 — Междинна сума</i>		95 550 000	79 050 000	100 000 000	97 000 000	4 450 000	17 950 000
01 04	Финансови операции и инструменти							
01 04 01	<i>Гаранции на Европейския съюз за операции по вземане на заеми от Съюза и Евратом и за операции на ЕИБ по отпускане на заеми</i>							
01 04 01 01	Гаранция на Европейския съюз за заеми на Съюза в подкрепа на платежния баланс	1.1	p.m.	p.m.	p.m.	p.m.		
01 04 01 02	Гаранция за заеми на Евратом	1.1	p.m.	p.m.	p.m.	p.m.		
01 04 01 03	Гаранция на Европейския съюз за заеми на Съюза, взети за финансова помощ съгласно европейския механизъм за финансово стабилизиране	1.1	p.m.	p.m.	p.m.	p.m.		
01 04 01 04	Гаранция на Европейския съюз за заеми на Съюза за макрофинансова помощ за трети държави	4	p.m.	p.m.	p.m.	p.m.		

01 04 01 05	Гаранция за заеми на Евратом за повишаване степента на ефективност и безопасност на атомните електроцентрали в страните от Централна и Източна Европа и Общността на независимите държави	4	p.m.	p.m.	p.m.	p.m.		
01 04 01 06	Гаранция на Европейския съюз за заеми, отпуснати от Европейската инвестиционна банка на трети държави	4	p.m.	p.m.	p.m.	p.m.		
01 04 01 14	Обезпечаване на Гаранционния фонд	4	260 170 000	260 170 000	155 660 000	155 660 000	-104 510 000	-104 510 000
	<i>Статия 01 04 01 — Междинна сума</i>		260 170 000	260 170 000	155 660 000	155 660 000	-104 510 000	-104 510 000
01 04 04	Рамкова програма за конкурентоспособност и иновации — програма за предприемачество и иновации							
01 04 05	Приключва не на програмата за предприятията: подобряване на финансовата среда за малките и средните предприятия (МСП)	1.1	173 010 000	90 725 107	204 700 000	130 000 000	31 690 000	39 274 893
01 04 06	Приключва не на инициативата „Заетост (1998—2000 г.)“	1.1	p.m.	p.m.	p.m.	10 000 000		10 000 000
01 04 09	Приключва не на инициативата „Заетост (1998—2000 г.)“	1.1	p.m.	p.m.	p.m.	p.m.		
01 04 09 01	Европейски инвестиционен фонд — обезпечаване на изплатени акции от записания капитал	1.1	—	—	—	—		
01 04 09 02	Европейски инвестиционен фонд — изискуема част от записания капитал	1.1	p.m.	p.m.	p.m.	p.m.		
	<i>Статия 01 04 09 — Междинна сума</i>		p.m.	p.m.	p.m.	p.m.		
01 04 10	Ядрена безопасност	1.1	p.m.	p.m.	1 000 000	1 000 000	1 000 000	1 000 000
	<i>Глава 01 04 — Междинна сума</i>		433 180 000	350 895 107	361 360 000	296 660 000	-71 820 000	-54 235 107
	<i>Дял 01 — Междинна сума</i>		610 691 954	510 489 691	559 079 770	490 879 770	-51 612 184	-19 609 921
	<i>40 01 40</i>		329 267	329 267			-329 267	-329 267
			611 021 221	510 818 958			-51 941 451	-19 939 188
02	Предприятия							
02 01	Административни разходи в област на политиката „Предприятия“							
02 01 01	Разходи, свързани с персонала в активна заетост в област на политиката							
	Предприятия	5	71 247 993	71 247 993	71 819 509	71 819 509	571 516	571 516
02 01 02	Разходи за външен персонал и други разходи за управление в подкрепа на област на политиката							
	Предприятия							
02 01 02 01	Външен персонал	5	5 819 863	5 819 863	5 755 924	5 755 924	-63 939	-63 939
02 01 02 11	Други разходи за управление	5	4 881 377	4 881 377	4 383 761	4 383 761	-497 616	-497 616
	<i>40 01 40</i>		52 383	52 383			-52 383	-52 383
			4 933 760	4 933 760			-549 999	-549 999

	<i>Статия 02 01 02 — Междинна сума</i>		10 701 240	10 701 240	10 139 685	10 139 685	-561 555	-561 555
	<i>40 01 40</i>		<u>52 383</u> 10 753 623	<u>52 383</u> 10 753 623			<u>-52 383</u> -613 938	<u>-52 383</u> -613 938
02 01 03	Разходи, свързани с оборудване и услуги на информационните и комуникационните технологии в област на политиката							
	„Предприятия“	5	4 549 061	4 549 061	4 463 544	4 463 544	-85 517	-85 517
02 01 04	Разходи за подкрепа на дейностите в област на политиката							
	„Предприятия“							
02 01 04 01	Функциониране и развитие на вътрешния пазар, по-специално в областта на нотификацията, сертифицирането и отрасловото сближаване — разходи за административно управление	1.1	1 000 000	1 000 000	1 000 000	1 000 000		
02 01 04 02	Стандартизация и сближаване на законодателствата — разходи за административно управление	1.1	160 000	160 000	160 000	160 000		
02 01 04 04	Рамкова програма за конкурентоспособност и иновации — програма за предприемачество и иновации — разходи за административно управление	1.1	6 000 000	6 000 000	5 000 000	5 000 000	-1 000 000	-1 000 000
02 01 04 05	Европейски сателитни навигационни програми (EGNOS и Галилео) — разходи за административно управление	1.1	4 000 000	4 000 000	1 000 000	1 000 000	-3 000 000	-3 000 000
02 01 04 06	Европейска програма за мониторинг на Земята (ГМОСС) — разходи за административно управление	1.1	1 000 000	1 000 000	1 000 000	1 000 000		
02 01 04 30	Изпълнителна агенция за конкурентоспособност и иновации — вноса от Рамковата програма за конкурентоспособност и иновации — програма „Предприемачество и иновации“	1.1	7 583 000	7 583 000	7 583 000	7 583 000		
	<i>Статия 02 01 04 — Междинна сума</i>		19 743 000	19 743 000	15 743 000	15 743 000	-4 000 000	-4 000 000
02 01 05	Разходи за подкрепа на изследователските дейности в област на политиката							
	„Предприятия“							
02 01 05 01	Разходи, свързани с научноизследователския персонал	1.1	11 730 000	11 730 000	11 184 000	11 184 000	-546 000	-546 000
02 01 05 02	Външен персонал за изследвания	1.1	3 650 000	3 650 000	3 650 000	3 650 000		
02 01 05 03	Други разходи за управление за изследвания	1.1	4 625 000	4 625 000	5 150 000	5 150 000	525 000	525 000
	<i>Статия 02 01 05 — Междинна сума</i>		20 005 000	20 005 000	19 984 000	19 984 000	-21 000	-21 000
	<i>Глава 02 01 — Междинна сума</i>		126 246 294	126 246 294	122 149 738	122 149 738	-4 096 556	-4 096 556
	<i>40 01 40</i>		<u>52 383</u> 126 298 677	<u>52 383</u> 126 298 677			<u>-52 383</u> -4 148 939	<u>-52 383</u> -4 148 939
02 02	Конкурентоспособност, индустриална политика, иновации и предприемачество							

02 02 01	Рамкова програма за конкурентоспособност и иновации — Програма за предприемачество и иновации	1.1	156 100 000	73 215 162	156 500 000	155 000 000	400 000	81 784 838
02 02 02	Допълване на работата в областта на конкурентоспособността, иновациите и предприемачеството							
02 02 02 01	Подкрепа за Центъра за промишлено сътрудничество ЕС — Япония и за членство в международни изследователски групи	1.1	2 390 000	1 905 227	2 290 000	1 900 000	-100 000	-5 227
02 02 02 02	Допълване и приключване на работата по програмата за предприятията и предприемачеството, по-специално за малките и средните предприятия (МСП)	1.1	p.m.	p.m.	p.m.	p.m.		
	<i>Статия 02 02 02 — Междинна сума</i>		2 390 000	1 905 227	2 290 000	1 900 000	-100 000	-5 227
02 02 03	Подобряване на бизнес средата за малките и средните предприятия (МСП)							
02 02 03 01	Пилотен проект — Консолидиране на вътрешния пазар — пилотен проект за сътрудничество и групиране при малките и средните предприятия (МСП)	1.1	p.m.	p.m.	p.m.	p.m.		
02 02 03 02	Подготвително действие — Подкрепа за малките и средните предприятия (МСП) в новата финансова среда	1.1	p.m.	p.m.	p.m.	p.m.		
02 02 03 04	Пилотен проект — Еразъм за млади предприемачи	1.1	p.m.	p.m.	p.m.	p.m.		
02 02 03 05	Подготвително действие — Еразъм за млади предприемачи	1.1	p.m.	3 930 000	p.m.	1 500 000		-2 430 000
02 02 03 06	Подготвително действие — Хармонизирани процеси и стандарти на електронния бизнес между европейските малки и средни предприятия от взаимно свързани сектори на промишлеността	1.1	p.m.	p.m.	p.m.	p.m.		
	<i>Статия 02 02 03 — Междинна сума</i>		p.m.	3 930 000	p.m.	1 500 000		-2 430 000
02 02 04	Small Business Act	1.1	p.m.	p.m.	p.m.	p.m.		
02 02 07	Пилотен проект — действия във връзка с текстилния и обувния сектор	1.1	p.m.	632 000	p.m.	p.m.		-632 000
02 02 08	Действия, свързани с туризма							
02 02 08 01	Подготвително действие — европейски дестинации с нарастващо значение	1.1	p.m.	1 036 000	p.m.	p.m.		-1 036 000
02 02 08 02	Подготвително действие — Устойчив туризъм	1.1	p.m.	700 000	p.m.	p.m.		-700 000
02 02 08 03	Подготвително действие — социален туризъм в Европа	1.1	p.m.	921 000	p.m.	700 000		-221 000

02 02 08 04	Подготвително действие — Популяризиране на европейските и транснационалните туристически продукти, със специален акцент върху културните и промишлените продукти	1.1	2 000 000	1 000 000	p.m.	520 000	-2 000 000	-480 000
02 02 08 05	Подготвително действие — Туризъм и достъпност за всички	1.1	1 000 000	500 000	p.m.	500 000	-1 000 000	
	<i>Статия 02 02 08 — Междинна сума</i>		3 000 000	4 157 000	p.m.	1 720 000	-3 000 000	-2 437 000
02 02 09	Подготвително действие — Европейският съюз поема ролята си в глобализираната свят	1.1	p.m.	p.m.	p.m.	p.m.		
02 02 10	Подготвително действие — Новаторски предприемачи за промяна по линия на Евро-средиземноморското партньорство (Euromed)	1.1	2 000 000	1 000 000	p.m.	500 000	-2 000 000	-500 000
02 02 11	Подготвителни действия за оперативни услуги от ГМОСС	1.1	p.m.	2 500 000	p.m.	1 350 000		-1 150 000
02 02 12	Пилотен проект — улесняване на достъпа на занаятчии и малки предприятия от строителния сектор до застраховки с цел насърчаване на иновациите и стимулиране на екологичните технологии в Европейския съюз	1.1	p.m.	600 000	p.m.	286 000		-314 000
02 02 13	Подготвително действие — възможности за интернационализация на малки и средни предприятия (МСП)	1.1	p.m.	p.m.	p.m.	p.m.		
02 02 15	Европейска програма за мониторинг на Земята (ГМОСС)	1.1	39 000 000	32 207 413	55 000 000	52 000 000	16 000 000	19 792 587
02 02 16	Пилотен проект — Европейска мрежа за компетенции в областта на редкоземните елементи	1.1	1 000 000	500 000	p.m.	300 000	-1 000 000	-200 000
02 02 17	Пилотен проект — Развитие на европейски творчески райони	3.2	1 000 000	500 000	p.m.	500 000	-1 000 000	
	<i>Глава 02 02 — Междинна сума</i>		204 490 000	121 146 802	213 790 000	215 056 000	9 300 000	93 909 198
02 03	Вътрешен пазар за стоки и отраслови политики							
02 03 01	Функциониране и развитие на вътрешния пазар, по-специално в областта на нотификацията, сертифицирането и отрасловото сближаване	1.1	18 550 000	14 334 567	19 300 000	14 500 000	750 000	165 433
02 03 03	Европейска агенция по химикалите — законодателство, свързано с химичните вещества							
02 03 03 01	Европейска агенция по химикалите — законодателство, свързано с химичните вещества — вноска по дялове 1 и 2	1.1	p.m.	p.m.	p.m.	p.m.		
02 03 03 02	Европейска агенция по химикалите — законодателство, свързано с химичните вещества — вноска по дял 3	1.1	p.m.	p.m.	p.m.	p.m.		

	<i>Статия 02 03 03 — Междинна сума</i>		p.m.	p.m.	p.m.	p.m.		
02 03 04	Стандартизация и сближаване на законодателствата							
02 03 04 01	Подкрепа за дейности по стандартизация, извършвани от CEN, Cenelec и ETSI	1.1	23 500 000	15 559 356	23 500 000	15 000 000		-559 356
02 03 04 02	Подкрепа за организации, представляващи МСП, и заинтересовани обществени групи в дейностите по стандартизация	1.1			p.m.	p.m.	p.m.	p.m.
	40 02 41				3 700 000	700 000		
					3 700 000	700 000		
	<i>Статия 02 03 04 — Междинна сума</i>		23 500 000	15 559 356	23 500 000	15 000 000		-559 356
	40 02 41				3 700 000	700 000		
					27 200 000	15 700 000		
02 03 05	Подготвително действие — RECAP: рециклиране на местно равнище на вътрешен пластмасов скрап, създаден от основни региони на ЕС, преработващи полимери	2	1 500 000	750 000	p.m.	375 000	-1 500 000	-375 000
	<i>Глава 02 03 — Междинна сума</i>		43 550 000	30 643 923	42 800 000	29 875 000	-750 000	-768 923
	40 02 41				3 700 000	700 000		
					46 500 000	30 575 000		
02 04	Сътрудничество — Космическо пространство и сигурност							
02 04 01	Изследвания в областта на космическото пространство и сигурността							
02 04 01 01	Изследвания в областта на космическото пространство	1.1	251 267 503	235 885 279	312 710 000	295 000 000	61 442 497	59 114 721
02 04 01 02	Изследвания в областта на сигурността	1.1	242 951 017	136 087 661	300 730 000	198 000 000	57 778 983	61 912 339
02 04 01 03	Изследвания, свързани с транспорта (Галилео)	1.1	105 300 000	54 435 064	137 657 000	160 000 000	32 357 000	105 564 936
	<i>Статия 02 04 01 — Междинна сума</i>		599 518 520	426 408 004	751 097 000	653 000 000	151 578 480	226 591 996
02 04 02	Подготвително действие за подобряване на изследователската дейност в областта на европейската сигурност	1.1	p.m.	p.m.	p.m.	p.m.		
02 04 03	Бюджетни кредити, начислени от вноски от трети страни (извън Европейското икономическо пространство) за изследвания и технологично развитие	1.1	p.m.	p.m.	p.m.	p.m.		
02 04 04	Приключване на предишни програми в областта на изследванията							
02 04 04 01	Приключване на програми (от преди 2003 г.)	1.1	—	p.m.	—	p.m.		
02 04 04 02	Приключване на Шестата рамкова програма на Общността (2003—2006 г.)	1.1	—	2 721 753	—	300 000		-2 421 753
	<i>Статия 02 04 04 — Междинна сума</i>		—	2 721 753	—	300 000		-2 421 753
	<i>Глава 02 04 — Междинна сума</i>		599 518 520	429 129 757	751 097 000	653 300 000	151 578 480	224 170 243
02 05	Европейски програми за спътникова навигация (EGNOS и „Галилео“)							

02 05 01	Европейски програми за спътникова навигация (EGNOS и „Галилео“)	1.1	167 000 000	362 900 430	p.m.	360 000 000	-167 000 000	-2 900 430
02 05 02	Европейска агенция за ГНСС							
02 05 02 01	Европейска агенция за ГНСС — вноса по дялове 1 и 2	1.1	7 920 676	7 920 676	9 337 065	9 337 065	1 416 389	1 416 389
02 05 02 02	Европейска агенция по ГНСС — вноса по дял 3	1.1	1 919 324	1 919 324	2 362 935	2 362 935	443 611	443 611
	Статия 02 05 02 — Междинна сума		9 840 000	9 840 000	11 700 000	11 700 000	1 860 000	1 860 000
	Глава 02 05 — Междинна сума		176 840 000	372 740 430	11 700 000	371 700 000	-165 140 000	-1 040 430
	Дял 02 — Междинна сума		1 150 644 814	1 079 907 206	1 141 536 738	1 392 080 738	-9 108 076	312 173 532
	40 01 40		52 383	52 383			3 647 617	647 617
	40 02 41		1 150 697 197	1 079 959 589			-5 460 459	312 821 149
					3 700 000	700 000		
					1 145 236 738	1 392 780 738		
03	Конкуренция							
03 01	Административни разходи в област на политиката „конкуренция“							
03 01 01	Разходи, свързани с персонала в активна заетост в област на политиката	5	75 644 783	75 644 783	78 498 004	78 498 004	2 853 221	2 853 221
03 01 02	Разходи за външен персонал и други разходи за управление в подкрепа на област на политиката							
03 01 02 01	Външен персонал	5	5 877 977	5 877 977	5 600 063	5 600 063	-277 914	-277 914
03 01 02 11	Други разходи за управление	5	5 123 619	5 123 619	4 680 350	4 680 350	-443 269	-443 269
	40 01 40		14 967	14 967			-14 967	-14 967
			5 138 586	5 138 586			-458 236	-458 236
	Статия 03 01 02 — Междинна сума		11 001 596	11 001 596	10 280 413	10 280 413	-721 183	-721 183
	40 01 40		14 967	14 967			-14 967	-14 967
			11 016 563	11 016 563			-736 150	-736 150
03 01 03	Разходи, свързани с оборудване и услуги в областта на информационните и комуникационните технологии в област на политиката	5	4 829 787	4 829 787	4 878 609	4 878 609	48 822	48 822
	Глава 03 01 — Междинна сума		91 476 166	91 476 166	93 657 026	93 657 026	2 180 860	2 180 860
	40 01 40		14 967	14 967			-14 967	-14 967
			91 491 133	91 491 133			2 165 893	2 165 893
03 03	Картели, антитръст и либерализация							
03 03 02	Искания за обезщетения за вреди в резултат на съдебни дела срещу решения на Комисията в областта на конкуренцията	5	p.m.	p.m.	p.m.	p.m.		
	Глава 03 03 — Междинна сума		p.m.	p.m.	p.m.	p.m.		
	Дял 03 — Междинна сума		91 476 166	91 476 166	93 657 026	93 657 026	2 180 860	2 180 860
	40 01 40		14 967	14 967			-14 967	-14 967
			91 491 133	91 491 133			2 165 893	2 165 893
04	Заетост и социални въпроси							

04 01	Административни разходи в област на политиката „Заетост и социални въпроси“							
04 01 01	Разходи, свързани с персонала в активна заетост в област на политиката „Заетост и социални въпроси“	5	59 956 236	59 956 236	61 544 901	61 544 901	1 588 665	1 588 665
04 01 02	Разходи за външен персонал и други разходи за управление в подкрепа на област на политиката „Заетост и социални въпроси“							
04 01 02 01	Външен персонал	5	4 282 694	4 282 694	4 184 867	4 184 867	-97 827	-97 827
04 01 02 11	Други разходи за управление	5	5 101 560	5 101 560	4 908 191	4 908 191	-193 369	-193 369
	40 01 40		16 966	16 966			-16 966	-16 966
			5 118 526	5 118 526			-210 335	-210 335
	Статия 04 01 02 — Междинна сума		9 384 254	9 384 254	9 093 058	9 093 058	-291 196	-291 196
	40 01 40		16 966	16 966			-16 966	-16 966
			9 401 220	9 401 220			-308 162	-308 162
04 01 03	Разходи, свързани с оборудване и услуги на информационните и комуникационните технологии в област на политиката „Заетост и социални въпроси“	5	3 828 101	3 828 101	3 824 983	3 824 983	-3 118	-3 118
04 01 04	Разходи за подкрепа на дейностите в област на политиката „Заетост и социални въпроси“							
04 01 04 01	Европейски социален фонд (ЕСФ) и неоперативна техническа помощ — разходи за административно управление	1.2	16 000 000	16 000 000	15 700 000	15 700 000	-300 000	-300 000
04 01 04 02	Колективни трудови правоотношения и социален диалог — разходи за административно управление	1.1	260 000	260 000	260 000	260 000		
04 01 04 04	EURES (Европейски служби по заетостта) — разходи за административно управление	1.1	470 000	470 000	470 000	470 000		
04 01 04 06	Анализ, проучвания и по-добра информираност във връзка със социалното положение, демографските данни и семейството — разходи за административно управление	1.1	100 000	100 000	175 000	175 000	75 000	75 000
04 01 04 08	Свободно движение на работници, координиране на системите за социална сигурност и мерки по отношение на мигрантите, включително мигранти от трети страни — разходи за административно управление	1.1	400 000	400 000	400 000	400 000		
04 01 04 10	Програма „Прогрес“ — разходи за административно управление	1.1	2 847 000	2 847 000	2 847 000	2 847 000		
04 01 04 11	Европейски механизъм за микрофинансиране „Прогрес“ — административни разходи	1.1	250 000	250 000	200 000	200 000	-50 000	-50 000

04 01 04 13	Предприсъединителен инструмент (IPA) — компонент „Човешки ресурси“ — разходи за административно управление	4	1 471 500	1 471 500	1 365 000	1 365 000	-106 500	-106 500
04 01 04 14	Европейски фонд за приспособяване към глобализацията (EGF) — разходи за административно управление	1.1	p.m.	p.m.	p.m.	p.m.		
	Статия 04 01 04 — Междинна сума		21 798 500	21 798 500	21 417 000	21 417 000	-381 500	-381 500
	Глава 04 01 — Междинна сума		94 967 091	94 967 091	95 879 942	95 879 942	912 851	912 851
	40 01 40		16 966	16 966			-16 966	-16 966
			94 984 057	94 984 057			895 885	895 885
04 02	Европейски социален фонд							
04 02 01	Приключва не на Европейския социален фонд (ЕСФ) — цел 1 (2000—2006 г.)	1.2	p.m.	430 000 000	p.m.	273 000 000		-157 000 000
04 02 02	Приключва не на Специалната програма за мир и разбирателство в Северна Ирландия и граничните графства на Ирландия (2000—2006 г.)	1.2	p.m.	p.m.	p.m.	p.m.		
04 02 03	Приключва не на Европейския социален фонд (ЕСФ) — цел 1 (преди 2000 г.)	1.2	p.m.	p.m.	p.m.	p.m.		
04 02 04	Приключва не на Европейския социален фонд (ЕСФ) — цел 2 (2000—2006 г.)	1.2	p.m.	p.m.	p.m.	p.m.		
04 02 05	Приключва не на Европейския социален фонд (ЕСФ) — цел 2 (преди 2000 г.)	1.2	p.m.	p.m.	p.m.	p.m.		
04 02 06	Приключва не на Европейския социален фонд (ЕСФ) — цел 3 (2000—2006 г.)	1.2	p.m.	42 822 534	p.m.	70 000 000		27 177 466
04 02 07	Приключва не на Европейския социален фонд (ЕСФ) — цел 3 (преди 2000 г.)	1.2	p.m.	p.m.	p.m.	p.m.		
04 02 08	Приключва не на инициативата EQUAL (2000—2006 г.)	1.2	p.m.	10 000 000	p.m.	7 000 000		-3 000 000
04 02 09	Приключва не на предишни програми по инициатива на Общността (преди 2000 г.)	1.2	p.m.	p.m.	p.m.	p.m.		
04 02 10	Приключва не на Европейския социален фонд (ЕСФ) — техническа помощ и новаторски мерки (2000—2006 г.)	1.2	—	p.m.	—	p.m.		
04 02 11	Приключва не на Европейския социален фонд (ЕСФ) — техническа помощ и новаторски мерки (преди 2000 г.)	1.2	—	—	—	—		
04 02 17	Европейски социален фонд (ЕСФ) — сближаване	1.2	7 904 534 226	5 889 000 000	8 277 649 354	7 400 000 000	373 115 128	1 511 000 000
04 02 18	Европейски социален фонд (ЕСФ) — програма PEACE	1.2	p.m.	p.m.	p.m.	p.m.		

04 02 19	<i>Европейски социален фонд (ЕСФ) — регионална конкурентоспособност и заетост</i>	1.2	3 256 259 513	2 318 412 030	3 307 212 956	3 190 000 000	50 953 443	871 587 970
04 02 20	<i>Европейски социален фонд (ЕСФ) — оперативна техническа помощ (2007—2013 г.)</i>	1.2	10 000 000	6 500 000	10 000 000	6 500 000		
	<i>Глава 04 02 — Междинна сума</i>		11 170 793 739	8 696 734 564	11 594 862 310	10 946 500 000	424 068 571	2 249 765 436
04 03	Работа в Европа — Социален диалог и мобилност							
04 03 02	<i>Разходи за срещи за предварителни консултации с представители на синдикатите</i>	1.1	450 000	317 538	450 000	250 000		-67 538
04 03 03	<i>Социален диалог и социално измерение на Съюза</i>							
04 03 03 01	Колективни трудови правоотношения и социален диалог	1.1	16 500 000	13 155 141	16 500 000	13 500 000		344 859
04 03 03 02	Мерки за информиране и обучение на работнически организации	1.1	17 000 000	14 062 392	17 400 000	14 500 000	400 000	437 608
04 03 03 03	Информация, консултиране и участие на представители на предприятия	1.1	7 500 000	5 443 506	7 000 000	6 500 000	-500 000	1 056 494
	<i>Статия 04 03 03 — Междинна сума</i>		41 000 000	32 661 039	40 900 000	34 500 000	-100 000	1 838 961
04 03 04	<i>EURES (Европейски служби по заетостта)</i>	1.1	20 600 000	14 969 643	20 800 000	16 000 000	200 000	1 030 357
04 03 05	<i>Свободно движение на работници, координиране на системите за социална сигурност и мерки за мигрантите, включително мигранти от трети страни</i>	1.1	6 270 000	4 989 881	5 692 000	5 200 000	-578 000	210 119
04 03 06	<i>Подготвително действие на ENEA по отношение на активното остаряване и мобилността на възрастните хора</i>	1.1	—	p.m.	—	p.m.		
04 03 07	<i>Анализ, проучвания и по-добра информираност във връзка със социалното положение, демографските данни и семейството</i>	1.1	2 160 000	1 451 602	4 130 000	4 000 000	1 970 000	2 548 398
04 03 08	<i>Пилотен проект — Насърчаване на защитата на правото на жилище</i>	1.1	1 000 000	500 000	p.m.	400 000	-1 000 000	-100 000
04 03 09	<i>Пилотен проект — условия на живот и труд на командированите работници</i>	1.1	—	75 000	—	p.m.		-75 000
04 03 10	<i>Пилотен проект — мерки за запазване на трудовата заетост</i>	1.1	—	450 000	—	200 000		-250 000
04 03 11	<i>Пилотен проект — подобряване на мобилността и интеграцията на работниците в рамките на Съюза</i>	1.1	—	50 000	—	30 000		-20 000

04 03 12	Пилотен проект — Сътрудничество, включващо всички заинтересовани страни — публичните органи, търговските дружества и организациите с идеална цел, във връзка с интеграцията на лица в обществото и на пазара на труда	1.1	—	1 000 000	—	800 000			-200 000
04 03 13	Подготвително действие — Твоята първа работа с EURES	1.1	3 250 000	2 125 000	4 500 000	2 000 000	1 250 000		-125 000
04 03 14	Пилотен проект — Социална солидарност за социална интеграция	1.1	1 000 000	1 000 000	p.m.	750 000	-1 000 000		-250 000
04 03 15	Европейска година на активния живот на възрастните хора и солидарността между поколенията (2012 г.)	1.1	2 700 000	2 400 000	p.m.	300 000	-2 700 000		-2 100 000
04 04	Глава 04 03 — Междинна сума		78 430 000	61 989 703	76 472 000	64 430 000	-1 958 000		2 440 297
04 04	Заетост, социална солидарност и равенство на половете								
04 04 01	Програма Progress								
04 04 01 01	Заетост	1.1	20 558 000	16 330 519	20 558 000	18 000 000			1 669 481
04 04 01 02	Социална закрила и интегриране	1.1	28 485 000	24 042 153	28 485 000	25 500 000			1 457 847
04 04 01 03	Условия на труд	1.1	8 525 000	7 711 634	7 260 000	8 500 000	-1 265 000		788 366
04 04 01 06	Подкрепа за изпълнение	1.1	1 354 000	907 251	1 200 000	1 200 000	-154 000		292 749
	Статия 04 04 01 — Междинна сума		58 922 000	48 991 557	57 503 000	53 200 000	-1 419 000		4 208 443
04 04 03	Европейска фондация за подобряване на условията на живот и труд								
04 04 03 01	Европейска фондация за подобряване на условията на живот и труд — вноски по дялове 1 и 2	1.1	13 265 379	13 265 379	13 263 000	13 263 000	-2 379		-2 379
04 04 03 02	Европейска фондация за подобряване на условията на живот и труд — вноски по дял 3	1.1	7 023 721	7 023 721	6 852 000	6 852 000	-171 721		-171 721
	Статия 04 04 03 — Междинна сума		20 289 100	20 289 100	20 115 000	20 115 000	-174 100		-174 100
04 04 04	Европейска агенция за безопасност и здраве при работа								
04 04 04 02	Европейска агенция за безопасност и здраве при работа — вноски по дялове 1 и 2	1.1	6 978 964	6 978 964	6 978 964	6 978 964			
04 04 04 03	Европейска агенция за безопасност и здраве при работа — вноски по дял 3	1.1	7 590 736	7 590 736	7 056 036	7 056 036	-534 700		-534 700
	Статия 04 04 04 — Междинна сума		14 569 700	14 569 700	14 035 000	14 035 000	-534 700		-534 700
04 04 07	Приключване на предишни програми	1.1	—	453 626	p.m.	500 000	p.m.		46 374
04 04 08	Пилотен проект — Насърчаване превърщането на несигурните работни места в работни места с гарантирани права	1.1	—	450 000	p.m.	450 000	p.m.		
04 04 10	Пилотен проект — Подпомагане на работниците при индустриални промени	1.1	—	—	—	—			

04 04 11	<i>Пилотен проект — Предотвратяване малтретирането на възрастни хора</i>	1.1	—	500 000	p.m.	300 000	p.m.	-200 000
04 04 12	<i>Европейска година на борбата с бедността и социалното изключване (2010 г.)</i>	1.1	p.m.	408 263	p.m.	450 000		41 737
04 04 15	<i>Европейски механизъм за микрофинансиране</i>	1.1	24 750 000	22 454 464	26 500 000	21 400 000	1 750 000	-1 054 464
04 04 16	<i>Прогрес проект — Безопасни и здравословни условия на труд за възрастните работници</i>	1.1	2 000 000	1 000 000	p.m.	650 000	-2 000 000	-350 000
04 04 17	<i>Подготвително действие — Мерки за повишаване на активността, насочени към младите хора — прилагане на инициативата „Младехта в движение“</i>	1.1	4 000 000	2 000 000	p.m.	1 200 000	-4 000 000	-800 000
04 05	<i>Глава 04 04 — Междинна сума</i>		124 530 800	111 116 710	118 153 000	112 300 000	-6 377 800	1 183 290
04 05 01	<i>Европейски фонд за приспособяване към глобализацията (ЕФПГ)</i>	1.1	p.m.	50 000 000	p.m.	50 000 000		
04 06	<i>Глава 04 05 — Междинна сума</i>		p.m.	50 000 000	p.m.	50 000 000		
04 06 01	<i>Инструмент за предприемаческа помощ (ИПП) — развитие на човешките ресурси</i>	4	112 150 000	59 719 121	113 157 077	65 000 000	1 007 077	5 280 879
	<i>Глава 04 06 — Междинна сума</i>		112 150 000	59 719 121	113 157 077	65 000 000	1 007 077	5 280 879
	<i>Дял 04 — Междинна сума</i>		11 580 871 630	9 074 527 189	11 998 524 329	11 334 109 942	417 652 699	2 259 582 753
	<i>40 01 40</i>		16 966 11 580 888 596	16 966 9 074 544 155			-16 966 417 635 733	-16 966 2 259 565 787
05	<i>Земеделие и развитие на селските райони</i>							
05 01	<i>Административни разходи в област на политиката „Земеделие и развитие на селските райони“</i>							
05 01 01	<i>Разходи, свързани с персонала в активна заетост в област на политиката</i>	5	100 726 475	100 726 475	102 335 094	102 335 094	1 608 619	1 608 619
05 01 02	<i>Разходи за външен персонал и други разходи за управление в подкрепа на област на политиката</i>	5						
05 01 02 01	<i>Външен персонал</i>	5	3 883 348	3 883 348	3 777 053	3 777 053	-106 295	-106 295
05 01 02 11	<i>Други разходи за управление</i>	5	8 528 713	8 528 713	8 447 218	8 447 218	-81 495	-81 495
	<i>40 01 40</i>		498 392 9 027 105	498 392 9 027 105			-498 392 -579 887	-498 392 -579 887

	Статия 05 01 02 — Междинна сума		12 412 061	12 412 061	12 224 271	12 224 271	-187 790	-187 790
	40 01 40		498 392	498 392			-498 392	-498 392
			12 910 453	12 910 453			-686 182	-686 182
05 01 03	Разходи, свързани с оборудване и услуги на информационните и комуникационните технологии в област на политиката							
	” Земеделие и развитие на селските райони	5	6 431 209	6 431 209	6 360 072	6 360 072	-71 137	-71 137
05 01 04	Разходи в подкрепа на дейностите в област на политиката							
	” Земеделие и развитие на селските райони							
05 01 04 01	Европейски фонд за гарантиране на земеделието (ЕФГЗ) — неоперативна техническа помощ	2	8 750 000	8 750 000	8 909 500	8 909 500	159 500	159 500
05 01 04 03	Предприемствена помощ в областта на земеделието и развитието на селските райони (IPARD) — разходи за административно управление	4	110 000	110 000	p.m.	p.m.	-110 000	-110 000
05 01 04 04	Европейски земеделски фонд за развитие на селските райони (ЕЗФРСР) — неоперативна техническа помощ	2	5 255 000	5 255 000	5 000 000	5 000 000	-255 000	-255 000
	Статия 05 01 04 — Междинна сума		14 115 000	14 115 000	13 909 500	13 909 500	-205 500	-205 500
05 01 06	Разходи за селскостопански анализ, инспекция, комуникация и за помирителния орган във връзка с приключването на сметките на ФЕОГА, секция							
	” Гарантиране	5	270 000	270 000	270 000	270 000		
	, ЕФГЗ и ЕЗФРСР							
	Глава 05 01 — Междинна сума		133 954 745	133 954 745	135 098 937	135 098 937	1 144 192	1 144 192
	40 01 40		498 392	498 392			-498 392	-498 392
			134 453 137	134 453 137			645 800	645 800
05 02	Интервенции на селскостопанските пазари							
	” Зърнени култури							
05 02 01	Възстановявания при износ на зърнени култури	2	p.m.	p.m.	p.m.	p.m.		
05 02 01 01	Възстановявания при износ на зърнени култури	2	p.m.	p.m.	p.m.	p.m.		
05 02 01 02	Интервенционно складиране на зърнени култури	2	2 000 000	2 000 000	100 000	100 000	-1 900 000	-1 900 000
05 02 01 03	Интервенции за картофено нишесте	2	41 000 000	41 000 000	100 000	100 000	-40 900 000	-40 900 000
05 02 01 99	Други мерки (зърнени култури)	2	p.m.	p.m.	p.m.	p.m.		
	Статия 05 02 01 — Междинна сума		43 000 000	43 000 000	200 000	200 000	-42 800 000	-42 800 000
05 02 02	Ориз							
05 02 02 01	Възстановявания при износ на ориз	2	p.m.	p.m.	p.m.	p.m.		
05 02 02 02	Интервенционно складиране на ориз	2	p.m.	p.m.	p.m.	p.m.		
05 02 02 99	Други мерки (ориз)	2	p.m.	p.m.	p.m.	p.m.		
	Статия 05 02 02 — Междинна сума		p.m.	p.m.	p.m.	p.m.		
05 02 03	Възстановявания за продукти, невлизаци в приложение 1	2	12 000 000	12 000 000	8 000 000	8 000 000	-4 000 000	-4 000 000

05 02 04	Хранители и програми							
05 02 04 01	Програми за нуждаещи се лица	2	500 000 000	500 000 000	500 000 000	500 000 000		
05 02 04 99	Други мерки (хранителни програми)	2	100 000	100 000	100 000	100 000		
	<i>Статия 05 02 04 — Междинна сума</i>		500 100 000	500 100 000	500 100 000	500 100 000		
05 02 05	Захар							
05 02 05 01	Възстановявания при износ на захар и изоглюкоза	2	1 000 000	1 000 000	p.m.	p.m.	-1 000 000	-1 000 000
05 02 05 03	Възстановявания при производство на захар, използвана в химическата промишленост	2	p.m.	p.m.	p.m.	p.m.		
05 02 05 08	Мерки за складиране на захар	2	p.m.	p.m.	p.m.	p.m.		
05 02 05 99	Други мерки (захар)	2	200 000	200 000	100 000	100 000	-100 000	-100 000
	<i>Статия 05 02 05 — Междинна сума</i>		1 200 000	1 200 000	100 000	100 000	-1 100 000	-1 100 000
05 02 06	Маслиново масло							
05 02 06 03	Мерки за складиране на маслиново масло	2	23 000 000	23 000 000	17 000 000	17 000 000	-6 000 000	-6 000 000
05 02 06 05	Мерки за подобряване на качеството	2	45 000 000	45 000 000	45 000 000	45 000 000		
05 02 06 99	Други мерки (маслиново масло)	2	500 000	500 000	100 000	100 000	-400 000	-400 000
	<i>Статия 05 02 06 — Междинна сума</i>		68 500 000	68 500 000	62 100 000	62 100 000	-6 400 000	-6 400 000
05 02 07	Влакнодайни и растения							
05 02 07 01	Помощ за ленени и конопени влакна	2	17 000 000	17 000 000	10 000 000	10 000 000	-7 000 000	-7 000 000
05 02 07 03	Памук — национални програми за реструктуриране	2	10 000 000	10 000 000	10 000 000	10 000 000		
05 02 07 99	Други мерки (влакнодайни растения)	2	p.m.	p.m.	p.m.	p.m.		
	<i>Статия 05 02 07 — Междинна сума</i>		27 000 000	27 000 000	20 000 000	20 000 000	-7 000 000	-7 000 000
05 02 08	Плодове и зеленчуци							
05 02 08 01	Възстановявания при износ на плодове и зеленчуци	2	p.m.	p.m.	p.m.	p.m.		
05 02 08 03	Оперативни средства за организации на производители	2	496 000 000	496 000 000	267 000 000	267 000 000	-229 000 000	-229 000 000
05 02 08 09	Компенсации за насърчаване на преработката на citrusови плодове	2	p.m.	p.m.	p.m.	p.m.		
05 02 08 11	Помощи за предварително признати групи производители	2	195 000 000	195 000 000	253 000 000	253 000 000	58 000 000	58 000 000
05 02 08 12	Схема за плодове в училище	2	90 000 000	90 000 000	90 000 000	90 000 000		
05 02 08 99	Други мерки (плодове и зеленчуци)	2	7 000 000	7 000 000	1 000 000	1 000 000	-6 000 000	-6 000 000
	<i>Статия 05 02 08 — Междинна сума</i>		788 000 000	788 000 000	611 000 000	611 000 000	-177 000 000	-177 000 000
05 02 09	Продукти от лозаро-винарския сектор							
05 02 09 04	Мерки за складиране на алкохол	2	200 000	200 000	p.m.	p.m.	-200 000	-200 000
05 02 09 08	Национални програми за подпомагане за лозаро-винарския сектор	2	1 086 700 000	1 086 700 000	1 065 600 000	1 065 600 000	-21 100 000	-21 100 000
05 02 09 09	Схема за изкореняване на лозя	2	20 000 000	20 000 000	5 000 000	5 000 000	-15 000 000	-15 000 000
05 02 09 99	Други мерки (лозаро-винарски сектор)	2	2 000 000	2 000 000	1 000 000	1 000 000	-1 000 000	-1 000 000

	<i>Статия 05 02 09 — Междинна сума</i>		1 108 900 000	1 108 900 000	1 071 600 000	1 071 600 000	-37 300 000	-37 300 000
	Насърчаване							
05 02 10	е							
05 02 10 01	Мерки за насърчаване — плащания от страна на държавите-членки	2	54 000 000	54 000 000	60 000 000	60 000 000	6 000 000	6 000 000
05 02 10 02	Мерки за насърчаване — преки плащания от страна на Европейския съюз	2	1 410 000	1 118 891	1 040 000	1 140 000	-370 000	21 109
05 02 10 99	Други мерки (насърчаване)	2	p.m.	p.m.	p.m.	p.m.		
	<i>Статия 05 02 10 — Междинна сума</i>		55 410 000	55 118 891	61 040 000	61 140 000	5 630 000	6 021 109
	Други растителни продукти/мерки							
05 02 11	растителни продукти/мерки							
05 02 11 01	Сух фураж	2	97 000 000	97 000 000	500 000	500 000	-96 500 000	-96 500 000
05 02 11 03	Хмел — помощ за организации на производители	2	2 300 000	2 300 000	2 300 000	2 300 000		
05 02 11 04	POSEI (с изключение на преките помощи и на статия 11 02 03)	2	257 000 000	257 000 000	230 000 000	230 000 000	-27 000 000	-27 000 000
05 02 11 05	Фонд на Общността за тютюн (с изключение на статия 17 03 02)	2	p.m.	p.m.	p.m.	p.m.		
05 02 11 99	Други мерки (други растителни продукти/мерки)	2	200 000	200 000	200 000	200 000		
	<i>Статия 05 02 11 — Междинна сума</i>		356 500 000	356 500 000	233 000 000	233 000 000	-123 500 000	-123 500 000
	Мляко и млечни продукти							
05 02 12	млечни продукти							
05 02 12 01	Възстановявания за мляко и млечни продукти	2	1 000 000	1 000 000	100 000	100 000	-900 000	-900 000
05 02 12 02	Интервенционно складиране на обезмаслено мляко на прах	2	-10 000 000	-10 000 000	p.m.	p.m.	10 000 000	10 000 000
05 02 12 03	Помощи за пласиране на обезмаслено мляко	2	p.m.	p.m.	p.m.	p.m.		
05 02 12 04	Интервенционно складиране на масло и сметана	2	10 000 000	10 000 000	9 000 000	9 000 000	-1 000 000	-1 000 000
05 02 12 08	Мляко за училища	2	90 000 000	90 000 000	74 000 000	74 000 000	-16 000 000	-16 000 000
05 02 12 99	Други мерки (мляко и млечни продукти)	2	100 000	100 000	100 000	100 000		
	<i>Статия 05 02 12 — Междинна сума</i>		91 100 000	91 100 000	83 200 000	83 200 000	-7 900 000	-7 900 000
	Говеждо и телешко месо							
05 02 13	телешко месо							
05 02 13 01	Възстановявания за говеждо и телешко месо	2	39 000 000	39 000 000	5 000 000	5 000 000	-34 000 000	-34 000 000
05 02 13 02	Интервенционно складиране на говеждо и телешко месо	2	p.m.	p.m.	p.m.	p.m.		
05 02 13 03	Извънредни мерки за подпомагане	2	p.m.	p.m.	p.m.	p.m.		
05 02 13 04	Възстановявания за живи животни	2	7 000 000	7 000 000	2 000 000	2 000 000	-5 000 000	-5 000 000
05 02 13 99	Други мерки (говеждо и телешко месо)	2	100 000	100 000	100 000	100 000		
	<i>Статия 05 02 13 — Междинна сума</i>		46 100 000	46 100 000	7 100 000	7 100 000	-39 000 000	-39 000 000
	Овче и козе месо							
05 02 14	месо							
05 02 14 01	Интервенционно складиране на овче и козе месо	2	p.m.	p.m.	p.m.	p.m.		
05 02 14 99	Други мерки (овче и козе месо)	2	p.m.	p.m.	p.m.	p.m.		
	<i>Статия 05 02 14 — Междинна сума</i>		p.m.	p.m.	p.m.	p.m.		

05 02 15	Свинско месо, яйца и птиче месо, пчеларство и други животински продукти							
05 02 15 01	Възстановявания за свинско месо	2	19 000 000	19 000 000	5 000 000	5 000 000	-14 000 000	-14 000 000
05 02 15 02	Интервенционно складиране на свинско месо	2	13 000 000	13 000 000	p.m.	p.m.	-13 000 000	-13 000 000
05 02 15 03	Извънредни мерки за подпомагане на пазара на свинско месо	2	p.m.	p.m.	p.m.	p.m.		
05 02 15 04	Възстановявания за яйца	2	4 000 000	4 000 000	p.m.	p.m.	-4 000 000	-4 000 000
05 02 15 05	Възстановявания за птиче месо	2	65 000 000	65 000 000	77 000 000	77 000 000	12 000 000	12 000 000
05 02 15 06	Специфични помощи за пчеларство	2	32 000 000	32 000 000	30 000 000	30 000 000	-2 000 000	-2 000 000
05 02 15 07	Извънредни мерки за подпомагане на пазара на птиче месо и яйца	2	p.m.	p.m.	2 000 000	2 000 000	2 000 000	2 000 000
05 02 15 99	Други мерки (свинско месо, птиче месо, яйца, пчеларство, други животински продукти)	2	p.m.	p.m.	p.m.	p.m.		
	<i>Статия 05 02 15 — Междинна сума</i>		133 000 000	133 000 000	114 000 000	114 000 000	-19 000 000	-19 000 000
05 02 17	Подкрепа за земеделските стопани							
05 02 17 01	Пилотен проект — Подпомагане на земеделски кооперации	2	p.m.	1 195 000	p.m.	p.m.		-1 195 000
05 02 17 02	Пилотен проект — Европейска обсерватория на цените и маржовете на земеделските продукти	2	1 000 000	500 000	p.m.	p.m.	-1 000 000	-500 000
05 02 17 03	Пилотен проект — Подпомагане на инициативи на земеделски стопани и потребители за ниски въглеродни емисии, ниско потребление на енергия и комерсиализиране на произведените хранителни продукти на местните пазари	2	p.m.	p.m.	p.m.	p.m.		
05 02 17 07	Пилотен проект — Мерки за борба със спекулацията със селскостопански суровини	2	1 500 000	750 000	p.m.	p.m.	-1 500 000	-750 000
	<i>Статия 05 02 17 — Междинна сума</i>		2 500 000	2 445 000	p.m.	p.m.	-2 500 000	-2 445 000
	<i>Глава 05 02 — Междинна сума</i>		3 233 310 000	3 232 963 891	2 771 440 000	2 771 540 000	-461 870 000	-461 423 891
05 03	Преки помощи							
05 03 01	Отделени от производството преки помощи							
05 03 01 01	СЕП (Схема за единно плащане)	2	30 472 000 000	30 472 000 000	30 635 000 000	30 635 000 000	163 000 000	163 000 000
05 03 01 02	СЕПП (Схема за единно плащане на базата на площ)	2	5 963 000 000	5 963 000 000	6 665 000 000	6 665 000 000	702 000 000	702 000 000
05 03 01 03	Отделно плащане за захар	2	283 000 000	283 000 000	282 000 000	282 000 000	-1 000 000	-1 000 000
05 03 01 04	Отделни плащания за плодове и зеленчуци	2	13 000 000	13 000 000	13 000 000	13 000 000		
05 03 01 05	Специфично подпомагане (член 68) — отделени от производството преки помощи	2	458 000 000	458 000 000	469 000 000	469 000 000	11 000 000	11 000 000
05 03 01 06	Отделно плащане за меки плодове	2			12 000 000	12 000 000	12 000 000	12 000 000
05 03 01 99	Други (отделени от производството преки помощи)	2	p.m.	p.m.	p.m.	p.m.		
	<i>Статия 05 03 01 — Междинна сума</i>		37 189 000 000	37 189 000 000	38 076 000 000	38 076 000 000	887 000 000	887 000 000
05 03 02	Други преки помощи							

05 03 02 01	Плащания на площ за житни, маслодайни и протеинови култури	2	4 000 000	4 000 000	4 000 000	4 000 000		
05 03 02 04	Допълнителна помощ за твърда пшеница: традиционни производствени зони	2	500 000	500 000	500 000	500 000		
05 03 02 05	Помощ за производство на семена	2	24 000 000	24 000 000	500 000	500 000	-23 500 000	-23 500 000
05 03 02 06	Премии за крави с бозаещи телета	2	939 000 000	939 000 000	922 000 000	922 000 000	-17 000 000	-17 000 000
05 03 02 07	Допълнителна премия за крави с бозаещи телета	2	51 000 000	51 000 000	51 000 000	51 000 000		
05 03 02 08	Специална премия за едър рогат добитък	2	72 000 000	72 000 000	500 000	500 000	-71 500 000	-71 500 000
05 03 02 09	Премия за клане на едър рогат добитък — телета	2	7 000 000	7 000 000	1 000 000	1 000 000	-6 000 000	-6 000 000
05 03 02 10	Премия за клане на едър рогат добитък — възрастни животни	2	53 000 000	53 000 000	1 000 000	1 000 000	-52 000 000	-52 000 000
05 03 02 13	Премия за овце и кози	2	22 000 000	22 000 000	22 000 000	22 000 000		
05 03 02 14	Допълнителна премия за овце и кози	2	7 000 000	7 000 000	7 000 000	7 000 000		
05 03 02 18	Плащания за производителите на картофи за нишесте	2	102 000 000	102 000 000	100 000	100 000	-101 900 000	-101 900 000
05 03 02 19	Помощ на площ за ориз	2	153 000 000	153 000 000	1 000 000	1 000 000	-152 000 000	-152 000 000
05 03 02 21	Помощ за маслинови насаждения	2	3 000 000	3 000 000	2 000 000	2 000 000	-1 000 000	-1 000 000
05 03 02 22	Помощ за тютюн	2	500 000	500 000	500 000	500 000		
05 03 02 23	Помощ на площ за хмел	2	100 000	100 000	100 000	100 000		
05 03 02 24	Специална премия за качество на твърдата пшеница	2	500 000	500 000	500 000	500 000		
05 03 02 25	Премия за протеинови култури	2	50 000 000	50 000 000	500 000	500 000	-49 500 000	-49 500 000
05 03 02 26	Помощ на площ за черупкови плодове	2	88 000 000	88 000 000	2 000 000	2 000 000	-86 000 000	-86 000 000
05 03 02 28	Помощи за отглеждането на копринени буби	2	500 000	500 000	500 000	500 000		
05 03 02 36	Плащания за специфични видове селскостопанска дейност и за качествена продукция	2	117 000 000	117 000 000	4 000 000	4 000 000	-113 000 000	-113 000 000
05 03 02 39	Допълнителна сума за производителите на захарно цвекло и захарна тръстика	2	30 000 000	30 000 000	21 000 000	21 000 000	-9 000 000	-9 000 000
05 03 02 40	Помощ на площ за памук	2	249 000 000	249 000 000	240 000 000	240 000 000	-9 000 000	-9 000 000
05 03 02 41	Преходни плащания за плодове и зеленчуци — домати	2	21 000 000	21 000 000	1 000 000	1 000 000	-20 000 000	-20 000 000
05 03 02 42	Преходни плащания за плодове и зеленчуци — продукти, различни от домати	2	35 000 000	35 000 000	34 000 000	34 000 000	-1 000 000	-1 000 000
05 03 02 43	Преходни плащания за меки плодове	2	11 000 000	11 000 000	100 000	100 000	-10 900 000	-10 900 000
05 03 02 44	Специфично подпомагане (член 68) — обвързани с производството преки помощи	2	866 000 000	866 000 000	1 101 000 000	1 101 000 000	235 000 000	235 000 000
05 03 02 50	POSEI — програми на Европейския съюз за подпомагане	2	395 000 000	395 000 000	417 000 000	417 000 000	22 000 000	22 000 000
05 03 02 51	POSEI — други преки помощи и предишни режими	2	100 000	100 000	100 000	100 000		
05 03 02 52	POSEI — острови в Егейско море	2	18 000 000	18 000 000	18 000 000	18 000 000		
05 03 02 99	Други (преки помощи)	2	1 500 000	1 500 000	2 000 000	2 000 000	500 000	500 000
	<i>Статия 05 03 02 — Междинна сума</i>		3 320 700 000	3 320 700 000	2 854 900 000	2 854 900 000	-465 800 000	-465 800 000
	<i>Допълните</i>							
05 03 03	лни суми за помощи	2	1 000 000	1 000 000	1 000 000	1 000 000		
	<i>Глава 05 03 — Междинна сума</i>		40 510 700 000	40 510 700 000	40 931 900 000	40 931 900 000	421 200 000	421 200 000
05 04	Развитие на селските райони							

05 04 01	Развитие на селските райони, финансирано от секция „Гарантиране“ на ФЕОГА — програмен период 2000—2006 г.						
05 04 01 14	Развитие на селските райони, финансирано от секция „Гарантиране“ на ФЕОГА — планов период 2000—2006 г. <i>Статия 05 04 01 — Междинна</i> <i>сума</i>	2	p.m.	p.m.	p.m.	p.m.	
			p.m.	p.m.	p.m.	p.m.	
05 04 02	Развитие на селските райони, финансирано от секция „Ориентиране“ на ФЕОГА — приключване на предходни програми						
05 04 02 01	Приключване на Европейския фонд за ориентиране и гарантиране на земеделието, секция „Ориентиране“ — региони в обхвата на цел 1 (от 2000 до 2006 г.)	2	p.m.	85 339 148	p.m.	p.m.	-85 339 148
05 04 02 02	Приключване на специалната програма за мир и разбирателство в Северна Ирландия и графствата по границата на Ирландия (от 2000 до 2006 г.)	2	p.m.	p.m.	p.m.	p.m.	
05 04 02 03	Приключване на предходни програми в регионите, попадащи в обхвата на цели 1 и 6 (преди 2000 г.)	2	p.m.	p.m.	p.m.	p.m.	
05 04 02 04	Приключване на предходни програми в регионите, попадащи в обхвата на цел 5б (преди 2000 г.)	2	p.m.	p.m.	p.m.	p.m.	
05 04 02 05	Приключване на предходни програми в регионите извън обхвата на цел 1 (преди 2000 г.)	2	p.m.	p.m.	p.m.	p.m.	
05 04 02 06	Приключване на инициативата Лидер (от 2000 до 2006 г.)	2	p.m.	p.m.	p.m.	p.m.	
05 04 02 07	Приключване на предходни инициативи на Общността (преди 2000 г.)	2	p.m.	p.m.	p.m.	p.m.	
05 04 02 08	Приключване на предходни новаторски мерки (преди 2000 г.)	2	p.m.	p.m.	p.m.	p.m.	
05 04 02 09	Приключване на Европейския фонд за ориентиране и гарантиране на земеделието, секция „Ориентиране“ — оперативна техническа помощ (от 2000 до 2006 г.) <i>Статия 05 04 02 — Междинна</i> <i>сума</i>	2	p.m.	p.m.	p.m.	p.m.	-85 339 148
			p.m.	85 339 148	p.m.	p.m.	
05 04 03	Други мерки						
05 04 03 02	Растителни и животински генетични ресурси — приключване на предходни мерки <i>Статия 05 04 03 — Междинна</i> <i>сума</i>	2	p.m.	412 933	p.m.	p.m.	-412 933
			p.m.	412 933	p.m.	p.m.	-412 933

05 04 04	Преходен инструмент за финансиране на развитието на селските райони от секция „Гарантиране на ФЕОГА за новите държави-членки — приключване на програми (от 2004 до 2006 г.)	2	p.m.	p.m.	p.m.	p.m.		
05 04 05	Развитие на селските райони, финансирано от Европейския земеделски фонд за развитие на селските райони (ЕЗФРСР) (от 2007 до 2013 г.)							
05 04 05 01	Програми за развитие на селските райони	2	14 589 123 242	11 994 891 297	14 788 920 797	12 735 000 000	199 797 555	740 108 703
05 04 05 02	Оперативна техническа помощ	2	22 521 200	7 500 363	14 535 000	8 563 000	-7 986 200	1 062 637
05 04 05 03	Пилотен проект — Програма за обмен за млади земеделски стопани	2	1 500 000	750 000	p.m.	750 000	-1 500 000	
	<i>Статия 05 04 05 — Междинна сума</i>		14 613 144 442	12 003 141 660	14 803 455 797	12 744 313 000	190 311 355	741 171 340
	<i>Глава 05 04 — Междинна сума</i>		14 613 144 442	12 088 893 741	14 803 455 797	12 744 313 000	190 311 355	655 419 259
05 05	Предприсъединителни мерки в областта на земеделието и развитието на селските райони							
05 05 01	Специална присъединителна програма за развитие на земеделието и селските райони (САПАРД) — приключване на предходни мерки							
05 05 01 01	Предприсъединителният инструмент САПАРД — приключване на програмата (от 2000 до 2006 г.)	4	p.m.	p.m.	p.m.	p.m.		
05 05 01 02	Предприсъединителният инструмент САПАРД — приключване на предприсъединителната помощ за осем страни кандидатки	4	p.m.	p.m.	p.m.	p.m.		
	<i>Статия 05 05 01 — Междинна сума</i>		p.m.	p.m.	p.m.	p.m.		
05 05 02	Инструмент за предприсъединителна помощ за развитието на селските райони (IPARD)	4	234 458 000	54 586 457	259 328 000	117 400 000	24 870 000	62 813 543
	<i>Глава 05 05 — Междинна сума</i>		234 458 000	54 586 457	259 328 000	117 400 000	24 870 000	62 813 543
05 06	Международни аспекти в областта на политиката „Земеделие и развитие на селските райони“							
05 06 01	Международни споразумения в сферата на селското стопанство	4	6 360 000	5 780 674	6 629 000	6 629 000	269 000	848 326
	<i>Глава 05 06 — Междинна сума</i>		6 360 000	5 780 674	6 629 000	6 629 000	269 000	848 326
05 07	Одит на разходите за селско стопанство							
05 07 01	Контрол на разходите за селско стопанство							
05 07 01 02	Мониторинг и превантивни мерки — преки плащания от Европейския съюз	2	6 500 000	6 500 000	6 800 000	6 800 000	300 000	300 000

05 07 01 06	Счетоводно уравниване на сметки от предходни години във връзка с разходи за съвместно управление в рамките на секция „Гарантиране“ на ФЕОГА (предишни мерки) и в рамките на ЕФГЗ	2	-200 000 000	-200 000 000	-56 000 000	-56 000 000	144 000 000	144 000 000
05 07 01 07	Уравниване с оглед на съответствието на сметки от предходни години във връзка с разходи за съвместно управление в рамките на секция „Гарантиране“ на ФЕОГА (предишни мерки) и в рамките на ЕФГЗ	2	p.m.	p.m.	108 300 000	108 300 000	108 300 000	108 300 000
05 07 01 10	Счетоводно уравниване на сметки от предходни години във връзка с развитието на селските райони в рамките на ЕЗФРСР	2	p.m.	p.m.	p.m.	p.m.		
05 07 01 11	Уравниване с оглед на съответствието на сметки от предходни години във връзка с развитието на селските райони в рамките на ЕЗФРСР	2	p.m.	p.m.	p.m.	p.m.		
	<i>Статия 05 07 01 — Междинна сума</i>		-193 500 000	-193 500 000	59 100 000	59 100 000	252 600 000	252 600 000
	Разрешаване на спорове							
05 07 02	<i>Глава 05 07 — Междинна сума</i>	2	800 000	800 000	p.m.	p.m.	-800 000	-800 000
			-192 700 000	-192 700 000	59 100 000	59 100 000	251 800 000	251 800 000
05 08	Политическа стратегия и координиране на област на политиката „Земеделие и развитие на селските райони“							
05 08 01	Система за земеделска счетоводна информация	2	14 410 160	12 574 403	14 636 655	14 518 700	226 495	1 944 297
05 08 02	Проучвания на структурата на земеделските стопанства	2	20 235 377	20 031 352	450 000	5 950 000	-19 785 377	-14 081 352
05 08 03	Преструктуриране на системите за земеделски проучвания	2	1 460 000	1 336 980	1 550 687	1 648 004	90 687	311 024
05 08 06	Повишаване на осведомеността на обществеността за Общата селскостопанска политика	2	8 000 000	8 000 000	8 000 000	8 000 000		
05 08 09	Европейски фонд за гарантиране на земеделието (ЕФГЗ) — оперативна техническа помощ	2	1 705 000	1 705 000	2 670 000	2 670 000	965 000	965 000
05 08 10	Пилотен проект — „Оценка на разносните за крайния потребител във връзка със съблюдаването на законодателството на Съюза в областите на околната среда, хуманното отношение към животните и безопасността на храните“	2	p.m.	750 000	p.m.	939 631		189 631
05 08 11	Пилотен проект — Обмен на най-добри практики за опростяване на кръстосаното спазване	2	1 000 000	500 000	p.m.	p.m.	-1 000 000	-500 000

05 08 12	Пилотен проект — Координиране на проучванията за използването на хомеопатията и фитотерапията в животновъдството	2	500 000	250 000	p.m.	p.m.	-500 000	-250 000
	Глава 05 08 — Междинна сума		47 310 537	45 147 735	27 307 342	33 726 335	-20 003 195	-11 421 400
	Дял 05 — Междинна сума		58 586 537 724	55 879 327 243	58 994 259 076	56 799 707 272	407 721 352	920 380 029
	40 01 40		498 392	498 392			-498 392	-498 392
			58 587 036 116	55 879 825 635			407 222 960	919 881 637
06	Мобилност и транспорт							
06 01	Административни разходи в област на политиката „Мобилност и транспорт“							
06 01 01	Разходи, свързани с активно заетия персонал в област на политиката							
	„ Мобилност и транспорт “	5	34 374 908	34 374 908	35 652 889	35 652 889	1 277 981	1 277 981
06 01 02	Разходи за външен персонал и други разходи за управление в подкрепа на област на политиката							
	„ Мобилност и транспорт “							
06 01 02 01	Външен персонал	5	2 522 065	2 522 065	2 374 972	2 374 972	-147 093	-147 093
06 01 02 11	Други разходи за управление	5	2 514 628	2 514 628	2 389 096	2 389 096	-125 532	-125 532
	40 01 40		59 867	59 867			-59 867	-59 867
			2 574 495	2 574 495			-185 399	-185 399
	Статия 06 01 02 — Междинна сума		5 036 693	5 036 693	4 764 068	4 764 068	-272 625	-272 625
	40 01 40		59 867	59 867			-59 867	-59 867
			5 096 560	5 096 560			-332 492	-332 492
06 01 03	Разходи, свързани с оборудване и услуги на информационните и комуникационните технологии в област на политиката „Мобилност и транспорт“	5	2 194 778	2 194 778	2 215 808	2 215 808	21 030	21 030
06 01 04	Разходи в подкрепа на дейности в област на политиката							
	„ Мобилност и транспорт “							
06 01 04 01	Програма „Марко Поло II“ — разходи за административно управление	1.1	109 800	109 800	120 000	120 000	10 200	10 200
06 01 04 02	Транспорт — разходи за административно управление	1.1	799 800	799 800	700 000	700 000	-99 800	-99 800
06 01 04 04	Финансова подкрепа за проекти от общ интерес в трансевропейската транспортна мрежа — разходи за административно управление	1.1	3 000 000	3 000 000	3 700 000	3 700 000	700 000	700 000
06 01 04 07	Безопасност и защита на потребителите на транспорт — разходи за административно управление	1.1	p.m.	p.m.	—	—	—	—
06 01 04 09	Информация и комуникация — разходи за административно управление	1.1	496 000	496 000	500 000	500 000	4 000	4 000
06 01 04 31	Трансевропейски транспортни мрежи — изпълнителна агенция	1.1	9 805 000	9 805 000	9 805 000	9 805 000		

06 01 04 32	Изпълнителна агенция за конкурентоспособност и иновации — вноса от програма „Марко Поло II“	1.1	1 555 000	1 555 000	1 555 000	1 555 000		
	<i>Статия 06 01 04 — Междинна сума</i>		15 765 600	15 765 600	16 380 000	16 380 000	614 400	614 400
06 01 05	Съпътстващи разходи за изследователски дейности в област на политиката							
	„Мобилност и транспорт“							
06 01 05 01	Разходи, свързани с изследователския персонал	1.1	6 000 000	6 000 000	5 750 000	5 750 000	-250 000	-250 000
06 01 05 02	Външен персонал на изследванията	1.1	2 900 000	2 900 000	2 800 000	2 800 000	-100 000	-100 000
06 01 05 03	Други разходи за управление в изследвания	1.1	1 445 000	1 445 000	1 100 000	1 100 000	-345 000	-345 000
	<i>Статия 06 01 05 — Междинна сума</i>		10 345 000	10 345 000	9 650 000	9 650 000	-695 000	-695 000
	<i>Глава 06 01 — Междинна сума</i>		67 716 979	67 716 979	68 662 765	68 662 765	945 786	945 786
	<i>40 01 40</i>		59 867	59 867			-59 867	-59 867
			67 776 846	67 776 846			885 919	885 919
06 02	Сухопътен, вътрешен воден, въздушен и морски транспорт							
06 02 01	Европейска агенция за авиационна безопасност							
06 02 01 01	Европейска агенция за авиационна безопасност — вноса по дялове 1 и 2	1.1	26 435 440	26 435 440	26 435 440	26 435 440		
06 02 01 02	Европейска агенция за авиационна безопасност — вноса по дял 3	1.1	6 861 336	6 861 336	8 120 371	8 120 371	1 259 035	1 259 035
	<i>Статия 06 02 01 — Междинна сума</i>		33 296 776	33 296 776	34 555 811	34 555 811	1 259 035	1 259 035
06 02 02	Европейска агенция за морска безопасност							
06 02 02 01	Европейска агенция за морска безопасност — вноса по дялове 1 и 2	1.1	26 167 678	26 167 678	22 776 724	22 776 724	-3 390 954	-3 390 954
06 02 02 02	Европейска агенция за морска безопасност — вноса по дял 3	1.1	7 061 416	8 870 489	8 431 789	9 000 000	1 370 373	129 511
06 02 02 03	Европейска агенция за морска безопасност — мерки срещу замърсяването	1.1	20 000 000	20 500 000	22 663 000	18 414 450	2 663 000	-2 085 550
	<i>Статия 06 02 02 — Междинна сума</i>		53 229 094	55 538 167	53 871 513	50 191 174	642 419	-5 346 993
06 02 03	Помощни дейности във връзка с европейската транспортна политика и правата на пътниците							
	Програма Марко „Поло II“							
06 02 06	„Поло II“	1.1	31 770 000	16 307 145	25 000 000	15 126 157	-6 770 000	-1 180 988
06 02 07	Приключване на програмата „Марко Поло“							
06 02 07	„Марко Поло“	1.1	p.m.	453 626	—	p.m.	—	-453 626
06 02 08	Европейска железопътна агенция за безопасност и оперативна съвместимост							
06 02 08 01	Европейска железопътна агенция — вноса по дялове 1 и 2	1.1	17 459 892	17 459 892	17 853 400	17 853 400	393 508	393 508

06 02 08 02	Европейска железопътна агенция — вноска по дял 3	1.1	7 027 508	7 027 508	7 018 000	7 018 000	-9 508	-9 508
	<i>Статия 06 02 08 — Междинна сума</i>		24 487 400	24 487 400	24 871 400	24 871 400	384 000	384 000
	Сигурност							
06 02 11	на транспорта	1.1	2 300 000	2 086 677	2 510 000	1 800 000	210 000	-286 677
06 02 12	Пилотен проект — Сигурност на движението по трансевропейската пътна мрежа	1.1	—	p.m.	—	—		—
06 02 13	Подготовително действие — улесняване на трансграничното движение по североизточните външни гранично-пропускателни пунктове на Съюза (от гледна точка на безопасността на движението и сигурността)	1.1	—	300 000	—	p.m.		-300 000
06 02 14	Подготовително действие — Европейски интерфейс за информация и резервации за различните видове транспорт	1.1	1 500 000	750 000	—	750 000	-1 500 000	
	<i>Глава 06 02 — Междинна сума</i>		209 427 270	157 407 105	200 808 724	177 294 542	-8 618 546	19 887 437
06 03	Трансевропейски мрежи							
06 03 01	Приключване на финансовата подкрепа за проекти от общ интерес в трансевропейската транспортна мрежа	1.1	—	36 290 043	—	10 000 000		-26 290 043
06 03 03	Финансова подкрепа за проекти от общ интерес в трансевропейската транспортна мрежа	1.1	1 275 406 119	714 278 771	1 410 000 000	708 000 000	134 593 881	-6 278 771
06 03 05	Съвместно предприятие SESAR	1.1	50 000 000	40 826 298	—	45 000 000	-50 000 000	4 173 702
	<i>Глава 06 03 — Междинна сума</i>		1 325 406 119	791 395 112	1 410 000 000	763 000 000	84 593 881	-28 395 112
06 06	Научни изследвания, свързани с транспорта							
06 06 02	Научни изследвания, свързани с транспорта (включително авионавтика)							
06 06 02 01	Научни изследвания, свързани с транспорта (включително авионавтика)	1.1	p.m.	13 608 766	p.m.	10 665 913		-2 942 853
06 06 02 02	Научни изследвания, свързани с транспорта (включително въздухоплаването) — съвместно предприятие „Горивни клетки и водород“	1.1	2 980 000	1 680 794	2 656 000	3 833 000	-324 000	2 152 206
06 06 02 03	Съвместно предприятие SESAR	1.1	58 600 000	40 826 298	58 324 795	45 000 000	-275 205	4 173 702
	<i>Статия 06 06 02 — Междинна сума</i>		61 580 000	56 115 858	60 980 795	59 498 913	-599 205	3 383 055
06 06 04	Бюджетни кредити, начислени от вноски на трети страни (извън Европейското икономическо пространство) за научни изследвания и технологично развитие	1.1	p.m.	p.m.	p.m.	p.m.		
06 06 05	Приключване на предишни програми							
06 06 05 01	Приключване на програми (преди 2003 г.)	1.1	—	p.m.	—	p.m.		

06 06 05 02	Приключване на Шестата рамкова програма на ЕС (2003— 2006 г.)	1.1	—	6 668 295	—	589 829		-6 078 466
	<i>Статия 06 06 05 — Междинна сума</i>		—	6 668 295	—	589 829		-6 078 466
	<i>Глава 06 06 — Междинна сума</i>		61 580 000	62 784 153	60 980 795	60 088 742	-599 205	-2 695 411
	<i>Дял 06 — Междинна сума</i>		1 664 130 368	1 079 303 349	1 740 452 284	1 069 046 049	76 321 916	-10 257 300
	<i>40 01 40</i>		59 867	59 867			-59 867	-59 867
			1 664 190 235	1 079 363 216			76 262 049	-10 317 167
07	ОКОЛНА СРЕДА И ДЕЙСТВИЯ ПО КЛИМАТА							
07 01	Административни разходи в област на политиката „Околна среда и действия по климата“							
07 01 01	Разходи, свързани с активно заетия персонал в област на политиката							
	„ Околна среда и действия по климата “	5	60 955 506	60 955 506	62 161 378	62 161 378	1 205 872	1 205 872
07 01 02	Разходи за външен персонал и други разходи за управление в подкрепа на област на политиката							
	„ Околна среда и действия по климата “							
07 01 02 01	Външен персонал	5	5 521 692	5 521 692	5 521 765	5 521 765	73	73
07 01 02 11	Други разходи за управление	5	5 926 675	5 926 675	5 960 762	5 960 762	34 087	34 087
	<i>40 01 40</i>		89 800	89 800			-89 800	-89 800
			6 016 475	6 016 475			-55 713	-55 713
	<i>Статия 07 01 02 — Междинна сума</i>		11 448 367	11 448 367	11 482 527	11 482 527	34 160	34 160
	<i>40 01 40</i>		89 800	89 800			-89 800	-89 800
			11 538 167	11 538 167			-55 640	-55 640
07 01 03	Разходи, свързани с оборудване и услуги на информационните и комуникационните технологии в област на политиката							
	„ Околна среда и действия по климата “	5	3 891 903	3 891 903	3 863 296	3 863 296	-28 607	-28 607
07 01 04	Разходи за подкрепа на дейности в област на политиката							
	„ Околна среда и действия по климата “							
07 01 04 01	LIFE+ (Финансов инструмент за околната среда — 2007—2013 г.) — разходи за административно управление	2	17 200 000	17 200 000	18 200 000	18 200 000	1 000 000	1 000 000
07 01 04 04	Принос към международни дейности по околната среда и действия по климата— Разходи за административно управление	4	300 000	300 000	300 000	300 000		
07 01 04 05	Прилагане на политиката и законодателството на Съюза в областта на действията по климата — разходи за административно управление	2	2 000 000	2 000 000	2 150 000	2 150 000	150 000	150 000
	<i>Статия 07 01 04 — Междинна сума</i>		19 500 000	19 500 000	20 650 000	20 650 000	1 150 000	1 150 000
	<i>Глава 07 01 — Междинна сума</i>		95 795 776	95 795 776	98 157 201	98 157 201	2 361 425	2 361 425
	<i>40 01 40</i>		89 800	89 800			-89 800	-89 800
			95 885 576	95 885 576			2 271 625	2 271 625

07 02	Глобални въпроси, свързани с околната среда и действието за климата							
07 02 01	<i>Вноска за многостранни и международни споразумения във връзка с околната среда и климата</i>	4	3 050 000	2 684 697	3 200 000	3 200 000	150 000	515 303
07 02 02	<i>Приключва не на LIFE (Европейски финансов инструмент за околна среда — 2000—2006 г.) — Действия извън територията на Съюза</i>	4	—	238 640	—	p.m.		-238 640
07 02 03	<i>Пилотен проект — Мониторинг на околната среда в Черноморския басейн и Обща европейска рамкова програма за развитие на Черноморския регион</i>	4	—	700 000	—	p.m.		-700 000
07 02 04	<i>Подготвително действие — Мониторинг на околната среда в Черноморския басейн и обща европейска рамкова програма за развитие на Черноморския регион</i>	4	p.m.	600 000	—	150 000	—	-450 000
07 02 05	<i>Подготвително действие — Стратегическа оценка на въздействието върху околната среда на развитието на европейска Арктика</i>	4	1 000 000	500 000	p.m.	500 000	-1 000 000	
	<i>Глава 07 02 — Междинна сума</i>		4 050 000	4 723 337	3 200 000	3 850 000	-850 000	-873 337
07 03	Разработване и прилагане на политиката и законодателството на Съюза в областта на околната среда							
07 03 01	<i>Приключва не на защитата на горите</i>	2	—	p.m.	—	p.m.		
07 03 03	<i>Приключва не на LIFE III (Финансов инструмент за околната среда — 2000—2006 г.) — проекти на територията на Съюза — част I (Опазване на природата)</i>	2	—	9 482 128	—	7 800 000		-1 682 128
07 03 04	<i>Приключва не на LIFE III (Финансов инструмент за околната среда — 2000—2006 г.) — проекти на територията на Съюза — част II (Опазване на околната среда)</i>	2	—	1 896 426	—	900 000		-996 426
07 03 06	<i>Приключва не на дейностите за привличане на общественото внимание и други общи мерки, основани на програмите за действие на Общността в областта на околната среда</i>	2	—	p.m.	—	p.m.		
07 03 07	<i>LIFE+ (Финансов инструмент за околната среда — 2007—2013 г.)</i>	2	316 255 000	208 606 805	325 541 000	225 000 000	9 286 000	16 393 195
07 03 09	<i>Принос за Европейската агенция за околната среда</i>							
07 03 09 01	Европейска агенция за околната среда — вноска по дялове 1 и 2	2	22 598 731	22 598 731	22 835 305	22 835 305	236 574	236 574

07 03 09 02	Европейска агенция за околната среда — вноса по дял 3	2	13 128 165	13 128 165	12 962 092	12 962 092	-166 073	-166 073
	Статия 07 03 09 — Междинна сума		35 726 896	35 726 896	35 797 397	35 797 397	70 501	70 501
07 03 10	Подготвителна дейност — Натура 2000	2	—	—	—	—		
07 03 11	Пилотен проект — опазване и съхранение на горите	2	—	p.m.	—	—		—
07 03 12	Подготвително действие — Бъдещо правно основание за хармонизирана информация на ЕС за горите	2	1 000 000	500 000	p.m.	250 000	-1 000 000	-250 000
07 03 13	Подготвително действие — Интегрирана система за брегови комуникации и управление на риска	2	—	400 000	—	p.m.		-400 000
07 03 15	Пилотен проект — търговия с емисии на серен двуокис и азотен окис в Балтийско море	2	—	p.m.	—	—		—
07 03 16	Пилотен проект — разработване на превантивни дейности за спиране на опустиняването в Европа	2	—	900 000	—	p.m.		-900 000
07 03 17	Подготвителна дейност — климата на Карпатския басейн	2	—	1 400 000	—	1 200 000		-200 000
07 03 18	Пилотен проект — Възстановяване на остарели плавателни съдове, неизползвани в търговията с рибни продукти	2	—	200 000	—	p.m.		-200 000
07 03 19	Пилотен проект — Икономическите загуби, причинени от големите обеми вода в градовете, които не носят приходи	2	—	300 000	—	390 000		90 000
07 03 21	Пилотен проект — Сертифициране на земеделски практики с ниски емисии на въглерод	2	—	400 000	—	370 000		-30 000
07 03 22	Пилотен проект — Комплексно изследване на методи за контрол на разпространението на пелинолистната амброзия (<i>Ambrosia artemisiifolia</i>) и поленовите алергии	2	—	700 000	—	p.m.		-700 000
07 03 24	Пилотен проект — Европейска система за изкупуване на употребявани алуминиеви кутийки за напитки	2	—	110 000	—	p.m.		-110 000
07 03 25	Приключване на развиването на нови инициативи в политиките	2	—	p.m.	—	p.m.		

07 03 26	<i>Пилотен проект — Преглед на литературата относно възможните последици от изменението на климата върху зоните за защита на питейната вода в Съюза и определянето на приоритети сред различните видове снабдяване с питейна вода</i>	2	p.m.	250 000	—	185 000	—	-65 000
07 03 27	<i>Подготвително действие — схема BEST „Доброволна схема за биологично разнообразие и екосистемни услуги на територията на най-отдалечените райони и отвъдморските страни и територии на Съюза“</i>	2	2 000 000	2 000 000	p.m.	1 200 000	-2 000 000	-800 000
07 03 28	<i>Пилотен проект — Цикъл за рециклиране на пластмаса и въздействие върху морската среда</i>	2	p.m.	500 000	—	325 000	—	-175 000
07 03 29	<i>Подготвително действие — разработване на превантивни дейности за спиране на опустиняването в Европа</i>	2	1 000 000	1 000 000	p.m.	800 000	-1 000 000	-200 000
07 03 30	<i>Пилотен проект — Атмосферни валежи — Опазване и ефективно използване на прясната вода</i>	2	1 500 000	750 000	p.m.	375 000	-1 500 000	-375 000
07 03 31	<i>Пилотен проект — Сравнително проучване на наляганията и мерките в основните планове за управление на речните басейни в Съюза</i>	2	p.m.	750 000	—	600 000	—	-150 000
07 03 32	<i>Пилотен проект — Дългосрочно въздействие на въглеродно неутралните жилища върху системите за отпадъчни води</i>	2	1 500 000	750 000	p.m.	p.m.	-1 500 000	-750 000
07 03 33	<i>Пилотен проект — Почистване на морските отпадъци</i>	2	1 000 000	500 000	p.m.	250 000	-1 000 000	-250 000
07 03 34	<i>Пилотен проект — Наличие, използване и устойчивост на водите за производството на ядрена енергия и енергия от изкопаеми горива</i>	2	500 000	250 000	p.m.	125 000	-500 000	-125 000
07 03 35	<i>Пилотен проект — Нови знания за интегрирано управление на човешката дейност по море</i>	2	2 000 000	1 000 000	p.m.	500 000	-2 000 000	-500 000
07 03 60	<i>Европейска агенция по химикалите — Дейности в областта на законодателството за биоцидите — вноска от функция 2</i>							
07 03 60 01	Европейска агенция по химикалите — Дейности в областта на законодателството за биоцидите — вноска от функция 2 по дялове 1 и 2	2	p.m.	p.m.	3 956 133	3 956 133	3 956 133	3 956 133
	40 02 41		1 491 930	1 491 930			-1 491 930	-1 491 930
			1 491 930	1 491 930			2 464 203	2 464 203

07 03 60 02	Европейска агенция по химикалите — Дейности в областта на законодателството за биоцидите — вноса от функция 2 по дял 3	2	p.m.	p.m.	2 114 367	2 114 367	2 114 367	2 114 367
	40 02 41		1 236 510	1 236 510			-1 236 510	-1 236 510
			1 236 510	1 236 510			877 857	877 857
	<i>Статия 07 03 60 — Междинна сума</i>		p.m.	p.m.	6 070 500	6 070 500	6 070 500	6 070 500
	40 02 41		2 728 440	2 728 440			-2 728 440	-2 728 440
			2 728 440	2 728 440			3 342 060	3 342 060
07 03 70	Европейска агенция по химикалите — Дейности в областта на законодателството относно вноса и износа на опасни химикали							
07 03 70 01	Европейска агенция по химикалите — Дейности в областта на законодателството относно вноса и износа на опасни химикали — вноса по дялове 1 и 2	2	p.m.	p.m.	590 000	590 000	590 000	590 000
	40 02 41		345 214	345 214			-345 214	-345 214
			345 214	345 214			244 786	244 786
07 03 70 02	Европейска агенция по химикалите — Дейности в областта на законодателството относно вноса и износа на опасни химикали — вноса по дял 3	2	p.m.	p.m.	971 500	971 500	971 500	971 500
	40 02 41		1 110 386	1 110 386			-1 110 386	-1 110 386
			1 110 386	1 110 386			-138 886	-138 886
	<i>Статия 07 03 70 — Междинна сума</i>		p.m.	p.m.	1 561 500	1 561 500	1 561 500	1 561 500
	40 02 41		1 455 600	1 455 600			-1 455 600	-1 455 600
			1 455 600	1 455 600			105 900	105 900
07 03 72	Пилотен проект — Практическа ефективност на ресурсите — Затваряне на минералните цикли	2	1 000 000	500 000	p.m.	250 000	-1 000 000	-250 000
	<i>Глава 07 12 — Междинна сума</i>		363 481 896	268 872 255	368 970 397	283 949 397	5 488 501	15 077 142
	40 02 41		4 184 040	4 184 040			-4 184 040	-4 184 040
			367 665 936	273 056 295			1 304 461	10 893 102
07 12	Изпълнение на политиката и законодателството на Съюза в областта на действия по климата							
07 12 01	Изпълнение на политиката и законодателството на Съюза в областта на действия по климата	2	19 300 000	15 171 404	20 700 000	19 300 000	1 400 000	4 128 596
	<i>Глава 07 12 — Междинна сума</i>		19 300 000	15 171 404	20 700 000	19 300 000	1 400 000	4 128 596
07 13	Интегриране на въпросите относно климата и иновации							
07 13 03	Подготвително действие — интегриране на действието за климата, адаптиране и иновации	2	5 000 000	3 750 000	5 000 000	5 000 000		1 250 000
	<i>Глава 07 13 — Междинна сума</i>		5 000 000	3 750 000	5 000 000	5 000 000		1 250 000
	<i>Дял 07 — Междинна сума</i>		487 627 672	388 312 772	496 027 598	410 256 598	8 399 926	21 943 826
	40 01 40, 40 02 41		4 273 840	4 273 840			-4 273 840	-4 273 840
			491 901 512	392 586 612			4 126 086	17 669 986
08	Научни изследвания							
08 01	Административни разходи за област на политиката „Научни изследвания“							

08 01 01	Разходи, свързани с активно заетия персонал в област на политиката ” Научни изследвания “	5	9 193 290	9 193 290	9 041 655	9 041 655	-151 635	-151 635
08 01 02	Разходи за външен персонал и други разходи за управление в област на политиката ” Научни изследвания “							
08 01 02 01	Разходи за външен персонал	5	210 031	210 031	268 912	268 912	58 881	58 881
08 01 02 11	Други разходи за управление	5	392 244	392 244	394 554	394 554	2 310	2 310
	40 01 40		4 490 396 734	4 490 396 734			-4 490 -2 180	-4 490 -2 180
	Статия 08 01 02 — Междинна сума		602 275	602 275	663 466	663 466	61 191	61 191
	40 01 40		4 490 606 765	4 490 606 765			-4 490 56 701	-4 490 56 701
08 01 03	Разходи, свързани с оборудване и услуги на информационните и комуникационните технологии в област на политиката ” Научни изследвания ”	5	586 975	586 975	561 934	561 934	-25 041	-25 041
08 01 04	Разходи за подкрепа на дейностите в област на политиката ” Научни изследвания “							
08 01 04 30	Изпълнителна агенция на Европейския съвет за научни изследвания (ERCEA)	1.1	39 000 000	39 000 000	39 000 000	39 000 000		
08 01 04 31	Изпълнителна агенция за научни изследвания (REA)	1.1	47 339 000	47 339 000	49 300 000	49 300 000	1 961 000	1 961 000
08 01 04 40	Европейско съвместно предприятие за „ITER“ — Ядрен синтез за енергия (F4E) — разходи за административно управление	1.1	39 000 000	39 000 000	39 390 000	39 390 000	390 000	390 000
	Статия 08 01 04 — Междинна сума		125 339 000	125 339 000	127 690 000	127 690 000	2 351 000	2 351 000
08 01 05	Разходи за подкрепа на дейностите в област на политиката ” Научни изследвания “							
08 01 05 01	Разходи, свързани с изследователския персонал	1.1	124 219 000	124 219 000	127 793 000	127 793 000	3 574 000	3 574 000
08 01 05 02	Външен персонал за изследователски дейности	1.1	26 287 000	26 287 000	26 287 000	26 287 000		
08 01 05 03	Други разходи за управление за изследователски дейности	1.1	55 000 000	55 000 000	55 000 000	55 000 000		
	Статия 08 01 05 — Междинна сума		205 506 000	205 506 000	209 080 000	209 080 000	3 574 000	3 574 000
	Глава 08 01 — Междинна сума		341 227 540	341 227 540	347 037 055	347 037 055	5 809 515	5 809 515
	40 01 40		4 490 341 232 030	4 490 341 232 030			-4 490 5 805 025	-4 490 5 805 025
08 02	Сътрудничество — здравеопазване							
08 02 01	Сътрудничество — здравеопазване	1.1	639 533 855	398 334 028	791 490 000	627 563 000	151 956 145	229 228 972
08 02 02	Сътрудничество — здравеопазване — съвместно предприятие на инициативата за иновативни лекарства	1.1	294 300 000	90 725 107	207 068 000	125 650 000	-87 232 000	34 924 893

08 02 03	Сътрудничество — здравеопазване — разходи за подкрепа на съвместното предприятие на инициативата за иновативни лекарства (ИИЛ)	1.1	5 700 000	4 875 567	4 240 000	4 240 000	-1 460 000	-635 567
	Глава 08 02 — Междинна сума		939 533 855	493 934 702	1 002 798 000	757 453 000	63 264 145	263 518 298
08 03	Сътрудничество — храни, селско стопанство и биотехнологии							
08 03 01	Сътрудничество — храни, селско стопанство и биотехнологии	1.1	312 784 295	181 450 215	356 725 000	317 924 000	43 940 705	136 473 785
	Глава 08 03 — Междинна сума		312 784 295	181 450 215	356 725 000	317 924 000	43 940 705	136 473 785
08 04	Сътрудничество — нанонауки, нанотехнологии, материали и нови производствени технологии							
08 04 01	Сътрудничество — нанонауки, нанотехнологии, материали и нови производствени технологии	1.1	501 040 344	362 900 430	606 664 000	588 708 000	105 623 656	225 807 570
08 04 02	Сътрудничество — нанонауки, нанотехнологии, материали и нови производствени технологии — съвместно предприятие „Горивни клетки и водород“	1.1	9 866 000	5 766 488	8 792 000	12 691 000	-1 074 000	6 924 512
	Глава 08 04 — Междинна сума		510 906 344	368 666 918	615 456 000	601 399 000	104 549 656	232 732 082
08 05	Сътрудничество — енергетика							
08 05 01	Сътрудничество — енергетика	1.1	178 319 521	112 930 985	201 580 000	154 894 000	23 260 479	41 963 015
08 05 02	Сътрудничество — енергетика — съвместно предприятие „Горивни клетки и водород“	1.1	10 374 000	30 756 719	15 006 000	13 345 000	4 632 000	-17 411 719
08 05 03	Разходи за подкрепа на съвместното предприятие „Горивни клетки и водород“	1.1	1 239 000	1 124 084	1 239 000	1 239 000		114 916
	Глава 08 05 — Междинна сума		189 932 521	144 811 788	217 825 000	169 478 000	27 892 479	24 666 212
08 06	Сътрудничество — околна среда (включително изменение на климата)							
08 06 01	Сътрудничество — околна среда (включително изменение на климата)	1.1	280 840 359	211 873 065	332 635 000	266 288 000	51 794 641	54 414 935
08 06 02	Сътрудничество — околна среда — съвместно предприятие „Горивни клетки и водород“	1.1	4 433 000	2 153 814	3 951 000	5 703 000	-482 000	3 549 186
	Глава 08 06 — Междинна сума		285 273 359	214 026 879	336 586 000	271 991 000	51 312 641	57 964 121
08 07	Сътрудничество — транспорт (включително въздухоплаване)							
08 07 01	Сътрудничество — транспорт (включително въздухоплаване)	1.1	323 818 270	289 945 649	311 890 000	328 340 000	-11 928 270	38 394 351

08 07 02	Сътрудничество — транспорт — съвместно предприятие „Чисто небе“	1.1	137 460 000	131 555 035	226 514 477	133 151 243	89 054 477	1 596 208
08 07 03	Сътрудничество — транспорт — разходи за подкрепа на съвместното предприятие „Чисто небе“	1.1	2 540 000	2 304 418	2 888 523	2 889 000	348 523	584 582
08 07 04	Сътрудничество — транспорт — съвместно предприятие „Горивни клетки и водород“	1.1	19 666 000	7 129 179	17 526 000	25 298 000	-2 140 000	18 168 821
	Глава 08 07 — Междинна сума		483 484 270	430 934 281	558 819 000	489 678 243	75 334 730	58 743 962
08 08	Сътрудничество — социално-икономически и хуманитарни науки							
08 08 01	Сътрудничество — социално-икономически и хуманитарни науки	1.1	92 395 240	54 274 481	112 181 000	67 960 000	19 785 760	13 685 519
	Глава 08 08 — Междинна сума		92 395 240	54 274 481	112 181 000	67 960 000	19 785 760	13 685 519
08 09	Сътрудничество — инструмент за финансиране с поделяне на риска (ИФПР)							
08 09 01	Сътрудничество — Инструмент за финансиране с поделяне на риска (ИФПР)	1.1	198 004 478	181 450 215	p.m.	p.m.	-198 004 478	-181 450 215
	Глава 08 09 — Междинна сума		198 004 478	181 450 215	p.m.	p.m.	-198 004 478	-181 450 215
08 10	Идеи							
08 10 01	Идеи	1.1	1 564 948 330	818 082 810	1 707 158 000	1 226 786 278	142 209 670	408 703 468
	Глава 08 10 — Междинна сума		1 564 948 330	818 082 810	1 707 158 000	1 226 786 278	142 209 670	408 703 468
08 12	Капацитет — инфраструктури за научни изследвания							
08 12 01	Капацитет — инфраструктури за научни изследвания	1.1	50 228 387	126 769 285	74 663 000	134 969 000	24 434 613	8 199 715
	Глава 08 12 — Междинна сума		50 228 387	126 769 285	74 663 000	134 969 000	24 434 613	8 199 715
08 13	Капацитет — изследвания в полза на малките и средните предприятия (МСП)							
08 13 01	Капацитет — изследвания в полза на малките и средните предприятия (МСП)	1.1	251 176 486	182 498 997	270 553 000	236 953 000	19 376 514	54 454 003
	Глава 08 13 — Междинна сума		251 176 486	182 498 997	270 553 000	236 953 000	19 376 514	54 454 003
08 14	Капацитет — региони на знанието							
08 14 01	Капацитет — региони на знанието	1.1	20 078 078	18 299 254	26 496 000	20 700 000	6 417 922	2 400 746
	Глава 08 14 — Междинна сума		20 078 078	18 299 254	26 496 000	20 700 000	6 417 922	2 400 746
08 15	Капацитет — изследователски потенциал							
08 15 01	Капацитет — изследователски потенциал	1.1	66 609 035	56 521 742	73 939 000	58 000 000	7 329 965	1 478 258
	Глава 08 15 — Междинна сума		66 609 035	56 521 742	73 939 000	58 000 000	7 329 965	1 478 258
08 16	Капацитет — науката в обществото							
08 16 01	Капацитет — науката в обществото	1.1	44 828 259	27 650 291	63 376 000	38 456 000	18 547 741	10 805 709
	Глава 08 16 — Междинна сума		44 828 259	27 650 291	63 376 000	38 456 000	18 547 741	10 805 709

08 17	Капацитет — дейности в областта на международното сътрудничество							
08 17 01	Капацитет — дейности в областта на международното сътрудничество	1.1	32 102 471	31 917 093	39 683 000	27 597 000	7 580 529	-4 320 093
	<i>Глава 08 17 — Междинна сума</i>		32 102 471	31 917 093	39 683 000	27 597 000	7 580 529	-4 320 093
08 18	Капацитет — инструмент за финансиране с поделение на риска (ИПФР)							
08 18 01	Капацитет — инструмент за финансиране с поделение на риска (ИПФР)	1.1	p.m.	p.m.	50 000 000	50 000 000	50 000 000	50 000 000
	<i>Глава 08 18 — Междинна сума</i>		p.m.	p.m.	50 000 000	50 000 000	50 000 000	50 000 000
08 19	Капацитет — подкрепа за съгласувано разработване на политиките в областта на научните изследвания							
08 19 01	Капацитет — подкрепа за съгласувано разработване на политиките в областта на научните изследвания	1.1	13 101 602	9 434 504	13 411 000	9 850 000	309 398	415 496
	<i>Глава 08 19 — Междинна сума</i>		13 101 602	9 434 504	13 411 000	9 850 000	309 398	415 496
08 20	Евратом — енергия, получена чрез ядрен синтез							
08 20 01	Евратом — енергия, получена чрез ядрен синтез	1.1	61 374 000	59 610 025	71 845 000	84 374 000	10 471 000	24 763 975
08 20 02	Евратом — Съвместно европейско предприятие за ИТЕР — Ядрен синтез за енергия (F4E)	1.1	1 067 900 000	312 239 530	865 510 000	500 610 000	-202 390 000	188 370 470
	<i>Глава 08 20 — Междинна сума</i>		1 129 274 000	371 849 555	937 355 000	584 984 000	-191 919 000	213 134 445
08 21	Евратом — ядрено делене и радиационна защита							
08 21 01	Евратом — ядрено делене и радиационна защита	1.1	54 105 000	49 898 809	55 839 000	57 000 000	1 734 000	7 101 191
	<i>Глава 08 21 — Междинна сума</i>		54 105 000	49 898 809	55 839 000	57 000 000	1 734 000	7 101 191
08 22	Приключване на предишни рамкови програми и други дейности							
08 22 01	Приключване на програми (преди 1999 г.)	1.1	—	—	—	—	—	—
08 22 02	Приключване на Петата рамкова програма (1998—2002 г.)							
08 22 02 01	Приключване на Петата рамкова програма на ЕС (1998—2002 г.)	1.1	—	—	—	—	—	—
08 22 02 02	Приключване на Петата рамкова програма на Евратом (1998—2002 г.)	1.1	—	—	—	—	—	—
	<i>Статия 08 22 02 — Междинна сума</i>		—	—	—	—	—	—
08 22 03	Приключване на Шестата рамкова програма (2003—2006 г.)							
08 22 03 01	Приключване на Шестата рамкова програма на ЕО (2003—2006 г.)	1.1	—	108 870 129	—	25 253 000	—	-83 617 129
08 22 03 02	Приключване на Шестата рамкова програма на Евратом (2003—2006 г.)	1.1	—	4 989 881	—	1 801 000	—	-3 188 881
	<i>Статия 08 22 03 — Междинна сума</i>		—	113 860 010	—	27 054 000	—	-86 806 010

08 22 04	<i>Бюджетни кредити, начислени от вноски от трети лица (не от Европейското икономическо пространство) за научни изследвания и технологично развитие</i>	1.1	p.m.	p.m.	p.m.	p.m.		
	<i>Глава 08 22 — Междинна сума</i>		p.m.	113 860 010	p.m.	27 054 000		-86 806 010
08 23	Изследователска програма на Изследователския фонд за въглища и стомана							
08 23 01	<i>Изследователска програма за стомана</i>	1.1	p.m.	p.m.	p.m.	p.m.		
08 23 02	<i>Изследователска програма за въглища</i>	1.1	p.m.	p.m.	p.m.	p.m.		
	<i>Глава 08 23 — Междинна сума</i>		p.m.	p.m.	p.m.	p.m.		
	<i>Дял 08 — Междинна сума</i>		6 579 993 550	4 217 559 369	6 859 900 055	5 495 269 576	279 906 505	1 277 710 207
	<i>40 01 40</i>		4 490	4 490			-4 490	-4 490
			6 579 998 040	4 217 563 859			279 902 015	1 277 705 717
09	Информационно общество и медии							
09 01	Административни разходи в област на политиката „Информационно общество и медии“							
09 01 01	<i>Разходи, свързани с активно заетия персонал в област на политиката</i>							
	<i>„Информационно общество и медии“</i>	5	39 970 823	39 970 823	40 276 463	40 276 463	305 640	305 640
09 01 02	<i>Разходи за външен персонал и други разходи за управление в подкрепа на област на политиката</i>							
	<i>„Информационно общество и медии“</i>							
09 01 02 01	Външен персонал	5	2 264 044	2 264 044	2 349 798	2 349 798	85 754	85 754
09 01 02 11	Други разходи за управление	5	1 856 338	1 856 338	1 684 783	1 684 783	-171 555	-171 555
	<i>40 01 40</i>		24 695	24 695			-24 695	-24 695
			1 881 033	1 881 033			-196 250	-196 250
	<i>Статия 09 01 02 — Междинна сума</i>		4 120 382	4 120 382	4 034 581	4 034 581	-85 801	-85 801
	<i>40 01 40</i>		24 695	24 695			-24 695	-24 695
			4 145 077	4 145 077			-110 496	-110 496
09 01 03	<i>Разходи, свързани с оборудване и услуги на информационните и комуникационните технологии в област на политиката „Информационно общество и медии“</i>	5	2 552 066	2 552 066	2 503 160	2 503 160	-48 906	-48 906
09 01 04	<i>Разходи за подкрепа на дейностите в област на политиката</i>							
	<i>„Информационно общество и медии“</i>							
09 01 04 01	Определяне и изпълнение на политиката на Съюза в областта на електронната комуникация — разходи за административно управление	1.1	690 000	690 000	690 000	690 000		

09 01 04 03	Рамкова програма за конкурентоспособност и иновации — подкрепа за политиката в областта на информацията и комуникационните технологии — разходи за административно управление	1.1	1 480 000	1 480 000	1 480 000	1 480 000		
09 01 04 04	Програма „По-безопасен интернет плюс“ — разходи за административно управление	1.1	200 000	200 000	150 000	150 000	-50 000	-50 000
09 01 04 06	Други мерки в аудио-визуалния сектор и в сектора на медиите — разходи за административно управление	3.2	p.m.	p.m.	p.m.	p.m.		
	<i>Статия 09 01 04 — Междинна сума</i>		2 370 000	2 370 000	2 320 000	2 320 000	-50 000	-50 000
09 01 05	Разходи за подкрепа на изследователски дейности в област на политиката							
	» Информационно общество и медии							
09 01 05 01	Разходи, свързани с изследователския персонал	1.1	48 100 000	48 100 000	48 600 000	48 600 000	500 000	500 000
09 01 05 02	Външен персонал за изследователска дейност	1.1	12 875 000	12 875 000	12 875 000	12 875 000		
09 01 05 03	Други разходи за управление в областта на изследванията	1.1	17 955 000	17 955 000	17 455 000	17 455 000	-500 000	-500 000
	<i>Статия 09 01 05 — Междинна сума</i>		78 930 000	78 930 000	78 930 000	78 930 000		
	<i>Глава 09 01 — Междинна сума</i>		127 943 271	127 943 271	128 064 204	128 064 204	120 933	120 933
	<i>40 01 40</i>		<u>24 695</u> 127 967 966	<u>24 695</u> 127 967 966			<u>-24 695</u> 96 238	<u>-24 695</u> 96 238
09 02	Регулаторна рамка за Програмата в областта на информационните технологии							
09 02 01	Определяне и изпълнение на политиката на Съюза в областта на електронната комуникация	1.1	2 405 000	1 814 502	2 405 000	2 100 000		285 498
09 02 02	Насърчаване на по-безопасно използване на Интернет и на новите онлайн технологии							
09 02 02 01	Програма „По-безопасен Интернет“	1.1	14 700 000	13 294 857	2 700 000	12 700 000	-12 000 000	-594 857
09 02 02 02	Завършване на „По-безопасен интернет плюс“ — насърчаване на по-безопасно използване на интернет и на нови онлайн технологии	1.1	—	75 302	—	p.m.		-75 302
	<i>Статия 09 02 02 — Междинна сума</i>		14 700 000	13 370 159	2 700 000	12 700 000	-12 000 000	-670 159
09 02 03	Европейска агенция за мрежова и информационна сигурност							
09 02 03 01	Европейска агенция за мрежова и информационна сигурност — вноска по дялове 1 и 2	1.1	5 502 248	5 502 248	5 434 458	5 434 458	-67 790	-67 790
	40 02 41		<u>391 985</u> 5 894 233	<u>391 985</u> 5 894 233	<u>391 985</u> 5 826 443	<u>391 985</u> 5 826 443		
09 02 03 02	Европейска агенция за мрежова и информационна сигурност — вноска по дял 3	1.1	2 349 885	2 349 885	2 379 815	2 379 815	29 930	29 930
	<i>Статия 09 02 03 — Междинна сума</i>		7 852 133	7 852 133	7 814 273	7 814 273	-37 860	-37 860
	<i>40 02 41</i>		<u>391 985</u> 8 244 118	<u>391 985</u> 8 244 118	<u>391 985</u> 8 206 258	<u>391 985</u> 8 206 258		

09 02 04	Орган на европейските регулатори в областта на електронните съобщения (ОЕРЕС) — Служба							
09 02 04 01	Орган на европейските регулатори в областта на електронните съобщения (ОЕРЕС) — Служба — вноски по дял 1 и дял 2	1.1	3 620 881	3 620 881	3 165 705	3 165 705	-455 176	-455 176
09 02 04 02	Орган на европейските регулатори в областта на електронните съобщения (ОЕРЕС) — Служба — вноски по дял 3	1.1	672 056	672 056	602 991	602 991	-69 065	-69 065
	<i>Статия 09 02 04 — Междинна сума</i>		4 292 937	4 292 937	3 768 696	3 768 696	-524 241	-524 241
09 02 05	Други мерки в аудио-визуалния сектор и в сектора на медиите	3.2	950 000	950 000	950 000	1 000 000		50 000
09 02 06	Подготвително действие — „Еразъм за журналисти“	3.2	p.m.	p.m.	—	p.m.	—	
	<i>Глава 09 02 — Междинна сума</i>		30 200 070	28 279 731	17 637 969	27 382 969	-12 562 101	-896 762
	<i>40 02 41</i>		391 985	391 985	391 985	391 985		
			30 592 055	28 671 716	18 029 954	27 774 954		
09 03	Въвеждане на Информационни и комуникационни технологии							
09 03 01	Рамкова програма за конкурентоспособност и иновации — Програма за подкрепа на политиката в областта на информационните и комуникационните технологии (ППП ИКТ)	1.1	132 850 000	108 870 129	144 265 000	130 000 000	11 415 000	21 129 871
09 03 02	Програма eContent plus — Насърчаване на европейско цифрово съдържание	1.1	—	8 029 172	—	1 384 016		-6 645 156
09 03 03	Подготвително действие — Система, основана на интернет, за подобро законодателство и за участие на обществото	1.1	—	p.m.	—	p.m.		
09 03 04	Приключване на предишни програми							
09 03 04 01	Завършване на трансевропейски мрежи в областта на далекосъобщенията (eTEN)	1.1	—	1 949 683	—	p.m.		-1 949 683
09 03 04 02	Приключване на програма MODINIS	1.1	—	p.m.	—	p.m.		
	<i>Статия 09 03 04 — Междинна сума</i>		—	1 949 683	—	p.m.		-1 949 683
	<i>Глава 09 03 — Междинна сума</i>		132 850 000	118 848 984	144 265 000	131 384 016	11 415 000	12 535 032
09 04	Сътрудничество — Информационни и комуникационни технологии (ИКТ)							
09 04 01	Подкрепа за сътрудничество в изследванията в областта на информационните и комуникационните технологии (ИКТ — сътрудничество)							

09 04 01 01	Подкрепа за сътрудничество в изследванията в областта на информационните и комуникационните технологии (ИКТ — сътрудничество)	1.1	1 244 472 420	949 891 875	1 301 428 065	1 140 000 000	56 955 645	190 108 125
09 04 01 02	Сътрудничество — Информационни и комуникационни технологии — Съвместно предприятие ARTEMIS	1.1	53 721 430	27 217 532	65 000 000	29 239 766	11 278 570	2 022 234
09 04 01 03	Сътрудничество — Информационни и комуникационни технологии — Разходи за подкрепа на съвместното предприятие ARTEMIS	1.1	1 758 156	1 595 089	911 793	911 793	-846 363	-683 296
09 04 01 04	Сътрудничество — Информационни и комуникационни технологии — Съвместно предприятие ENIAC	1.1	53 721 430	36 290 043	110 000 000	55 555 555	56 278 570	19 265 512
09 04 01 05	Сътрудничество — Информационни и комуникационни технологии — Разходи за подкрепа на съвместното предприятие ENIAC	1.1	1 298 789	1 178 328	429 142	429 142	-869 647	-749 186
	<i>Статия 09 04 01 — Междинна сума</i>		1 354 972 225	1 016 172 867	1 477 769 000	1 226 136 256	122 796 775	209 963 389
09 04 02	Бюджетни кредити от вноски на трети лица (извън Европейското икономическо пространство) за изследвания и технологично развитие	1.1	p.m.	p.m.	p.m.	p.m.		
09 04 03	Приключване на предишни рамкови програми на Европейската общност (преди 2007 г.)	1.1	—	10 633 890	—	11 000 000		366 110
	<i>Глава 09 04 — Междинна сума</i>		1 354 972 225	1 026 806 757	1 477 769 000	1 237 136 256	122 796 775	210 329 499
09 05	Капацитети — Изследователски инфраструктури							
09 05 01	Капацитети — Изследователски инфраструктури	1.1	31 349 262	54 435 064	37 403 000	54 580 897	6 053 738	145 833
	<i>Глава 09 05 — Междинна сума</i>		31 349 262	54 435 064	37 403 000	54 580 897	6 053 738	145 833
	<i>Дял 09 — Междинна сума</i>		1 677 314 828	1 356 313 807	1 805 139 173	1 578 548 342	127 824 345	222 234 535
	<i>40 01 40, 40 02 41</i>		416 680	416 680	391 985	391 985	-24 695	-24 695
			1 677 731 508	1 356 730 487	1 805 531 158	1 578 940 327	127 799 650	222 209 840
10	Преки изследвания							
10 01	Административни разходи за област на политиката „Преки изследвания“							
10 01 05	Разходи в подкрепа на дейностите в област на политиката „Преки изследвания“							
10 01 05 01	Разходи, свързани с изследователския персонал	1.1	199 141 100	199 141 100	205 100 000	205 100 000	5 958 900	5 958 900
10 01 05 02	Външен персонал за изследователски дейности	1.1	42 977 100	42 977 100	43 000 000	43 000 000	22 900	22 900
10 01 05 03	Други разходи за управление за изследователски дейности	1.1	97 945 900	97 945 900	101 980 000	101 980 000	4 034 100	4 034 100
	<i>Статия 10 01 05 — Междинна сума</i>		340 064 100	340 064 100	350 080 000	350 080 000	10 015 900	10 015 900
	<i>Глава 10 01 — Междинна сума</i>		340 064 100	340 064 100	350 080 000	350 080 000	10 015 900	10 015 900
10 02	Пряко финансирани оперативни бюджетни кредити за изследвания — Седма рамкова програма (2007—2013 г.) — ЕС							

10 02 01	Неядрени дейности на Съвместния изследователски център (СИЦ)	1.1	31 531 064	29 032 034	32 898 000	33 000 000	1 366 936	3 967 966
10 02 02	Бюджетни кредити, начислени от вноски на трети страни (извън Европейското икономическо пространство) за изследвания и технологично развитие	1.1	p.m.	p.m.	p.m.	p.m.		
	<i>Глава 10 02 — Междинна сума</i>		31 531 064	29 032 034	32 898 000	33 000 000	1 366 936	3 967 966
10 03	Пряко финансирани оперативни бюджетни кредити за изследвания — Седма рамкова програма (2007—2011 г.) и (2012—2013 г.) — Евратом							
10 03 01	Ядрени дейности на Съвместния изследователски център (СИЦ)	1.1	9 894 900	9 072 511	10 250 000	10 400 000	355 100	1 327 489
10 03 02	Бюджетни кредити, начислени от вноски на трети лица (извън Европейското икономическо пространство) за изследвания и технологично развитие	1.1	p.m.	p.m.	p.m.	p.m.		
	<i>Глава 10 03 — Междинна сума</i>		9 894 900	9 072 511	10 250 000	10 400 000	355 100	1 327 489
10 04	Приключване на предишни рамкови програми и други дейности							
10 04 01	Приключване на предишни съвместни програми							
10 04 01 01	Приключване на предишни съвместни програми — ЕО	1.1	—	6 351	—	p.m.		-6 351
10 04 01 02	Приключване на предишни съвместни програми — Евратом	1.1	—	49 899	—	p.m.		-49 899
	<i>Статия 10 04 01 — Междинна сума</i>		—	56 250	—	p.m.		-56 250
10 04 02	Предоставяне на услуги и извършване на работа от името на външни органи	1.1	p.m.	p.m.	p.m.	p.m.		
10 04 03	Подкрепа на конкурентни начала на изследвания и технологично развитие за политиките на Съюза	1.1	p.m.	p.m.	p.m.	p.m.		
10 04 04	Експлоатация на реактора с висока плътност на потока (HFR)							
10 04 04 01	Експлоатация на реактора с висока плътност на потока (HFR) — изпълнение на предишни допълнителни програми за HFR	1.1	p.m.	p.m.	p.m.	p.m.		
10 04 04 02	Експлоатация на реактора с висока плътност на потока (HFR) — допълнителни програми за HFR	1.1	p.m.	p.m.	p.m.	p.m.		
	<i>Статия 10 04 04 — Междинна сума</i>		p.m.	p.m.	p.m.	p.m.		
	<i>Глава 10 04 — Междинна сума</i>		p.m.	56 250	p.m.	p.m.		-56 250
10 05	Натрупани пасиви в резултат от ядрени дейности, проведени от съвместния изследователски център съгласно договора за Евратом							
10 05 01	Извеждане от експлоатация на ядрени съоръжения и управление на отпадъци	1.1	29 403 800	25 856 656	30 900 000	31 500 000	1 496 200	5 643 344

	Глава 10 05 — Междинна сума		29 403 800	25 856 656	30 900 000	31 500 000	1 496 200	5 643 344
	Дял 10 — Междинна сума		410 893 864	404 081 551	424 128 000	424 980 000	13 234 136	20 898 449
11	Морско дело и рибарство							
11 01	Административни разходи в област на политиката „Морско дело и рибарство“							
11 01 01	Разходи, свързани с активно заетия персонал в област на политиката „Морско дело и рибарство“	5	29 678 337	29 678 337	30 412 839	30 412 839	734 502	734 502
11 01 02	Разходи за външен персонал и други разходи за управление в подкрепа на област на политиката „Морско дело и рибарство“							
11 01 02 01	Външен персонал	5	2 550 747	2 550 747	2 514 500	2 514 500	-36 247	-36 247
11 01 02 11	Други разходи за управление	5	2 779 656	2 779 656	2 792 542	2 792 542	12 886	12 886
	40 01 40		19 779	19 779			-19 779	-19 779
			2 799 435	2 799 435			-6 893	-6 893
	Статия 11 01 02 — Междинна сума		5 330 403	5 330 403	5 307 042	5 307 042	-23 361	-23 361
	40 01 40		19 779	19 779			-19 779	-19 779
			5 350 182	5 350 182			-43 140	-43 140
11 01 03	Разходи, свързани с оборудване и услуги на информационните и комуникационните технологии в област на политиката „Морско дело и рибарство“	5	1 894 910	1 894 910	1 890 142	1 890 142	-4 768	-4 768
11 01 04	Разходи за подкрепа на дейностите в област на политиката „Морско дело и рибарство“							
11 01 04 01	Структурни мерки в сектора на рибарството — Финансов инструмент за ориентиране на рибарството (ФИОР) и Европейски фонд за рибарство — Неоперативна техническа помощ	2	850 000	850 000	850 000	850 000		
11 01 04 02	По-активен диалог с риболовната промишленост и засегнатите от общата политика в областта на рибарството — разходи за административно управление	2	200 000	200 000	180 000	180 000	-20 000	-20 000
11 01 04 03	Помощ за управлението на рибните ресурси (събиране на основни данни и подобряване на научните консултации) — разходи за административно управление	2	425 000	425 000	445 000	445 000	20 000	20 000
11 01 04 04	Международни спазвания в областта на рибарството — разходи за административно управление	2	1 700 000	1 700 000	1 800 000	1 800 000	100 000	100 000
11 01 04 05	Вноски в международни организации — разходи за административно управление	2	400 000	400 000	450 000	450 000	50 000	50 000
11 01 04 06	Инспектиране и наблюдение на риболовните дейности във водите на ЕС и на други места — разходи за административно управление	2	—	—	p.m.	p.m.	p.m.	p.m.

11 01 04 07	Програма за подпомагане на по-нататъшното развитие на интегрираната морска политика (ИМП) — разходи за административно управление	2	100 000	100 000	200 000	200 000	100 000	100 000
11 01 04 08	Европейски фонд за гарантиране на земеделието (ЕФГЗ) — Неоперативна техническа помощ	2	500 000	500 000	725 000	725 000	225 000	225 000
	<i>Статия 11 01 04 — Междинна сума</i>		4 175 000	4 175 000	4 650 000	4 650 000	475 000	475 000
	<i>Глава 11 01 — Междинна сума</i>		41 078 650	41 078 650	42 260 023	42 260 023	1 181 373	1 181 373
	<i>40 01 40</i>		19 779	19 779			-19 779	-19 779
			41 098 429	41 098 429			1 161 594	1 161 594
11 02	Пазари на риба и рибни продукти							
11 02 01	Интервенция в областта на рибата и рибните продукти							
11 02 01 01	Интервенция в областта на рибата и рибните продукти — нови мерки	2	15 000 000	14 412 834	11 500 000	11 500 000	-3 500 000	-2 912 834
11 02 01 03	Подготвително действие — Център за наблюдение на пазарните цени в областта на рибното стопанство	2	—	1 734 000	—	550 000		-1 184 000
	<i>Статия 11 02 01 — Междинна сума</i>		15 000 000	16 146 834	11 500 000	12 050 000	-3 500 000	-4 096 834
11 02 03	Програма за рибарството за най-отдалечените региони							
11 02 03 01	Програма за рибарството за най-отдалечените региони — нови мерки	2	14 996 768	14 223 191	14 996 768	15 000 000		776 809
	<i>Статия 11 02 03 — Междинна сума</i>		14 996 768	14 223 191	14 996 768	15 000 000		776 809
	<i>Глава 11 02 — Междинна сума</i>		29 996 768	30 370 025	26 496 768	27 050 000	-3 500 000	-3 320 025
11 03	Международно рибарство и морско право							
11 03 01	Международни споразумения в областта на рибарството							
	<i>40 02 41</i>	2	25 500 000	26 200 000	29 010 000	29 010 000	3 510 000	2 810 000
			119 200 000	120 800 000	115 220 000	115 220 000	-3 980 000	-5 580 000
			144 700 000	147 000 000	144 230 000	144 230 000	-470 000	-2 770 000
11 03 02	Вноски в международни организации	2	4 400 000	4 172 136	4 800 000	4 500 000	400 000	327 864
11 03 03	Подготвителна работа за нови международни организации в областта на рибарството и други незадължителни вноски в международни организации	2	5 500 000	5 215 170	4 500 000	4 000 000	-1 000 000	-1 215 170
11 03 04	Финансово участие на Европейския съюз в органите, създадени от Конвенцията на Организацията на обединените нации по морско право, 1982 г.	2	200 000	189 643	200 000	200 000		10 357
	<i>Глава 11 03 — Междинна сума</i>		35 600 000	35 776 949	38 510 000	37 710 000	2 910 000	1 933 051
	<i>40 02 41</i>		119 200 000	120 800 000	115 220 000	115 220 000	-3 980 000	-5 580 000
			154 800 000	156 576 949	153 730 000	152 930 000	-1 070 000	-3 646 949
11 04	Управление на общата политика в областта на рибарството							
11 04 01	По-активен диалог с риболовната промишленост и засегнатите от общата политика в областта на рибарството							
	<i>Глава 11 04 — Междинна сума</i>	2	6 400 000	5 641 866	5 390 000	4 877 000	-1 010 000	-764 866
			6 400 000	5 641 866	5 390 000	4 877 000	-1 010 000	-764 866
11 06	Европейски фонд за рибарство							

11 06 01	Приключва не на Финансовия инструмент за ориентиране на рибарството (ФИОР) — цел 1 (2000—2006 г.)	2	p.m.	21 334 787	p.m.	15 000 000			-6 334 787
11 06 02	Приключва не на специалната програма за мир и разбирателство в Северна Ирландия и графствата по границата на Ирландия (2000—2006 г.)	2	p.m.	p.m.	p.m.	p.m.			
11 06 03	Приключва не на предходни програми — предимни цели 1 и 6 (от преди 2000 г.)	2	p.m.	p.m.	p.m.	p.m.			
11 06 04	Приключва не на Финансовия инструмент за ориентиране на рибарството (ФИОР) — области извън цел 1 (2000— 2006 г.)	2	p.m.	7 111 596	p.m.	5 000 000			-2 111 596
11 06 05	Приключва не на предходни програми — предимна цел 5a (от преди 2000 г.)	2	p.m.	p.m.	p.m.	p.m.			
11 06 06	Приключва не на предходни програми — Инициативи (преди 2000 г.)	2	p.m.	p.m.	p.m.	p.m.			
11 06 08	Приключва не на предходни програми — предимна оперативна техническа помощ и иновационни мерки (преди 2000 г.)	2	p.m.	p.m.	p.m.	p.m.			
11 06 09	Специална мярка, целяща насърчаване на конверсията на плавателните съдове и преквалифицирането на рибарите, които до 1999 г. са били зависими от риболовното споразумение с Мароко	2	p.m.	p.m.	p.m.	p.m.			
11 06 11	Европейски фонд за рибарство — оперативна техническа помощ	2	4 346 082	3 413 566	3 500 000	2 600 000	-846 082		-813 566
11 06 12	Европейски фонд за рибарство — цел „Сближава не“	2	507 543 231	341 356 590	519 652 868	375 000 000	12 109 637		33 643 410
11 06 13	Европейски фонд за рибарство (ЕФР) — извън цел „Сближаване“	2	159 986 289	113 785 530	163 154 844	125 000 000	3 168 555		11 214 470
	Глава 11 06 — Междинна сума		671 875 602	487 002 069	686 307 712	522 600 000	14 432 110		35 597 931
11 07	Опазване, управление и експлоатация на живите водни ресурси								
11 07 01	Подкрепа за управлението на рибните ресурси (събиране на основни данни)	2	47 500 000	38 307 795	46 000 000	35 500 000	-1 500 000		-2 807 795
11 07 02	Подкрепа за управлението на рибните ресурси (подобряване на научните консултации)	2	4 500 000	3 318 745	5 200 000	4 000 000	700 000		681 255

11 07 03	Пилотен проект — Механизми за съвместно и устойчиво управление на рибарството: насърчаване на научните изследвания в условията на сътрудничество между учени и заинтересовани страни	2	1 500 000	750 000	—	750 000	-1 500 000	
	<i>Глава 11 07 — Междинна сума</i>		53 500 000	42 376 540	51 200 000	40 250 000	-2 300 000	-2 126 540
11 08	Контрол и прилагане на общата политика в областта на рибарството							
11 08 01	Финансово участие в разходи на държавите-членки в областта на контрола	2	47 430 000	23 894 961	46 330 000	23 350 000	-1 100 000	-544 961
11 08 02	Инспектиране и наблюдение на риболовните дейности във водите на ЕС и на други места	2	2 300 000	2 180 889	2 600 000	2 400 000	300 000	219 111
11 08 05	Европейска агенция за контрол на рибарството (ЕАКР)							
11 08 05 01	Европейска агенция за контрол на рибарството (ЕАКР) — вноски по дялове 1 и 2	2	7 337 359	7 337 359	7 311 359	7 311 359	-26 000	-26 000
11 08 05 02	Европейска агенция за контрол на рибарството (ЕАКР) — вноски по дял 3	2	1 693 541	2 693 541	1 622 541	1 622 541	-71 000	-1 071 000
	<i>Статия 11 08 05 — Междинна сума</i>		9 030 900	10 030 900	8 933 900	8 933 900	-97 000	-1 097 000
	<i>Глава 11 08 — Междинна сума</i>		58 760 900	36 106 750	57 863 900	34 683 900	-897 000	-1 422 850
11 09	Морска политика							
11 09 01	Подготвително действие — морска политика	2	—	2 600 000	—	345 000		-2 255 000
11 09 02	Пилотен проект — свързване в мрежа и най-добри практики в областта на морската политика	2	—	2 200 000	—	—		-2 200 000
11 09 05	Програма за подпомагане на потенциалното развитие на интегрираната морска политика (ИМП)	2	16 560 000	2 370 532	—	15 240 000	-16 560 000	12 869 468
	<i>Глава 11 09 — Междинна сума</i>		16 560 000	7 170 532	—	15 585 000	-16 560 000	8 414 468
	<i>Дял 11 — Междинна сума</i>		913 771 920	685 523 381	908 028 403	725 015 923	-5 743 517	39 492 542
	<i>40 01 40, 40 02 41</i>		119 219 779 1 032 991 699	120 819 779 806 343 160	115 220 000 1 023 248 403	115 220 000 840 235 923	-3 999 779 -9 743 296	-5 599 779 33 892 763
12	Вътрешен пазар							
12 01	Административни разходи в област на политиката „Вътрешен пазар“							
12 01 01	Разходи, свързани с персонала в активна заетост в област на политиката							
	Вътрешен пазар	5	46 765 864	46 765 864	50 859 308	50 859 308	4 093 444	4 093 444
12 01 02	Външен персонал и други управленски разходи в подкрепа на област на политиката							
	Вътрешен пазар							
12 01 02 01	Външен персонал	5	6 568 336	6 568 336	6 454 085	6 454 085	-114 251	-114 251
12 01 02 11	Други управленски разходи	5	3 394 875	3 394 875	3 525 911	3 525 911	131 036	131 036

12 04 03 01	Европейски орган за застраховане и професионално пенсионно осигуряване — вноса по дялове 1 и 2	1.1	5 070 000	5 070 000	4 809 000	4 509 000	-261 000	-561 000
12 04 03 02	Европейски орган за застраховане и професионално пенсионно осигуряване — вноса по дял 3	1.1	1 192 000	1 192 000	1 029 000	1 029 000	-163 000	-163 000
	<i>Статия 12 04 03 — Междинна сума</i>		6 262 000	6 262 000	5 838 000	5 538 000	-424 000	-724 000
12 04 04	Европейски орган за ценни книжа и пазари							
12 04 04 01	Европейски орган за ценни книжа и пазари — вноса по дялове 1 и 2	1.1	5 838 477	5 838 477	5 433 000	5 433 000	-405 477	-405 477
12 04 04 02	Европейски орган за ценни книжа и пазари — вноса по дял 3	1.1	1 281 523	1 281 523	1 200 000	1 200 000	-81 523	-81 523
	<i>Статия 12 04 04 — Междинна сума</i>		7 120 000	7 120 000	6 633 000	6 633 000	-487 000	-487 000
	<i>Глава 12 04 — Междинна сума</i>		29 181 000	27 124 506	28 666 000	28 116 000	-515 000	991 494
	<i>Дял 12 — Междинна сума</i> 40 01 40		100 845 994	97 520 484	103 166 183	103 371 183	2 320 189	5 850 699
			97 284	97 284			-97 284	-97 284
			100 943 278	97 617 768			2 222 905	5 753 415
13	Регионална политика							
13 01	Административни разходи в област на политиката „Регионална политика“							
13 01 01	Разходи, свързани с персонала в активна заетост в област на политиката							
	Регионална политика	5	59 156 818	59 156 818	60 311 948	60 311 948	1 155 130	1 155 130
13 01 02	Разходи за външен персонал и други разходи за управление в подкрепа на област на политиката							
	Регионална политика	5						
13 01 02 01	Външен персонал	5	2 137 197	2 137 197	2 105 270	2 105 270	-31 927	-31 927
13 01 02 11	Други разходи за управление	5	3 094 285	3 094 285	3 101 813	3 101 813	7 528	7 528
	40 01 40		16 463	16 463			-16 463	-16 463
			3 110 748	3 110 748			-8 935	-8 935
	<i>Статия 13 01 02 — Междинна сума</i>		5 231 482	5 231 482	5 207 083	5 207 083	-24 399	-24 399
	40 01 40		16 463	16 463			-16 463	-16 463
			5 247 945	5 247 945			-40 862	-40 862
13 01 03	Разходи, свързани с оборудване и услуги на информационните и комуникационните технологии в област на политиката							
	Регионална политика	5	3 777 060	3 777 060	3 748 355	3 748 355	-28 705	-28 705
13 01 04	Разходи за подкрепа на дейности в област на политиката							
	Регионална политика							
13 01 04 01	Европейски фонд за регионално развитие (ЕФРР) — разходи за административно управление	1.2	11 600 000	11 600 000	11 300 000	11 300 000	-300 000	-300 000
13 01 04 02	Инструмент за предприемачествена помощ (ИПП) — компонент „Регионално развитие“ — разходи за административно управление	4	5 659 450	5 659 450	5 116 000	5 116 000	-543 450	-543 450
13 01 04 03	Кохезионен фонд (КФ) — разходи за административно управление	1.2	4 200 000	4 200 000	4 200 000	4 200 000		

13 03 18	Европейски фонд за регионално развитие (ЕФРР) — регионална конкурентоспособност и трудова заетост	1.2	3 946 682 563	3 400 965 947	4 022 082 950	3 490 000 000	75 400 387	89 034 053
13 03 19	Европейски фонд за регионално развитие (ЕФРР) — европейско териториално сътрудничество	1.2	1 168 910 427	685 160 555	1 202 729 810	952 000 000	33 819 383	266 839 445
13 03 20	Европейски фонд за регионално развитие (ЕФРР) — оперативна техническа помощ	1.2	50 000 000	35 000 000	50 000 000	40 000 000		5 000 000
13 03 21	Пилотен проект — Паневропейска координация на методите за интеграция на ромите	1.2	p.m.	p.m.	p.m.	p.m.		
13 03 22	Пилотен проект — Еразмус “ ” за избраните местни и регионални представители	1.2	p.m.	p.m.	p.m.	p.m.		
13 03 23	Пилотен проект — засилване на сътрудничеството на регионално и местно равнище чрез насърчаване в глобален мащаб на регионалната политика на Съюза	1.2	p.m.	p.m.	p.m.	92 000		92 000
13 03 24	Подготвително действие — насърчаване на по-благоприятна среда за микрокредитирането в Европа	1.2	p.m.	p.m.	p.m.	p.m.		
13 03 26	Пилотен проект — Устойчиво обновление на предградията	1.2	500 000	500 000	p.m.	142 163	-500 000	-357 837
13 03 27	Подготвително действие — RURBAN — Партньорство за устойчиво развитие на градските и селските райони	1.2	p.m.	1 000 000	p.m.	p.m.		-1 000 000
13 03 28	Подготвително действие — Засилване на сътрудничеството на регионално и местно равнище чрез насърчаване в глобален мащаб на регионалната политика на Съюза	1.2	2 000 000	2 000 000	p.m.	1 500 000	-2 000 000	-500 000
13 03 29	Подготвително действие — Определяне на модел за управление за Дунавския регион на Европейския Съюз — по-добра и ефективна координация	1.2	1 500 000	1 500 000	p.m.	400 000	-1 500 000	-1 100 000
13 03 30	Пилотен проект — Към обща регионална идентичност, помирение между народите и икономическо и социално сътрудничество, което включва Паневропейска платформа за експертен опит и върхови постижения в Дунавския макрорегион	1.2	2 000 000	2 000 000	p.m.	600 000	-2 000 000	-1 400 000
13 03 31	Техническа помощ и разпространение на информация за стратегията на ЕС за региона на Балтийско море и подобряване на познанията за макрорегионалната стратегия	1.2	2 500 000	2 500 000	p.m.	500 000	-2 500 000	-2 000 000

13 03 32	<i>Подготвително действие за Атлантически форум за атлантическата стратегия на Европейския съюз</i>	1.2	1 200 000	600 000	p.m.	600 000	-1 200 000	
13 03 33	<i>Подготвително действие — Придружаващи мерки за Майот и евентуално всяка друга територия, в подкрепа на процеса на придобиване на статут на най-отдалечен район</i>	1.2	2 000 000	1 000 000	p.m.	600 000	-2 000 000	-400 000
13 03 34	<i>Подготвително действие — Програма „Еразъм за избраните местни и регионални представители</i>	1.2	2 000 000	1 000 000	p.m.	700 000	-2 000 000	-300 000
13 03 40	<i>Инструмент за споделяне на риска, финансиран от пакета за сближаване на ЕФРР</i>	1.2			p.m.	p.m.	p.m.	p.m.
13 03 41	<i>Инструмент за споделяне на риска, финансиран от пакета за регионална конкурентоспособност и заетост на ЕФРР</i>	1.2			p.m.	p.m.	p.m.	p.m.
13 04	<i>Глава 13 03 — Междинна сума</i>		29 611 464 423	26 235 431 887	30 390 578 699	28 190 134 163	779 114 276	1 954 702 276
13 04 01	<i>Кохезионен фонд — приключване на предишни проекти (до 2007 г.)</i>	1.2	p.m.	950 388 636	p.m.	848 000 000		-102 388 636
13 04 02	<i>Кохезионен фонд</i>	1.2	11 788 814 578	7 807 000 000	12 350 000 000	8 824 000 000	561 185 422	1 017 000 000
13 04 03	<i>Инструмент за споделяне на риска, финансиран от пакета за Кохезионния фонд</i>	1.2			p.m.	p.m.	p.m.	p.m.
13 05	<i>Глава 13 04 — Междинна сума</i>		11 788 814 578	8 757 388 636	12 350 000 000	9 672 000 000	561 185 422	914 611 364
13 05 01	<i>Предприемачески дейности, свързани със структурните политики</i>							
13 05 01 01	<i>Инструмент за структурни политики за предприемачестване (ИСПА) — приключване на предишни проекти (2000—2006 г.)</i>	4	p.m.	235 009 566	p.m.	300 000 000		64 990 434
13 05 01 02	<i>Инструмент за структурни политики за предприемачестване — приключване на предприемаческата помощ за осем страни кандидатки</i>	4	p.m.	p.m.	p.m.	p.m.		
	<i>Статия 13 05 01 — Междинна сума</i>		p.m.	235 009 566	p.m.	300 000 000		64 990 434
13 05 02	<i>Инструмент за предприемачески подпомагане (ИПП) — компонент „Регионално развитие“</i>	4	462 453 000	141 897 374	462 000 000	216 200 000	-453 000	74 302 626

13 05 03	Инструмент за предприемаческо подпомагане (ИПП) — компонент „Трансгранично сътрудничество“ (ТГС)							
13 05 03 01	Трансгранично сътрудничество (ТГС) — вноса от подред 1-б	1.2	50 481 765	50 000 000	51 491 401	50 000 000	1 009 636	
13 05 03 02	Трансгранично сътрудничество (ТГС) и участие на страните кандидатки и потенциални кандидатки в транснационалните и междурегионалните програми за сътрудничество по структурните фондове — вноса от ред 4	4	42 406 903	28 636 770	36 279 051	40 000 000	-6 127 852	11 363 230
	<i>Статия 13 05 03 — Междинна сума</i>		92 888 668	78 636 770	87 770 452	90 000 000	-5 118 216	11 363 230
	<i>Глава 13 05 — Междинна сума</i>		555 341 668	455 543 710	549 770 452	606 200 000	-5 571 216	150 656 290
13 06	Фонд за солидарност							
13 06 01	Европейски фонд за солидарност — държави-членки	3.2	18 061 682	18 061 682	p.m.	p.m.	-18 061 682	-18 061 682
13 06 02	Фонд за солидарност на Европейския съюз — държави, преговарящи за присъединяване	4	p.m.	p.m.	p.m.	p.m.		
	<i>Глава 13 06 — Междинна сума</i>		18 061 682	18 061 682	p.m.	p.m.	-18 061 682	-18 061 682
	<i>Дял 13 — Междинна сума 40 01 40</i>		42 063 307 161	35 556 050 725	43 380 232 537	38 558 217 549	1 316 925 376	3 002 166 824
			16 463	16 463			-16 463	-16 463
			42 063 323 624	35 556 067 188			1 316 908 913	3 002 150 361
14	Данъчно облагане и митнически съюз							
14 01	Административни разходи за област на политиката „Данъчно облагане и митнически съюз“							
14 01 01	Разходи, свързани с активно заетия персонал в област на политиката							
	<i>„Данъчно облагане и митнически съюз“</i>	5	44 067 833	44 067 833	45 105 529	45 105 529	1 037 696	1 037 696
14 01 02	Разходи за външен персонал и други разходи за управление в подкрепа на област на политиката							
	<i>„Данъчно облагане и митнически съюз“</i>							
14 01 02 01	Външен персонал	5	5 852 798	5 852 798	5 693 615	5 693 615	-159 183	-159 183
14 01 02 11	Други разходи за управление	5	2 773 625	2 773 625	2 837 477	2 837 477	63 852	63 852
	<i>40 01 40</i>		151 912	151 912			-151 912	-151 912
			2 925 537	2 925 537			-88 060	-88 060
	<i>Статия 14 01 02 — Междинна сума</i>		8 626 423	8 626 423	8 531 092	8 531 092	-95 331	-95 331
	<i>40 01 40</i>		151 912	151 912			-151 912	-151 912
			8 778 335	8 778 335			-247 243	-247 243
14 01 03	Разходи, свързани с оборудване и услуги на информационните и комуникационните технологии в областта на политиката							
	<i>„Данъчно облагане и митнически съюз“</i>	5	2 813 654	2 813 654	2 803 284	2 803 284	-10 370	-10 370

14 01 04	<i>Разходи в подкрепа на дейности от област на политиката</i> <i>„Данъчно облагане и митнически съюз“</i>						
14 01 04 01	Осъществяване и развитие на вътрешния пазар — разходи за административно управление	1.1	120 000	120 000	120 000	120 000	
14 01 04 02	„Митници 2013“ и „Фискалис 2013“ — разходи за административно управление	1.1	1 132 000	1 132 000	1 132 000	1 132 000	
	<i>Статия 14 01 04 — Междинна сума</i>		1 252 000	1 252 000	1 252 000	1 252 000	
	<i>Глава 14 01 — Междинна сума</i> <i>40 01 40</i>		56 759 910	56 759 910	57 691 905	57 691 905	931 995
			151 912	151 912			-151 912
			56 911 822	56 911 822			780 083
14 02	Политическа стратегия и координация за Генерална дирекция „Данъчно облагане и митнически съюз“						
14 02 01	<i>Осъществяване и развитие на вътрешния пазар</i>	1.1	3 400 000	2 404 215	3 500 000	2 600 000	100 000
	<i>Глава 14 02 — Междинна сума</i>		3 400 000	2 404 215	3 500 000	2 600 000	100 000
14 03	Международни аспекти на данъчното облагане и митниците						
14 03 03	<i>Членство в международни организации в областта на митниците и данъчното облагане</i>	4	1 300 000	1 240 927	1 250 000	1 250 000	-50 000
14 03 04	<i>Добро управление в данъчната област</i>	4	p.m.	668 191	p.m.	400 000	-268 191
	<i>Глава 14 03 — Междинна сума</i>		1 300 000	1 909 118	1 250 000	1 650 000	-50 000
14 04	Митническа политика						
14 04 01	<i>Приключване на предишни програми в областта на митниците</i>	1.1	—	p.m.	—	p.m.	
14 04 02	<i>„Митници 2013“</i>	1.1	53 000 000	31 753 788	53 000 000	39 000 000	7 246 212
	<i>Глава 14 04 — Междинна сума</i>		53 000 000	31 753 788	53 000 000	39 000 000	7 246 212
14 05	Данъчна политика						
14 05 02	<i>Компютризиране на системата за акцизите (EMCS)</i>	1.1	—	p.m.	—	p.m.	
14 05 03	<i>„Фискалис 2013“</i>	1.1	28 200 000	17 237 770	30 000 000	21 000 000	1 800 000
	<i>Глава 14 05 — Междинна сума</i>		28 200 000	17 237 770	30 000 000	21 000 000	1 800 000
	<i>Дял 14 — Междинна сума</i> <i>40 01 40</i>		142 659 910	110 064 801	145 441 905	121 941 905	2 781 995
			151 912	151 912			-151 912
			142 811 822	110 216 713			2 630 083
15	Образование и култура						
15 01	Административни разходи за област на политиката „Образование и култура“						
15 01 01	<i>Разходи, свързани с активно заетия персонал в област на политиката</i>						
	<i>„Образование и култура“</i>	5	52 261 852	52 261 852	53 016 976	53 016 976	755 124
15 01 02	<i>Разходи за външен персонал и други разходи за управление в подкрепа на област на политиката</i>						
	<i>„Образование и култура“</i>						

15 01 02 01	Външен персонал	5	3 973 490	3 973 490	3 885 021	3 885 021	-88 469	-88 469
15 01 02 11	Други разходи за управление	5	3 361 487	3 361 487	3 333 017	3 333 017	-28 470	-28 470
	40 01 40		29 933	29 933			-29 933	-29 933
			3 391 420	3 391 420			-58 403	-58 403
	Статия 15 01 02 — Междинна сума		7 334 977	7 334 977	7 218 038	7 218 038	-116 939	-116 939
	40 01 40		29 933	29 933			-29 933	-29 933
			7 364 910	7 364 910			-146 872	-146 872
15 01 03	Разходи, свързани с оборудване и услуги на информационните и комуникационните технологии в област на политиката							
	Образование и култура	5	3 336 828	3 336 828	3 294 977	3 294 977	-41 851	-41 851
15 01 04	Разходи за подкрепа на дейностите в област на политиката							
	Образование и култура							
15 01 04 14	Еразмус Мундус — разходи за административно управление	1.1	914 000	914 000	914 000	914 000		
15 01 04 17	Сътрудничество с трети държави в областта на образованието и професионалното обучение — разходи за административно управление	4	80 000	80 000	80 000	80 000		
15 01 04 22	Обучение през целия живот — разходи за административно управление	1.1	8 750 000	8 750 000	8 500 000	8 500 000	-250 000	-250 000
15 01 04 30	Изпълнителна агенция за образование, аудиовизия и култура — вноса от програми по функция 1а	1.1	21 444 000	21 444 000	21 395 000	21 395 000	-49 000	-49 000
15 01 04 31	Изпълнителна агенция за образование, аудиовизия и култура — вноса от програми по функция 3б	3.2	15 572 000	15 572 000	15 572 000	15 572 000		
15 01 04 32	Изпълнителна агенция за образование, аудиовизия и култура — вноса от програми по функция 4	4	600 000	600 000	263 000	263 000	-337 000	-337 000
15 01 04 44	Култура (2007—2013 г.) — разходи за административно управление	3.2	550 000	550 000	550 000	550 000		
15 01 04 55	Младежта в действие — разходи за административно управление	3.2	780 000	780 000	780 000	780 000		
15 01 04 60	МЕДИА 2007 — Програма за подкрепа на европейския аудиовизуален сектор — разходи за административно управление	3.2	725 000	725 000	725 000	725 000		
15 01 04 68	МЕДИА МУНДУС — разходи за административно управление	3.2	75 000	75 000	75 000	75 000		
	Статия 15 01 04 — Междинна сума		49 490 000	49 490 000	48 854 000	48 854 000	-636 000	-636 000
15 01 05	Разходи за подкрепа на изследователските дейности в област на политиката							
	Образование и култура							
15 01 05 01	Разходи, свързани с изследователския персонал	1.1	1 952 000	1 952 000	1 952 000	1 952 000		
15 01 05 02	Външен персонал за изследователски дейности	1.1	700 000	700 000	700 000	700 000		
15 01 05 03	Други разходи за управление за изследователски дейности	1.1	348 000	348 000	348 000	348 000		
	Статия 15 01 05 — Междинна сума		3 000 000	3 000 000	3 000 000	3 000 000		

15 01 60	Закупуване на информация							
15 01 60 01	Библиотечен фонд, абонамент, покупка и опазване на книгите	5	2 734 000	2 734 000	2 534 000	2 534 000	-200 000	-200 000
	Статия 15 01 60 — Междинна сума		2 734 000	2 734 000	2 534 000	2 534 000	-200 000	-200 000
15 01 61	Разходи за провеждане на стажове в институциите							
	Глава 15 01 — Междинна сума	5	7 000 000	7 000 000	6 650 000	6 650 000	-350 000	-350 000
	40 01 40		125 157 657	125 157 657	124 567 991	124 567 991	-589 666	-589 666
			29 933	29 933			-29 933	-29 933
			125 187 590	125 187 590			-619 599	-619 599
15 02	Обучение през целия живот, включително многоезичие							
	Еразмус							
15 02 02	Мундус	1.1	105 654 000	86 188 852	108 291 000	97 150 000	2 637 000	10 961 148
15 02 03	Сътрудничество на Съюза с трети държави в областта на образованието и професионалното обучение							
		4	9 000 000	7 636 472	1 024 000	3 600 000	-7 976 000	-4 036 472
15 02 09	Приключване на предишни програми в областта на образованието и обучението							
		1.1	—	p.m.	—	p.m.		
15 02 11	Европейски институт по иновации и технологии							
15 02 11 01	Европейски институт по иновации и технологии — управленска структура	1.1	4 493 000	3 169 028	4 765 110	4 765 110	272 110	1 596 082
15 02 11 02	Европейски институт за иновации и технологии — Общности на знанието и иновациите (ОЗИ)	1.1	74 831 000	65 512 600	118 300 000	103 569 690	43 469 000	38 057 090
	Статия 15 02 11 — Междинна сума		79 324 000	68 681 628	123 065 110	108 334 800	43 741 110	39 653 172
15 02 22	Програма Обучение през целия живот							
		1.1	1 110 476 000	907 251 074	1 100 476 000	1 058 000 000	-10 000 000	150 748 926
15 02 23	Подготвително действие — програма от типа на Еразмус в областта на занаятите							
		1.1	—	p.m.	—	275 000		275 000
15 02 25	Европейски център за развитие на професионалното обучение							
15 02 25 01	Европейски център за развитие на професионалното обучение — вноски по дялове 1 и 2	1.1	12 668 834	12 668 834	12 430 000	12 430 000	-238 834	-238 834
15 02 25 02	Европейски център за развитие на професионалното обучение — вноска по дял 3	1.1	4 340 066	4 340 066	4 954 900	4 954 900	614 834	614 834
	Статия 15 02 25 — Междинна сума		17 008 900	17 008 900	17 384 900	17 384 900	376 000	376 000
15 02 27	Европейска фондация за обучение							
15 02 27 01	Европейска фондация за обучение — вноска по дялове 1 и 2	4	14 468 414	14 468 414	15 081 500	15 081 500	613 086	613 086
15 02 27 02	Европейска фондация за обучение — вноска по дял 3	4	5 576 116	5 576 116	4 945 000	5 445 000	-631 116	-131 116
	Статия 15 02 27 — Междинна сума		20 044 530	20 044 530	20 026 500	20 526 500	-18 030	481 970

15 02 30	<i>Пилотен проект — Европейска политика за съседство — насърчаване на образованието чрез стипендии и програми за обмен</i>	1.1	—	—	—	—		
15 02 31	<i>Пилотен проект за покриване на разходите за обучение на студенти, специализиращи в областта на Европейската политика за съседство (ЕПС), и за свързани академични дейности, включително учредяване на катедра за ЕПС в центъра на Колежа на Европа в Натолин</i>	1.1	p.m.	580 000	p.m.	579 935		-65
15 02 32	<i>Пилотен проект — Европейска политика за съседство — насърчаване на образованието чрез стипендии и програми за обмен</i>	1.1	p.m.	p.m.	—	p.m.	—	
15 02 33	<i>Подготвително действие за покриване на разходите за обучение на лица, специализиращи в областта на Европейската политика за съседство (ЕПС), и за свързани с това академични дейности и други образователни модули, включително функционирането на катедра за ЕПС в Колежа на Европа в (центъра в Натолин)</i>	1.1	3 500 000	1 750 000	2 000 000	1 600 000	-1 500 000	-150 000
	<i>Глава 15 02 — Междинна сума</i>		1 345 007 430	1 109 141 456	1 372 267 510	1 307 451 135	27 260 080	198 309 679
15 04	Развитие на културното и аудио-визуалното сътрудничество в Европа							
15 04 09	<i>Приключване на предишни програми/действия</i>							
15 04 09 01	Приключване на предишни програми/действия в областта на културата и езика	3.2	—	p.m.	—	p.m.		
15 04 09 02	Приключване на предишни програми МЕДИА	3.2	—	p.m.	—	p.m.		
	<i>Статия 15 04 09 — Междинна сума</i>		—	p.m.	—	p.m.		
15 04 10	<i>Пилотен проект — Икономика на културното многообразие</i>	3.2	750 000	375 000	p.m.	225 000	-750 000	-150 000
15 04 44	<i>Програма „Култура (2007—2013 г.)</i>	3.2	58 503 000	50 500 000	59 356 000	51 000 000	853 000	500 000
15 04 45	<i>Пилотна схема — Мобилност на хората на изкуството</i>	3.2	—	350 000	—	p.m.		-350 000
15 04 46	<i>Подготвително действие — Културата във външните отношения</i>	3.2	500 000	250 000	p.m.	150 000	-500 000	-100 000
15 04 50	<i>Знак за европейско наследство</i>	3.2	350 000	250 000	300 000	318 750	-50 000	68 750
15 04 66	<i>МЕДИА 2007 — Програма за подкрепа на европейския аудио-визуален сектор</i>							

15 04 66 01	МЕДИА 2007 — Програма за подкрепа на европейския аудио-визуален сектор	3.2	106 752 000	100 000 000	108 109 000	101 000 000	1 357 000	1 000 000
15 04 66 02	Подготвително действие — изпълнение на програмите МЕДИА 2007 в трети страни	4	—	p.m.	—	p.m.		
15 04 66 03	Подготвително действие — Разпространение на аудиовизуални произведения в цифрова среда	3.2	2 000 000	1 000 000	p.m.	p.m.	-2 000 000	-1 000 000
	<i>Статия 15 04 66 — Междинна сума</i>		108 752 000	101 000 000	108 109 000	101 000 000	-643 000	
	МЕДИА							
15 04 68	МУНДУС	3.2	4 925 000	4 760 000	4 500 000	4 600 000	-425 000	-160 000
	Пилотен проект — Дом на европейската история				p.m.	p.m.	p.m.	p.m.
15 04 70	<i>Глава 15 04 — Междинна сума</i>		173 780 000	157 485 000	172 265 000	157 293 750	-1 515 000	-191 250
15 05	Насърчаване и популяризиране на сътрудничеството в областта на младежта и спорта							
	Специални ежегодни събития	3.2	1 500 000	2 700 000	p.m.	450 000	-1 500 000	-2 250 000
	Приключва							
15 05 06	не на предишни програми/действия в областта на младежта	3.2	—	p.m.	—	p.m.		
	Подготвително действие — Aticus — Асоциация на държавите-членки, изпълняващи универсална услуга на равнище на Общността	3.2	—	p.m.	—	p.m.		
15 05 10	Подготвително действие в областта на спорта	3.2	p.m.	2 300 000	p.m.	209 000		-2 091 000
	Подготвително действие — Европейски партньорства в областта на спорта	3.2	4 000 000	2 000 000	p.m.	500 000	-4 000 000	-1 500 000
15 05 20	Младежта в действие	3.2	139 608 000	123 000 000	140 450 000	129 000 000	842 000	6 000 000
	<i>Глава 15 05 — Междинна сума</i>		145 108 000	130 000 000	140 450 000	130 159 000	-4 658 000	159 000
15 07	Хора — програма за мобилност на научните работници							
	Хора	1.1	905 662 068	588 805 947	954 252 000	800 000 000	48 589 932	211 194 053
	Бюджетни кредити, начислени от вноски на трети лица (извън Европейското икономическо пространство) за изследвания и технологично развитие	1.1	p.m.	p.m.	p.m.	p.m.		
15 07 77	Пилотен проект — Партньорства за знание	1.1	1 000 000	750 000	p.m.	499 900	-1 000 000	-250 100
	<i>Глава 15 07 — Междинна сума</i>		906 662 068	589 555 947	954 252 000	800 499 900	47 589 932	210 943 953
	<i>Дял 15 — Междинна сума</i>		2 695 715 155	2 111 340 060	2 763 802 501	2 519 971 776	68 087 346	408 631 716
	<i>40 01 40</i>		29 933	29 933			-29 933	-29 933
			2 695 745 088	2 111 369 993			68 057 413	408 601 783
16	Комуникация							
16 01	Административни разходи за област на политиката „Комуникация“							

16 01 01	Разходи, свързани с активно заетия персонал в област на политиката							
	„ Комуникация “							
16 01 01 01	Разходи, свързани с активно заетия персонал в област на политиката „Комуникация“: централа	5	61 854 849	61 854 849	65 551 998	65 551 998	3 697 149	3 697 149
	<i>Статия 16 01 01 — Междинна сума</i>		61 854 849	61 854 849	65 551 998	65 551 998	3 697 149	3 697 149
16 01 02	Разходи за външен персонал и други разходи за управление в подкрепа на област на политиката							
	„ Комуникация “							
16 01 02 01	Външен персонал на Генерална дирекция „Комуникация“: централа	5	7 276 540	7 276 540	6 190 249	6 190 249	-1 086 291	-1 086 291
16 01 02 03	Външен персонал на Генерална дирекция „Комуникация“: представителства на Комисията	5	15 749 000	15 749 000	16 265 000	16 265 000	516 000	516 000
16 01 02 11	Други разходи за управление на Генерална дирекция „Комуникация“: централа	5	3 299 156	3 299 156	3 365 317	3 365 317	66 161	66 161
	40 01 40		5 987	5 987			-5 987	-5 987
			3 305 143	3 305 143			60 174	60 174
	<i>Статия 16 01 02 — Междинна сума</i>		26 324 696	26 324 696	25 820 566	25 820 566	-504 130	-504 130
	40 01 40		5 987	5 987			-5 987	-5 987
			26 330 683	26 330 683			-510 117	-510 117
16 01 03	Разходи, свързани с оборудване и услуги на информационните и комуникационните технологии, сгради и други работни разходи в област на политиката							
	„ Комуникация “							
16 01 03 01	Разходи, свързани с оборудване и услуги на информационните и комуникационните технологии на Генерална дирекция „Комуникация“: централа	5	3 949 324	3 949 324	4 074 022	4 074 022	124 698	124 698
16 01 03 03	Сгради и свързани с тях разходи на Генерална дирекция „Комуникация“: представителства на Комисията	5	25 404 000	25 404 000	26 531 000	26 531 000	1 127 000	1 127 000
16 01 03 04	Други работни разходи	5	1 350 000	1 350 000	1 317 000	1 317 000	-33 000	-33 000
	<i>Статия 16 01 03 — Междинна сума</i>		30 703 324	30 703 324	31 922 022	31 922 022	1 218 698	1 218 698
16 01 04	Разходи за подкрепа на дейностите в област на политиката							
	„ Комуникация “							
16 01 04 01	Дейности в областта на комуникацията — разходи за административно управление	3.2	3 200 000	3 200 000	3 200 000	3 200 000		
16 01 04 02	Посещения на Комисията — разходи за административно управление	3.2	650 000	650 000	800 000	800 000	150 000	150 000
16 01 04 03	Европа за гражданите — разходи за административно управление	3.2	230 000	230 000	250 000	250 000	20 000	20 000

16 01 04 30	Изпълнителна агенция за образование, аудиовизия и култура	3.2	3 370 000	3 370 000	3 370 000	3 370 000		
	Статия 16 01 04 — Междинна сума		7 450 000	7 450 000	7 620 000	7 620 000	170 000	170 000
	Глава 16 01 — Междинна сума		126 332 869	126 332 869	130 914 586	130 914 586	4 581 717	4 581 717
	40 01 40		5 987	5 987			-5 987	-5 987
			126 338 856	126 338 856			4 575 730	4 575 730
16 02	Комуникация и медии							
	Мултимедийни действия	3.2	26 960 000	23 500 000	28 400 000	29 000 000	1 440 000	5 500 000
16 02 02	40 02 41		4 500 000	4 500 000			-4 500 000	-4 500 000
			31 460 000	28 000 000			-3 060 000	1 000 000
	Информация за медиите	3.2	4 950 000	4 000 000	5 150 000	4 200 000	200 000	200 000
16 02 03	Функциониране на радио- и телевизионни студии и аудиовизуално оборудване	5	6 755 000	6 500 000	5 553 000	5 553 000	-1 202 000	-947 000
16 02 04	Подготвително действие — Европейски безвъзмездни средства за трансгранична разследваща журналистика	5	1 000 000	500 000	p.m.	p.m.	-1 000 000	-500 000
16 02 06	Пилотен проект — „Да свържем Европа“	5	1 000 000	500 000	p.m.	p.m.	-1 000 000	-500 000
16 02 07	Глава 16 02 — Междинна сума		40 665 000	35 000 000	39 103 000	38 753 000	-1 562 000	3 753 000
	40 02 41		4 500 000	4 500 000			-4 500 000	-4 500 000
			45 165 000	39 500 000			-6 062 000	-747 000
16 03	Комуникация на местно равнище							
	Информационни центрове	3.2	13 750 000	12 000 000	13 800 000	12 700 000	50 000	700 000
16 03 01	Комуникация на представителствата на Комисията							
16 03 02 01	Комуникация на представителствата на Комисията	3.2	5 870 000	5 560 000	7 226 000	6 600 000	1 356 000	1 040 000
	40 02 41		1 000 000	1 000 000			-1 000 000	-1 000 000
			6 870 000	6 560 000			356 000	40 000
16 03 02 02	Европейски обществени пространства	5	1 440 000	1 440 000	1 300 000	1 300 000	-140 000	-140 000
	Статия 16 03 02 — Междинна сума		7 310 000	7 000 000	8 526 000	7 900 000	1 216 000	900 000
	40 02 41		1 000 000	1 000 000			-1 000 000	-1 000 000
			8 310 000	8 000 000			216 000	-100 000
16 03 04	Да обичуваме на тема: Европа в партньорство	3.2	10 700 000	10 200 000	12 500 000	12 000 000	1 800 000	1 800 000
	40 02 41		2 300 000	2 400 000			-2 300 000	-2 400 000
			13 000 000	12 600 000			-500 000	-600 000
16 03 05	„ЕвроГлоуб“							
16 03 05 01	Подготвително действие — „ЕвроГлоуб“	3.2	—	—	—	—		
16 03 05 02	Приключване на пилотен проект „ЕвроГлоуб“	3.2	—	—	—	—		
	Статия 16 03 05 — Междинна сума		—	—	—	—		
	Глава 16 03 — Междинна сума		31 760 000	29 200 000	34 826 000	32 600 000	3 066 000	3 400 000
	40 02 41		3 300 000	3 400 000			-3 300 000	-3 400 000
			35 060 000	32 600 000			-234 000	
16 04	Инструменти за анализ и комуникация							
	Анализ на общественото мнение	3.2	6 150 000	6 000 000	6 600 000	5 900 000	450 000	-100 000
16 04 01								

16 04 02	Онлайн и писмени инструменти за информация и комуникация							
16 04 02 01	Онлайн и писмени инструменти за информация и комуникация	3.2	14 380 000	13 760 000	16 860 000	14 500 000	2 480 000	740 000
16 04 02 02	Онлайн резюмета на законодателството (SCAD+)	5	—	p.m.	—	p.m.		
	<i>Статия 16 04 02 — Междинна сума</i>		14 380 000	13 760 000	16 860 000	14 500 000	2 480 000	740 000
16 04 04	Писмени публикации за широката публика							
	<i>Глава 16 04 — Междинна сума</i>	5	2 700 000	2 500 000	2 300 000	2 100 000	-400 000	-400 000
			23 230 000	22 260 000	25 760 000	22 500 000	2 530 000	240 000
16 05	Насърчаване на европейското гражданство							
16 05 01	Европа за гражданите							
16 05 01 01	Европа за гражданите	3.2	28 220 000	28 000 000	26 330 000	28 500 000	-1 890 000	500 000
16 05 01 02	Подготвително действие за опазването на мемориалните места в Европа	3.2	p.m.	p.m.	—	—	—	—
	<i>Статия 16 05 01 — Междинна сума</i>		28 220 000	28 000 000	26 330 000	28 500 000	-1 890 000	500 000
16 05 02	Посещения в Комисията							
	<i>Европейска година на доброволческата дейност 2011</i>	3.2	2 970 000	2 500 000	4 000 000	3 200 000	1 030 000	700 000
16 05 03 01	Подготвително действие — Европейска година на доброволческата дейност 2011	3.2	—	—	—	—		
16 05 03 02	Европейска година на доброволческата дейност 2011	3.2	—	900 000	—	p.m.		-900 000
	<i>Статия 16 05 03 — Междинна сума</i>		—	900 000	—	p.m.		-900 000
16 05 06	Дом на европейското гражданско общество							
	<i>Европейска година на гражданите 2013</i>	3.2	p.m.	p.m.	—	—	—	—
16 05 07 01	Подготвително действие — Европейска година на гражданите 2013	3.2	1 000 000	600 000	p.m.	150 000	-1 000 000	-450 000
16 05 07 02	Европейска година на гражданите — 2013 г.	3.2			1 000 000	500 000	1 000 000	500 000
	<i>Статия 16 05 07 — Междинна сума</i>		1 000 000	600 000	1 000 000	650 000		50 000
	<i>Глава 16 05 — Междинна сума</i>		32 190 000	32 000 000	31 330 000	32 350 000	-860 000	350 000
	<i>Дял 16 — Междинна сума</i>		254 177 869	244 792 869	261 933 586	257 117 586	7 755 717	12 324 717
	<i>40 01 40, 40 02 41</i>		7 805 987	7 905 987			-7 805 987	-7 905 987
			261 983 856	252 698 856			-50 270	4 418 730
17	Здравеопазване и защита на потребителите							
17 01	Административни разходи за област на политиката „Здравеопазване и защита на потребителите“							
17 01 01	Разходи, свързани с активно заетия персонал в област на политиката							
	Здравеопазване и защита на потребителите							
	“	5	77 743 252	77 743 252	79 114 480	79 114 480	1 371 228	1 371 228

17 01 02	Разходи за външен персонал и други разходи за управление в подкрепа на област на политиката » Здравеопаз ване и защита на потребителите «							
17 01 02 01	Външен персонал	5	7 776 354	7 776 354	7 596 367	7 596 367	-179 987	-179 987
17 01 02 11	Други разходи за управление	5	9 661 525	9 661 525	9 785 151	9 785 151	123 626	123 626
	40 01 40		280 045	280 045			-280 045	-280 045
			9 941 570	9 941 570			-156 419	-156 419
	Статия 17 01 02 — Междинна сума		17 437 879	17 437 879	17 381 518	17 381 518	-56 361	-56 361
	40 01 40		280 045	280 045			-280 045	-280 045
			17 717 924	17 717 924			-336 406	-336 406
17 01 03	Разходи, свързани с оборудване и услуги на информационните и комуникационните технологии, сградите и свързаните с тях разходи в област на политиката » Здравеопаз ване и защита на потребителите « :							
17 01 03 01	Разходи, свързани с оборудване и услуги на информационните и комуникационните технологии в област на политиката „Здравеопазване и защита на потребителите“: централа	5	4 963 771	4 963 771	4 916 922	4 916 922	-46 849	-46 849
17 01 03 03	Разходи за сгради и разходи, свързани с област на политиката „Здравеопазване и защита на потребителите“: Грейндж	5	5 338 000	5 338 000	4 700 000	4 700 000	-638 000	-638 000
	Статия 17 01 03 — Междинна сума		10 301 771	10 301 771	9 616 922	9 616 922	-684 849	-684 849
17 01 04	Разходи за подкрепа на дейностите в област на политиката » Здравеопаз ване и защита на потребителите «							
17 01 04 01	Фитосанитарни мерки — разходи за административно управление	2	600 000	600 000	600 000	600 000		
17 01 04 02	Програма за действие на Съюза в областта на здравеопазването — разходи за административно управление	3.2	1 400 000	1 400 000	1 500 000	1 500 000	100 000	100 000
17 01 04 03	Програма за действие на Съюза в областта на защитата на потребителите — разходи за административно управление	3.2	950 000	950 000	1 100 000	1 100 000	150 000	150 000
17 01 04 05	Безопасност на храните и фуражите и свързани с нея дейности — разходи за административно управление	2	700 000	700 000	600 000	600 000	-100 000	-100 000
17 01 04 07	Фонд за ликвидиране на болестите по животните и за извънредни положения — разходи за административно управление	2	300 000	300 000	300 000	300 000		
17 01 04 30	Изпълнителна агенция за здравеопазване и въпроси, свързани с потребителите — вноска от програми по функция 36	3.2	5 900 000	5 900 000	5 900 000	5 900 000		

17 01 04 31	Изпълнителна агенция за здравеопазване и въпроси, свързани с потребителите — вноса от програми по функция 2	2	1 170 000	1 170 000	1 170 000	1 170 000		
	Статия 17 01 04 — Междинна сума		11 020 000	11 020 000	11 170 000	11 170 000	150 000	150 000
	Глава 17 01 — Междинна сума		116 502 902	116 502 902	117 282 920	117 282 920	780 018	780 018
	40 01 40		280 045	280 045			-280 045	-280 045
			116 782 947	116 782 947			499 973	499 973
17 02	Политика за защита на потребителите							
17 02 01	Приключва не на дейностите на Съюза в полза на потребителите	3.2	p.m.	p.m.	p.m.	p.m.		
17 02 02	Действия на Съюза в областта на политиката за защита на потребителите	3.2	21 090 000	19 000 000	20 700 000	19 000 000	-390 000	
17 02 03	Подготвително действие — мерки за контрол в областта на политиката за защита на потребителите	3.2	p.m.	860 400	p.m.	150 000		-710 400
17 02 04	Пилотен проект — Прозрачност и стабилност на финансовите пазари	1.1	p.m.	325 000	p.m.	200 000		-125 000
	Глава 17 02 — Междинна сума		21 090 000	20 185 400	20 700 000	19 350 000	-390 000	-835 400
17 03	Обществено здраве							
17 03 01	Мерки в областта на опазване на общественото здраве							
17 03 01 01	Приключване на програмата за обществено здраве (2003—2008 г.)	3.2	p.m.	10 500 000	p.m.	3 000 000		-7 500 000
	Статия 17 03 01 — Междинна сума		p.m.	10 500 000	p.m.	3 000 000		-7 500 000
17 03 03	Европейски център за профилактика и контрол на заболяванията							
17 03 03 01	Европейски център за профилактика и контрол на заболяванията — вноса по дялове 1 и 2	3.2	36 936 900	36 936 900	37 390 000	37 390 000	453 100	453 100
17 03 03 02	Европейски център за профилактика и контрол на заболяванията — вноса по дял 3	3.2	19 790 100	19 790 100	19 337 000	19 337 000	-453 100	-453 100
	Статия 17 03 03 — Междинна сума		56 727 000	56 727 000	56 727 000	56 727 000		
17 03 04	Подготвително действие — Обществено здраве	3.2	p.m.	p.m.	p.m.	p.m.		
17 03 05	Международни споразумения и членство в международни организации в областта на общественото здраве и борбата с тютюнопушенето	4	200 000	190 912	192 000	192 000	-8 000	1 088
17 03 06	Действия на Съюза в областта на здравеопазването	3.2	48 300 000	37 000 000	49 800 000	40 000 000	1 500 000	3 000 000
17 03 07	Европейски орган за безопасност на храните							
17 03 07 01	Европейски орган за безопасност на храните — вноса по дялове 1 и 2	3.2	48 266 209	48 266 209	46 890 000	46 890 000	-1 376 209	-1 376 209

17 03 07 02	Европейски орган за безопасност на храните — вноски по дял 3	3.2	26 813 571	23 992 571	27 444 000	24 980 000	630 429	987 429
	Статия 17 03 07 — Междинна сума		75 079 780	72 258 780	74 334 000	71 870 000	-745 780	-388 780
17 03 08	Пилотен проект — „Нова ситуация във връзка със заетостта в здравния сектор: най-добри практики за усъвършенстване на професионалното обучение и квалификацията на работещите в областта на здравеопазването и подобряване на тяхното възнаграждение“	1.1	p.m.	300 000	p.m.	p.m.		-300 000
17 03 09	Пилотен проект — Комплексно изследване на здравето, околната среда, транспорта и изменението на климата — подобряване на качеството на атмосферния въздух и въздуха в помещенията	2	p.m.	1 600 000	p.m.	p.m.		-1 600 000
17 03 10	Европейска агенция по лекарствата							
17 03 10 01	Европейска агенция по лекарствата — вноски по дялове 1 и 2	1.1	7 655 333	7 655 333	6 165 000	6 165 000	-1 490 333	-1 490 333
17 03 10 02	Европейска агенция по лекарствата — вноски по дял 3	1.1	15 310 667	15 310 667	27 065 000	27 065 000	11 754 333	11 754 333
17 03 10 03	Специални вноски за „лекарствата сираци“	1.1	6 000 000	6 000 000	6 000 000	6 000 000		
	Статия 17 03 10 — Междинна сума		28 966 000	28 966 000	39 230 000	39 230 000	10 264 000	10 264 000
17 03 11	Пилотен проект — Потребление на плодове и зеленчуци	2	1 000 000	1 000 000	—	500 000	-1 000 000	-500 000
17 03 12	Пилотен проект — Здравословен режим на хранене: ранни години и застаряване на населението	2	1 000 000	500 000	—	200 000	-1 000 000	-300 000
17 03 13	Пилотен проект — Разработване и прилагане на успешни стратегии за превенция на диабета от тип 2	2	1 000 000	500 000	—	200 000	-1 000 000	-300 000
17 03 14	Подготвително действие — Антимикробна резистентност: проучване на причините за честото и неправилно използване на антибиотици	2	1 000 000	500 000	—	200 000	-1 000 000	-300 000
17 03 15	Подготвително действие — Създаване на мрежа на Съюза от експерти в областта на адаптираните грижи за юноши с психологически проблеми	3.2	1 000 000	500 000	—	200 000	-1 000 000	-300 000
	Глава 17 03 — Междинна сума		214 272 780	210 542 692	220 283 000	212 319 000	6 010 220	1 776 308
17 04	Безопасност на храните и фуражите, здраве на животните и хуманно отношение към тях, растителна защита							

17 04 01	Програми за ерадикация и мониторинг на болестите по животните; мониторинг на физическото състояние на животните, което може да създаде риск за общественото здраве, свързан с външен фактор							
17 04 01 01	Програми за ерадикация и мониторинг на болестите по животните; мониторинг на физическото състояние на животните, което може да създаде риск за общественото здраве, свързан с външен фактор — нови мерки	2	259 000 000	184 901 486	200 000 000	185 000 000	-59 000 000	98 514
17 04 01 02	Пилотен проект — Европейска координирана мрежа за хуманно отношение към животните	2	1 000 000	500 000	—	300 000	-1 000 000	-200 000
	<i>Статия 17 04 01 — Междинна сума</i>		260 000 000	185 401 486	200 000 000	185 300 000	-60 000 000	-101 486
17 04 02	Други мерки в областта на ветеринарната дейност, хуманното отношение към животните и общественото здраве							
17 04 02 01	Други мерки в областта на ветеринарната дейност, хуманното отношение към животните и общественото здраве — нови мерки	2	18 000 000	12 326 766	14 000 000	13 000 000	-4 000 000	673 234
	<i>Статия 17 04 02 — Междинна сума</i>		18 000 000	12 326 766	14 000 000	13 000 000	-4 000 000	673 234
17 04 03	Фонд за извънредни положения вследствие на жалби до ветеринарномедицинските служби и на зарази от продукти с животински произход, представляващи риск за общественото здраве							
17 04 03 01	Фонд за извънредни положения вследствие на жалби до ветеринарномедицинските служби и на зарази от продукти с животински произход, представляващи риск за общественото здраве — нови мерки	2	10 000 000	9 482 128	10 000 000	10 000 000		517 872
17 04 03 03	Подготвително действие — Контролни пунктове (места за почивка) във връзка с превоза на животни	2	p.m.	p.m.	p.m.	p.m.		
	<i>Статия 17 04 03 — Междинна сума</i>		10 000 000	9 482 128	10 000 000	10 000 000		517 872
17 04 04	Фитосанитарни мерки							
17 04 04 01	Фитосанитарни мерки — нови мерки	2	14 000 000	9 482 128	14 000 000	13 000 000		3 517 872
	<i>Статия 17 04 04 — Междинна сума</i>		14 000 000	9 482 128	14 000 000	13 000 000		3 517 872
17 04 06	Изпълнение на предходни ветеринарни и фитосанитарни мерки	3.2	p.m.	347 000	p.m.	p.m.		-347 000
17 04 07	Безопасност на фуражите и храните и свързани дейности							
17 04 07 01	Безопасност на фуражите и храните и свързани дейности — нови мерки	2	32 000 000	26 549 957	34 000 000	28 000 000	2 000 000	1 450 043

	Статия 17 04 07 — Междинна сума		32 000 000	26 549 957	34 000 000	28 000 000	2 000 000	1 450 043
17 04 09	Международни споразумения и членство в международни организации в областта на безопасността на храните, здравето на животните, хуманното отношение към животните и растителната защита	4	250 000	238 640	276 000	276 000	26 000	37 360
	Глава 17 04 — Междинна сума		334 250 000	243 828 105	272 276 000	249 576 000	-61 974 000	5 747 895
	Дял 17 — Междинна сума		686 115 682	591 059 099	630 541 920	598 527 920	-55 573 762	7 468 821
	40 01 40		280 045	280 045			-280 045	-280 045
			686 395 727	591 339 144			-55 853 807	7 188 776
18	Вътрешни работи							
18 01	Административни разходи за област на политиката „Вътрешни работи“							
18 01 01	Разходи, свързани с активно заетия персонал в област на политиката							
	„Вътрешни работи“	5	30 477 753	30 477 753	31 645 793	31 645 793	1 168 040	1 168 040
18 01 02	Разходи за външен персонал и други разходи за управление в подкрепа на област на политиката							
	„Вътрешни работи“							
18 01 02 01	Външен персонал	5	2 830 564	2 830 564	2 260 869	2 260 869	-569 695	-569 695
18 01 02 11	Други разходи за управление	5	1 810 130	1 810 130	1 741 785	1 741 785	-68 345	-68 345
	40 01 40		39 662	39 662			-39 662	-39 662
			1 849 792	1 849 792			-108 007	-108 007
	Статия 18 01 02 — Междинна сума		4 640 694	4 640 694	4 002 654	4 002 654	-638 040	-638 040
	40 01 40		39 662	39 662			-39 662	-39 662
			4 680 356	4 680 356			-677 702	-677 702
18 01 03	Разходи, свързани с оборудване и услуги на информационните и комуникационните технологии в област на политиката							
	„Вътрешни работи“	5	1 945 951	1 945 951	1 966 770	1 966 770	20 819	20 819
18 01 04	Разходи за подкрепа на дейностите в област на политиката							
	„Вътрешни работи“							
18 01 04 02	Европейски фонд за бежанците — разходи за административно управление	3.1	500 000	500 000	500 000	500 000		
18 01 04 03	Спешни мерки в случай на масов приток на бежанци — разходи за административно управление	3.1	200 000	200 000	200 000	200 000		
18 01 04 08	Фонд за външните граници — разходи за административно управление	3.1	500 000	500 000	500 000	500 000		
18 01 04 09	Европейски фонд за интеграция на граждани на трети страни — разходи за административно управление	3.1	500 000	500 000	500 000	500 000		
18 01 04 10	Европейски фонд за завръщане — разходи за административно управление	3.1	500 000	500 000	500 000	500 000		

18 01 04 16	Предотвратяване, подготвеност и управление на последиците от тероризма — разходи за административно управление	3.1	200 000	200 000	350 000	350 000	150 000	150 000
18 01 04 17	Предотвратяване на и борба с престъпността — разходи за административно управление	3.1	600 000	600 000	550 000	550 000	-50 000	-50 000
	<i>Статия 18 01 04 — Междинна сума</i>		3 000 000	3 000 000	3 100 000	3 100 000	100 000	100 000
	<i>Глава 18 01 — Междинна сума</i>		40 064 398	40 064 398	40 715 217	40 715 217	650 819	650 819
	<i>40 01 40</i>		<u>39 662</u> 40 104 060	<u>39 662</u> 40 104 060			<u>-39 662</u> 611 157	<u>-39 662</u> 611 157
18 02	Солидарност — Външни граници, връщане, визова политика и свободно движение на хора							
18 02 03	Европейска агенция за управление на оперативното сътрудничество по външните граници							
18 02 03 01	Европейска агенция за управление на оперативното сътрудничество по външните граници — вноса по дялове 1 и 2	3.1	29 000 000	29 000 000	29 000 000	29 000 000		
18 02 03 02	Европейска агенция за управление на оперативното сътрудничество по външните граници — вноса по дял 3	3.1	50 500 000	40 500 000	49 959 000	49 959 000	-541 000	9 459 000
	<i>40 02 41</i>		<u>9 000 000</u> 59 500 000	<u>9 000 000</u> 49 500 000			<u>-9 000 000</u> -9 541 000	<u>-9 000 000</u> 459 000
	<i>Статия 18 02 03 — Междинна сума</i>		79 500 000	69 500 000	78 959 000	78 959 000	-541 000	9 459 000
	<i>40 02 41</i>		<u>9 000 000</u> 88 500 000	<u>9 000 000</u> 78 500 000			<u>-9 000 000</u> -9 541 000	<u>-9 000 000</u> 459 000
18 02 04	Шенгенска информационна система (ШИС II)							
	<i>40 02 41</i>	3.1	10 360 000	13 678 411	36 750 000	22 500 000	26 390 000	8 821 589
			<u>5 180 000</u> 15 540 000	<u>6 131 702</u> 19 810 113			<u>-5 180 000</u> 21 210 000	<u>-6 131 702</u> 2 689 887
18 02 05	Визова информационна система (ВИС)	3.1	38 740 000	27 356 823	8 750 000	28 500 000	-29 990 000	1 143 177
18 02 06	Фонд за външните граници	3.1	349 100 000	187 482 911	415 000 000	235 000 000	65 900 000	47 517 089
18 02 07	Оценка на Шенген	3.1	p.m.	p.m.	p.m.	p.m.		
	<i>40 02 41</i>		<u>560 000</u> 560 000	<u>528 270</u> 528 270	<u>730 000</u> 730 000	<u>730 000</u> 730 000	<u>170 000</u>	<u>201 730</u>
18 02 08	Подготвително действие — Приключване на управлението на завръщането в областта на миграцията	3.1	p.m.	p.m.	p.m.	p.m.		
18 02 09	Европейски фонд за връщане	3.1	162 500 000	72 242 766	185 500 000	93 000 000	23 000 000	20 757 234
18 02 10	Подготвително действие — Управление на миграцията — Солидарност в действие	3.1	p.m.	p.m.	p.m.	p.m.		
18 02 11	Агенция за оперативното управление на широкомащабни информационни системи в областта на свободата, сигурността и правосъдието							
18 02 11 01	Агенция за оперативното управление на широкомащабни информационни системи в областта на свободата, сигурността и правосъдието — вноса по дялове 1 и 2	3.1	13 860 000	13 860 000	30 100 000	24 707 000	16 240 000	10 847 000

18 02 11 02	Агенция за оперативното управление на широкомащабни информационни системи в областта на свободата, сигурността и правосъдието — вноска по дял 3	3.1	5 940 000	5 940 000	10 900 000	9 730 000	4 960 000	3 790 000
	<i>Статия 18 02 11 — Междинна сума</i>		19 800 000	19 800 000	41 000 000	34 437 000	21 200 000	14 637 000
	Инструмент за подпомагане изпълнението на Шенгенското споразумение за Хърватия							
18 02 12	<i>Глава 18 02 — Междинна сума</i> 40 02 41	3.1	660 000 000	390 060 911	765 959 000	492 396 000	105 959 000	102 335 089
			14 740 000	15 659 972	730 000	730 000	-14 010 000	-14 929 972
			674 740 000	405 720 883	766 689 000	493 126 000	91 949 000	87 405 117
18 03	Миграционни потоци — Общи политики за имиграцията и предоставянето на убежище							
	Европейски бежански фонд							
18 03 03	<i>Специални мерки в случай на масов приток на бежанци</i>	3.1	102 530 000	57 682 805	112 330 000	60 000 000	9 800 000	2 317 195
18 03 04	<i>Европейска миграционна мрежа</i>	3.1	9 800 000	5 037 429	9 800 000	5 300 000		262 571
18 03 05	<i>Подготвително действие — Приключване на интеграцията на граждани на трети държави</i>	3.1	8 000 000	4 150 690	6 500 000	3 900 000	-1 500 000	-250 690
18 03 06	<i>Приключване на програма ARGO</i>	3.1	p.m.	p.m.	p.m.	p.m.		
18 03 07	<i>Европейски фонд за интеграция на граждани на трети страни</i>	3.1	p.m.	p.m.	—	p.m.	—	
18 03 09	<i>Евродак</i>	3.1	162 500 000	85 018 402	177 500 000	89 000 000	15 000 000	3 981 598
18 03 11	<i>Европейска служба за подкрепа в областта на убежището — EASO</i>	3.1	500 000	377 335	p.m.	p.m.	-500 000	-377 335
18 03 14	Европейска служба за подкрепа в областта на убежището — вноска по дялове 1 и 2	3.1	5 058 000	5 058 000	7 000 000	7 000 000	1 942 000	1 942 000
18 03 14 01	Европейска служба за подкрепа в областта на убежището — вноска по дял 3	3.1	4 942 000	2 422 000	5 000 000	2 000 000	58 000	-422 000
18 03 14 02	<i>Статия 18 03 14 — Междинна сума</i>		10 000 000	7 480 000	12 000 000	9 000 000	2 000 000	1 520 000
18 03 15	Пилотен проект — Мрежа за контакти и дискусии между целеви общини и местните органи относно опита и най-добрите практики в областта на презаселването и интеграцията на бежанците	3.1	p.m.	500 000	p.m.	225 000		-275 000
18 03 16	Пилотен проект — Финансиране за жертвите на изтезания	3.1	2 000 000	1 000 000	p.m.	p.m.	-2 000 000	-1 000 000
18 03 17	Пилотен проект — Осигуряване на възможност за презаселване на бежанци при извънредни ситуации	3.1	3 000 000	1 500 000	p.m.	p.m.	-3 000 000	-1 500 000
18 03 18	Пилотен проект — Анализ на политиките за приемане, закрила и интеграция за непридружените непълнолетни лица в Съюза	3.1	1 000 000	500 000	p.m.	p.m.	-1 000 000	-500 000

	<i>Глава 18 03 — Междинна сума</i>		299 330 000	163 246 661	318 130 000	167 425 000	18 800 000	4 178 339
18 05	Сигурност и опазване на свободите							
18 05 01	Програми за сътрудничество в областта на правосъдието и вътрешните работи — дял VI							
18 05 01 01	Приключване на програмите за сътрудничество в областта на правосъдието и вътрешните работи и програма AGIS	3.1	p.m.	p.m.	—	p.m.	—	
18 05 01 03	Приключване на програма „Еразъм“ за съдии (програма за обмен за съдебните власти)	3.1	—	—	—	—	—	
	<i>Статия 18 05 01 — Междинна сума</i>		p.m.	p.m.	—	p.m.	—	
18 05 02	Европейска полицейска служба (Европол)							
18 05 02 01	Европейска полицейска служба — вноска по дялове 1 и 2	3.1	61 635 739	61 635 739	56 600 000	56 600 000	-5 035 739	-5 035 739
18 05 02 02	Европейска полицейска служба — вноска по дял 3	3.1	20 869 261	17 869 261	18 582 500	18 582 500	-2 286 761	713 239
	<i>Статия 18 05 02 — Междинна сума</i>		82 505 000	79 505 000	75 182 500	75 182 500	-7 322 500	-4 322 500
18 05 04	Подготвително действие — Приключване на подготвителни действия за жертвите на терористични актове							
		3.1	p.m.	p.m.	p.m.	p.m.		
18 05 05	Европейски полицейски колеж							
18 05 05 01	Европейски полицейски колеж — вноска по дялове 1 и 2	3.1	3 917 430	3 917 430	4 622 140	4 622 140	704 710	704 710
18 05 05 02	Европейски полицейски колеж — вноска по дял 3	3.1	4 533 210	4 533 210	3 828 500	3 828 500	-704 710	-704 710
	<i>Статия 18 05 05 — Междинна сума</i>		8 450 640	8 450 640	8 450 640	8 450 640		
18 05 06	Пилотен проект — Приключване на мерките за борба с тероризма							
		3.1	p.m.	p.m.	p.m.	p.m.		
18 05 07	Приключване на капацитет за управление на кризи							
		3.1	p.m.	p.m.	—	p.m.	—	
18 05 08	Предотвратяване, подготвеност и управление на последиците от тероризма							
		3.1	23 280 000	7 546 710	12 100 000	7 850 000	-11 180 000	303 290
18 05 09	Предотвратяване и борба с престъпността							
		3.1	117 570 000	34 903 533	53 150 000	35 000 000	-64 420 000	96 467
18 05 11	Европейски център за мониторинг на наркотиците и наркоманиите							
18 05 11 01	Европейски център за мониторинг на наркотиците и наркоманиите — вноска по дялове 1 и 2	3.1	10 629 367	10 629 367	11 091 894	11 091 894	462 527	462 527
18 05 11 02	Европейски център за мониторинг на наркотиците и наркоманиите — вноска по дял 3	3.1	3 935 553	3 935 553	4 355 106	4 355 106	419 553	419 553
	<i>Статия 18 05 11 — Междинна сума</i>		14 564 920	14 564 920	15 447 000	15 447 000	882 080	882 080
	<i>Глава 18 05 — Междинна сума</i>		246 370 560	144 970 803	164 330 140	141 930 140	-82 040 420	-3 040 663
18 08	Политическа стратегия и координиране							
18 08 01	Prince — Пространство на свобода, сигурност и правосъдие							
		3.1	2 800 000	1 437 648	2 900 000	1 500 000	100 000	62 352

18 08 05	<i>Оценка и определяне на въздействието</i>		3.1	600 000	377 335	600 000	400 000		22 665
	Глава 18 08 — Междинна сума			3 400 000	1 814 983	3 500 000	1 900 000	100 000	85 017
	Дял 18 — Междинна сума			1 249 164 958	740 157 756	1 292 634 357	844 366 357	43 469 399	104 208 601
	40 01 40, 40 02 41			14 779 662 1 263 944 620	15 699 634 755 857 390	730 000 1 293 364 357	730 000 845 096 357	-14 049 662 29 419 737	-14 969 634 89 238 967
19	ВЪНШНИ ОТНОШЕНИЯ								
19 01	АДМИНИСТРАТИВНИ РАЗХОДИ В ОБЛАСТ НА ПОЛИТИКАТА „ВЪНШНИ ОТНОШЕНИЯ“								
19 01 01	<i>Разходи, свързани с персонала в активна заетост в област на политиката</i>								
	<i>Външни отношения</i>								
19 01 01 01	Разходи, свързани с активно заетия персонал в Службата за инструментите в областта на външната политика		5	7 394 602	7 394 602	7 397 717	7 397 717	3 115	3 115
19 01 01 02	Разходи, свързани с активно заетия персонал в област на политиката „Външни отношения“ в делегациите на Съюза		5	6 376 989	6 376 989	7 044 871	7 044 871	667 882	667 882
	Статия 19 01 01 — Междинна сума			13 771 591	13 771 591	14 442 588	14 442 588	670 997	670 997
19 01 02	<i>Разходи за външен персонал и други разходи за управление в подкрепа на област на политиката</i>								
	<i>Външни отношения</i>								
19 01 02 01	Външен персонал на Службата за инструментите в областта на външната политика		5	1 685 884	1 685 884	1 674 052	1 674 052	-11 832	-11 832
19 01 02 02	Външен персонал в област на политиката „Външни отношения“ в делегациите на Съюза		5	817 380	817 380	857 444	857 444	40 064	40 064
19 01 02 11	Други разходи за управление на Службата за инструментите в областта на външната политика		5	567 077	567 077	585 573	585 573	18 496	18 496
	40 01 40			16 345 583 422	16 345 583 422			-16 345 2 151	-16 345 2 151
19 01 02 12	Други разходи за управление в област на политиката „Външни отношения“ в делегациите на Съюза		5	441 438	441 438	435 830	435 830	-5 608	-5 608
	Статия 19 01 02 — Междинна сума			3 511 779	3 511 779	3 552 899	3 552 899	41 120	41 120
	40 01 40			16 345 3 528 124	16 345 3 528 124			-16 345 24 775	-16 345 24 775
19 01 03	<i>Разходи, свързани с оборудване и услуги в областта на информационните и комуникационните технологии, със сгради и със свързаните с тях разходи в област на политиката</i>								
	<i>Външни отношения</i>								
19 01 03 01	Разходи, свързани с оборудване и услуги в областта на информационните и комуникационните технологии на Службата за инструментите в областта на външната политика		5	472 132	472 132	459 764	459 764	-12 368	-12 368

19 01 03 02	Сгради и свързани с тях разходи в област на политиката „Външни отношения“ в делегациите на Съюза	5	3 524 000	3 524 000	3 609 319	3 609 319	85 319	85 319
	<i>Статия 19 01 03 — Междинна сума</i>		3 996 132	3 996 132	4 069 083	4 069 083	72 951	72 951
19 01 04	Разходи за подкрепа на дейностите в област на политиката „Външни отношения“							
19 01 04 01	Финансов инструмент за сътрудничество за развитие (ИСП) — разходи за административно управление	4	59 632 000	59 632 000	57 680 196	57 680 196	-1 951 804	-1 951 804
19 01 04 02	Европейски инструмент за съседство и партньорство (ЕИСП) — разходи за административно управление	4	58 507 566	58 507 566	57 314 454	57 314 454	-1 193 112	-1 193 112
19 01 04 03	Инструмент за стабилност (ИС) — разходи за административно управление	4	8 144 000	8 144 000	9 100 000	9 100 000	956 000	956 000
19 01 04 04	Обща външна политика и политика на сигурност (ОВППС) — разходи за административно управление	4	500 000	500 000	500 000	500 000		
19 01 04 05	Оценка на резултатите от помощта на Съюза, последващи мерки и одит — разходи за административно управление	4	p.m.	p.m.	p.m.	p.m.		
19 01 04 06	Инструмент за ядрена сигурност (ИЯС) — разходи за административно управление	4	1 274 300	1 274 300	1 400 000	1 400 000	125 700	125 700
19 01 04 07	Европейски инструмент за демокрация и човешки права (ЕИДЧП) — разходи за административно управление	4	11 460 000	11 460 000	10 981 000	10 981 000	-479 000	-479 000
19 01 04 08	Инструмент за индустриализираните страни (ИИС) — разходи за административно управление	4	100 000	100 000	100 000	100 000		
19 01 04 20	Разходи за административна подкрепа в област на политиката „Външни отношения“	4	p.m.	p.m.	p.m.	p.m.		
19 01 04 30	Изпълнителна агенция за образование, аудиовизия и култура — вноска за програми в областта на външните отношения	4	4 579 000	4 579 000	4 767 000	4 767 000	188 000	188 000
	<i>Статия 19 01 04 — Междинна сума</i>		144 196 866	144 196 866	141 842 650	141 842 650	-2 354 216	-2 354 216
	<i>Глава 19 01 — Междинна сума 40 01 40</i>		165 476 368	165 476 368	163 907 220	163 907 220	-1 569 148	-1 569 148
			16 345	16 345			-16 345	-16 345
			165 492 713	165 492 713			-1 585 493	-1 585 493
19 02	Сътрудничество с трети страни в областта на миграцията и убежището							
19 02 01	Сътрудничество с трети страни в областта на миграцията и убежището							
	<i>Глава 19 02 — Междинна сума</i>	4	57 648 000	57 684 001	58 000 000	32 000 000	352 000	-25 684 001
			57 648 000	57 684 001	58 000 000	32 000 000	352 000	-25 684 001
19 03	ОБЩА ВЪНШНА ПОЛИТИКА И ПОЛИТИКА НА СИГУРНОСТ							

19 03 01	Операции <i>по управление на кризи, предотвратяване, разрешаване и стабилизиране на конфликти, наблюдение и процеси, свързани със сигурността</i>							
19 03 01 01	Мисията за наблюдение в Грузия	4	31 000 000	26 632 197	23 000 000	23 000 000	-8 000 000	-3 632 197
19 03 01 02	EULEX Косово	4	155 000 000	133 160 983	140 000 000	110 000 000	-15 000 000	-23 160 983
19 03 01 03	EUROPOL Афганистан	4	53 000 000	42 955 156	61 000 000	58 000 000	8 000 000	15 044 844
19 03 01 04	Други мерки и операции по управление на кризи	4	61 714 000	51 586 278	90 000 000	65 000 000	28 286 000	13 413 722
	<i>Статия 19 03 01 — Междинна сума</i>		300 714 000	254 334 614	314 000 000	256 000 000	13 286 000	1 665 386
19 03 02	Неразпространение на оръжия за масово унищожение и разоръжаване	4	20 000 000	14 557 025	19 500 000	18 000 000	-500 000	3 442 975
19 03 04	Спешни мерки	4	35 000 000	28 636 770	34 000 000	25 000 000	-1 000 000	-3 636 770
19 03 05	Подготвителни и по-нататъшни мерки	4	6 750 000	4 510 291	8 332 000	5 000 000	1 582 000	489 709
19 03 06	Специални представители на Европейския съюз	4	p.m.	238 640	20 000 000	16 000 000	20 000 000	15 761 360
	<i>Глава 19 03 — Междинна сума</i>		362 464 000	302 277 340	395 832 000	320 000 000	33 368 000	17 722 660
19 04	ЕВРОПЕЙСКИ ИНСТРУМЕНТ ЗА ДЕМОКРАЦИЯ И ЧОВЕШКИ ПРАВА (ЕИДЧП)							
19 04 01	Европейски инструмент за демокрация и човешки права (ЕИДЧП)	4	126 665 000	103 411 196	128 165 000	95 000 000	1 500 000	-8 411 196
19 04 03	Наблюдение на избори	4	38 000 000	33 409 566	36 421 000	33 000 000	-1 579 000	-409 566
19 04 04	Подготвително действие — създаване на мрежа за предотвратяване на конфликти	4	p.m.	p.m.	p.m.	p.m.		
19 04 05	Приключване на предишно сътрудничество	4	p.m.	5 727 354	p.m.	1 000 000		-4 727 354
19 04 06	Пилотен проект — Форум на гражданското общество ЕС— Русия	4	400 000	200 000	p.m.	400 000	-400 000	200 000
19 04 07	Пилотен проект — Финансиране за жертвите на мъчения	4	p.m.	p.m.	p.m.	p.m.		
	<i>Глава 19 04 — Междинна сума</i>		165 065 000	142 748 116	164 586 000	129 400 000	-479 000	-13 348 116
19 05	ОТНОШЕНИЯ И СЪТРУДНИЧЕСТВО С ИНДУСТРИАЛИЗИРАНИ ТРЕТИ ДЪРЖАВИ							
19 05 01	Сътрудничество с индустриализирани трети държави	4	24 021 000	19 854 828	24 400 000	19 000 000	379 000	-854 828
19 05 02	Организация за енергийно развитие на Корейския полуостров (KEDO)	4	p.m.	p.m.	p.m.	p.m.		
19 05 03	Пилотен проект — Трансатлантически методи за справяне с глобалните предизвикателства	4	p.m.	300 000	p.m.	p.m.		-300 000
	<i>Глава 19 05 — Междинна сума</i>		24 021 000	20 154 828	24 400 000	19 000 000	379 000	-1 154 828
19 06	УПРАВЛЕНИЕ НА КРИЗИ И ГЛОБАЛНИ ЗАПЛАХИ ЗА СИГУРНОСТТА							

19 06 01	Ответна реакция и готовност при кризи							
19 06 01 01	Ответна реакция и готовност при кризи (Инструмент за стабилност)	4	232 834 000	150 772 596	241 717 000	160 000 000	8 883 000	9 227 404
19 06 01 02	Приключване на предишно сътрудничество	4	p.m.	238 640	p.m.	p.m.		-238 640
	<i>Статия 19 06 01 — Междинна сума</i>		232 834 000	151 011 236	241 717 000	160 000 000	8 883 000	8 988 764
19 06 02	Действия за защита на страни и населението им срещу сериозни технологични заплахи							
19 06 02 01	Действия в областта на смекчаване на риска и готовността във връзка с химически, ядрени и биологични материали или агенти (Инструмент за стабилност)	4	46 300 000	28 636 770	46 300 000	32 000 000		3 363 230
19 06 02 03	Политика на Съюза за борба с разпространението на леки въоръжения	4	p.m.	820 921	p.m.	86 000		-734 921
	<i>Статия 19 06 02 — Междинна сума</i>		46 300 000	29 457 691	46 300 000	32 086 000		2 628 309
19 06 03	Трансрегионални действия в областта на организираната престъпност, трафика, защитата на критични инфраструктурни обекти, заплахите за общественото здраве и борбата с тероризма (Инструмент за стабилност)	4	22 000 000	12 600 179	33 300 000	15 000 000	11 300 000	2 399 821
19 06 04	Помощ в ядрения сектор	4	76 055 700	64 910 013	77 476 000	69 405 000	1 420 300	4 494 987
19 06 06	Консулско сътрудничество	4	p.m.	p.m.	—	—	—	—
19 06 07	Пилотен проект — Подкрепа за мерки за наблюдение и защита на плавателни съдове на Съюза, плаващи в райони, където съществува заплаха от пиратство	4	p.m.	600 000	p.m.	340 000		-260 000
19 06 08	Подготвително действие — Бърза реакция по отношение на финансовата и икономическа криза в развиващите се страни	4	p.m.	200 000	p.m.	200 000		
19 06 09	Пилотен проект — Програма за дейности за установяване на мир, ръководени от НПО	4	p.m.	p.m.	p.m.	p.m.		
	<i>Глава 19 06 — Междинна сума</i>		377 189 700	258 779 119	398 793 000	277 031 000	21 603 300	18 251 881
19 08	ЕВРОПЕЙСКА ПОЛИТИКА ЗА СЪСЕДСТВО И ОТНОШЕНИЯ С РУСИЯ							
19 08 01	Европейско съседство и партньорство (ЕСП) — финансово сътрудничество							
19 08 01 01	Европейско съседство и партньорство (ЕСП) — финансово сътрудничество със средиземноморските страни	4	1 243 861 010	671 552 312	1 203 630 000	695 500 000	-40 231 010	23 947 688
19 08 01 02	Европейско съседство и партньорство (ЕСП) — финансова помощ за Палестина и мирния процес и UNRWA	4	200 000 000	180 000 000	200 000 000	233 300 000		53 300 000

19 08 01 03	Европейско съседство и партньорство (ЕСП) — финансово сътрудничество с Източна Европа	4	728 385 000	331 699 712	822 850 000	412 800 000	94 465 000	81 100 288
19 08 01 04	Пилотен проект — Превантивни и възстановителни мерки за дъното на Балтийско море	4	p.m.	500 000	p.m.	p.m.		-500 000
19 08 01 05	Подготвително действие — Малцинствата в Русия — развитие на културата, медиите и гражданското общество	4	p.m.	2 500 000	p.m.	1 286 000		-1 214 000
19 08 01 06	Подготвително действие — Нова евро-средиземноморска стратегия за насърчаване на заетостта сред младите хора	4	1 500 000	750 000	p.m.	750 000	-1 500 000	
19 08 01 08	Пилотен проект — Финансиране на Европейската политика за съседство (ЕПС) — подготовка на персонал за работни места, свързани с ЕС-ЕПС	4	p.m.	560 000	p.m.	550 000		-10 000
	<i>Статия 19 08 01 — Междинна сума</i>		2 173 746 010	1 187 562 024	2 226 480 000	1 344 186 000	52 733 990	156 623 976
19 08 02	Трансгранично сътрудничество (ТГС) — Европейски инструмент за съседство и партньорство (ЕИСП)							
19 08 02 01	Трансгранично сътрудничество (ТГС) — принос от бюджетен ред 4	4	92 775 000	76 364 721	83 988 073	72 700 000	-8 786 927	-3 664 721
19 08 02 02	Трансгранично сътрудничество (ТГС) — принос от бюджетен ред 16 (Регионална политика)	1.2	99 221 636	78 000 000	80 816 627	85 200 000	-18 405 009	7 200 000
	<i>Статия 19 08 02 — Междинна сума</i>		191 996 636	154 364 721	164 804 700	157 900 000	-27 191 936	3 535 279
19 08 03	Приключва не на финансовите протоколи със средиземноморски държави							
	<i>Глава 19 08 — Междинна сума</i>	4	p.m.	p.m.	p.m.	p.m.		
			2 365 742 646	1 341 926 745	2 391 284 700	1 502 086 000	25 542 054	160 159 255
19 09	ОТНОШЕНИЯ С ЛАТИНСКА АМЕРИКА							
19 09 01	Сътрудничество с развиващите се страни в Латинска Америка							
	<i>Подготвително действие — Сътрудничество със страни от групата на страните със средни доходи от Латинска Америка</i>	4	364 323 000	277 589 580	364 564 000	290 000 000	241 000	12 410 420
19 09 02	Дейности за сътрудничество, различни от официална помощ за развитие (Латинска Америка)							
	<i>Глава 19 09 — Междинна сума</i>	4	p.m.	500 000	p.m.	500 000		
19 09 03	Дейности за сътрудничество, различни от официална помощ за развитие (Латинска Америка)							
	<i>Глава 19 09 — Междинна сума</i>	4	10 000 000	2 863 677	16 000 000	3 000 000	6 000 000	136 323
			374 323 000	280 953 257	380 564 000	293 500 000	6 241 000	12 546 743
19 10	Отношения с Азия, Централна Азия и Близкия изток (Ирак, Иран, Йемен)							
19 10 01	Сътрудничество с развиващите се страни в Азия							
19 10 01 01	Сътрудничество с развиващите се страни в Азия	4	520 903 500	403 106 931	506 690 519	391 000 000	-14 212 981	-12 106 931
19 10 01 02	Помощ за рехабилитацията и възстановяването на Афганистан	4	198 915 000	152 729 442	201 000 000	139 000 000	2 085 000	-13 729 442
19 10 01 03	Подготвително действие — Обмен с Индия в корпоративния и научния сектор	4	p.m.	2 300 000	p.m.	3 600 000		1 300 000

19 10 01 04	Подготвително действие — Обмен с Китай в корпоративния и научния сектор	4	p.m.	3 300 000	p.m.	3 700 000		400 000	
19 10 01 05	Подготвително действие — Сътрудничество с групата на страните със средни доходи от Азия	4	p.m.	530 000	p.m.	550 000		20 000	
19 10 01 06	Подготвително действие — Европейски съюз—Азия — Интегриране на политиката и практиката	4	p.m.	200 000	p.m.	300 000		100 000	
	<i>Статия 19 10 01 — Междинна сума</i>			719 818 500	562 166 373	707 690 519	538 150 000	-12 127 981	-24 016 373
19 10 02	Сътрудничество с развиващите се страни в Централна Азия	4		105 232 000	72 546 485	100 300 000	62 000 000	-4 932 000	-10 546 485
19 10 03	Сътрудничество с Ирак, Иран и Йемен	4		52 651 000	38 182 361	45 500 000	26 300 000	-7 151 000	-11 882 361
19 10 04	Дейности за сътрудничество, различни от официална помощ за развитие (Азия, Централна Азия, Ирак, Иран и Йемен)	4		18 500 000	4 543 701	29 500 000	13 000 000	11 000 000	8 456 299
	<i>Глава 19 10 — Междинна сума</i>			896 201 500	677 438 920	882 990 519	639 450 000	-13 210 981	-37 988 920
19 11	ПОЛИТИЧЕСКА СТРАТЕГИЯ И КООРДИНИРАНЕ НА ОБЛАСТ НА ПОЛИТИКАТА „ВЪНШНИ ОТНОШЕНИЯ“								
19 11 01	Оценка на резултатите от помощта на Съюза, по-нататъшни мерки и мерки за одит	4		14 000 000	11 454 708	14 840 000	12 000 000	840 000	545 292
19 11 02	Информационни дейности във връзка с ЕС — Външни отношения	4		11 500 000	13 077 458	12 300 000	12 300 000	800 000	-777 458
19 11 03	Европейският съюз по света	4		2 500 000	3 913 692	1 490 000	1 200 000	-1 010 000	-2 713 692
	<i>Глава 19 11 — Междинна сума</i>			28 000 000	28 445 858	28 630 000	25 500 000	630 000	-2 945 858
19 49	РАЗХОДИ ЗА АДМИНИСТРАТИВНО УПРАВЛЕНИЕ НА ПРОГРАМИ, ПОЕТИ В СЪОТВЕТСТВИЕ С ПРЕДИШНИЯ ФИНАНСОВ РЕГЛАМЕНТ								
19 49 04	Разходи за подкрепа на дейности в област на политиката								
	Външни отношения								
19 49 04 04	Финансово и техническо сътрудничество с развиващи се страни в Азия — разходи за административно управление	4	—	p.m.	p.m.	p.m.	p.m.		
19 49 04 05	Финансово и техническо сътрудничество с развиващи се страни в Латинска Америка — разходи за административно управление	4	—	p.m.	p.m.	p.m.	p.m.		
19 49 04 06	Помощ за партньорски държави в Източна Европа и Централна Азия — разходи за административно управление	4	—	p.m.	p.m.	p.m.	p.m.		
19 49 04 12	МЕДА (мерки, съпътстващи реформите на икономическите и социалните структури в средиземноморските трети държави) — разходи за административно управление	4	—	p.m.	p.m.	p.m.	p.m.		

	<i>Статия 19 49 04 — Междинна сума</i>		—	p.m.	p.m.	p.m.	p.m.	
	<i>Глава 19 49 — Междинна сума</i>		—	p.m.	p.m.	p.m.	p.m.	
	<i>Дял 19 — Междинна сума</i>		4 816 131 214	3 275 884 552	4 888 987 439	3 401 874 220	72 856 225	125 989 668
	<i>40 01 40</i>		<u>16 345</u> 4 816 147 559	<u>16 345</u> 3 275 900 897			<u>-16 345</u> 72 839 880	<u>-16 345</u> 125 973 323
20	Търговия							
20 01	Административни разходи в област на политиката „Търговия“							
20 01 01	Разходи, свързани с персонала в активна заетост в област на политиката							
	Търговия							
20 01 01 01	Разходи, свързани с персонала в активна заетост в Генерална дирекция „Търговия“	5	47 265 499	47 265 499	49 112 626	49 112 626	1 847 127	1 847 127
20 01 01 02	Разходи, свързани с персонала в активна заетост в делегациите на Съюза	5	13 244 517	13 244 517	14 089 743	14 089 743	845 226	845 226
	<i>Статия 20 01 01 — Междинна сума</i>		60 510 016	60 510 016	63 202 369	63 202 369	2 692 353	2 692 353
	<i>40 01 40</i>							
20 01 02	Разходи за външен персонал и други разходи за управление в подкрепа на област на политиката							
	Търговия							
20 01 02 01	Външен персонал в Генерална дирекция „Търговия“	5	3 531 000	3 531 000	3 258 902	3 258 902	-272 098	-272 098
20 01 02 02	Външен персонал на Генерална дирекция „Търговия“ в делегациите на Съюза	5	6 484 544	6 484 544	6 459 410	6 459 410	-25 134	-25 134
20 01 02 11	Други разходи за управление в Генерална дирекция „Търговия“	5	4 359 091	4 359 091	4 388 200	4 388 200	29 109	29 109
	<i>40 01 40</i>		<u>37 417</u> 4 396 508	<u>37 417</u> 4 396 508			<u>-37 417</u> -8 308	<u>-37 417</u> -8 308
20 01 02 12	Други разходи за управление на Генерална дирекция „Търговия“ в делегациите на Съюза	5	1 634 953	1 634 953	1 541 546	1 541 546	-93 407	-93 407
	<i>Статия 20 01 02 — Междинна сума</i>		16 009 588	16 009 588	15 648 058	15 648 058	-361 530	-361 530
	<i>40 01 40</i>		<u>37 417</u> 16 047 005	<u>37 417</u> 16 047 005			<u>-37 417</u> -398 947	<u>-37 417</u> -398 947
20 01 03	Разходи, свързани с оборудване и услуги на информационните и комуникационните технологии, сградите и свързаните с тях разходи в област на политиката							
	Търговия							
20 01 03 01	Разходи, свързани с оборудване и услуги на информационните и комуникационните технологии на Генерална дирекция „Търговия“	5	3 017 820	3 017 820	3 052 323	3 052 323	34 503	34 503
20 01 03 02	Сгради и свързани с тях разходи на Генерална дирекция „Търговия“ в делегациите на Съюза	5	13 051 851	13 051 851	12 766 295	12 766 295	-285 556	-285 556
	<i>Статия 20 01 03 — Междинна сума</i>		16 069 671	16 069 671	15 818 618	15 818 618	-251 053	-251 053
	<i>40 01 40</i>							
20 01 04	Разходи в подкрепа на дейностите в област на политиката, Търговия“							

20 01 04 01	Външнотърговски отношения, в това число достъп до пазарите на трети държави — разходи за административно управление <i>Статия 20 01 04 — Междинна сума</i> <i>Глава 20 01 — Междинна сума</i> <i>40 01 40</i>	4	430 000	430 000	430 000	430 000		
			430 000	430 000	430 000	430 000		
			93 019 275	93 019 275	95 099 045	95 099 045	2 079 770	2 079 770
			37 417	37 417			-37 417	-37 417
			93 056 692	93 056 692			2 042 353	2 042 353
20 02	Търговска политика							
20 02 01	Външнотърговски отношения, в това число достъп до пазарите на трети държави	4	7 300 000	7 159 193	9 000 000	8 500 000	1 700 000	1 340 807
20 02 03	Помощи за търговията — многостранни инициативи	4	3 825 000	1 336 383	4 500 000	3 000 000	675 000	1 663 617
	<i>Глава 20 02 — Междинна сума</i>		11 125 000	8 495 576	13 500 000	11 500 000	2 375 000	3 004 424
	<i>Дял 20 — Междинна сума</i> <i>40 01 40</i>		104 144 275	101 514 851	108 599 045	106 599 045	4 454 770	5 084 194
			37 417	37 417			-37 417	-37 417
			104 181 692	101 552 268			4 417 353	5 046 777
21	Развитие и отношения с държавите от Африка, Карибския и Тихоокеанския басейн (АКТБ)							
21 01	Административни разходи за област на политиката „Развитие и отношения с държавите от АКТБ“							
21 01 01	Разходи, свързани с активно заетия персонал в област на политиката							
	Развитие и отношения с държавите от АКТБ							
21 01 01 01	Разходи, свързани с активно заетия персонал в генерална дирекция „Развитие и сътрудничество — ЕуроАid“	5	75 944 564	75 944 564	76 751 322	76 751 322	806 758	806 758
21 01 01 02	Разходи, свързани с активно заетия персонал на генерална дирекция „Развитие и сътрудничество — ЕуроАid“ в делегациите на Съюза	5	82 410 328	82 410 328	91 583 327	91 583 327	9 172 999	9 172 999
	<i>Статия 21 01 01 — Междинна сума</i>		158 354 892	158 354 892	168 334 649	168 334 649	9 979 757	9 979 757
21 01 02	Разходи за външен персонал и други разходи за управление в подкрепа на област на политиката							
	Развитие и отношения с държавите от АКТБ							
21 01 02 01	Външен персонал в генерална дирекция „Развитие и сътрудничество — ЕуроАid“	5	4 727 382	4 727 382	3 932 838	3 932 838	-794 544	-794 544
21 01 02 02	Външен персонал на генерална дирекция „Развитие и сътрудничество — ЕуроАid“ в делегациите на Съюза	5	1 307 808	1 307 808	1 314 748	1 314 748	6 940	6 940
21 01 02 11	Други разходи за управление в генерална дирекция „Развитие и сътрудничество — ЕуроАid“	5	6 767 892	6 767 892	6 379 288	6 379 288	-388 604	-388 604
	<i>40 01 40</i>		29 933	29 933			-29 933	-29 933
			6 797 825	6 797 825			-418 537	-418 537
21 01 02 12	Други разходи за управление на генерална дирекция „Развитие и сътрудничество — ЕуроАid“ в делегациите на Съюза	5	4 316 278	4 316 278	4 277 589	4 277 589	-38 689	-38 689

	<i>Статия 21 01 02 — Междинна сума</i>		17 119 360	17 119 360	15 904 463	15 904 463	-1 214 897	-1 214 897
	<i>40 01 40</i>		29 933 17 149 293	29 933 17 149 293			-29 933 -1 244 830	-29 933 -1 244 830
21 01 03	Разходи, свързани с оборудване и услуги на информационните и комуникационните технологии, сгради и свързани с тях разходи в област на политиката							
	„ Развитие и отношения с държавите от АКТБ “							
21 01 03 01	Разходи, свързани с оборудване и услуги на информационните и комуникационните технологии на Генерална дирекция „Развитие и сътрудничество — EuropeAid“	5	4 848 928	4 848 928	4 770 054	4 770 054	-78 874	-78 874
21 01 03 02	Сгради и свързани с тях разходи на генерална дирекция „Развитие и сътрудничество — EuropeAid“ в делегациите на Съюза	5	34 456 890	34 456 890	35 424 800	35 424 800	967 910	967 910
	<i>Статия 21 01 03 — Междинна сума</i>		39 305 818	39 305 818	40 194 854	40 194 854	889 036	889 036
21 01 04	Разходи в подкрепа на дейностите в област на политиката							
	„ Развитие и отношения с държавите от АКТБ “							
21 01 04 01	Инструмент за финансиране на сътрудничеството за развитие (ИСП) — разходи за административно управление	4	43 533 300	43 533 300	46 438 261	46 438 261	2 904 961	2 904 961
21 01 04 03	Оценка на резултатите от помощта на Съюза, последващи мерки и одит — разходи за административно управление	4	p.m.	p.m.	p.m.	p.m.		
21 01 04 04	Координация и повишаване на общественото съзнание за проблемите на развитието — разходи за административно управление	4	204 000	204 000	270 000	270 000	66 000	66 000
21 01 04 05	Инструмент за бързи ответни мерки във връзка с покачващите се цени на храните в развиващите се страни — разходи за административно управление	4	—	—	—	—		
21 01 04 10	Вноска от Европейския фонд за развитие (ЕФР) за общи разходи за административна подкрепа	4	p.m.	p.m.	p.m.	p.m.		
21 01 04 20	Административни помощни разходи в област на политиката „Развитие и отношения с държавите от АКТБ“	4	230 000	230 000	275 000	275 000	45 000	45 000
	<i>Статия 21 01 04 — Междинна сума</i>		43 967 300	43 967 300	46 983 261	46 983 261	3 015 961	3 015 961
	<i>Глава 21 01 — Междинна сума</i>		258 747 370	258 747 370	271 417 227	271 417 227	12 669 857	12 669 857
	<i>40 01 40</i>		29 933 258 777 303	29 933 258 777 303			-29 933 12 639 924	-29 933 12 639 924
21 02	Продоволствено осигуряване							
21 02 01	Продоволствено осигуряване	4	246 264 700	181 366 213	258 629 000	185 000 000	12 364 300	3 633 787
21 02 02	Приключване на конвенцията за продоволствената помощ	4	p.m.	4 772 795	p.m.	1 100 000		-3 672 795

21 02 03	Инструмент за бързи ответни мерки във връзка с покачващите се цени на храните в развиващите се страни	4	p.m.	29 114 050	p.m.	p.m.			-29 114 050
21 02 04	Пилотен проект — финансиране за селскостопанско производство	4	p.m.	800 000	p.m.	514 000			-286 000
	<i>Глава 21 02 — Междинна сума</i>		246 264 700	216 053 058	258 629 000	186 614 000	12 364 300		-29 439 058
21 03	Недържавни участници в развитието								
21 03 01	Недържавни и участници в развитието	4	198 461 980	175 638 859	208 700 000	175 000 000	10 238 020		-638 859
21 03 02	Местните власти в процеса на развитие	4	32 556 020	11 454 708	35 700 000	19 600 000	3 143 980		8 145 292
21 03 03	Подготвително действие — Регионална африканска мрежа на организациите на гражданското общество за Целите на хилядолетието за развитие 5	4	2 000 000	1 000 000	p.m.	500 000	-2 000 000		-500 000
	<i>Глава 21 03 — Междинна сума</i>		233 018 000	188 093 567	244 400 000	195 100 000	11 382 000		7 006 433
21 04	Околна среда и устойчиво управление на природните ресурси, включително на енергията								
21 04 01	Околна среда и устойчиво управление на природните ресурси, включително на енергията	4	200 713 000	162 275 032	217 150 000	162 000 000	16 437 000		-275 032
21 04 05	Глобален фонд за енергийна ефикасност и възобновяеми енергийни източници (GEEREF)	4	p.m.	p.m.	p.m.	200 000			200 000
21 04 06	Подготвително действие — Управление на водите в развиващите се страни	4	p.m.	1 500 000	p.m.	1 500 000			
	<i>Глава 21 04 — Междинна сума</i>		200 713 000	163 775 032	217 150 000	163 700 000	16 437 000		-75 032
21 05	Човешко и социално развитие								
21 05 01	Човешко и социално развитие								
21 05 01 01	Здравеопазване	4	38 190 000	15 463 856	58 552 000	30 000 000	20 362 000		14 536 144
21 05 01 02	Образование	4	p.m.	8 113 752	40 693 000	9 000 000	40 693 000		886 248
21 05 01 03	Други аспекти на човешкото и социалното развитие	4	71 440 000	17 683 206	40 300 000	23 000 000	-31 140 000		5 316 794
21 05 01 04	Равенство между половете	4	p.m.	12 958 139	p.m.	10 000 000			-2 958 139
21 05 01 05	Пилотен проект — количествен и качествен мониторинг на разходите в областта на здравеопазването и образованието	4	p.m.	50 000	p.m.	p.m.			-50 000
21 05 01 06	Подготвително действие за трансфер на технологии в областта на фармацевтичната промишленост в полза на развиващите се страни	4	p.m.	1 384 000	p.m.	1 385 000			1 000
21 05 01 07	Подготвително действие — научноизследователска и развойна дейност в областта на тропическите, пренебрегваните и дължащите се на бедността заболявания	4	p.m.	2 800 000	p.m.	1 270 000			-1 530 000
21 05 01 08	Пилотен проект — подобряване на здравеопазването за жертвите на сексуално насилие в Демократична република Конго (ДРК)	4	p.m.	80 000	p.m.	400 000			320 000

21 05 01 09	Подготвително действие — Подобряване на здравеопазването за жертвите на сексуално насилие в Демократична република Конго (ДРК) <i>Статия 21 05 01 — Междинна сума</i>	4	2 000 000	1 000 000	p.m.	500 000	-2 000 000	-500 000
			111 630 000	59 532 953	139 545 000	75 555 000	27 915 000	16 022 047
21 05 02	Глобален фонд за борба със СПИН, туберкулоза и малария	4	50 000 000	47 727 951	50 000 000	50 000 000		2 272 049
21 05 03	Човешко и социално развитие — приключване на предишно сътрудничество <i>Глава 21 05 — Междинна сума</i>	4	p.m.	4 772 795	p.m.	3 600 000		-1 172 795
			161 630 000	112 033 699	189 545 000	129 155 000	27 915 000	17 121 301
21 06	Географско сътрудничество с държавите от Африка, Карибския и Тихоокеанския басейн (АКТБ) Отношения с Южна Африка	4	127 869 000	137 456 498	128 611 000	135 000 000	742 000	-2 456 498
21 06 02	Подкрепа за адаптация на страните, подписали протокола за захарта	4	174 824 444	130 000 000	177 000 000	141 000 000	2 175 556	11 000 000
21 06 03	Дейности за рехабилитация и възстановяване в развиващите се страни, и по-специално държавите от АКТБ	4	p.m.	p.m.	p.m.	p.m.		
21 06 04	Помощ за производителите на банани от АКТБ	4	p.m.	22 909 416	p.m.	12 700 000		-10 209 416
21 06 05	Дейности за сътрудничество, различни от официалната помощ за развитие (Южна Африка)	4	2 000 000	954 559	3 000 000	1 500 000	1 000 000	545 441
21 06 06	Придружав ащи мерки в сектора на бананите (ПМБ) <i>Глава 21 06 — Междинна сума</i>	4	41 000 000	33 409 566	23 371 779	53 000 000	-17 628 221	19 590 434
			345 693 444	324 730 039	331 982 779	343 200 000	-13 710 665	18 469 961
21 07	Дейности за сътрудничество за развитие и програми ad hoc Споразуме ние за асоцииране с отвъдморските страни и територии	4	p.m.	p.m.	p.m.	p.m.		
21 07 01	Сътрудниче ство с Гренландия	4	28 442 000	26 727 652	28 717 140	28 662 000	275 140	1 934 348
21 07 02	Споразуме ние с Организацията по прехрана и земеделие (ФАО) и с други органи на ООН	4	310 000	295 913	326 000	326 000	16 000	30 087
21 07 03	Споразуме ние относно основни продукти <i>Глава 21 07 — Междинна сума</i>	4	3 358 000	2 577 309	5 155 000	5 155 000	1 797 000	2 577 691
			32 110 000	29 600 874	34 198 140	34 143 000	2 088 140	4 542 126
21 08	Стратегия и координиране на област на политиката „Развитие и отношения с държавите от АКТБ“ Оценка на результатите от помощта на Съюза, последващи мерки и одит	4	9 577 000	8 466 001	11 000 000	9 000 000	1 423 000	533 999
21 08 01	Координаци я и привличане на общественото внимание към въпроси на развитието <i>Глава 21 08 — Междинна сума</i>	4	9 900 000	8 100 518	9 325 000	5 329 000	-575 000	-2 771 518
21 08 02			19 477 000	16 566 519	20 325 000	14 329 000	848 000	-2 237 519

21 49	Разходи за административно управление на програми, направени в съответствие с предишния финансов регламент								
21 49 04	Разходи в подкрепа на дейностите в област на политиката „Развитие и отношения с държавите от АКТЬ“								
21 49 04 01	Други помощи под формата на продукти, дейности за подпомагане и транспорт, разпределяне, съпътстващи мерки и мерки за надзор над изпълнението — разходи за административно управление	4	—	p.m.	—	p.m.			
21 49 04 02	Мерки за сътрудничество и секторни стратегии — разходи за административно управление	4	—	p.m.	—	p.m.			
21 49 04 05	Европейска програма за възстановяване и развитие (ЕПВР) — разходи за административно управление	4	—	p.m.	—	p.m.			
	Статия 21 49 04 — Междинна сума		—	p.m.	—	p.m.			
	Глава 21 49 — Междинна сума		—	p.m.	—	p.m.			
	Дял 21 — Междинна сума		1 497 653 514	1 309 600 158	1 567 647 146	1 337 658 227	69 993 632	28 058 069	
	40 01 40		29 933	29 933			-29 933	-29 933	
			1 497 683 447	1 309 630 091			69 963 699	28 028 136	
22	Разширяване								
22 01	Административни разходи в област на политиката „Разширяване“								
22 01 01	Разходи, свързани с персонала в активна заетост в област на политиката „Разширяване“								
22 01 01 01	Разходи, свързани с персонала в активна заетост в Генерална дирекция „Разширяване“	5	23 382 932	23 382 932	23 117 867	23 117 867	-265 065	-265 065	
22 01 01 02	Разходи, свързани с персонала в активна заетост на Генерална дирекция „Разширяване“ в делегациите на Съюза	5	8 666 166	8 666 166	7 948 059	7 948 059	-718 107	-718 107	
	Статия 22 01 01 — Междинна сума		32 049 098	32 049 098	31 065 926	31 065 926	-983 172	-983 172	
22 01 02	Разходи за външен персонал и други разходи за управление в подкрепа на област на политиката „Разширяване“								
22 01 02 01	Външен персонал в Генерална дирекция „Разширяване“	5	2 912 342	2 912 342	2 000 922	2 000 922	-911 420	-911 420	
22 01 02 02	Външен персонал на Генерална дирекция „Разширяване“ в делегациите на Съюза	5	1 580 268	1 580 268	1 543 398	1 543 398	-36 870	-36 870	
22 01 02 11	Други разходи за управление в Генерална дирекция „Разширяване“	5	1 769 647	1 769 647	1 209 726	1 209 726	-559 921	-559 921	
	40 01 40		8 082	8 082			-8 082	-8 082	
			1 777 729	1 777 729			-568 003	-568 003	
22 01 02 12	Други разходи за управление на Генерална дирекция „Разширяване“ в делегациите на Съюза	5	670 331	670 331	573 035	573 035	-97 296	-97 296	

	<i>Статия 22 01 02 — Междинна сума</i>		6 932 588	6 932 588	5 327 081	5 327 081	-1 605 507	-1 605 507
	<i>40 01 40</i>		<u>8 082</u> 6 940 670	<u>8 082</u> 6 940 670			<u>-8 082</u> -1 613 589	<u>-8 082</u> -1 613 589
22 01 03	Разходи, свързани с оборудване и услуги в областта на информационните и комуникационните технологии, със сгради и със свързаните с тях разходи в област на политиката							
	„Разширяване							
	не							
22 01 03 01	Разходи, свързани с оборудване и услуги в областта на информационните и комуникационните технологии на Генерална дирекция „Разширяване“	5	1 492 960	1 492 960	1 436 764	1 436 764	-56 196	-56 196
22 01 03 02	Сгради и свързани с тях разходи на Генерална дирекция „Разширяване“ в делегациите на Съюза	5	5 351 259	5 351 259	4 745 586	4 745 586	-605 673	-605 673
	<i>Статия 22 01 03 — Междинна сума</i>		6 844 219	6 844 219	6 182 350	6 182 350	-661 869	-661 869
22 01 04	Разходи за подкрепа на дейностите в област на политиката							
	„Разширяване							
	не							
22 01 04 01	Предприемствена помощ — разходи за административно управление	4	40 237 500	40 237 500	40 430 024	40 430 024	192 524	192 524
22 01 04 02	Прекратяване на присъединителната помощ за новите държави-членки — разходи за административно управление	4	1 040 000	1 040 000	2 277 300	2 277 300	1 237 300	1 237 300
22 01 04 04	Инструмент на Бюрото за обмен на информация и за техническа помощ (TAIEX) за предприемствена помощ — разходи за административно управление	4	3 095 600	3 095 600	2 985 600	2 985 600	-110 000	-110 000
22 01 04 30	Изпълнителна агенция за образование, аудиовизия и култура — вноса от програмите по функция 4 от област на политиката „Разширяване“	4	1 133 000	1 133 000	1 129 000	1 129 000	-4 000	-4 000
	<i>Статия 22 01 04 — Междинна сума</i>		45 506 100	45 506 100	46 821 924	46 821 924	1 315 824	1 315 824
	<i>Глава 22 01 — Междинна сума</i>		91 332 005	91 332 005	89 397 281	89 397 281	-1 934 724	-1 934 724
	<i>40 01 40</i>		<u>8 082</u> 91 340 087	<u>8 082</u> 91 340 087			<u>-8 082</u> -1 942 806	<u>-8 082</u> -1 942 806
22 02	Процес и стратегия за разширяване							
22 02 01	Помощ за преходния период и за институционално изграждане за страни кандидатки	4	323 026 643	246 827 484	293 880 176	284 743 000	-29 146 467	37 915 516
22 02 02	Подпомагане на прехода и институционално изграждане за страни, които са потенциални кандидатки	4	442 833 982	343 436 015	453 337 844	361 073 000	10 503 862	17 636 985
22 02 03	Временни граждански администрации в Западните Балкани	4	p.m.	p.m.	p.m.	p.m.		

22 02 04	Трансгранично и регионално сътрудничество							
22 02 04 01	Трансгранично сътрудничество между страни бенефициери на ИПП и участие в транснационални и междурегионални програми по ЕФРР и програми за морски басейни по ЕИДП	4	18 729 148	19 053 952	18 787 731	18 161 000	58 583	-892 952
22 02 04 02	Трансгранично сътрудничество с държави-членки	4	3 282 324	3 379 139	3 347 971	2 198 000	65 647	-1 181 139
	<i>Статия 22 02 04 — Междинна сума</i>		22 011 472	22 433 091	22 135 702	20 359 000	124 230	-2 074 091
22 02 05	Приключване на предишна помощ							
22 02 05 01	Приключване на предприемаческа помощ по програма ФАР	4	—	p.m.	—	p.m.		
22 02 05 02	Приключване на помощта по програма CARDS	4	p.m.	4 118 922	p.m.	2 000 000		-2 118 922
22 02 05 03	Приключване на предишно сътрудничество с Турция	4	p.m.	p.m.	p.m.	p.m.		
22 02 05 04	Приключване на сътрудничеството с Малта и Кипър	4	—	—	—	—		
22 02 05 05	Приключване на подготвителни действия относно въздействието на разширяването върху граничните региони на Съюза	3.2	—	p.m.	—	p.m.		
22 02 05 09	Приключване на преходния инструмент за нови държави-членки	3.2	—	p.m.	p.m.	p.m.	p.m.	
22 02 05 10	Приключване на дейности на Бюрото за обмен на информация и за техническа помощ (TAIEX) в рамките на преходния инструмент	3.2	—	p.m.	p.m.	p.m.	p.m.	
	<i>Статия 22 02 05 — Междинна сума</i>		p.m.	4 118 922	p.m.	2 000 000		-2 118 922
22 02 06	Инструмент на Бюрото за обмен на информация и за техническа помощ (TAIEX) за предприемачестване							
22 02 06		4	12 000 000	10 500 149	12 000 000	9 827 000		-673 149
22 02 07	Регионални, хоризонтални и ad hoc програми							
22 02 07 01	Регионални и хоризонтални програми	4	146 656 613	138 263 100	142 566 299	148 907 000	-4 090 314	10 643 900
22 02 07 02	Оценка на резултатите от помощта на Съюза, по-нататъшни мерки и мерки за одит	4	3 590 000	4 215 333	3 500 000	3 944 000	-90 000	-271 333
22 02 07 03	Финансова подкрепа за насърчаване на икономическото развитие на турската кипърска общност	4	28 000 000	48 017 182	28 000 000	14 433 000		-33 584 182
	<i>Статия 22 02 07 — Междинна сума</i>		178 246 613	190 495 615	174 066 299	167 284 000	-4 180 314	-23 211 615
22 02 08	Пилотен проект — Опазване и възстановяване на културното наследство в райони на конфликт							
22 02 08		4	p.m.	240 000	p.m.	932 000		692 000
22 02 09	Подготвително действие — Опазване и възстановяване на културното наследство в райони на конфликт							
22 02 09		4	3 000 000	2 000 000	p.m.	p.m.	-3 000 000	-2 000 000

22 02 10	Информация и комуникация							
22 02 10 01	Prinse — Информация и комуникация	4	5 000 000	4 416 745	5 000 000	6 410 000		1 993 255
22 02 10 02	Информация и комуникация за трети държави	4	10 000 000	5 438 123	10 000 000	8 756 000		3 317 877
	<i>Статия 22 02 10 — Междинна сума</i>		15 000 000	9 854 868	15 000 000	15 166 000		5 311 132
22 02 11	Инструмент за преход за институционално изграждане след присъединяването	3.2			p.m.	p.m.	p.m.	p.m.
	<i>Глава 22 02 — Междинна сума</i>		996 118 710	829 906 144	970 420 021	861 384 000	-25 698 689	31 477 856
	<i>Дял 22 — Междинна сума</i>		1 087 450 715	921 238 149	1 059 817 302	950 781 281	-27 633 413	29 543 132
	<i>40 01 40</i>		8 082	8 082			-8 082	-8 082
			1 087 458 797	921 246 231			-27 641 495	29 535 050
23	Хуманитарна помощ							
23 01	Административни разходи за област на политиката „Хуманитарна помощ“							
23 01 01	Разходи, свързани с персонала в активна заетост в област на политиката							
	Хуманитарна помощ	5	20 085 339	20 085 339	21 576 676	21 576 676	1 491 337	1 491 337
23 01 02	Разходи, свързани с външния персонал, и други разходи за управление в подкрепа на област на политиката							
	Хуманитарна помощ	5	2 044 842	2 044 842	2 102 924	2 102 924	58 082	58 082
23 01 02 01	Външен персонал	5	2 044 842	2 044 842	2 102 924	2 102 924	58 082	58 082
23 01 02 11	Други разходи за управление	5	2 010 969	2 010 969	1 944 339	1 944 339	-66 630	-66 630
	<i>40 01 40</i>		13 470	13 470			-13 470	-13 470
			2 024 439	2 024 439			-80 100	-80 100
	<i>Статия 23 01 02 — Междинна сума</i>		4 055 811	4 055 811	4 047 263	4 047 263	-8 548	-8 548
	<i>40 01 40</i>		13 470	13 470			-13 470	-13 470
			4 069 281	4 069 281			-22 018	-22 018
23 01 03	Разходи, свързани с оборудване и услуги в областта на информационните и комуникационните технологии в област на политиката							
	Хуманитарна помощ	5	1 282 414	1 282 414	1 340 979	1 340 979	58 565	58 565
23 01 04	Разходи за подкрепа на дейностите в област на политиката							
	Хуманитарна помощ	4	9 350 000	9 350 000	9 600 000	9 600 000	250 000	250 000
23 01 04 01	Хуманитарна помощ — разходи за административно управление	4	9 350 000	9 350 000	9 600 000	9 600 000	250 000	250 000
23 01 04 02	Гражданска защита — разходи за административно управление	3.2	250 000	250 000	300 000	300 000	50 000	50 000
	<i>Статия 23 01 04 — Междинна сума</i>		9 600 000	9 600 000	9 900 000	9 900 000	300 000	300 000
	<i>Глава 23 01 — Междинна сума</i>		35 023 564	35 023 564	36 864 918	36 864 918	1 841 354	1 841 354
	<i>40 01 40</i>		13 470	13 470			-13 470	-13 470
			35 037 034	35 037 034			1 827 884	1 827 884
23 02	Хуманитарна помощ, включваща помощ за изселени лица, хранителна помощ и готовност при бедствия							
23 02 01	Хуманитарна помощ	4	553 261 000	518 574 685	560 551 000	555 551 000	7 290 000	36 976 315

23 02 02	Хранителни а помощ	4	251 580 000	230 602 367	259 187 000	230 000 000	7 607 000	-602 367
23 02 03	Готовност при бедствия	4	34 787 500	33 560 386	35 919 000	33 000 000	1 131 500	-560 386
23 02 04	Подготвително действие — Европейски доброволчески корпус за хуманитарна помощ	4	3 000 000	3 000 000	3 000 000	3 000 000		
	Глава 23 02 — Междинна сума		842 628 500	785 737 438	858 657 000	821 551 000	16 028 500	35 813 562
23 03	Финансов инструмент за гражданска защита							
23 03 01	Гражданска защита в Европейския съюз	3.2	18 000 000	14 000 000	18 200 000	15 000 000	200 000	1 000 000
23 03 02	Пилотен проект — Трансгранично сътрудничество в борбата с природни бедствия	3.2	p.m.	p.m.	—	—	—	—
23 03 03	Приключване на предишни програми и действия в областта на гражданската защита и морското замърсяване	3.2	p.m.	p.m.	p.m.	p.m.		
23 03 04	Пилотен проект — Засилване на сътрудничеството между държавите членки в борбата срещу горските пожари	3.2	p.m.	p.m.	—	—	—	—
23 03 05	Подготвително действие — Капацитет за бързо реагиране на Съюза	2	p.m.	3 500 000	p.m.	500 000		-3 000 000
23 03 06	Спасителни и операции в областта на гражданската защита в трети страни	4	4 000 000	3 818 236	5 000 000	4 200 000	1 000 000	381 764
	Глава 23 03 — Междинна сума		22 000 000	21 318 236	23 200 000	19 700 000	1 200 000	-1 618 236
	Дял 23 — Междинна сума 40 01 40		899 652 064	842 079 238	918 721 918	878 115 918	19 069 854	36 036 680
			13 470	13 470			-13 470	-13 470
			899 665 534	842 092 708			19 056 384	36 023 210
24	Борба с измамите							
24 01	Административни разходи в област на политиката „Борба с измамите“							
24 01 06	Европейска служба за борба с измамите (OLAF)	5	57 392 000	57 392 000	58 310 000	58 310 000	918 000	918 000
	Глава 24 01 — Междинна сума		57 392 000	57 392 000	58 310 000	58 310 000	918 000	918 000
24 02	Борба с измамите							
24 02 01	Оперативни и програми в борбата с измамите	1.1	14 250 000	10 524 112	14 000 000	10 650 000	-250 000	125 888
24 02 02	Перикъл	1.1	1 000 000	866 425	1 000 000	900 000		33 575
24 02 03	Информационна система за борба с измамите (AFIS)	1.1	6 200 000	4 536 255	6 700 000	5 700 000	500 000	1 163 745
24 02 04	Пилотен проект — Разработване на механизъм на Съюза за оценка в областта на борбата с корупцията, с особен акцент върху идентифицирането и намаляването на разходите, свързани с корупцията, в обществените поръчки със средства на Съюза	5	p.m.	750 000	p.m.	p.m.		-750 000
	Глава 24 02 — Междинна сума		21 450 000	16 676 792	21 700 000	17 250 000	250 000	573 208
	Дял 24 — Междинна сума		78 842 000	74 068 792	80 010 000	75 560 000	1 168 000	1 491 208

25	Координиране на политиките на Комисията и правни съвети							
25 01	Административни разходи в област на политиката „Координиране на политиките на комисията и правни съвети“							
25 01 01	Разходи, свързани с персонала в активна заетост в област на политиката „Координиране на политиките на Комисията и правни съвети“							
25 01 01 01	Разходи, свързани с активно заетия персонал в област на политиката „Координиране на политиките на Комисията и правни съвети“	5	141 332 506	141 332 506	144 255 495	144 255 495	2 922 989	2 922 989
25 01 01 03	Заплати, надбавки и плащания на членовете на институцията	5	9 248 000	9 248 000	9 685 000	9 685 000	437 000	437 000
	<i>Статия 25 01 01 — Междинна сума</i>		150 580 506	150 580 506	153 940 495	153 940 495	3 359 989	3 359 989
25 01 02	Разходи за външен персонал и други разходи за управление в подкрепа на област на политиката „Координиране на политиките на Комисията и правни съвети“							
25 01 02 01	Външен персонал в област на политиката „Координиране на политиките на Комисията и правни съвети“	5	6 339 934	6 339 934	6 324 516	6 324 516	-15 418	-15 418
25 01 02 03	Специални съветници	5	609 000	609 000	844 000	844 000	235 000	235 000
25 01 02 11	Други разходи за управление в област на политиката „Координиране на политиките на Комисията и правни съвети“	5	12 133 119	12 133 119	12 841 109	12 841 109	707 990	707 990
25 01 02 13	Други разходи за управление, свързани с членовете на институцията	5	4 325 000	4 325 000	4 405 000	4 405 000	80 000	80 000
	<i>Статия 25 01 02 — Междинна сума</i>		23 407 053	23 407 053	24 414 625	24 414 625	1 007 572	1 007 572
25 01 03	Разходи, свързани с оборудване и услуги в областта на информационните и комуникационните технологии в област на политиката „Координиране на политиките на Комисията и правни съвети“	5	9 008 798	9 008 798	8 965 401	8 965 401	-43 397	-43 397
25 01 06	По-добро регулиране и институционално развитие							
25 01 06 01	Комитет за оценка на въздействието	5	1 000	1 000	p.m.	p.m.	-1 000	-1 000
	<i>Статия 25 01 06 — Междинна сума</i>		1 000	1 000	p.m.	p.m.	-1 000	-1 000
25 01 07	Качество на законодателството							
25 01 07 01	Кодификация на правото на Съюза	5	930 000	930 000	600 000	600 000	-330 000	-330 000
	<i>Статия 25 01 07 — Междинна сума</i>		930 000	930 000	600 000	600 000	-330 000	-330 000

25 01 08	Правни съвети, съдебни спорове и нарушения						
25 01 08 01	Съдебни разноски	5	3 700 000	3 700 000	3 700 000	3 700 000	
	Статия 25 01 08 — Междинна сума		3 700 000	3 700 000	3 700 000	3 700 000	
25 01 09	Пилотен проект — Междунституционална система за определяне на дългосрочните тенденции на развитие						
25 01 10	Подготвително действие — Междунституционална система за определяне на дългосрочните тенденции на развитие						
25 01 10	Глава 25 01 — Междинна сума	5	p.m.	p.m.	—	p.m.	—
25 02	Връзки с гражданското общество, откритост и информация						
25 02 01	Институции и от европейски интерес						
25 02 01 01	Исторически архиви на Съюза	5	2 215 000	2 215 000	2 268 000	2 268 000	53 000
	Статия 25 02 01 — Междинна сума		2 215 000	2 215 000	2 268 000	2 268 000	53 000
25 02 04	Информация и публикации						
25 02 04 01	Бази данни с документи	5	760 000	760 000	760 000	760 000	
25 02 04 02	Цифрови публикации	5	978 000	978 000	978 000	978 000	
	Статия 25 02 04 — Междинна сума		1 738 000	1 738 000	1 738 000	1 738 000	
	Глава 25 02 — Междинна сума		3 953 000	3 953 000	4 006 000	4 006 000	53 000
	Дял 25 — Междинна сума		193 580 357	192 580 357	195 626 521	196 626 521	2 046 164
26	Администрация на Комисията						
26 01	Административни разходи на област на политиката „Администрация на Комисията“						
26 01 01	Разходи, свързани с активно заетия персонал в област на политиката						
	Администрация на Комисията	5	105 722 828	105 722 828	106 958 668	106 958 668	1 235 840
26 01 02	Разходи за външен персонал и други разходи за управление в подкрепа на област на политиката						
	Администрация на Комисията	5	5 584 921	5 584 921	5 869 647	5 869 647	284 726
26 01 02 01	Външен персонал	5	17 676 594	17 676 594	17 986 456	17 986 456	309 862
26 01 02 11	Други разходи за управление	5	2 275	2 275			-2 275
	40 01 40		17 678 869	17 678 869			307 587
	Статия 26 01 02 — Междинна сума		23 261 515	23 261 515	23 856 103	23 856 103	594 588
	40 01 40		2 275	2 275			-2 275
			23 263 790	23 263 790			592 313

26 01 03	<i>Разходи, свързани с оборудване и услуги в областта на информационните и комуникационните технологии в област на политиката</i> <i>Администрация на Комисията</i>	5	6 750 218	6 750 218	6 647 424	6 647 424	-102 794	-102 794
26 01 04	<i>Разходи за подкрепа на дейностите в област на политиката</i> <i>Администрация на Комисията</i>							
26 01 04 01	Решения за оперативна съвместимост за европейските публични администрации (ISA) — разходи за административно управление <i>Статия 26 01 04 — Междинна сума</i>	1.1	560 000	560 000	400 000	400 000	-160 000	-160 000
			560 000	560 000	400 000	400 000	-160 000	-160 000
26 01 09	<i>Административно обслужване на Службата за публикации</i>							
26 01 09 01	Служба за публикации <i>Статия 26 01 09 — Междинна сума</i>	5	83 077 750	83 077 750	85 234 000	85 234 000	2 156 250	2 156 250
			83 077 750	83 077 750	85 234 000	85 234 000	2 156 250	2 156 250
26 01 10	<i>Консолидиране на законодателството на Съюза</i>							
26 01 10 01	Консолидиране на законодателството на Съюза <i>Статия 26 01 10 — Междинна сума</i>	5	1 000 000	1 000 000	1 070 000	1 070 000	70 000	70 000
			1 000 000	1 000 000	1 070 000	1 070 000	70 000	70 000
26 01 11	<i>Официален вестник на Европейския съюз (серии L и C)</i>							
26 01 11 01	Официален вестник на Европейския съюз <i>Статия 26 01 11 — Междинна сума</i>	5	11 806 000	11 806 000	11 805 000	11 805 000	-1 000	-1 000
			11 806 000	11 806 000	11 805 000	11 805 000	-1 000	-1 000
26 01 12	<i>Резюме на законодателството на ЕС</i>	5			533 000	533 000	533 000	533 000
26 01 20	<i>Европейска служба за подбор на персонала</i> 40 01 40	5	26 728 750	26 728 750	28 709 000	28 709 000	1 980 250	1 980 250
			1 500 000	1 500 000			-1 500 000	-1 500 000
			28 228 750	28 228 750			480 250	480 250
26 01 21	<i>Служба за управление и плащане по индивидуални права</i>	5	35 879 000	35 879 000	37 000 000	37 000 000	1 121 000	1 121 000
26 01 22	<i>Инфраструктура и логистика в Брюксел</i>							
26 01 22 01	Служба за инфраструктура и логистика в Брюксел	5	69 711 000	69 711 000	70 048 000	70 048 000	337 000	337 000
26 01 22 02	Придобиване и наемане на сгради в Брюксел	5	207 983 000	207 983 000	203 592 000	203 592 000	-4 391 000	-4 391 000
26 01 22 03	Разходи, свързани със сгради в Брюксел	5	70 272 000	70 272 000	71 229 000	71 229 000	957 000	957 000
26 01 22 04	Разходи за оборудване и обзавеждане в Брюксел	5	9 163 000	9 163 000	8 271 000	8 271 000	-892 000	-892 000
26 01 22 05	Услуги, консумативи и други оперативни разходи в Брюксел	5	9 126 810	9 126 810	9 930 000	9 930 000	803 190	803 190
26 01 22 06	Охрана на сгради в Брюксел <i>Статия 26 01 22 — Междинна сума</i>	5	32 788 000	32 788 000	32 500 000	32 500 000	-288 000	-288 000
			399 043 810	399 043 810	395 570 000	395 570 000	-3 473 810	-3 473 810

26 01 23	Инфраструктура и логистика в Люксембург							
26 01 23 01	Служба за инфраструктура и логистика в Люксембург	5	25 266 000	25 266 000	25 404 000	25 404 000	138 000	138 000
26 01 23 02	Придобиване и наемане на сгради в Люксембург	5	40 319 000	40 319 000	40 091 000	40 091 000	-228 000	-228 000
26 01 23 03	Разходи, свързани със сгради в Люксембург	5	17 357 000	17 357 000	17 481 000	17 481 000	124 000	124 000
26 01 23 04	Разходи за оборудване и обзавеждане в Люксембург	5	1 087 000	1 087 000	1 087 000	1 087 000		
26 01 23 05	Услуги, консумативи и други оперативни разходи в Люксембург	5	1 019 036	1 019 036	1 034 000	1 034 000	14 964	14 964
26 01 23 06	Охрана на сгради в Люксембург	5	5 640 000	5 640 000	5 640 000	5 640 000		
	<i>Статия 26 01 23 — Междинна сума</i>		90 688 036	90 688 036	90 737 000	90 737 000	48 964	48 964
26 01 40	Охрана и наблюдение	5	8 321 000	8 321 000	8 044 000	8 044 000	-277 000	-277 000
26 01 50	Управление на персонала и политика за човешките ресурси							
26 01 50 01	Медицински услуги	5	5 350 000	5 350 000	5 554 000	5 554 000	204 000	204 000
26 01 50 02	Разходи за конкурси, подбори и назначения	5	1 850 000	1 850 000	1 620 000	1 620 000	-230 000	-230 000
26 01 50 04	Междунституционално сътрудничество в социалната област	5	7 537 000	7 537 000	7 048 000	7 048 000	-489 000	-489 000
26 01 50 06	Длъжностни лица на институцията, временно назначени в национални държавни администрации, в международни организации или в публични или частни институции или предприятия	5	264 000	264 000	250 000	250 000	-14 000	-14 000
26 01 50 07	Щети	5	150 000	150 000	150 000	150 000		
26 01 50 08	Различни застраховки	5	58 000	58 000	58 000	58 000		
26 01 50 09	Езикови курсове	5	3 744 000	3 744 000	3 524 000	3 524 000	-220 000	-220 000
	<i>Статия 26 01 50 — Междинна сума</i>		18 953 000	18 953 000	18 204 000	18 204 000	-749 000	-749 000
26 01 51	Европейски училища							
26 01 51 01	Кабинет на генералния секретар на Европейските училища (Брюксел)	5	7 627 207	7 627 207	7 673 453	7 673 453	46 246	46 246
26 01 51 02	Брюксел I (Юкл)	5	24 446 700	24 446 700	24 424 693	24 424 693	-22 007	-22 007
26 01 51 03	Брюксел II (Уолое)	5	22 758 847	22 758 847	24 039 614	24 039 614	1 280 767	1 280 767
26 01 51 04	Брюксел III (Иксел)	5	22 759 039	22 759 039	24 014 470	24 014 470	1 255 431	1 255 431
26 01 51 05	Брюксел IV (Лакен (Laeken))	5	9 694 355	9 694 355	10 761 577	10 761 577	1 067 222	1 067 222
26 01 51 11	Люксембург I	5	24 498 581	24 498 581	20 889 162	20 889 162	-3 609 419	-3 609 419
26 01 51 12	Люксембург II	5	10 007 959	10 007 959	17 326 827	17 326 827	7 318 868	7 318 868
26 01 51 21	Мол (Белгия)	5	5 937 428	5 937 428	6 180 552	6 180 552	243 124	243 124
26 01 51 22	Франкфурт на Майн (Германия)	5	7 346 564	7 346 564	6 997 604	6 997 604	-348 960	-348 960
26 01 51 23	Карлсруе (Германия)	5	3 054 845	3 054 845	2 823 058	2 823 058	-231 787	-231 787
26 01 51 24	Мюнхен (Германия)	5	344 180	344 180	348 531	348 531	4 351	4 351
26 01 51 25	Аликанте (Испания)	5	8 097 123	8 097 123	7 946 274	7 946 274	-150 849	-150 849
26 01 51 26	Варезе (Италия)	5	9 670 615	9 670 615	11 121 451	11 121 451	1 450 836	1 450 836
26 01 51 27	Берхен (Нидерландия)	5	4 304 020	4 304 020	4 641 900	4 641 900	337 880	337 880
26 01 51 28	Кълам (Великобритания)	5	4 828 547	4 828 547	4 692 410	4 692 410	-136 137	-136 137
26 01 51 31	Вноски на Съюза за европейските училища от тип 2	5	3 850 000	3 850 000	6 848 000	6 848 000	2 998 000	2 998 000
	<i>Статия 26 01 51 — Междинна сума</i>		169 226 010	169 226 010	180 729 576	180 729 576	11 503 566	11 503 566
	<i>Глава 26 01 — Междинна сума</i>		981 017 917	981 017 917	995 497 771	995 497 771	14 479 854	14 479 854

	40 01 40		1 502 275 982 520 192	1 502 275 982 520 192			-1 502 275 12 977 579	-1 502 275 12 977 579
26 02	Мултимедийно производство							
26 02 01	Процедури за възлагане и публикуване на обществени поръчки за доставки, строителство и услуги							
	Глава 26 02 — Междинна сума	1.1	14 800 000	12 157 164	14 738 200	14 500 000	-61 800	2 342 836
			14 800 000	12 157 164	14 738 200	14 500 000	-61 800	2 342 836
26 03	Услуги за публичните администрации, фирмите и гражданите							
26 03 01	Мрежи за обмен на данни между администрациите							
26 03 01 01	Решения за оперативна съвместимост за европейските публични администрации (ISA)	1.1	25 500 000	11 794 264	25 700 000	15 000 000	200 000	3 205 736
26 03 01 02	Приключване на предишни програми IDA и IDABC	1.1	p.m.	p.m.	p.m.	p.m.		
	Статия 26 03 01 — Междинна сума		25 500 000	11 794 264	25 700 000	15 000 000	200 000	3 205 736
26 03 02	Пилотен проект —Програма Еразмус за публичната администрация	5	p.m.	p.m.	—	—	—	—
26 03 03	Подготвително действие — Програма Еразмус за публичната администрация	5	600 000	300 000	p.m.	300 000	-600 000	
	Глава 26 03 — Междинна сума		26 100 000	12 094 264	25 700 000	15 300 000	-400 000	3 205 736
	Дял 26 — Междинна сума		1 021 917 917	1 005 269 345	1 035 935 971	1 025 297 771	14 018 054	20 028 426
	40 01 40		1 502 275 1 023 420 192	1 502 275 1 006 771 620			-1 502 275 12 515 779	-1 502 275 18 526 151
27	Бюджет							
27 01	Административни разходи в област на политиката „Бюджет“							
27 01 01	Разходи, свързани с активно заетия персонал в област на политиката							
	Бюджет	5	41 769 511	41 769 511	42 331 385	42 331 385	561 874	561 874
27 01 02	Разходи за външен персонал и други разходи за управление в подкрепа на област на политиката							
	Бюджет	5						
27 01 02 01	Външен персонал в Генерална дирекция „Бюджет“	5	4 461 606	4 461 606	4 351 505	4 351 505	-110 101	-110 101
27 01 02 09	Външен персонал — нецентрализирано управление	5	1 652 723	1 652 723	4 400 981	4 400 981	2 748 258	2 748 258
27 01 02 11	Други разходи за управление на Генерална дирекция „Бюджет“	5	7 758 058	7 758 058	7 906 099	7 906 099	148 041	148 041
	40 01 40		10 028 7 768 086	10 028 7 768 086			-10 028 138 013	-10 028 138 013
27 01 02 19	Други разходи за управление — нецентрализирано управление	5	9 309 894	9 309 894	5 950 713	5 950 713	-3 359 181	-3 359 181
	40 01 40		90 265 9 400 159	90 265 9 400 159			-90 265 -3 449 446	-90 265 -3 449 446
	Статия 27 01 02 — Междинна сума		23 182 281	23 182 281	22 609 298	22 609 298	-572 983	-572 983
	40 01 40		100 293 23 282 574	100 293 23 282 574			-100 293 -673 276	-100 293 -673 276

27 01 03	<i>Разходи, свързани с оборудване и услуги в областта на информационните и комуникационните технологии в област на политиката</i>							
”	<i>Бюджет</i>	5	2 666 910	2 666 910	2 630 873	2 630 873	-36 037	-36 037
27 01 04	<i>Разходи за подкрепа на дейностите в област на политиката</i>							
”	<i>Бюджет</i>	5	204 000	204 000	150 000	150 000	-54 000	-54 000
27 01 11	<i>Извънредни разходи за кризи</i>	5	p.m.	p.m.	p.m.	p.m.		
27 01 12	<i>Счетоводна отчетност</i>							
27 01 12 01	Финансови разходи	5	420 000	420 000	390 000	390 000	-30 000	-30 000
27 01 12 02	Покриване на разходи, направени във връзка с управлението на касови средства	5	p.m.	p.m.	p.m.	p.m.		
27 01 12 03	Купуване на финансова информация за платежоспособността на бенефициерите на средства от общия бюджет на Съюза и на длъжниците на Комисията	5	200 000	200 000	130 000	130 000	-70 000	-70 000
	<i>Статия 27 01 12 — Междинна сума</i>		620 000	620 000	520 000	520 000	-100 000	-100 000
	<i>Глава 27 01 — Междинна сума</i>		68 442 702	68 442 702	68 241 556	68 241 556	-201 146	-201 146
	<i>40 01 40</i>		100 293	100 293			-100 293	-100 293
			68 542 995	68 542 995			-301 439	-301 439
27 02	Изпълнение на бюджета, контрол и освобождаване от отговорност във връзка с изпълнението на бюджета							
27 02 01	<i>Бюджетен дефицит, пренесен от предходната финансова година</i>	1.1	p.m.	p.m.	p.m.	p.m.		
27 02 02	<i>Временни компенсации и компенсации под формата на фиксирани суми за новите държави-членки</i>	6	p.m.	p.m.	p.m.	p.m.		
	<i>Глава 27 02 — Междинна сума</i>		p.m.	p.m.	p.m.	p.m.		
	<i>Дял 27 — Междинна сума</i>		68 442 702	68 442 702	68 241 556	68 241 556	-201 146	-201 146
	<i>40 01 40</i>		100 293	100 293			-100 293	-100 293
			68 542 995	68 542 995			-301 439	-301 439
28	Одит							
28 01	Административни разходи в област на политиката „Одит“							
28 01 01	<i>Разходи, свързани с активно заетия персонал в област на политиката</i>							
”	<i>Одит</i>	5	9 992 705	9 992 705	10 171 861	10 171 861	179 156	179 156
28 01 02	<i>Разходи за външен персонал и други разходи за управление в подкрепа на област на политиката</i>							
”	<i>Одит</i>							
28 01 02 01	Външен персонал	5	638 226	638 226	722 884	722 884	84 658	84 658
28 01 02 11	Други разходи за управление	5	506 890	506 890	540 004	540 004	33 114	33 114
	<i>Статия 28 01 02 — Междинна сума</i>		1 145 116	1 145 116	1 262 888	1 262 888	117 772	117 772

28 01 03	<i>Разходи, свързани с оборудване и услуги в областта на информационните и комуникационните технологии в област на политиката</i> "Одит"	5	638 018	638 018	632 176	632 176	-5 842	-5 842
	Глава 28 01 — Междинна сума		11 775 839	11 775 839	12 066 925	12 066 925	291 086	291 086
	Дял 28 — Междинна сума		11 775 839	11 775 839	12 066 925	12 066 925	291 086	291 086
29	Статистика							
29 01	Административни разходи в област на политиката „Статистика“							
29 01 01	<i>Разходи, свързани с активно заетия персонал в област на политиката</i> "Статистика"	5	63 953 318	63 953 318	64 730 030	64 730 030	776 712	776 712
29 01 02	<i>Разходи за външен персонал и други разходи за управление в подкрепа на област на политиката</i> "Статистика"							
29 01 02 01	Външен персонал	5	5 552 910	5 552 910	5 267 684	5 267 684	-285 226	-285 226
29 01 02 11	Други разходи за управление	5	3 928 587	3 928 587	3 958 458	3 958 458	29 871	29 871
	40 01 40		29 933 3 958 520	29 933 3 958 520			-29 933 -62	-29 933 -62
	Статия 29 01 02 — Междинна сума		9 481 497	9 481 497	9 226 142	9 226 142	-255 355	-255 355
	40 01 40		29 933 9 511 430	29 933 9 511 430			-29 933 -285 288	-29 933 -285 288
29 01 03	<i>Разходи, свързани с оборудване и услуги на информационните и комуникационните технологии в област на политиката</i> "Статистика"	5	4 083 307	4 083 307	4 022 937	4 022 937	-60 370	-60 370
29 01 04	<i>Разходи за подкрепа на дейностите в област на политиката</i> "Статистика"							
29 01 04 01	Статистическа програма на Съюза 2008—2012 г. — разходи за административно управление	1.1	2 900 000	2 900 000	—	—	-2 900 000	-2 900 000
29 01 04 04	Модернизиране на европейската статистика за предприятията и за търговията (MEETS) — разходи за административно управление	1.1	250 000	250 000	280 000	280 000	30 000	30 000
29 01 04 05	Европейска статистическа програма 2013—2017 г. — разходи за административно управление	1.1			p.m.	p.m.	p.m.	p.m.
	40 01 40				2 900 000 2 900 000	2 900 000 2 900 000		
	Статия 29 01 04 — Междинна сума		3 150 000	3 150 000	280 000	280 000	-2 870 000	-2 870 000
	40 01 40				2 900 000 3 180 000	2 900 000 3 180 000		
	Глава 29 01 — Междинна сума		80 668 122	80 668 122	78 259 109	78 259 109	-2 409 013	-2 409 013
	40 01 40		29 933 80 698 055	29 933 80 698 055	2 900 000 81 159 109	2 900 000 81 159 109	2 870 067 461 054	2 870 067 461 054
29 02	Изготвяне на статистическа информация							

29 02 01	Приключване на статистическата информационна политика	1.1	p.m.	1 360 877	p.m.	1 000 000			-360 877
29 02 02	Завършване на мрежите за статистически данни (Edisnet) в рамките на Общността	1.1	—	p.m.	—	—			—
29 02 03	Завършване на Статистическата програма на Съюза 2008—2012 г.	1.1	45 000 000	34 176 556	—	34 400 000	-45 000 000		223 444
29 02 04	Модернизация на европейската статистика за предприятията и за търговията (MEETS)	1.1	8 410 000	5 504 274	5 000 000	6 000 000	-3 410 000		495 726
29 02 05	Европейска статистическа програма 2013—2017 г.	1.1			p.m.	p.m.	p.m.		p.m.
	40 02 41				49 000 000	4 900 000			
	Глава 29 02 — Междинна сума		53 410 000	41 041 707	5 000 000	41 400 000	-48 410 000		358 293
	40 02 41				49 000 000	4 900 000			
					54 000 000	46 300 000			
	Дял 29 — Междинна сума		134 078 122	121 709 829	83 259 109	119 659 109	-50 819 013		-2 050 720
	40 01 40, 40 02 41		29 933	29 933	51 900 000	7 800 000	51 870 067		7 770 067
			134 108 055	121 739 762	135 159 109	127 459 109	1 051 054		5 719 347
30	Пенсии и свързани с тях разходи								
30 01	Административни разходи в област на политиката „Пенсии и свързани с тях разходи“								
30 01 13	Обезщетения и пенсии на бивши членове и преживели, финансово зависими от тях роднини								
30 01 13 01	Временни обезщетения и надбавки	5	2 251 000	2 251 000	291 000	291 000	-1 960 000		-1 960 000
30 01 13 02	Пенсии на бивши членове и преживели, финансово зависими от тях роднини	5	4 703 000	4 703 000	5 025 000	5 025 000	322 000		322 000
30 01 13 03	Коефициенти и корекции на пенсии и на различни обезщетения и надбавки	5	350 000	350 000	302 000	302 000	-48 000		-48 000
	Статия 30 01 13 — Междинна сума		7 304 000	7 304 000	5 618 000	5 618 000	-1 686 000		-1 686 000
30 01 14	Обезщетения за персонал извън активна заетост, пенсиониран в интерес на службата или уволнен								
30 01 14 01	Обезщетения за персонал извън активна заетост, пенсиониран в интерес на службата или уволнен	5	4 393 000	4 393 000	3 978 000	3 978 000	-415 000		-415 000
30 01 14 02	Здравно осигуряване	5	149 000	149 000	135 000	135 000	-14 000		-14 000
30 01 14 03	Коефициенти и корекции на обезщетения и надбавки	5	172 000	172 000	99 000	99 000	-73 000		-73 000
	Статия 30 01 14 — Междинна сума		4 714 000	4 714 000	4 212 000	4 212 000	-502 000		-502 000
30 01 15	Пенсии и обезщетения								
30 01 15 01	Пенсии, обезщетения за инвалидност и обезщетения при прекратяване на трудово правоотношение	5	1 242 559 143	1 242 559 143	1 326 417 000	1 326 417 000	83 857 857		83 857 857
30 01 15 02	Здравно осигуряване	5	41 178 571	41 178 571	44 007 000	44 007 000	2 828 429		2 828 429
30 01 15 03	Коефициенти и корекции на пенсии и на обезщетения и надбавки	5	38 776 143	38 776 143	42 633 000	42 633 000	3 856 857		3 856 857

	<i>Статия 30 01 15 — Междинна сума</i>		1 322 513 857	1 322 513 857	1 413 057 000	1 413 057 000	90 543 143	90 543 143
	<i>Глава 30 01 — Междинна сума</i>		1 334 531 857	1 334 531 857	1 422 887 000	1 422 887 000	88 355 143	88 355 143
	<i>Дял 30 — Междинна сума</i>		1 334 531 857	1 334 531 857	1 422 887 000	1 422 887 000	88 355 143	88 355 143
31	Езикови служби							
31 01	Административни разходи в област на политиката „Езикови служби“							
31 01 01	Разходи, свързани с персонала в активна заетост в област на политиката							
	” Езикови служби “	5	319 167 022	319 167 022	325 088 599	325 088 599	5 921 577	5 921 577
31 01 02	Разходи за външен персонал и други разходи за управление в подкрепа на област на политиката							
	” Езикови служби “							
31 01 02 01	Външен персонал	5	11 324 662	11 324 662	11 606 822	11 606 822	282 160	282 160
31 01 02 11	Други разходи за управление	5	5 240 431	5 240 431	4 991 191	4 991 191	-249 240	-249 240
	<i>Статия 31 01 02 — Междинна сума</i>		16 565 093	16 565 093	16 598 013	16 598 013	32 920	32 920
31 01 03	Разходи, свързани с оборудване и услуги на информационните и комуникационните технологии и други работни разходи в област на политиката							
	” Езикови служби “							
31 01 03 01	Разходи, свързани с оборудване и услуги за информационните и комуникационните технологии в област на политиката „Езикови служби“	5	20 378 257	20 378 257	20 204 082	20 204 082	-174 175	-174 175
31 01 03 04	Техническо оборудване и услуги за конферентни зали на Комисията	5	1 283 000	1 283 000	1 783 000	1 783 000	500 000	500 000
	<i>Статия 31 01 03 — Междинна сума</i>		21 661 257	21 661 257	21 987 082	21 987 082	325 825	325 825
31 01 06	Разходи за устен превод							
31 01 06 01	Разходи за устен превод	5	22 923 000	22 923 000	21 013 000	21 013 000	-1 910 000	-1 910 000
31 01 06 02	Обучение и усъвършенстване на конферентните преводачи	5	457 000	457 000	422 500	422 500	-34 500	-34 500
31 01 06 03	Разходи за информационни технологии за Генерална дирекция „Устни преводи“	5	1 242 000	1 242 000	1 256 000	1 256 000	14 000	14 000
	<i>Статия 31 01 06 — Междинна сума</i>		24 622 000	24 622 000	22 691 500	22 691 500	-1 930 500	-1 930 500
31 01 07	Разходи за писмени преводи							
31 01 07 01	Разходи за писмени преводи	5	13 538 000	13 538 000	14 000 000	14 000 000	462 000	462 000
31 01 07 02	Разходи в подкрепа на дейностите на Генерална дирекция „Писмени преводи“	5	1 721 000	1 721 000	1 721 000	1 721 000		
	<i>Статия 31 01 07 — Междинна сума</i>		15 259 000	15 259 000	15 721 000	15 721 000	462 000	462 000
31 01 08	Дейности, свързани с междуинституционалното сътрудничество							

31 01 08 01	Дейности, свързани с междунституционалното сътрудничество в сферата на езиците	5	673 000	673 000	673 000	673 000		
	<i>Статия 31 01 08 — Междинна сума</i>		673 000	673 000	673 000	673 000		
31 01 09	Център за преводи за органите на Европейския съюз							
31 01 09 01	Център за преводи за органите на Европейския съюз — вноска по дялове 1 и 2	5	p.m.	p.m.	p.m.	p.m.		
31 01 09 02	Център за преводи за органите на Европейския съюз — вноска по дял 3	5	p.m.	p.m.	p.m.	p.m.		
	<i>Статия 31 01 09 — Междинна сума</i>		p.m.	p.m.	p.m.	p.m.		
	<i>Глава 31 01 — Междинна сума</i>		397 947 372	397 947 372	402 759 194	402 759 194	4 811 822	4 811 822
	<i>Дял 31 — Междинна сума</i>		397 947 372	397 947 372	402 759 194	402 759 194	4 811 822	4 811 822
32	Енергетика							
32 01	Административни разходи в област на политиката „Енергетика“							
32 01 01	Разходи, свързани с активно зетия персонал в област на политиката							
	„Енергетик а“	5	56 159 007	56 159 007	55 996 613	55 996 613	-162 394	-162 394
32 01 02	Разходи за външен персонал и други разходи за управление в подкрепа на област на политиката							
	„Енергетик а“							
32 01 02 01	Външен персонал	5	3 119 918	3 119 918	2 853 813	2 853 813	-266 105	-266 105
32 01 02 11	Други разходи за управление	5	1 917 719	1 917 719	1 992 249	1 992 249	74 530	74 530
	40 01 40		23 947	23 947			-23 947	-23 947
			1 941 666	1 941 666			50 583	50 583
	<i>Статия 32 01 02 — Междинна сума</i>		5 037 637	5 037 637	4 846 062	4 846 062	-191 575	-191 575
	40 01 40		23 947	23 947			-23 947	-23 947
			5 061 584	5 061 584			-215 522	-215 522
32 01 03	Разходи, свързани с оборудване и услуги на информационните и комуникационните технологии в област на политиката							
	„Енергетик а“	5	3 585 654	3 585 654	3 480 160	3 480 160	-105 494	-105 494
32 01 04	Разходи в подкрепа на дейности от област на политиката							
	„Енергетик а“							
32 01 04 01	Конвенционална енергетика — разходи за административно управление	1.1	700 000	700 000	600 000	600 000	-100 000	-100 000
32 01 04 02	Финансова подкрепа за проекти от общ интерес в трансевропейската енергийна мрежа — разходи за административно управление	1.1	694 400	694 400	600 000	600 000	-94 400	-94 400
32 01 04 03	Ядрена енергетика — разходи за административно управление	1.1	195 200	195 200	250 000	250 000	54 800	54 800

32 01 04 04	Безопасност и защита на потребителите на енергия — разходи за административно управление	1.1	p.m.	p.m.	—	—	—	—
32 01 04 05	Информация и комуникация — разходи за административно управление	1.1	496 000	496 000	500 000	500 000	4 000	4 000
32 01 04 06	Рамкова програма за конкурентоспособност и иновации — програма „Интелигентна енергия — Европа“ — разходи за административно управление	1.1	992 000	992 000	800 000	800 000	-192 000	-192 000
32 01 04 07	Енергийни проекти за подпомагане на икономическото възстановяване — разходи за административно управление	1.1	p.m.	p.m.	—	—	—	—
32 01 04 30	Изпълнителна агенция за конкурентоспособност и иновации — вноска от Рамковата програма за конкурентоспособност и иновации — програма „Интелигентна енергия — Европа“	1.1	6 542 000	6 542 000	6 542 000	6 542 000		
	<i>Статия 32 01 04 — Междинна сума</i>		9 619 600	9 619 600	9 292 000	9 292 000	-327 600	-327 600
32 01 05	Разходи за подкрепа на изследователските дейности в област на политиката „Енергетика“							
32 01 05 01	Разходи, свързани с изследователския персонал	1.1	1 700 000	1 700 000	1 950 000	1 950 000	250 000	250 000
32 01 05 02	Външен персонал за изследователски дейности	1.1	850 000	850 000	950 000	950 000	100 000	100 000
32 01 05 03	Други разходи за управление за изследователски дейности	1.1	860 000	860 000	1 200 000	1 200 000	340 000	340 000
	<i>Статия 32 01 05 — Междинна сума</i>		3 410 000	3 410 000	4 100 000	4 100 000	690 000	690 000
32 01 06	Вноска на Евратом за дейността на Агенцията за доставки							
	<i>Глава 32 01 — Междинна сума</i>	5	98 000	98 000	98 000	98 000		
	<i>40 01 40</i>		77 909 898	77 909 898	77 812 835	77 812 835	-97 063	-97 063
			23 947	23 947			-23 947	-23 947
			77 933 845	77 933 845			-121 010	-121 010
32 03	Трансевропейски мрежи							
32 03 01	Приключване на финансовата подкрепа за проекти от общ интерес в трансевропейската енергийна мрежа	1.1	—	5 897 132	—	1 862 280		-4 034 852
32 03 02	Финансова подкрепа за проекти от общ интерес в трансевропейската енергийна мрежа	1.1	21 129 600	12 247 890	22 200 000	14 500 000	1 070 400	2 252 110
	<i>Глава 32 03 — Междинна сума</i>		21 129 600	18 145 022	22 200 000	16 362 280	1 070 400	-1 782 742
32 04	Конвенционална и възобновяема енергия							
32 04 01	Приключване на програмата „Интелигентна енергия — Европа“ (2003—2006 г.)	1.1	—	453 626	—	p.m.		-453 626

32 04 02	Приключва не на програмата „Интелигентна енергия — Европа“ (2003—2006 г.): външно направление — Соорепер	4	—	p.m.	—	p.m.		
32 04 03	Дейности за подкрепа на европейската енергийна политика и вътрешния енергиен пазар	1.1	3 720 000	3 765 092	3 600 000	1 700 000	-120 000	-2 065 092
32 04 04	Приключва не на рамкова програма „Енергетика“ (1999—2002 г.) — Конвенционална и възобновяема енергия	1.1	—	p.m.	—	—		—
32 04 05	Европейски стратегически план за енергийните технологии (план SET)	1.1	p.m.	p.m.	—	—	—	—
32 04 06	Рамкова програма за конкурентоспособност и иновации — програма „Интелигентна енергия — Европа“	1.1	129 813 600	71 854 285	132 250 000	100 000 000	2 436 400	28 145 715
32 04 07	Пилотен проект — Енергийна сигурност — биогорива	1.1	—	p.m.	—	—		—
32 04 10	Агенция за сътрудничество между енергийните регулатори							
32 04 10 01	Агенция за сътрудничество между енергийните регулатори — вноска по дялове 1 и 2	1.1	6 864 725	6 864 725	6 967 383	6 967 383	102 658	102 658
32 04 10 02	Агенция за сътрудничество между енергийните регулатори — вноска по дял 3	1.1	377 125	377 125	402 412	402 412	25 287	25 287
	Статия 32 04 10 — Междинна сума		7 241 850	7 241 850	7 369 795	7 369 795	127 945	127 945
32 04 11	Енергийна общиност	4	2 724 787	2 600 970	3 159 716	3 159 716	434 929	558 746
32 04 12	Пилотен проект — Европейска рамкова програма за развитие и обмен на опит в областта на устойчивото градско развитие	1.1	—	p.m.	—	p.m.		
32 04 13	Подготвит елно действие — „Европейски и острови за обща енергийна политика“	1.1	—	2 000 000	—	p.m.		-2 000 000
32 04 14	Енергийни проекти за подпомагане на икономическото възстановяване							
32 04 14 01	Енергийни проекти за подпомагане на икономическото възстановяване — енергийни мрежи	1.1	p.m.	526 288 963	—	212 400 000	—	-313 888 963
32 04 14 02	Енергийни проекти за подпомагане на икономическото възстановяване — улавяне и съхраняване на въглероден диоксид (УСВ)	1.1	p.m.	124 293 397	—	154 531 897	—	30 238 500

32 04 14 03	Енергийни проекти за подпомагане на икономическото възстановяване — европейска електропреносна мрежа за разположени в морето вятърни електрогенериращи инсталации	1.1	p.m.	73 487 337	—	75 164 809	—	1 677 472
32 04 14 04	Енергийни проекти за подпомагане на икономическото възстановяване — Енергийна ефективност и инициативи за възобновяема енергия	1.1	p.m.	43 548 052	—	48 781 548	—	5 233 496
	<i>Статия 32 04 14 — Междинна сума</i>		p.m.	767 617 749	—	490 878 254	—	-276 739 495
32 04 16	Сигурност на енергийните инсталации и инфраструктури	1.1	250 000	571 568	300 000	186 677	50 000	-384 891
32 04 17	Пилотен проект — Подпомагане на опазването на природните ресурси и борба с изменението на климата чрез увеличаване на използването на слънчева енергия (топлинна и фотоволтаична)	2	p.m.	p.m.	—	—	—	—
32 04 18	Пилотен проект — Енергийна сигурност — шистов газ	1.1	200 000	100 000	—	60 000	-200 000	-40 000
32 04 19	Подготвително действие — Механизми за сътрудничество за прилагане на Директивата за възобновяемите енергийни източници (ВЕИ)	2	500 000	250 000	—	150 000	-500 000	-100 000
	<i>Глава 32 04 — Междинна сума</i>		144 450 237	856 455 140	146 679 511	603 504 442	2 229 274	-252 950 698
32 05	Ядрена енергетика							
32 05 01	Контрол на ядрената безопасност	1.1	20 410 000	17 237 770	20 550 000	18 000 000	140 000	762 230
32 05 02	Ядрена безопасност и противорадиационна защита	1.1	2 182 400	1 451 602	2 200 000	2 000 000	17 600	548 398
32 05 03	Ядрена безопасност — преходни мерки (извеждане от експлоатация)	1.1	259 904 000	208 667 747	267 000 000	190 000 000	7 096 000	-18 667 747
	<i>Глава 32 05 — Междинна сума</i>		282 496 400	227 357 119	289 750 000	210 000 000	7 253 600	-17 357 119
32 06	Научни изследвания, свързани с енергетиката							
32 06 01	Научни изследвания, свързани с енергетиката	1.1	162 633 457	104 333 874	170 878 000	117 200 000	8 244 543	12 866 126
32 06 02	Научни изследвания, свързани с енергетиката — съвместно предприятие „Горивни клетки и водород“	1.1	29 455 000	13 392 047	26 249 000	37 891 000	-3 206 000	24 498 953
32 06 03	Бюджетни кредити, начислени от вноски на трети лица (извън Европейското икономическо пространство) за изследвания и технологично развитие	1.1	p.m.	p.m.	p.m.	p.m.		
32 06 04	Приключване на предишни програми							
32 06 04 01	Приключване на програми (преди 2003 г.)	1.1	—	p.m.	—	p.m.		
32 06 04 02	Приключване на Шестата рамкова програма (2003—2006 г.)	1.1	p.m.	22 681 277	p.m.	15 000 000		-7 681 277

	Статия 32 06 04 — Междинна сума		p.m.	22 681 277	p.m.	15 000 000		-7 681 277
	Глава 32 06 — Междинна сума		192 088 457	140 407 198	197 127 000	170 091 000	5 038 543	29 683 802
	Дял 32 — Междинна сума		718 074 592	1 320 274 377	733 569 346	1 077 770 557	15 494 754	-242 503 820
	40 01 40		23 947 718 098 539	23 947 1 320 298 324			-23 947 15 470 807	-23 947 -242 527 767
33	Правосъдие							
33 01	Административни разходи за област на политиката „Правосъдие“							
33 01 01	Разходи, свързани с активно заетия персонал в област на политиката							
	„Правосъдие“	5	29 278 629	29 278 629	29 899 109	29 899 109	620 480	620 480
33 01 02	Разходи за външен персонал и други разходи за управление в подкрепа на област на политиката							
	„Правосъдие“							
33 01 02 01	Външен персонал	5	3 133 125	3 133 125	3 145 057	3 145 057	11 932	11 932
33 01 02 11	Други разходи за управление	5	1 441 795	1 441 795	1 336 067	1 336 067	-105 728	-105 728
	40 01 40		6 413 1 448 208	6 413 1 448 208			-6 413 -112 141	-6 413 -112 141
	Статия 33 01 02 — Междинна сума		4 574 920	4 574 920	4 481 124	4 481 124	-93 796	-93 796
	40 01 40		6 413 4 581 333	6 413 4 581 333			-6 413 -100 209	-6 413 -100 209
33 01 03	Разходи, свързани с оборудване и услуги в областта на информационните и комуникационните технологии в област на политиката							
	„Правосъдие“	5	1 869 390	1 869 390	1 858 213	1 858 213	-11 177	-11 177
33 01 04	Разходи за подкрепа на дейностите в област на политиката							
	„Правосъдие“							
33 01 04 01	Основни права и гражданство — разходи за административно управление	3.1	300 000	300 000	300 000	300 000		
33 01 04 02	Мерки за борба с насилието („Дафне“) — разходи за административно управление	3.1	400 000	400 000	400 000	400 000		
33 01 04 03	Наказателно правосъдие — разходи за административно управление	3.1	350 000	350 000	350 000	350 000		
33 01 04 04	Гражданско правосъдие — разходи за административно управление	3.1	250 000	250 000	250 000	250 000		
33 01 04 05	Превантивно-информационна дейност в борбата с наркотиците — разходи за административно управление	3.1	50 000	50 000	50 000	50 000		
33 01 04 06	Програма „Прогрес“ — разходи за административно управление	1.1	1 533 000	1 533 000	1 533 000	1 533 000		
	Статия 33 01 04 — Междинна сума		2 883 000	2 883 000	2 883 000	2 883 000		
	Глава 33 01 — Междинна сума		38 605 939	38 605 939	39 121 446	39 121 446	515 507	515 507
	40 01 40		6 413 38 612 352	6 413 38 612 352			-6 413 509 094	-6 413 509 094
33 02	Основни права и гражданство							

33 02 01	<i>Приключва не на мерки за борба с насилието над деца, младежи и жени</i>	3.1	p.m.	p.m.	p.m.	p.m.		
33 02 02	<i>Приключва не на подготвителното действие за подкрепа на гражданското общество в новите държави-членки на ЕС</i>	3.1	—	—	—	—		
33 02 03	<i>Агенция на Европейския съюз за основните права</i>							
33 02 03 01	Агенция на Европейския съюз за основните права — вноска по дялове 1 и 2	3.1	13 168 151	13 168 151	13 354 880	13 354 880	186 729	186 729
33 02 03 02	Агенция на Европейския съюз за основните права — вноска по дял 3	3.1	7 027 849	7 027 849	7 669 520	7 669 520	641 671	641 671
	<i>Статия 33 02 03 — Междинна сума</i>		20 196 000	20 196 000	21 024 400	21 024 400	828 400	828 400
33 02 04	<i>Основни права и гражданство</i>	3.1	15 300 000	12 263 403	15 500 000	13 500 000	200 000	1 236 597
33 02 05	<i>Борба с насилието (Дафне)</i>	3.1	19 500 000	14 716 084	18 000 000	17 000 000	-1 500 000	2 283 916
33 02 06	<i>Европейско сътрудничество между националните и международните органи, отговарящи за правата на детето, и гражданското общество, насърчаващо и защитаващо правата на детето</i>	3.1	—	p.m.	—	—		—
33 02 07	<i>Въвеждане на европейско равнище на механизъм за бързо предупреждаване за отвлечени или изчезнали деца</i>	3.1	—	p.m.	—	—		—
33 02 08	<i>Подготвит елно действие — Стандартизация на националното законодателство в областта на насилието въз основа на пола и насилието срещу деца</i>	3.1	—	p.m.	—	—		—
33 02 09	<i>Общоевропе йска методика за разработване на аргументирани политики за правата на детето</i>	3.1	p.m.	943 339	p.m.	p.m.		-943 339
	<i>Глава 33 02 — Междинна сума</i>		54 996 000	48 118 826	54 524 400	51 524 400	-471 600	3 405 574
33 03	Правосъдие по наказателни и граждански дела							
33 03 01	<i>Приключва не на предишни програми за съдебно сътрудничество по граждански дела</i>	3.1	—	p.m.	—	p.m.		
33 03 02	<i>Евроюст</i>							
33 03 02 01	Евроюст — вноска по дялове 1 и 2	3.1	23 447 325	23 447 325	22 302 366	22 302 366	-1 144 959	-1 144 959
33 03 02 02	Евроюст — вноска по дял 3	3.1	8 222 675	8 222 675	7 751 294	7 751 294	-471 381	-471 381
	<i>Статия 33 03 02 — Междинна сума</i>		31 670 000	31 670 000	30 053 660	30 053 660	-1 616 340	-1 616 340
33 03 04	<i>Наказателн о правосъдие</i>	3.1	26 950 000	18 017 770	27 500 000	23 000 000	550 000	4 982 230
33 03 05	<i>Гражданск о правосъдие</i>	3.1	16 100 000	9 433 387	16 550 000	7 500 000	450 000	-1 933 387

33 03 06	Пилотен проект — Оценка на въздействието на законодателните мерки в областта на договорното право	3.1	p.m.	400 000	p.m.	p.m.				-400 000
33 03 07	Пилотен проект — Бързо и ефикасно уреждане на дължими вземания за малки и средни предприятия (МСП), които осъществяват дейност зад граница	3.1	2 000 000	1 500 000	—	750 000	-2 000 000			-750 000
33 03 08	Пилотен проект — Европейско съдебно обучение	3.1	1 500 000	750 000	p.m.	750 000	-1 500 000			
Глава 33 03 — Междинна сума			78 220 000	61 771 157	74 103 660	62 053 660	-4 116 340			282 503
33 04	Превантивно-информационна дейност в борбата с наркотиците									
33 04 01	Превантивна информационна дейност в борбата с наркотиците	3.1	3 000 000	2 830 016	3 000 000	2 830 016				
Глава 33 04 — Междинна сума			3 000 000	2 830 016	3 000 000	2 830 016				
33 05	Политическа стратегия и координиране									
33 05 01	Prince — Пространство на свобода, сигурност и правосъдие	3.1	2 800 000	2 377 214	2 900 000	2 400 000	100 000			22 786
33 05 02	Оценка и определяне на въздействието	3.1	600 000	377 335	600 000	689 160				311 825
Глава 33 05 — Междинна сума			3 400 000	2 754 549	3 500 000	3 089 160	100 000			334 611
33 06	Равенство									
33 06 01	Борба с дискриминацията и многообразие	1.1	21 000 000	17 237 770	22 283 000	17 730 623	1 283 000			492 853
33 06 02	Равенство между половете	1.1	12 458 000	9 072 511	12 938 000	10 681 785	480 000			1 609 274
33 06 03	Европейски институт за равенство между половете									
33 06 03 01	Европейски институт за равенство между половете — вноска по дялове 1 и 2	1.1	2 318 277	2 318 277	2 885 800	2 885 800	567 523			567 523
33 06 03 02	Европейски институт за равенство между половете — вноска по дял 3	1.1	3 582 523	3 582 523	3 436 568	3 436 568	-145 955			-145 955
Статия 33 06 03 — Междинна сума			5 900 800	5 900 800	6 322 368	6 322 368	421 568			421 568
33 06 04	Европейска година на равните възможности за всички (2007 г.)	1.1	—	—	—	—				
33 06 05	Приключване на предишни програми	1.1	—	453 626	—	p.m.				-453 626
33 06 06	Подкрепа за разходите за функциониране на Платформата на европейските социални неправителствени организации	3.2	p.m.	p.m.	—	—	—			—
33 06 07	Пилотен проект — Заетост на лица, страдащи от разстройства от аутистичния спектър	1.1	—	300 000	—	p.m.				-300 000
Глава 33 06 — Междинна сума			39 358 800	32 964 707	41 543 368	34 734 776	2 184 568			1 770 069
Дял 33 — Междинна сума			217 580 739	187 045 194	215 792 874	193 353 458	-1 787 865			6 308 264
40 01 40			6 413	6 413			-6 413			-6 413
Резерви			217 587 152	187 051 607			-1 794 278			6 301 851

40 01	Резерви за административни разходи								
40 01 40	<i>Административен резерв</i>	3 500 000	3 500 000	2 900 000	2 900 000	-600 000	-600 000		
40 01 42	<i>Резерв за непредвидени разходи</i>	p.m.	p.m.	p.m.	p.m.				
	<i>Глава 40 01 — Междинна сума</i>	3 500 000	3 500 000	2 900 000	2 900 000	-600 000	-600 000		
40 02	Резерви за финансови намеси								
40 02 40	<i>Едногодишни и бюджетни кредити</i>	p.m.	p.m.	p.m.	p.m.				
40 02 41	<i>Многогодишни бюджетни кредити</i>	146 316 025	148 935 997	169 041 985	121 941 985	22 725 960	-26 994 012		
40 02 42	<i>Резерв за спешна помощ</i>	258 937 000	90 000 000	264 115 000	110 000 000	5 178 000	20 000 000		
40 02 43	<i>Резерв за Европейския фонд за приспособяване към глобализацията</i>								
	<i>Глава 40 02 — Междинна сума</i>	500 000 000	p.m.	500 000 000	p.m.				
40 03	Отрицателен резерв								
40 03 01	<i>Отрицателен резерв (функция 3б — Гражданство)</i>	p.m.	p.m.	p.m.	p.m.				
40 03 02	<i>Отрицателен резерв (функция 4 — ЕС — фактор от световно значение)</i>	p.m.	p.m.	p.m.	p.m.				
	<i>Глава 40 03 — Междинна сума</i>	p.m.	p.m.	p.m.	p.m.				
	<i>Дял 40 — Междинна сума</i>	908 753 025	242 435 997	936 056 985	234 841 985	27 303 960	-7 594 012		
	Общо	144 436 497 523	125 624 206 127	147 328 463 772	134 321 158 279	2 891 966 249	8 696 952 152		
	<i>Of which Reserves: 40 01 40, 40 02 41</i>	149 816 025	152 435 997	171 941 985	124 841 985	22 125 960	-27 594 012		

7. ПРОМЕНИ В НОМЕНКЛАТУРАТА МЕЖДУ БЮДЖЕТА ЗА 2012 Г. И ПРОЕКТОБЮДЖЕТА ЗА 2013 Г.

7.1. Цялостно представяне на номенклатурните промени в дяловете и дейностите

Област на политиката „Околна среда и действия по климата“

- Дейност „Въпроси на глобалните действия по климата“ (07 11) се премества в дейността „Глобални въпроси на околната среда и действията по климата“ (07 02)

Област на политиката „Администрация на Комисията“

- Разходи, свързани с обзавеждане на Комисията в Брюксел и Люксембург (бивш XX 01 03, разпределен за различните области на политиката), се прехвърлят в област на политиката „Администрация на Комисията“ (26 01).
- Разходи за доставки на Комисията в Брюксел и Люксембург (бивш XX 01 03, разпределен за различните области на политиката), се прехвърлят в област на политиката „Администрация на Комисията“ (26 01).

7.2. Общо представяне на промените в номенклатурата в бюджетните редове

Бюджет за 2012 г. ⁽¹⁾	Проектобюджет за 2013 г.	Бюджетни редове в проектобюджета за 2013 г. ⁽²⁾	Действие
01 01 03 01	01 01 03 01	Разходи, свързани с оборудване и услуги на информационните и комуникационните технологии в област на политиката „Икономически и финансови въпроси“	Частично прехвърлен
02 01 03	02 01 03	Разходи, свързани с оборудване и услуги на информационните и комуникационните технологии в област на политиката „Предприятия“	Частично прехвърлен
02 02 05 05		Пилотен проект — мерки за насърчване на сътрудничеството и партньорствата между	Заличен

		микропредприятия, малки и средни предприятия	
02 02 06		Пилотен проект — региони на знанието	Заличен
15 04 51	02 02 17	Пилотен проект — Развитие на европейски творчески райони	Прехвърлен
02 03 04	02 03 04 01	Подкрепа за дейности по стандартизация, извършвани от CEN, CENELEC и ETSI	Прехвърлен
	02 03 04 02	Подкрепа за организации, представляващи МСП, и заинтересовани обществени групи в дейностите по стандартизация	Нов
07 03 71	02 03 05	Подготвително действие — RECAP: рециклиране на местно равнище на вътрешен пластмасов скрап, създаден от основни региони на ЕС, преработващи полимери	Прехвърлен
03 01 03	03 01 03	Разходи, свързани с оборудване и услуги на информационните и комуникационните технологии в област на политиката „Конкуренция“	Частично прехвърлен
04 01 03	04 01 03	Разходи, свързани с оборудване и услуги на информационните и комуникационните технологии в област на политиката „Заетост и социални въпроси“	Частично прехвърлен
05 01 03	05 01 03	Разходи, свързани с оборудване и услуги на информационните и комуникационните технологии в област на политиката „Земеделие и развитие на селските райони“	Частично прехвърлен
05 02 05 99	05 02 05 99	Други мерки (захар)	Прехвърлен
05 02 16 01			
05 02 12 05	05 02 12 99	Други мерки (мляко и млечни продукти)	Прехвърлен
05 02 12 06			
05 02 12 99			
	05 03 01 06	Отделно плащане за меки плодове	Нов
05 03 02 27	05 03 02 99	Други (преки помощи)	Прехвърлен
05 03 02 99			
05 02 16 02	05 07 01 07	Уравняване с оглед на съответствието на сметки от предходни години във връзка с разходи за съвместно управление в рамките на секция „Гарантиране“ на ФЕОГА (предишни мерки) и в рамките на ЕФГЗ	Прехвърлен
05 07 01 07			
06 01 03	06 01 03	Разходи, свързани с оборудване и услуги на информационните и комуникационните технологии в област на политиката „Мобилност и транспорт“	Частично прехвърлен
07 01 03	07 01 03	Разходи, свързани с оборудване и услуги на информационните и комуникационните технологии в област на политиката „Околна среда и действия по климата“	Частично прехвърлен
07 02 01	07 02 01	Принос за многостранни и международни споразумения във връзка с околната среда и климата	Прехвърлен
07 11 01			
19 11 05	07 02 05	Preparatory action — Strategic environmental impact assessment on the development of the European Arctic	Прехвърлен
07 03 05		Приключване на финансовите инструменти LIFE I (1991—1995 г.) и LIFE II (1996—1999 г.) — проекти на територията на Съюза — част I (Опазване на природата) и част II (Опазване на околната среда)	Заличен
07 13 04		Подготвително действие — Морска политика	Заличен
08 01 03	08 01 03	Разходи, свързани с оборудване и услуги на информационните и комуникационните технологии в област на политиката „Научни изследвания“	Частично прехвърлен
09 01 03	09 01 03	Разходи, свързани с оборудване и услуги на информационните и комуникационните технологии в област на политиката „Информационно общество и медии“	Частично прехвърлен
11 01 03	11 01 03	Разходи, свързани с оборудване и услуги на информационните и комуникационните технологии в област на политиката „Морско дело и рибарство“	Частично прехвърлен
12 01 03	12 01 03	Разходи, свързани с оборудване и услуги на информационните и комуникационните технологии в област на политиката „Вътрешен пазар“	Частично прехвърлен
13 01 03	13 01 03	Разходи, свързани с оборудване и услуги на информационните и комуникационните технологии в област на политиката „Регионална политика“	Частично прехвърлен
	13 03 40	Инструмент за поделяне на риска, финансиран от пакета за сближаване на ЕФРР	Нов
	13 03 41	Инструмент за поделяне на риска, финансиран от пакета за регионална конкурентоспособност и заетост на ЕФРР	Нов
	13 04 03	Инструмент за поделяне на риска, финансиран от пакета за Кохезионния фонд	Нов
14 01 03	14 01 03	Разходи, свързани с оборудване и услуги на информационните и комуникационните технологии в област на политиката „Данъчно облагане и митнически съюз“	Частично прехвърлен
14 03 01		Митническо сътрудничество и международна помощ — Приключване на предишни програми	Заличен
14 05 01		Приключване на предишни програми Фискалис	Заличен
15 01 03	15 01 03	Разходи, свързани с оборудване и услуги на информационните и комуникационните технологии в област на политиката „Образование и култура“	Частично прехвърлен
15 02 29		Пилотен проект — Сътрудничество между европейски технологични институти	Заличен
	15 04 70	Пилотен проект — Дом на европейската история	Нов
16 01 03 01	16 01 03 01	Разходи, свързани с оборудване и услуги на информационните и комуникационните технологии на Генерална дирекция „Комуникация“: централа	Частично прехвърлен

16 02 05		Пилотен проект за предоставяне на европейски безвъзмездни средства за трансгранична разследваща журналистика	Заличен
16 05 04		Приключване на предишни програми/действия в областта на гражданското участие	Заличен
	16 05 07 02	Европейска година на гражданите 2013	Нов
17 01 03 01	17 01 03 01	Разходи, свързани с оборудване и услуги на информационните и комуникационните технологии в област на политиката „Здравеопазване и защита на потребителите“: централа	Частично прехвърлен
17 01 04 06		Пилотен проект — Подобрени методи за производство в условията на хуманно отношение към животните	Заличен
17 03 02		Фонд „Гютопн“ на Общността — преки плащания от Съюза	Заличен
18 01 03	18 01 03	Разходи, свързани с оборудване и услуги на информационните и комуникационните технологии в област на политиката „Вътрешни работи“	Частично прехвърлен
	18 02 12	Schengen Facility for Croatia	Нов
19 01 03 01	19 01 03 01	Разходи, свързани с оборудване и услуги на информационните и комуникационните технологии на Службата за инструментите в областта на външната политика	Частично прехвърлен
19 06 04 01	19 06 04	Помощ в ядрения сектор	Прехвърлен
19 06 04 02			
20 01 03 01	20 01 03 01	Разходи, свързани с оборудване и услуги на информационните и комуникационните технологии на Генерална дирекция „Търговия“	Частично прехвърлен
21 01 03 01	21 01 03 01	Разходи, свързани с оборудване и услуги на информационните и комуникационните технологии на Генерална дирекция „Развитие и сътрудничество EuropeAid“	Частично прехвърлен
22 01 03 01	22 01 03 01	Разходи, свързани с оборудване и услуги на информационните и комуникационните технологии на Генерална дирекция „Разширяване“	Частично прехвърлен
	22 02 11	Преходен инструмент за институционално изграждане след присъединяването	Нов
23 01 03	23 01 03	Разходи, свързани с оборудване и услуги на информационните и комуникационните технологии в област на политиката „Хуманитарна помощ“	Частично прехвърлен
25 01 03	25 01 03	Разходи, свързани с оборудване и услуги на информационните и комуникационните технологии в област на политиката „Координиране на политиките на Комисията и правни съвети“	Частично прехвърлен
26 01 03	26 01 03	Разходи, свързани с оборудване и услуги на информационните и комуникационните технологии в област на политиката „Администрация на Комисията“	Частично прехвърлен
	26 01 12	Резюмета на законодателството на ЕС	Нов
01 01 03 01	26 01 22 04	Разходи за оборудване и обзавеждане в Брюксел	Частично прехвърлен
02 01 03			Частично прехвърлен
03 01 03			Частично прехвърлен
04 01 03			Частично прехвърлен
05 01 03			Частично прехвърлен
06 01 03			Частично прехвърлен
07 01 03			Частично прехвърлен
08 01 03			Частично прехвърлен
09 01 03			Частично прехвърлен
11 01 03			Частично прехвърлен
12 01 03			Частично прехвърлен
13 01 03			Частично прехвърлен
14 01 03			Частично прехвърлен
15 01 03			Частично прехвърлен
16 01 03 01			Частично прехвърлен
17 01 03 01			Частично прехвърлен
18 01 03			Частично прехвърлен

19 01 03 01			Частично прехвърлен
20 01 03 01			Частично прехвърлен
21 01 03 01			Частично прехвърлен
22 01 03 01			Частично прехвърлен
23 01 03			Частично прехвърлен
25 01 03			Частично прехвърлен
26 01 03			Частично прехвърлен
26 01 22 04			Прехвърлен
27 01 03			Частично прехвърлен
28 01 03			Частично прехвърлен
29 01 03			Частично прехвърлен
31 01 03 01			Частично прехвърлен
32 01 03			Частично прехвърлен
33 01 03			Частично прехвърлен
XX 01 03 01 03			Частично прехвърлен
01 01 03 01	26 01 22 05	Услуги, доставки и други оперативни разходи в Брюксел	Частично прехвърлен
02 01 03			Частично прехвърлен
03 01 03			Частично прехвърлен
04 01 03			Частично прехвърлен
05 01 03			Частично прехвърлен
06 01 03			Частично прехвърлен
07 01 03			Частично прехвърлен
08 01 03			Частично прехвърлен
09 01 03			Частично прехвърлен
11 01 03			Частично прехвърлен
12 01 03			Частично прехвърлен
13 01 03			Частично прехвърлен
14 01 03			Частично прехвърлен
15 01 03			Частично прехвърлен
16 01 03 01			Частично прехвърлен
17 01 03 01			Частично прехвърлен
18 01 03			Частично прехвърлен
19 01 03 01			Частично прехвърлен

20 01 03 01			Частично прехвърлен
21 01 03 01			Частично прехвърлен
22 01 03 01			Частично прехвърлен
23 01 03			Частично прехвърлен
25 01 03			Частично прехвърлен
26 01 03			Частично прехвърлен
26 01 22 05			Прехвърлен
27 01 03			Частично прехвърлен
28 01 03			Частично прехвърлен
29 01 03			Частично прехвърлен
31 01 03 01			Частично прехвърлен
32 01 03			Частично прехвърлен
33 01 03			Частично прехвърлен
XX 01 03 01 04			Частично прехвърлен
26 01 40 02	26 01 22 06	Охрана на сгради в Брюксел	Прехвърлен
01 01 03 01	26 01 23 04	Разходи за оборудване и обзавеждане в Люксембург	Частично прехвърлен
02 01 03			Частично прехвърлен
03 01 03			Частично прехвърлен
04 01 03			Частично прехвърлен
05 01 03			Частично прехвърлен
06 01 03			Частично прехвърлен
07 01 03			Частично прехвърлен
08 01 03			Частично прехвърлен
09 01 03			Частично прехвърлен
11 01 03			Частично прехвърлен
12 01 03			Частично прехвърлен
13 01 03			Частично прехвърлен
14 01 03			Частично прехвърлен
15 01 03			Частично прехвърлен
16 01 03 01			Частично прехвърлен
17 01 03 01			Частично прехвърлен
18 01 03			Частично прехвърлен
19 01 03 01			Частично прехвърлен

20 01 03 01			Частично прехвърлен
21 01 03 01			Частично прехвърлен
22 01 03 01			Частично прехвърлен
23 01 03			Частично прехвърлен
25 01 03			Частично прехвърлен
26 01 03			Частично прехвърлен
26 01 23 04			Прехвърлен
27 01 03			Частично прехвърлен
28 01 03			Частично прехвърлен
29 01 03			Частично прехвърлен
31 01 03 01			Частично прехвърлен
32 01 03			Частично прехвърлен
33 01 03			Частично прехвърлен
XX 01 03 01 03			Частично прехвърлен
01 01 03 01	26 01 23 05	Услуги, доставки и други оперативни разходи в Люксембург	Частично прехвърлен
02 01 03			Частично прехвърлен
03 01 03			Частично прехвърлен
04 01 03			Частично прехвърлен
05 01 03			Частично прехвърлен
06 01 03			Частично прехвърлен
07 01 03			Частично прехвърлен
08 01 03			Частично прехвърлен
09 01 03			Частично прехвърлен
11 01 03			Частично прехвърлен
12 01 03			Частично прехвърлен
13 01 03			Частично прехвърлен
14 01 03			Частично прехвърлен
15 01 03			Частично прехвърлен
16 01 03 01			Частично прехвърлен
17 01 03 01			Частично прехвърлен
18 01 03			Частично прехвърлен
19 01 03 01			Частично прехвърлен
20 01 03 01			Частично прехвърлен

21 01 03 01			Частично прехвърлен
22 01 03 01			Частично прехвърлен
23 01 03			Частично прехвърлен
25 01 03			Частично прехвърлен
26 01 03			Частично прехвърлен
26 01 23 05			Прехвърлен
27 01 03			Частично прехвърлен
28 01 03			Частично прехвърлен
29 01 03			Частично прехвърлен
31 01 03 01			Частично прехвърлен
32 01 03			Частично прехвърлен
33 01 03			Частично прехвърлен
XX 01 03 01 04			Частично прехвърлен
26 01 40 01	26 01 40	Охрана и наблюдение	Прехвърлен
27 01 03	27 01 03	Разходи, свързани с оборудване и услуги на информационните и комуникационните технологии в област на политиката „Бюджет“	Частично прехвърлен
28 01 03	28 01 03	Разходи, свързани с оборудване и услуги на информационните и комуникационните технологии в област на политиката „Одит“	Частично прехвърлен
29 01 03	29 01 03	Разходи, свързани с оборудване и услуги на информационните и комуникационните технологии в област на политиката „Статистика“	Частично прехвърлен
	29 01 04 05	Европейска статистическа програма 2013—2017 г. — Разходи за административно управление	Нов
	29 02 05	Европейска статистическа програма 2013—2017 г.	Нов
31 01 03 01	31 01 03 01	Разходи, свързани с оборудване и услуги на информационните и комуникационните технологии в област на политиката „Езикови служби“	Частично прехвърлен
32 01 03	32 01 03	Разходи, свързани с оборудване и услуги на информационните и комуникационните технологии в област на политиката „Енергетика“	Частично прехвърлен
33 01 03	33 01 03	Разходи, свързани с оборудване и услуги на информационните и комуникационните технологии в област на политиката „Правосъдие“	Частично прехвърлен
XX 01 03 01 03	XX 01 03 01 03	Оборудване на информационните и комуникационните технологии	Частично прехвърлен
XX 01 03 01 03	XX 01 03 01 04	Услуги на информационните и комуникационните технологии	Частично прехвърлен
XX 01 03 01 04	XX 01 03 01 04	Услуги на информационните и комуникационните технологии	Частично прехвърлен

(1) Бюджетът за 2012 г. включва коригиращ бюджет 1 и проекти на коригиращи бюджети 2 и 3.

(2) С изключение на бюджетните редове, заличени през 2013 г., чието наименование съответства на това от бюджета за 2012 г.

Document III

Changes in budgetary remarks and establishment plan staff tables

8. CHANGES IN BUDGETARY REMARKS

9. CHANGES IN ESTABLISHMENT PLAN STAFF TABLES

Document IV

Human resources and decentralised administrative appropriations for 2013

10. **2013 COMMISSION HUMAN RESOURCES – GETTING THE BEST FROM STABLE HUMAN RESOURCES**

The Commission remains more than ever committed to address the challenges of the 21st century by optimizing the tools and procedures of the Lisbon Treaty and to deliver on the targets of the **Europe 2020 strategy for smart, sustainable and inclusive growth**. As the date of future accessions remains unknown, the Commission statement of estimates for 2012 (hereafter ‘Draft Budget’ or ‘2012 DB’) does not comprise any request for additional resources but remains in line with the Commission commitment to meet all staffing needs up to 2013 under **constant resources** as announced in the ‘screening’ of human resources exercise⁷⁸. In this context, delivering on the EU agenda and ambition will more than ever require **redeployment efforts**.

For the third year on a row, the Commission **requests no new posts** and maintains a stable level of establishment plan posts.

This **zero-growth of human resources** concerns both establishment plan posts and appropriations for external personnel, with the only two possible exceptions announced in the screening exercise relating to, respectively, appropriations for external personnel financed under former ‘BA’ lines to manage de-concentrated external aid actions in delegations, and linguistic services where necessary to adjust to demand.

Optimizing the new competences received under the **Lisbon Treaty** in order to serve the **Europe 2020 strategy**⁷⁹ in a context of zero-growth of human resources requires a sustained effort of rationalization, reprioritisation and more creative arrangements illustrated by:

- The constitution of a **pool of redeployment between services** providing thus far **101 posts for reallocation in 2012** as a result of the return of previous temporary allocations, posts freed as a result of tasks transferred to other bodies, synergies derived from specific exercises and requested transformations of non-allocated appropriations for external personnel into posts;
- A sustained effort of **internal redeployment** within services (**some 480 posts**) to sustain operational activities, concentrating in particular resources on **policy making** profiles;
- The continued effort to **adjust the structure of establishment plan posts** linked to the reduction of clerical tasks as a result of IT developments and the growing need for administrators. The 2012 DB request will follow up on this trend by requesting, under constant resources, a budgetary neutral upgrading of some **294** existing establishment plan posts;

78 *‘Planning & optimising Commission human resources to serve EU priorities’*, (SEC(2007)530) of 24.04.2007), expressly established under the baseline scenario of a stable financial framework, a stable linguistic regime and stable competencies for the Commission.

79 *‘Innovation Union’, ‘Youth on the move’, ‘A digital agenda for Europe’, ‘Resources efficient Europe’, ‘An industrial policy for the globalisation era’, ‘An agenda for new skills and jobs’ and ‘European Platform against poverty’* as set out in the Communication of 03/03/2010 *‘Europe 2020 – A strategy for smart, sustainable and inclusive growth’* (COM(2010)2020).

- The request in the 2012 DB to **transform appropriations of external personnel into establishment plan posts** up to the reserve transformation of posts into appropriations for external personnel (11 conversions of former D-posts as agreed in the framework of the reform of the Staff Regulations and 31 posts from the administrative offices as agreed on their creation). These transformations aim at correcting the potential unbalance reported by the Court of Auditors between external personnel and officials to supervise them in the external aid sector as well as the necessity to ensure the required stability of staff in the audit field.
- Further **temporary allocation of tasks for non permanent activities** between and within services to allow for rapid reaction to new challenges and optimal adjustments between higher peaks and relative troughs of workload to make the most of existing resources⁸⁰.

11. 2013 PRE-ALLOCATION ON THE OPERATING BUDGET

11.1. Establishment plan posts (operating budget – Commission & Offices)

11.1.1. *Serving needs by internal redeployment*

Notwithstanding the internal reorganisation conducted at the beginning of its mandate which affected some 1 730 posts, the creation of the European External Action service which implied the transfer of 1 114 posts, the split of former DG JLS into DG HOME and JUST and the transfer of the non discrimination policy to the latter (another series of movements affecting some 200 posts) or else the reorganisation and reinforcement of DG ECFIN to ensure appropriate monitoring of Member States economic and financial situation affecting another 230 posts, Commission departments, including requested upgradings of AST into AD posts, reported an intention to redeploying internally almost 480 posts, with a particular emphasis on policy making profiles.

At this stage, 101 posts are foreseen to become available to the Commission pool of redeployment for a 2012 allocation at year end based upon:

- **50** posts due to return to the pool at the end of **temporary allocations**,
- **1** post returning to the pool as a result of **tasks delegated to an executive agency**,
- **35** posts resulting from the synergies to be derived from the merge of DG AIDCO and DG DEV⁸¹ into DG DEVCO,
- **15** transformations of unallocated appropriations for external personnel into posts requested in the 2012 DB.

80 E.g. the regular redeployment policy called '*décloisonnement*' in DG COMP linked to the evolution of activity and cases to be handled, the mechanism of temporary internal transfers named 'floaters' to face temporarily heavier workload in ECHO, multiple interservices and internal task force or else the wide-spread constitution of pools of contract agents to replace absent personnel.

81 Administrative and budgetary decision taken by the Commission in its 1934th meeting of 27/10/2010.

Based on a prudent approach to a rapidly evolving environment in order to allow for swift response to possible economic and political developments in Europe and the South Mediterranean area, the following pre-allocation 2012 is foreseen at this stage, notwithstanding the immediate complementary allocation 2011 summarized in document V bis to the present statement of estimates:

- **30 posts** to be allocated in order to:
 - Renew temporary reinforcement of departments most affected by the workload linked to the enhanced economic and financial monitoring and counsel to Members States;
 - Pursue accession negotiations with Iceland;
 - And adjust staffing needs to the actual workload deriving from the deployment of new areas of exclusive competence in accordance with the Lisbon Treaty, notably with regards to trade policy and civil protection.
- **72 posts** to be provisionally kept in reserve until the 2012 Final Allocation at year end.
- Tables 1 to 3 reproduced in Annex summarise resulting post allocation (including returns due) by Commission department.

11.1.2. Changes in the establishment plan of the Commission (see tables 11.1 and 11.2 in Annex)

11.1.2.1. Adjusting staff structure to future needs

The 2007 screening report had already revealed a need to adapt the existing staff structure in terms of function groups (administrators/assistants). For 2012, Commission services reported the need to adjust the AD/AST mix, notably due to further reduction in clerical tasks replaced by IT facilities and a growing need for more political strategic and expert profiles. As a result, and in the view of making the operation neutral in budgetary terms, the Commission requests the upgrade of **236 AST6 into 236 AD5** posts on the Commission establishment plan.

11.1.2.2. Career policy measures

In order to follow the career policy measures applied by the Commission (Article 6 of the new Staff Regulations and, for officials recruited before 1st May 2004, Articles 6, 9 and 10 of Annex XIII), the following conversions will be requested for 2012:

AD16			AST11	+30
AD15			AST10	+60
AD14	+57		AST9	+55
AD13	+399		AST8	+75
AD12	-390		AST7	-105
AD11	-22		AST6	+310
AD10	+115		AST5	+30
AD9	-110		AST4	-135
AD8	+165		AST3	+115
AD7	+110		AST2	+5
AD6	+245		AST1	-440
AD5	-569			

11.1.2.3. Transformation of some former D-category posts into appropriations for contract agents

In accordance with the principles approved in the last revision of the Staff Regulations, a certain number of former D* posts will be transferred into appropriations. This allows the Commission to recruit contract agents as

referred to in article 3a of the Conditions of Employment of Other Servants ('CEOS') in Function Group I.

Accordingly, the modifications requested to the establishment plan for 2012 include the conversion of **11 posts**: 2 AST7, 2 AST6, 5 AST5 and 2 AST4, into appropriations for contract agents already advanced in 2010 and for which posts are currently frozen. It also includes some posts for which the conversion is already planned further in 2011.

11.1.2.4. Transformation of appropriations for external personnel into posts of the Commission establishment plan

In order to secure sufficient staff stability to perform different specialised tasks, in particular in the financial management of external aid action programmes and audit as well as for further redeployment, the Commission request the transformation of appropriations corresponding to 42 contract agents (Function Group IV) into establishment plan posts.

These posts are requested in function group AST, that is to say the same function group as those posts reduced in the establishment plans of the Offices (31 AST posts) or in the Commission (11 former D* posts). The split is as follows:

AST10	1
AST8	5
AST7	2
AST6	8
AST5	13
AST4	11
AST3	2
Total	42

11.1.2.5. Conversion of temporary and permanent posts

Based on its assessment of needs, the Commission proposes to convert 1 AD14 and 1 AD12 temporary posts into permanent posts. In parallel, in order to secure outside expertise to develop its knowledge-base, EPSO has an interest in converting 2 permanent posts into 2 temporary posts (see point 2.1.3.3 below).

11.1.3. Changes in the establishment plans of the offices (see tables 11 in Annex)

11.1.3.1. Adjusting staff structure to future needs

As the Commission, several offices experience a need for adjusting their AD/AST mix, in particular to reinforce internal control and supervision. As a result, and in the view of making the operation neutral in budgetary terms, the Commission requests the transformation of 17 AST6 into 17 AD5 posts, broken down as follows in their respective establishment plan:

OP: 4 AST6 into 4 AD5
EPSO: 2 AST6 into 2 AD5
OIB: 6 AST 6 into 6 AD5
OIL: 2 AST 6 into 2 AD5
PMO: 3 AST 6 into 3 AD5

11.1.3.2. Career policy measures

The administrative offices, EPSO and OPOCE will rely on the Commission to cover their promotion needs as explained under point 2.1.4 below (technical exchanges with the Commission establishment plan).

In the case of OLAF, the establishment plan also includes the estimated number of posts needed to cover the promotions in accordance with the Staff Regulations (see table 11.6 and 11.7 in Annex).

11.1.3.3. Conversion of temporary and permanent posts

In order to ensure outside expertise in EPSO, it is proposed to convert 2 permanent posts: 1 AD13 and 1 AD8 into 2 temporary posts.

11.1.3.4. Transformation of posts into appropriations for contract agents

In accordance with the Communication of 06/11/2002 relating to the creation of the administrative offices⁸², the establishment plans of the administrative offices will consolidate the conversion of posts into appropriations for contract agents. Accordingly, it is proposed to reduce the establishment plan posts of the Offices by 31 AST posts (OIB: - 17, OIL: - 9, PMO: - 5), for which the transformation into appropriations has already been made in 2010.

11.1.4. *Transfer of activities and other technical adjustments between establishment plans (Commission and offices)*

For 2012, the agreed transfer of certain activities between services results in the following movements of posts between establishment plans:

- 2 AD5 return from PMO to the Commission at the end of a temporary reinforcement granted to absorb transfer of pension right (1 return still due);
- The Commission redeploys 5 posts to PMO to enable PMO to take over the payment of Commission contract agents in delegations (a tasks previously assumed by RELEX K4 now transferred to the EEAS);
- Staff mobility of one mail clerk entail the movement of 1 AST5 post from the Commission (DG HR) to OIB.

Besides, technical adjustments between the Commission establishment plan and the establishment plan of the Offices are necessary to regularise the movements of posts that occurred in 2010, resulting from both the promotion exercise and the mobility of officials⁸³. The corresponding adjustments are detailed in table 11.1 reproduced in Annex for the Commission and tables 11.5 to 11.12 for the offices concerned.

11.2. Decentralised administrative appropriations under heading 5 of the multiannual financial framework (MFF) – the so-called ‘global envelope’

The pre-allocation of decentralised administrative appropriations under heading 5 of the MFF (known as the ‘global envelope’) is presented in Annex (see tables 4 to 7).

In a context in which Member States have and/or are cutting on administrative expenditure in their national budgets, the 2012 budget request for these lines (XX 010201 and XX 010211) **decreases by 4,6 %** in order to reach the Commission's effort to budget consolidation consisting in limiting the overall budget request for Heading 5.

The most important savings (other than adjustment of appropriations to past implementation records) concern administrative sub-posts **which decrease globally by 6,5 %**. Most sub-posts of external personnel (contract

82 Communication from Mr. Neil Kinnock: 'Creation of three administrative Offices' Doc C(2002) 4367f, 4368f and 4369 final of 6th November 2002.

83 This procedure is described in decisions taken in 1980 on the exchange of posts between the Commission's Operating Establishment Plan and that of the Publications Office (OP), to take into account the promotion of OPOCE officials and the mobility in the previous year. To regularise the effective movements of posts, a technical adjustments in the corresponding Establishment plans is made, by means of an exchange of posts between the Commission Operating Establishment Plan and that of OP. The same procedure is also applied to the Administrative Offices (OIB, OIL, PMO) and EPSO.

agents and agency staff (*'intérimaires'*) remain relatively stable, as they benefit from the estimated salary adjustment of 0,9%. Cuts on external personnel concern seconded national experts (SNEs) and technical assistance which decrease respectively by 4,5% and 3,7%. Resulting appropriations should however enable a number of temporary allocations of external personnel (e.g. to manage the European Economic Recovery Plan, regularization of Commission copyrights and media monitoring, the Food Facility, the Banana Accompanying measures, the Emergency Response Centre and support to the Turkish Cypriote community as well as to cope with the administrative workload linked to the application of Iceland).

11.2.1. External personnel of the global envelope

2012 overall appropriations for external personnel (EUR 128,31 million including expected salary adjustment) decrease by almost 3,0 million (- 2,27%) as a result of the expected salary adjustment (+ 0,9 %), coupled with reduction in appropriations corresponding to 26 external personnel linked to above mentioned 42 transformations of appropriations into posts, reduction in SNEs (EUR -1,8 million) and reduction in technical assistance (EUR -0,5 million).

The Commission also pursues implementation of the replacement mechanism for long-term absences in accordance with the policy set out following the reform of the Staff Regulations⁸⁴. This dedicated pre-allocation accounts for some EUR 18,6 million in 2012 corresponding to an estimate of 514 FTE, based on provisional average standard cost⁸⁵. This amount has been pre-allocated to services according to the 2010 absences statistics recorded in SYSPER2, weighted against past allocations and past implementation of the envelope. Table 6 in Annex details appropriations for replacement purposes as pre-allocated to each DG.

11.2.2. Other decentralised administrative appropriations of the global envelope

The sub-posts of the global envelope for IT development remains stable. So does the sub-post for committees, which underwent a severe horizontal cut from the budget authority in 2011, sometimes below the level of 2010 implementation for some services. All other sub-posts undergo the abovementioned reductions as follows: EUR - 4 million (-6,7%) on missions, EUR -2,1 million (- 9,7 %) on meetings, EUR -0,4 million (-5%) on conferences, EUR -1,5 million (- 15,7 %) on studies, EUR - 0,95 million (- 11 %) for centralised training (including language courses) and EUR - 1,2 million (- 14,7 %) for decentralised training.

In total, other decentralised administrative appropriations (missions, meetings and conferences, committees, studies, training, development of information systems) decrease by 6,5 % from EUR 157,2 million in 2011 to EUR 147 million in 2012 (see table 7 in Annex).

11.3. Other external personnel financed under heading 5 of the MFF

Outside the global envelope, other external personnel financed under heading 5 of the MFF (detailed in tables 4 and 9 in Annex) include freelance interpreters (SCIC), freelance translators (DGT) and external personnel in the offices and representations offices in the Member States. Appropriations for 2012 amount to EUR 105,5 million, accounting for an estimate of 2 099 FTE. The variation compared to 2011 (a decrease of EUR 1,2 million with an estimated increase of 16 FTE) results from several adaptations between categories and function groups.

11.4. Other external personnel financed under operational budget lines (former BA lines)

In 2000, the Commission committed to the following⁸⁶:

– To phase out a number of Technical Assistance Offices (the so-called '*BATs*') and, for a limited number

84 C(2005) 4754 of 9 December 2005.

85 Based on the standard cost of Function Group II contract agents.

86 Amending Letter 1/2001, SEC(2000)1363 final of 04/09/2000.

of them, to integrate their activities in its services. For these very specific cases, the budgetary authority allowed the Commission to temporarily finance external personnel at headquarters through a specific budgetary comment establishing a sub-ceiling under the operational lines of the programmes concerned (the so-called former 'BA lines'). These authorisations are without prejudice to the so-called 'mini budgets' whereby Structural Funds may historically finance external personnel from the operational appropriations concerned.

- To improve the management of external aid through the de-concentration policy. To this end, the budgetary authority allowed the Commission to finance external personnel in delegations from the operational lines of the programmes concerned.

In the 2012 DB, the evolution of external personnel financed under operational budget lines (detailed in table 8 in Annex) may be summarised as follows.

At headquarters, the total amount available for external personnel, as earmarked by the sub-ceilings, remains **stable** at EUR 38,3 million as a result of the freeze of appropriations.

In delegations, the total amount available for external personnel **increases by 4,0 %** from EUR 178 million in 2011 to EUR 185,2 million in 2012, i.e. an *estimated* increase of 49 FTE resulting from the following evolution.

- With regard to the **management of external aid programmes**, the volume of which slightly increases in appropriations to be managed, with heavy contractual obligations to be monitored, additional appropriations for an estimated number of 32 extra FTE of external personnel are requested (*i.e.* an increase of EUR 4.8 million), in line with the initial projection announced in the financial statements accompanying the Commission legislative proposals for 2007-2013 basic acts concerned recalled in the 2007 screening report⁸⁷. This increase is justified by the following elements:
 - Based on substantially increased 2011 average costs taking account of increased security, a further adjustment of + 0,9 % expected on salaries (DB 2012 hypothesis for salary adjustment) and a + 1,6 % inflation increase on infrastructure in delegations (as for heading 5 appropriations in delegations);
 - An estimate of 12 additional FTE to manage the increase in appropriations under the European Neighbourhood and Partnership Instrument (ENPI);
 - An estimate of 2 additional FTE to face the increase in appropriations to be managed with numerous NGOs under the European Instrument for Democracy and Human Rights;
 - And an estimate of 18 additional FTE to ensure proper sound financial management of the great number of grants of small amount under the Development Cooperation Instrument;
- With regard to the **pre-accession instrument** which undergoes a substantial evolution in appropriations to be managed from 2011 to 2012 in line with the financial programming (+ 14 %):
 - An increase (+EUR 195 000) of the sub-ceiling under line 04 01 04 13 'Instrument for Pre-Accession assistance' corresponding to an estimate of 2 additional FTE taking account of the evolution of the instrument;

87 'Planning and optimising Commission human resources to serve EU priorities' - SEC(2007)530 of 24/04/2007 – Footnote 17 'In accordance with the financial statements attached to the basic acts for the period 2007-2013, a maximum of some 775 FTE was estimated necessary compared to actual staffing level on BA lines in April 2006. Compared to the resources budgeted for 2007, this could lead to an increase of up to 500 FTE over the period depending on the management mode chosen'.

- An increase (+ EUR 1 756 500) of the sub-ceiling under line 13 01 04 02 corresponding to an estimate of 15 additional FTE, taking account of the evolution of the instrument and reinforcement required in the delegations of the new candidate countries.

12. 2013 PRE-ALLOCATION ON THE RESEARCH BUDGET

12.1. Indirect Research

12.1.1. Adjusting staff structure to future needs

The Commission statement of estimates for 2012 integrates a modification of the establishment plan for research indirect action in order to upgrade 16 AST6 into 16 AD 5, respectively for INFSO (8), RTD (6) and MOVE (2) (see table 11.4 reproduced in Annex) so as to upgrade the work profile of staff dedicated to the follow up of indirect research activities.

12.1.2. Career policy measures

The 2012 statement of estimate for the Commission also integrates a modification to the establishment plan of the indirect research budget in order to follow career policy measures (Article 6 of the Staff Regulations) applied by the Commission. In 2010, the Commission applied the same promotion threshold to all staff across its different establishment plans. While the promotion rate was within the statutory provisions at Commission level, the over-proportional representation of staff of AD12 grade on the indirect research establishment plan could translate into an over-occupation at AD13 grade in 2011. In order to allow for this, the Commission is currently requesting application of the flexibility foreseen under Article 47 of the Financial Regulation. This amendment is duly factored into the establishment plan requested for 2012 (see table 11.4 reproduced in Annex).

12.1.3. External personnel (XX 01 05 02)

For 2012, appropriations for external personnel under the Research budget (XX 01 05 lines) decrease by 2,7 % from EUR 48,6 million to EUR 47,3 million. This results in an estimate of 867 FTE available to the Research DGs concerned (see tables 9 & 10 on the overall pre-allocation of human resources by Commission services reproduced in Annex). The relative decrease (estimated at - 24 FTE) is parallel to the gradual increase in staffing of the 2 executive agencies managing externalised FP7 programmes.

12.2. Direct Research

12.2.1. Adjusting staff structure to future needs

The Commission statement of estimates for 2012 integrates a request to upgrade 25 AST6 into 25 AD5 in the establishment plan of the Joint Research Centre in order to upgrade the work profile of staff dedicated to the research activities (see table 11.3 reproduced in Annex).

12.2.2. Career policy measures (budget line 10 01 05 01)

The 2012 establishment plan requested for the Joint Research Centre plan also reflects modifications requested to follow career policy measures in accordance with Article 6 of the new Staff Regulations as applied by the Commission (see table 11.3 in Annex).

12.2.3. External personnel (budget line 10 01 05 02)

For 2012, appropriations for external personnel under budget line 10 01 05 02 increase from EUR 41,6 million in

2011 to EUR 43,0 million, accounting for an *estimate* of 789 FTE available to JRC (see tables 9 and 10 in Annex). This situation is due to the increased budget for direct research to be managed under the 7th Research Framework Programme.

13. OVERALL PRE-ALLOCATION OF HUMAN RESOURCES BY SERVICE FOR 2013

Tables 9 and 10 in Annex summarise the overall pre-allocation of human resources (posts and estimated full time equivalent units (FTE) of external personnel financed under all headings of the MAFF) by Commission service for 2012.

14. HUMAN RESOURCES REQUESTED IN EXECUTIVE AGENCIES

Six executive agencies are financed from chapters XX 01 04. The 2012 DB includes appropriations on the respective operational lines to cover the following staffing requirements:

- ‘Education, Audiovisual and Culture Executive Agency’ (EACEA): the establishment plan of the agency includes 103 posts (of which 34 seconded from the Commission) and an estimated total of 313 contract agents are planned;
- ‘Executive agency for Competitiveness and Innovation’ (EACI): the establishment plan of the agency includes 37 posts, of which 11 seconded from the Commission. In addition, an estimated total of 121 contract agents are planned;
- ‘Executive agency for Health and Consumers’ (EAHC): the establishment plan of the agency includes 12 posts, of which 7 seconded from the Commission. In addition, an estimated total of 38 contract agents are planned;
- ‘Trans-European Transport Network Executive Agency’ (TEN-T EA): the establishment plan of the agency would include 33 posts, of which 7 seconded from the Commission. In addition, an estimated total of 66 contract agents are planned;
- ‘European Research Council Executive Agency’ (ERCEA): the establishment plan of the agency includes 100 posts, of which 14 seconded from the Commission. Furthermore, the executive agency plans to have an estimated number of 281 contract agents and 8 Seconded National Experts (SNE) ;
- ‘Research Executive Agency’ (REA): the establishment plan of the agency includes 128 posts, of which 26 seconded from the Commission. Furthermore, the executive agency plans to have an estimated number of 385 contract agents.

For the executive agencies, posts of officials seconded from the Commission are frozen in the Commission establishment plan in accordance with the regulation on executive agencies. A corresponding number of posts are therefore without budgetary coverage in the Commission establishment plan for the year concerned (*‘Abattement agences exécutives’*).

Any decrease in the number of Commission officials seconded to Executive Agencies leads to posts being freed for redeployment within the Commission, as the activities for which these posts were granted no longer exist in the Commission (one more post will be freed in 2012 by DG ENV for an activity now performed by EACI).

Index	
Table 1	2012 DB pre-allocation of Establishment Plan Posts – Commission
Table 2	2012 DB - Returns by Commission services due by 1/1/2012
Table 3	2012 DB - Outstanding temporary allocations due to return in the years to come
Table 4	2012 DB - Appropriations for external personnel under all headings of the MAFF
Table 5	2012 DB - Appropriations for external personnel of the «global envelope»
Table 6	2012 DB - Additional appropriations for the replacement of absent personnel
Table 7	2012 DB - Other decentralised administrative appropriations of the global envelope
Table 8	2012 DB - Appropriations for external personnel authorised on former «BA lines»
Table 9	2012 DB - Overall human resources available to Commission services excluding structural surcharge
Table 10	2012 DB - Overall human resources available to Commission services including structural surcharge
Table 11	2012 DB - Proposed modifications to the Establishment plans
Table 11.1	SECTION III - Commission without Offices - Permanent posts
Table 11.2	SECTION III - Commission without Offices - Temporary posts
Table 11.3	RESEARCH BUDGET - Direct actions (JRC) - Permanent posts
Table 11.4	RESEARCH BUDGET - Indirect actions - Permanent posts
Table 11.5	Publications Office (OP) - Permanent posts
Table 11.6	European Anti-Fraud Office (OLAF) – Permanent posts
Table 11.7	European Anti-Fraud Office (OLAF) – Temporary posts
Table 11.8a	European Personnel Selection Office (EPSO) - Permanent posts
Table 11.8b	EPSO of which European Administrative School
Table 11.9	European Personnel Selection Office (EPSO) - Temporary posts
Table 11.10	Office for «Infrastructures and Logistics in Brussels» (OIB) - Permanent posts
Table 11.11	Office for «Infrastructures and Logistics in Luxembourg» (OIL) - Permanent posts
Table 11.12	Office for Administration and Settlement of Individual Entitlements (PMO) - Permanent posts

Document IVbis

Complementary allocation of human resources for 2012

16. BACKGROUND

When adopting the allocation of human resources and decentralised administrative expenditure for 2011⁸⁸, the Commission decided to keep 10 posts in reserve in order to cater for unforeseen needs requiring additional resources in the course of 2011. The present decision constitutes the final adjustment to the 2011 allocation through the allocation of this reserve.

Since the end of 2010, a number of unforeseen needs have arisen and require rapid reinforcement of the services concerned in order to allow the Commission to deliver on its most prominent initiatives and to meet its regulatory mandates in terms of budget management and internal audit.

The resulting complementary allocation 2011 and its duration are spelt out below for each of the three services concerned.

Posts will be made available upon adoption of the present decision taking account of function groups currently unoccupied in the 2011 establishment plan.

17. RESULTING ALLOCATION

17.1. Allocation of the 10 posts in reserve

Commission services concerned	2011 Complementary Allocation	SPLIT		End date
		AD	AST	
CLIMA	5	5		31/12/2012
FPI	4	3	1	No end date
IAS	1	1		31/12/2013
Total	10	9	1	

17.2. Justification by DG

17.2.1. DG CLIMA

The temporary allocation aims at ensuring timely and secure deployment of the Emission Trading System (ETS) platform by the start of the 3rd trading period on 1 January 2013. It follows on the recently organised cyber-attacks on Member States' national registries, which demonstrated the need for an in-depth reinforcement of the security aspects of the future EU Transaction Log and Community Registry whilst reducing dependence on external service providers in view of the sensibility of the issue.

17.2.2. FPI

Following the entry into force of the Lisbon Treaty, and in particular the creation of the European External Action Service (EEAS) with related transfer of Commission staff, some further fine-tuning is necessary to resolve staffing difficulties in the service responsible for the financial implementation of Foreign Policy instruments (FPI). In this context, a complementary allocation of 4 posts is therefore granted to FPI without end date.

17.2.3. IAS

Pending revision foreseen in 2013, Articles 85 and 186a of the Financial Regulation, as modified by Regulation 1081/2010 as regards the EEAS, oblige the Commission internal auditor to act as the internal auditor of the EEAS in respect of the implementation of the EEAS section of the budget. A temporary reinforcement of 1 post is granted to this effect.

Document II

Financial Programming 2013 (Provisional figures)

18. ВЪВЕДЕНИЕ

Съгласно точка 46 от Междуинституционалното споразумение за бюджетната дисциплина и доброто финансово управление (МИС) от 17 май 2006 г.⁸⁹ финансово програмиране на дейностите на ЕС се установява по време на приемането на проектобюджета. Това финансово програмиране обхваща периода 2007—2013 г. на многогодишната финансова рамка.

Таблиците с финансовото програмиране, предадени на бюджетния орган през януари 2011 г. във връзка с приемането на бюджета за 2011 г., са актуализирани, за да бъдат отразени настъпилите оттогава промени. Финансовото програмиране остава индикативно по характер и като такова не предопределя никое решение, което Комисията или бюджетният орган могат да вземат в рамките на бъдещите бюджетни

процедури. Във връзка с това вниманието се насочва към гъвкавостта от 5 %, която се прилага за всички финансови пакети за многогодишните програми, приети съгласно процедурата за съвместно вземане на решения, съгласно предвиденото в точка 37 от МИС. МИС определя обстоятелствата, при които референтните суми могат да бъдат надвишавани с над 5 %, като същевременно оставя на Комисията и на бюджетния орган известна свобода на действие за отклоненията в рамките на границата от 5 %.

В този контекст Комисията прилага набор от правила по отношение на бюджетирането и програмирането: общото правило е, че измененията систематично се компенсират през следващите години от периода на програмиране, за да продължат да се спазват финансовите пакети на съответните правни основания. Изключения от това общо правило могат да бъдат обмислени, ако Комисията намери съществени аргументи за отклонение от финансовия пакет, които ще бъдат обяснени в документите за финансовото програмиране, предадени на бюджетния орган. По-конкретно ПБ за 2012 г. включва различни приспадания от финансовите пакети с цел намиране на по-големи маржове по функции 1а, 2, 3а и 3б или за финансиране на неочаквани нужди по функция 4. Тези приспадания по правило не са компенсирани през 2013 г. Докато общото правило за компенсирането се прилага за предложенията на Комисията, то не се прилага в случаите, в които Съветът или Европейският парламент изменят предложението за ПБ.

Таблиците за финансовото програмиране за периода 2007—2013 г. са адаптирани в съответствие с гореупоменатия подход. В допълнение към референтната сума и общата сума, запланувани във финансовото програмиране, таблицата „Обобщение по програми“ позволява по-лесно следене на границата от 5 %, предвидена съгласно точка 37 от МИС. Колоните, съответстващи на бюджета за 2011 г. и на предходни години, включват всички разрешени бюджетни кредити и са представени в номенклатурата на ПБ за 2012 г. За 2011 г. цифрите съответстват на разрешения бюджет, включително на проектите на коригиращи бюджети, предложени от Комисията.

Финансовото програмиране за разходни функции 1а, 1б, 2, 3а, 3б и 4 от многогодишната финансова рамка за периода 2010—2013 г. е предоставено по области на политиката съответно в приложените **таблици 2—7**. Обобщаваща таблица (**таблица 1**) представя положението с маржовете за всички функции от финансовата рамка.

Документът се съсредоточава върху основните промени за 2013 г. в сравнение с предходната версия на финансовото програмиране, предадена през януари 2011 г. Промените за 2012 г. са представени подробно в „Политическо представяне на проектобюджета за 2012 г.“ и се упоменават в този документ само когато водят до адаптации на оставащите години от финансовото програмиране или на цялостната планирана сума.

В случаите, в които е уместно, таблиците са дадени по функции, представящи обобщение на тези промени. Промените са класифицирани в три основни категории:

- 1) многогодишни разходни програми,
- 2) институционални прерогативи на Комисията и
- 3) децентрализирани агенции.

Във връзка с програмите подробни промени са предвидени както за редовете за административно управление (включително изпълнителните агенции), така и за оперативните редове. Заслужава да се отбележи, че програмирането за разходите за подкрепа, пряко свързани с изпълнението на програмите на ЕС (включително предишните т.нар. „редове ВА“), е представено отделно от оперативните разходи, начислени за същите програми, като по този начин е запазено разграничението между административни и оперативни разходи. Промените са обяснени в придружаващия текст. Всички цифри се отнасят до

бюджетните кредити за поети задължения.

19. Функция 1а — Конкуентоспособност за растеж и заетост

Промени във финансовото програмиране за 2012—2013 г. спрямо януари 2011 г., млн. EUR

Функция 1а — Конкуентоспособност за растеж и заетост	2012 г.	2013 г.
Програми		
Седма рамкова програма за научни изследвания, технологично развитие и демонстрационни дейности	-164,216	-356,000
<i>От които оперативни разходи</i>	32,567	-506,888
<i>От които административно управление</i>	-19,717	-13,011
<i>От които съвместно предприятие</i>	-163,900	163,899
<i>От които изпълнителна агенция</i>	-13,167	
Рамкова програма за ядрени изследвания и обучение (Евратом 2012)	750,000	550,000
<i>От които съвместно предприятие</i>	1 106,900	904,900
<i>От които административно управление</i>	139,702	145,458
<i>От които оперативни разходи</i>	-496,602	-500,358
Насърчаване на по-безопасно използване на Интернет и на новите онлайн технологии („По-безопасен Интернет плюс“)	3,900	-4,000
<i>От които административно управление</i>	-0,100	
<i>От които оперативни разходи</i>	4,000	-4,000
Рамкова програма за конкурентоспособност и иновации (ПКИ)	5,661	-0,700
<i>От които административно управление</i>	-3,353	-0,700
<i>От които оперативни разходи</i>	9,014	
Програма за подобряване на действието на данъчните системи на вътрешния пазар („Фискалис 2013“)	-2,200	-1,000
<i>От които оперативни разходи</i>	-2,200	-1,000
Трансевропейски енергийни мрежи (TEN-E)	-0,176	-0,140
<i>От които административно управление</i>	-0,006	-0,140
<i>От които оперативни разходи</i>	-0,170	
Програма за митните 2013 в Общността („Митници 2013“)	-4,568	-2,100
<i>От които оперативни разходи</i>	-4,568	-2,100
Агенции		
Европейска агенция за сътрудничество между енергийните регулатори (ACER)	1,315	1,613
Други промени (изменено предложение относно преразглеждането на финансовата рамка (2007—2013 г.)⁹⁰)	+ 650,000	+ 190,000
Нов марж		50,547

Както вече бе посочено през януари 2011 г., скорошното предложение за няколко нови и важни инициативи значително намали наличния по тази функция марж за последните две години от многогодишната финансова рамка за периода 2007—2013 г. След подробно разглеждане на нуждите в рамките на тази функция в контекста на съставянето на ПБ за 2012 г. маржът вече е значително по-голям за 2012 г. (129,4 млн. EUR) и малко по-голям за 2013 г. (50,6 млн. EUR).

19.1. Програми

19.1.1. 7-ма рамкова програма за научни изследвания — ЕО (7РП-ЕО)

След предложението за 7-та РП на Европейската общност за атомна енергия за периода 2012—2013 г.⁹¹ и като бе взето под внимание съобщението на Комисията „Състояние и възможности за развитие на проекта ITER“⁹², допълнителните финансови нужди на ITER са частично покрити чрез преразпределение на 7РП-ЕО през 2012 г. (100 млн. EUR) и през 2013 г. (360 млн. EUR). Всички бюджетни редове за 7РП-ЕО допринесоха за това разпределение, като бе приложен коефициент за преразпределение въз основа на дела им в 7РП-ЕО. Освен това 7РП-ЕО допринесе за увеличаването на маржа на функция 1а за 2012 г. с

90 (COM(2011)226), 20.4.2011 г.

91 Предложение за решение на Съвета относно Рамковата програма на Европейската общност за атомна енергия за ядрени изследвания и обучение (2012—2013 г.) (COM(2011)72, 7.3.2011 г.).

92 COM(2010)226 и SEC(2010)571, 4.5.2010 г.

около 60 млн. EUR от различни дейности на програмата.

В резултат на двете действия средствата за 7РП-ЕО вече възлизат на 8 747,7 млн. EUR за 2012 г. и на 9 569,0 млн. EUR за 2013 г.

В контекста на съставянето на ПБ за 2012 г. бе извършена нова оценка на нуждите от персонал за 7-та рамкова програма за научни изследвания, в резултат на което бяха спестени 32,7 млн. EUR за 2012 и 2013 г. (19,7 млн. EUR за 2012 г. и 13,0 млн. EUR за 2013 г.). Тези суми са преразпределени от бюджетните редове за административна подкрепа към оперативните редове.

Що се отнася до съвместните предприятия, предлага се съкращаване на тяхното финансиране за 2012 г. със 163,9 млн. EUR, тъй като вноските от държавите-членки се предвижда да бъдат по-ниски от първоначално очакваното за съвместните предприятия Artemis и ENIAC. Поради това съответните суми от 74,2 млн. EUR и 89,7 млн. EUR се преразпределят към съответния оперативен ред (бюджетен ред за информационните и комуникационните технологии (ИКТ) и се компенсират за 2013 г. чрез намаляване на средствата по бюджетния ред за ИКТ и увеличаване на средствата по редовете за съвместните технологични инициативи (СТИ) със същите суми. Това компенсиране означава, че общите програмирани суми за съвместните предприятия остават непроменени.

Средствата за 7РП-ЕО са намалени с 4 млн. EUR за 2012 г., за да се увеличат средствата за програмата „По-безопасен Интернет плюс“ със същата сума. Тази операция ще бъде извършена в обратна посока за 2013 г., благодарение на което двата финансови пакета остават непроменени.

В резултат на горните действия се предлага средствата по оперативните редове за 7РП-ЕО да се увеличат за 2012 г. с 32,6 млн. EUR и да се намалят за 2013 г. с 506,9 млн. EUR. Предлага се също да се направи вътрешно прехвърляне на средства в рамките на програмата на ЕО чрез увеличаване на средствата за Инструмента за финансиране с поделяне на риска (ИФПР) на специфичната програма „Капацитети“ с 40 млн. EUR и намаляване на средствата за ИФПР на специфичната програма „Сътрудничество“ с 40 млн. EUR. Тази промяна се компенсира с обратната промяна за 2012 г.

19.1.2. 7-ма рамкова програма за научни изследвания — Евратом

Вследствие на предложението за ITER се предлага средствата за 7РП-Евратом за 2012—2013 г. да се увеличат със 750 млн. EUR за 2012 г. и с 550 млн. EUR за 2013 г. Както е споменато по-горе, предлага се 100 млн. EUR за 2012 г. и 360 млн. EUR за 2013 г. да се предоставят от преразпределението на 7РП-ЕО. Допълнителното финансиране (650 млн. EUR за 2012 г. и 190 млн. EUR за 2013 г.) може да бъде прието като част от бюджета за 2012 г. и за 2013 г. само ако бюджетният орган се съгласи за преразглеждането на многогодишната финансова рамка.

19.1.3. „По-безопасен Интернет плюс“ и сътрудничество в областта на ИКТ

Центровете за по-безопасен Интернет се нуждаят от увеличаване на средствата с 4 млн. EUR за 2012 г. за финансиране на договорите, които се сключват на всеки две години. Бюджетните кредити произхождат от реда за сътрудничеството в областта на ИКТ на 7-мата РП за научни изследвания. Сумата от 4 млн. EUR се компенсира за 2013 г., така че глобалните финансови пакети за двете програми остават непроменени.

19.1.4. Програма за конкурентоспособност и иновации (ПКИ)

Средствата по реда за административна подкрепа за програмата „Интелигентна енергия — Европа“ (програма „ИЕЕ“) и по реда за изпълнителната агенция са намалени с 0,7 млн. EUR за 2013 г., за да подпомогнат предложеното увеличение на средствата по реда за Европейската агенция за сътрудничество между енергийните регулатори (ACER) вследствие на предложението на Комисията от 8 декември 2010 г.

19.1.5. „Митници 2013“ и „Фискалис 2013“

С оглед на степента на усвояване през изминали години и с цел отчитане на реалните финансови нужди бюджетните кредити за програмата „Митници 2013“ са намалени за 2012 г. с 4,6 млн. EUR, а за 2013 г. — с 2,1 млн. EUR. Що се отнася до програмата „Фискалис 2013“, бюджетните кредити са намалени с 2,2 млн. EUR за 2012 г. и с 1 млн. EUR за 2013 г.

19.1.6. Трансевропейски енергийни мрежи (TEN-E)

Средствата по реда за административна подкрепа за Трансевропейските енергийни мрежи (програма TEN-E) са намалени с 0,140 млн. EUR, за да подпомогнат предложеното увеличение на средствата по реда за Европейската агенция за сътрудничество между енергийните регулатори (ACER) вследствие на предложението на Комисията от 8 декември 2010 г.

19.1.7. Европейска агенция за сътрудничество между енергийните регулатори (ACER)

Вследствие на предложението за регламент на Европейския парламент и на Съвета относно интегритета и прозрачността на енергийния пазар (REMIT)⁹³ задачите на Европейската агенция за сътрудничество между енергийните регулатори (ACER) ще бъдат разширени. През 2012 г. ще бъде сформиран специален екип (в рамките на агенцията), състоящ се от специалисти както по енергийните, така и по финансовите пазари, като ще бъде изградена и ИТ инфраструктура. Резултатът за 2012 г. е увеличение с 1,3 млн. EUR, а за 2013 г. — допълнителна сума от 1,6 млн. EUR за агенцията. Тази допълнителна сума ще бъде осигурена чрез преразпределение. Средства ще бъдат осигурени от програмата „ИЕЕ“ и програмата TEN-E (вж. и двете по-горе), както и от ежегодните дейности в сферата на енергетиката.

20. Функция 1б — Кохезия за растеж и заетост

От януари 2011 г. насам не са внасяни промени във финансовото програмиране.

21. Функция 2 — Опазване и управление на природните ресурси

Промени във финансовото програмиране за 2012—2013 г. спрямо януари 2011 г., млн. EUR

Функция 2 — Опазване и управление на природните ресурси	2013 г.
Програми, предмет на съвместно решение	
Интегрирана морска политика (ИМП)	+ 16,980
	<i>от които административно управление</i>
	+ 0,200
	<i>от които оперативен ред</i>
	+ 16,780
Европейска агенция по химикалите (ЕЧА)	+ 1,632
	<i>от които законодателство относно опасните химикали</i>
	+ 1,632
	Общо промени
	- 18,612
	Нов марж
	112,751

Подтаван „Разходи, свързани с пазара, и преки плащания“

Тъй като данните за модулацията и другите прехвърляния към „Развитие на селските райони“ не се променят, подтаванът „Разходи, свързани с пазара, и преки плащания“ за функция 2, финансиран от Европейския фонд за гарантиране на земеделието (ЕФГЗ), се запазва на миналогодишното равнище⁹⁴.

93 COM(2010)726, 8.12.2010 г.

94 Приложение към Решение 2009/379/ЕО на Комисията за определяне на сумите, предоставяни на ЕЗФРСР съгласно регламенти (ЕО) № 1782/2003, (ЕО) № 378/2007, (ЕО) № 479/2008 и (ЕО) № 73/2009 на Съвета, и на сумите, предоставяни за разходи на ЕФГЗ, последно изменено с Решение 2010/237/ЕС на Комисията.

Програми, одобрени съгласно процедурата за съвместно вземане на решение

Финансовото програмиране, придружаващо ПБ за 2012 г., включва нова програма, одобрена съгласно процедурата за съвместно вземане на решение, която се отнася до **интегрираната морска политика (ИМП)**. То отразява финансовите последици, посочени в законодателната финансова обосновка, приложена към предложението на Комисията за регламент на Парламента и на Съвета за установяване на програма за подпомагане на по-нататъшното развитие на интегрираната морска политика⁹⁵. Предложеният срок на действие на тази нова програма е 1 януари 2011—31 декември 2013 г., а общата референтна сума — 50 млн. EUR, от които 16,9 млн. EUR за 2013 г. Финансовото въздействие за 2011 г. все още не е отразено във финансовото програмиране, понеже зависи от действителния напредък на преговорите между Европейския парламент и Съвета, и ще бъде включено в бюджета за 2011 г. посредством коригиращ бюджет.

Агенции

Във финансовото програмиране, придружаващо ПБ за 2012 г., е включена вноската по функция 2 за **Европейската агенция по химикалите** (**ЕСНА**).

Предвидена е **вноска, свързана с биоцидите**. Предлага се ЕСНА да поеме задачи, свързани с оценката на използваните в биоцидите активни вещества, и поради това тя следва да получи финансови средства по функция 2. До този момент финансовото програмиране отразяваше финансовото въздействие, посочено в законодателната финансова обосновка, приложена към предложението⁹⁶ на Комисията за регламент на Европейския парламент и на Съвета относно пускането на пазара и употребата на биоциди (1,0 млн. EUR през 2012 г. и 2,3 млн. EUR през 2013 г.). В хода на законодателния процес предвидените от законодателния орган задачи на ЕСНА по отношение на биоцидите се промениха значително в сравнение с първоначалното предложение на Комисията. Включените в настоящите документи суми за 2012 г. (ПБ за 2012 г.) и за 2013 г. (финансово програмиране) обаче отразяват прогнозите в първоначалната финансова обосновка, представена от Комисията преди предложеното разширяване на задачите на ЕСНА. След приемане на общата позиция на Съвета Комисията възнамерява да представи съобщение относно тази обща позиция заедно с преразгледана законодателна финансова обосновка, отразяваща допълнителните отговорности и очакваните количествено определени резултати. Комисията ще коригира съответно в хода на годишната бюджетна процедура необходимите за бюджета за 2012 г. ресурси по отношение на персонала на ЕСНА и вноската от бюджета на ЕС, както и нуждите за 2013 г. посредством преразгледано финансово програмиране.

Новото финансово програмиране включва също въздействието на предложението на Комисията за преразгледан Регламент (ЕО) № 689/2008 относно **износа и вноса на опасни химикали**. Това предложение на Комисията, което се очаква да бъде представено през второто тримесечие на 2011 г., има за цел разпоредбите на регламента да се приведат в съответствие със законодателството относно класифицирането, етикетирването и опаковането на химикали и ще доведе до участието на Европейската агенция по химикалите в прилагането на Ротердамската конвенция относно процедурата по предварително обосновано съгласие (PIC) при международната търговия с определени опасни химични вещества и пестициди.

Марж

Като цяло маржът за 2013 г. за функция 2 намалява с 18,6 млн. EUR вследствие на представените по-горе изменения. Новият марж за функция 2 е в размер на 112,8 млн. EUR.

95 COM(2010)494, 29.9.2010 г.

96 COM(2009)267, 12.6.2009 г.

22. Функция 3а — СВОБОДА, СИГУРНОСТ И ПРАВОСЪДИЕ

Промени във финансовото програмиране за периода 2012—2013 г. спрямо януари 2011 г., млн. EUR

Функция 3а — Свобода, сигурност и правосъдие	2012	2013
Агенции		
Агенция за оперативното управление на широкомащабни информационни системи в областта на свободата, сигурността и правосъдието	-34,500	15,000
Европейска агенция за управление на оперативното сътрудничество по външните граници (FRONTEX)	1,500	3,000
Европейска полицейска служба (Europol)	-0,650	1,000
Други промени в програмите		-0,400
Общо промени		18,300
Нов марж		34,340

22.1. Програми

Финансовото програмиране за 2013 г. за редовете за административна подкрепа за три програми бе леко намалено, за да се отчетат корекциите в посока намаляване на средствата в ПБ за 2012 г.

22.2. Агенции

22.2.1. Агенция за оперативното управление на широкомащабни системи

С оглед на забавянето в законодателния процес на предложението за създаване на агенция, която да отговаря за дългосрочното оперативно управление на ШИС II, ВИС, ЕВРОДАК и други широкомащабни информационни системи, Комисията предлага да измести 15 млн. EUR от планираните бюджетни кредити за 2012 г. с една година. Това решение има последици за финансовото програмиране за 2013 г., в което предложената сума трябва да стане 54,4 млн. EUR.

22.2.2. Европейска агенция за управление на оперативното сътрудничество по външните граници (Frontex)

За Frontex е приложена инфлационна корекция от 2 %, която води до увеличение от 1,5 млн. EUR за 2012 г. и от 3,0 млн. EUR за 2013 г.

22.2.3. Европейска полицейска служба (Europol)

Финансовото програмиране за 2013 г. отчита новата задача, възложена на агенцията (обработване на данните по Програмата за проследяване на финансирането на тероризма (ППФТ)), и инфлационна корекция от 2 %. Сумата за Europol се увеличава на 86 млн. EUR (+1 млн. EUR).

23. Функция 3б — „ГРАЖДАНСТВО“

Промени във финансовото програмиране за периода 2012—2013 г. спрямо януари 2011 г., млн. EUR

Функция 3б — „Гражданство“	2012	2013
Програми, предмет на съвместно решение		
Младежта в действие	+ 8,000	-3,000
<i>От които административно управление</i>	-0,307	
<i>От които изпълнителни агенции</i>	-0,365	
<i>От които оперативни разходи</i>	8,672	-3,000
Знак за европейско наследство (предложение)	+ 0,350	+1,000
Прерогативи на Комисията		
Европейски обществени пространства	+ 1,120	
Други промени		-0,530
Общо промени		-2,530
Нов марж		25,289

23.1. Програми, предмет на съвместно решение

23.1.1. Младежта в действие

В сравнение с финансовото програмиране от януари 2011 г. средствата за програмата „Младежта в действие“ бяха увеличени за 2012 г. с 8 млн. EUR. Това увеличение за 2012 г. се балансира частично с намаление от 3 млн. EUR за 2013 г.

23.1.2. Знак за европейско наследство (предложение)

След искането, включено в заключенията на Съвета от ноември 2008 г., Комисията предложи нова дейност, наречена „Знак за европейско наследство“⁹⁷, която се очаква да бъде приета от законодателния орган най-късно в началото на 2012 г. Предвидената за 2012 г. сума произхожда от преразпределение във функция 3б, докато сумата за 2013 г. (1 млн. EUR) следва да се финансира от маржа на функция 3б.

23.2. Други промени

От 2012 г. дейността „Европейски обществени пространства“ ще се финансира отново по функция 3б (включването бе осъществено чрез вътрешно преразпределение на средствата за комуникационната политика), което води до лека разлика в маржа на функция 3б за 2012 г. Точният размер на сумата за европейските обществени пространства за 2013 г. ще бъде определен по време на бюджетната процедура за ПБ за 2013 г.

24. Функция 4 — ЕС — ФАКТОР ОТ СВЕТОВНО ЗНАЧЕНИЕ

Промени във финансовото програмиране за 2012—2013 г. спрямо януари 2011 г., млн. EUR

Функция 4 — ЕС — фактор от световно значение	2012 г.	2013 г.
Програми		
Инструмент за сътрудничество за развитие (ИСР)	-27,552	2,183
<i>От които оперативни разходи</i>		
Гаранционен фонд за външни дейности	60,170	60,000
Прерогативи на Комисията		
Принос за многостранни и международни дейности по околната среда	-2,408	-2,275
Други		
Записани акции на ЕС от капитала на ЕБВР		-35,853
Сътрудничество с Гренландия	-0,619	-1,160
Общо промени		22,987
Нов марж		111,953

24.1. Програми

24.1.1. Инструмент за сътрудничество за развитие (ИСР)

Предвидената сума за бюджетен ред 07 02 01 (Принос за многостранни и международни дейности по околната среда) бе намалена с 2,2 млн. EUR в съответствие с последните оценки на действителните нужди. Както през предходни години, за да се запази равнището на разпределените за тази област на политиката средства, бе добавена съответна сума към средствата, програмирани за ENRTP (Околна среда и устойчиво управление на природните ресурси) в рамките на ИСР по бюджетен ред 21 04 01.

24.2. Специфични инструменти за реагиране при кризисни ситуации

24.2.1. Нужди от обезпечаване на Гаранционния фонд за външни дейности

Нуждите от обезпечаване на Гаранционния фонд за външни дейности са определени в размер на 260,2 млн. EUR през 2012 г. (по-високо равнище от първоначално предвиденото във финансовото програмиране), като сумата за 2013 г. бе изменена съответно и определена на същото равнище като в ПБ за 2012 г. (260 млн. EUR). За периода 2007—2013 г. първоначално беше предвидена фиксирана сума в размер на 200 млн. EUR, но се очаква през 2013 г. нуждите от обезпечаване да следват същата тенденция като през 2012 г. поради следните две причини: нетните плащания от Европейската инвестиционна банка (ЕИБ) нарастват, а финансовата и икономическа криза доведе до увеличаване на исканията на третите държави за макрофинансова помощ.

24.3. Прерогативи на Комисията

24.3.1. Принос за многостранни и международни дейности по околната среда

Предвидената сума за „Принос за многостранни и международни дейности по околната среда“ бе намалена за 2012 г. (с 2,4 млн. EUR) и за 2013 г. (с 2,3 млн. EUR) в съответствие с последните оценки на действителните нужди. Както през предходни години, за да се запази равнището на разпределените за тази област на политиката средства, бе добавена съответна сума към средствата, програмирани за ENRTP (Околна среда и устойчиво управление на природните ресурси).

24.4. Други промени

24.4.1. Записани акции на ЕС от капитала на Европейската банка за възстановяване и развитие (ЕБВР)

На последното си годишно събрание през май 2010 г. Съветът на управителите на ЕБВР реши да увеличи уставния капитал с 50 % от 20 млрд. EUR на 30 млрд. EUR в контекста на четвъртия преглед на капиталовите ресурси, в резултат на който бе определена средносрочна стратегическа насока за периода до 2015 г. Увеличението на капитала включва 1 млрд. EUR под формата на внесен капитал и 9 млрд. EUR като нов изискуем капитал. Внесената част от увеличението на капитала на ЕБВР бе финансирана чрез капитализиране на свободни резерви, за което следователно не бяха необходими никакви бюджетни задължения и плащания, нито други действия от страна на акционерите. В резултат на това за маржа във функция 4 се предоставят 35,9 млн. EUR по бюджетен ред 01 03 01 01 (Европейска банка за възстановяване и развитие — Обезпечаване на изплатени акции от записания капитал).

24.4.2. Сътрудничество с Гренландия

Сумата за 2013 г. (28,4 млн. EUR) бе леко коригирана, така че да съответства на индикативното разпределение за 2007—2013 г., което възлиза на 25 млн. EUR годишно, индексирано спрямо цените от 2006 г.

25. Функция 5 — Администрация

Функция 5 включва административните разходи на всички институции.

За периода 2012—2013 г. прогнозните нужди се основават на прогнозите за разходите, изпратени от всички институции. За първи път от създаването си на 1 януари 2011 г. Европейската служба за външна дейност предостави прогнози за исканите от нея административни разходи за периода 2012—2013 г., в

това число искания за допълнителен персонал.

Тези прогнози са само техническа приблизителна оценка от администрациите на институциите и не отчитат по-нататъшните разширявания, за които исканията ще бъдат включени в прогнозите за разходите на институциите едва след като се вземе официално решение за датата на присъединяване. След вземането на това решение свързаните с разширяването нужди на институциите ще бъдат включени или в проект на писмо за внасяне на корекции, или в проект на коригиращ бюджет. Въпреки това представените от Съвета прогнози съдържат искане за 7 договорно наети служители, необходими за превода на договорите за присъединяване и за ръководството на превода на достиженията на общностното право на хърватски език.

За 2012 г. прогнозните искания на другите институции за допълнителни длъжности са за общо 56 длъжности, а за 2013 г. — за 244 длъжности. За периода 2010—2013 г. не се предвиждат допълнителни длъжности за Комисията.

Предвид на икономическата и финансова криза, която засегна европейската икономика и националните публични финанси, и вследствие на призива за бюджетна дисциплина, отправен от Комисията към всички европейски институции, при изготвянето на прогнозите си за разходите за проектобюджета институциите положиха всички възможни усилия за ограничаване на разходите, като по този начин показаха, че действат отговорно с оглед на трудните икономически и бюджетни условия в държавите-членки.

В резултат на подобни на описаните по-горе усилия за бюджетна дисциплина разходите за европейските училища от тип I за 2012 г. нарастват много малко с 0,9 % , като прогнозните разходи възлизат на 165,4 млн. EUR. Бюджетните кредити за европейските училища от тип II нарастват в съответствие с очакваното увеличение на броя на учениците. В прогнозите за 2013 г. е включено откриването на четвъртото училище в Брюксел (от тип I).

Заслужава да се припомни, че във функция 5 марж, еквивалентен на 1 % от разходите за заплати и пенсии, се счита за необходим за поемане на евентуалните статистически изменения на годишните увеличения на заплатите. Освен това, тъй като таванът по текущи цени се основава на фиксиран дефлатор от 2 %, по-високата инфлация ще намали маржа.

Следователно институциите трябва да координират внимателно всички нови дейности, които се нуждаят от големи разходи за кратък период от време.

Маржовете във функция 5 възлизат на общо 472,6 млн. EUR за 2012 г. и 521,6 млн. EUR за 2013 г., като нарастват съответно с около 300 млн. EUR и 317 млн. EUR в сравнение с финансовото програмиране от януари 2011 г.

В таблицата по-долу са посочени настоящите прогнози за разходите (индикативни за 2012—2013 г.) и произтичащите от тях маржове:

Суми в млн. EUR по текущи цени	2007 г.	2008 г.	2009 г. (*)	2010 г.	2011 г.	2012 г.	2013 г.
Комисия	3 312,1	3 410,7	3 513,3	3 614,1	3 314,9	3 314,9	3 426,3
Други институции	2 576,9	2 673,5	2 805,7	2 946,8	3 428,4	3 485,1	3 641,8
Пенсии (за всички институции)	959,6	1 050,8	1 130,0	1 192,8	1 261,6	1 312,1	1 410,5
Европейски училища	129,7	144,2	148,5	154,2	166,5	169,2	180,8
Общо за функция 5*	6 978,3	7 279,2	7 597,4	7 908,0	8 171,4	8 281,4	8 659,4
Таван за функция 5 (вкл. вноските на персонала по пенсионната схема)	7 115,0	7 457,0	7 603,0	7 962,0	8 226,0	8 754,0	9 181,0
Очакван марж за функция 5 (**)	136,7	177,8	0,0	54,0	54,6	472,6	521,6

(*) Разликите между общите стойности и сборовете се дължат на закръгляване.

(**) Таванът за функция 5 включва вноските на персонала по пенсионната схема.

За 2009 г. сумата от 5,8 за Европейския технологичен институт (EIT) е включена във функция 5 (но във функция 1а за предходните и следващите години).
От 2011 г. сумата за европейското обществено пространство (1,44 млн. EUR през 2011 г.) вече не се включва във функция 5, а във функция 3б.

26. ПРИЛОЖЕНИЕ

26.1. Финансово програмиране — Обобщение

(текущи цени в млн. EUR)

ФУНКЦИЯ 1А — КОНКУРЕНТОСПОСОБНОСТ ЗА РАСТЕЖ И ЗАЕТОСТ	Бюджет	Проектобюджет	Финансово програмиране
	2011	2012	2013
Програми, предмет на съвместно решение	Variable: BB_RECAP_1A_CO D_2011 not found	13 259,824	14 076,226
Решения на Съвета	Variable: BB_RECAP_1A_DE C_2011 not found	1 639,080	1 460,748
Децентрализирани агенции	Variable: BB_RECAP_1A_DA G_2011 not found	229,048	239,784
Прерогативи	Variable: BB_RECAP_1A_PR E_2011 not found	77,987	71,735
Пилотни проекти и подготвителни действия	Variable: BB_RECAP_1A_PP AP_2011 not found	25,900	7,500
Други	Variable: BB_RECAP_1A_OT H_2011 not found	171,161	176,055
Общо	Variable: BB_RECAP_1A_TO T_2011 not found	15 403,000	16 032,048
От които Европейски фонд за приспособяване към глобализацията	Variable: BB_RECAP_1A_EG F_2011 not found	500,000	500,000
От които Инструмент за гъвкавост	Variable: BB_RECAP_1A_FL EX_2011 not found	50,000	
Нето общо	Variable: BB_RECAP_1A_NT OT_2011 not found	14 853,000	15 532,048
Таван от финансовата рамка	Variable: BB_RECAP_1A_CEI L_2011 not found	14 853,000	15 623,000
Марж	Variable: BB_RECAP_1A_MA RG_2011 not found		90,952
ФУНКЦИЯ 1Б — КОХЕЗИЯ ЗА РАСТЕЖ И ЗАЕТОСТ			
	Бюджет	Проектобюджет	Финансово програмиране
	2011	2012	2013
Програми, предмет на съвместно решение	Variable: BB_RECAP_1B_CO D_2011 not found	52 738,876	54 498,949
Пилотни проекти и подготвителни действия	Variable: BB_RECAP_1B_PP AP_2011 not found	11,200	
Други	Variable: BB_RECAP_1B_OT H_2011 not found	2,500	
Общо	Variable: BB_RECAP_1B_TO T_2011 not found	52 752,576	54 498,949
Таван от финансовата рамка	Variable: BB_RECAP_1B_CEI	52 761,000	54 524,000

	L_2011 not found		
Марж	Variable: BB_RECAP_1B_MAR RG_2011 not found	8,424	25,051
ФУНКЦИЯ 2 — ОПАЗВАНЕ И УПРАВЛЕНИЕ НА ПРИРОДНИТЕ РЕСУРСИ			
	Бюджет	Проектобюджет	Финансово програмиране
	2011	2012	2013
Програми, предмет на съвместно решение	Variable: BB_RECAP_2_COD _2011 not found	371,415	366,791
Решения на Съвета	Variable: BB_RECAP_2_DEC _2011 not found	59 524,917	59 883,357
Децентрализирани агенции	Variable: BB_RECAP_2_DAG _2011 not found	48,942	52,363
Пилотни проекти и подготвителни действия	Variable: BB_RECAP_2_PPA P_2011 not found	30,500	5,000
Общо	Variable: BB_RECAP_2_TOT _2011 not found	59 975,774	60 307,511
Таван от финансовата рамка	Variable: BB_RECAP_2_CEIL _2011 not found	60 810,000	61 289,000
Марж	Variable: BB_RECAP_2_MAR G_2011 not found	834,226	981,489
ФУНКЦИЯ 3А — СВОБОДА, СИГУРНОСТ И ПРАВОСЪДИЕ			
	Бюджет	Проектобюджет	Финансово програмиране
	2011	2012	2013
Програми, предмет на съвместно решение	Variable: BB_RECAP_3A_CO D_2011 not found	556,210	622,080
Решения на Съвета	Variable: BB_RECAP_3A_DE C_2011 not found	511,050	473,800
Децентрализирани агенции	Variable: BB_RECAP_3A_DA G_2011 not found	275,687	282,117
Прерогативи	Variable: BB_RECAP_3A_PR E_2011 not found	6,800	7,000
Пилотни проекти и подготвителни действия	Variable: BB_RECAP_3A_PP AP_2011 not found	9,500	
Други	Variable: BB_RECAP_3A_OT H_2011 not found	8,560	7,230
Общо	Variable: BB_RECAP_3A_TO T_2011 not found	1 367,807	1 392,227
Таван от финансовата рамка	Variable: BB_RECAP_3A_CEI L_2011 not found	1 406,000	1 661,000
Марж	Variable: BB_RECAP_3A_MAR RG_2011 not found	38,193	268,773
ФУНКЦИЯ 3Б — ГРАЖДАНСТВО			
	Бюджет	Проектобюджет	Финансово програмиране
	2011	2012	2013
Програми, предмет на съвместно решение	Variable: BB_RECAP_3B_CO	436,950	439,067

	D_2011 not found		
Решения на Съвета	Variable: BB_RECAP_3B_DE C_2011 not found	18,250	18,500
Децентрализирани агенции	Variable: BB_RECAP_3B_DA G_2011 not found	131,807	131,061
Прерогативи	Variable: BB_RECAP_3B_PR E_2011 not found	99,830	99,486
Пилотни проекти и подготвителни действия	Variable: BB_RECAP_3B_PP AP_2011 not found	10,250	
Други	Variable: BB_RECAP_3B_OT H_2011 not found	18,412	1,300
Общо	Variable: BB_RECAP_3B_TO T_2011 not found	715,498	689,414
От които фонд „Солидарност“ на Европейския съюз		196,934	
Нето общо		684,337	689,414
Таван от финансовата рамка	Variable: BB_RECAP_3B_CEI L_2011 not found	699,000	715,000
	Марж	-1,337	25,586

За 2011 г. в изчислението на маржа е включена сума в размер на 1,4 млн. EUR, отнасяща се до европейските обществени пространства и прехвърлена от функция 5 във функция 3б вследствие на промяна в номенклатурата в проектобюджета за 2012 г. Без тази сума действителният марж за 2011 г. възлиза на 0,103 млн. EUR.

ФУНКЦИЯ 4 — ЕВРОПЕЙСКИЯТ СЪЮЗ — ФАКТОР ОТ СВЕТОВНО ЗНАЧЕНИЕ	Бюджет	Проектобюджет	Финансово програмиране
	2011	2012	2013
Програми, предмет на съвместно решение	Variable: BB_RECAP_4_COD _2011 not found	6 535,569	6 674,750
Решения на Съвета	Variable: BB_RECAP_4_DEC _2011 not found	2 720,379	2 654,542
Децентрализирани агенции	Variable: BB_RECAP_4_DAG _2011 not found	20,045	20,026
Прерогативи	Variable: BB_RECAP_4_PRE _2011 not found	67,586	71,655
Пилотни проекти и подготвителни действия	Variable: BB_RECAP_4_PPA P_2011 not found	12,900	3,000
Други	Variable: BB_RECAP_4_OTH _2011 not found	49,458	43,195
Общо	Variable: BB_RECAP_4_TOT _2011 not found	9 405,937	9 467,169
От които Резерв за спешна помощ	Variable: BB_RECAP_4_EAR _2011 not found	258,937	264,115
От които фонд „Солидарност“ на Европейския съюз		5,001	
От които Инструмент за гъвкавост	Variable: BB_RECAP_4_FLE X_2011 not found	150,000	
Нето общо		8 429,439	9 203,054
Таван от финансовата рамка	Variable: BB_RECAP_4_CEIL _2011 not found	8 997,000	9 595,000
	Марж	0,561	391,946
ФУНКЦИЯ 5 — АДМИНИСТРАЦИЯ	Бюджет	Проектобюджет	Финансово

			програмиране
	2011	2012	2013
Разходи на Комисията с изключение на пенсиите и европейските училища	Variable: BB_RECAP_5_COE _2011 not found	3 324,165	3 372,429
Разходи на другите институции с изключение на пенсиите	Variable: BB_RECAP_5_OIE _2011 not found	3 463,737	3 578,203
Пенсии (за всички институции)	Variable: BB_RECAP_5_PEN _2011 not found	1 322,514	1 413,057
Европейски училища	Variable: BB_RECAP_5_EUR SCHOL_2011 not found	169,226	180,730
Общо	Variable: BB_RECAP_5_TOT _2011 not found	8 279,642	8 544,418
Таван от финансовата рамка	Variable: BB_RECAP_5_CEIL _2011 not found	8 523,000	9 095,000
Вноски на персонала към пенсионноосигурителната схема	Variable: BB_RECAP_5_COP E_2011 not found	84,000	86,000
Марж	Variable: BB_RECAP_5_MAR G_2011 not found	327,358	636,582

За 2011 г. в изчислението на маржа е включена сума в размер на 1,4 млн. EUR, отнасяща се до европейските обществени пространства и прехвърлена от функция 5 във функция 3б вследствие на промяна в номенклатурата в проектобюджета за 2012 г. Без тази сума действителният марж за 2011 г. възлиза на 53,1 млн. EUR.

ВСИЧКО ОБЩО ПО ФУНКЦИИ ОТ МНОГОГОДИШНАТА ФИНАНСОВА РАМКА	Бюджет	Проектобюджет	Финансово програмиране
	2011	2012	2013
1А — Конкурентоспособност за растеж и заетост	Variable: BB_RECAP_1A_TO T_2011 not found	15 403,000	16 032,048
1Б — Сближаване за растеж и заетост	Variable: BB_RECAP_1B_TO T_2011 not found	52 752,576	54 498,949
2 — Опазване и управление на природните ресурси	Variable: BB_RECAP_2_TOT _2011 not found	59 975,774	60 307,511
3А — Свобода, сигурност и справедливост	Variable: BB_RECAP_3A_TO T_2011 not found	1 367,807	1 392,227
3В — Гражданство	Variable: BB_RECAP_3B_TO T_2011 not found	715,498	689,414
4 — Европейският съюз — фактор от световно значение	Variable: BB_RECAP_4_TOT _2011 not found	9 405,937	9 467,169
5 — Администрация	Variable: BB_RECAP_5_TOT _2011 not found	8 279,642	8 544,418
Общо	Variable: BB_RECAP_TOT_T OT_2011 not found	147 900,234	150 931,737

26.2. Обобщение по програми

(текущи цени в млн. EUR)

Бюджетен ред	Вид (*)	Период	Референтни и стойности (**)	Обща сума (***)	Окончателен бюджет				Бюджет 2011	Проектобю джет 2012	Финансово програмиране 2013
					2007	2008	2009	2010			
ФУНКЦИЯ 1А — КОНКУРЕНТОСПОСОБНОСТ ЗА РАСТЕЖ И ЗАЕТОСТ					8 849,931	10 537,979	13 631,246	14 433,405	13 052,935	14 898,904	15 536,974
Програми, предмет на съвместно решение					8 170,988	9 771,493	12 749,956	13 547,518	12 156,570	13 259,824	14 076,226
Седма рамкова програма за научни изследвания, технологично развитие и демонстрационни дейности	со	(07-13)	50 521,000	50 230,208	5 082,007	5 594,278	6 152,592	6 932,938	7 977,302	8 839,986	9 651,105
Рамкова програма за конкурентоспособност и иновации (ПКИ)	со	(07-13)	3 621,300	3 692,592	387,685	412,446	509,326	525,708	583,936	614,371	659,120
Програма за заетост и социална солидарност (Прогрес)	со	(07-13)	683,250	676,410	81,900	95,720	102,580	108,716	93,630	96,760	97,104
Мерки против замърсяване	со	(07-13)	154,000	147,062	25,000	18,000	18,446	20,500	22,453	20,000	22,663
Помощ за подобряване на екологичните постижения в системата на товарния транспорт („Марко Поло II“)	со	(07-13)	450,000	409,740	56,000	39,080	64,971	63,940	59,565	64,509	61,675
Програми на ЕС за сателитна навигация (EGNOS и „Галилео“)	со	(07-13)	3 005,000	3 002,000		910,000	829,658	894,400	195,942	171,000	1,000
Трансевропейска транспортна мрежа (TEN-T)	со	(07-13)	8 013,000	7 900,531	930,968	969,425	934,582	1 062,440	1 241,400	1 338,211	1 423,505
Трансевропейски енергийни мрежи (TEN- E)	со	(07-13)	155,000	163,104	22,032	23,500	26,738	21,460	24,750	21,824	22,800
Защита на децата, които ползват Интернет и други комуникационни технологии („По-безопасен интернет“)	со	(06-08)	45,000	28,370	12,470	15,180	0,720				
Насърчаване на по-безопасно използване на Интернет и на новите онлайн технологии („По-безопасен интернет плюс“)	со	(09-13)	55,000	54,750			10,930	11,070	15,000	14,900	2,850
Програма за по-голяма достъпност, използваемост и експлоатация на цифрово съдържание в Европа (eContent Plus)	со	(06-08)	149,000	90,700	47,530	43,170					
Програма за митниците в Общността за 2013 г. („Митници 2013“)	со	(08-13)	323,800	302,846		43,000	49,500	51,450	50,632	54,132	54,132
Компютъризиране на системата за акцизите (EMCS)	со	(06-08)	35,000	12,800	7,300	5,500					
Fiscalis 2003—2007 г.	со	(06-07)	67,250	16,500	16,500						
Програма за подобряване на действието на данъчните системи на вътрешния пазар (Fiscalis 2013)	со	(08-13)	156,900	152,700		20,600	22,100	24,000	27,800	28,200	30,000
Програма за висше образование и межкултурно разбирателство с трети държави (Erasmus Mundus)	со	(06-08)	230,000	525,644	59,200	95,300	371,144				
Програма за висше образование и межкултурно разбирателство с трети държави (Erasmus Mundus 2)	со	(09-13)	493,690	496,751			75,573	98,018	100,836	109,868	112,456
Европейски институт за иновации и технологии (EIT)	со	(07-13)	308,700	304,089		2,900	5,800	30,200	62,800	79,324	123,065
Програма за действие за обучение през целия живот	со	(07-13)	6 970,000	7 059,258	847,571	898,978	984,120	1 009,300	1 054,799	1 137,370	1 127,120
Дейности в областта на защитата на финансовите интереси на Общността (Hercule II)	со	(07-13)	98,525	98,875	13,725	13,800	14,000	14,100	15,000	14,250	14,000
Паневропейски административни услуги по електронен път, предназначени за публичните администрации, бизнеса и гражданите (IDABC)	со	(06-09)	148,700	71,400	30,000	21,800	19,600				

Решения за оперативна съвместимост за европейските публични администрации (ISA)	co	(10-13)	103,500	101,360				23,800	25,400	26,060	26,100
Изготвяне на статистическа информация	co	(06-07)	220,600	51,100	51,100						
Статистическа програма на Общността за 2008—2012 г.	co	(08-12)	274,200	253,005		48,816	52,120	50,019	54,150	47,900	
Модернизирани на европейската статистика за предприятията и за търговията (MEETS)	co	(08-13)	42,500	39,486			5,455	10,655	9,436	8,660	5,280
Подкрепа за финансови услуги и одит	pc	(10-13)	38,700	28,500				6,000	7,350	7,500	7,650
Economic recovery: финансова помощ от Общността на проекти в областта на енергетиката (EERP)	co	(09-13)	3 980,000	3 980,000			2 000,000	1 980,000			
Европейски механизъм за микрофинансиране за трудова заетост и социално приобщаване	pc	(10-13)	100,000	101,950				25,250	25,000	25,000	26,700
Европейска програма за наблюдение на Земята (Глобален мониторинг за околната среда и сигурността — ГМОСС)	pc	(11-13)	107,000	106,000					10,000	40,000	56,000
Европейски фонд за приспособяване към глобализацията (ЕФПГ)	co	(07-13)		3 251,226	18,611	49,036	52,349	500,000	371,222	500,000	500,000
Решения на Съвета					678,943	766,486	881,290	885,887	896,365	1 639,080	1 460,748
Седма рамкова програма за ядрени изследвания и обучение (7РП — Евратом)	dc	(07-11)	2 751,000	2 740,321	404,193	495,986	599,290	609,487	631,365		
Рамкова програма за ядрени изследвания и обучение (Евратом 2012)	pd	(12-13)		2 558,024						1 371,976	1 186,048
Експлоатация на реактора с висока плътност на потока (HFR)	pd	(09-11)									
Ядрена безопасност — Преходни мерки (извеждане от експлоатация на АЕЦ „Бохунице“)	dc	(07-13)	423,000	422,828	57,000	58,000	59,000	60,000	62,000	61,828	65,000
Ядрена безопасност — Преходни мерки (извеждане от експлоатация на АЕЦ „Игналина“)	dc	(07-13)	837,000	837,076	113,000	114,000	119,000	120,000	121,000	123,076	127,000
Ядрена безопасност — Преходни мерки (извеждане от експлоатация на АЕЦ „Козлодуй“)	dc	(07-13)	300,000	527,000	74,000	76,000	77,000	75,000	75,000	75,000	75,000
Европейска година за равни възможности за всички (2007 г.) — към справедливо общество	dc	(06-07)	11,000	9,000	9,000						
Програма за защита на еврото срещу фалшифициране („Перикъл“)	dc	(07-13)	7,000	6,900	1,000	1,000	1,000	0,900	1,000	1,000	1,000
Завършване на Информационната система за борба с измамите (AFIS)	dc	(00-07)		11,250	5,750		5,500				
Информационна система за борба с измамите (AFIS)	dc	(08-13)	44,750	36,400		6,500	5,500	5,500	6,000	6,200	6,700
Финансови вноски към Международния фонд за Ирландия	dc	(07-10)	60,000	60,000	15,000	15,000	15,000	15,000			
ФУНКЦИЯ 1Б — КОХЕЗИЯ ЗА РАСТЕЖ И ЗАЕТОСТ					45 060,972	47 255,949	48 413,884	49 382,092	50 970,094	52 738,876	54 498,949
Програми, предмет на съвместно решение					45 060,972	47 255,949	48 413,884	49 382,092	50 970,094	52 738,876	54 498,949
Общо структурни фондове	co	(07-13)		278 333,508	37 941,406	39 100,897	39 117,250	39 191,847	39 891,498	40 945,862	42 144,749
Общо Кохезионен фонд	co	(07-13)		69 987,308	7 119,566	8 155,052	9 296,634	10 190,245	11 078,596	11 793,015	12 354,200
(1) За функция 1б някои цифри от бюджета за 2007, 2008 и 2009 г. бяха коригирани с цел отчитане на новото програмиране съгласно точка 48 от Междунституционалното споразумение.											
ФУНКЦИЯ 2 — ОПАЗВАНЕ И УПРАВЛЕНИЕ НА ПРИРОДНИТЕ РЕСУРСИ					54 203,840	55 505,594	56 261,871	59 411,753	58 612,619	59 896,332	60 250,148
Програми, предмет на съвместно решение					239,620	265,944	317,150	306,855	364,340	371,415	366,791
Финансов инструмент за околната среда (Life+)	co	(07-13)	2 143,409	2 192,115	239,620	265,944	317,150	306,855	341,200	354,755	366,591
Проучвания на структурата на земеделските стопанства (вкл. „Пазарни разходи и преки помощи“)	co	(08-13)	58,850	59,835		8,000	15,400	15,100	0,550	20,235	0,550
Интегрирана морска политика (ИМП)	co	(11-13)	40,000	40,000					23,140	16,660	0,200
Решения на Съвета					53 964,220	55 239,650	55 944,721	59 104,898	58 248,279	59 524,917	59 883,357
Пазарни разходи и преки помощи (след прехвърляне към развитие на селските райони)	dc	(07-13)		299 173,310	42 310,161	41 006,490	41 045,696	43 819,775	42 891,202	43 969,637	44 130,349

Развитие на селските райони	dc	(07-13)		96 435,716	10 905,793	13 303,109	14 001,778	14 363,565	14 436,117	14 616,899	14 808,456
Обща политика в областта на рибарството и на морско право	dc	(07-13)		1 962,468	316,095	317,573	265,545	277,530	262,675	265,655	257,395
Европейски фонд за рибарство	dc	(07-13)		4 338,547	432,171	612,478	631,701	644,029	658,285	672,726	687,158
⁽¹⁾ За функция 2 някои цифри от бюджета за 2007, 2008 и 2009 г. (развитие на селските райони, Европейски фонд за рибарство, общ таван за функция 2) бяха коригирани с цел отчитане на новото програмиране съгласно точка 48 от Междунституционалното споразумение.											
ФУНКЦИЯ ЗА — СВОБОДА, СИГУРНОСТ И ПРАВОСЪДИЕ					488,834	577,000	708,525	749,550	879,765	1 067,260	1 095,880
Програми, предмет на съвместно решение					245,184	323,450	404,645	401,350	464,930	556,210	622,080
Европейски фонд за бежанците	co	(08-13)	628,000	643,176		82,000	107,790	102,650	114,876	113,030	122,830
Фонд за външните граници	co	(07-13)	1 820,000	1 757,905	170,300	170,000	186,000	208,000	258,505	349,600	415,500
Борба с насилието (Дафне)	co	(07-13)	116,850	123,430	14,200	14,700	17,530	18,350	20,350	19,900	18,400
Гражданско правосъдие	co	(07-13)	109,300	109,300	14,400	14,700	15,300	15,800	15,950	16,350	16,800
Превантивно-информационна дейност в борбата с наркотиците	co	(07-13)	21,350	22,350	3,050	3,050	3,050	3,050	4,050	3,050	3,050
Шенгенска информационна система (ШИС II)	co	(07-13)		175,570		19,000	39,280	35,000	30,000	15,540	36,750
Визова информационна система (ВИС)	co	(07-13)		186,119	43,234	20,000	35,695	18,500	21,200	38,740	8,750
Решения на Съвета					243,650	253,550	303,880	348,200	414,834	511,050	473,800
Европейски фонд за интеграция на граждани на трети страни	dc	(07-13)	825,000	825,000	65,000	78,000	98,000	111,000	132,000	163,000	178,000
Основни права и гражданство	dc	(07-13)	96,500	97,100	10,900	12,300	14,400	14,000	14,100	15,600	15,800
Наказателно правосъдие	dc	(07-13)	199,000	199,100	29,450	30,250	31,100	26,300	26,850	27,300	27,850
Предотвратяване, подготвеност и управление на последиците от тероризъм	dc	(07-13)	139,400	128,840	12,840	15,380	19,770	20,520	24,400	23,480	12,450
Предотвратяване и борба с престъпността	dc	(07-13)	605,600	527,899	45,160	53,620	71,610	86,380	99,259	118,170	53,700
Европейски фонд за бежанците	dc	(06-07)	176,390	78,300	78,300						
Европейски фонд за завръщания	dc	(08-13)	676,000	676,725		56,000	67,000	88,000	116,725	163,000	186,000
Сравняване на дактилоскопични отпечатъци с оглед ефективното прилагане на Дъблинската конвенция (ЕВРОДАК)	dc	(07-13)		16,000	2,000	8,000	2,000	2,000	1,500	0,500	
⁽¹⁾ Програмирането, посочено по програма ВИС, обхваща също програми ШИС II и ЕВРОДАК											
ФУНКЦИЯ ЗБ — ГРАЖДАНСТВО					312,255	398,533	422,187	424,858	443,018	455,200	457,567
Програми, предмет на съвместно решение					296,855	377,833	404,597	406,408	424,668	436,950	439,067
Обществено здраве	co	(07-13)	321,500	320,642		50,700	56,554	51,370	52,600	53,909	55,509
Действие на Общността в областта на политиката за защита на потребителите	co	(07-13)	156,800	153,854	19,500	20,100	22,362	21,920	22,750	23,731	23,491
Култура	co	(07-13)	400,000	399,207	47,800	48,793	56,093	58,164	61,514	62,995	63,848
Младежта в действие	co	(07-13)	885,000	920,072	119,700	124,900	127,730	127,800	132,700	143,200	144,042
Подкрепа на европейския аудиовизуален сектор (Медиа 2007)	co	(07-13)	754,950	754,581	84,935	103,180	107,315	111,279	113,925	116,295	117,652
Европа за гражданите	co	(07-13)	215,000	223,447	24,920	30,160	34,543	35,875	36,178	31,820	29,950
Подкрепа за европейския аудиовизуален сектор чрез сътрудничество с трети държави (Media Mundus)	pc	(10-13)	15,000	14,575					5,000	5,000	4,575
Решения на Съвета					15,400	20,700	17,590	18,450	18,350	18,250	18,500
Финансов инструмент за гражданска защита	dc	(07-13)	133,800	127,240	15,400	20,700	17,590	18,450	18,350	18,250	18,500

Фонд „Солидарност“ на Европейския съюз											
ФУНКЦИЯ 5 — ЕВРОПЕЙСКИЯТ СЪЮЗ — ФАКТОР ОТ СВЕТОВНО ЗНАЧЕНИЕ <i>(без Резерв за спешна помощ)</i>					6 466,146	7 378,753	7 880,370	8 006,800	8 611,962	8 997,011	9 065,177
Програми, предмет на съвместно решение <i>(без Резерв за спешна помощ)</i>					4 843,701	5 446,431	5 811,451	5 824,963	6 204,247	6 276,632	6 410,635
Европейски инструмент за съседство и партньорство (ЕИСП)	co	(07-13)	11 181,000	13 393,781	1 653,020	1 675,319	1 616,938	1 775,629	1 975,987	2 326,262	2 370,628
Инструмент за сътрудничество за развитие (ИСР)	co	(07-13)	16 897,000	17 136,528	2 178,876	2 249,534	2 381,629	2 440,882	2 679,851	2 585,489	2 620,267
Европейски инструмент за демокрация и човешки права (ЕИДЧП)	co	(07-13)	1 104,000	1 127,616	140,591	147,211	157,361	193,043	137,718	176,125	175,567
Инструмент за стабилност (ИС)	co	(07-13)	2 062,000	1 655,445	139,054	181,096	186,303	219,159	290,138	309,278	330,417
Хуманитарна помощ	co	(07-13)	5 614,000	6 384,170	732,160	931,271	887,051	1 043,900	1 075,553	848,978	865,257
Сътрудничество с индустриализираните страни и другите страни и територии с висок доход (ИИС+)	pc	(10-13)		124,000					45,000	30,500	48,500
Инструмент за бързи ответни мерки във връзка с покачващите се цени на храните в развиващите се страни	co	(08-10)	1 000,000	996,520		262,000	582,170	152,350			
Решения на Съвета					1 622,445	1 932,322	2 068,919	2 181,837	2 407,715	2 720,379	2 654,542
Инструмент за предприемчивостна помощ (ИПП)	dc	(07-13)	11 468,000	11 392,524	1 263,090	1 497,233	1 518,103	1 585,600	1 796,793	1 867,058	1 864,647
Инструмент за сътрудничество в областта на ядрената безопасност	dc	(07-13)	524,000	519,008	70,040	72,523	73,973	70,453	75,813	77,330	78,876
Макрофинансова помощ	dc	(07-13)	753,000	445,079	58,201	19,000	81,600	90,185	0,543	95,550	100,000
Обща външна политика и политика на сигурност	dc	(07-13)	1 980,000	2 055,631	159,270	285,250	242,900	281,541	327,374	362,964	396,332
Гаранционен фонд за външни дейности	dc	(07-13)	1 400,000	758,980	18,000		92,460	93,810	138,880	260,170	155,660
Сътрудничество с индустриализираните страни и другите страни и територии с висок доход (ИИС) ⁽¹⁾	dc	(07-13)	172,000	178,965	22,200	28,055	29,306	24,094	25,640	24,635	25,035
Финансов инструмент за гражданска защита	dc	(07-13)	56,000	42,314	5,114	3,200	3,000	8,000	14,000	4,000	5,000
Сътрудничество с Гренландия	dc	(07-13)	175,000	195,658	26,530	27,061	27,577	28,154	28,672	28,672	28,992
(1) Процедурата за вземане на решение във връзка с всяко преразглеждане на ИИС вече следва да бъде обикновената законодателна процедура (съвместно вземане на решение), както беше случаят с ИИС+.											
ФУНКЦИЯ 5 — АДМИНИСТРАЦИЯ					6 977,863	7 279,525	7 597,446	7 907,973	8 172,839	8 279,642	8 544,418
Програми, предмет на съвместно решение					6 977,863	7 279,525	7 597,446	7 907,973	8 172,839	8 279,642	8 544,418
Разходи на Комисията с изключение на пенсиите и европейските училища	dc	(07-13)		23 862,474	3 311,378	3 410,705	3 513,295	3 614,143	3 316,358	3 324,165	3 372,429
Разходи на другите институции с изключение на пенсиите	dc	(07-13)		21 473,857	2 577,189	2 673,841	2 805,654	2 946,829	3 428,404	3 463,737	3 578,203
Пенсии (за всички институции)	dc	(07-13)		8 330,328	959,630	1 050,769	1 129,955	1 192,789	1 261,614	1 322,514	1 413,057
Европейски училища	dc	(07-13)		1 093,049	129,666	144,210	148,542	154,212	166,463	169,226	180,730
ФУНКЦИЯ 6 — КОМПЕНСАЦИИ					444,646	206,636	209,113				
Програми, предмет на съвместно решение					444,646	206,636	209,113				
Компенсации	dc	(07-13)		860,395	444,646	206,636	209,113				
(*) Легенда за вида правно основание: co = съвместно решение, dc = решение, pc = предложение за съвместно решение, pd = предложение за решение											
(**) За програмите, предмет на съвместно решение, това съответства на референтната сума в правното основание; за основни актове, които не са предмет на съвместно решение, това съответства на сумата във финансовия отчет.											

(***) Общата сума отчита само периода, обхванат от въпросната програма.

26.3. Функция 1А — Конкурентоспособност за растеж и заетост

(текущи цени в млн. EUR)

Номенклатура	Бюджетен ред	Инструмент Програма	Вид	Период	Бюджет	Проектбюджет	Финансово програмиране
					2011	2012	2013
ОБЩО ФУНКЦИЯ 1А — КОНКУРЕНТОСПОСОБНОСТ ЗА РАСТЕЖ И ЗАЕТОСТ					Variable: BB_LBL_1A_T OT_2011 not found	15 403,000	16 032,048
01	Икономически и финансови въпроси				Variable: BB_LBL_1A_01 _2011 not found	178,510	210,700
01 02	Икономически и паричен съюз				Variable: BB_LBL_1A_01 02_2011 not found	5,500	5,000
<i>01 02 04</i>	<i>евро</i> <i>Prinse — Предоставяне на информация за Икономическия и паричен съюз, включително за</i>		<i>Тр</i>		Variable: BB_LBL_1A_01 0204_2011 not found	<i>5,500</i>	<i>5,000</i>
01 04	Финансови операции и инструменти				Variable: BB_LBL_1A_01 04_2011 not found	173,010	205,700
<i>01 04 04</i>	<i>и иновации</i> <i>Рамкова програма за конкурентоспособност и иновации — програма за предприемачество</i>	<i>CIP</i>	<i>co</i>	<i>(07-13)</i>	Variable: BB_LBL_1A_01 0404_2011 not found	<i>173,010</i>	<i>204,700</i>
02	Предприятия				Variable: BB_LBL_1A_02 _2011 not found	1 061,647	1 058,814
02 01	Административни разходи в област на политиката „Предприятия“				Variable: BB_LBL_1A_02 01_2011 not found	39,748	35,727
<i>02 01 04</i>	<i>Разходи за подкрепа на дейностите в област на политиката „Предприятия“</i>				Variable: BB_LBL_1A_02 0104_2011 not found	<i>19,743</i>	<i>15,743</i>
02 01 04 01	Функциониране и развитие на вътрешния пазар, по-специално в областта на нотификацията, сертифицирането и		Тр		Variable:	1,000	1,000

	отрасловото сближаване — разходи за административно управление				BB_LBL_1A_02 010401_2011 not found		
02 01 04 02	Стандартизация и сближаване на законодателствата — разходи за административно управление		dc		Variable: BB_LBL_1A_02 010402_2011 not found	0,160	0,160
02 01 04 04	Рамкова програма за конкурентоспособност и иновации — програма за предприемачество и иновации — разходи за административно управление	CIP	co	(07-13)	Variable: BB_LBL_1A_02 010404_2011 not found	6,000	5,000
02 01 04 05	Европейски сателитни навигационни програми (EGNOS и Галилео) — разходи за административно управление	GAL	co	(07-13)	Variable: BB_LBL_1A_02 010405_2011 not found	4,000	1,000
02 01 04 06	Европейска програма за мониторинг на Земята (ГМОСС) — разходи за административно управление	GMES	pc	(11-13)	Variable: BB_LBL_1A_02 010406_2011 not found	1,000	1,000
02 01 04 30	Изпълнителна агенция за конкурентоспособност и иновации — вноска от Рамковата програма за конкурентоспособност и иновации — програма „Предприемачество и иновации“	CIP	co	(07-13)	Variable: BB_LBL_1A_02 010430_2011 not found	7,583	7,583
02 01 05	„Предприятия“ <i>Разходи за подкрепа на изследователските дейности в област на политиката</i>				Variable: BB_LBL_1A_02 0105_2011 not found	20,005	19,984
02 02	Конкурентоспособност, индустриална политика, иновации и предприемачество				Variable: BB_LBL_1A_02 02_2011 not found	203,490	213,790
02 02 01	и иновации <i>Рамкова програма за конкурентоспособност и иновации — Програма за предприемачество</i>	CIP	co	(07-13)	Variable: BB_LBL_1A_02 0201_2011 not found	156,100	156,500
02 02 02	предприемачеството <i>Допълване на работата в областта на конкурентоспособността, иновациите и</i>				Variable: BB_LBL_1A_02 0202_2011 not found	2,390	2,290
02 02 02 01	Подкрепа за Центъра за промишлено сътрудничество ЕС—Япония и за членство в международни изследователски групи		dc		Variable: BB_LBL_1A_02 020201_2011 not found	2,390	2,290
Variable: BB_LBL_1A_0	Подобряване на бизнес средата за малките и средните предприятия (МСП)	Variable: BB_LBL_1A_02	Variable: BB_LBL_1	Variable: BB_LBL_1A	Variable: BB_LBL_1A_02	Variable: BB_LBL_1A_02	Variable: BB_LBL_1A_02

20203 not found		0203_PROG not found	A_020203_TYPE not found	_020203_P ERIOD not found	0203_2011 not found	0203_2012 not found	0203_2013 not found
Variable: BB_LBL_1A_02020305 not found	Подготвително действие — Еразъм за млади предприемачи	Variable: BB_LBL_1A_02020305_PROG not found	Variable: BB_LBL_1A_02020305_TYPE not found	Variable: BB_LBL_1A_02020305_P ERIOD not found	Variable: BB_LBL_1A_02020305_2011 not found	Variable: BB_LBL_1A_02020305_2012 not found	Variable: BB_LBL_1A_02020305_2013 not found
02 02 08	<i>Действия, свързани с туризма</i>				Variable: BB_LBL_1A_020208_2011 not found	3,000	
Variable: BB_LBL_1A_02020802 not found	Подготвително действие — Устойчив туризъм	Variable: BB_LBL_1A_02020802_PROG not found	Variable: BB_LBL_1A_02020802_TYPE not found	Variable: BB_LBL_1A_02020802_P ERIOD not found	Variable: BB_LBL_1A_02020802_2011 not found	Variable: BB_LBL_1A_02020802_2012 not found	Variable: BB_LBL_1A_02020802_2013 not found
Variable: BB_LBL_1A_02020803 not found	Подготвително действие — социален туризъм в Европа	Variable: BB_LBL_1A_02020803_PROG not found	Variable: BB_LBL_1A_02020803_TYPE not found	Variable: BB_LBL_1A_02020803_P ERIOD not found	Variable: BB_LBL_1A_02020803_2011 not found	Variable: BB_LBL_1A_02020803_2012 not found	Variable: BB_LBL_1A_02020803_2013 not found
Variable: BB_LBL_1A_020212 not found	<i>Пилотен проект — улесняване на достъпа на заети и малки предприятия от строителния сектор до застраховки с цел насърчване на иновациите и стимулиране на екологичните технологии в Европейския съюз</i>	Variable: BB_LBL_1A_020212_PROG not found	Variable: BB_LBL_1A_020212_TYPE not found	Variable: BB_LBL_1A_020212_P ERIOD not found	Variable: BB_LBL_1A_020212_2011 not found	Variable: BB_LBL_1A_020212_2012 not found	Variable: BB_LBL_1A_020212_2013 not found
02 02 15	<i>Европейска програма за мониторинг на Земята (ГМОСС)</i>	<i>GMES</i>	<i>pc</i>	<i>(11-13)</i>	Variable: BB_LBL_1A_020215_2011 not found	39,000	55,000
02 03	Вътрешен пазар за стоки и отраслови политики				Variable: BB_LBL_1A_0203_2011 not found	42,050	46,500
02 03 01	<i>Функциониране и развитие на вътрешния пазар, по-специално в областта на нотификацията, сертифицирането и отрасловото сближаване</i>		<i>Tr</i>		Variable: BB_LBL_1A_020301_2011 not found	18,550	19,300
02 03 04	<i>Стандартизация и сближаване на законодателствата</i>				Variable: BB_LBL_1A_020304_2011 not found	23,500	27,200
02 04	Сътрудничество — Космическо пространство и сигурност				Variable: BB_LBL_1A_02	599,519	751,097

					04_2011 not found		
02 04 01	<i>Изследвания в областта на космическото пространство и сигурността</i>				Variable: BB_LBL_1A_02 0401_2011 not found	599,519	751,097
02 04 01 01	Изследвания в областта на космическото пространство	FP7CE	co	(07-13)	Variable: BB_LBL_1A_02 040101_2011 not found	251,268	312,710
02 04 01 02	Изследвания в областта на сигурността	FP7CE	co	(07-13)	Variable: BB_LBL_1A_02 040102_2011 not found	242,951	300,730
02 04 01 03	Изследвания, свързани с транспорта (Галилео)	FP7CE	co	(07-13)	Variable: BB_LBL_1A_02 040103_2011 not found	105,300	137,657
02 05	Европейски програми за спътникова навигация (EGNOS и „Галилео“)				Variable: BB_LBL_1A_02 05_2011 not found	176,840	11,700
02 05 01	<i>Европейски програми за спътникова навигация (EGNOS и „Галилео“)</i>	GAL	co	(07-13)	Variable: BB_LBL_1A_02 0501_2011 not found	167,000	
02 05 02	<i>Европейска агенция за ГНСС</i>				Variable: BB_LBL_1A_02 0502_2011 not found	9,840	11,700
02 05 02 01	Европейска агенция за ГНСС — вноска по дялове 1 и 2	GSA	ag		Variable: BB_LBL_1A_02 050201_2011 not found	7,921	9,337
02 05 02 02	Европейска агенция по ГНСС — вноска по дял 3	GSA	ag		Variable: BB_LBL_1A_02 050202_2011 not found	1,919	2,363
04	Заетост и социални въпроси				Variable: BB_LBL_1A_04 _2011 not found	207,288	198,977
04 01	Административни разходи в област на политиката „Заетост и социални въпроси“				Variable: BB_LBL_1A_04 01_2011 not found	4,327	4,352

					found		
04 01 04	въпроси“	Разходи за подкрепа на дейностите в област на политиката „Заетост и социални			Variable: BB_LBL_1A_04 0104_2011 not found	4,327	4,352
04 01 04 02	Колективни трудови правоотношения и социален диалог — разходи за административно управление		Tr		Variable: BB_LBL_1A_04 010402_2011 not found	0,260	0,260
04 01 04 04	EURES (Европейски служби по заетостта) — разходи за административно управление		dc		Variable: BB_LBL_1A_04 010404_2011 not found	0,470	0,470
04 01 04 06	Анализ, проучвания и по-добра информираност във връзка със социалното положение, демографските данни и семейството — разходи за административно управление		dc		Variable: BB_LBL_1A_04 010406_2011 not found	0,100	0,175
04 01 04 08	Свободно движение на работници, координиране на системите за социална сигурност и мерки по отношение на мигрантите, включително мигранти от трети страни — разходи за административно управление		dc		Variable: BB_LBL_1A_04 010408_2011 not found	0,400	0,400
04 01 04 10	Програма „Прогрес“ — разходи за административно управление	PRO	co	(07-13)	Variable: BB_LBL_1A_04 010410_2011 not found	2,847	2,847
04 01 04 11	Европейски механизъм за микрофинансиране „Прогрес“ — административни разходи	EMF	pc	(10-13)	Variable: BB_LBL_1A_04 010411_2011 not found	0,250	0,200
04 03	Работа в Европа — Социален диалог и мобилност				Variable: BB_LBL_1A_04 03_2011 not found	78,430	76,472
04 03 02	консултации с представители на синдикатите	Разходи за срещи за предварителни			Variable: BB_LBL_1A_04 0302_2011 not found	0,450	0,450
04 03 03		Социален диалог и социално измерение на Съюза			Variable: BB_LBL_1A_04 0303_2011 not found	41,000	40,900
04 03 03 01	Колективни трудови правоотношения и социален диалог		Ts		Variable: BB_LBL_1A_04 030301_2011 not found	16,500	16,500

04 03 03 02	Мерки за информиране и обучение на работнически организации		Ts		Variable: BB_LBL_1A_04 030302_2011 not found	17,000	17,400
04 03 03 03	Информация, консултиране и участие на представители на предприятия		Ts		Variable: BB_LBL_1A_04 030303_2011 not found	7,500	7,000
04 03 04	<i>EURES (Европейски служби по заетостта)</i>		dc		Variable: BB_LBL_1A_04 0304_2011 not found	20,600	20,800
04 03 05	<i>Свободно движение на работници, координиране на системите за социална сигурност и мерки за мигрантите, включително мигранти от трети страни</i>		dc		Variable: BB_LBL_1A_04 0305_2011 not found	6,270	5,692
04 03 07	<i>Анализ, проучвания и по-добра информираност във връзка със социалното положение, демографските данни и семейството</i>		dc		Variable: BB_LBL_1A_04 0307_2011 not found	2,160	4,130
Variable: BB_LBL_1A_04 40312 not found	<i>Пилотен проект — Сътрудничество, включващо всички заинтересовани страни — публичните органи, търговските дружества и организациите с идеална цел, във връзка с интеграцията на лица в обществото и на пазара на труда</i>	Variable: BB_LBL_1A_04 0312_PROG not found	Variable: BB_LBL_1A_04 0312_TYPE not found	Variable: BB_LBL_1A_04 040312_PE RIOD not found	Variable: BB_LBL_1A_04 0312_2011 not found	Variable: BB_LBL_1A_04 0312_2012 not found	Variable: BB_LBL_1A_04 0312_2013 not found
04 03 13	<i>Подготвително действие — Твоята първа работа с EURES</i>		pa		Variable: BB_LBL_1A_04 0313_2011 not found	3,250	4,500
04 03 14	<i>Пилотен проект — Социална солидарност за социална интеграция</i>		pp		Variable: BB_LBL_1A_04 0314_2011 not found	1,000	
04 04	Заетост, социална солидарност и равенство на половете				Variable: BB_LBL_1A_04 04_2011 not found	124,531	118,153
04 04 01	<i>Програма Progress</i>				Variable: BB_LBL_1A_04 0401_2011 not found	58,922	57,503
04 04 01 01	Заетост	PRO	co	(07-13)	Variable: BB_LBL_1A_04 040101_2011 not found	20,558	20,558

04 04 01 02	Социална закрила и интегриране	PRO	co	(07-13)	Variable: BB_LBL_1A_04 040102_2011 not found	28,485	28,485
04 04 01 03	Условия на труд	PRO	co	(07-13)	Variable: BB_LBL_1A_04 040103_2011 not found	8,525	7,260
04 04 01 06	Подкрепа за изпълнение	PRO	co	(07-13)	Variable: BB_LBL_1A_04 040106_2011 not found	1,354	1,200
04 04 03	<i>Европейска фондация за подобряване на условията на живот и труд</i>				Variable: BB_LBL_1A_04 0403_2011 not found	20,289	20,115
04 04 03 01	Европейска фондация за подобряване на условията на живот и труд — вноски по дялове 1 и 2	EUROFOUND	ag		Variable: BB_LBL_1A_04 040301_2011 not found	13,265	13,263
04 04 03 02	Европейска фондация за подобряване на условията на живот и труд — вноски по дял 3	EUROFOUND	ag		Variable: BB_LBL_1A_04 040302_2011 not found	7,024	6,852
04 04 04	<i>Европейска агенция за безопасност и здраве при работа</i>				Variable: BB_LBL_1A_04 0404_2011 not found	14,570	14,035
04 04 04 02	Европейска агенция за безопасност и здраве при работа — вноски по дялове 1 и 2	EUOSHA	ag		Variable: BB_LBL_1A_04 040402_2011 not found	6,979	6,979
04 04 04 03	Европейска агенция за безопасност и здраве при работа — вноски по дял 3	EUOSHA	ag		Variable: BB_LBL_1A_04 040403_2011 not found	7,591	7,056
Variable: BB_LBL_1A_0 40408 not found	<i>Пилотен проект — Насърчаване превръщането на несигурните работни места в работни места с гарантирани права</i>	Variable: BB_LBL_1A_04 0408_PROG not found	Variable: BB_LBL_1 A_040408_ TYPE not found	Variable: BB_LBL_1A _040408_PE RIOD not found	Variable: BB_LBL_1A_04 0408_2011 not found	Variable: BB_LBL_1A_04 0408_2012 not found	Variable: BB_LBL_1A_04 0408_2013 not found
04 04 15	<i>Европейски механизъм за микрофинансиране „Прогрес“</i>	EMF	pc	(10-13)	Variable: BB_LBL_1A_04 0415_2011 not found	24,750	26,500

06	Мобилност и транспорт				Variable: BB_LBL_1A_06_2011 not found	1 622,524	1 697,820
06 01	Административни разходи в област на политиката „Мобилност и транспорт“				Variable: BB_LBL_1A_06_01_2011 not found	26,111	26,030
06 01 04	<i>Разходи в подкрепа на дейности в област на политиката „Мобилност и транспорт“</i>				Variable: BB_LBL_1A_06_0104_2011 not found	15,766	16,380
06 01 04 01	Програма „Марко Поло II“ — разходи за административно управление	MP2	co	(07-13)	Variable: BB_LBL_1A_06_010401_2011 not found	0,110	0,120
06 01 04 02	Транспорт — разходи за административно управление		Tr		Variable: BB_LBL_1A_06_010402_2011 not found	0,800	0,700
06 01 04 04	Финансова подкрепа за проекти от общ интерес в трансевропейската транспортна мрежа — разходи за административно управление	RTT	co	(07-13)	Variable: BB_LBL_1A_06_010404_2011 not found	3,000	3,700
Variable: BB_LBL_1A_06010407 not found	Безопасност и защита на потребителите на транспорт — разходи за административно управление	Variable: BB_LBL_1A_06_010407_PROG not found	Variable: BB_LBL_1A_06010407_TYPE not found	Variable: BB_LBL_1A_06010407_PERIOD not found	Variable: BB_LBL_1A_06_010407_2011 not found	Variable: BB_LBL_1A_06_010407_2012 not found	Variable: BB_LBL_1A_06_010407_2013 not found
06 01 04 09	Информация и комуникация — разходи за административно управление		Tr		Variable: BB_LBL_1A_06_010409_2011 not found	0,496	0,500
06 01 04 31	Трансевропейски транспортни мрежи — изпълнителна агенция	RTT	co	(07-13)	Variable: BB_LBL_1A_06_010431_2011 not found	9,805	9,805
06 01 04 32	Изпълнителна агенция за конкурентоспособност и иновации — вноска от програма „Марко Поло II“	MP2	co	(07-13)	Variable: BB_LBL_1A_06_010432_2011 not found	1,555	1,555
06 01 05	<i>Съпътстващи разходи за изследователски дейности в област на политиката „Мобилност и транспорт“</i>				Variable: BB_LBL_1A_06_0105_2011 not found	10,345	9,650

06 02	Сухопътен, вътрешен воден, въздушен и морски транспорт					Variable: BB_LBL_1A_06 02_2011 not found	209,427	200,809
06 02 01	<i>Европейска агенция за авиационна безопасност</i>					Variable: BB_LBL_1A_06 0201_2011 not found	33,297	34,556
06 02 01 01	Европейска агенция за авиационна безопасност — вноска по дялове 1 и 2	EASA	ag			Variable: BB_LBL_1A_06 020101_2011 not found	26,435	26,435
06 02 01 02	Европейска агенция за авиационна безопасност — вноска по дял 3	EASA	ag			Variable: BB_LBL_1A_06 020102_2011 not found	6,861	8,120
06 02 02	<i>Европейска агенция за морска безопасност</i>					Variable: BB_LBL_1A_06 0202_2011 not found	53,229	53,872
06 02 02 01	Европейска агенция за морска безопасност — вноска по дялове 1 и 2	EMSA	ag			Variable: BB_LBL_1A_06 020201_2011 not found	26,168	22,777
06 02 02 02	Европейска агенция за морска безопасност — вноска по дял 3	EMSA	ag			Variable: BB_LBL_1A_06 020202_2011 not found	7,061	8,432
06 02 02 03	Европейска агенция за морска безопасност — мерки срещу замърсяването	APM	co	(07-13)		Variable: BB_LBL_1A_06 020203_2011 not found	20,000	22,663
06 02 03	<i>Помощни дейности във връзка с европейската транспортна политика и правата на пътниците</i>				<i>Tr</i>	Variable: BB_LBL_1A_06 0203_2011 not found	31,770	25,000
06 02 06	<i>Програма „Марко Поло II“</i>	<i>MP2</i>	<i>co</i>	<i>(07-13)</i>		Variable: BB_LBL_1A_06 0206_2011 not found	62,844	60,000
06 02 08	<i>Европейска железопътна агенция за безопасност и оперативна съвместимост</i>					Variable: BB_LBL_1A_06 0208_2011 not found	24,487	24,871
06 02 08 01	Европейска железопътна агенция — вноска по дялове 1 и 2	ERA	ag			Variable:	17,460	17,853

					BB_LBL_1A_06 020801_2011 not found		
06 02 08 02	Европейска железопътна агенция — вноска по дял 3	ERA	ag		Variable: BB_LBL_1A_06 020802_2011 not found	7,028	7,018
06 02 11	<i>Сигурност на транспорта</i>		<i>Тр</i>		Variable: BB_LBL_1A_06 0211_2011 not found	2,300	2,510
06 03	Трансевропейски мрежи				Variable: BB_LBL_1A_06 03_2011 not found	1 325,406	1 410,000
06 03 03	<i>мрежа</i> <i>Финансова подкрепа за проекти от общ интерес в трансевропейската транспортна</i>	<i>RTT</i>	<i>co</i>	<i>(07-13)</i>	Variable: BB_LBL_1A_06 0303_2011 not found	1 275,406	1 410,000
06 03 05	<i>Съвместно предприятие SESAR</i>	<i>RTT</i>	<i>co</i>	<i>(07-13)</i>	Variable: BB_LBL_1A_06 0305_2011 not found	50,000	
06 06	Научни изследвания, свързани с транспорта				Variable: BB_LBL_1A_06 06_2011 not found	61,580	60,981
06 06 02	<i>Научни изследвания, свързани с транспорта (включително авионавтика)</i>				Variable: BB_LBL_1A_06 0602_2011 not found	61,580	60,981
06 06 02 02	Научни изследвания, свързани с транспорта (включително въздухоплаването) — съвместно предприятие „Горивни клетки и водород“	FP7CE	co	(07-13)	Variable: BB_LBL_1A_06 060202_2011 not found	2,980	2,656
06 06 02 03	Съвместно предприятие SESAR	FP7CE	co	(07-13)	Variable: BB_LBL_1A_06 060203_2011 not found	58,600	58,325
08	Научни изследвания				Variable: BB_LBL_1A_08 _2011 not found	6 569,611	6 849,633
08 01	Административни разходи за област на политиката „Научни изследвания“				Variable: BB_LBL_1A_08	330,845	336,770

					01_2011 not found		
08 01 04	Разходи за подкрепа на дейностите в област на политиката „Научни изследвания“				Variable: BB_LBL_1A_08 0104_2011 not found	125,339	127,690
08 01 04 30	Изпълнителна агенция на Европейския съвет за научни изследвания (ERCEA)	FP7CE	co	(07-13)	Variable: BB_LBL_1A_08 010430_2011 not found	39,000	39,000
08 01 04 31	Изпълнителна агенция за научни изследвания (REA)	FP7CE	co	(07-13)	Variable: BB_LBL_1A_08 010431_2011 not found	47,339	49,300
Variable: BB_LBL_1A_0 8010440_PRG _EURAT2012 not found	Европейско съвместно предприятие за „ITER“ — Ядрен синтез за енергия (F4E) — разходи за административно управление	Variable: BB_LBL_1A_08 010440_PRG_E URAT2012_PR OG not found	Variable: BB_LBL_1 A_0801044 0_PRG_EU RAT2012_ TYPE not found	Variable: BB_LBL_1A _08010440_P RG_EURAT 2012_PERIO D not found	Variable: BB_LBL_1A_08 010440_PRG_E URAT2012_201 1 not found	Variable: BB_LBL_1A_08 010440_PRG_E URAT2012_201 2 not found	Variable: BB_LBL_1A_08 010440_PRG_E URAT2012_201 3 not found
Variable: BB_LBL_1A_0 8010440_PRG _EURAT not found	Европейско съвместно предприятие за „ITER“ — Ядрен синтез за енергия (F4E) — разходи за административно управление	Variable: BB_LBL_1A_08 010440_PRG_E URAT_PROG not found	Variable: BB_LBL_1 A_0801044 0_PRG_EU RAT_TYP E not found	Variable: BB_LBL_1A _08010440_P RG_EURAT _PERIOD not found	Variable: BB_LBL_1A_08 010440_PRG_E URAT_2011 not found	Variable: BB_LBL_1A_08 010440_PRG_E URAT_2012 not found	Variable: BB_LBL_1A_08 010440_PRG_E URAT_2013 not found
08 01 05	Разходи за подкрепа на дейностите в област на политиката „Научни изследвания“				Variable: BB_LBL_1A_08 0105_2011 not found	205,506	209,080
08 02	Сътрудничество — здравеопазване				Variable: BB_LBL_1A_08 02_2011 not found	939,534	1 002,798
08 02 01	Сътрудничество — здравеопазване	FP7CE	co	(07-13)	Variable: BB_LBL_1A_08 0201_2011 not found	639,534	791,490
08 02 02	Сътрудничество — здравеопазване — съвместно предприятие на инициативата за иновативни лекарства	FP7CE	co	(07-13)	Variable: BB_LBL_1A_08 0202_2011 not found	294,300	207,068
08 02 03	Сътрудничество — здравеопазване — разходи за подкрепа на съвместното предприятие на инициативата за иновативни лекарства (ИИЛ)	FP7CE	co	(07-13)	Variable: BB_LBL_1A_08	5,700	4,240

					0203_2011 not found		
08 03	Сътрудничество — храни, селско стопанство и биотехнологии				Variable: BB_LBL_1A_08 03_2011 not found	312,784	356,725
<i>08 03 01</i>	<i>Сътрудничество — храни, селско стопанство и биотехнологии</i>	<i>FP7CE</i>	<i>co</i>	<i>(07-13)</i>	Variable: BB_LBL_1A_08 0301_2011 not found	<i>312,784</i>	<i>356,725</i>
08 04	Сътрудничество — нанонауки, нанотехнологии, материали и нови производствени технологии				Variable: BB_LBL_1A_08 04_2011 not found	510,906	615,456
<i>08 04 01</i>	<i>Сътрудничество — нанонауки, нанотехнологии, материали и нови производствени технологии</i>	<i>FP7CE</i>	<i>co</i>	<i>(07-13)</i>	Variable: BB_LBL_1A_08 0401_2011 not found	<i>501,040</i>	<i>606,664</i>
<i>08 04 02</i>	<i>Сътрудничество — нанонауки, нанотехнологии, материали и нови производствени технологии — съвместно предприятие „Горивни клетки и водород“</i>	<i>FP7CE</i>	<i>co</i>	<i>(07-13)</i>	Variable: BB_LBL_1A_08 0402_2011 not found	<i>9,866</i>	<i>8,792</i>
08 05	Сътрудничество — енергетика				Variable: BB_LBL_1A_08 05_2011 not found	189,933	217,825
<i>08 05 01</i>	<i>Сътрудничество — енергетика</i>	<i>FP7CE</i>	<i>co</i>	<i>(07-13)</i>	Variable: BB_LBL_1A_08 0501_2011 not found	<i>178,320</i>	<i>201,580</i>
<i>08 05 02</i>	<i>Сътрудничество — енергетика — съвместно предприятие „Горивни клетки и водород“</i>	<i>FP7CE</i>	<i>co</i>	<i>(07-13)</i>	Variable: BB_LBL_1A_08 0502_2011 not found	<i>10,374</i>	<i>15,006</i>
<i>08 05 03</i>	<i>Разходи за подкрепа на съвместното предприятие „Горивни клетки и водород“</i>	<i>FP7CE</i>	<i>co</i>	<i>(07-13)</i>	Variable: BB_LBL_1A_08 0503_2011 not found	<i>1,239</i>	<i>1,239</i>
08 06	Сътрудничество — околна среда (включително изменение на климата)				Variable: BB_LBL_1A_08 06_2011 not found	285,273	336,586
<i>08 06 01</i>	<i>Сътрудничество — околна среда (включително изменение на климата)</i>	<i>FP7CE</i>	<i>co</i>	<i>(07-13)</i>	Variable: BB_LBL_1A_08 0601_2011 not found	<i>280,840</i>	<i>332,635</i>

					found		
08 06 02	<i>Сътрудничество — околна среда — съвместно предприятие „Горивни клетки и водород“</i>	<i>FP7CE</i>	<i>co</i>	<i>(07-13)</i>	Variable: BB_LBL_1A_08 0602_2011 not found	<i>4,433</i>	<i>3,951</i>
08 07	Сътрудничество — транспорт (включително въздухоплаване)				Variable: BB_LBL_1A_08 07_2011 not found	483,484	558,819
08 07 01	<i>Сътрудничество — транспорт (включително въздухоплаване)</i>	<i>FP7CE</i>	<i>co</i>	<i>(07-13)</i>	Variable: BB_LBL_1A_08 0701_2011 not found	<i>323,818</i>	<i>311,890</i>
08 07 02	<i>Сътрудничество — транспорт — съвместно предприятие „Чисто небе“</i>	<i>FP7CE</i>	<i>co</i>	<i>(07-13)</i>	Variable: BB_LBL_1A_08 0702_2011 not found	<i>137,460</i>	<i>226,514</i>
08 07 03	<i>Сътрудничество — транспорт — разходи за подкрепа на съвместното предприятие „Чисто небе“</i>	<i>FP7CE</i>	<i>co</i>	<i>(07-13)</i>	Variable: BB_LBL_1A_08 0703_2011 not found	<i>2,540</i>	<i>2,889</i>
08 07 04	<i>Сътрудничество — транспорт — съвместно предприятие „Горивни клетки и водород“</i>	<i>FP7CE</i>	<i>co</i>	<i>(07-13)</i>	Variable: BB_LBL_1A_08 0704_2011 not found	<i>19,666</i>	<i>17,526</i>
08 08	Сътрудничество — социално-икономически и хуманитарни науки				Variable: BB_LBL_1A_08 08_2011 not found	92,395	112,181
08 08 01	<i>Сътрудничество — социално-икономически и хуманитарни науки</i>	<i>FP7CE</i>	<i>co</i>	<i>(07-13)</i>	Variable: BB_LBL_1A_08 0801_2011 not found	<i>92,395</i>	<i>112,181</i>
08 09	Сътрудничество — инструмент за финансиране с поделение на риска (ИФПР)				Variable: BB_LBL_1A_08 09_2011 not found	198,004	
08 09 01	<i>Сътрудничество — Инструмент за финансиране с поделение на риска (ИФПР)</i>	<i>FP7CE</i>	<i>co</i>	<i>(07-13)</i>	Variable: BB_LBL_1A_08 0901_2011 not found	<i>198,004</i>	
08 10	Идеи				Variable: BB_LBL_1A_08 10_2011 not found	1 564,948	1 707,158

08 10 01	<i>Идеи</i>	<i>FP7CE</i>	<i>co</i>	<i>(07-13)</i>	Variable: BB_LBL_1A_08 1001_2011 not found	<i>1 564,948</i>	<i>1 707,158</i>
08 12	Капацитет — инфраструктури за научни изследвания				Variable: BB_LBL_1A_08 12_2011 not found	50,228	74,663
08 12 01	<i>Капацитет — инфраструктури за научни изследвания</i>	<i>FP7CE</i>	<i>co</i>	<i>(07-13)</i>	Variable: BB_LBL_1A_08 1201_2011 not found	<i>50,228</i>	<i>74,663</i>
08 13	Капацитет — изследвания в полза на малките и средните предприятия (МСП)				Variable: BB_LBL_1A_08 13_2011 not found	251,176	270,553
08 13 01	<i>Капацитет — изследвания в полза на малките и средните предприятия (МСП)</i>	<i>FP7CE</i>	<i>co</i>	<i>(07-13)</i>	Variable: BB_LBL_1A_08 1301_2011 not found	<i>251,176</i>	<i>270,553</i>
08 14	Капацитет — региони на знанието				Variable: BB_LBL_1A_08 14_2011 not found	20,078	26,496
08 14 01	<i>Капацитет — региони на знанието</i>	<i>FP7CE</i>	<i>co</i>	<i>(07-13)</i>	Variable: BB_LBL_1A_08 1401_2011 not found	<i>20,078</i>	<i>26,496</i>
08 15	Капацитет — изследователски потенциал				Variable: BB_LBL_1A_08 15_2011 not found	66,609	73,939
08 15 01	<i>Капацитет — изследователски потенциал</i>	<i>FP7CE</i>	<i>co</i>	<i>(07-13)</i>	Variable: BB_LBL_1A_08 1501_2011 not found	<i>66,609</i>	<i>73,939</i>
08 16	Капацитет — науката в обществото				Variable: BB_LBL_1A_08 16_2011 not found	44,828	63,376
08 16 01	<i>Капацитет — науката в обществото</i>	<i>FP7CE</i>	<i>co</i>	<i>(07-13)</i>	Variable: BB_LBL_1A_08 1601_2011 not found	<i>44,828</i>	<i>63,376</i>
08 17	Капацитет — дейности в областта на международното сътрудничество				Variable:	32,102	39,683

					BB_LBL_1A_08 17_2011 not found		
08 17 01	<i>Капацитет — дейности в областта на международното сътрудничество</i>	FP7CE	co	(07-13)	Variable: BB_LBL_1A_08 1701_2011 not found	32,102	39,683
08 18	Капацитет — инструмент за финансиране с поделение на риска (ИПФР)				Variable: BB_LBL_1A_08 18_2011 not found		50,000
08 18 01	<i>Капацитет — инструмент за финансиране с поделение на риска (ИПФР)</i>	FP7CE	co	(07-13)	Variable: BB_LBL_1A_08 1801_2011 not found		50,000
08 19	Капацитет — подкрепа за съгласувано разработване на политиките в областта на научните изследвания				Variable: BB_LBL_1A_08 19_2011 not found	13,102	13,411
08 19 01	<i>Капацитет — подкрепа за съгласувано разработване на политиките в областта на научните изследвания</i>	FP7CE	co	(07-13)	Variable: BB_LBL_1A_08 1901_2011 not found	13,102	13,411
08 20	Евратом — енергия, получена чрез ядрен синтез				Variable: BB_LBL_1A_08 20_2011 not found	1 129,274	937,355
Variable: BB_LBL_1A_0 82001_PRG_E URAT2012 not found	<i>Евратом — енергия, получена чрез ядрен синтез</i>	Variable: BB_LBL_1A_08 2001_PRG_EUR AT2012_PROG not found	Variable: BB_LBL_1 A_082001_ PRG_EUR AT2012_T YPE not found	Variable: BB_LBL_1A _082001_PR G_EURAT20 12_PERIOD not found	Variable: BB_LBL_1A_08 2001_PRG_EUR AT2012_2011 not found	Variable: BB_LBL_1A_08 2001_PRG_EUR AT2012_2012 not found	Variable: BB_LBL_1A_08 2001_PRG_EUR AT2012_2013 not found
Variable: BB_LBL_1A_0 82001_PRG_E URAT not found	<i>Евратом — енергия, получена чрез ядрен синтез</i>	Variable: BB_LBL_1A_08 2001_PRG_EUR AT_PROG not found	Variable: BB_LBL_1 A_082001_ PRG_EUR AT_TYPE not found	Variable: BB_LBL_1A _082001_PR G_EURAT_ PERIOD not found	Variable: BB_LBL_1A_08 2001_PRG_EUR AT_2011 not found	Variable: BB_LBL_1A_08 2001_PRG_EUR AT_2012 not found	Variable: BB_LBL_1A_08 2001_PRG_EUR AT_2013 not found
Variable: BB_LBL_1A_0 82002_PRG_E URAT not found	<i>Евратом — Съместно европейско предприятие за ИТЕР — Ядрен синтез за енергия (F4E)</i>	Variable: BB_LBL_1A_08 2002_PRG_EUR AT_PROG not found	Variable: BB_LBL_1 A_082002_ PRG_EUR AT_TYPE not found	Variable: BB_LBL_1A _082002_PR G_EURAT_ PERIOD not found	Variable: BB_LBL_1A_08 2002_PRG_EUR AT_2011 not found	Variable: BB_LBL_1A_08 2002_PRG_EUR AT_2012 not found	Variable: BB_LBL_1A_08 2002_PRG_EUR AT_2013 not found

Variable: BB_LBL_1A_0 82002_PRG_E URAT2012 not found	<i>(F4E) Евратом — Съвместно европейско предприятие за ИТЕР — Ядрен синтез за енергия</i>	Variable: BB_LBL_1A_08 2002_PRG_EUR AT2012_PROG not found	Variable: BB_LBL_1 A_082002_ PRG_EUR AT2012_T YPE not found	Variable: BB_LBL_1A _082002_PR G_EURAT20 12_PERIOD not found	Variable: BB_LBL_1A_08 2002_PRG_EUR AT2012_2011 not found	Variable: BB_LBL_1A_08 2002_PRG_EUR AT2012_2012 not found	Variable: BB_LBL_1A_08 2002_PRG_EUR AT2012_2013 not found
08 21	Евратом — ядрено делене и радиационна защита				Variable: BB_LBL_1A_08 21_2011 not found	54,105	55,839
Variable: BB_LBL_1A_0 82101_PRG_E URAT2012 not found	<i>Евратом — ядрено делене и радиационна защита</i>	Variable: BB_LBL_1A_08 2101_PRG_EUR AT2012_PROG not found	Variable: BB_LBL_1 A_082101_ PRG_EUR AT2012_T YPE not found	Variable: BB_LBL_1A _082101_PR G_EURAT20 12_PERIOD not found	Variable: BB_LBL_1A_08 2101_PRG_EUR AT2012_2011 not found	Variable: BB_LBL_1A_08 2101_PRG_EUR AT2012_2012 not found	Variable: BB_LBL_1A_08 2101_PRG_EUR AT2012_2013 not found
Variable: BB_LBL_1A_0 82101_PRG_E URAT not found	<i>Евратом — ядрено делене и радиационна защита</i>	Variable: BB_LBL_1A_08 2101_PRG_EUR AT_PROG not found	Variable: BB_LBL_1 A_082101_ PRG_EUR AT_TYPE not found	Variable: BB_LBL_1A _082101_PR G_EURAT_ PERIOD not found	Variable: BB_LBL_1A_08 2101_PRG_EUR AT_2011 not found	Variable: BB_LBL_1A_08 2101_PRG_EUR AT_2012 not found	Variable: BB_LBL_1A_08 2101_PRG_EUR AT_2013 not found
09	Информационно общество и медии				Variable: BB_LBL_1A_09 _2011 not found	1 630,114	1 757,767
09 01	Административни разходи в област на политиката „Информационно общество и медии“				Variable: BB_LBL_1A_09 01_2011 not found	81,300	81,250
<i>09 01 04</i>	<i>Разходи за подкрепа на дейностите в област на политиката „Информационно общество и медии“</i>				Variable: BB_LBL_1A_09 0104_2011 not found	2,370	2,320
09 01 04 01	Определяне и изпълнение на политиката на Съюза в областта на електронната комуникация — разходи за административно управление		Tr		Variable: BB_LBL_1A_09 010401_2011 not found	0,690	0,690
09 01 04 03	Рамкова програма за конкурентоспособност и иновации — подкрепа за политиката в областта на информацията и комуникационните технологии — разходи за административно управление	CIP	co	(07-13)	Variable: BB_LBL_1A_09 010403_2011 not found	1,480	1,480

09 01 04 04	Програма „По-безопасен интернет плюс“ — разходи за административно управление	SIP2	co	(09-13)	Variable: BB_LBL_1A_09 010404_2011 not found	0,200	0,150
09 01 05	Разходи за подкрепа на изследователски дейности в област на политиката „Информационно общество и медии“				Variable: BB_LBL_1A_09 0105_2011 not found	78,930	78,930
09 02	Регулаторна рамка за Програмата в областта на информационните технологии				Variable: BB_LBL_1A_09 02_2011 not found	29,642	17,080
09 02 01	Определяне и изпълнение на политиката на Съюза в областта на електронната комуникация		Tr		Variable: BB_LBL_1A_09 0201_2011 not found	2,405	2,405
09 02 02	Насърчаване на по-безопасно използване на Интернет и на новите онлайн технологии				Variable: BB_LBL_1A_09 0202_2011 not found	14,700	2,700
09 02 02 01	Програма „По-безопасен Интернет“	SIP2	co	(09-13)	Variable: BB_LBL_1A_09 020201_2011 not found	14,700	2,700
09 02 03	Европейска агенция за мрежова и информационна сигурност				Variable: BB_LBL_1A_09 0203_2011 not found	8,244	8,206
09 02 03 01	Европейска агенция за мрежова и информационна сигурност — вноска по дялове 1 и 2	ENISA	ag		Variable: BB_LBL_1A_09 020301_2011 not found	5,894	5,826
09 02 03 02	Европейска агенция за мрежова и информационна сигурност — вноска по дял 3	ENISA	ag		Variable: BB_LBL_1A_09 020302_2011 not found	2,350	2,380
09 02 04	Служба Орган на европейските регулатори в областта на електронните съобщения (ОЕПЕС) —				Variable: BB_LBL_1A_09 0204_2011 not found	4,293	3,769
09 02 04 01	Орган на европейските регулатори в областта на електронните съобщения (ОЕПЕС) — Служба — вноска по дял 1 и дял 2	BEREC	ag		Variable: BB_LBL_1A_09 020401_2011 not found	3,621	3,166
09 02 04 02	Орган на европейските регулатори в областта на електронните съобщения (ОЕПЕС) — Служба — вноска по дял 3	BEREC	ag		Variable:	0,672	0,603

					BB_LBL_1A_09 020402_2011 not found		
09 03	Въвеждане на Информационни и комуникационни технологии				Variable: BB_LBL_1A_09 03_2011 not found	132,850	144,265
<i>09 03 01</i>	<i>Рамкова програма за конкурентоспособност и иновации — Програма за подкрепа на политиката в областта на информационните и комуникационните технологии (ППП ИКТ)</i>	<i>CIP</i>	<i>co</i>	<i>(07-13)</i>	Variable: BB_LBL_1A_09 0301_2011 not found	<i>132,850</i>	<i>144,265</i>
09 04	Сътрудничество — Информационни и комуникационни технологии (ИКТ)				Variable: BB_LBL_1A_09 04_2011 not found	1 354,972	1 477,769
<i>09 04 01</i>	<i>Подкрепа за сътрудничество в изследванията в областта на информационните и комуникационните технологии (ИКТ — сътрудничество)</i>				Variable: BB_LBL_1A_09 0401_2011 not found	<i>1 354,972</i>	<i>1 477,769</i>
09 04 01 01	Подкрепа за сътрудничество в изследванията в областта на информационните и комуникационните технологии (ИКТ — сътрудничество)	FP7CE	co	(07-13)	Variable: BB_LBL_1A_09 040101_2011 not found	1 244,472	1 301,428
09 04 01 02	Сътрудничество — Информационни и комуникационни технологии — Съвместно предприятие ARTEMIS	FP7CE	co	(07-13)	Variable: BB_LBL_1A_09 040102_2011 not found	53,721	65,000
09 04 01 03	Сътрудничество — Информационни и комуникационни технологии — Разходи за подкрепа на съвместното предприятие ARTEMIS	FP7CE	co	(07-13)	Variable: BB_LBL_1A_09 040103_2011 not found	1,758	0,912
09 04 01 04	Сътрудничество — Информационни и комуникационни технологии — Съвместно предприятие ENIAC	FP7CE	co	(07-13)	Variable: BB_LBL_1A_09 040104_2011 not found	53,721	110,000
09 04 01 05	Сътрудничество — Информационни и комуникационни технологии — Разходи за подкрепа на съвместното предприятие ENIAC	FP7CE	co	(07-13)	Variable: BB_LBL_1A_09 040105_2011 not found	1,299	0,429
09 05	Капацитети — Изследователски инфраструктури				Variable: BB_LBL_1A_09 05_2011 not found	31,349	37,403
<i>09 05 01</i>	<i>Капацитети — Изследователски инфраструктури</i>	<i>FP7CE</i>	<i>co</i>	<i>(07-13)</i>	Variable: BB_LBL_1A_09	<i>31,349</i>	<i>37,403</i>

						0501_2011 not found		
10	Преки изследвания					Variable: BB_LBL_1A_10_2011 not found	410,894	424,128
10 01	Административни разходи за област на политиката „Преки изследвания“					Variable: BB_LBL_1A_10_01_2011 not found	340,064	350,080
10 01 05	<i>Разходи в подкрепа на дейностите в област на политиката „Преки изследвания“</i>					Variable: BB_LBL_1A_10_0105_2011 not found	340,064	350,080
10 02	Пряко финансирани оперативни бюджетни кредити за изследвания — Седма рамкова програма (2007—2013 г.) — ЕС					Variable: BB_LBL_1A_10_02_2011 not found	31,531	32,898
10 02 01	<i>Неядрени дейности на Съвместния изследователски център (СИЦ)</i>	<i>FP7CE</i>	<i>co</i>	<i>(07-13)</i>		Variable: BB_LBL_1A_10_0201_2011 not found	31,531	32,898
10 03	Пряко финансирани оперативни бюджетни кредити за изследвания — Седма рамкова програма (2007—2011 г.) и (2012—2013 г.) — Евратом					Variable: BB_LBL_1A_10_03_2011 not found	9,895	10,250
Variable: BB_LBL_1A_1_00301_PRG_EURAT2012 not found	<i>Ядрени дейности на Съвместния изследователски център (СИЦ)</i>	Variable: BB_LBL_1A_10_0301_PRG_EURAT2012_PROG not found	Variable: BB_LBL_1A_100301_PRG_EURAT2012_TYPE not found	Variable: BB_LBL_1A_100301_PRG_EURAT2012_PERIOD not found	Variable: BB_LBL_1A_10_0301_PRG_EURAT2012_2011 not found	Variable: BB_LBL_1A_10_0301_PRG_EURAT2012_2012 not found	Variable: BB_LBL_1A_10_0301_PRG_EURAT2012_2013 not found	Variable: BB_LBL_1A_10_0301_PRG_EURAT2012_2013 not found
Variable: BB_LBL_1A_1_00301_PRG_EURAT not found	<i>Ядрени дейности на Съвместния изследователски център (СИЦ)</i>	Variable: BB_LBL_1A_10_0301_PRG_EURAT_PROG not found	Variable: BB_LBL_1A_100301_PRG_EURAT_TYPE not found	Variable: BB_LBL_1A_100301_PRG_EURAT_PERIOD not found	Variable: BB_LBL_1A_10_0301_PRG_EURAT_2011 not found	Variable: BB_LBL_1A_10_0301_PRG_EURAT_2012 not found	Variable: BB_LBL_1A_10_0301_PRG_EURAT_2013 not found	Variable: BB_LBL_1A_10_0301_PRG_EURAT_2013 not found
10 05	Натрупани пасиви в резултат от ядрени дейности, проведени от съвместния изследователски център съгласно договора за Евратом					Variable: BB_LBL_1A_10_05_2011 not found	29,404	30,900
10 05 01	<i>Извеждане от експлоатация на ядрени съоръжения и управление на отпадъци</i>		<i>dc</i>			Variable: BB_LBL_1A_10	29,404	30,900

						0501_2011 not found		
12	Вътрешен пазар					Variable: BB_LBL_1A_12_2011 not found	41,131	39,166
12 01	Административни разходи в област на политиката „Вътрешен пазар“					Variable: BB_LBL_1A_12_01_2011 not found	0,700	0,700
12 01 04	<i>Разходи в подкрепа на дейности в област на политиката „Вътрешен пазар“</i>					Variable: BB_LBL_1A_12_0104_2011 not found	0,700	0,700
12 01 04 01	Осъществяване и развитие на вътрешния пазар — разходи за административно управление			Tr		Variable: BB_LBL_1A_12_010401_2011 not found	0,700	0,700
12 02	Политика за вътрешния пазар					Variable: BB_LBL_1A_12_02_2011 not found	11,250	9,800
12 02 01	<i>Осъществяване и развитие на вътрешния пазар</i>			Tr		Variable: BB_LBL_1A_12_0201_2011 not found	8,800	8,800
Variable: BB_LBL_1A_1_20202 not found	<i>Програма Solvit и План за действие относно предоставяне на помощ в областта на единния пазар</i>	Variable: BB_LBL_1A_12_0202_PROG not found	Variable: BB_LBL_1A_120202_TYPE not found	Variable: BB_LBL_1A_120202_PE RIOD not found	Variable: BB_LBL_1A_12_0202_2011 not found	Variable: BB_LBL_1A_12_0202_2012 not found	Variable: BB_LBL_1A_12_0202_2013 not found	
12 02 03	<i>Пилотен проект — Форум по въпросите на единния пазар</i>			pp		Variable: BB_LBL_1A_12_0203_2011 not found	1,200	
12 02 04	<i>Пилотен проект — Изграждане на капацитет от крайни ползватели и други заинтересовани страни извън сектора за определяне на политиката на Съюза в областта на финансовите услуги</i>			pp		Variable: BB_LBL_1A_12_0204_2011 not found	1,250	1,000
12 04	Свободно движение на капитал, корпоративно право и корпоративно управление					Variable: BB_LBL_1A_12_04_2011 not found	29,181	28,666
12 04 01	<i>Специфични дейности в областта на финансовите услуги, финансовото отчитане и одита</i>	FINSER	pc	(10-13)		Variable: BB_LBL_1A_12		

					0401_2011 not found	7,500	7,650
12 04 02	<i>Европейски банков орган</i>				Variable: BB_LBL_1A_12 0402_2011 not found	8,299	8,545
12 04 02 01	Европейски банков орган — вноска по дялове 1 и 2	EBA	ag		Variable: BB_LBL_1A_12 040201_2011 not found	7,099	7,474
12 04 02 02	Европейски банков орган — вноска по дял 3	EBA	ag		Variable: BB_LBL_1A_12 040202_2011 not found	1,200	1,071
12 04 03	<i>Европейски орган за застраховане и професионално пенсионно осигуряване</i>				Variable: BB_LBL_1A_12 0403_2011 not found	6,262	5,838
12 04 03 01	Европейски орган за застраховане и професионално пенсионно осигуряване — вноска по дялове 1 и 2	EIOPA	ag		Variable: BB_LBL_1A_12 040301_2011 not found	5,070	4,809
12 04 03 02	Европейски орган за застраховане и професионално пенсионно осигуряване — вноска по дял 3	EIOPA	ag		Variable: BB_LBL_1A_12 040302_2011 not found	1,192	1,029
12 04 04	<i>Европейски орган за ценни книжа и пазари</i>				Variable: BB_LBL_1A_12 0404_2011 not found	7,120	6,633
12 04 04 01	Европейски орган за ценни книжа и пазари — вноска по дялове 1 и 2	ESMA	ag		Variable: BB_LBL_1A_12 040401_2011 not found	5,838	5,433
12 04 04 02	Европейски орган за ценни книжа и пазари — вноска по дял 3	ESMA	ag		Variable: BB_LBL_1A_12 040402_2011 not found	1,282	1,200
14	Данъчно облагане и митнически съюз				Variable: BB_LBL_1A_14 _2011 not found	85,852	87,752
14 01	Административни разходи за област на политиката „Данъчно облагане и митнически съюз“				Variable: BB_LBL_1A_14 01_2011 not found	1,252	1,252

					found		
14 01 04	Разходи в подкрепа на дейности от област на политиката „Данъчно облагане и митнически съюз“				Variable: BB_LBL_1A_14 0104_2011 not found	1,252	1,252
14 01 04 01	Осъществяване и развитие на вътрешния пазар — разходи за административно управление		Tr		Variable: BB_LBL_1A_14 010401_2011 not found	0,120	0,120
14 01 04 02	„Митници 2013“ и „Фискалис 2013“ — разходи за административно управление	CUS	co	(08-13)	Variable: BB_LBL_1A_14 010402_2011 not found	1,132	1,132
14 02	Политическа стратегия и координация за Генерална дирекция „Данъчно облагане и митнически съюз“				Variable: BB_LBL_1A_14 02_2011 not found	3,400	3,500
14 02 01	Осъществяване и развитие на вътрешния пазар		Tr		Variable: BB_LBL_1A_14 0201_2011 not found	3,400	3,500
14 04	Митническа политика				Variable: BB_LBL_1A_14 04_2011 not found	53,000	53,000
14 04 02	„Митници 2013“	CUS	co	(08-13)	Variable: BB_LBL_1A_14 0402_2011 not found	53,000	53,000
14 05	Данъчна политика				Variable: BB_LBL_1A_14 05_2011 not found	28,200	30,000
14 05 03	„Фискалис 2013“	FIS	co	(08-13)	Variable: BB_LBL_1A_14 0503_2011 not found	28,200	30,000
15	Образование и култура				Variable: BB_LBL_1A_15 _2011 not found	2 256,733	2 339,278
15 01	Административни разходи за област на политиката „Образование и култура“				Variable: BB_LBL_1A_15 01 2011 not	34,108	33,809

					found		
15 01 04	Разходи за подкрепа на дейностите в област на политиката „Образование и култура“				Variable: BB_LBL_1A_15 0104_2011 not found	31,108	30,809
15 01 04 14	Еразмус Мундус — разходи за административно управление	MUN2	co	(09-13)	Variable: BB_LBL_1A_15 010414_2011 not found	0,914	0,914
15 01 04 22	Обучение през целия живот — разходи за административно управление	LLL	co	(07-13)	Variable: BB_LBL_1A_15 010422_2011 not found	8,750	8,500
15 01 04 30	Изпълнителна агенция за образование, аудиовизия и култура — вноска от програми по функция 1a	LLL	co	(07-13)	Variable: BB_LBL_1A_15 010430_PRG_L LL_2011 not found	18,144	18,144
15 01 04 30	Изпълнителна агенция за образование, аудиовизия и култура — вноска от програми по функция 1a	MUN2	co	(09-13)	Variable: BB_LBL_1A_15 010430_PRG_M UN2_2011 not found	3,300	3,251
15 01 05	Разходи за подкрепа на изследователските дейности в област на политиката „Образование и култура“				Variable: BB_LBL_1A_15 0105_2011 not found	3,000	3,000
15 02	Обучение през целия живот, включително многоезичие				Variable: BB_LBL_1A_15 02_2011 not found	1 315,963	1 351,217
15 02 02	Еразмус Мундус	MUN2	co	(09-13)	Variable: BB_LBL_1A_15 0202_2011 not found	105,654	108,291
15 02 11	Европейски институт по иновации и технологии				Variable: BB_LBL_1A_15 0211_2011 not found	79,324	123,065
15 02 11 01	Европейски институт по иновации и технологии — управленска структура	EIT	co	(07-13)	Variable: BB_LBL_1A_15 021101_2011 not found	4,493	4,765
15 02 11 02	Европейски институт за иновации и технологии — Общности на знанието и иновациите (ОЗИ)	EIT	co	(07-13)	Variable: BB_LBL_1A_15	74,831	118,300

					021102_2011 not found		
15 02 22	<i>Програма „Обучение през целия живот“</i>	<i>LLL</i>	<i>co</i>	<i>(07-13)</i>	Variable: BB_LBL_1A_15 0222_2011 not found	<i>1 110,476</i>	<i>1 100,476</i>
15 02 25	<i>Европейски център за развитие на професионалното обучение</i>				Variable: BB_LBL_1A_15 0225_2011 not found	<i>17,009</i>	<i>17,385</i>
15 02 25 01	Европейски център за развитие на професионалното обучение — вноски по дялове 1 и 2	CEDEFOP	ag		Variable: BB_LBL_1A_15 022501_2011 not found	12,669	12,430
15 02 25 02	Европейски център за развитие на професионалното обучение — вноска по дял 3	CEDEFOP	ag		Variable: BB_LBL_1A_15 022502_2011 not found	4,340	4,955
Variable: BB_LBL_1A_1 50231 not found	<i>Пилотен проект за покриване на разходите за обучение на студенти, специализиращи в областта на Европейската политика за съседство (ЕПС), и за свързани академични дейности, включително учредяване на катедра за ЕПС в центъра на Колежа на Европа в Натолин</i>	Variable: BB_LBL_1A_15 0231_PROG not found	Variable: BB_LBL_1 A_150231_ TYPE not found	Variable: BB_LBL_1A _150231_PE RIOD not found	Variable: BB_LBL_1A_15 0231_2011 not found	Variable: BB_LBL_1A_15 0231_2012 not found	Variable: BB_LBL_1A_15 0231_2013 not found
15 02 33	<i>Подготвително действие за покриване на разходите за обучение на лица, специализиращи в областта на Европейската политика за съседство (ЕПС), и за свързани с това академични дейности и други образователни модули, включително функционирането на катедра за ЕПС в Колежа на Европа в (центъра в Натолин)</i>		<i>pa</i>		Variable: BB_LBL_1A_15 0233_2011 not found	<i>3,500</i>	<i>2,000</i>
15 07	<i>Хора — програма за мобилност на научните работници</i>				Variable: BB_LBL_1A_15 07_2011 not found	<i>906,662</i>	<i>954,252</i>
15 07 77	<i>Хора</i>	<i>FP7CE</i>	<i>co</i>	<i>(07-13)</i>	Variable: BB_LBL_1A_15 0777_2011 not found	<i>905,662</i>	<i>954,252</i>
15 07 79	<i>Пилотен проект — Партньорства за знание</i>		<i>pp</i>		Variable: BB_LBL_1A_15 0779_2011 not found	<i>1,000</i>	
17	Здравеопазване и защита на потребителите				Variable: BB_LBL_1A_17 _2011 not found	28,966	39,230
17 03	Обществено здраве				Variable: BB_LBL_1A_17	28,966	39,230

					03_2011 not found		
17 03 10	Европейска агенция по лекарствата				Variable: BB_LBL_1A_17 0310_2011 not found	28,966	39,230
17 03 10 01	Европейска агенция по лекарствата — вноска по дялове 1 и 2	EMEA	ag		Variable: BB_LBL_1A_17 031001_2011 not found	7,655	6,165
17 03 10 02	Европейска агенция по лекарствата — вноска по дял 3	EMEA	ag		Variable: BB_LBL_1A_17 031002_2011 not found	15,311	27,065
17 03 10 03	Специални вноски за „лекарствата сираци“	EMEA	ag		Variable: BB_LBL_1A_17 031003_2011 not found	6,000	6,000
24	Борба с измамите				Variable: BB_LBL_1A_24 _2011 not found	21,450	21,700
24 02	Борба с измамите				Variable: BB_LBL_1A_24 02_2011 not found	21,450	21,700
24 02 01	Оперативни програми в борбата с измамите	HER	co	(07-13)	Variable: BB_LBL_1A_24 0201_2011 not found	14,250	14,000
24 02 02	„Перикъл“	PER	dc	(07-13)	Variable: BB_LBL_1A_24 0202_2011 not found	1,000	1,000
24 02 03	Информационна система за борба с измамите (AFIS)	AFIS	dc	(08-13)	Variable: BB_LBL_1A_24 0203_2011 not found	6,200	6,700
26	Администрация на Комисията				Variable: BB_LBL_1A_26 _2011 not found	40,860	40,838
26 01	Административни разходи на област на политиката „Администрация на Комисията“				Variable: BB_LBL_1A_26	0,560	0,400

					01_2011 not found		
26 01 04	Комисията“ <i>Разходи за подкрепа на дейностите в област на политиката „Администрация на</i>				Variable: BB_LBL_1A_26 0104_2011 not found	0,560	0,400
26 01 04 01	Решения за оперативна съвместимост за европейските публични администрации (ISA) — разходи за административно управление	ISA	co	(10-13)	Variable: BB_LBL_1A_26 010401_2011 not found	0,560	0,400
26 02	Мултимедийно производство				Variable: BB_LBL_1A_26 02_2011 not found	14,800	14,738
26 02 01	и услуги <i>Процедури за възлагане и публикуване на обществени поръчки за доставки, строителство</i>		dc		Variable: BB_LBL_1A_26 0201_2011 not found	14,800	14,738
26 03	Услуги за публичните администрации, фирмите и гражданите				Variable: BB_LBL_1A_26 03_2011 not found	25,500	25,700
26 03 01	<i>Мрежи за обмен на данни между администрациите</i>				Variable: BB_LBL_1A_26 0301_2011 not found	25,500	25,700
26 03 01 01	Решения за оперативна съвместимост за европейските публични администрации (ISA)	ISA	co	(10-13)	Variable: BB_LBL_1A_26 030101_2011 not found	25,500	25,700
29	Статистика				Variable: BB_LBL_1A_29 _2011 not found	56,560	57,180
29 01	Административни разходи в област на политиката „Статистика“				Variable: BB_LBL_1A_29 01_2011 not found	3,150	3,180
29 01 04	<i>Разходи за подкрепа на дейностите в област на политиката „Статистика“</i>				Variable: BB_LBL_1A_29 0104_2011 not found	3,150	3,180
Variable: BB_LBL_1A_29 010401 PRG	Статистическа програма на Съюза 2008—2012 г. — разходи за административно управление	Variable: BB_LBL_1A_29 010401 PRG ES	Variable: BB_LBL_1A_2901040	Variable: BB_LBL_1A_29010401 P	Variable: BB_LBL_1A_29 010401 PRG ES	Variable: BB_LBL_1A_29 010401 PRG ES	Variable: BB_LBL_1A_29 010401 PRG ES

EST not found		T_PROG not found	l_PRG_EST_TYPE not found	RG_EST_PERIOD not found	T_2011 not found	T_2012 not found	T_2013 not found
Variable: BB_LBL_1A_29010401_AAC O_null not found	Статистическа програма на Съюза 2008—2012 г. — разходи за административно управление	Variable: BB_LBL_1A_29010401_AACO_null_PROG not found	Variable: BB_LBL_1A_29010401_AACO_null_TYPE not found	Variable: BB_LBL_1A_29010401_AACO_null_PERIOD not found	Variable: BB_LBL_1A_29010401_AACO_null_2011 not found	Variable: BB_LBL_1A_29010401_AACO_null_2012 not found	Variable: BB_LBL_1A_29010401_AACO_null_2013 not found
29 01 04 04	Модернизиране на европейската статистика за предприятията и за търговията (MEETS) — разходи за административно управление	MTS	co	(08-13)	Variable: BB_LBL_1A_29010404_2011 not found	0,250	0,280
29 02	Изготвяне на статистическа информация				Variable: BB_LBL_1A_2902_2011 not found	53,410	54,000
Variable: BB_LBL_1A_290203_PRG_EST not found	<i>Завършване на Статистическата програма на Съюза 2008—2012 г.</i>	Variable: BB_LBL_1A_290203_PRG_EST_PROG not found	Variable: BB_LBL_1A_290203_PRG_EST_TYPE not found	Variable: BB_LBL_1A_290203_PRG_EST_PERIOD not found	Variable: BB_LBL_1A_290203_PRG_EST_2011 not found	Variable: BB_LBL_1A_290203_PRG_EST_2012 not found	Variable: BB_LBL_1A_290203_PRG_EST_2013 not found
Variable: BB_LBL_1A_290203_AACO_null not found	<i>Завършване на Статистическата програма на Съюза 2008—2012 г.</i>	Variable: BB_LBL_1A_290203_AACO_null_PROG not found	Variable: BB_LBL_1A_290203_AACO_null_TYPE not found	Variable: BB_LBL_1A_290203_AACO_null_PERIOD not found	Variable: BB_LBL_1A_290203_AACO_null_2011 not found	Variable: BB_LBL_1A_290203_AACO_null_2012 not found	Variable: BB_LBL_1A_290203_AACO_null_2013 not found
29 02 04	(MEETS) Модернизиране на европейската статистика за предприятията и за търговията	MTS	co	(08-13)	Variable: BB_LBL_1A_290204_2011 not found	8,410	5,000
32	Енергетика				Variable: BB_LBL_1A_32_2011 not found	649,970	665,989
32 01	Административни разходи в област на политиката „Енергетика“				Variable: BB_LBL_1A_32_01_2011 not found	13,030	13,392
32 01 04	Разходи в подкрепа на дейности от област на политиката „Енергетика“				Variable: BB_LBL_1A_32_0104_2011 not found	9,620	9,292

32 01 04 01	Конвенционална енергетика — разходи за административно управление		dc		Variable: BB_LBL_1A_32 010401_2011 not found	0,700	0,600
32 01 04 02	Финансова подкрепа за проекти от общ интерес в трансевропейската енергийна мрежа — разходи за административно управление	RTE	co	(07-13)	Variable: BB_LBL_1A_32 010402_2011 not found	0,694	0,600
32 01 04 03	Ядрена енергетика — разходи за административно управление		Ts		Variable: BB_LBL_1A_32 010403_2011 not found	0,195	0,250
Variable: BB_LBL_1A_3 2010404 not found	Безопасност и защита на потребителите на енергия — разходи за административно управление	Variable: BB_LBL_1A_32 010404_PROG not found	Variable: BB_LBL_1 A_3201040 4_TYPE not found	Variable: BB_LBL_1A _32010404_P ERIOD not found	Variable: BB_LBL_1A_32 010404_2011 not found	Variable: BB_LBL_1A_32 010404_2012 not found	Variable: BB_LBL_1A_32 010404_2013 not found
32 01 04 05	Информация и комуникация — разходи за административно управление		Tp		Variable: BB_LBL_1A_32 010405_2011 not found	0,496	0,500
32 01 04 06	Рамкова програма за конкурентоспособност и иновации — програма „Интелигентна енергия — Европа“ — разходи за административно управление	CIP	co	(07-13)	Variable: BB_LBL_1A_32 010406_2011 not found	0,992	0,800
32 01 04 30	Изпълнителна агенция за конкурентоспособност и иновации — вноска от Рамковата програма за конкурентоспособност и иновации — програма „Интелигентна енергия — Европа“	CIP	co	(07-13)	Variable: BB_LBL_1A_32 010430_2011 not found	6,542	6,542
32 01 05	„Енергетика“ <i>Разходи за подкрепа на изследователските дейности в област на политиката</i>				Variable: BB_LBL_1A_32 0105_2011 not found	3,410	4,100
32 03	Трансевропейски мрежи				Variable: BB_LBL_1A_32 03_2011 not found	21,130	22,200
32 03 02	<i>Финансова подкрепа за проекти от общ интерес в трансевропейската енергийна мрежа</i>	RTE	co	(07-13)	Variable: BB_LBL_1A_32 0302_2011 not found	21,130	22,200
32 04	Конвенционална и възобновяема енергия				Variable: BB_LBL_1A_32 04_2011 not found	141,225	143,520

32 04 03	<i>Дейности за подкрепа на европейската енергийна политика и вътрешния енергиен пазар</i>		dc		Variable: BB_LBL_1A_32 0403_2011 not found	3,720	3,600
32 04 06	<i>Рамкова програма за конкурентоспособност и иновации — програма „Интелигентна енергия — Европа“</i>	CIP	co	(07-13)	Variable: BB_LBL_1A_32 0406_2011 not found	129,814	132,250
32 04 10	<i>Агенция за сътрудничество между енергийните регулатори</i>				Variable: BB_LBL_1A_32 0410_2011 not found	7,242	7,370
32 04 10 01	Агенция за сътрудничество между енергийните регулатори — вноска по дялове 1 и 2	ACER	ag		Variable: BB_LBL_1A_32 041001_2011 not found	6,865	6,967
32 04 10 02	Агенция за сътрудничество между енергийните регулатори — вноска по дял 3	ACER	ag		Variable: BB_LBL_1A_32 041002_2011 not found	0,377	0,402
32 04 16	<i>Сигурност на енергийните инсталации и инфраструктури</i>		Tr		Variable: BB_LBL_1A_32 0416_2011 not found	0,250	0,300
32 05	Ядрена енергетика				Variable: BB_LBL_1A_32 05_2011 not found	282,496	289,750
32 05 01	<i>Контрол на ядрената безопасност</i>		Ts		Variable: BB_LBL_1A_32 0501_2011 not found	20,410	20,550
32 05 02	<i>Ядрена безопасност и противорадиационна защита</i>		dc		Variable: BB_LBL_1A_32 0502_2011 not found	2,182	2,200
32 05 03	<i>Ядрена безопасност — преходни мерки (извеждане от експлоатация)</i>	NDI	dc	(07-13)	Variable: BB_LBL_1A_32 0503_PRG_NDI _2011 not found	123,076	127,000
32 05 03	<i>Ядрена безопасност — преходни мерки (извеждане от експлоатация)</i>	NDB	dc	(07-13)	Variable: BB_LBL_1A_32 0503_PRG_NDB _2011 not found	61,828	65,000
	<i>Ядрена безопасност — преходни мерки (извеждане от експлоатация)</i>				Variable:		

32 05 03		NDK	dc	(07-13)	BB_LBL_1A_32 0503_PRG_NDK _2011 not found	75,000	75,000
32 06	Научни изследвания, свързани с енергетиката				Variable: BB_LBL_1A_32 06_2011 not found	192,088	197,127
32 06 01	Научни изследвания, свързани с енергетиката	FP7CE	co	(07-13)	Variable: BB_LBL_1A_32 0601_2011 not found	162,633	170,878
32 06 02	Научни изследвания, свързани с енергетиката — съвместно предприятие „Горивни клетки и водород“	FP7CE	co	(07-13)	Variable: BB_LBL_1A_32 0602_2011 not found	29,455	26,249
33	Правосъдие				Variable: BB_LBL_1A_33 _2011 not found	40,892	43,076
33 01	Административни разходи за област на политиката „Правосъдие“				Variable: BB_LBL_1A_33 01_2011 not found	1,533	1,533
33 01 04	Разходи за подкрепа на дейностите в област на политиката „Правосъдие“				Variable: BB_LBL_1A_33 0104_2011 not found	1,533	1,533
33 01 04 06	Програма „Прогрес“ — разходи за административно управление	PRO	co	(07-13)	Variable: BB_LBL_1A_33 010406_2011 not found	1,533	1,533
33 06	Равенство				Variable: BB_LBL_1A_33 06_2011 not found	39,359	41,543
33 06 01	Борба с дискриминацията и многообразие	PRO	co	(07-13)	Variable: BB_LBL_1A_33 0601_2011 not found	21,000	22,283
33 06 02	Равенство между половете	PRO	co	(07-13)	Variable: BB_LBL_1A_33 0602_2011 not found	12,458	12,938
33 06 03	Европейски институт за равенство между половете				Variable: BB_LBL_1A_33		

					0603_2011 not found	5,901	6,322
33 06 03 01	Европейски институт за равенство между половете — вноски по дялове 1 и 2	GENDER	ag		Variable: BB_LBL_1A_33 060301_2011 not found	2,318	2,886
33 06 03 02	Европейски институт за равенство между половете — вноски по дял 3	GENDER	ag		Variable: BB_LBL_1A_33 060302_2011 not found	3,583	3,437
40	Резерви				Variable: BB_LBL_1A_40 _2011 not found	500,000	500,000
40 02	Резерви за финансови намеси				Variable: BB_LBL_1A_40 02_2011 not found	500,000	500,000
40 02 43	<i>Резерв за Европейския фонд за приспособяване към глобализацията</i>	EGF	co	(07-13)	Variable: BB_LBL_1A_40 0243_2011 not found	500,000	500,000
co = съвместно решение, dc = решение, pc = предложение за съвместно решение, pd = предложение за решение, pr = пилотни проекти, pa = подготовка							
ag = агенции, tp = прерогативи на Комисията, Ts = специфични компетенции, Ta = административна автономност							
(*) Сумата за 2013 г. е индикативна, тъй като настоящото правно основание за тази програма изтича през 2012 г.							

26.4. Функция 1б — Кохезия за растеж и заетост

(текущи цени в млн. EUR)

Бюджетен ред	Бюджет	Проектбюджет	Финансово програмиране
	2011	2012	2013
ОБЩО ФУНКЦИЯ 1Б — КОХЕЗИЯ ЗА РАСТЕЖ И ЗАЕТОСТ	Variable: BB_LBL_1B_TO T_2011 not found	52 752,576	54 498,949
Структурни фондове	Variable: BB_LBL_TSF_2 011 not found	40 945,862	42 144,749
Кохезионен фонд	Variable: BB_LBL_TCF_2 011 not found	11 793,015	12 354,200
Други	Variable: BB_LBL_Others_ 2011 not found	13,700	

26.5. Функция 2 — Опазване и управление на природните ресурси

(текущи цени в млн. EUR)

Номенклатура	Бюджетен ред	Инструмент Програма	Вид	Период	Бюджет	Проектбюджет	Финансово програмиране
					2011	2012	2013
ОБЩО ФУНКЦИЯ 2 — ОПАЗВАНЕ И УПРАВЛЕНИЕ НА ПРИРОДНИТЕ РЕСУРСИ					Variable: BB_LBL_2_TO T_2011 not found	59 975,774	60 307,511
05	Agriculture and rural development				Variable: BB_LBL_2_05_ 2011 not found	58 590,867	58 937,634
(Бюджетни редове от области на политиката 05, 11 и 17)	Пазарни разходи и преки помощи (преди прехвърляне към развитие на селските райони)	AGR	dc	(07-13)	Variable: BB_LBL_2_AG R_BEFORE_201 1 not found	47 352,447	47 765,359
	Пазарни разходи и преки помощи (след прехвърляне към развитие на селските райони), включително следните програма, предмет на съвместно решение: Проучвания на структурата на земеделските стопанства		dc	(07-13)	Variable: BB_LBL_2_AG R_2011 not found	43 969,637	44 130,349
	Прехвърляне към развитие на селските райони (модуляция, памук, тютюн)				Variable: BB_LBL_2_AG R_AFTER_2011 not found	3 382,810	3 635,010
05 01 04 04 05 04 05 07	Развитие на селските райони	RDP	dc	(07-13)	Variable: BB_LBL_2_RD P_2011 not found	14 616,899	14 808,456
05 02	Интервенции на селскостопанските пазари				Variable: BB_LBL_2_050 2_2011 not found	2,500	
<i>05 02 17</i>	<i>Подкрепа за земеделските стопани</i>				Variable: BB_LBL_2_050 217_2011 not found	<i>2,500</i>	
Variable: BB_LBL_2_05 021703 not found	Пилотен проект — Подпомагане на инициативи на земеделски стопани и потребители за ниски въглеродни емисии, ниско потребление на енергия и комерсиализиране на произведените хранителни продукти на местните пазари	Variable: BB_LBL_2_050 21703_PROG not found	Variable: BB_LBL_2_05021703 _TYPE not found	Variable: BB_LBL_2_05021703_P ERIOD not found	Variable: BB_LBL_2_050 21703_2011 not found	Variable: BB_LBL_2_050 21703_2012 not found	Variable: BB_LBL_2_050 21703_2013 not found
05 02 17 07	Пилотен проект — Мерки за борба със спекулацията със селскостопански суровини		pp		Variable: BB_LBL_2_050	1,500	

					21707_2011 not found		
05 04	Развитие на селските райони				Variable: BB_LBL_2_050 4_2011 not found	1,500	
05 04 05	Развитие на селските райони, финансирано от Европейския земеделски фонд за развитие на селските райони (ЕЗФРСР) (от 2007 до 2013 г.)				Variable: BB_LBL_2_050 405_2011 not found	1,500	
05 04 05 03	Пилотен проект — Програма за обмен за млади земеделски стопани		pp		Variable: BB_LBL_2_050 40503_2011 not found	1,500	
05 08	Политическа стратегия и координиране на област на политиката „Земеделие и развитие на селските райони“				Variable: BB_LBL_2_050 8_2011 not found	1,500	
Variable: BB_LBL_2_05 0810 not found	Пилотен проект — „Оценка на разносните за крайния потребител във връзка със съблюдаването на законодателството на Съюза в областите на околната среда, хуманното отношение към животните и безопасността на храните“	Variable: BB_LBL_2_050 810_PROG not found	Variable: BB_LBL_2_050810_T YPE not found	Variable: BB_LBL_2_050810_PER IOD not found	Variable: BB_LBL_2_050 810_2011 not found	Variable: BB_LBL_2_050 810_2012 not found	Variable: BB_LBL_2_050 810_2013 not found
07	ОКОЛНА СРЕДА И ДЕЙСТВИЯ ПО КЛИМАТА				Variable: BB_LBL_2_07_2011 not found	411,166	415,020
07 01	Административни разходи в област на политиката „Околна среда и действия по климата“				Variable: BB_LBL_2_070 1_2011 not found	19,200	20,350
07 01 04	Разходи за подкрепа на дейности в област на политиката „Околна среда и действия по климата“				Variable: BB_LBL_2_070 104_2011 not found	19,200	20,350
07 01 04 01	LIFE+ (Финансов инструмент за околната среда — 2007—2013 г.) — разходи за административно управление	LIFE	co	(07-13)	Variable: BB_LBL_2_070 10401_2011 not found	17,200	18,200
07 01 04 05	Прилагане на политиката и законодателството на Съюза в областта на действията по климата — разходи за административно управление	LIFE	co	(07-13)	Variable: BB_LBL_2_070 10405_2011 not found	2,000	2,150
07 03	Разработване и прилагане на политиката и законодателството на Съюза в областта на околната среда				Variable: BB_LBL_2_070 3_2011 not found	367,666	368,970
	„LIFE+“ (Финансов инструмент за околната среда — 2007—2013 г.)				Variable:		

07 03 07			<i>LIFE</i>	<i>co</i>	<i>(07-13)</i>	BB_LBL_2_070307_2011 not found	316,255	325,541
07 03 09	<i>Принос за Европейската агенция за околната среда</i>					Variable: BB_LBL_2_070309_2011 not found	35,727	35,797
07 03 09 01	Европейска агенция за околната среда — вноска по дялове 1 и 2		EEA	ag		Variable: BB_LBL_2_07030901_2011 not found	22,599	22,835
07 03 09 02	Европейска агенция за околната среда — вноска по дял 3		EEA	ag		Variable: BB_LBL_2_07030902_2011 not found	13,128	12,962
Variable: BB_LBL_2_070318 not found	<i>Пилотен проект — Възстановяване на остарели плавателни съдове, неизползвани в търговията с рибни продукти</i>		Variable: BB_LBL_2_070318_PROG not found	Variable: BB_LBL_2_070318_TYPE not found	Variable: BB_LBL_2_070318_PERIOD not found	Variable: BB_LBL_2_070318_2011 not found	Variable: BB_LBL_2_070318_2012 not found	Variable: BB_LBL_2_070318_2013 not found
Variable: BB_LBL_2_070326 not found	<i>Пилотен проект — Преглед на литературата относно възможните последици от изменението на климата върху зоните за защита на питейната вода в Съюза и определянето на приоритети сред различните видове снабдяване с питейна вода</i>		Variable: BB_LBL_2_070326_PROG not found	Variable: BB_LBL_2_070326_TYPE not found	Variable: BB_LBL_2_070326_PERIOD not found	Variable: BB_LBL_2_070326_2011 not found	Variable: BB_LBL_2_070326_2012 not found	Variable: BB_LBL_2_070326_2013 not found
07 03 27	<i>Подготвително действие — схема BEST „Доброволна схема за биологично разнообразие и екосистемни услуги на територията на най-отдалечените райони и отвъдморските страни и територии на Съюза“</i>			<i>pa</i>		Variable: BB_LBL_2_070327_2011 not found	2,000	
Variable: BB_LBL_2_070328 not found	<i>среда</i>	<i>Пилотен проект — Цикъл за рециклиране на пластмаса и въздействие върху морската</i>	Variable: BB_LBL_2_070328_PROG not found	Variable: BB_LBL_2_070328_TYPE not found	Variable: BB_LBL_2_070328_PERIOD not found	Variable: BB_LBL_2_070328_2011 not found	Variable: BB_LBL_2_070328_2012 not found	Variable: BB_LBL_2_070328_2013 not found
07 03 29	<i>Подготвително действие — разработване на превантивни дейности за спиране на опустиняването в Европа</i>			<i>pa</i>		Variable: BB_LBL_2_070329_2011 not found	1,000	
Variable: BB_LBL_2_070331 not found	<i>Пилотен проект — Сравнително проучване на наляганията и мерките в основните планове за управление на речните басейни в Съюза</i>		Variable: BB_LBL_2_070331_PROG not found	Variable: BB_LBL_2_070331_TYPE not found	Variable: BB_LBL_2_070331_PERIOD not found	Variable: BB_LBL_2_070331_2011 not found	Variable: BB_LBL_2_070331_2012 not found	Variable: BB_LBL_2_070331_2013 not found
07 03 60	<i>Европейска агенция по химикалите — Дейности в областта на законодателството за биоцидите — вноска от функция 2</i>					Variable: BB_LBL_2_070360_2011 not found	2,728	6,070

					360_2011 not found		
07 03 60 01	Европейска агенция по химикалите — Дейности в областта на законодателството за биоцидите — вноса от функция 2 по дялове 1 и 2	ECHA	ag		Variable: BB_LBL_2_070 36001_2011 not found	1,492	3,956
07 03 60 02	Европейска агенция по химикалите — Дейности в областта на законодателството за биоцидите — вноса от функция 2 по дял 3	ECHA	ag		Variable: BB_LBL_2_070 36002_2011 not found	1,237	2,114
07 03 70	<i>Европейска агенция по химикалите — Дейности в областта на законодателството относно вноса и износа на опасни химикали</i>				Variable: BB_LBL_2_070 370_2011 not found	1,456	1,562
07 03 70 01	Европейска агенция по химикалите — Дейности в областта на законодателството относно вноса и износа на опасни химикали — вноса по дялове 1 и 2	ECHA	ag		Variable: BB_LBL_2_070 37001_2011 not found	0,345	0,590
07 03 70 02	Европейска агенция по химикалите — Дейности в областта на законодателството относно вноса и износа на опасни химикали — вноса по дял 3	ECHA	ag		Variable: BB_LBL_2_070 37002_2011 not found	1,110	0,972
07 12	Изпълнение на политиката и законодателството на Съюза в областта на действия по климата				Variable: BB_LBL_2_071 2_2011 not found	19,300	20,700
07 12 01	<i>Изпълнение на политиката и законодателството на Съюза в областта на действия по климата</i>	LIFE	co	(07-13)	Variable: BB_LBL_2_071 201_2011 not found	19,300	20,700
07 13	Интегриране на въпросите относно климата и иновации				Variable: BB_LBL_2_071 3_2011 not found	5,000	5,000
07 13 03	<i>Подготвително действие — интегриране на действието за климата, адаптиране и иновации</i>		pa		Variable: BB_LBL_2_071 303_2011 not found	5,000	5,000
Variable: BB_LBL_2_071304 not found	Cannot find heading for [SEC3/E/07 13 04 bg]	Variable: BB_LBL_2_071304_PROG not found	Variable: BB_LBL_2_071304_T YPE not found	Variable: BB_LBL_2_071304_PER IOD not found	Variable: BB_LBL_2_071304_2011 not found	Variable: BB_LBL_2_071304_2012 not found	Variable: BB_LBL_2_071304_2013 not found
11	Морско дело и рибарство				Variable: BB_LBL_2_11	965,572	953,687

					2011 not found		
11 01	Административни разходи в област на политиката „Морско дело и рибарство“				Variable: BB_LBL_2_110 1_2011 not found	2,825	3,075
<i>11 01 04</i>	<i>Разходи за подкрепа на дейностите в област на политиката „Морско дело и рибарство“</i>				Variable: BB_LBL_2_110 104_2011 not found	2,825	3,075
11 01 04 01 11 06	Европейски фонд за рибарство	EFF	dc	(07-13)	Variable: BB_LBL_2_EFF _2011 not found	672,726	687,158
11 01 04 02	По-активен диалог с риболовната промишленост и засегнатите от общата политика в областта на рибарството — разходи за административно управление	CFP	dc	(07-13)	Variable: BB_LBL_2_110 10402_2011 not found	0,200	0,180
11 01 04 03	Помощ за управлението на рибните ресурси (събиране на основни данни и подобряване на научните консултации) — разходи за административно управление	CFP	dc	(07-13)	Variable: BB_LBL_2_110 10403_2011 not found	0,425	0,445
11 01 04 04	Международни споразумения в областта на рибарството — разходи за административно управление	CFP	dc	(07-13)	Variable: BB_LBL_2_110 10404_2011 not found	1,700	1,800
11 01 04 05	Вноски в международни организации — разходи за административно управление	CFP	dc	(07-13)	Variable: BB_LBL_2_110 10405_2011 not found	0,400	0,450
11 01 04 07	Програма за подпомагане на по-нататъшното развитие на интегрираната морска политика (ИМП) — разходи за административно управление	PMI	co	(11-13)	Variable: BB_LBL_2_110 10407_2011 not found	0,100	0,200
11 03	Международно рибарство и морско право				Variable: BB_LBL_2_110 3_2011 not found	154,800	149,000
<i>11 03 01</i>	<i>Международни споразумения в областта на рибарството</i>	<i>CFP</i>	<i>dc</i>	<i>(07-13)</i>	Variable: BB_LBL_2_110 301_2011 not found	144,700	139,500
<i>11 03 02</i>	<i>Вноски в международни организации</i>	<i>CFP</i>	<i>dc</i>	<i>(07-13)</i>	Variable: BB_LBL_2_110 302_2011 not found	4,400	4,800
<i>11 03 03</i>	<i>Подготвителна работа за нови международни организации в областта на рибарството и други незадължителни вноски в международни организации</i>	<i>CFP</i>	<i>dc</i>	<i>(07-13)</i>	Variable: BB_LBL_2_110 303_2011 not	5,500	4,500

					found		
11 03 04	<i>Финансово участие на Европейския съюз в органите, създадени от Конвенцията на Организацията на обединените нации по морско право, 1982 г.</i>	CFP	dc	(07-13)	Variable: BB_LBL_2_110 304_2011 not found	0,200	0,200
11 04	Управление на общата политика в областта на рибарството				Variable: BB_LBL_2_110 4_2011 not found	6,400	5,390
11 04 01	<i>По-активен диалог с риболовната промишленост и засегнатите от общата политика в областта на рибарството</i>	CFP	dc	(07-13)	Variable: BB_LBL_2_110 401_2011 not found	6,400	5,390
11 07	Опазване, управление и експлоатация на живите водни ресурси				Variable: BB_LBL_2_110 7_2011 not found	53,500	51,200
11 07 01	<i>Подкрепа за управлението на рибните ресурси (събиране на основни данни)</i>	CFP	dc	(07-13)	Variable: BB_LBL_2_110 701_2011 not found	47,500	46,000
11 07 02	<i>Подкрепа за управлението на рибните ресурси (подобряване на научните консултации)</i>	CFP	dc	(07-13)	Variable: BB_LBL_2_110 702_2011 not found	4,500	5,200
11 08	Контрол и прилагане на общата политика в областта на рибарството				Variable: BB_LBL_2_110 8_2011 not found	58,761	57,864
11 08 01	<i>Финансово участие в разходи на държавите-членки в областта на контрола</i>	CFP	dc	(07-13)	Variable: BB_LBL_2_110 801_2011 not found	47,430	46,330
11 08 02	<i>Инспектиране и наблюдение на риболовните дейности във водите на ЕС и на други места</i>	CFP	dc	(07-13)	Variable: BB_LBL_2_110 802_2011 not found	2,300	2,600
11 08 05	<i>Европейска агенция за контрол на рибарството (ЕАКР)</i>				Variable: BB_LBL_2_110 805_2011 not found	9,031	8,934
11 08 05 01	Европейска агенция за контрол на рибарството (ЕАКР) — вноска по дялове 1 и 2	CFCA	ag		Variable: BB_LBL_2_110 80501_2011 not found	7,337	7,311
11 08 05 02	Европейска агенция за контрол на рибарството (ЕАКР) — вноска по дял 3	CFCA	ag		Variable: BB_LBL_2_110 80502_2011 not	1,694	1,623

						found		
11 09	Морска политика					Variable: BB_LBL_2_110 9_2011 not found	16,560	
11 09 05	<i>Програма за подпомагане на по-нататъшното развитие на интегрираната морска политика (ИМП)</i>	PMI	co	(11-13)		Variable: BB_LBL_2_110 905_2011 not found	16,560	
17	Здравеопазване и защита на потребителите					Variable: BB_LBL_2_17_ 2011 not found	6,170	1,170
17 01	Административни разходи за област на политиката „Здравеопазване и защита на потребителите“					Variable: BB_LBL_2_170 1_2011 not found	1,170	1,170
17 01 04	<i>Разходи за подкрепа на дейностите в област на политиката „Здравеопазване и защита на потребителите“</i>					Variable: BB_LBL_2_170 104_2011 not found	1,170	1,170
17 01 04 31	Изпълнителна агенция за здравеопазване и въпроси, свързани с потребителите — вноска от програми по функция 2	AGR	dc	(07-13)		Variable: BB_LBL_2_170 10431_2011 not found	1,170	1,170
17 03	Обществено здраве					Variable: BB_LBL_2_170 3_2011 not found	4,000	
17 03 11	<i>Пилотен проект — Потребление на плодове и зеленчуци</i>		pp			Variable: BB_LBL_2_170 311_2011 not found	1,000	
32	Енергетика					Variable: BB_LBL_2_32_ 2011 not found	0,500	
32 04	Конвенционална и възобновяема енергия					Variable: BB_LBL_2_320 4_2011 not found	0,500	
Variable: BB_LBL_2_32 0417 not found	<i>Пилотен проект — Подпомагане на опазването на природните ресурси и борба с изменението на климата чрез увеличаване на използването на слънчева енергия (топлинна и фотоволтаична)</i>	Variable: BB_LBL_2_320 417_PROG not found	Variable: BB_LBL_2 _320417_T YPE not found	Variable: BB_LBL_2 320417_PER IOD not found	Variable: BB_LBL_2_320 417_2011 not found	Variable: BB_LBL_2_320 417_2012 not found	Variable: BB_LBL_2_320 417_2013 not found	
co = съвместно решение, dc = решение, pc = предложение за съвместно решение, pd = предложение за решение, pp = пилотни проекти, pa = подготовка								
ag = агенции, tp = прерогативи на Комисията, Ts = специфични компетенции, Ta = административна автономност								

26.6. Функция 3а — Свобода, сигурност и правосъдие

(текущи цени в млн. EUR)

Номенклатура	Бюджетен ред	Инструмент Програма	Вид	Период	Бюджет	Проектбюджет	Финансово програмиране
					2011	2012	2013
ОБЩО ФУНКЦИЯ ЗА — СВОБОДА, СИГУРНОСТ И ПРАВОСЪДИЕ					Variable: BB_LBL_3A_T OT_2011 not found	1 367,807	1 392,227
18	Вътрешни работи				Variable: BB_LBL_3A_18 _2011 not found	1 226,841	1 255,749
18 01	Административни разходи за област на политиката „Вътрешни работи“				Variable: BB_LBL_3A_18 01_2011 not found	3,000	3,100
18 01 04	<i>Разходи за подкрепа на дейностите в област на политиката „Вътрешни работи“</i>				Variable: BB_LBL_3A_18 0104_2011 not found	3,000	3,100
18 01 04 02	Европейски фонд за бежанците — разходи за административно управление	ERF3	co	(08-13)	Variable: BB_LBL_3A_18 010402_2011 not found	0,500	0,500
18 01 04 03	Спешни мерки в случай на масов приток на бежанци — разходи за административно управление	ERF3	co	(08-13)	Variable: BB_LBL_3A_18 010403_2011 not found	0,200	0,200
18 01 04 08	Фонд за външните граници — разходи за административно управление	FFE	co	(07-13)	Variable: BB_LBL_3A_18 010408_2011 not found	0,500	0,500
18 01 04 09	Европейски фонд за интеграция на граждани на трети страни — разходи за административно управление	FPT	dc	(07-13)	Variable: BB_LBL_3A_18 010409_2011 not found	0,500	0,500
18 01 04 10	Европейски фонд за завръщане — разходи за административно управление	FER	dc	(08-13)	Variable: BB_LBL_3A_18 010410_2011 not found	0,500	0,500
18 01 04 16	Предотвратяване, подготвеност и управление на последиците от тероризма — разходи за административно управление	TER	dc	(07-13)	Variable: BB_LBL_3A_18 010416_2011 not found	0,200	0,350

					found		
18 01 04 17	Предотвратяване на и борба с престъпността — разходи за административно управление	CRI	dc	(07-13)	Variable: BB_LBL_3A_18 010417_2011 not found	0,600	0,550
18 02	Солидарност — Външни граници, връщане, визова политика и свободно движение на хора				Variable: BB_LBL_3A_18 02_2011 not found	674,740	766,689
<i>18 02 03</i>	<i>Европейска агенция за управление на оперативното сътрудничество по външните граници</i>				Variable: BB_LBL_3A_18 0203_2011 not found	88,500	78,959
18 02 03 01	Европейска агенция за управление на оперативното сътрудничество по външните граници — вноски по дялове 1 и 2	FRONTEX	ag		Variable: BB_LBL_3A_18 020301_2011 not found	29,000	29,000
18 02 03 02	Европейска агенция за управление на оперативното сътрудничество по външните граници — вноски по дял 3	FRONTEX	ag		Variable: BB_LBL_3A_18 020302_2011 not found	59,500	49,959
<i>18 02 04</i>	<i>Шенгенска информационна система (ШИС II)</i>	SIS2	<i>co</i>	<i>(07-13)</i>	Variable: BB_LBL_3A_18 0204_2011 not found	15,540	36,750
<i>18 02 05</i>	<i>Визова информационна система (ВИС)</i>	VIS	<i>co</i>	<i>(07-13)</i>	Variable: BB_LBL_3A_18 0205_2011 not found	38,740	8,750
<i>18 02 06</i>	<i>Фонд за външните граници</i>	FFE	<i>co</i>	<i>(07-13)</i>	Variable: BB_LBL_3A_18 0206_2011 not found	349,100	415,000
<i>18 02 07</i>	<i>Оценка на Шенген</i>		<i>dc</i>		Variable: BB_LBL_3A_18 0207_2011 not found	0,560	0,730
<i>18 02 09</i>	<i>Европейски фонд за връщане</i>	FER	<i>dc</i>	<i>(08-13)</i>	Variable: BB_LBL_3A_18 0209_2011 not found	162,500	185,500
<i>18 02 11</i>	<i>Агенция за оперативното управление на широкомащабни информационни системи в областта на свободата, сигурността и правосъдието</i>				Variable: BB_LBL_3A_18 0211_2011 not found	19,800	41,000

18 02 11 01	Агенция за оперативното управление на широкомащабни информационни системи в областта на свободата, сигурността и правосъдието — вноска по дялове 1 и 2		ag		Variable: BB_LBL_3A_18 021101_2011 not found	13,860	30,100
18 02 11 02	Агенция за оперативното управление на широкомащабни информационни системи в областта на свободата, сигурността и правосъдието — вноска по дял 3		ag		Variable: BB_LBL_3A_18 021102_2011 not found	5,940	10,900
18 03	Миграционни потоци — Общи политики за имиграцията и предоставянето на убежище				Variable: BB_LBL_3A_18 03_2011 not found	299,330	318,130
<i>18 03 03</i>	<i>Европейски бежански фонд</i>	<i>ERF3</i>	<i>co</i>	<i>(08-13)</i>	Variable: BB_LBL_3A_18 0303_2011 not found	<i>102,530</i>	<i>112,330</i>
<i>18 03 04</i>	<i>Спешни мерки в случай на масов приток на бежанци</i>	<i>ERF3</i>	<i>co</i>	<i>(08-13)</i>	Variable: BB_LBL_3A_18 0304_2011 not found	<i>9,800</i>	<i>9,800</i>
<i>18 03 05</i>	<i>Европейска миграционна мрежа</i>		<i>dc</i>		Variable: BB_LBL_3A_18 0305_2011 not found	<i>8,000</i>	<i>6,500</i>
<i>18 03 09</i>	<i>Европейски фонд за интеграция на граждани на трети страни</i>	<i>FPT</i>	<i>dc</i>	<i>(07-13)</i>	Variable: BB_LBL_3A_18 0309_2011 not found	<i>162,500</i>	<i>177,500</i>
<i>18 03 11</i>	<i>Евродак</i>	<i>EUDAC</i>	<i>dc</i>	<i>(07-13)</i>	Variable: BB_LBL_3A_18 0311_2011 not found	<i>0,500</i>	
<i>18 03 14</i>	<i>Европейска служба за подкрепа в областта на убежището — EASO</i>				Variable: BB_LBL_3A_18 0314_2011 not found	<i>10,000</i>	<i>12,000</i>
18 03 14 01	Европейска служба за подкрепа в областта на убежището — вноска по дялове 1 и 2	EASO	ag		Variable: BB_LBL_3A_18 031401_2011 not found	5,058	7,000
18 03 14 02	Европейска служба за подкрепа в областта на убежището — вноска по дял 3	EASO	ag		Variable: BB_LBL_3A_18 031402_2011 not found	4,942	5,000
Variable:	<i>Пилотен проект — Мрежа за контакти и дискусии между целеви общини и местните</i>	Variable:	Variable:	Variable:	Variable:	Variable:	Variable:

BB_LBL_3A_1 80315 not found	<i>органи относно опита и най-добрите практики в областта на презаселването и интеграцията на бежанците</i>	BB_LBL_3A_18 0315_PROG not found	BB_LBL_3 A_180315_ TYPE not found	BB_LBL_3A _180315_PE RIOD not found	BB_LBL_3A_18 0315_2011 not found	BB_LBL_3A_18 0315_2012 not found	BB_LBL_3A_18 0315_2013 not found
18 05	Сигурност и опазване на свободите				Variable: BB_LBL_3A_18 05_2011 not found	246,371	164,330
18 05 02	<i>Европейска полицейска служба (Европол)</i>				Variable: BB_LBL_3A_18 0502_2011 not found	82,505	75,182
18 05 02 01	Европейска полицейска служба — вноска по дялове 1 и 2	EUROPOL	ag		Variable: BB_LBL_3A_18 050201_2011 not found	61,636	56,600
18 05 02 02	Европейска полицейска служба — вноска по дял 3	EUROPOL	ag		Variable: BB_LBL_3A_18 050202_2011 not found	20,869	18,582
18 05 05	<i>Европейски полицейски колеж</i>				Variable: BB_LBL_3A_18 0505_2011 not found	8,451	8,451
18 05 05 01	Европейски полицейски колеж — вноска по дялове 1 и 2	CEPOL	ag		Variable: BB_LBL_3A_18 050501_2011 not found	3,917	4,622
18 05 05 02	Европейски полицейски колеж — вноска по дял 3	CEPOL	ag		Variable: BB_LBL_3A_18 050502_2011 not found	4,533	3,828
18 05 08	<i>Предотвратяване, подготвеност и управление на последиците от тероризма</i>	TER	dc	(07-13)	Variable: BB_LBL_3A_18 0508_2011 not found	23,280	12,100
18 05 09	<i>Предотвратяване и борба с престъпността</i>	CRI	dc	(07-13)	Variable: BB_LBL_3A_18 0509_2011 not found	117,570	53,150
18 05 11	<i>Европейски център за мониторинг на наркотиците и наркоманиите</i>				Variable: BB_LBL_3A_18 0511_2011 not found	14,565	15,447
18 05 11 01	Европейски център за мониторинг на наркотиците и наркоманиите — вноска по дялове 1 и 2	EMCDDA	ag		Variable:	10,629	11,092

					BB_LBL_3A_18 051101_2011 not found		
18 05 11 02	Европейски център за мониторинг на наркотиците и наркоманиите — вноса по дял 3	EMCDDA	ag		Variable: BB_LBL_3A_18 051102_2011 not found	3,936	4,355
18 08	Политическа стратегия и координиране				Variable: BB_LBL_3A_18 08_2011 not found	3,400	3,500
<i>18 08 01</i>	<i>Prince — Пространство на свобода, сигурност и правосъдие</i>				Variable: BB_LBL_3A_18 0801_2011 not found	<i>2,800</i>	<i>2,900</i>
<i>18 08 05</i>	<i>Оценка и определяне на въздействието</i>				Variable: BB_LBL_3A_18 0805_2011 not found	<i>0,600</i>	<i>0,600</i>
33	Правосъдие				Variable: BB_LBL_3A_33 _2011 not found	140,966	136,478
33 01	Административни разходи за област на политиката „Правосъдие“				Variable: BB_LBL_3A_33 01_2011 not found	1,350	1,350
<i>33 01 04</i>	<i>Разходи за подкрепа на дейностите в област на политиката „Правосъдие“</i>				Variable: BB_LBL_3A_33 0104_2011 not found	<i>1,350</i>	<i>1,350</i>
33 01 04 01	Основни права и гражданство — разходи за административно управление	CDF	dc	(07-13)	Variable: BB_LBL_3A_33 010401_2011 not found	0,300	0,300
33 01 04 02	Мерки за борба с насилието („Дафне“) — разходи за административно управление	DAP	co	(07-13)	Variable: BB_LBL_3A_33 010402_2011 not found	0,400	0,400
33 01 04 03	Наказателно правосъдие — разходи за административно управление	JCR	dc	(07-13)	Variable: BB_LBL_3A_33 010403_2011 not found	0,350	0,350
33 01 04 04	Гражданско правосъдие — разходи за административно управление	JCI	co	(07-13)	Variable: BB_LBL_3A_33	0,250	0,250

					010404_2011 not found		
33 01 04 05	Превантивно-информационна дейност в борбата с наркотиците — разходи за административно управление	DPI	co	(07-13)	Variable: BB_LBL_3A_33 010405_2011 not found	0,050	0,050
33 02	Основни права и гражданство				Variable: BB_LBL_3A_33 02_2011 not found	54,996	54,524
<i>33 02 03</i>	<i>Агенция на Европейския съюз за основните права</i>				Variable: BB_LBL_3A_33 0203_2011 not found	<i>20,196</i>	<i>21,024</i>
33 02 03 01	Агенция на Европейския съюз за основните права — вноска по дялове 1 и 2	FRA	ag		Variable: BB_LBL_3A_33 020301_2011 not found	13,168	13,355
33 02 03 02	Агенция на Европейския съюз за основните права — вноска по дял 3	FRA	ag		Variable: BB_LBL_3A_33 020302_2011 not found	7,028	7,670
<i>33 02 04</i>	<i>Основни права и гражданство</i>	<i>CDF</i>	<i>dc</i>	<i>(07-13)</i>	Variable: BB_LBL_3A_33 0204_2011 not found	<i>15,300</i>	<i>15,500</i>
<i>33 02 05</i>	<i>Борба с насилието (Дафне)</i>	<i>DAP</i>	<i>co</i>	<i>(07-13)</i>	Variable: BB_LBL_3A_33 0205_2011 not found	<i>19,500</i>	<i>18,000</i>
Variable: BB_LBL_3A_33 30209 not found	<i>детето</i> <i>Общоевропейска методика за разработване на аргументирани политики за правата на</i>	Variable: BB_LBL_3A_33 0209_PROG not found	Variable: BB_LBL_3A_330209_TYPE not found	Variable: BB_LBL_3A_330209_PERIOD not found	Variable: BB_LBL_3A_33 0209_2011 not found	Variable: BB_LBL_3A_33 0209_2012 not found	Variable: BB_LBL_3A_33 0209_2013 not found
33 03	Правосъдие по наказателни и граждански дела				Variable: BB_LBL_3A_33 03_2011 not found	78,220	74,104
<i>33 03 02</i>	<i>Евроюст</i>				Variable: BB_LBL_3A_33 0302_2011 not found	<i>31,670</i>	<i>30,054</i>
33 03 02 01	Евроюст — вноска по дялове 1 и 2	EUROJUST	ag		Variable: BB_LBL_3A_33	23,447	22,302

					030201_2011 not found		
33 03 02 02	Евроюст — вноска по дял 3	EUROJUST	ag		Variable: BB_LBL_3A_33 030202_2011 not found	8,223	7,751
33 03 04	Наказателно правосъдие	JCR	dc	(07-13)	Variable: BB_LBL_3A_33 0304_2011 not found	26,950	27,500
33 03 05	Гражданско правосъдие	JCI	co	(07-13)	Variable: BB_LBL_3A_33 0305_2011 not found	16,100	16,550
33 03 07	Пилотен проект — Бързо и ефикасно уреждане на дължими вземания за малки и средни предприятия (МСП), които осъществяват дейност зад граница		pp		Variable: BB_LBL_3A_33 0307_2011 not found	2,000	
33 04	Превантивно-информационна дейност в борбата с наркотиците				Variable: BB_LBL_3A_33 04_2011 not found	3,000	3,000
33 04 01	Превантивно-информационна дейност в борбата с наркотиците	DPI	co	(07-13)	Variable: BB_LBL_3A_33 0401_2011 not found	3,000	3,000
33 05	Политическа стратегия и координиране				Variable: BB_LBL_3A_33 05_2011 not found	3,400	3,500
33 05 01	Prince — Пространство на свобода, сигурност и правосъдие		Tr		Variable: BB_LBL_3A_33 0501_2011 not found	2,800	2,900
33 05 02	Оценка и определяне на въздействието		Tr		Variable: BB_LBL_3A_33 0502_2011 not found	0,600	0,600

co = съвместно решение, dc = решение, pc = предложение за съвместно решение, pd = предложение за решение, pp = пилотни проекти, pa = подготовка

ag = агенции, tr = прерогативи на Комисията, Ts = специфични компетенции, Ta = административна автономност

26.7. Функция ЗБ — Гражданство
(текущи цени в млн. EUR)

Номенклатура	Бюджетен ред	Инструмент Програма	Вид	Период	Бюджет		Проектбюджет	
					2011	2012	2012	2013
ОБЩО ФУНКЦИЯ ЗБ — ГРАЖДАНСТВО					Variable: BB_LBL_3B_T OT_2011 not found	715,498	689,414	
09	Информационно общество и меди				Variable: BB_LBL_3B_09 _2011 not found	0,950	0,950	
Variable: BB_LBL_3B_0 901 not found	Административни разходи в област на политиката „Информационно общество и меди“	Variable: BB_LBL_3B_09 01_PROG not found	Variable: BB_LBL_3 B_0901_T YPE not found	Variable: BB_LBL_3B _0901_PERI OD not found	Variable: BB_LBL_3B_09 01_2011 not found	Variable: BB_LBL_3B_0 901_2012 not found	Variable: BB_LBL_3B_09 01_2013 not found	
Variable: BB_LBL_3B_0 90104 not found	<i>Разходи за подкрепа на дейностите в област на политиката „Информационно общество и меди“</i>	Variable: BB_LBL_3B_09 0104_PROG not found	Variable: BB_LBL_3 B_090104_ TYPE not found	Variable: BB_LBL_3B _090104_PE RIOD not found	Variable: BB_LBL_3B_09 0104_2011 not found	Variable: BB_LBL_3B_0 90104_2012 not found	Variable: BB_LBL_3B_09 0104_2013 not found	
Variable: BB_LBL_3B_0 9010406 not found	Други мерки в аудио-визуалния сектор и в сектора на медиите — разходи за административно управление	Variable: BB_LBL_3B_09 010406_PROG not found	Variable: BB_LBL_3 B_0901040 6_TYPE not found	Variable: BB_LBL_3B _09010406_P ERIOD not found	Variable: BB_LBL_3B_09 010406_2011 not found	Variable: BB_LBL_3B_0 9010406_2012 not found	Variable: BB_LBL_3B_09 010406_2013 not found	
09 02	Регулаторна рамка за Програмата в областта на информационните технологии				Variable: BB_LBL_3B_09 02_2011 not found	0,950	0,950	
09 02 05	<i>Други мерки в аудио-визуалния сектор и в сектора на медиите</i>		<i>Тр</i>		Variable: BB_LBL_3B_09 0205_2011 not found	0,950	0,950	
Variable: BB_LBL_3B_0 90206 not found	<i>Подготвително действие — „Еразъм за журналисти“</i>	Variable: BB_LBL_3B_09 0206_PROG not found	Variable: BB_LBL_3 B_090206_ TYPE not found	Variable: BB_LBL_3B _090206_PE RIOD not found	Variable: BB_LBL_3B_09 0206_2011 not found	Variable: BB_LBL_3B_0 90206_2012 not found	Variable: BB_LBL_3B_09 0206_2013 not found	
13	Регионална политика				Variable: BB_LBL_3B_13	18,062		

					_2011 not found		
13 06	Фонд за солидарност				Variable: BB_LBL_3B_13 06_2011 not found	18,062	
<i>13 06 01</i>	<i>Европейски фонд за солидарност — държави-членки</i>		<i>co</i>		Variable: BB_LBL_3B_13 0601_2011 not found	<i>18,062</i>	
15	Образование и култура				Variable: BB_LBL_3B_15 _2011 not found	336,590	330,417
15 01	Административни разходи за област на политиката „Образование и култура“				Variable: BB_LBL_3B_15 01_2011 not found	17,702	17,702
<i>15 01 04</i>	<i>Разходи за подкрепа на дейностите в област на политиката „Образование и култура“</i>				Variable: BB_LBL_3B_15 0104_2011 not found	<i>17,702</i>	<i>17,702</i>
15 01 04 31	Изпълнителна агенция за образование, аудиовизия и култура — вноска от програми по функция 3б	ME7	co	(07-13)	Variable: BB_LBL_3B_15 010431_PRG_M E7_2011 not found	8,818	8,818
15 01 04 31	Изпълнителна агенция за образование, аудиовизия и култура — вноска от програми по функция 3б	YTH	co	(07-13)	Variable: BB_LBL_3B_15 010431_PRG_Y TH_2011 not found	2,812	2,812
15 01 04 31	Изпълнителна агенция за образование, аудиовизия и култура — вноска от програми по функция 3б	CLT	co	(07-13)	Variable: BB_LBL_3B_15 010431_PRG_C LT_2011 not found	3,942	3,942
15 01 04 44	Култура (2007—2013 г.) — разходи за административно управление	CLT	co	(07-13)	Variable: BB_LBL_3B_15 010444_2011 not found	0,550	0,550
15 01 04 55	Младежта в действие — разходи за административно управление	YTH	co	(07-13)	Variable: BB_LBL_3B_15 010455_2011 not found	0,780	0,780
15 01 04 60	МЕДИА 2007 — Програма за подкрепа на европейския аудио-визуален сектор — разходи за административно	ME7	co	(07-13)	Variable:	0,725	0,725

	управление				BB_LBL_3B_15 010460_2011 not found		
15 01 04 68	МЕДИА МУНДУС — разходи за административно управление	MEDMUN	pc	(10-13)	Variable: BB_LBL_3B_15 010468_2011 not found	7.49999999999 99997E-2	7.49999999999 9997E-2
15 04	Развитие на културното и аудио-визуалното сътрудничество в Европа				Variable: BB_LBL_3B_15 04_2011 not found	173,780	172,265
<i>15 04 44</i>	<i>Програма „Култура“ (2007—2013 г.)</i>	<i>CLT</i>	<i>co</i>	<i>(07-13)</i>	Variable: BB_LBL_3B_15 0444_2011 not found	58,503	59,356
<i>15 04 50</i>	<i>Знак за европейско наследство</i>		<i>co</i>		Variable: BB_LBL_3B_15 0450_2011 not found	0,350	0,300
<i>15 04 66</i>	<i>МЕДИА 2007 — Програма за подкрепа на европейския аудио-визуален сектор</i>				Variable: BB_LBL_3B_15 0466_2011 not found	108,752	108,109
15 04 66 01	МЕДИА 2007 — Програма за подкрепа на европейския аудио-визуален сектор	ME7	co	(07-13)	Variable: BB_LBL_3B_15 046601_2011 not found	106,752	108,109
<i>15 04 68</i>	<i>МЕДИА МУНДУС</i>	<i>MEDMUN</i>	<i>pc</i>	<i>(10-13)</i>	Variable: BB_LBL_3B_15 0468_2011 not found	4,925	4,500
15 05	Насърчаване и популяризиране на сътрудничеството в областта на младежта и спорта				Variable: BB_LBL_3B_15 05_2011 not found	145,108	140,450
<i>15 05 06</i>	<i>Специални ежегодни събития</i>		<i>Tr</i>		Variable: BB_LBL_3B_15 0506_2011 not found	1,500	
Variable: BB_LBL_3B_1 50511 not found	<i>Подготвително действие в областта на спорта</i>	Variable: BB_LBL_3B_15 0511_PROG not found	Variable: BB_LBL_3 B_150511_ TYPE not found	Variable: BB_LBL_3B _150511_PE RIOD not found	Variable: BB_LBL_3B_15 0511_2011 not found	Variable: BB_LBL_3B_1 50511_2012 not found	Variable: BB_LBL_3B_15 0511_2013 not found
	<i>Младежта в действие</i>				Variable:		

15 05 55			YTH	co	(07-13)	BB_LBL_3B_15 0555_2011 not found	139,608	140,450
16	Комуникация					Variable: BB_LBL_3B_16 _2011 not found	130,200	129,486
16 01	Административни разходи за област на политиката „Комуникация“					Variable: BB_LBL_3B_16 01_2011 not found	7,450	7,620
16 01 04	<i>Разходи за подкрепа на дейностите в област на политиката „Комуникация“</i>					Variable: BB_LBL_3B_16 0104_2011 not found	7,450	7,620
16 01 04 01	Дейности в областта на комуникацията — разходи за административно управление			Tr		Variable: BB_LBL_3B_16 010401_2011 not found	3,200	3,200
16 01 04 02	Посещения на Комисията — разходи за административно управление			Tr		Variable: BB_LBL_3B_16 010402_2011 not found	0,650	0,800
16 01 04 03	Европа за гражданите — разходи за административно управление	CIT	co	(07-13)		Variable: BB_LBL_3B_16 010403_2011 not found	0,230	0,250
16 01 04 30	Изпълнителна агенция за образование, аудиовизия и култура	CIT	co	(07-13)		Variable: BB_LBL_3B_16 010430_2011 not found	3,370	3,370
16 02	Комуникация и медии					Variable: BB_LBL_3B_16 02_2011 not found	36,410	33,550
16 02 02	<i>Мултимедийни действия</i>			Tr		Variable: BB_LBL_3B_16 0202_2011 not found	31,460	28,400
16 02 03	<i>Информация за медиите</i>			Tr		Variable: BB_LBL_3B_16 0203_2011 not found	4,950	5,150
16 03	Комуникация на местно равнище					Variable: BB_LBL_3B_16	33,620	33,526

					03_2011 not found		
16 03 01	<i>Информационни центрове</i>			<i>Тр</i>	Variable: BB_LBL_3B_16 0301_2011 not found	13,750	13,800
16 03 02	<i>Комуникация на представителствата на Комисията</i>				Variable: BB_LBL_3B_16 0302_2011 not found	6,870	7,226
16 03 04	<i>Да общуваме на тема: Европа в партньорство</i>			<i>Тр</i>	Variable: BB_LBL_3B_16 0304_2011 not found	13,000	12,500
16 04	Инструменти за анализ и комуникация				Variable: BB_LBL_3B_16 04_2011 not found	20,530	23,460
16 04 01	<i>Анализ на общественото мнение</i>			<i>Тр</i>	Variable: BB_LBL_3B_16 0401_2011 not found	6,150	6,600
16 04 02	<i>Онлайн и писмени инструменти за информация и комуникация</i>				Variable: BB_LBL_3B_16 0402_2011 not found	14,380	16,860
16 04 02 01	Онлайн и писмени инструменти за информация и комуникация			Тр	Variable: BB_LBL_3B_16 040201_2011 not found	14,380	16,860
16 05	Насърчаване на европейското гражданство				Variable: BB_LBL_3B_16 05_2011 not found	32,190	31,330
16 05 01	<i>Европа за гражданите</i>				Variable: BB_LBL_3B_16 0501_2011 not found	28,220	26,330
16 05 01 01	Европа за гражданите	CIT	co	(07-13)	Variable: BB_LBL_3B_16 050101_2011 not found	28,220	26,330
Variable: BB_LBL_3B_16050102 not	Подготвително действие за опазването на мемориалните места в Европа	Variable: BB_LBL_3B_16050102 PROG	Variable: BB_LBL_3B_1605010	Variable: BB_LBL_3B_16050102 P	Variable: BB_LBL_3B_16050102 2011 not	Variable: BB_LBL_3B_16050102 2012	Variable: BB_LBL_3B_16050102 2013 not

found		not found	2_TYPE not found	ERIOD not found	found	not found	found
16 05 02	Посещения в Комисията		Tr		Variable: BB_LBL_3B_16 0502_2011 not found	2,970	4,000
Variable: BB_LBL_3B_1 60503 not found	Европейска година на доброволческата дейност 2011	Variable: BB_LBL_3B_16 0503_PROG not found	Variable: BB_LBL_3B_160503_TYPE not found	Variable: BB_LBL_3B_160503_P ERIOD not found	Variable: BB_LBL_3B_16 0503_2011 not found	Variable: BB_LBL_3B_1 60503_2012 not found	Variable: BB_LBL_3B_16 0503_2013 not found
Variable: BB_LBL_3B_1 6050302 not found	Европейска година на доброволческата дейност 2011	Variable: BB_LBL_3B_16 050302_PROG not found	Variable: BB_LBL_3B_16050302_TYPE not found	Variable: BB_LBL_3B_16050302_P ERIOD not found	Variable: BB_LBL_3B_16 050302_2011 not found	Variable: BB_LBL_3B_1 6050302_2012 not found	Variable: BB_LBL_3B_16 050302_2013 not found
16 05 07	Европейска година на гражданите 2013				Variable: BB_LBL_3B_16 0507_2011 not found	1,000	1,000
16 05 07 01	Подготвително действие — Европейска година на гражданите 2013		pa		Variable: BB_LBL_3B_16 050701_2011 not found	1,000	
17	Здравеопазване и защита на потребителите				Variable: BB_LBL_3B_17 _2011 not found	210,447	210,061
17 01	Административни разходи за област на политиката „Здравеопазване и защита на потребителите“				Variable: BB_LBL_3B_17 01_2011 not found	8,250	8,500
17 01 04	Разходи за подкрепа на дейностите в област на политиката „Здравеопазване и защита на потребителите“				Variable: BB_LBL_3B_17 0104_2011 not found	8,250	8,500
17 01 04 02	Програма за действие на Съюза в областта на здравеопазването — разходи за административно управление	PHP	co	(07-13)	Variable: BB_LBL_3B_17 010402_2011 not found	1,400	1,500
17 01 04 03	Програма за действие на Съюза в областта на защитата на потребителите — разходи за административно управление	CPP	co	(07-13)	Variable: BB_LBL_3B_17 010403_2011 not found	0,950	1,100
17 01 04 30	Изпълнителна агенция за здравеопазване и въпроси, свързани с потребителите — вноска от програми по функция 36	PHP	co	(07-13)	Variable:	4,209	4,209

					BB_LBL_3B_17 010430_PRG_P HP_2011 not found		
17 01 04 30	Изпълнителна агенция за здравеопазване и въпроси, свързани с потребителите — вноска от програми по функция 36	CPP	co	(07-13)	Variable: BB_LBL_3B_17 010430_PRG_C PP_2011 not found	1,691	1,691
17 02	Политика за защита на потребителите				Variable: BB_LBL_3B_17 02_2011 not found	21,090	20,700
<i>17 02 02</i>	<i>Действия на Съюза в областта на политиката за защита на потребителите</i>	<i>CPP</i>	<i>co</i>	<i>(07-13)</i>	Variable: BB_LBL_3B_17 0202_2011 not found	<i>21,090</i>	<i>20,700</i>
Variable: BB_LBL_3B_1 70203 not found	<i>Подготвително действие — мерки за контрол в областта на политиката за защита на потребителите</i>	Variable: BB_LBL_3B_17 0203_PROG not found	Variable: BB_LBL_3 B_170203_ TYPE not found	Variable: BB_LBL_3B _170203_PE RIOD not found	Variable: BB_LBL_3B_17 0203_2011 not found	Variable: BB_LBL_3B_1 70203_2012 not found	Variable: BB_LBL_3B_17 0203_2013 not found
17 03	Обществено здраве				Variable: BB_LBL_3B_17 03_2011 not found	181,107	180,861
<i>17 03 03</i>	<i>Европейски център за профилактика и контрол на заболяванията</i>				Variable: BB_LBL_3B_17 0303_2011 not found	<i>56,727</i>	<i>56,727</i>
17 03 03 01	Европейски център за профилактика и контрол на заболяванията — вноска по дялове 1 и 2	ECDC	ag		Variable: BB_LBL_3B_17 030301_2011 not found	36,937	37,390
17 03 03 02	Европейски център за профилактика и контрол на заболяванията — вноска по дял 3	ECDC	ag		Variable: BB_LBL_3B_17 030302_2011 not found	19,790	19,337
<i>17 03 06</i>	<i>Действия на Съюза в областта на здравеопазването</i>	<i>PHP</i>	<i>co</i>	<i>(07-13)</i>	Variable: BB_LBL_3B_17 0306_2011 not found	<i>48,300</i>	<i>49,800</i>
<i>17 03 07</i>	<i>Европейски орган за безопасност на храните</i>				Variable: BB_LBL_3B_17 0307_2011 not found	<i>75,080</i>	<i>74,334</i>

					found		
17 03 07 01	Европейски орган за безопасност на храните — вноска по дялове 1 и 2	EFSA	ag		Variable: BB_LBL_3B_17 030701_2011 not found	48,266	46,890
17 03 07 02	Европейски орган за безопасност на храните — вноска по дял 3	EFSA	ag		Variable: BB_LBL_3B_17 030702_2011 not found	26,814	27,444
23	Хуманитарна помощ				Variable: BB_LBL_3B_23 _2011 not found	18,250	18,500
23 01	Административни разходи за област на политиката „Хуманитарна помощ“				Variable: BB_LBL_3B_23 01_2011 not found	0,250	0,300
23 01 04	<i>Разходи за подкрепа на дейностите в област на политиката „Хуманитарна помощ“</i>				Variable: BB_LBL_3B_23 0104_2011 not found	0,250	0,300
23 01 04 02	Гражданска защита — разходи за административно управление	CPF13	dc	(07-13)	Variable: BB_LBL_3B_23 010402_2011 not found	0,250	0,300
23 03	Финансов инструмент за гражданска защита				Variable: BB_LBL_3B_23 03_2011 not found	18,000	18,200
23 03 01	<i>Гражданска защита в Европейския съюз</i>	CPF13	dc	(07-13)	Variable: BB_LBL_3B_23 0301_2011 not found	18,000	18,200
co = съвместно решение, dc = решение, pc = предложение за съвместно решение, pd = предложение за решение, pr = пилотни проекти, pa = подготовка							
ag = агенции, tp = прерогативи на Комисията, Ts = специфични компетенции, Ta = административна автономност							

26.8. Функция 4 — Европейският съюз — фактор от световно значение

(текущи цени в млн. EUR)

Номенклатура	Бюджетен ред	Инструмент Програма	Вид	Период	Бюджет	Проектбюджет	Финансово програмиране
					2011	2012	2013
ОБЩО ФУНКЦИЯ 4 — ЕС — ФАКТОР ОТ СВЕТОВНО ЗНАЧЕНИЕ					Variable: BB_LBL_4 TO	9 405,937	9 467,169

					T_2011 not found		
01	Икономически и финансови въпроси				Variable: BB_LBL_4_01_2011 not found	355,720	255,660
01 03	Международни икономически и финансови въпроси				Variable: BB_LBL_4_0103_2011 not found	95,550	100,000
Variable: BB_LBL_4_010301 not found	<i>Участие в капитала на международни финансови институции</i>	Variable: BB_LBL_4_010301_PROG not found	Variable: BB_LBL_4_010301_TYP E not found	Variable: BB_LBL_4_010301_PER IOD not found	Variable: BB_LBL_4_010301_2011 not found	Variable: BB_LBL_4_010301_2012 not found	Variable: BB_LBL_4_010301_2013 not found
Variable: BB_LBL_4_01030101 not found	Европейска банка за възстановяване и развитие — обезпечаване на изплатени акции от записания капитал	Variable: BB_LBL_4_01030101_PROG not found	Variable: BB_LBL_4_01030101_T YPE not found	Variable: BB_LBL_4_01030101_P ERIOD not found	Variable: BB_LBL_4_01030101_2011 not found	Variable: BB_LBL_4_01030101_2012 not found	Variable: BB_LBL_4_01030101_2013 not found
01 03 02	<i>Макрофинансова помощ</i>	MACRO	dc	(07-13)	Variable: BB_LBL_4_010302_2011 not found	95,550	100,000
01 04	Финансови операции и инструменти				Variable: BB_LBL_4_0104_2011 not found	260,170	155,660
01 04 01	<i>Гаранции на Европейския съюз за операции по вземане на заеми от Съюза и Евратом и за операции на ЕИБ по отпускане на заеми</i>				Variable: BB_LBL_4_010401_2011 not found	260,170	155,660
01 04 01 14	Обезпечаване на Гаранционния фонд	LOAN	dc	(07-13)	Variable: BB_LBL_4_01040114_2011 not found	260,170	155,660
04	Заетост и социални въпроси				Variable: BB_LBL_4_04_2011 not found	113,622	114,522
04 01	Административни разходи в област на политиката „Заетост и социални въпроси“				Variable: BB_LBL_4_0401_2011 not found	1,472	1,365
04 01 04	<i>Разходи за подкрепа на дейностите в област на политиката „Заетост и социални въпроси“</i>				Variable: BB_LBL_4_040104_2011 not found	1,472	1,365

04 01 04 13	Предприсъединителен инструмент (IPA) — компонент „Човешки ресурси“ — разходи за административно управление	IPA	dc	(07-13)	Variable: BB_LBL_4_040 10413_2011 not found	1,472	1,365
04 06	Инструмент за предприсъединителна помощ (ИПП) — развитие на човешките ресурси				Variable: BB_LBL_4_040 6_2011 not found	112,150	113,157
<i>04 06 01</i>	<i>Инструмент за предприсъединителна помощ (ИПП) — развитие на човешките ресурси</i>	<i>IPA</i>	<i>dc</i>	<i>(07-13)</i>	Variable: BB_LBL_4_040 601_2011 not found	<i>112,150</i>	<i>113,157</i>
05	Земеделие и развитие на селските райони				Variable: BB_LBL_4_05_ 2011 not found	240,928	265,957
05 01	Административни разходи в област на политиката „Земеделие и развитие на селските райони“				Variable: BB_LBL_4_050 1_2011 not found	0,110	
<i>05 01 04</i>	<i>Разходи в подкрепа на дейностите в област на политиката „Земеделие и развитие на селските райони“</i>				Variable: BB_LBL_4_050 104_2011 not found	<i>0,110</i>	
05 01 04 03	Предприсъединителна помощ в областта на земеделието и развитието на селските райони (IPARD) — разходи за административно управление	IPA	dc	(07-13)	Variable: BB_LBL_4_050 10403_2011 not found	0,110	
05 05	Предприсъединителни мерки в областта на земеделието и развитието на селските райони				Variable: BB_LBL_4_050 5_2011 not found	234,458	259,328
<i>05 05 02</i>	<i>Инструмент за предприсъединителна помощ за развитието на селските райони (IPARD)</i>	<i>IPA</i>	<i>dc</i>	<i>(07-13)</i>	Variable: BB_LBL_4_050 502_2011 not found	<i>234,458</i>	<i>259,328</i>
05 06	Международни аспекти в област на политиката „Земеделие и развитие на селските райони“				Variable: BB_LBL_4_050 6_2011 not found	6,360	6,629
<i>05 06 01</i>	<i>Международни споразумения в сферата на селското стопанство</i>		<i>dc</i>		Variable: BB_LBL_4_050 601_2011 not found	<i>6,360</i>	<i>6,629</i>
07	ОКОЛНА СРЕДА И ДЕЙСТВИЯ ПО КЛИМАТА				Variable: BB_LBL_4_07_ 2011 not found	4,350	3,500

07 01	Административни разходи в област на политиката „Околна среда и действия по климата“				Variable: BB_LBL_4_070 1_2011 not found	0,300	0,300
07 01 04	<i>Разходи за подкрепа на дейности в област на политиката „Околна среда и действия по климата“</i>				Variable: BB_LBL_4_070 104_2011 not found	0,300	0,300
07 01 04 04	Принос към международни дейности по околната среда и действия по климата— Разходи за административно управление		Tr		Variable: BB_LBL_4_070 10404_2011 not found	0,300	0,300
07 02	Глобални въпроси, свързани с околната среда и действието за климата				Variable: BB_LBL_4_070 2_2011 not found	4,050	3,200
07 02 01	<i>Вноска за многостранни и международни споразумения във връзка с околната среда и климата</i>		Tr		Variable: BB_LBL_4_070 201_2011 not found	3,050	3,200
Variable: BB_LBL_4_07 0204 not found	<i>Подготвително действие — Мониторинг на околната среда в Черноморския басейн и обща европейска рамкова програма за развитие на Черноморския регион</i>	Variable: BB_LBL_4_07 0204_PROG not found	Variable: BB_LBL_4_070204_TYP E not found	Variable: BB_LBL_4_070204_PER IOD not found	Variable: BB_LBL_4_070 204_2011 not found	Variable: BB_LBL_4_07 0204_2012 not found	Variable: BB_LBL_4_070 204_2013 not found
Variable: BB_LBL_4_07 11 not found	Cannot find heading for [SEC3/E/07 11 bg]	Variable: BB_LBL_4_07 11_PROG not found	Variable: BB_LBL_4_0711_TYPE not found	Variable: BB_LBL_4_0711_PERIO D not found	Variable: BB_LBL_4_071 1_2011 not found	Variable: BB_LBL_4_07 11_2012 not found	Variable: BB_LBL_4_071 1_2013 not found
Variable: BB_LBL_4_07 1101 not found	Cannot find heading for [SEC3/E/07 11 01 bg]	Variable: BB_LBL_4_07 1101_PROG not found	Variable: BB_LBL_4_071101_TYP E not found	Variable: BB_LBL_4_071101_PER IOD not found	Variable: BB_LBL_4_071 101_2011 not found	Variable: BB_LBL_4_07 1101_2012 not found	Variable: BB_LBL_4_071 101_2013 not found
13	Регионална политика				Variable: BB_LBL_4_13_2011 not found	510,519	503,395
13 01	Административни разходи в област на политиката „Регионална политика“				Variable: BB_LBL_4_130 1_2011 not found	5,659	5,116
13 01 04	<i>Разходи за подкрепа на дейности в област на политиката „Регионална политика“</i>				Variable: BB_LBL_4_130 104_2011 not found	5,659	5,116
13 01 04 02	Инструмент за предприемаческа помощ (ИПП) — компонент „Регионално развитие“ — разходи за административно управление	IPA	dc	(07-13)	Variable: BB_LBL_4_130	5,659	5,116

					10402_2011 not found		
13 05	Предприсъединителни дейности, свързани със структурните политики				Variable: BB_LBL_4_130 5_2011 not found	504,860	498,279
13 05 02	<i>Инструмент за предприсъединително подпомагане (ИПП) — компонент „Регионално развитие“</i>	IPA	dc	(07-13)	Variable: BB_LBL_4_130 502_2011 not found	462,453	462,000
13 05 03	<i>Инструмент за предприсъединително подпомагане (ИПП) — компонент „Трансгранично сътрудничество“ (ТГС)</i>				Variable: BB_LBL_4_130 503_2011 not found	42,407	36,279
13 05 03 02	Трансгранично сътрудничество (ТГС) и участие на страните кандидатки и потенциални кандидатки в транснационалните и междурегионалните програми за сътрудничество по структурните фондове — вноска от ред 4	IPA	dc	(07-13)	Variable: BB_LBL_4_130 50302_2011 not found	42,407	36,279
Variable: BB_LBL_4_13 06 not found	Фонд за солидарност	Variable: BB_LBL_4_13 06_PROG not found	Variable: BB_LBL_4_1306_TYPE not found	Variable: BB_LBL_4_1306_PERIOD not found	Variable: BB_LBL_4_130 6_2011 not found	Variable: BB_LBL_4_13 06_2012 not found	Variable: BB_LBL_4_130 6_2013 not found
Variable: BB_LBL_4_13 0602 not found	Фонд за солидарност на Европейския съюз — държави, преговарящи за присъединяване	Variable: BB_LBL_4_13 0602_PROG not found	Variable: BB_LBL_4_130602_TYPE not found	Variable: BB_LBL_4_130602_PERIOD not found	Variable: BB_LBL_4_130 602_2011 not found	Variable: BB_LBL_4_13 0602_2012 not found	Variable: BB_LBL_4_130 602_2013 not found
14	Данъчно облагане и митнически съюз				Variable: BB_LBL_4_14_2011 not found	1,300	1,250
14 03	Международни аспекти на данъчното облагане и митниците				Variable: BB_LBL_4_140 3_2011 not found	1,300	1,250
14 03 03	<i>Членство в международни организации в областта на митниците и данъчното облагане</i>		dc		Variable: BB_LBL_4_140 303_2011 not found	1,300	1,250
Variable: BB_LBL_4_14 0304 not found	Добро управление в данъчната област	Variable: BB_LBL_4_14 0304_PROG not found	Variable: BB_LBL_4_140304_TYPE not found	Variable: BB_LBL_4_140304_PERIOD not found	Variable: BB_LBL_4_140 304_2011 not found	Variable: BB_LBL_4_14 0304_2012 not found	Variable: BB_LBL_4_140 304_2013 not found
15	Образование и култура				Variable:	29,725	21,394

					BB_LBL_4_15_2011 not found		
15 01	Административни разходи за област на политиката „Образование и култура“				Variable: BB_LBL_4_1501_2011 not found	0,680	0,343
15 01 04	<i>Разходи за подкрепа на дейностите в област на политиката „Образование и култура“</i>				Variable: BB_LBL_4_150104_2011 not found	0,680	0,343
15 01 04 17	Сътрудничество с трети държави в областта на образованието и професионалното обучение — разходи за административно управление		dc		Variable: BB_LBL_4_15010417_2011 not found	0,080	0,080
15 01 04 32	Изпълнителна агенция за образование, аудиовизия и култура — вноска от програми по функция 4		dc		Variable: BB_LBL_4_15010432_2011 not found	0,600	0,263
15 02	Обучение през целия живот, включително многоезичие				Variable: BB_LBL_4_1502_2011 not found	29,045	21,050
15 02 03	<i>Сътрудничество на Съюза с трети държави в областта на образованието и професионалното обучение</i>		dc		Variable: BB_LBL_4_150203_2011 not found	9,000	1,024
15 02 27	<i>Европейска фондация за обучение</i>				Variable: BB_LBL_4_150227_2011 not found	20,045	20,026
15 02 27 01	Европейска фондация за обучение — вноска по дялове 1 и 2	ETF	ag		Variable: BB_LBL_4_15022701_2011 not found	14,468	15,082
15 02 27 02	Европейска фондация за обучение — вноска по дял 3	ETF	ag		Variable: BB_LBL_4_15022702_2011 not found	5,576	4,945
17	Здравеопазване и защита на потребителите				Variable: BB_LBL_4_17_2011 not found	0,450	0,468
17 03	Обществено здраве				Variable: BB_LBL_4_1703_2011 not found	0,200	0,192
	<i>Международни споразумения и членство в международни организации в областта на</i>				Variable:		

17 03 05	общественото здраве и борбата с тютюнопушенето		co		BB_LBL_4_170 305_2011 not found	0,200	0,192
17 04	Безопасност на храните и фуражите, здраве на животните и хуманно отношение към тях, растителна защита				Variable: BB_LBL_4_170 4_2011 not found	0,250	0,276
17 04 09	Международни споразумения и членство в международни организации в областта на безопасността на храните, здравето на животните, хуманното отношение към животните и растителната защита		dc		Variable: BB_LBL_4_170 409_2011 not found	0,250	0,276
19	ВЪНШНИ ОТНОШЕНИЯ				Variable: BB_LBL_4_19_ 2011 not found	4 695,630	4 786,106
19 01	АДМИНИСТРАТИВНИ РАЗХОДИ В ОБЛАСТ НА ПОЛИТИКАТА „ВЪНШНИ ОТНОШЕНИЯ“				Variable: BB_LBL_4_190 1_2011 not found	144,197	141,843
19 01 04	<i>Разходи за подкрепа на дейностите в област на политиката „Външни отношения“</i>				Variable: BB_LBL_4_190 104_2011 not found	144,197	141,843
19 01 04 01	Финансов инструмент за сътрудничество за развитие (ИСП) — разходи за административно управление	DCI	co	(07-13)	Variable: BB_LBL_4_190 10401_2011 not found	59,632	57,680
19 01 04 02	Европейски инструмент за съседство и партньорство (ЕИСП) — разходи за административно управление	ENPI	co	(07-13)	Variable: BB_LBL_4_190 10402_2011 not found	58,508	57,314
19 01 04 03	Инструмент за стабилност (ИС) — разходи за административно управление	IFS	co	(07-13)	Variable: BB_LBL_4_190 10403_2011 not found	8,144	9,100
19 01 04 04	Обща външна политика и политика на сигурност (ОВППС) — разходи за административно управление	CFSP	dc	(07-13)	Variable: BB_LBL_4_190 10404_2011 not found	0,500	0,500
Variable: BB_LBL_4_19 010405 not found	Оценка на резултатите от помощта на Съюза, последващи мерки и одит — разходи за административно управление	Variable: BB_LBL_4_19 010405_PROG not found	Variable: BB_LBL_4_19 010405_T YPE not found	Variable: BB_LBL_4_19 010405_P ERIOD not found	Variable: BB_LBL_4_190 10405_2011 not found	Variable: BB_LBL_4_19 010405_2012 not found	Variable: BB_LBL_4_190 10405_2013 not found
19 01 04 06	Инструмент за ядрена сигурност (ИЯС) — разходи за административно управление	INSC	dc	(07-13)	Variable: BB_LBL_4_190 10406_2011 not	1,274	1,400

					found		
19 01 04 07	Европейски инструмент за демокрация и човешки права (ЕИДЧП) — разходи за административно управление	EIDHR	co	(07-13)	Variable: BB_LBL_4_190 10407_2011 not found	11,460	10,981
19 01 04 08	Инструмент за индустриализираните страни (ИИС) — разходи за административно управление	ICI	dc	(07-13)	Variable: BB_LBL_4_190 10408_2011 not found	0,100	0,100
19 01 04 30	Изпълнителна агенция за образование, аудиовизия и култура — вноска за програми в областта на външните отношения	DCI	co	(07-13)	Variable: BB_LBL_4_190 10430_PRG_DC I_2011 not found	1,332	1,387
19 01 04 30	Изпълнителна агенция за образование, аудиовизия и култура — вноска за програми в областта на външните отношения	ENPI	co	(07-13)	Variable: BB_LBL_4_190 10430_PRG_EN PI_2011 not found	2,733	2,845
19 01 04 30	Изпълнителна агенция за образование, аудиовизия и култура — вноска за програми в областта на външните отношения	ICI	dc	(07-13)	Variable: BB_LBL_4_190 10430_PRG_ICI _2011 not found	0,514	0,535
19 02	Сътрудничество с трети страни в областта на миграцията и убежището				Variable: BB_LBL_4_190 2_2011 not found	57,648	58,000
<i>19 02 01</i>	<i>Сътрудничество с трети страни в областта на миграцията и убежището</i>	<i>DCI</i>	<i>co</i>	<i>(07-13)</i>	Variable: BB_LBL_4_190 201_2011 not found	<i>57,648</i>	<i>58,000</i>
19 03	ОБЩА ВЪНШНА ПОЛИТИКА И ПОЛИТИКА НА СИГУРНОСТ				Variable: BB_LBL_4_190 3_2011 not found	362,464	395,832
<i>19 03 01</i>	<i>Операции по управление на кризи, предотвратяване, разрешаване и стабилизиране на конфликти, наблюдение и процеси, свързани със сигурността</i>				Variable: BB_LBL_4_190 301_2011 not found	<i>300,714</i>	<i>314,000</i>
19 03 01 01	Мисията за наблюдение в Грузия	CFSP	dc	(07-13)	Variable: BB_LBL_4_190 30101_2011 not found	31,000	23,000
19 03 01 02	EULEX Косово	CFSP	dc	(07-13)	Variable: BB_LBL_4_190 30102_2011 not found	155,000	140,000
19 03 01 03	EUPOL Афганистан	CFSP	dc	(07-13)	Variable:	53,000	61,000

					BB_LBL_4_190 30103_2011 not found		
19 03 01 04	Други мерки и операции по управление на кризи	CFSP	dc	(07-13)	Variable: BB_LBL_4_190 30104_2011 not found	61,714	90,000
19 03 02	<i>Неразпространение на оръжия за масово унищожение и разоръжаване</i>	CFSP	dc	(07-13)	Variable: BB_LBL_4_190 302_2011 not found	20,000	19,500
19 03 04	<i>Спешни мерки</i>	CFSP	dc	(07-13)	Variable: BB_LBL_4_190 304_2011 not found	35,000	34,000
19 03 05	<i>Подготвителни и по-нататъшни мерки</i>	CFSP	dc	(07-13)	Variable: BB_LBL_4_190 305_2011 not found	6,750	8,332
19 04	ЕВРОПЕЙСКИ ИНСТРУМЕНТ ЗА ДЕМОКРАЦИЯ И ЧОВЕШКИ ПРАВА (ЕИДЧП)				Variable: BB_LBL_4_190 4_2011 not found	165,065	164,586
19 04 01	<i>Европейски инструмент за демокрация и човешки права (ЕИДЧП)</i>	EIDHR	co	(07-13)	Variable: BB_LBL_4_190 401_2011 not found	126,665	128,165
19 04 03	<i>Наблюдение на избори</i>	EIDHR	co	(07-13)	Variable: BB_LBL_4_190 403_2011 not found	38,000	36,421
19 04 06	<i>Пилотен проект — Форум на гражданското общество ЕС—Русия</i>		pp		Variable: BB_LBL_4_190 406_2011 not found	0,400	
Variable: BB_LBL_4_19 0407 not found	<i>Пилотен проект — Финансиране за жертвите на мъчения</i>	Variable: BB_LBL_4_19 0407_PROG not found	Variable: BB_LBL_4_1 90407_TYP E not found	Variable: BB_LBL_4_1 90407_PER IOD not found	Variable: BB_LBL_4_190 407_2011 not found	Variable: BB_LBL_4_19 0407_2012 not found	Variable: BB_LBL_4_190 407_2013 not found
19 05	ОТНОШЕНИЯ И СЪТРУДНИЧЕСТВО С ИНДУСТРИАЛИЗИРАНИ ТРЕТИ ДЪРЖАВИ				Variable: BB_LBL_4_190 5_2011 not found	24,021	24,400
19 05 01	<i>Сътрудничество с индустриализирани трети държави</i>	ICI	dc	(07-13)	Variable: BB_LBL_4_190 501_2011 not	24,021	24,400

					found		
19 06	УПРАВЛЕНИЕ НА КРИЗИ И ГЛОБАЛНИ ЗАПЛАХИ ЗА СИГУРНОСТТА				Variable: BB_LBL_4_190 6_2011 not found	377,190	398,793
19 06 01	<i>Ответна реакция и готовност при кризи</i>				Variable: BB_LBL_4_190 601_2011 not found	232,834	241,717
19 06 01 01	Ответна реакция и готовност при кризи (Инструмент за стабилност)	IFS	co	(07-13)	Variable: BB_LBL_4_190 60101_2011 not found	232,834	241,717
19 06 02	<i>Действия за защита на страни и населението им срещу сериозни технологични заплахи</i>				Variable: BB_LBL_4_190 602_2011 not found	46,300	46,300
19 06 02 01	Действия в областта на смекчаване на риска и готовността във връзка с химически, ядрени и биологични материали или агенти (Инструмент за стабилност)	IFS	co	(07-13)	Variable: BB_LBL_4_190 60201_2011 not found	46,300	46,300
19 06 03	<i>Трансрегионални действия в областта на организираната престъпност, трафика, защитата на критични инфраструктурни обекти, заплахите за общественото здраве и борбата с тероризма (Инструмент за стабилност)</i>	IFS	co	(07-13)	Variable: BB_LBL_4_190 603_2011 not found	22,000	33,300
19 06 04	<i>Помощ в ядрения сектор</i>	INSC	dc	(07-13)	Variable: BB_LBL_4_190 604_2011 not found	76,056	77,476
Variable: BB_LBL_4_19 060401 not found	Cannot find heading for [SEC3/E/19 06 04 01 bg]	Variable: BB_LBL_4_19 060401_PROG not found	Variable: BB_LBL_4_19 060401_T YPE not found	Variable: BB_LBL_4_19 060401_P ERIOD not found	Variable: BB_LBL_4_190 60401_2011 not found	Variable: BB_LBL_4_19 060401_2012 not found	Variable: BB_LBL_4_190 60401_2013 not found
Variable: BB_LBL_4_19 060402 not found	Cannot find heading for [SEC3/E/19 06 04 02 bg]	Variable: BB_LBL_4_19 060402_PROG not found	Variable: BB_LBL_4_19 060402_T YPE not found	Variable: BB_LBL_4_19 060402_P ERIOD not found	Variable: BB_LBL_4_190 60402_2011 not found	Variable: BB_LBL_4_19 060402_2012 not found	Variable: BB_LBL_4_190 60402_2013 not found
Variable: BB_LBL_4_19 0609 not found	<i>Пилотен проект — Програма за дейности за установяване на мир, ръководени от НПО</i>	Variable: BB_LBL_4_19 0609_PROG not found	Variable: BB_LBL_4_19 0609_TYP E not found	Variable: BB_LBL_4_19 0609_PER IOD not found	Variable: BB_LBL_4_190 609_2011 not found	Variable: BB_LBL_4_19 0609_2012 not found	Variable: BB_LBL_4_190 609_2013 not found
19 08	ЕВРОПЕЙСКА ПОЛИТИКА ЗА СЪСЕДСТВО И ОТНОШЕНИЯ С РУСИЯ				Variable: BB_LBL_4_190	2 266,521	2 310,468

					8_2011 not found		
19 08 01	<i>Европейско съседство и партньорство (ЕСП) — финансово сътрудничество</i>				Variable: BB_LBL_4_190 801_2011 not found	2 173,746	2 226,480
19 08 01 01	Европейско съседство и партньорство (ЕСП) — финансово сътрудничество със средиземноморските страни	ENPI	co	(07-13)	Variable: BB_LBL_4_190 80101_2011 not found	1 243,861	1 203,630
19 08 01 02	Европейско съседство и партньорство (ЕСП) — финансова помощ за Палестина и мирния процес и UNRWA	ENPI	co	(07-13)	Variable: BB_LBL_4_190 80102_2011 not found	200,000	200,000
19 08 01 03	Европейско съседство и партньорство (ЕСП) — финансово сътрудничество с Източна Европа	ENPI	co	(07-13)	Variable: BB_LBL_4_190 80103_2011 not found	728,385	822,850
19 08 02	<i>Трансгранично сътрудничество (ТГС) — Европейски инструмент за съседство и партньорство (ЕИСП)</i>				Variable: BB_LBL_4_190 802_2011 not found	92,775	83,988
19 08 02 01	Трансгранично сътрудничество (ТГС) — принос от бюджетен ред 4	ENPI	co	(07-13)	Variable: BB_LBL_4_190 80201_2011 not found	92,775	83,988
19 09	ОТНОШЕНИЯ С ЛАТИНСКА АМЕРИКА				Variable: BB_LBL_4_190 9_2011 not found	374,323	380,564
19 09 01	<i>Сътрудничество с развиващите се страни в Латинска Америка</i>	DCI	co	(07-13)	Variable: BB_LBL_4_190 901_2011 not found	364,323	364,564
19 09 03	<i>Дейности за сътрудничество, различни от официална помощ за развитие (Латинска Америка)</i>	ICIPLUS	pc	(10-13)	Variable: BB_LBL_4_190 903_2011 not found	10,000	16,000
19 10	Отношения с Азия, Централна Азия и Близкия изток (Ирак, Иран, Йемен)				Variable: BB_LBL_4_191 0_2011 not found	896,202	882,991
19 10 01	<i>Сътрудничество с развиващите се страни в Азия</i>				Variable: BB_LBL_4_191 001_2011 not found	719,818	707,691
19 10 01 01	Сътрудничество с развиващите се страни в Азия	DCI	co	(07-13)	Variable: BB_LBL_4_191	520,904	506,691

					00101_2011 not found		
19 10 01 02	Помощ за рехабилитацията и възстановяването на Афганистан	DCI	co	(07-13)	Variable: BB_LBL_4_191 00102_2011 not found	198,915	201,000
19 10 02	<i>Сътрудничество с развиващите се страни в Централна Азия</i>	DCI	co	(07-13)	Variable: BB_LBL_4_191 002_2011 not found	105,232	100,300
19 10 03	<i>Сътрудничество с Ирак, Иран и Йемен</i>	DCI	co	(07-13)	Variable: BB_LBL_4_191 003_2011 not found	52,651	45,500
19 10 04	<i>Дейности за сътрудничество, различни от официална помощ за развитие (Азия, Централна Азия, Ирак, Иран и Йемен)</i>	ICIPLUS	pc	(10-13)	Variable: BB_LBL_4_191 004_2011 not found	18,500	29,500
19 11	ПОЛИТИЧЕСКА СТРАТЕГИЯ И КООРДИНИРАНЕ НА ОБЛАСТ НА ПОЛИТИКАТА „ВЪНШНИ ОТНОШЕНИЯ“				Variable: BB_LBL_4_191 1_2011 not found	28,000	28,630
19 11 01	<i>Оценка на резултатите от помощта на Съюза, по-нататъшни мерки и мерки за одит</i>		Tr		Variable: BB_LBL_4_191 101_2011 not found	14,000	14,840
19 11 02	<i>Информационни дейности във връзка с ЕС — Външни отношения</i>		Tr		Variable: BB_LBL_4_191 102_2011 not found	11,500	12,300
19 11 03	<i>Европейският съюз по света</i>		Tr		Variable: BB_LBL_4_191 103_2011 not found	2,500	1,490
20	Търговия				Variable: BB_LBL_4_20_2011 not found	11,555	13,930
20 01	Административни разходи в област на политиката „Търговия“				Variable: BB_LBL_4_200 1_2011 not found	0,430	0,430
20 01 04	<i>Разходи в подкрепа на дейностите в област на политиката „Търговия“</i>				Variable: BB_LBL_4_200 104_2011 not found	0,430	0,430

20 01 04 01	Външнотърговски отношения, в това число достъп до пазарите на трети държави — разходи за административно управление			Тр		Variable: BB_LBL_4_200 10401_2011 not found	0,430	0,430
20 02	Търговска политика					Variable: BB_LBL_4_200 2_2011 not found	11,125	13,500
<i>20 02 01</i>	<i>Външнотърговски отношения, в това число достъп до пазарите на трети държави</i>			<i>Тр</i>		Variable: BB_LBL_4_200 201_2011 not found	<i>7,300</i>	<i>9,000</i>
<i>20 02 03</i>	<i>Помощи за търговията — многостранни инициативи</i>			<i>Тр</i>		Variable: BB_LBL_4_200 203_2011 not found	<i>3,825</i>	<i>4,500</i>
21	Развитие и отношения с държавите от Африка, Карибския и Тихоокеанския басейн (АКТБ)					Variable: BB_LBL_4_21_ 2011 not found	1 282,873	1 343,213
21 01	Административни разходи за област на политиката „Развитие и отношения с държавите от АКТБ“					Variable: BB_LBL_4_210 1_2011 not found	43,967	46,983
<i>21 01 04</i>	<i>Разходи в подкрепа на дейностите в област на политиката „Развитие и отношения с държавите от АКТБ“</i>					Variable: BB_LBL_4_210 104_2011 not found	<i>43,967</i>	<i>46,983</i>
21 01 04 01	Инструмент за финансиране на сътрудничеството за развитие (ИСП) — разходи за административно управление	DCI	co	(07-13)		Variable: BB_LBL_4_210 10401_2011 not found	43,533	46,438
Variable: BB_LBL_4_21 010403 not found	Оценка на резултатите от помощта на Съюза, последващи мерки и одит — разходи за административно управление	Variable: BB_LBL_4_21 010403_PROG not found	Variable: BB_LBL_4_ 21010403_T YPE not found	Variable: BB_LBL_4_ 21010403_P ERIOD not found	Variable: BB_LBL_4_210 10403_2011 not found	Variable: BB_LBL_4_21 010403_2012 not found	Variable: BB_LBL_4_210 10403_2013 not found	
21 01 04 04	Координация и повишаване на общественото съзнание за проблемите на развитието — разходи за административно управление			Тр		Variable: BB_LBL_4_210 10404_2011 not found	0,204	0,270
21 01 04 20	Административни помощни разходи в област на политиката „Развитие и отношения с държавите от АКТБ“	GRLD	dc	(07-13)		Variable: BB_LBL_4_210 10420_2011 not found	0,230	0,275
21 02	Продоволствено осигуряване					Variable: BB_LBL_4_210	246,265	258,629

					2_2011 not found		
21 02 01	<i>Продоволствено осигуряване</i>	DCI	co	(07-13)	Variable: BB_LBL_4_210 201_2011 not found	246,265	258,629
21 03	Недържавни участници в развитието				Variable: BB_LBL_4_210 3_2011 not found	233,018	244,400
21 03 01	<i>Недържавни участници в развитието</i>	DCI	co	(07-13)	Variable: BB_LBL_4_210 301_2011 not found	198,462	208,700
21 03 02	<i>Местните власти в процеса на развитие</i>	DCI	co	(07-13)	Variable: BB_LBL_4_210 302_2011 not found	32,556	35,700
21 04	Околна среда и устойчиво управление на природните ресурси, включително на енергията				Variable: BB_LBL_4_210 4_2011 not found	200,713	217,150
21 04 01	<i>Околна среда и устойчиво управление на природните ресурси, включително на енергията</i>	DCI	co	(07-13)	Variable: BB_LBL_4_210 401_2011 not found	200,713	217,150
21 05	Човешко и социално развитие				Variable: BB_LBL_4_210 5_2011 not found	161,630	189,545
21 05 01	<i>Човешко и социално развитие</i>				Variable: BB_LBL_4_210 501_2011 not found	111,630	139,545
21 05 01 01	Здравеопазване	DCI	co	(07-13)	Variable: BB_LBL_4_210 50101_2011 not found	38,190	58,552
21 05 01 02	Образование	DCI	co	(07-13)	Variable: BB_LBL_4_210 50102_2011 not found		40,693
21 05 01 03	Други аспекти на човешкото и социалното развитие	DCI	co	(07-13)	Variable: BB_LBL_4_210 50103_2011 not found	71,440	40,300
Variable: BB_LBL_4_21 050104 not	Равенство между половете	Variable: BB_LBL_4_21 050104 PROG	Variable: BB_LBL_4_21 050104 T	Variable: BB_LBL_4_21 050104 P	Variable: BB_LBL_4_210 50104_2011 not	Variable: BB_LBL_4_21 050104_2012	Variable: BB_LBL_4_210 50104_2013 not

found		not found	YPE not found	ERIOD not found	found	not found	found
21 05 02	<i>Глобален фонд за борба със СПИН, туберкулоза и малария</i>	<i>DCI</i>	<i>co</i>	<i>(07-13)</i>	Variable: BB_LBL_4_210 502_2011 not found	<i>50,000</i>	<i>50,000</i>
21 06	Географско сътрудничество с държавите от Африка, Карибския и Тихоокеанския басейн (АКТБ)				Variable: BB_LBL_4_210 6_2011 not found	345,693	331,983
21 06 02	<i>Отношения с Южна Африка</i>	<i>DCI</i>	<i>co</i>	<i>(07-13)</i>	Variable: BB_LBL_4_210 602_2011 not found	<i>127,869</i>	<i>128,611</i>
21 06 03	<i>Подкрепа за адаптация на страните, подписали протокола за захарта</i>	<i>DCI</i>	<i>co</i>	<i>(07-13)</i>	Variable: BB_LBL_4_210 603_2011 not found	<i>174,824</i>	<i>177,000</i>
21 06 06	<i>Дейности за сътрудничество, различни от официалната помощ за развитие (Южна Африка)</i>	<i>ICIPLUS</i>	<i>pc</i>	<i>(10-13)</i>	Variable: BB_LBL_4_210 606_2011 not found	<i>2,000</i>	<i>3,000</i>
21 06 07	<i>Придружаващи мерки в сектора на бананите (ПМБ)</i>	<i>DCI</i>	<i>co</i>	<i>(07-13)</i>	Variable: BB_LBL_4_210 607_2011 not found	<i>41,000</i>	<i>23,372</i>
21 07	<i>Дейности за сътрудничество за развитие и програми ad hoc</i>				Variable: BB_LBL_4_210 7_2011 not found	32,110	34,198
21 07 02	<i>Сътрудничество с Гренландия</i>	<i>GRLD</i>	<i>dc</i>	<i>(07-13)</i>	Variable: BB_LBL_4_210 702_2011 not found	<i>28,442</i>	<i>28,717</i>
21 07 03	<i>Споразумение с Организацията по прехрана и земеделие (ФАО) и с други органи на ООН</i>		<i>dc</i>		Variable: BB_LBL_4_210 703_2011 not found	<i>0,310</i>	<i>0,326</i>
21 07 04	<i>Споразумения относно основни продукти</i>		<i>dc</i>		Variable: BB_LBL_4_210 704_2011 not found	<i>3,358</i>	<i>5,155</i>
21 08	Стратегия и координиране на област на политиката „Развитие и отношения с държавите от АКТБ“				Variable: BB_LBL_4_210 8_2011 not found	19,477	20,325
21 08 01	<i>Оценка на резултатите от помощта на Съюза, последващи мерки и одит</i>		<i>Tr</i>		Variable: BB_LBL_4_210		

					801_2011 not found	9,577	11,000
21 08 02	<i>Координация и привличане на общественото внимание към въпроси на развитието</i>			<i>Тр</i>	Variable: BB_LBL_4_210 802_2011 not found	9,900	9,325
22	Разширяване				Variable: BB_LBL_4_22_ 2011 not found	1 041,625	1 017,242
22 01	Административни разходи в област на политиката „Разширяване“				Variable: BB_LBL_4_220 1_2011 not found	45,506	46,822
22 01 04	<i>Разходи за подкрепа на дейностите в област на политиката „Разширяване“</i>				Variable: BB_LBL_4_220 104_2011 not found	45,506	46,822
22 01 04 01	Предприсъединителна помощ — разходи за административно управление	IPA	dc	(07-13)	Variable: BB_LBL_4_220 10401_2011 not found	40,238	40,430
22 01 04 02	Прекратяване на присъединителната помощ за новите държави-членки — разходи за административно управление	IPA	dc	(07-13)	Variable: BB_LBL_4_220 10402_2011 not found	1,040	2,277
22 01 04 04	Инструмент на Бюрото за обмен на информация и за техническа помощ (ТАІЕХ) за предприєднияване — разходи за административно управление	IPA	dc	(07-13)	Variable: BB_LBL_4_220 10404_2011 not found	3,096	2,986
22 01 04 30	Изпълнителна агенция за образование, аудиовизия и култура — вноска от програмите по функция 4 от област на политиката „Разширяване“	IPA	dc	(07-13)	Variable: BB_LBL_4_220 10430_2011 not found	1,133	1,129
22 02	Процес и стратегия за разширяване				Variable: BB_LBL_4_220 2_2011 not found	996,119	970,420
22 02 01	<i>Помощ за преходния период и за институционално изграждане за страни кандидатки</i>	<i>IPA</i>	<i>dc</i>	<i>(07-13)</i>	Variable: BB_LBL_4_220 201_2011 not found	323,027	293,880
22 02 02	<i>Подпомагане на прехода и институционално изграждане за страни, които са потенциални кандидатки</i>	<i>IPA</i>	<i>dc</i>	<i>(07-13)</i>	Variable: BB_LBL_4_220 202_2011 not found	442,834	453,338

22 02 04	<i>Трансгранично и регионално сътрудничество</i>				Variable: BB_LBL_4_220 204_2011 not found	22,011	22,136
22 02 04 01	Трансгранично сътрудничество между страни бенефициери на ИПП и участие в транснационални и междурегионални програми по ЕФРР и програми за морски басейни по ЕИДП	IPA	dc	(07-13)	Variable: BB_LBL_4_220 20401_2011 not found	18,729	18,788
22 02 04 02	Трансгранично сътрудничество с държави-членки	IPA	dc	(07-13)	Variable: BB_LBL_4_220 20402_2011 not found	3,282	3,348
22 02 06	<i>Инструмент на Бюрото за обмен на информация и за техническа помощ (TAIEX) за предприемане</i>	<i>IPA</i>	<i>dc</i>	<i>(07-13)</i>	Variable: BB_LBL_4_220 206_2011 not found	12,000	12,000
22 02 07	<i>Регионални, хоризонтални и ad hoc програми</i>				Variable: BB_LBL_4_220 207_2011 not found	178,247	174,066
22 02 07 01	Регионални и хоризонтални програми	IPA	dc	(07-13)	Variable: BB_LBL_4_220 20701_2011 not found	146,657	142,566
22 02 07 02	Оценка на резултатите от помощта на Съюза, по-нататъшни мерки и мерки за одит	IPA	dc	(07-13)	Variable: BB_LBL_4_220 20702_2011 not found	3,590	3,500
22 02 07 03	Финансова подкрепа за насърчване на икономическото развитие на турската кипърска общност		dc		Variable: BB_LBL_4_220 20703_2011 not found	28,000	28,000
22 02 09	<i>Подготвително действие — Опазване и възстановяване на културното наследство в райони на конфликт</i>		<i>pa</i>		Variable: BB_LBL_4_220 209_2011 not found	3,000	
22 02 10	<i>Информация и комуникация</i>				Variable: BB_LBL_4_220 210_2011 not found	15,000	15,000
22 02 10 01	Prince — Информация и комуникация		Tr		Variable: BB_LBL_4_220 21001_2011 not found	5,000	5,000
22 02 10 02	Информация и комуникация за трети държави	IPA	dc	(07-13)	Variable:	10,000	10,000

					BB_LBL_4_220 21002_2011 not found		
23	Хуманитарна помощ				Variable: BB_LBL_4_23_ 2011 not found	855,978	873,257
23 01	Административни разходи за област на политиката „Хуманитарна помощ“				Variable: BB_LBL_4_230 1_2011 not found	9,350	9,600
23 01 04	<i>Разходи за подкрепа на дейностите в област на политиката „Хуманитарна помощ“</i>				Variable: BB_LBL_4_230 104_2011 not found	9,350	9,600
23 01 04 01	Хуманитарна помощ — разходи за административно управление	HUMA	co	(07-13)	Variable: BB_LBL_4_230 10401_2011 not found	9,350	9,600
23 02	Хуманитарна помощ, включваща помощ за изселени лица, хранителна помощ и готовност при бедствия				Variable: BB_LBL_4_230 2_2011 not found	842,628	858,657
23 02 01	<i>Хуманитарна помощ</i>	HUMA	co	(07-13)	Variable: BB_LBL_4_230 201_2011 not found	553,261	560,551
23 02 02	<i>Хранителна помощ</i>	HUMA	co	(07-13)	Variable: BB_LBL_4_230 202_2011 not found	251,580	259,187
23 02 03	<i>Готовност при бедствия</i>	HUMA	co	(07-13)	Variable: BB_LBL_4_230 203_2011 not found	34,788	35,919
23 02 04	<i>Подготвително действие — Европейски доброволчески корпус за хуманитарна помощ</i>		pa		Variable: BB_LBL_4_230 204_2011 not found	3,000	3,000
23 03	Финансов инструмент за гражданска защита				Variable: BB_LBL_4_230 3_2011 not found	4,000	5,000
23 03 06	<i>Спасителни операции в областта на гражданската защита в трети страни</i>	CPF14	dc	(07-13)	Variable: BB_LBL_4_230 306_2011 not found	4,000	5,000

32	Енергетика				Variable: BB_LBL_4_32_ 2011 not found	2,725	3,160
32 04	Конвенционална и възобновяема енергия				Variable: BB_LBL_4_320 4_2011 not found	2,725	3,160
32 04 11	<i>Енергийна общност</i>	<i>IPA</i>	<i>dc</i>	<i>(07-13)</i>	Variable: BB_LBL_4_320 411_2011 not found	2,725	3,160
40	Резерви				Variable: BB_LBL_4_40_ 2011 not found	258,937	264,115
40 02	Резерви за финансови намеси				Variable: BB_LBL_4_400 2_2011 not found	258,937	264,115
40 02 42	<i>Резерв за спешна помощ</i>	<i>EAR</i>	<i>co</i>	<i>(07-13)</i>	Variable: BB_LBL_4_400 242_2011 not found	258,937	264,115
co = съвместно решение, dc = решение, pc = предложение за съвместно решение, pd = предложение за решение, pp = пилотни проекти, pa = подготовка							
ag = агенции, tp = прерогативи на Комисията, Ts = специфични компетенции, Ta = административна автономност							
(*) Подробното програмиране за 2013 г. ще бъде на разположение след приемането на многогодишната индикативна финансова рамка (МИФР) през ноември 2011 г.							
(**) Бюджетните кредити за 2012 г. и 2013 г. са включени в бюджетен 22 02 07 01 (Разширяване — Регионални и хоризонтални програми).							

26.9. Децентрализирани агенции

(текущи цени в млн. EUR)

Бюджетен ред	Бюджетен ред		Местоположение	Проектбюджет 2012	Финансово програмиране 2013
ОБЩО ВСИЧКО				Variable: BB_DAG_TO T_2012 not found	725,352
ФУНКЦИЯ 1А — КОНКУРЕНТОСПОСОБНОСТ ЗА РАСТЕЖ И ЗАЕТОСТ				Variable: BB_DAG_1A_ TOT_2012 not found	239,784
02 03 03	ECHA	Законодателство, свързано с химикалите, и Агенция по химикалите	Хелзинки (Финландия)	Variable: BB_DAG_1A_ 020303_2012 not found	
02 05 02	GSA	Европейски надзорен орган на ГНСС	Брюксел (Белгия)	Variable: BB_DAG_1A_ 020502_2012 not found	11,700
04 04 03	EUROFOUND	Европейска фондация за подобряване на условията на живот и труд	Дъблин (Ирландия)	Variable: BB_DAG_1A_ 040403_2012 not found	20,115
04 04 04	EUOSHA	Европейска агенция за безопасност и здраве при работа	Билбао (Испания)	Variable: BB_DAG_1A_ 040404_2012 not found	14,035
06 02 01	EASA	Европейска агенция за авиационна безопасност	Кьолн (Германия)	Variable: BB_DAG_1A_ 060201_2012 not found	34,556
06 02 02	EMSA	Европейска агенция по морска безопасност	Лисабон (Португалия)	Variable: BB_DAG_1A_ 060202_2012 not found	31,209
06 02 08	ERA	Европейска железопътна агенция	Валансиен – Лил (Франция)	Variable: BB_DAG_1A_ 060208_2012 not found	24,871
09 02 03	ENISA	Европейска агенция за мрежова и информационна сигурност	Хераклион (Гърция)	Variable: BB_DAG_1A_ 090203_2012 not found	8,206
09 02 04	BEREC	Орган на европейските регулатори в областта на електронните съобщения	Рига (Латвия)	Variable: BB_DAG_1A_ 090204_2012 not found	3,769
12 04 02	EBA	Европейски банков орган	Лондон (Обединено кралство)	Variable: BB_DAG_1A_ 120402_2012 not found	8,545
12 04 03	EIOPA	Европейски орган за застраховане и професионално пенсионно осигуряване	Франкфурт (Германия)	Variable: BB_DAG_1A_ 120403_2012 not found	5,838
12 04 04	ESMA	Европейски орган за ценни книжа и пазари	Париж (Франция)	Variable: BB_DAG_1A_ 120404_2012 not found	6,633
15 02 25	CEDEFOP	Европейски център за развитие на професионалното обучение	Солун (Гърция)	Variable: BB_DAG_1A_ 150225_2012 not found	17,385
17 03 10	EMA	Европейска агенция по лекарствата	Лондон (Обединено)	Variable:	39,230

			кралство)	BB_DAG_1A_170310_2012 not found	
32 04 10	ACER	Европейска агенция за сътрудничество между енергийните регулатори	Любляна	Variable: BB_DAG_1A_320410_2012 not found	7,370
33 06 03	GENDER	Европейски институт за равенство между половете	Вилнюс (Литва)	Variable: BB_DAG_1A_330603_2012 not found	6,322
ФУНКЦИЯ 2 — ОПАЗВАНЕ И УПРАВЛЕНИЕ НА ПРИРОДНИТЕ РЕСУРСИ				Variable: BB_DAG_2_TOT_2012 not found	52,363
07 03 09	EEA	Европейска агенция за околната среда	Копенхаген (Дания)	Variable: BB_DAG_2_070309_2012 not found	35,797
07 03 60 07 03 70	ECHA	Европейска агенция по химикалите	Хелзинки (Финландия)	Variable: BB_DAG_2_2012 not found	7,632
11 08 05	CFCA	Агенция на Общността за контрол в рибарството	Вико (Испания)	Variable: BB_DAG_2_110805_2012 not found	8,934
ФУНКЦИЯ 3А — СВОБОДА, СИГУРНОСТ И ПРАВОСЪДИЕ				Variable: BB_DAG_3A_TOT_2012 not found	282,117
18 02 03	FRONTEX	Европейска агенция за управление на оперативното сътрудничество по външните граници	Варшава (Полша)	Variable: BB_DAG_3A_180203_2012 not found	78,959
18 02 11		Агенция за оперативното управление на широкомащабни информационни системи в областта на свободата, сигурността и правосъдието	Ще се реши впоследствие	Variable: BB_DAG_3A_180211_2012 not found	41,000
18 03 14	EASO	Европейската служба за подкрепа в областта на убежището	Валета (Малта)	Variable: BB_DAG_3A_180314_2012 not found	12,000
18 05 02	EUROPOL	Европол	Хага (Нидерландия)	Variable: BB_DAG_3A_180502_2012 not found	75,182
18 05 05	CEPOL	Европейски полицейски колеж	Брамшил (Обединено кралство)	Variable: BB_DAG_3A_180505_2012 not found	8,451
18 05 11	EMCDDA	Европейски център за мониторинг на наркотици и наркомании	Лисабон (Португалия)	Variable: BB_DAG_3A_180511_2012 not found	15,447
33 02 03	FRA	Агенция на Европейския съюз за основните права	Виена (Австрия)	Variable: BB_DAG_3A_330203_2012 not found	21,024
33 03 02	EUROJUST	Евроюст	Хага (Нидерландия)	Variable: BB_DAG_3A_330302_2012 not found	30,054
ФУНКЦИЯ 3Б — ГРАЖДАНСТВО				Variable: BB_DAG_3B_TOT_2012 not found	131,061

17 03 03	ECDC	Европейски център за профилактика и контрол на заболяванията	Стокхолм (Швеция)	Variable: BB_DAG_3B_170303_2012 not found	56,727
17 03 07	EFSA	Европейски орган за безопасност на храните	Парма (Италия)	Variable: BB_DAG_3B_170307_2012 not found	74,334
ФУНКЦИЯ 4 — ЕС — ФАКТОР ОТ СВЕТОВНО ЗНАЧЕНИЕ				Variable: BB_DAG_4_TOT_2012 not found	20,026
15 02 27	ETF	Европейска фондация за обучение	Торино (Италия)	Variable: BB_DAG_4_I50227_2012 not found	20,026

26.10. Пилотни проекти

(текущи цени в млн. EUR)

Бюджетен ред	Бюджетен ред	Бюджет	Проектбюджет		Финансово програмиране
			2011	2012	
ОБЩО ВСИЧКО		Variable: BB_PP_TOT_2011 not found	39,300	1,000	
ФУНКЦИЯ 1А — КОНКУРЕНТОСПОСОБНОСТ ЗА РАСТЕЖ И ЗАЕТОСТ		Variable: BB_PP_1A_TOT_2011 not found	8,650	1,000	
02 02 12	Пилотен проект — улесняване на достъпа на занаятчии и малки предприятия от строителния сектор до застраховки с цел насърчаване на иновациите и стимулиране на екологичните технологии в Европейския съюз	Variable: BB_PP_1A_020212_2011 not found			
04 03 12	Пилотен проект — Сътрудничество, включващо всички заинтересовани страни — публичните органи, търговските дружества и организациите с идеална цел, във връзка с интеграцията на лица в обществото и на пазара на труда	Variable: BB_PP_1A_040312_2011 not found			
04 03 14	Пилотен проект — Социална солидарност за социална интеграция	Variable: BB_PP_1A_040314_2011 not found	1,000		
04 04 08	Пилотен проект — Насърчаване превръщането на несигурните работни места в работни места с гарантирани права	Variable: BB_PP_1A_040408_2011 not found			
12 02 03	Пилотен проект — Форум по въпросите на единния пазар	Variable: BB_PP_1A_120203_2011 not found	1,200		
12 02 04	Пилотен проект — Изграждане на капацитет от крайни ползватели и други заинтересовани страни извън сектора за определяне на политиката на Съюза в областта на финансовите услуги	Variable: BB_PP_1A_120204_2011 not found	1,250	1,000	
15 02 31	Пилотен проект за покриване на разходите за обучение на студенти, специализиращи в областта на Европейската политика за съседство (ЕПС), и за свързани академични дейности, включително учредяване на катедра за ЕПС в центъра на Колежа на Европа в Натолин	Variable: BB_PP_1A_150231_2011 not found			
15 07 79	Пилотен проект — Партньорства за знание	Variable: BB_PP_1A_150779_2011 not found	1,000		
ФУНКЦИЯ 1Б — КОХЕЗИЯ ЗА РАСТЕЖ И ЗАЕТОСТ		Variable: BB_PP_1B_T	2,500		

		OT_2011 not found	
13 03 26	Пилотен проект — Устойчиво обновление на предградията	Variable: BB_PP_1B_13 0326_2011 not found	0,500
13 03 30	Пилотен проект — Към обща регионална идентичност, помирение между народите и икономическо и социално сътрудничество, което включва Паневропейска платформа за експертен опит и върхови постижения в Дунавския макрорегион	Variable: BB_PP_1B_13 0330_2011 not found	2,000
ФУНКЦИЯ 2 — ОПАЗВАНЕ И УПРАВЛЕНИЕ НА ПРИРОДНИТЕ РЕСУРСИ		Variable: BB_PP_2_TO T_2011 not found	18,500
05 02 17 03	Пилотен проект — Подпомагане на инициативи на земеделски стопани и потребители за ниски въглеродни емисии, ниско потребление на енергия и комersiализиране на произведените хранителни продукти на местните пазари	Variable: BB_PP_2_050 21703_2011 not found	
05 02 17 07	Пилотен проект — Мерки за борба със спекулацията със селскостопански суровини	Variable: BB_PP_2_050 21707_2011 not found	1,500
05 04 05 03	Пилотен проект — Програма за обмен за млади земеделски стопани	Variable: BB_PP_2_050 40503_2011 not found	1,500
05 08 10	Пилотен проект — „Оценка на разноските за крайния потребител във връзка със съблюдаването на законодателството на Съюза в областите на околната среда, хуманното отношение към животните и безопасността на храните“	Variable: BB_PP_2_050 810_2011 not found	
07 03 18	Пилотен проект — Възстановяване на остарели плавателни съдове, неизползвани в търговията с рибни продукти	Variable: BB_PP_2_070 318_2011 not found	
07 03 26	Пилотен проект — Преглед на литературата относно възможните последици от изменението на климата върху зоните за защита на питейната вода в Съюза и определянето на приоритети сред различните видове снабдяване с питейна вода	Variable: BB_PP_2_070 326_2011 not found	
07 03 28	Пилотен проект — Цикъл за рециклиране на пластмасата и въздействие върху морската среда	Variable: BB_PP_2_070 328_2011 not found	
07 03 31	Пилотен проект — Сравнително проучване на наляганията и мерките в основните планове за управление на речните басейни в Съюза	Variable: BB_PP_2_070 331_2011 not found	
17 03 11	Пилотен проект — Потребление на плодове и зеленчуци	Variable: BB_PP_2_170 311_2011 not found	1,000
32 04 17	Пилотен проект — Подпомагане на опазването на природните ресурси и борба с изменението на климата чрез увеличаване на използването на слънчева енергия (топлинна и фотоволтаична)	Variable: BB_PP_2_320 417_2011 not found	
ФУНКЦИЯ 3А — СВОБОДА, СИГУРНОСТ И ПРАВОСЪДИЕ		Variable: BB_PP_3A_T OT_2011 not found	6,500
18 03 15	Пилотен проект — Мрежа за контакти и дискусии между целеви общини и местните органи относно опита и най-добрите практики в областта на презаселването и интеграцията на бежанците	Variable: BB_PP_3A_18 0315_2011 not found	
33 02 09	Общоевропейска методика за разработване на аргументирани политики за правата на детето	Variable: BB_PP_3A_33 0209_2011 not found	
33 03 07	Пилотен проект — Бързо и ефикасно уреждане на дължими вземания за малки и средни	Variable:	2,000

	предприятия (МСП), които осъществяват дейност зад граница	BB_PP_3A_33 0307_2011 not found		
ФУНКЦИЯ 3Б — ГРАЖДАНСТВО		Variable: BB_PP_3B_T OT_2011 not found	1,750	
ФУНКЦИЯ 4 — ЕС — ФАКТОР ОТ СВЕТОВНО ЗНАЧЕНИЕ		Variable: BB_PP_4_TO T_2011 not found	0,400	
19 04 06	Пилотен проект — Форум на гражданското общество ЕС—Русия	Variable: BB_PP_4_190 406_2011 not found	0,400	
19 04 07	Пилотен проект — Финансиране за жертвите на мъчения	Variable: BB_PP_4_190 407_2011 not found		
19 06 09	Пилотен проект — Програма за дейности за установяване на мир, ръководени от НПО	Variable: BB_PP_4_190 609_2011 not found		
ФУНКЦИЯ 5 — АДМИНИСТРАЦИЯ		Variable: BB_PP_5_TO T_2011 not found	1,000	
Variable: BB_PP_5_16 0205 not found	Cannot find heading for [SEC3/E/16 02 05 bg]	Variable: BB_PP_5_160 205_2011 not found	Variable: BB_PP_5_160 205_2012 not found	Variable: BB_PP_5_160 205_2013 not found
24 02 04	Пилотен проект — Разработване на механизъм на Съюза за оценка в областта на борбата с корупцията, с особен акцент върху идентифицирането и намаляването на разходите, свързани с корупцията, в обществените поръчки със средства на Съюза	Variable: BB_PP_5_240 204_2011 not found		

26.11. Подготвителни действия

(текущи цени в млн. EUR)

Бюджетен ред	Бюджетен ред	Бюджет	Проектбюджет	Финансово програмиране
		2011	2012	2013
ОБЩО ВСИЧКО		Variable: BB_PA_TOT_2011 not found	65,550	14,500
ФУНКЦИЯ 1А — КОНКУРЕНТОСПОСОБНОСТ ЗА РАСТЕЖ И ЗАЕТОСТ		Variable: BB_PA_1A_T OT_2011 not found	17,250	6,500
02 02 03 05	Подготвително действие — Еразъм за млади предприемачи	Variable: BB_PA_1A_02 020305_2011 not found		
02 02 08 02	Подготвително действие — Устойчив туризъм	Variable: BB_PA_1A_02 020802_2011 not found		
02 02 08 03	Подготвително действие — социален туризъм в Европа	Variable: BB_PA_1A_02 020803_2011 not found		
04 03 13	Подготвително действие — Твоята първа работа с EURES	Variable: BB_PA_1A_04	3,250	4,500

		0313_2011 not found		
15 02 33	Подготвително действие за покриване на разходите за обучение на лица, специализиращи в областта на Европейската политика за съседство (ЕПС), и за свързани с това академични дейности и други образователни модули, включително функционирането на катедра за ЕПС в Колежа на Европа в (центъра в Натолин)	Variable: BB_PA_1A_15 0233_2011 not found	3,500	2,000
ФУНКЦИЯ 1Б — КОХЕЗИЯ ЗА РАСТЕЖ И ЗАЕТОСТ		Variable: BB_PA_1B_T OT_2011 not found	8,700	
13 03 27	Подготвително действие — RURBAN — Партньорство за устойчиво развитие на градските и селските райони	Variable: BB_PA_1B_13 0327_2011 not found		
13 03 28	Подготвително действие — Засилване на сътрудничеството на регионално и местно равнище чрез насърчаване в глобален мащаб на регионалната политика на Съюза	Variable: BB_PA_1B_13 0328_2011 not found	2,000	
13 03 29	Подготвително действие — Определяне на модел за управление за Дунавския регион на Европейския Съюз — по-добра и ефективна координация	Variable: BB_PA_1B_13 0329_2011 not found	1,500	
ФУНКЦИЯ 2 — ОПАЗВАНЕ И УПРАВЛЕНИЕ НА ПРИРОДНИТЕ РЕСУРСИ		Variable: BB_PA_2_TO T_2011 not found	12,000	5,000
07 03 27	Подготвително действие — схема BEST „Доброволна схема за биологично разнообразие и екосистемни услуги на територията на най-отдалечените райони и отвъдморските страни и територии на Съюза“	Variable: BB_PA_2_070 327_2011 not found	2,000	
07 03 29	Подготвително действие — разработване на превантивни дейности за спиране на опустиняването в Европа	Variable: BB_PA_2_070 329_2011 not found	1,000	
07 13 03	Подготвително действие — интегриране на действието за климата, адаптиране и иновации	Variable: BB_PA_2_071 303_2011 not found	5,000	5,000
Variable: BB_PA_2_07 1304 not found	Cannot find heading for [SEC3/E/07 13 04 bg]	Variable: BB_PA_2_071 304_2011 not found	Variable: BB_PA_2_071 304_2012 not found	Variable: BB_PA_2_07130 4_2013 not found
ФУНКЦИЯ 3А — СВОБОДА, СИГУРНОСТ И ПРАВОСЪДИЕ		Variable: BB_PA_3A_T OT_2011 not found	3,000	
ФУНКЦИЯ 3Б — ГРАЖДАНСТВО		Variable: BB_PA_3B_T OT_2011 not found	8,500	
09 02 06	Подготвително действие — „Еразъм за журналисти“	Variable: BB_PA_3B_09 0206_2011 not found		
15 05 11	Подготвително действие в областта на спорта	Variable: BB_PA_3B_15 0511_2011 not found		
16 05 01 02	Подготвително действие за опазването на мемориалните места в Европа	Variable: BB_PA_3B_16 050102_2011 not found		
16 05 07 01	Подготвително действие — Европейска година на гражданите 2013	Variable: BB_PA_3B_16 050701_2011	1,000	

		not found		
17 02 03	Подготвително действие — мерки за контрол в областта на политиката за защита на потребителите	Variable: BB_PA_3B_17 0203_2011 not found		
ФУНКЦИЯ 4 — ЕС — ФАКТОР ОТ СВЕТОВНО ЗНАЧЕНИЕ		Variable: BB_PA_4_TO T_2011 not found	12,500	3,000
07 02 04	Подготвително действие — Мониторинг на околната среда в Черноморския басейн и обща европейска рамкова програма за развитие на Черноморския регион	Variable: BB_PA_4_070 204_2011 not found		
22 02 09	Подготвително действие — Опазване и възстановяване на културното наследство в райони на конфликт	Variable: BB_PA_4_220 209_2011 not found	3,000	
23 02 04	Подготвително действие — Европейски доброволчески корпус за хуманитарна помощ	Variable: BB_PA_4_230 204_2011 not found	3,000	3,000

26.12. Действия, финансирани по прерогативите на Комисията

(текущи цени в млн. EUR)

Бюджетен ред	Бюджетен ред	Бюджет	Проектобюджет	Финансово програмиране
		2011	2012	2013
ОБЩО ВСИЧКО		Variable: BB_TP_TOT_ 2011 not found	276,051	272,035
ФУНКЦИЯ 1А — КОНКУРЕНТОСПОСОБНОСТ ЗА РАСТЕЖ И ЗАЕТОСТ		Variable: BB_TP_1A_T OT_2011 not found	77,987	71,735
01 02 04	Prince — Предоставяне на информация за Икономическия и паричен съюз, включително за еврото	Variable: BB_TP_1A_01 0204_2011 not found	5,500	5,000
02 01 04 01	Функциониране и развитие на вътрешния пазар, по-специално в областта на нотификацията, сертифицирането и отрасловото сближаване — разходи за административно управление	Variable: BB_TP_1A_02 010401_2011 not found	1,000	1,000
02 03 01	Функциониране и развитие на вътрешния пазар, по-специално в областта на нотификацията, сертифицирането и отрасловото сближаване	Variable: BB_TP_1A_02 0301_2011 not found	18,550	19,300
04 01 04 02	Колективни трудови правоотношения и социален диалог — разходи за административно управление	Variable: BB_TP_1A_04 010402_2011 not found	0,260	0,260
04 03 02	<i>Разходи за срещи за предварителни консултации с представители на синдикатите</i>	Variable: BB_TP_1A_04 0302_2011 not found	0,450	0,450
06 01 04 02	Транспорт — разходи за административно управление	Variable: BB_TP_1A_06 010402_2011 not found	0,800	0,700
06 01 04 07	Безопасност и защита на потребителите на транспорт — разходи за административно управление	Variable: BB_TP_1A_06 010407_2011 not found		
06 01 04 09	Информация и комуникация — разходи за административно управление	Variable: BB_TP_1A_06 010409_2011	0,496	0,500

		not found		
06 02 03	Помощни дейности във връзка с европейската транспортна политика и правата на пътниците	Variable: BB_TP_1A_06 0203_2011 not found	31,770	25,000
06 02 11	Сигурност на транспорта	Variable: BB_TP_1A_06 0211_2011 not found	2,300	2,510
09 01 04 01	Определяне и изпълнение на политиката на Съюза в областта на електронната комуникация — разходи за административно управление	Variable: BB_TP_1A_09 010401_2011 not found	0,690	0,690
09 02 01	Определяне и изпълнение на политиката на Съюза в областта на електронната комуникация	Variable: BB_TP_1A_09 0201_2011 not found	2,405	2,405
12 01 04 01	Осъществяване и развитие на вътрешния пазар — разходи за административно управление	Variable: BB_TP_1A_12 010401_2011 not found	0,700	0,700
12 02 01	Осъществяване и развитие на вътрешния пазар	Variable: BB_TP_1A_12 0201_2011 not found	8,800	8,800
12 02 02	Програма Solvit и План за действие относно предоставяне на помощ в областта на единния пазар	Variable: BB_TP_1A_12 0202_2011 not found		
14 01 04 01	Осъществяване и развитие на вътрешния пазар — разходи за административно управление	Variable: BB_TP_1A_14 010401_2011 not found	0,120	0,120
14 02 01	Осъществяване и развитие на вътрешния пазар	Variable: BB_TP_1A_14 0201_2011 not found	3,400	3,500
32 01 04 04	Безопасност и защита на потребителите на енергия — разходи за административно управление	Variable: BB_TP_1A_32 010404_2011 not found		
32 01 04 05	Информация и комуникация — разходи за административно управление	Variable: BB_TP_1A_32 010405_2011 not found	0,496	0,500
32 04 16	Сигурност на енергийните инсталации и инфраструктури	Variable: BB_TP_1A_32 0416_2011 not found	0,250	0,300
ФУНКЦИЯ ЗА — СВОБОДА, СИГУРНОСТ И ПРАВОСЪДИЕ		Variable: BB_TP_3A_T OT_2011 not found	6,800	7,000
18 08 01	Prince — Пространство на свобода, сигурност и правосъдие	Variable: BB_TP_3A_18 0801_2011 not found	2,800	2,900
18 08 05	Оценка и определяне на въздействието	Variable: BB_TP_3A_18 0805_2011 not found	0,600	0,600
33 05 01	Prince — Пространство на свобода, сигурност и правосъдие	Variable: BB_TP_3A_33 0501_2011 not found	2,800	2,900
33 05 02	Оценка и определяне на въздействието	Variable: BB_TP_3A_33 0502_2011 not	0,600	0,600

		found		
ФУНКЦИЯ 3Б — ГРАЖДАНСТВО		Variable: BB_TP_3B_T OT_2011 not found	Variable: BB_TP_3B_T OT_2011 not found	99,486
09 01 04 06	Други мерки в аудио-визуалния сектор и в сектора на медиите — разходи за административно управление	Variable: BB_TP_3B_09 010406_2011 not found		
09 02 05	Други мерки в аудио-визуалния сектор и в сектора на медиите	Variable: BB_TP_3B_09 0205_2011 not found	0,950	0,950
15 05 06	Специални ежегодни събития	Variable: BB_TP_3B_15 0506_2011 not found	1,500	
16 01 04 01	Дейности в областта на комуникацията — разходи за административно управление	Variable: BB_TP_3B_16 010401_2011 not found	3,200	3,200
16 01 04 02	Посещения на Комисията — разходи за административно управление	Variable: BB_TP_3B_16 010402_2011 not found	0,650	0,800
16 02 02	Мултимедийни действия	Variable: BB_TP_3B_16 0202_2011 not found	31,460	28,400
16 02 03	Информация за медиите	Variable: BB_TP_3B_16 0203_2011 not found	4,950	5,150
16 03 01	Информационни центрове	Variable: BB_TP_3B_16 0301_2011 not found	13,750	13,800
Variable: BB_TP_3B_1 60302 not found	Комуникация на представителствата на Комисията	Variable: BB_TP_3B_16 0302_2011 not found	Variable: BB_TP_3B_16 0302_2012 not found	Variable: BB_TP_3B_160 302_2013 not found
16 03 04	Да общуваме на тема: Европа в партньорство	Variable: BB_TP_3B_16 0304_2011 not found	13,000	12,500
16 04 01	Анализ на общественото мнение	Variable: BB_TP_3B_16 0401_2011 not found	6,150	6,600
16 04 02 01	Онлайн и писмени инструменти за информация и комуникация	Variable: BB_TP_3B_16 040201_2011 not found	14,380	16,860
16 05 02	Посещения в Комисията	Variable: BB_TP_3B_16 0502_2011 not found	2,970	4,000
ФУНКЦИЯ 4 — ЕС — ФАКТОР ОТ СВЕТОВНО ЗНАЧЕНИЕ		Variable: BB_TP_4 TO T_2011 not found	67,586	71,655
07 01 04 04	Принос към международни дейности по околната среда и действия по климата— Разходи за административно управление	Variable: BB_TP_4 070 10404_2011 not found	0,300	0,300
07 02 01	Вноска за многостранни и международни споразумения във връзка с околната среда и климата	Variable: BB_TP_4 070	3,050	3,200

		201_2011 not found		
Variable: BB_TP_4_07 1101 not found	Cannot find heading for [SEC3/E/07 11 01 bg]	Variable: BB_TP_4_071 101_2011 not found	Variable: BB_TP_4_071 101_2012 not found	Variable: BB_TP_4_07110 1_2013 not found
19 01 04 05	Оценка на резултатите от помощта на Съюза, последващи мерки и одит — разходи за административно управление	Variable: BB_TP_4_190 10405_2011 not found		
19 11 01	Оценка на резултатите от помощта на Съюза, по-нататъшни мерки и мерки за одит	Variable: BB_TP_4_191 101_2011 not found	14,000	14,840
19 11 02	Информационни дейности във връзка с ЕС — Външни отношения	Variable: BB_TP_4_191 102_2011 not found	11,500	12,300
19 11 03	Европейският съюз по света	Variable: BB_TP_4_191 103_2011 not found	2,500	1,490
20 01 04 01	Външнотърговски отношения, в това число достъп до пазарите на трети държави — разходи за административно управление	Variable: BB_TP_4_200 10401_2011 not found	0,430	0,430
20 02 01	Външнотърговски отношения, в това число достъп до пазарите на трети държави	Variable: BB_TP_4_200 201_2011 not found	7,300	9,000
20 02 03	Помощи за търговията — многостранни инициативи	Variable: BB_TP_4_200 203_2011 not found	3,825	4,500
21 01 04 03	Оценка на резултатите от помощта на Съюза, последващи мерки и одит — разходи за административно управление	Variable: BB_TP_4_210 10403_2011 not found		
21 01 04 04	Координация и повишаване на общественото съзнание за проблемите на развитието — разходи за административно управление	Variable: BB_TP_4_210 10404_2011 not found	0,204	0,270
21 08 01	Оценка на резултатите от помощта на Съюза, последващи мерки и одит	Variable: BB_TP_4_210 801_2011 not found	9,577	11,000
21 08 02	Координация и привличане на общественото внимание към въпроси на развитието	Variable: BB_TP_4_210 802_2011 not found	9,900	9,325
22 02 10 01	Prince — Информация и комуникация	Variable: BB_TP_4_220 21001_2011 not found	5,000	5,000
ФУНКЦИЯ 5 — АДМИНИСТРАЦИЯ		23,848	Variable: BB_TP_5_TO T_2011 not found	22,159
01 02 02	Координиране и надзор на Икономическия и паричен съюз	Variable: BB_TP_5_010 202_2011 not found	9,000	9,000
16 02 04	Функциониране на радио- и телевизионни студия и аудиовизуално оборудване	Variable: BB_TP_5_160 204_2011 not found	6,755	5,553
16 04 02 02	Онлайн резюмета на законодателството (SCAD+)	Variable: BB_TP_5_160		

		40202_2011 not found		
16 04 04	Писмени публикации за широката публика	Variable: BB_TP_5_160 404_2011 not found	2,700	2,300
25 02 01 01	Исторически архиви на Съюза	Variable: BB_TP_5_250 20101_2011 not found	2,215	2,268
25 02 04 01	Бази данни с документи	Variable: BB_TP_5_250 20401_2011 not found	0,760	0,760
25 02 04 02	Цифрови публикации	Variable: BB_TP_5_250 20402_2011 not found	0,978	0,978

ROOT***

27. Предговор

Основната цел на предварителния проектобюджет (ППБ) за 2010 г. е да стимулира икономическата активност в Европа. Във времето на световна икономическа и финансова криза възстановяването на икономиката трябва да е в центъра на политическите приоритети на Европейския съюз и на неговите планове за разходване на средства.

Бюджетните кредити за поети задължения в ППБ за 2010 г. възлизат на 138,6 милиарда EUR. Това представлява 1,17 % от БНД на Общността и оставя марж от 1,8 милиарда EUR. Предлагат се бюджетни кредити за плащания в размер на 122,3 милиарда EUR. Това представлява 1,03 % от БНД и оставя марж от 12,2 милиарда EUR.

Най-голямата част от тези средства — 45 %, или 62,2 милиарда EUR, ще бъдат използвани за мерки за растеж и заетост, за да се подпомогне възстановяването на конкурентоспособността в Съюза. Ключовите програми ще получат по-голямо финансиране, а именно 7-мите рамкови програми за научни изследвания и технологично развитие (+12,1 %), Рамковата програма за конкурентоспособност и иновации (+3,3 %) и Кохезионният фонд (+9,6 %).

През април 2009 г. Европейският парламент, Съветът и Комисията се споразумяха относно Европейски план за икономическо възстановяване с 5 милиарда EUR за финансиране на големи европейски проекти в областта на енергетиката и ширококоловите инфраструктури и за посрещане на новите предизвикателства в селските райони, свързани с прегледа на състоянието на Общата селскостопанска политика. След първата инжекция от 2,6 милиарда EUR през 2009 г. в бюджета за 2010 г. ще бъдат добавени още 2,4 милиарда EUR. Тези суми все още не са записани в ППБ за 2010 г., тъй като тяхното финансиране се очаква да бъде осигурено чрез компенсационен механизъм в рамките на процедурата по съгласуване на бюджета за 2010 г. в края на 2009 г.

Продължава постепенното въвеждане за държавите-членки, които се присъединиха към ЕС от 2004 г. насам (ЕС-12). За първи път в историята страните от ЕС-12 ще получат най-голямата част (52 %) от средствата по Кохезионния фонд и по структурните фондове на ЕС. Селскостопанската подкрепа за тези региони също ще нарасне, като сега страните от ЕС-12 получават 11 милиарда EUR под формата на преки помощи, пазарна подкрепа и финансиране за развитие на селските райони.

Разходите за пространството на свобода, сигурност и правосъдие отбелязват значително увеличение. Финансирането на проекти за борба с престъпността и тероризма и за управление на миграционните потоци ще нарасне с 13,5 % до почти 1 милиард EUR.

ЕС трябва да запази твърда позиция на световната сцена, за да посрещне глобалните предизвикателства като изменението на климата и осигуряването на прехраната. Насърчаването на връзки с най-близките ни съседи остава централна цел и се финансира чрез Европейския инструмент за съседство и партньорство (ЕИСП). Увеличени са средствата и за Инструмента за сътрудничество за развитие (ИСР), за Инструмента за предприсъединителна помощ (ИПП) и за Общата външна политика и политика на сигурност (ОВППС) на ЕС. ППБ за 2010 г. включва и последната част от одобрения в края на 2008 г. инструмент за хранителна помощ, който е в размер на 1 милиард EUR.

Административните разходи за всички институции на ЕС ще нараснат умерено с 2,1 %, като тези на Европейската комисия се увеличават със скромните 0,9 %.



Siim Kallas

Заместник-председател на Европейската комисия, отговарящ за административните въпроси, одита и борбата с измамите

28. MEMORANDUM FROM MR LEWANDOWSKI TO THE COMMISSION ON THE DRAFT BUDGET FOR 2013

In accordance with Article 314 (1) and (2) of the Treaty on the Functioning of the European Union, each of the Union institutions draws up estimates of its expenditure and the Commission consolidates these estimates in a general draft budget, containing an estimate of revenue and expenditure.

In order to respect the pragmatic timetable approved by the budgetary authority and the Commission on 26 March 2011, the Commission decisions must be taken at the latest on 25 April 2012.

The Commission will find attached four documents making up the Commission's statement of estimates:

- **Document I** („political presentation“) presents both the political and the financial framework in which the draft budget is prepared. It contains an analysis by heading of the multiannual financial framework, showing for each heading the main figures, key aspects for 2013, and a general presentation of the actions funded;
- **Document II** is a summary of the expenditure proposals on an item-by-item basis;
- **Document III** contains the changes in the budgetary remarks and the establishment plan staff;
- **Document IV** concerns the complementary allocation of human resources 2012.

Document IV bis concerns the complementary allocation of human resources 2011.

Documents I, II and III will be finalised and converted as appropriate, in full conformity with the decisions taken by the Commission, into the following volumes of the draft budget:

- Volume ‘General introduction’, made up of document I and a summary of the financing of the draft budget;
- Volume ‘General statement of revenue’;
- Volume 3 ‘Section III – Commission: Statements of expenditure and revenue’ incorporating the abovementioned decisions of the Commission in the 2013 draft budget and the adjustments needed to take account of the consultation of the EEA States on their participation in certain EU policies.

It is proposed that the Commission:

- 3. adopt the statement of estimates of the Commission (documents I, II, III, IV and IVbis) as the basis for the draft budget of the European Union for the financial year 2013;**
- 4. authorise the Member of the Commission with responsibility for the budget to send to the budgetary authority for information documents I, II and III referred to in point (1) above in the three procedural languages;**
- 5. empower the Member of the Commission with responsibility for the budget, in agreement with the President, to finalise the documents referred to in point (1) above, and converting documents I, II and III into the corresponding volumes of the draft budget, taking into account results of the meeting of the Advisory Committee on Own Resources which will be held on the 21 May;**
- 6. empower the Member of the Commission with responsibility for the budget, in agreement with the President and pursuant to Article 314(1) of the Treaty on the Functioning of the European Union, to finalise information provided by the other institutions concerning their own statement of estimates by consolidating them in the general draft budget.**

29. POINTS BROUGHT TO THE COMMISSION'S PARTICULAR ATTENTION AND SPECIFIC DECISIONS TO BE TAKEN

29.1. Open points for the Commission's decision

Il reste trois différences entre la DG BUDGET et l'OIB en ce qui concerne le niveau des ressources pour 2008.

29.1.1. RESSOURCES HUMAINES

L'OIB a demandé 54 FTE supplémentaires (hors crèches et garderies) dans le cadre de l'exercice APS, et a obtenu 11 postes nets (16 bruts – 5 contributions au pool). Il considère cette allocation insuffisante et plaide pour au moins 9 agents contractuels supplémentaires pour remplir les recommandations de l'IAS sur les outils de contrôle, pour apurer le retard des Archives historiques et pour la politique de Santé et Sécurité à Bruxelles dont il vient d'être chargé.

La DG BUDGET considère que le niveau des ressources humaines pour 2008 a été décidé avec l'APS.

29.1.2. AMENAGEMENT DES LOCAUX

Le résultat des hearings est de 17,1 millions d'euros pour les aménagements de locaux (+31,5 % par rapport à 2007, dont 7,1 millions d'euros pour la crèche Cornet-Leman). L'OIB demande encore 1 million d'euros supplémentaire pour permettre le bon état des immeubles.

La DG BUDGET considère que le niveau des crédits est adéquat, qu'il ne s'agit pas d'obligations contractuelles, que 1/3 du parc immobilier est nouveau (peu consommateur de ce type de dépenses) et qu'une partie importante des ressources est attribuée à la grande priorité affichée par l'OIB (la crèche).

29.1.3. MOBILITÉ

L'OIB demande 3 millions d'euros au titre du Plan de mobilité décidé par la Commission pour lequel les deux branches de l'autorité budgétaire n'ont pas accordé les crédits demandés pour 2007. L'OIB avance que la "re-demande" pourrait être présentée sous l'angle d'une mesure de "protection de l'environnement, prévention du changement climatique et promotion du transport public" plutôt que comme une action de politique sociale à l'avantage du personnel.

La DG BUDGET considère inopportun de demander à l'autorité budgétaire le crédit pour une action refusée qui reste inchangée et pour laquelle aucun élément nouveau ne peut être avancé. Par ailleurs, une nouvelle argumentation sans autre changement pourrait être mal interprétée par l'autorité budgétaire (le nouveau caractère du plan évoqué par l'OIB pourrait être traité d'opportuniste et son financement avec des crédits administratifs serait douteux car il relèverait alors des politiques opérationnelles).

Il reste une différence entre la DG BUDGET et la DG COMM en ce qui concerne le niveau des ressources pour 2008.

La DG COMM demande 1,3 millions d'euros en 2008 pour lancer EbS2, deuxième canal de diffusion "Europe by Satellite". Il s'agit d'un besoin qui surgit suite notamment à l'utilisation de EbS par le PE (transmission des séances parlementaires) sans qu'une participation financière ne soit prévue de sa part.

La DG BUDG questionne le principe d'accepter dans le budget de la Commission des dépenses qui découlent en grand partie des besoins du PE et qui concurrencent toutes autres dépenses nécessaires au fonctionnement de la Commission (salaires, immeubles, etc.).

Il reste une différence entre la DG BUDGET et la DG DGT en ce qui concerne le niveau des ressources pour 2008.

La DGT souhaite entamer un projet pilote multilinguisme.

La DG BUDG estime que - l'action ayant été rejeté lors de l'APS – il convient de approcher le thème à travers le programme Lifelong Learning. Une marge de manœuvre plus grande en la matière peut également être offerte à DGT par l'augmentation de son allocation sous l'enveloppe globale.

Il reste une différence entre la DG BUDGET et la DG RELEX en ce qui concerne le niveau des ressources pour 2008.

DG RELEX proposes to start broadcasting in Farsi to cover Iran (cost EUR 3 million); DG RELEX envisages to undertake that under the coverage of 'institutional prerogatives' of the Commission.

DG BUDG is of opinion that such a highly political initiative cannot be undertaken under 'institutional prerogatives' but needs political cover under an appropriate basic act.

30. COVER PAGES

30.1. Cover pages

31. ПРЕДГОВОР

Основната цел на предварителния проектобюджет (ППБ) за 2010 г. е да стимулира икономическата активност в Европа. Във времето на световна икономическа и финансова криза възстановяването на икономиката трябва да е в центъра на политическите приоритети на Европейския съюз и на неговите планове за разходване на средства.

Бюджетните кредити за поети задължения в ППБ за 2010 г. възлизат на 138,6 милиарда EUR. Това представлява 1,17 % от БНД на Общността и оставя марж от 1,8 милиарда EUR. Предлагат се бюджетни кредити за плащания в размер на 122,3 милиарда EUR. Това представлява 1,03 % от БНД и оставя марж от 12,2 милиарда EUR.

Най-голямата част от тези средства — 45 %, или 62,2 милиарда EUR, ще бъдат използвани за мерки за растеж и заетост, за да се подпомогне възстановяването на конкурентоспособността в Съюза. Ключовите програми ще получат по-голямо финансиране, а именно 7-мите рамкови програми за научни изследвания и технологично развитие (+12,1 %), Рамковата програма за конкурентоспособност и иновации (+3,3 %) и Кохезионният фонд (+9,6 %).

През април 2009 г. Европейският парламент, Съветът и Комисията се споразумяха относно Европейски план за икономическо възстановяване с 5 милиарда EUR за финансиране на големи европейски проекти в областта на енергетиката и широколентовите инфраструктури и за посрещане на новите предизвикателства в селските райони, свързани с прегледа на състоянието на Общата селскостопанска политика. След първата инжекция от 2,6 милиарда EUR през 2009 г. в бюджета за 2010 г. ще бъдат добавени още 2,4 милиарда EUR. Тези суми все още не са записани в ППБ за 2010 г., тъй като тяхното финансиране се очаква да бъде осигурено чрез компенсационен механизъм в рамките на процедурата по съгласуване на бюджета за 2010 г. в края на 2009 г.

Продължава постепенното въвеждане за държавите-членки, които се присъединиха към ЕС от 2004 г. насам (ЕС-12). За първи път в историята страните от ЕС-12 ще получат най-голямата част (52 %) от средствата по Кохезионния фонд и по структурните фондове на ЕС. Селскостопанската подкрепа за тези региони също ще нарасне, като сега страните от ЕС-12 получават 11 милиарда EUR под формата на преки помощи, пазарна подкрепа и финансиране за развитие на селските райони.

Разходите за пространството на свобода, сигурност и правосъдие отбелязват значително увеличение. Финансирането на проекти за борба с престъпността и тероризма и за управление на миграционните потоци ще нарасне с 13,5 % до почти 1 милиард EUR.

ЕС трябва да запази твърда позиция на световната сцена, за да посрещне глобалните предизвикателства като изменението на климата и осигуряването на прехраната. Насърчаването на връзки с най-близките ни съседи остава централна цел и се финансира чрез Европейския инструмент за съседство и партньорство (ЕИСП). Увеличени са средствата и за Инструмента за сътрудничество за развитие (ИСР), за Инструмента за предприемчивост (ИПП) и за Общата външна политика и политика на сигурност (ОВППС) на ЕС. ППБ за 2010 г. включва и последната част от одобрения в края на 2008 г. инструмент за хранителна помощ, който е в размер на 1 милиард EUR.

Административните разходи за всички институции на ЕС ще нараснат умерено с 2,1 %, като тези на Европейската комисия се увеличават със скромните 0,9 %.

Siim Kallas

Заместник-председател на Европейската комисия, отговарящ за административните въпроси, одита и борбата с измамите

32. Приходи — Анализ по дялове

32.1. Обща оценка

Проектобюджетът на Съюза за 2013 г. се базира на 27 държави членки. В таблицата по-долу са представени подробно прогнозите за годишните приходи за 2013 г. и е направено сравнение с цифрите в бюджета за 2012 г. (включително последната налична информация от проекта на коригиращ бюджет ПКБ 3/2012).

Финансиране на проектобюджета (ПБ) за 2013 г.

Дял	Приходи	ПКБ 3/2012	ПБ 2013 г.	Процентно изменение 2012-2013
1	Собствени ресурси:			
-	налози в сектора на захарта (1)	123 400 000	123 400 000	0%
-	мита (1)	19 171 200 000	18 631 800 000	- 2,8%
-	ДДС (2)	14 498 917 425	15 029 949 025	+ 3,66%
-	БНД (3)	92 239 900 053	102 558 503 930	+ 11,19%
	Междинна сума (Дял 1)	126 033 417 478	136 343 652 955	+ 8,18%
3	Излишъци, салда и корекции	1 496 968 014	p.m.	---
4	Приходи от лица, работещи в институциите и другите органи на Съюза	1 312 344 852	1 303 747 390	-0,7%
5	Приходи от административната дейност на институциите	59 790 286	59 534 868	- 0,4%
6	Вноски и възстановявания във връзка със споразумения и програми на Съюза	50 000 000	60 000 000	+20,0%
7	Лихви за закъснели плащания и глоби	123 000 000	123 000 000	+0,0%
8	Операции по получаване и отпускане на заеми	384 000	4 296 000	+1 018,8%
9	Други приходи	30 200 000	30 200 000	+ 0,0%
	Междинна сума (Дялове 3–9)	3 072 687 152	1 580 778 258	-48,55%
	Общо	129 106 104 630	137 924 431 213	+6,83%

(1) Суми без 25 %, удържани от държавите-членки като разходи по събирането.

(2) Унифицирана ставка от 0,30 %, с изключение на Австрия (0,225 %), Германия (0,15 %), Нидерландия и Швеция (0,10 %).

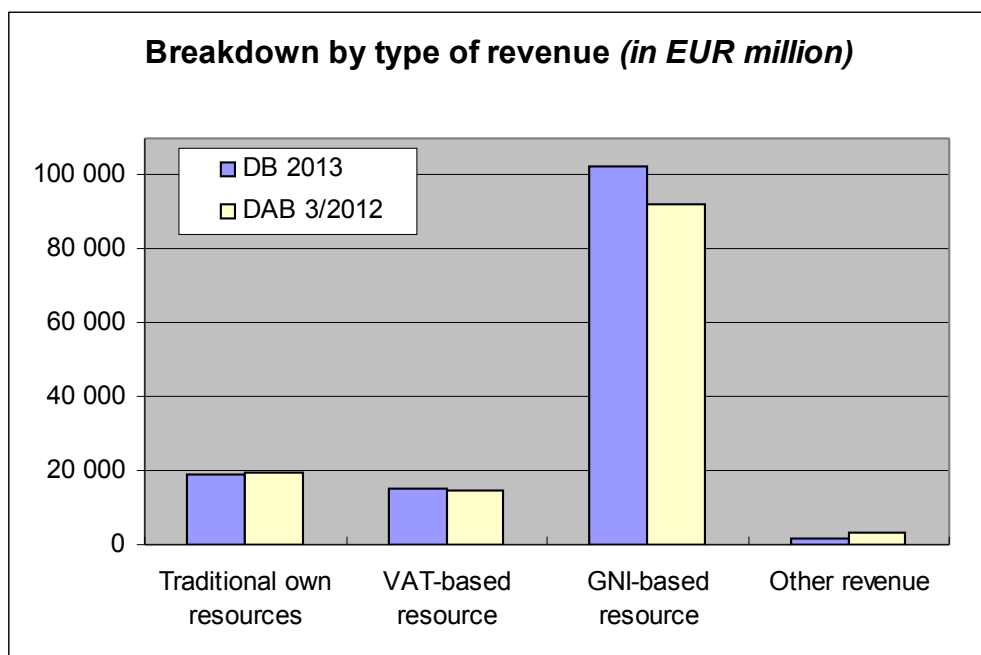
(3) Унифицирана ставка (закръглена) от 0,70246 % за 2012 г. и 0,76664 % за 2013 г.

Бюджетът се финансира от собствени ресурси и други приходи. Общият размер на собствените ресурси, необходими за финансиране на бюджета, се определя чрез изваждане на другите приходи от общия размер на разходите. Размерът на собствените ресурси (дял 1 от приходната част на бюджета), необходими за финансиране на бюджетните кредити за плащания в ПБ за 2013 г., е равен на 1,02 % от brutния

национален доход (БНД) на ЕС. Общият таван на собствените ресурси за 2013 г. е определен на 1,23 %⁹⁸ от общия БНД на държавите членки.

Разбивка по видове приходи (в млн. EUR)

Вид приходи	ПКБ 3/2012		ПБ 2013 г.	
	милиони EUR	%	милиони EUR	%
Мита и налози в сектора на захарта	19 294,6	14,9%	18 755,2	13,6%
Ресурси на база ДДС	14 498,9	11,2%	15 029,9	10,9%
Ресурси на база БНД	92 239,9	71,5%	102 558,5	74,4%
Други приходи	3 072,7	2,4%	1 580,8	1,1%
Общо	129 106,1	100,0%	137 924,4	100,0%



Първите два собствени ресурса са митата и налозите в сектора на захарта. Държавите-членки удържат при източника фиксирана сума в размер на 25 % за покриване на своите разходи по събирането.

Третият ресурс е резултат от прилагането на унифицирана ставка към базите за данък добавена стойност (ДДС) на държавите-членки. Съгласно член 2, параграф 4 от Решение 2007/436/ЕО, Евратом на Съвета унифицираната ставка е установена на 0,30 %, като за периода 2007—2013 г. изискуемата ставка за Австрия е определена на 0,225 %, за Германия — на 0,15 %, а за Нидерландия и Швеция — на 0,10 %. Унифицираната ставка се прилага към базите за ДДС, които са ограничени (с таван) до 50 % от базата за БНД на държавата-членка.

Четвъртият ресурс — „допълнителният“ ресурс, се получава в резултат на прилагането на унифицирана ставка към базата за БНД на държавите-членки, която се изчислява по такъв начин, че да покрие остатъка

На 16 март 2010 г. Съветът прие Решение относно разпределението на косвено измерените услуги на финансовите посредници (FISIM) за установяването на brutния национален доход (БНД), използван за целите на бюджета на Европейския съюз и собствените му ресурси (Решение 2010/196/ЕС, Евратом на Съвета, ОВ L 87, 7.4.2010 г., стр. 31). Приемането на това решение има съществено отражение върху БНД за целите на собствените ресурси и съгласно член 3 от Решение 2007/436/ЕО, Евратом на Съвета таванът на собствените ресурси, определен от 2001 г. насам на 1,24 % от БНД на ЕС, трябваше да бъде променен, за да се запази без изменение размерът на финансовите ресурси на разположение на Съюза. Съгласно установената в решението формула 1,24 % от БНД на ЕС без FISIM съответства на 1,23 % от БНД на ЕС с разпределени FISIM. За повече подробности вж. съобщението на Комисията до Съвета и Европейския парламент (COM(2010) 162 окончателен, 16.4.2010 г.).

от общите разходи, непокрити от останалите ресурси. От брутни намаления на плащанията по БНД се ползват Швеция (150 милиона EUR по цени от 2004 г.) и Нидерландия (605 милиона EUR по цени от 2004 г.). Брунтните намаления се финансират от всички държави-членки.

Механизмът за коригиране на бюджетните дисбаланси, договорен във Фонтенбло през 1984 г., остава в сила със съответните корекции, за да се позволи ограничаване на базите за ДДС, въвеждане на ресурса БНД, увеличаване на процента на традиционните собствени ресурси, удържани от държавите-членки, както и разширявания от 2004 г. нататък. Този корекционен механизъм е в полза единствено на Обединеното кралство и се финансира въз основа на скала на базите за БНД (като Обединеното кралство не участва във финансирането на собствената си корекция, а дяловете на Австрия, Германия, Нидерландия и Швеция са ограничени до една четвърт от техните обичайни дялове).

32.2. Прогнози за собствените ресурси за 2013 г.

Прогнозите за 2013 г. за традиционните собствени ресурси, които ще бъдат събрани, както и за базите за ДДС и БНД, бяха приети на заседание на Консултативния комитет по собствените ресурси (ККСР) на 21 май 2012 г. и включени в ПБ за 2013 г. В заседанието участваха представители на 27-те държави членки, Комисията и Съвета. Методиката за прогнозиране на Комисията е обяснена по-долу. Окончателните одобрени прогнози за базите за ДДС и БНД обаче са резултат от компромис между прогнозите на Комисията и прогнозите, предоставени от държавите членки.

32.2.1. Традиционни собствени ресурси

Налози в сектора на захарта

Прогнозният размер на общата сума на налозите в сектора на захарта на ЕС, които ще бъдат събрани през 2013 г., е 123,4 млн. EUR (след приспадане на 25 %, удържани от държавите членки като разходи по събирането). Този прогнозен размер съответства на вписания в ПКБ 3/2012.

Прогнозата за налозите в сектора на захарта, включваща подробна прогноза по държави-членки, е изчислена от Комисията.

Мита

Прогнозният размер на общата сума на митата на ЕС, които ще бъдат събрани през 2013 г., възлиза на 18 631,8 млн. EUR (след приспадане на 25 %, удържани от държавите членки като разходи по събирането). Това представлява намаление с -2,8 % в сравнение с прогнозата, включена в ПКБ 3/2012. Основната причина за намалението е намаление на прогнозната средна тарифа.

Прогнозите за митата за всяка държава членка са изготвени, като към вноса от държави извън ЕС през 2011 г. са приложени: прогнозният растеж на вноса⁹⁹ от държави извън ЕС (средно +12 % за 2011—2012 г. и +5,8 % за 2012—2013 г.) и предварителната оценка на среднопретеглената тарифа за 2011 г. (1,32 %, изчислена като съотношението между приходите от мита на ЕС и вноса от държави извън ЕС).

32.2.2. Бази за данък добавена стойност (ДДС)

Прогнозата за базата за ДДС без таван на ЕС за 2013 г. възлиза на 5 968 895,8 млн. EUR. В сравнение със съответната прогноза от 5 756 405,2 млн. EUR, използвана като основа в ПКБ 3/2012, това представлява увеличение с +3,7 %.

Базите за ДДС на 4 държави членки (Кипър, Люксембург, Малта и Словения) ще бъдат ограничени с

таван от 50 % от съответните им бази за БНД през 2013 г.

В съответствие с това прогнозата за базата за ДДС с таван на ЕС за 2013 г. възлиза на 5 952 618,2 млн. EUR. В сравнение със съответната прогноза от 5 740 777,2 млн. EUR, използвана като основа в ПКБ 3/2012, това представлява увеличение с +3,7 %.

Съгласно член 2, параграф 4 от Решение 2007/436/ЕО, Евратом на Съвета унифицираната ставка е установена на 0,30 %, като за периода 2007—2013 г. изискуемата ставка за Австрия е определена на 0,225 %, за Германия — на 0,15 %, а за Нидерландия и Швеция — на 0,10 %.

Прогнозата за базата за ДДС за 2013 г. за всяка държава членка е изчислена, като към последната налична предварителна оценка или декларация за базата за ДДС, съобщена на Комисията (т.е. предварителна оценка за 2011 г. или декларация за 2010 г.), е приложен среднопретегленият прогнозен ръст¹⁰⁰ на представителна сума, състояща се от сбора на следните елементи: крайни потребителски разходи на домакинствата и на нетърговските организации, обслужващи домакинствата, нетни покупки на стоки и услуги на държавното управление и бруто образуване на основен капитал на държавното управление.

32.2.3. Бази за brutния национален доход (БНД)

Прогнозата за базата за ДДС на ЕС за 2013 г. възлиза на 13 377 699,4 млн. EUR. В сравнение със съответната прогноза от 13 130 916,3 млн. EUR, използвана като основа в ПКБ 3/2012, това представлява увеличение с +1,9 %. През 2013 г. ставката, която ще бъде приложена към базата за БНД на всяка държава членка с цел финансиране на частта от ПБ, непокрита от останалите ресурси, е 0,76664 %.

Прогнозата за базата за БНД за 2013 г. за всяка държава членка е изчислена, като към последната налична предварителна оценка или декларация за базата за БНД, съобщена на Комисията (т.е. предварителна оценка за 2011 г. или декларация за 2010 г.), е приложен прогнозният ръст¹⁰¹ на БНД.

32.2.4. Корекция за Обединеното кралство за 2012 г.

Прогнозата за сумата, която трябва да бъде вписана в бюджета за 2013 г. за „корекция на бюджетните дисбаланси в полза на Обединеното кралство“ (корекция за Обединеното кралство), е 4 072 425 170 EUR.

Това е *неокончателният размер* на корекцията за Обединеното кралство за 2012 г., изчислен, както следва (вж. обобщаващата таблица по-долу), въз основа на последните налични данни за изпълнението на приходната и разходната част на бюджета, неокончателни данни и прогнозни данни, и по-конкретно:

- прогноза за разпределените разходи на Обединеното кралство и ЕС, изготвена въз основа на информацията за разпределението и изпълнението на бюджетните кредити за разходи през последната година (2011 г.) и въз основа на размера на бюджетните кредити за разходи в бюджета за 2012 г.;
- данни за приходите въз основа на предварителната преразгледана прогноза за базите за ДДС и БНД за 2012 г., изчислени от Комисията.

Корекция за Обединеното кралство за 2012 г.		Временна сума ПБ 2013 г.
(1)	Дял на Обединеното кралство в общия размер на базата за ДДС без таван	15.2078%
(2)	Дял на Обединеното кралство в общите разпределени разходи, коригирани с разходите за разширяването	7.2969%
(3)	= (1) - (2)	7.9109%

100 Публикуван от Комисията в икономическите прогнози от пролетта на 2012 г.

101 Публикуван от Комисията в икономическите прогнози от пролетта на 2012 г.

(4)	Общ размер на разпределените разходи	118 254 315 352
(5)	Разходи, свързани с разширяването = (5a) + (5б)	28 277 437 283
(5a)	Предприсъединителни разходи	3 082 696 513
(5б)	Разходи, свързани с член 4, параграф 1, буква ж)	25 194 740 770
(6)	Общ размер на разпределените разходи, коригиран с разходите за разширяването = (4) – (5)	89 976 878 069
(7)	Първоначален размер на корекцията за Обединеното кралство = (3) × (6) × 0,66	4 697 847 740
(8)	Предимство за Обединеното кралство	620 273 811
(9)	Основна корекция за Обединеното кралство = (7) - (8)	4 077 573 929
(10)	Традиционни собствени ресурси (ТСР), извънредни приходи	5 148 759
(11)	Корекция за Обединеното кралство = (9) - (10)	4 072 425 170

32.2.5. Брутни намаления на вноската от БНД за 2013 г. на Нидерландия и Швеция

Съгласно Решение 2007/436/ЕО, Евратом на Съвета Нидерландия и Швеция получават брутно намаление на годишните си вноски от БНД за периода 2007—2013 г. Брутното намаление за Нидерландия и Швеция, което е равно съответно на 605 млн. EUR и на 150 млн. EUR по цени от 2004 г., е коригирано към цените от 2013 г. чрез прилагане на дефлаторите на БВП от икономическите прогнози от пролетта на 2012 г. Брутният размер за 2013 г. е **693 598 388 EUR** за Нидерландия и **171 966 543 EUR** за Швеция. Намалението се предоставя след финансиране на корекцията за Обединеното кралство, като в неговото финансиране участват всички държави членки.

32.2.6. Плащания на собствените ресурси от страна на държавите-членки

Разпределението между държавите членки на общия размер на плащанията на собствените ресурси, необходими за финансиране на бюджета за 2013 г., е резултат от бюджетната прогноза за традиционните собствени ресурси, базите за ДДС и БНД, корекцията за Обединеното кралство за 2012 г. и брутните намаления на вноските от БНД на Швеция и Нидерландия, описани по-горе.

Плащанията на собствените ресурси по държави-членки са представени в таблицата по-долу.

По принцип всеки месец между януари и декември 2013 г. 27-те държави членки ще плащат една дванадесета от годишния размер на ресурсите на база ДДС и БНД, както и от корекцията за Обединеното кралство за 2012 г. и брутното намаление в полза на Нидерландия и Швеция, посочени в таблицата за финансирането на първоначалния бюджет за 2013 г. (Комисията обаче може да поиска държавите членки да изтеглят напред месечни плащания през първото тримесечие на годината със съответно намаляване през останалата част на годината).

По отношение на традиционните собствени ресурси държавите-членки ще платят 75 % от това, което реално съберат, а не посоченото в таблиците за финансирането. Прогнозният общ размер на традиционните собствени ресурси на ЕС, посочен в таблицата, служи само за определяне на общия изискуем от ЕС размер на „допълнителния ресурс“ — ресурсът на база БНД. Разбивката по страни, представена в таблиците по-долу, е само индикативна.

Обобщение на финансирането на общия бюджет по видове собствени ресурси и по държави членки — ПБ за 2013 г. (в EUR)

Държава-членка	Традиционни собствени ресурси (ТСР)				Собствени ресурси на база ДДС и БНД						
	Нетни налози в сектора на захарта (75 %)	Нетни мита (75 %)	Общо нетни традиционни собствени ресурси (75 %)	р.м. Разходи по събирането (25 % от брунтните ТСР)	Собствен ресурс на база ДДС	Собствен ресурс на база БНД	Намаление в полза на Нидерландия и Швеция	Корекция за Обединеното кралство	Общо „национални вноски“	Дял в общия размер на „националните вноски“ (%)	Общо собствени ресурси ¹⁰²
	(1)	(2)	(3)=(1)+(2)	(4)	(5)	(6)	(7)	(8)	(9)=(5)+(6)+(7)+(8)	(10)	(11) = (3) + (9)
Белгия	6 600 000	1 871 900 000	1 878 500 000	626 166 667	507 167 100	3 045 898 083	25 706 523	203 319 870	3 782 091 576	3.22%	5 660 591 576
България	400 000	62 200 000	62 600 000	20 866 667	57 164 100	309 233 334	2 609 842	20 641 952	389 649 228	0.33%	452 249 228
Чешка република	3 400 000	246 200 000	249 600 000	83 200 000	203 719 800	1 141 107 439	9 630 626	76 171 234	1 430 629 099	1.22%	1 680 229 099
Дания	3 400 000	373 500 000	376 900 000	125 633 333	303 452 100	1 996 113 308	16 846 635	133 244 609	2 449 656 652	2.08%	2 826 556 652
Германия	26 300 000	3 780 400 000	3 806 700 000	1 268 899 996	1 803 400 200	21 182 045 223	178 770 505	247 496 041	23 411 711 969	19.91%	27 218 411 969
Естония	0	25 000 000	25 000 000	8 333 333	24 685 200	129 531 894	1 093 213	8 646 516	163 956 823	0.14%	188 956 823
Ирландия	0	217 100 000	217 100 000	72 366 667	187 321 800	986 210 567	8 323 340	65 831 554	1 247 687 261	1.06%	1 464 787 261
Гърция	1 400 000	141 200 000	142 600 000	47 533 334	261 990 000	1 529 195 607	12 905 981	102 076 906	1 906 168 494	1.62%	2 048 768 494
Испания	4 700 000	1 221 600 000	1 226 300 000	408 766 667	1 432 742 400	8 002 730 646	67 540 796	534 198 490	10 037 212 332	8.54%	11 263 512 332
Франция	30 900 000	2 034 500 000	2 065 400 000	688 466 667	2 949 517 200	16 475 724 602	139 050 482	1 099 788 009	20 664 080 293	17.57%	22 729 480 293
Италия	4 700 000	1 799 100 000	1 803 800 000	601 266 667	1 986 511 800	12 401 082 885	104 661 652	827 797 416	15 320 053 753	13.03%	17 123 853 753
Кипър	0	24 800 000	24 800 000	8 266 667	26 485 350	135 364 474	1 142 438	9 035 853	172 028 115	0.15%	196 828 115
Латвия	0	26 800 000	26 800 000	8 933 333	21 768 300	169 701 416	1 432 232	11 327 913	204 229 861	0.17%	231 029 861
Литва	800 000	55 000 000	55 800 000	18 600 000	36 546 300	256 168 963	2 161 994	17 099 797	311 977 054	0.27%	367 777 054
Люксембург	0	15 700 000	15 700 000	5 233 333	48 788 250	249 352 786	2 104 467	16 644 804	316 890 307	0.27%	332 590 307
Унгария	2 000 000	119 800 000	121 800 000	40 600 000	120 115 200	781 191 679	6 593 038	52 146 128	960 046 045	0.82%	1 081 846 045
Малта	0	10 800 000	10 800 000	3 600 000	9 308 700	47 576 010	401 528	3 175 795	60 462 033	0.05%	71 262 033
Нидерландия	7 300 000	2 086 000 000	2 093 300 000	697 766 667	273 970 400	4 802 132 716	- 653 069 739	56 109 257	4 479 142 634	3.81%	6 572 442 634
Австрия	3 200 000	239 900 000	243 100 000	81 033 334	320 816 475	2 439 164 041	20 585 859	28 499 771	2 809 066 146	2.39%	3 052 166 146
Полша	12 800 000	426 400 000	439 200 000	146 400 000	573 392 100	3 023 440 195	25 516 985	201 820 761	3 824 170 041	3.25%	4 263 370 041
Португалия	200 000	136 500 000	136 700 000	45 566 667	234 528 000	1 255 285 878	10 594 260	83 792 876	1 584 201 014	1.35%	1 720 901 014
Румъния	1 000 000	124 700 000	125 700 000	41 900 000	151 729 800	1 100 720 192	9 289 769	73 475 304	1 335 215 065	1.14%	1 460 915 065
Словения	0	81 800 000	81 800 000	27 266 667	53 463 750	273 248 887	2 306 144	18 239 917	347 258 698	0.30%	429 058 698
Словакия	1 400 000	141 700 000	143 100 000	47 700 000	76 974 000	562 127 987	4 744 202	37 523 182	681 369 371	0.58%	824 469 371
Финландия	800 000	169 600 000	170 400 000	56 800 000	283 110 000	1 593 701 280	13 450 391	106 382 790	1 996 644 461	1.70%	2 167 044 461
Швеция	2 600 000	552 600 000	555 200 000	185 066 667	184 812 800	3 246 974 919	- 144 562 988	37 938 425	3 325 163 156	2.83%	3 880 363 156
Обединено кралство	9 500 000	2 647 000 000	2 656 500 000	885 500 000	2 896 467 900	15 423 478 919	130 169 825	- 4 072 425 170	14 377 691 474	12.23%	17 034 191 474

102 Общо собствени ресурси като процент от БНД: $(136\,343\,652\,955) / (13\,377\,699\,400\,000) = 1,02\%$; таван на собствените ресурси като процент от БНД: 1,23 %.

Общо	123 400 000	18 631 800 000	18 755 200 000	6 251 733 333	15 029 949 025	102 558 503 930	0	0	117 588 452 955	100.00%	136 343 652 955
------	-------------	----------------	----------------	---------------	----------------	-----------------	---	---	-----------------	---------	-----------------

32.3. Други приходи

Излишъците, салдата и корекциите (дял 3) включват преди всичко:

- евентуалния излишък от 2012 г., който ще бъде третиран съгласно Финансовия регламент; на етап ПБ той е предложен за вписване като *p.m.* (*pro memoria*) (т.е. не е вписана конкретна сума);
- евентуалното възстановяване на излишък от Гаранционния фонд за външни дейности; на етап ППБ е предложено вписване *p.m.*
- салдата на собствените ресурси на база ДДС за предишната година и корекциите на салдата на ДДС за предходни години. Салдото се състои от разликата между временните плащания и дължимата сума съгласно действителните основи, съобщени на Комисията до 31 юли следващата година. Салдото може да бъде положително или отрицателно. На етап ППБ е предложено вписване *p.m.*;
- салдото на допълнителния ресурс (ресурс на база БНД) за предишната година и корекциите на салдата за предходни години. Салдото включва разликата между временните плащания и дължимата сума съгласно данните за действителния БНД, изпратени на Комисията до 22 септември следващата година. Салдото може да бъде положително или отрицателно. На етап ПБ е предложено вписване *p.m.*

Дял 4 включва удържките от възнагражденията на персонала, получени в резултат на данъка върху заплатите и пенсиите, вноските на персонала по пенсионната схема, прехвърлянето или закупуването на пенсионни права от персонала и постъпленията от специалния налог върху заплатите.

Дял 5 съответства на приходите, начислени в резултат на административната дейност на институциите, като приходи от инвестиции или заеми, банкови и други лихви и постъпления от продажбата на публикации или от отдаване под наем и наемане.

Дял 6 включва, *inter alia*, приходи от вноски от трети страни по някои програми на ЕС, възстановяване на различни видове разходи (напр. неусвоена помощ на ЕС), приходи от услуги, предоставени срещу заплащане, и вноски във връзка с Европейското икономическо пространство и други споразумения, както и възстановяване на финансова помощ на ЕС, която не може да бъде повторно усвоена. В дял 6 се вписват също приходите във връзка с ЕФГЗ и ЕЗФРСР.

Всяко закъснение с плащането на собствените ресурси от страна на държавите-членки води до начисляване на лихва, която се вписва в дял 7, заедно с глобите, които Комисията може да налага на предприятия и групи от предприятия за неспазване на забрани или за неизпълнение на техните задължения съгласно правилата за конкуренцията или транспорта.

В дял 8 се вписват изплащанията на главници и лихви по заеми, предоставени от Комисията, и по-специално тези по финансовите протоколи. В този дял са вписани също приходите от финансовите операции на ЕС от заети средства и вноската от общия бюджет под формата както на гаранции, така и на бюджетни кредити за лихвени субсидии.

И накрая, в дял 9 са включени други приходи.

33. DRAFT BUDGET FOR 2013 – BACKGROUND AND DEFENSIVES FOR COMMUNICATION

33.1. General overview

General figures	Commitments	Payments
Ceilings Financial Framework, excl. adjustment for enlargement to Croatia	152,5 billion 1,14 % GNI *	143,9 billion 1,07 % GNI *
Ceilings Financial Framework, incl. adjustment for enlargement to Croatia	153,2 billion 1,14 % GNI *	144,3 billion 1,07 % GNI *
DB 2013	151,1 billion 1,13 % GNI * +3,2 M€ ; +2,2% on	138,2 billion 1,03 % GNI * + 9,1 M€ ; +7,1 % on
	2012	2012
Margin	2,2billion	5,9 billion

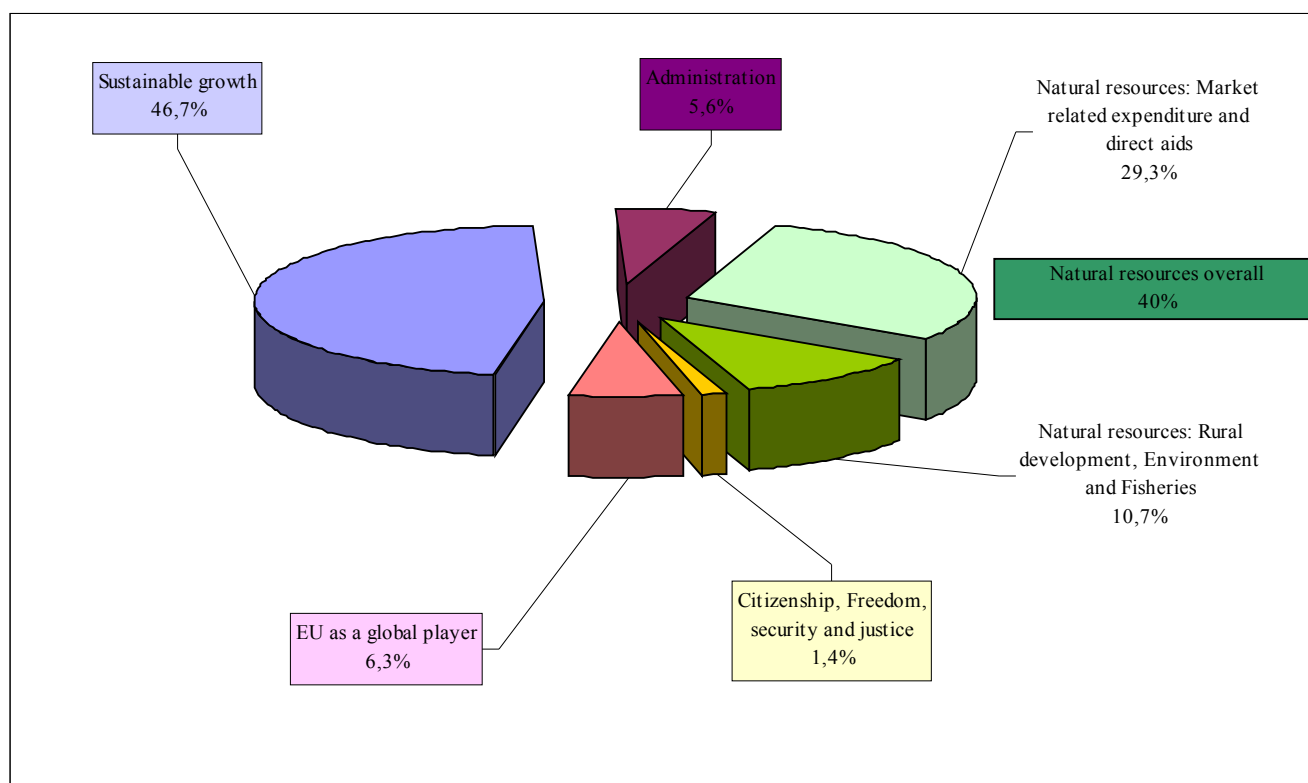
* based on provisional forecast of GNI figure – will only be finalised on 21 May 2012 after the Advisory Committee on Own resources meeting (ACOR).

Budget 2012 (incl. AB 1 + DAB 23)

Commitments: EUR 147,9 billion, 1,14 % of revised GNI

Payments: EUR 129,1 billion, 0,99 % of revised GNI

Commitment Appropriations by Heading	EUR billion		% of total budget		% Change from 2012	
	CA	PA	CA	PA	CA	PA
1. Sustainable growth:	70,5	62,5	46,7%	45,3%	3,5%	13,0%
<i>Competitiveness</i>	16,0	13,5	10,6%	9,8%	4,0%	17,8%
<i>Cohesion</i>	54,5	49,0	36,1%	35,5%	3,3%	11,7%
2. Preservation and Management of Natural Resources, of which:	60,5	58,2	40,0%	42,1%	0,8%	2,0%
<i>Direct aids & market related expenditure</i>	44,3	44,3	29,3%	32,1%	0,7%	0,8%
<i>Rural development, environment and fisheries</i>	16,2	13,9	10,7%	10,0%	1,4%	6,2%
3. Citizenship, Freedom, Security and Justice (*)	2,1	1,6	1,4%	1,1%	1,0%	6,3%
<i>Freedom, Security and Justice</i>	1,4	0,9	0,9%	0,7%	3,2%	11,4%
<i>Citizenship (*)</i>	0,7	0,6	0,5%	0,5%	-3,5%	-0,4%
4. The European Union as a Global Player	9,5	7,4	6,3%	5,3%	1,1%	6,1%
5. Administration	8,5	8,5	5,7%	6,2%	3,2%	3,3%
<i>Of which Commission</i>	3,4	3,4	2,2%	2,4%	1,5%	1,6%
Total commitments	151,1	138,2	100,0%	100,0%	2,2%	7,1%
In % of EU-27 GNI	1,13%	1,03%				
(*) Excluding European Union Solidarity Fund (EUSF)						



1. Sustainable growth				
Ceiling	CA	2012	PA	2012
70 147,0	70 523,0	3,5%	62 536	13,0%
Margin = 124,0 (*)				

(*) The margin does not take into account the European Globalisation Adjustment Fund (EUR 500 million)

1a. Competitiveness for growth and jobs				
Ceiling	CA	2012	PA	2012
15 623,0	16 024,1	4,0%	13 552,8	17,8%
Margin = 98,9 (*)				

(*) The margin does not take into account the European Globalisation Adjustment Fund (EUR 500 million)

1b. Cohesion for growth and jobs:				
Ceiling	CA	2012	PA	2012
54 524,0	54 498,9	3,3%	48 982,8	11,7%
Margin = 25,1				

2. Preservation and Management of Natural Resources:				
Ceiling	CA	2012	PA	2012
61 289,0	60 461,5	0,8%	58 187,9	2,0%
Margin = 827,5				

3. Citizenship, freedom, security, justice				
Ceiling	CA	2012 (*)	PA	2012 (*)
2 376,0	2 085,1	1,0 %	1 577,4	6,3 %
Margin = 290,9				

(*)excluding EUSF

3a. Freedom, Security and Justice				
Ceiling	CA	2012	PA	2012
1 661,0	1 412,2	3,2%	931,1	11,4%
Margin = 248,8				

3b. Citizenship				
Ceiling	CA	2012 (*)	PA	2012 (*)
715,0	672,9	- 3,5%	646,3	- 0,4%
Margin = 42,1				

(*) excluding EUSF

4. The European Union as a Global Player				
Ceiling	CA	2012	PA	2012
9 595,0	9 510,2	1,1%	7 378,8	6,1%
Margin = 348,9 (*)				

(*) The margin does not take into account the Emergency Aid Reserve (EUR 264,1 million)

5. Administration				
Ceiling	CA	2012	PA	2012
9 095,0	8 546,0	3,2%	8 547,1	3,3
Margin = 635,0 (*)				

(*) The margin is calculated including footnote (1) of the financial framework 2007-2013 for an amount of EUR 86 million from the staff contributions to the pensions scheme

33.2. General questions

Level of commitments

- EUR 151,1 billion in commitment appropriations (CA)
- +2,2% on 2012.
- = 1,13 % of GNI (GNI figure of April 2012).
- Margin of EUR 2,2 billion under the ceiling of the multi-annual financial framework (MFF),

Slight decrease – budget 2012 was 1,14% of GNI (revised GNI figures of April 2012).

Margins ¹⁰³	EUR million	
	CA	PA
1, Sustainable growth:	70 523,5	62 535,6
<i>Margin</i>	<i>124,0</i>	
<i>Competitiveness</i>	<i>16 024,1</i>	13 552,8
<i>Margin</i>	<i>98,4</i>	
<i>Cohesion</i>	54 498,9	48 982,8
<i>Margin</i>	<i>25,1</i>	
2, Preservation and Management of Natural Resources	60 487,9	58 135,3
<i>Margin</i>	<i>827,5</i>	
3, Citizenship, Freedom, Security and Justice	2 085,1	1 577,4
<i>Margin</i>	<i>290,9</i>	
<i>Freedom, Security and Justice</i>	1 412,2	931,1
<i>Margin</i>	<i>248,8</i>	
<i>Citizenship</i>	672,9	646,3
<i>Margin</i>	<i>42,1</i>	
4, The European Union as a Global Player	9 510,2	7 378,8
<i>Margin</i>	<i>348,9</i>	
5, Administration	8 546,0	8 547,1

103 The figures are based on the technical adjustment of the financial framework for 2013 in line with movements in GNI, adopted by the Commission on xx April 2012 (COM(2012)xxx), and the proposal concerning the adjustment of the financial framework (2007-2013) for enlargement to Croatia adopted by the Commission on 25 April 2012 (COM(2012)xxx).

	<i>Margin</i>	<i>635,0</i>	
Total		151 152,2	138 174,2
	<i>Margin</i>	<i>2 226,3</i>	<i>5 880,2</i>

The budget increases less than planned in the financial framework

- It respects the ceiling of the MFF leaving margins for unforeseen needs, The annual budget must be placed in the context of the MFF 2007-2013;
- CA equivalent to 1,13% of GNI is **slightly lower to last year** (1,14% as revised in April 2012);
- Moreover, **increase of 2,2% in CA follows increase of 3,0% in GNI** explaining the slight decrease of the GNI ratio between 2012-2013.
- As regards CA, the DB is in line with the financial framework, with increases deriving from co-decided programmes, The Commission has been more **rigorous** than ever in its assessment of the programmes, based on execution and performance, and therefore the DB is **somewhat below the pre-existing financial programming**;
- **Increased margins** should allow the budgetary authority to make political choices on its priorities and the Union to have sufficient budgetary margins to face new or unexpected events in 2013.
- Increased for the operational programmes are balanced by a strict policy for administrative expenditure

The budget is focused

- It reinforces the budgetary strand of the **Europe 2020** strategy (overall increase of + **2,7 %** compared to the 2012 Budget);
- It strikes a balance between targeted growth at EU level and **fiscal consolidation**;

Level of payments

- EUR 138,2 billion in payment appropriations (PA)
- +7,1 % on 2012
- =1,03 % of GNI
- Margin of EUR 5,9 billion

It is in line with the profile of the MFF

- This evolution (increase) in PA must be seen in the **context of the evolution of the Multi-annual Financial framework (MFF)**:

It was clear from the moment that the MFF was decided that after the dip for PA of 2009 and then **further increases until 2013**.

In 2013, there is an increase of 7,6% over the MFF ceiling of 2011.

The overall **increase in the level of payments (+ 7,1 %)** is inferior to such trend.

Consequently, for **DB 2013**, the margin under the ceiling for payment appropriations is increased, to

some EUR 5,9 billion.

Increase in payment is needed

- The overall increase in the level of payments should also be seen in light of the relatively low starting points provided by both 2011 and 2012 budgets,
- Increases in payment appropriations for expenditure are to serve the **Europe 2020 strategy, delivering real implementation on the ground:**
 1. Payments are clearly **peaking up** especially for the **Research Framework Programmes** (+28,1 % to EUR 9,0 billion) and **for the structural and cohesion funds** (+11,7 % to EUR 49,0 billion) aiming at maximising the EU budget contribution to economic growth, and to support economic, social and territorial cohesion in a Union of 27 Member States with significant disparities in levels of development and standards of living.

Investments in Growth and Jobs: up to 13,0% compared to 2012:

- FP 7: + 28,1%

- Cohesion and Structural Funds: + 11,7%

2. These reinforced payment levels for research and cohesion are combined with **lower increases** for market related expenditure and direct aids under the Common Agricultural Policy (CAP, due in part to the ongoing phasing in of new Member States) as well as for rural development (heading 2, +1,9 % to EUR 58,9 billion).
3. The average increase in payment appropriations for the **other policy areas remains well below inflation** (+1,1% to EUR 22,2 billion). This clearly shows that the overall increase in the level of payments is targeted at research and cohesion, with a view to stimulating growth and jobs.

Other investments: up to 2,4% compared to 2011 which includes:

- Natural resources : + 2,8%

- other: + 1,1%

The consequence of past decisions

- They represent the **necessary consequence of the Union's legal obligations to honour the growing level of outstanding commitments of current and previous years**, now that all major programmes are running at cruising speed. An orderly evolution of the payment appropriations is also necessary to avoid a further increase in the level of outstanding commitments. It is the logical consequence of the lifecycle of the multi-annual financial framework, which has all programmes in its sixth year up and running.
- Deferring payments further will only increase the bill for 2013. The level of payments in final budgets 2012 (incl. possible amending budget for payment appropriations) and 2013 will be both decisive for our ability to pay what we have committed in current and previous years but also as a starting point for the next financial framework.
- *Margins: At the level of heading, we only talk about margins for commitments. There is one overall ceiling for payments, not broken down by heading.*

- *Resources: please be aware that the Revenue side of the draft budget is fixed in May, Currently based on the latest estimates available and afterwards following consultations with the Member States through the Consultative committee on own resources (ACOR meeting 21 May 2012).*

Strengthening growth and jobs by accelerating the Europe 2020 reform agenda

Recall President's commitment of 26 November 2010 whereby the Commission indicated that in its 2013 DB would ensure sufficient funding for expenditure related to the EU 2020 strategy and the new tasks deriving from the Lisbon Treaty, This would however be done within the limits of the current financial framework.

Since the adoption of the Europe 2020 Strategy communication on 3 March 2010 the Commission has adopted all 7 communications on the flagship initiatives and some specific communications related to the Europe 2020 Strategy ("Energy 2020"; "Trade Growth and World Affairs" and "CAP towards 2020").

Definition of EU-2020 had to be updated in line with those communications adopted on the each individual flagship.

The European Commission believes that "the regional policy" and "the common agricultural policy" which are the two single most important EU spending programmes in terms of expenditure make a considerable contribution to the Commission's objective of strengthening growth and jobs even if the two instruments are not yet fully aligned to the Europe 2020 reform agenda (*see below programmes partly (less than 90 % of the expenditure) contributing to the Europe 2020 Strategy*).

To be recalled: already the whole heading 1 is dedicated to sustain growth and jobs, It represents EUR 70,5 billion of DB 2013 which is an increase of 3,5% over 2012.

33.3. How much is linked to Europe 2020?

Based on the Commission's draft budget proposal for 2013 it is estimated that EUR **64,5 billion (some 43,7 % of the total draft budget 2013)** is linked to the Europe 2020 strategy, For each flagship initiative it is estimated that the following commitment appropriations are available representing an **overall increase of + 2,7 % compared to the 2012 Budget:**

- Flagship 1 - Innovation Union: EUR 24,7 billion (+ 4,5 %),
- Flagship 2 - Youth on the move: EUR 1,3 billion (- 2,9 %),
- Flagship 3 - A Digital Agenda for Europe: EUR 2,5 billion (+ 2,6 %).
- Flagship 4 - Resource efficient Europe: EUR 22,7 billion (+ 2,6 %).
- Flagship 5 - An industrial policy for the globalisation era: EUR 1,7 billion (+ 5,3 %, excluding EGNOS & Galileo; - 4,3 % otherwise), excluding EUR 500 million in the reserve for the Globalisation Adjustment Fund.
- Flagship 6 - An Agenda for new skills and jobs: EUR 9,5 billion (+ 0,6 %).
- Flagship 7 - European Platform against Poverty: EUR 2,0 billion (+ 1,2 %).

Which programmes fully or partially contribute to Europe 2020?

Programmes fully (more than 90 % of the expenditure) contributing to the Europe 2020

Strategy

Flagship 1:

- The 7th research framework programme contributes to flagship initiative 1, but contributes also to flagship initiatives 2 and 5.

Flagship 2:

- Life Long Learning Programme and Erasmus Mundus contribute to flagship 2.
- Youth in Action programme contributes to flagship 2.

Flagship 4:

- Marco Polo contributes to flagship 4.
- LIFE + contributes to flagship 4.

Flagship 5:

- TEN energy and transport contribute to flagship 5.
- European Satellite navigation programme contributes to flagship 5.
- European Globalisation adjustment Fund contributes to flagship 5.
- Trade Policy contributes to flagship 5.

Flagship 6:

- European Social Fund contributes to flagship 6 (more than 80 % of the ESF expenditure can be linked to flagship 6) and contributes also to flagship 7.

Flagship 7:

- European Social Fund contributes to flagship 7 (around 14 % of the ESF expenditure can be linked to flagship 7), Only around 4 % of the ESF is not considered directly linked to the Europe 2020 strategy flagship initiatives.

Programmes partly (less than 90 % of the expenditure) contributing to the Europe 2020

Strategy

Flagship 1:

- It is estimated that around 60 % of the Regional Policy (ERDF and CF) contributes to the Europe 2020 Strategy, The regional policy contributes mainly to flagship initiative 1 (around 1/5 of the Regional Policy expenditure can be linked to flagship 1) and flagship 4 (around 1/3 of the Regional Policy expenditure can be linked to flagship 4) but contributes also to flagship initiatives 3 and 6 (but the contribution is more limited).

Flagship 2:

- It is estimated that around $\frac{3}{4}$ of the rural development policy contributes to Europe 2020, The Rural Development policy contributes mainly to flagship 1 (1/3 of the RD expenditure can be linked to flagship 1) and flagship 4 (40 % of the RD expenditure can be linked to flagship 4) and only marginally to flagship 3 (less than 0,5 % of the RD expenditure can be linked to flagship 3).

Flagship 3:

- $\frac{1}{4}$ of the public health and consumer protection programme contribute to flagship 3.
- Regional Policy (ERDF and CF) contributes to flagship initiative 1 (around 5% of the Regional Policy expenditure can be linked to flagship 3).

Flagship 4:

- Regional Policy (ERDF and CF) contributes to flagship initiative 4 (around 1/3 of the Regional Policy expenditure can be linked to flagship 4).

Flagship 6:

- Regional Policy (ERDF and CF) contributes to flagship initiative 6 (less than 1 % of the Regional Policy expenditure can be linked to flagship 6).

Flagship 7:

- 1/5 of the expenditure for "solidarity and management of migration flows" can be linked to flagship 7.

RAL

- It is normal that in the context of multi-annual programmes and differentiated expenditure, where the level of commitment appropriations in the budget is higher than the level of payments, that there will be an amount of commitments remaining to be paid out (RAL).
- The Commission carefully monitors this situation, and where necessary, and in line with the regulations, decommitments are made – EUR x,x billion in 2011.
- As long as the rules in place (n+2) allow a time lag between commitment and payment, RAL is normal and to be expected.
- The so-called "potentially abnormal RAL" which concerns dormant commitments in respect of which no payment has been made for the last two financial years and old commitments that have been in the budget for at least five financial years, is only a minor part of the overall figure: less than EUR [5] billion out of EUR 207 billion, A close eye is kept on these cases, with a view to decommitment.
- The best way to ensure the reduction of the overall RAL is to ensure good implementation of payments, particularly in the big spending projects of cohesion policy, The Member States' have an important role to play in this.

How can the RAL be reduced?

There are a number of mechanical means, but there are important legal and budgetary principles to be kept in mind:

- Keep the level of payments high – this will reduce the RAL as long as full absorption of these payments is ensured.
- Decommitt amounts related to the RAL – This is not at all straightforward, In accordance with article 77 of the Financial Regulation commitments on which no payment has been made in a period of three years following the signature of the legal commitment should be decommitted, but the catch is the reference to "no payment" – as soon as any payment, including any pre-financing is made, the provision is no longer applicable, and so the number of cases and amounts involved are marginal, Of course where the RAL is unjustified (see below PAR) decommitments will take place, but the overall effect is limited.
- Reduce the level of commitments in the future: This will certainly reduce the future RAL, but will not eliminate the RAL that already exists. **However**, the margin for manoeuvre is here very limited as the Commission has already entered into legal commitments for structural funds or rural development programmes. Only other programmes could be affected, It would however put into jeopardy the co-decided legal basis reference amounts and would be unbalanced putting the squeeze on heading 1a programme while keeping heading 1b unaffected.

33.4. Heading 1 — Sustainable Growth

1. Sustainable growth				
Ceiling	CA	2012	PA	2012
70 147,0	70 523,0	3,5%	62 535,6	13,0%
Margin = 124,0 (*)				

(*) The margin does not take into account the European Globalisation Adjustment Fund (EUR 500 million)

33.4.1. Heading 1a - Competitiveness for Growth and Employment

1a. Competitiveness for growth and jobs				
Ceiling	CA	2012	PA	2012
15 623,0	16 024,1	4,0%	13 552,8	17,8%
Margin = 98,9 (*)				

(**) The margin does not take into account the European Globalisation Adjustment Fund (EUR 500 million)

CA for Competitiveness for Growth and Employment represent an **increase of 4,0 %** compared to the 2012 budget.

This leaves a margin of EUR 98,9 million.

This is *per excellence* the heading contributing to the **Europe 2020 Strategy** (see below per programme).

PA increase by 17,8 % to EUR 13 552,8 million, This increase is in part due to additional payment needs to cover pre-financing payments for the growing level of CA for research, and in part to cover intermediate and final payments on outstanding commitments.

1. Research (FP7)

CA € 10 877,2 million +6,5%; PA € 8 969,3 million +28,1 %

Research Programmes include ITER proposal (+360 million) in the new -on top of- Euratom legal base for 2012-2013. The increase in CA is x,x million € above financial programming to reinforce operational expenditures, thus have been partially financed by savings on administrative support lines and joint undertakings.

Those programmes are in the heart of the EU commitment in investing in policies related to the EUROPE 2020 Strategy and represent almost the half of the flagship 1 "Innovation Union" in 2012.

PA increase is due to a FP7 in a accelerating speed of final of period: they have to pay pre financing for new commitments (which increase by € 1,9 billion) and intermediate and final payments arising from the obligations in the ongoing projects.

2. Competitiveness and Innovation Programme (CIP)

CA € 643,4 million +4,7%; PA € 546,4 million +47,8%).

The overall level of commitment appropriations requested for 2013 is broadly in line with the level foreseen in the financial programming, whereas savings on administrative support expenditure and redeployment from the Intelligent Energy Europe Programme have made it possible to further reinforce the financial instruments under the Entrepreneurship and Innovation programme (EIP) by 14,7 million € (+ 7,7 %) as compared to the initial financial programming, reflecting the increased request under both guarantee and investment instruments during 2011.

The ICT Policy Support Programme will, in line with the Europe 2020 strategy flagship initiative „a digital agenda for Europe“, focus on the best use and wider uptake of ICTs by European citizens, businesses and governments, and boost competitiveness and innovation in the context of the Competitiveness and Innovation Framework Programme. The commitment appropriations are in line with the financial programming for 2013 (EUR 144,3 million). This represents an increase of EUR 11,4 million (+ 8,5 %) over 2012.

The Intelligent Energy for Europe II programme will contribute to support the overcoming of non-technological barriers (including informational, behavioural, institutional and financial barriers) to the innovation, uptake, implementation and dissemination of solutions that contribute to a sustainable, secure and competitively priced energy for Europe. The commitment appropriations for 2013 (EUR 137,3 million) are set at a level close to the voted budget 2012, which corresponds to the estimated real needs for 2013.

3. Trans European networks (transport and energy)

CA € 1 436,1 million +5,6 %; PA € 793,5 million -3,6 %

TENS are a key programmes for the flagship 5 "An industrial policy for the globalisation era" representing almost its 80% of the financing of this Europe 2020 flagship.

The commitment appropriations are set at EUR 128,5 million below the financial programming for 2013 and correspond to the amount required to finance the realisation of the projects currently in the pipeline (EUR 1 413,5 million), i.e. an increase by 5,6 % over 2012. The difference with the initial financial programming for 2013 (EUR 128,5 million) is explained by savings found in projects for which there are currently delays in obtaining the expected results.

4. Energy Projects to aid economic recovery

CA p,m ; PA € 490,9 million -37,5 %

CA p,m reflects the end of the commitment period of the EERP (it was already the case in 2010 and 2011) while the decrease on PA is the consequence of the phasing out of this programme.

5. Galileo & EGNOS:

CA € 1 million -99,4%; PA € 361 million -1,6%

The EU satellite navigation programmes (EGNOS and GALILEO) will provide an important contribution to the Europe 2020 strategy and, in particular, to the flagship initiative „an industrial policy for the globalisation era“ in continuing to deliver an effective space policy. In accordance with the financial statement of the programme, however, there are no commitments requested for the 2013 draft budget, whereas the level of the payments (EUR 361 million) is slightly below the 2012 budget (- 1,6 %)

6. Marco Polo (Intermodality between transport means) Example of savings (slide xx) :

CA € 61,7 million -4,4%; PA € 51,7 million +96,4%

The Commission proposes a level of funding in line with estimated needs (EUR 61,7 million), slightly below the level of the 2012 budget (EUR 64,5 million). The difference with the financial programming for 2013 (EUR 11,3 million) takes into account results from the Mid-term evaluation of the programme, which shows slower than expected progress in terms of addressing market failures in the freight transport sector, supporting modal shift and improving the competitiveness of low-carbon modes in relation to other modes of transport.

PA increase due to the expected catching-up in 2013 of payments not made in 2011 and 2012.

7. Lifelong Learning & Erasmus Mundus

CA € 1 225,9 million - 1,7%; PA € 1 186,0 million +15,8%

This programme is the main contribution to the flagship 2 "Youth on the move".

The increases are in line with financial programming and both, CA and PA correspond to principles of good implementation and political priorities in a cruising speed programme.

8. Social policy agenda

CA € 193,7million - 1,3%; PA € 170,1 million +5,2%

Including programmes PROGRESS, PROGRESS microfinance facility (created in 2010) and other actions with lower amounts, which are the contribution from heading 1a to flagship 7 "European Platform against Poverty".

The proposed level of funding is in line with the 2012 budget, and below the financial programming, to take into account budget execution and performance, so as to allow the programme to focus on activities having a significant impact, notably in terms of improving working conditions in Member States.

10. Customs 2013 and Fiscalis 2013 :

CA € 84,1 million + 2,2%; PA € 61,1 million + 22,0 %

CA are set at a level close to the voted budget 2012, below the financial programming for 2013, and correspond to the estimated real needs for 2013.

PA increase to take account of the high levels of budget implementation in 2011.

Defensive

How could such an increase of the margin be realised in CA compared to the financial programming of January 2011? (+ 95 million)

The margin of heading 1a amounts to EUR 129,4 million which is well above the margin foreseen for 2012 in the January 2011 update of the financial programming (EUR 34,5 million).

This increase of around EUR 95 million stems on the one hand from a slightly lower rate of increase in the growth in commitment appropriations for research, statistics, custom and taxation programmes, and on the other hand from lower than initially foreseen appropriations for administrative and technical support expenditure and research administrative expenditure, as well as for decentralised and executive agencies.

ITER

In its proposal of 7 March 2011 Euratom Framework Programme for 2012-13, the Commission has decided to include the financing of the ITER project for the remaining two years of the actual Multiannual Financial Framework.

It follows on the failure of the conciliation procedure for the 2011 budget and the linked discussion on the flexibility instrument for an additional European funding for ITER.

The additional ITER needs are estimated at the level of EUR 1,3 billion.

The Commission proposes that, in these circumstances, the legislative process concerning proposals for Euratom FP for 2012-13 will be carried out in parallel to the on-going discussion on the budget for ITER and the 2012 budget.

As a consequence of the ITER proposal, the FP7 Euratom programme for 2012-2013 is proposed to increase by EUR 750 million in 2012 and EUR 550 million in 2013.

To achieve such financing, EUR 100 million in 2012 and EUR 360 million in 2013 are proposed to be allocated from the redeployment of the FP7 EC programme.

The additional financing (EUR 650 million in 2012 and EUR 190 million in 2013) could only be adopted as part of the budget for 2012 and 2013 if the budget authority agrees on the revision of the multi-annual financial framework which is presented on the same day as the 2012 Draft Budget (increasing ceiling of heading 1a in 2012 and 2013 by an offset ceiling for CA for 2011 for headings 2 and 5).

33.4.2. Heading 1b - Cohesion for Growth and Employment

1b. Cohesion for growth and jobs:				
Ceiling	CA	2012	PA	2012
54 524,0	54 498,9	3,3%	48 992,8	11,7%
Margin = 25,1				

Key aspects:

- As a reference, the average increase of H1B relative to 2011 is 3,4% (2,6% for the Structural Funds and 6,4% for the Cohesion Fund).
- The proposed total level of commitment appropriations for heading 1b of is in line with the annual envelope for 2012 as agreed in the 2007-2013 financial framework
- Share of the EU-12 in this heading reaches 55% in 2012, as phasing-in continues (*2011 share 54%; 2010 share: 52%; 2008 share: 44%; 2006 share: 23%*)
 - DB 2012 foresees **H1B commitment appropriations for Poland of EUR 10,8 billion** (+5,7% relative to 2011), Out of this total allocation, EUR 6,8 billion (+2,4%) relate to the Structural Funds and EUR 4 billion (+11,8%) to the Cohesion Fund.
 - The Polish share in DB 2012 commitment appropriations will be 20,5% for H1B overall (i.e,

16,6% for the Structural Funds and 34,3% for the Cohesion Fund).

1. Structural Funds (Social Fund and Regional Fund)

CA € 40 945,8 million + 2,6%; PA € 36 453,1 million +7,2%

As in previous years, we do not leave any margin (or only a tiny amount of EUR 22 million from unused technical assistance envelope) under the ceiling for heading 1b; we actually budget almost up to the ceiling in commitments, reflecting the decisions taken at the beginning of the programming period,

When we talk about Cohesion as an instrument for recovery we are talking about the whole heading – including the Cohesion Fund below.

2. Cohesion Fund

CA € 11 793,0 million +6,4 %; PA € 8 675,2 million +13,7 %

Increase of CA basically results from the increasing annual allocation for EU-12 Member States as originally foreseen at the beginning of the programming period.

Example of savings (slide 11) :

Cross-border cooperation (CBC)

Commitment appropriations (apparently) decreased compared to Budget 2011 to reflect transfers back to the Cross-border component of European Territorial Cooperation. within A similar operation will be done in 2011. (As regards the DB2012 it was possible to incorporate the reduced amounts on these two budget lines and therefore there is an apparent reduction when comparing DB2012 with B2011.)

Background on the overall payment appropriations level

- The overall increase is of 8,4% over 2011. This figure comprises a main component, relating to interim payments for the 2007-2013 programmes, and a second element namely reimbursements to clear the outstanding commitments of 2000-2006 programmes and projects.
- For the period 2007-2013, the request for payment appropriations (**increase of 14,1%**) is calculated according to the pattern of the previous period. The proposed total level of payment appropriations for this heading mainly follows the expected evolution of 2007-13 period interim payments (6th year). It should be highlighted that it corresponds to 80 % of the level of commitment appropriations and that it contributes to the catching-up effect.

At the end of 2013, according to the Regulation (N+2/N+3 rule), there will be a need to have cumulative payment requests to cover all the (programmed) commitment appropriations 2007-2011 of Heading 1B. This amounts to 225 Bln€. The amount not covered by 31/12/2013 will be de-committed, this means lost by the programme and the Member State. If they do meet the conditions for de-commitments (i.e. if payment requests have been sent), the Commission will not be able to meet its commitments. In both cases, Member States will have to cancel projects or pay for them entirely from national budget (at least until the Commission is able to pay).

The cumulative payments for 2007-2010 on these commitments are 76 Bln€. Adding the payments appropriation of 2011 (37 Bln€) and the requested payment appropriations of DB2012 for the new programmes (about 42 Bln€) gives a total of about 155 Bln€. So at the end of 2012, 70 Bln€ of these commitments will not be covered by payment requests.

It could be assumed that some payment claims in 2013 would not meet the deadline (end October 2013) and could be paid in 2014 and that the n+2 rule would be neutralised in 2013 due to delays for some major projects. However, an amount of around 48 Bln€ for new programmes would be required in 2013 (an increase for budget 2013 similar to the increase we are proposing for 2012). **Accordingly, any reduction in payment appropriations in 2012 will increase the bill in 2013.**

- For the programmes of the period 2000-2006, relative to the 2011 budget, this represents a **decrease of 35,2 %**, 2000-2006 programmes are expected to enter their final phase during 2012. For the structural

funds, the payment appropriations have been established on the basis of the current estimates of the expected rate of closure. For the cohesion fund, interim payments will still be made, especially as the eligibility date may be postponed at the end of 2011 and 2012. Payments for 2012 have been estimated taking into account a 50% closure rate and on the basis of full execution of the 2011 budget lines concerned.

EU 2020 strategy impact

By nature, the Cohesion policy objectives contribute to the Europe 2020 strategy in terms of promoting smart greener and competitive growth of regional economies based on knowledge, innovation and resource efficiency.

Cohesion policy is called upon to play a key role to achieve the objectives of Europe 2020, In fact, Cohesion policy is particularly well placed to translate the strategic objectives of Europe 2020 into development on the ground.

As stated in the Budget Review Communication, „*The explicit linkage of cohesion policy and Europe 2020 provides a real opportunity to both continue to help the poorer regions of the EU to catch up, and to develop further cohesion policy into an important enabler of growth for the whole of the EU*“, Regional Policy will develop and promote actions related to several flagship initiatives of Europe 2020, like the „Innovation Union“, „A digital agenda for Europe“, „Resource efficient Europe“ and „An agenda for new skills and jobs“.

33.5. Heading 2 - Preservation and management of natural resources

2. Preservation and Management of Natural Resources:				
Ceiling	CA	2012	PA	2012
61 289,0	60 461,5	0,8%	58 187,9	2,0%
Margin = 827,5				

Key aspects:

- DB 2013 foresees an increase of 0,8% for Heading 2 in comparison with budget 2011 for CA,
- Margin under heading 2 is 827,5 M€ (XXX,X M€ under the sub-ceiling of heading 2 for market-related expenditure and direct aids), Therefore, the Commission does not propose to apply the financial discipline mechanism 2013.
- Strong decrease in the margin compared to 2011 (1 679 M€ or 1028 M€ after last revision of MFF for ITER proposed by the Commission on 19 April 2011) mostly due :
 4. to lower assigned revenues and
 5. higher direct aids due to the phasing-in of direct aids to EU-12 Member States which continues.
- Payment appropriations increase by + 2,0 % on 2012, due to the increase in commitment appropriations, as well as to reflect additional needs for rural development.
 - **Increase of 1,3%** on 2012 for **Rural Development** which confirms its reinforced weight in the Heading (24,5%).
 - **Continued phasing-in of direct aid for Poland.** For the calendar year 2011, with impact on the 2012 budget year, EU-10 Member States reach 80 % of the EU-15 level for direct payments.

1. Agricultural expenditure (market related and direct payments)

CA € 44 269,3 million +0,7% PA € 44 242,9 million +0,8%

This increase is the net result of several factors with compensating effects, On the one hand, there is the continued phasing-in of direct aids for the new

Member States, which leads to higher expenditure, Furthermore assigned revenues in the 2012 Draft Budget are lower than in the 2011 budget (EUR 209 million in 2012 versus 688 million in 2011),

On the other hand, expenditure for interventions on agricultural markets is slightly reduced compared to 2011, It is true that agricultural markets remain rather stable and largely favourable, but increase in appropriations for interventions on markets is nevertheless needed due to the lower level of assigned revenue.

2. Rural development

CA € 14 616,9 million +1,3%; PA € 12 753,2 million +1,5%

This is an increase in CA of 1,3 % compared to 2011, EAFRD is further strengthened in 2012 with increased funds from modulation (mainly the additional modulation to address the new challenges as specified in the „Health Check“) and specific transfers.

It is a vital contribution to the sustainability of the rural environment and helps to maintain a balance between urban and rural areas in a competitive and knowledge-based economy.

EUR 12 753 million for PA represent an increase of 1,5 % compared to 2011, Two components justify the increase:

- Interim payments for the 2007-2013 programmes with payment appropriations of EUR 12 440 million foreseen for payments concerning mainly agro-environmental and less-favoured areas (excluding technical assistance of EUR 13,2 million and EERP of EUR 210 million).
- Reimbursements amounting to EUR 90 million, in the context of the closure of programmes, to clear outstanding commitments of the 2000-2006 under former Guidance Section of the European Agriculture Guidance and Guarantee Fund (EAGGF).

3. European Fisheries Fund (EFF)

CA € 672,7 million +2,2%; PA € 514,5 million +12,3%

CA increase is fully in line with the EFF envelope decided in the legal basis,

PA level concerns the 2007-2013 EFF programmes and the clearance of outstanding commitments (RAL) of the lines that formed part of the 2000-2006 Structural Funds programmes (completion of the Financial Instrument for Fisheries Guidance (FIFG)),

For the EFF programming period 2007-2013, there is an increase in payment appropriations of 10,6 %, The approach is similar to the one that is used for the Structural Funds but the initial estimate for the 2012 DB has however been adjusted to take into account the slower start in implementation in the 2007-2013 period.

4. Fisheries governance and international agreements

CA € 281,6 million +7%; PA € 236,7 million +0,8%

CA increase is due mainly to the entering in 2012 of the appropriations due for the new legal base on Integrated Maritime policy but which amount is still in reserve pending the end of the legislative process, Common fisheries policy (including international activities and governance) have rather stable levels, PA reflect implementation trends – prudent budgeting, Payments depend on agreements for negotiation - possible to change in amending letter on agriculture.

5. Life + (Environment)

CA € 354,8 million +4,3%; PA € 267,2 million +1,9%

CA reinforcement reflects the importance of this instrument, and enables to put more emphasis on the actions related to climate change, Financing will entail supporting innovative and demonstrative projects at national, regional and local levels to reduce waste production and greenhouse gas emissions, to increase resource efficiency, to develop clean technologies and to improve air quality management (especially in urban areas),

Defensives:

Example of savings (slide 11) :

The appropriations for veterinary and phyto-sanitary measures (Policy Area 17 – Health and Consumer Protection) show a decrease in commitments from EUR 353 million in 2011 to EUR 336 million proposed for the 2012 DB, without endangering the achievement of the objective of maintaining a high level of animal health. This decrease reflects, firstly, the improved disease situation resulting from measures taken in the past, with lower needs in particular for the eradication of the bluetongue disease, and lower expected outputs such as eradication programmes and vaccines. Secondly, an effort has been made to forecast more accurately the absorption capacity of the Member States.

Preparatory action (2nd year) on 'Mainstreaming climate and adaptation' (EUR 5 million in CA) (07 13 03)

- Climate action being one of the **central pillars of the Europe 2020 Strategy**, the Commission is proposing, for a second year, the preparatory action which could serve as a basis for impact assessment and preparation of future policy decisions.
- In DB 2012, EUR 5 million in CA are proposed under heading 2.
- These appropriations are intended to cover the needs to further develop EU policy on mainstreaming of climate action and adaptation to climate change, as a basis for impact assessments and preparation of

future policy decisions, including paving the way for a move to a low carbon economy by 2050.

- It participates also to the **priorities areas stemming from the Lisbon Treaty**.

Actions against Climate change (across headings)

- This is one of the priority areas stemming from the Union's new competences under the Lisbon Treaty.
- In DB 2012, it represents EUR 8 167,4 million, meaning an **increase of +6,1%** compared to 2011 which can be declined as follows:

33.6. Heading 3 – Citizenship, Freedom, Security and Justice

3. Citizenship, freedom, security, justice				
Ceiling	CA	2012(*)	PA	2012 (*)
2 376,0	2 085,1	1,0%	1 577,4	6,3%
Margin = 290,9				

* Concerning the Solidarity Fund, it is not in the DB - only budgeted when there is a disaster. So calculations are made excluding EUSF

Key aspects:

- By far the heading with the most substantial reinforcement as regards the **strengthening of the Lisbon Treaty priority areas**.
- Increase in appropriations is foreseen for the area of **Freedom, Security and Justice** (heading 3a, + 17,7 % in commitment appropriations and + 6,8 % in payment appropriations), and in particular for Solidarity and management of migration flows, reflects the importance attached to the implementation of the „Stockholm programme“.

33.6.1. Heading 3a - Freedom, Security and Justice

3a. Freedom, Security and Justice				
Ceiling	CA	2012	PA	2012
1 661,0	1 412,2	3,2%	931,1	11,4%
Margin = 248,8				

Key aspects:

- Increase in CA (+ 17,7 % on 2011) mostly linked to the four Funds under Solidarity and management of migration flows, in line with the financial programming.
- **Strong increase** (EUR 65,6 million) compared to indicative **margin** in financial programming of January 2011 (EUR 26,5 million) due to:
 - lower appropriations for the new agency for the operational management of large-scale IT systems;
 - reduction to appropriations for administrative and technical support expenditure;
 - minor adjustments for the European Asylum Support Office (EASO) and the Agency for Fundamental Rights (FRA).
- Increase in PA (up to 6,8%) is to serve mainly the general programme Solidarity & management of migration flows (encompassing the 4 distinct funds). Programme's profile is built on an increase year

after year. Payments just follow the underlying increase in commitments (interim and final payments for work programmes adopted in 2010 and 2011 falling due for payment in 2012).

Background: The significant increase across this heading has its roots in the 2007-2013 MFF negotiations, when it was decided to give an important boost to justice and home affairs issues. So every year of the MFF we are seeing increases,

The Stockholm Programme will be financed within the ceiling of heading 3a of the current financial framework (no new appropriations), Many of the measures and actions will be implemented through a more effective use of existing instruments and funds. In 2012, the Commission will submit a mid-term review of the implementation of the Stockholm Programme, in order to ensure that the programme remains in line with European and global developments,

1. Solidarity and management of migration flows

CA € 788,2 million + 28,8 %; PA € 439,1 million + 6,9 %

Increases reflect the continued strengthening of the solidarity mechanisms:

External Borders Fund up 38% to EUR 349,6 million

European Return Fund up 43% to EUR 163 million

European Fund for the Integration of 3rd Country Nationals up 23% to EUR 163 million

European Refugee Fund remains stable to EUR 104 million including EUR 10 million for the emergency measures in the event of mass influxes of refugees, is proposed for 2012, in line with the financial programming.

2. Security and safeguarding liberties

CA € 141,7 million + 5,8 %; PA € 45,9 million -22,8%

Reinforcement fully respects the financial programming of 2012.

Strengthening EU's efforts to combat crime and terrorism, Example: programme for Prevention of and Fight against Crime, targeting border cooperation & law enforcement...

3. Fundamental rights and justice

CA € 80,3 million -1,2%; PA € 63,7 million +9,8%

For 2012 slight decrease in the level of appropriations, It allows the Commission to meet its objectives in this matter and reflects the needs of the programme. It also fully respects the financial programming of 2012.

4. Decentralised agencies

CA € 268,5 million + 8,3%; PA € 262,0 million +10,8%

- European Asylum Support Office (EASO) shall become fully operational in June 2011, The appropriations for 2012 will increase to EUR 2 million for operational expenditure, CA respect the financial programming;

- Frontex agency (EUR 79,5 million) CA are in line with the financial programming for 2012;

- Agency for the operational management of large scale IT systems should be legally established by mid 2011, Awaiting formal adoption of the basic act, the appropriations requested for 2012 (EUR 20 million) are put in reserve, This level of CA takes into account the delay in setting up the agency; it is below what was foreseen in the financial programming (EUR 54,5 million);

- EUROJUST will increase by 4,9 %, in order to enable the agency to carry out its new tasks as defined in the Decision of the Council of 16 December 2008 on the strengthening of Eurojust;

- European Police office (EUROPOL), A total EU contribution of EUR 84,5 million is proposed in 2012, This also covers the tasks related to the implementation of the Terrorist Finance Tracking Programme (TFTP), which Europol carries out since 1 August 2010.

Defensives:

Situation Southern Mediterranean – contribution from heading 3a

The recent events in the South Mediterranean could already impact on Budget 2011.

In line with the declaration of the European Council of 11 March 2011 (point 10) and the conclusions of the European Council of 24 March 2011, reinforcement, both in CA and PA, of the Community actions under the External Borders Fund, the European Return Fund and the European Refugee Fund, as well as the Frontex agency could be envisaged in order to support the efforts of Member States directly concerned by the ongoing migratory pressure in the Mediterranean area and to reinforce the capacities of the Frontex Agency to carry out maritime surveillance activities in the areas concerned by the migratory pressure triggered by political events in north Africa.

33.6.2. Heading 3b – Citizenship

3b. Citizenship				
Ceiling	CA	2012 (*)	PA	2012(*)
715,0	672,9	-3,5%	646,3	-0,4%
Margin = 42,1				

* Concerning the Solidarity Fund, it is not in the DB - only budgeted when there is a disaster. So calculations are made excluding EUSF

Key aspects:

- Relatively stable situation for this heading (both in terms of ceiling under the current MFF and in terms of expenditure), Margin increases compared to January 2012 Financial programming due to the combined effect of decrease for Youth in Action and decrease in decentralised agencies and preparatory actions.
- Minimal decrease of 3,5% in CA over 2012 (if the EUSF is included in this comparison, commitment and payment appropriations decrease by 6,0 % and 3,1 % respectively).
- Contributes to several Europe 2020 Strategy flagship initiatives including „youth on the move“, „an agenda for new skills and jobs“, „European platform against poverty“ and „innovative Union“.
- Particular focus on Youth in action which decreases by EUR 16 million compared to 2012 Budget (EUR 0,8 million compared to financial programming).

<p>1. Public health and consumer protection CA € 79,0 million +1,8%; PA € 70,5 million - 5,7%</p> <p>2. Culture 2007-2013 CA € 59,9 million + 1,4 %; PA € 51,6 million +1,0%</p> <p>3. Youth in action CA € 124,7 million - 11,2 %; PA € 129,8 million +4,8% CA are in line with the financial programming (slight decrease of 0,8 millions).</p> <p>4. Media 2007 CA € 113,4 million +0,8%; PA € 106,4 million +0,8%</p> <p>5. Europe for citizens CA € 26,6 million -6,6 %; PA € 28,8 million +1,8% A stable level of funding is foreseen, Increase in PA reflects the profile of commitment appropriations adopted in previous years. Execution is good.</p> <p>6. Civil protection Financial Instrument (Rapid response Preparedness) CA € 18,5 million +1,4%; PA € 15,3 million + 7,4% A stable level of funding is foreseen allowing maintaining the current level of effectiveness in the delivery of aid, (Negative priority for PA as shown poor execution).</p> <p>7. Communication actions Example of savings (slide xx) : CA € 93,7 million -0,0%; PA € 88,1 million + 2,3 % Decrease in both CA and CP reflects the end of last year's European year for Volunteers.</p>
--

Defensives: Youth across headings and EU 2020 Flagships

Youth in Action programme consolidation demonstrates the willingness of promoting the mobility the mobility of young people in view of improving their employability and their European citizenship through non formal learning activities, The programme maximises the potential and well-being of young people.

Investing in young people goes beyond that particular Heading and **is a across the Headings issue**, It also serves two of the **EU 2020 Strategy Flagships** (Youth on the move and Innovation Union)

Based on the Commission's proposal for DB 2012 it is estimated that **EUR 2 214 million contribute to "Youth"**:

33.7. Heading 4 - EU as a global partner

4. The European Union as a Global Player				
Ceiling	CA	2012	PA	2012
9 595,0	9 510,2	1,1 %	7 378,8	6,1 %

Margin = 348,9 (*)

(*) The margin does not take into account the Emergency Aid Reserve (EUR 264,1 million)

Key aspects:

- The situation of the Heading shows that the EU maintains its solidarity on the international stage.
- **Sufficient margin is proposed** -which is an increase compared to the financial programming of January 2011- to accommodate unforeseen needs. It should especially be seen in connection with the recent events in the South Mediterranean and the planned review of the Neighbourhood policy expected for next May. An amending Letter is also to be expected.
- Despite the increase in commitments, the level of payments remains stable as all requests for payments have been thoroughly scrutinised in order to match direct needs. This might, however, require an increase of payments in the future.

1. Instrument for Pre-accession Assistance (IPA)

CA € 1 875,7 million +4,4%; PA € 1 451,2 million +0,5 %

Even if there is an increase compared to 2011, some IPA components – that do not reach sufficiently expected beneficiaries-, are reduced (€ -60 million less than in the financial programming), Otherwise, CA and PA are in line with programme evolution.

2. European Neighbourhood and Partnership Instrument (ENPI)

CA € 1 928,0 million +5,5%; PA € 1 266,8 million -7%

The lower level in PA for the ENP chapter is linked to the significant decrease in CA for Palestine, Due to the nature of the funding, the disbursement rhythm is very fast ("PEGASE effect") so that any decrease in CA can be translated into lower needs for PA in the same budget exercise, This is not the case with other items in this chapter.

3. Development Cooperation Instrument

CA € 2 576,0 million -2,7%; PA € 2 199,1 million +1,8%

Example of savings (slide 11) :

CA: 70 millions less than in 2011 Budget and a decrease of EUR 88,5 millions compared to financial programming. The decrease comes mainly from geographical programmes on the basis of performance in Latin America, Asia, and South Africa. On the other side, the thematic programme Environment and Sustainable management of Natural Resources is reinforced with EUR 50 million for financing measures of adaptation, mitigation and technology transfer in the least Developed Countries and emerging economies.

4. Democracy and Human Rights

CA € 168,7 million +1%; PA 159,5 million +12,2%

The programme has now reached cruising speed after slower consumption in previous years. The increase in payments is expected to catch up some of the RAL.

5. Common Foreign Security Policy (CFSP)

CA € 363,2 million +10,9%; PA € 317,4 million +16,5%

In line with the priorities stemming up from the Lisbon Treaty and voiced by the HR/VC Cathy Ashton the civilian crisis management and conflict prevention are a key for continuing the EU contribution to maintaining stability in several conflict areas/regions. The proposed commitment appropriations in 2012 is the level of the Financial Programming: an increase of nearly EUR 36 million compared to budget 2011.

Example of savings (slide 11) :

Negative priority

Instrument with Industrialised Countries (ICI and ICI+): the decrease of EUR 18,8 million compared to the financial programming takes into account a slower phasing in (and thus a more gradual capacity to deliver results) of the new ICI+ programme, which remains to be adopted by the legislative authority

Background information (reinforcements / containments)

- In line with the financial framework 2007-2013, the 2012 DB continues to respect the profile of the multiannual financial envelopes of the respective instruments, as a whole. However, a number of **increases of appropriations over the indicative financial programming** are proposed such as:
 - **Environment and Sustainable Management of Natural Resources (ENRTP):** thematic programme within the DCI reinforced by EUR 50 million for financing Fast Start Climate Action, as follow up to the Copenhagen Accord reached in December 2009 and in line with the decisions taken at the climate conference in Cancun in 2010,

- **Guarantee Fund for external actions:** provisioning of this fund is set at EUR 260,2 million (EUR 200 million originally foreseen in the financial programming for 2012) due to the strong increase of net disbursements by the European Investment Bank.

Furthermore, once again new appropriations are taken from the margin for some specific initiatives which do not have a proper financial programming , such as :

- **Turkish Cypriot Community:** EUR 25 million are proposed to continue to support the Turkish Cypriot Community, corresponding to a reduction of EUR 3 million compared to the 2011 budget.

- Simultaneously, the Commission has closely reviewed the budget planning of the existing instruments based on budget implementation, absorption capacity and performance information, On this basis, initially planned **increases** of some actions have to be to some extent **scaled down, compared to the initial financial programming for 2012** . The following cases are highlighted (in CA):

- **Development Cooperation Instrument (DCI):** in total, **EUR 88,5** million are taken mostly from geographical programmes on the basis of the outcome of the performance assessment and the information on absorption capacity.
- **Instrument for Pre-Accession (IPA):** the increase of EUR 79 million compared to the 2011 budget reflects however a decrease of EUR 60 million compared to the financial programming, Reductions are applied taking into account the budgetary impact of the various IPA components and particularly also past performance, absorption capacity and budget implementation;
- **Instrument for Stability (IFS):** the increase of **EUR 12,2 million** compared to the 2011 budget implies however a reduction of **EUR 60 million** compared to the financial programming, The reason in this case is that no identified additional output needs in terms of conflict prevention and resolution would justify such an additional amount at this stage, without prejudice of the reinforcement that might be proposed later after the European Neighbourhood policy review;
- **Macro Financial Assistance (MFA):** the level of the 2011 budget is maintained and corresponds to a decrease of EUR **19,1** million compared to the financial programming, This amount should be sufficient, both to continue meeting the objective of resolving current balance of payments crises in third countries and as a starting point for possible additional operations if needed;
- **Instrument with Industrialised Countries (ICI and ICI+):** the decrease of EUR 18,8 million compared to the financial programming takes into account a slower phasing in (and thus a more gradual capacity to deliver results) of the new ICI+ programme, which remains to be adopted by the legislative authority;
- **EU subscription to capital of the European Bank for Reconstruction and Development (EBRD):** the EU's subscription to the last capital increase of the EBRD has been funded through incorporation of unrestricted reserves and therefore does not require any budgetary commitment and payment, That frees an amount of EUR 23,4 million under budget line 01 03 01 01 (European Bank for Reconstruction and Development — Provision of paid-up shares of subscribed capital) foreseen in the financial programming;
- **The so-called „former BA lines“:** administrative support expenditure directly linked to the implementation of programmes and charged on the corresponding financial envelopes, increases by 2,9 % in relation with the 2011 budget, to EUR 243,1 million, This is however a decrease of 2 % compared to the financial programming for 2012, The difference with the appropriations

originally programmed has been maintained in the operational envelopes of the respective instruments.

European Neighbourhood Policy / Situation Southern Mediterranean

- The changes in the Mediterranean Neighbourhood are momentous, In **the Joint Communication** submitted to the European Parliament on 8 March, the Commission outlined an ambitious vision for a **"Partnership for Democracy and Shared Prosperity with the Southern Mediterranean "**, incl. financial assistance dimension.
- Financial Assistance from the EU budget will be an important building block to underpin the renewed relations, At this stage, however, the exact nature of the demands remains to be determined in dialogue with our partners in Egypt and Tunisia, The aid modalities and the sectoral objectives per country will have to be thoroughly re-visited to be adapted to radically new frame-conditions, Therefore, the **level of additional funding** and the best suited legal bases are **as yet uncertain**.
- Two things are certain though: 1) the Commission will mobilise and "max out" all budgetary instruments and mechanisms at our disposal, ranging from Humanitarian Aid for the refugees, via Electoral Support and Observation Missions to the Instrument for Stability; 2) the **ENPI** will provide the basis for the lion's share of financial assistance which will be characterised by increased focus on the principles of flexibility, conditionality, differentiation and cooperation with civil society actors.

After the annual **review of the European Neighbourhood Policy** foreseen for **10 May 2011**, the Commission will present an Amending Letter in order to reflect the necessary budgetary adjustments for 2012 which should be primarily affected to the South Mediterranean.

Reduction as compared to 2011 for DCI

Commission has endeavoured to follow a differentiated and targeted approach in allocating appropriations for external expenditures. Performance criteria such as absorption but also political considerations were applied.

As a result, within the remit of the DCI, a number of budget chapters saw a decrease, in particular those covering **geographical programmes for richer developing countries and emerging economies**.

We consider that our continued fruitful cooperation with them will not hinge on some variation in the volume of assistance.

Three things should be stressed however:

- First: some programmes under the DCI have **also been reinforced**, where warranted, for example the **thematic environment programme** where resources for climate and biodiversity action were topped up.
- Secondly, the decreases will not be "lost funding" in terms of Official Development Aid. They are re-allocated to margin and are available for unforeseen events in the realm of external assistance.
- Finally, a reasonable margin is an important element of flexibility and thus an essential tool for reactivity in a policy domain requiring particular response capacity.

Support to the Turkish Cypriot Community

There is a need to continue the support to the Turkish Cypriot community in order to bring it closer to the European Union and to prepare for reunification of the island. The funds proposed in the budget (EUR 25 million)

are to be used, in particular, for grant schemes addressed to a large variety of beneficiaries within the civil society of the community: NGOs, students and teachers, schools, farmers, small villages, SMEs. These activities are reunification driven. Priority should be given, where possible, to reconciliation projects which create bridges between the two communities and build confidence. These measures underline the strong desire and commitment of the EU to a Cyprus settlement and reunification.

33.8. Heading 5 - Administration

5. Administration				
Ceiling	CA	2012	PA	2012
9 095,0	8 546,0	3,2%	8 547,1	3,3%
<i>Excluding Croatia</i>		2,8%		2,8%
Margin = 635,0 (*)				
(*) The margin is calculated including footnote (1) of the financial framework 2007-2013 for an amount of EUR 86 million from the staff contributions to the pensions scheme				

Key aspects:

Total increase of administrative expenditure of **all institutions is 3,2%** (EUR 8,5 billion in CA&PA), or **2,8% excluding Croatia**.

No growth for the **Commission (excluding common expenditure: pensions and European schools)**.

It has opted for a "**nominal freeze**", i.e. a **0.0% increase** compared to the 2011 budget, of its administrative expenditure.

Not taking into account a possible future enlargement, it remains in line with its commitment to meet all staffing needs up to 2013 under **constant resources**.

- Other institutions' administrative expenditure increase by 3,3% (2,7% excl. Croatia).
- Common administrative expenditure to all institutions increase by 6,7%:

Pensions: + 6,8 %

European schools: + 5,9 %

Commission's share of heading 5 represents 40,1% (excluding pensions and European schools), Other institutions' share represents 42% of administrative expenditure.

The margin left under the ceiling is important.

1. Commission (excluding common expenditure: pensions and European schools)

CA and PA: EUR 3 375 million, +1,5% (+1,2% excl. Croatia)

2. Other institutions (excluding pensions)

CA and PA: EUR 3 578,6 million, +3,3% (+ 2,7% excl. Croatia)

3. Pensions (all institutions)

CA and PA: EUR 1 312,1 million, +4%

4. European Schools

CA and PA: EUR 169,2 million, +1,7%

Commission administrative budget

The Commission has opted for a "nominal freeze" of its administrative expenditure for 2012 (excluding Pensions and European schools), i.e. a **0.0% increase** compared to the 2011 budget.

Example of savings (slide 11): In order to achieve such result, it had to neutralise the evolution of its statutory or contractual obligations by net reductions/savings (globally by 3,5 %) in the following areas: meetings and conferences, mission and representation costs of members and staff, studies, general equipment, transport, furniture, IT services, hardware and information systems, training, publication and expenditure for mobility.

Staff remunerations	1,6 %
Other expenditure:	-3,5 %
Members	-2,9 %
Recruitments, early retirement „dégagement“, training and social cost	-9,1 %
IT services and linguistic external personnel	-3,4 %
Building	-0,1 %
Missions, representation, meetings, committees and conferences	-6,2 %
Publications, Information, Studies & Investigations	-11 %
General equipment, IT, Mobility, etc	-6,1 %
TOTAL	0,0 %

The **staff remunerations increase by 1,6 %** (expenditure for remuneration of staff accounts for almost two thirds of the Commission administrative expenditure).

Between 2001 and 2010, there has been a steady decrease (from more than 50% to some 45%) of the Commission's share in the total administrative expenditure. A particular shift is to be noticed in 2011(40,6%) due to the impact of the creation of the EEAS.

Pensions

- The **4 % increase in pension's expenditure** is mainly due to an increase in the population of officials entering the age bracket in which they are likely to take retirement.
- This is a common trend across the EU, not just in the institutions.
- This evolution is in line with the financial programming 2007-13.

The table below shows the breakdown by Institution of the pension appropriations:

Institution	%	DB 2012
Parliament	11,84%	155.301.764
Council	9,08%	119.111.454
Commission	71,87%	942.999.783
Court of Justice	1,87%	24.540.140
Court of Auditors	2,12%	27.833.495
ESC / CoR	1,28%	16.783.506
Others	1,95%	25.544.858
Total	100,00%	1.312.115.000

In 2012, the pension estimate incorporates an estimated increase in the number of officials retiring for all

Institutions of 670. Out of these 382 retirees come from the Commission (50% AD, 25% AST (ex-B), 25% AST (ex-C)). The salary estimate in the DB2012 is based on the assumption that each official retiring will be replaced by a new recruit entering the Commission at the lowest grade of the respective function group (AST1, AST3 or AD5).

European schools

- Increase in appropriations for European schools matches (+1,7%):
 - The appropriations for European schools correspond to the amounts adopted by the budget committee of the European schools.
 - The increase in the contribution to national schools in Member States which offer EU curriculum sections equivalent to European schools („Type 2“ European schools) takes into account the evolution in the number of pupils.

FUTURE ACCESSION

Does the budget already include expenditure related to enlargement?

- Given the general budgetary environment and the as yet unknown date of future accessions, the Commission **has not requested any additional human resources in relation to a future enlargement in DB 2012.**
- It has remained committed to the call made in its letter of 03.02.2011 for a **coordinated approach** as regards additional administrative needs stemming from any possible future **enlargement** as to not to budget them before a final decision is made on accession.
- Of course, we continue to fund the pre-accession aid instrument (IPA) under heading 4. This support to candidate countries is intended to prepare them for accession, and was provided in the past, prior to the 2004 and 2007 enlargements.
- While the Commission and some other institutions have not requested any new posts for enlargement yet, EP and the Council **already obtained additional new posts and appropriations linked to enlargement to Croatia in the 2011 budget.**
- Having said that, in the 2012 draft budget the Council requests 7 contract agents for the translation of the accession treaties and the supervision of the translation for the *acquis communautaire* in Croatian.
- Any other requests relating to enlargement issues will be introduced via an amending letter or a specific amending budget once a formal decision on the adhesion date will have been taken.

Other institutions' administrative expenditure - background

- Further to the call made in the Commission's letter sent to the other Institutions on 3 February, the European Institutions have taken into account the broader economic and budgetary context in the preparation of their budget request for 2012 and have made all possible efforts for the **best use of their administrative resources.**

- The **Council** has opted for a reduction of 4,4 % in its own budget and a net reduction of some 20 posts, In reality, however, **these decreases are largely artificial**:
 - the reduction in posts is partially balanced by a transfer of activities to PMO,
 - the reduction in appropriations mostly relates to items which were previously under-implemented, such as interpretation and travel costs reimbursements, as well as to the phasing-out of expenditure related to the Residence Palace building.
- The **EP budget** increases by 2,3%, It represents 19,7% share of heading 5, However, this figure excludes additional expenditure linked to "previous" decisions such as the staff and expenditure for 18 new MEPs (Lisbon Treaty) and the consequences of the Croatian accession which could be followed by an Amending Letter when decision on accession confirmed.
- The picture for the budgets of the **other Institutions** is more mixed:
 - Court of Justice (+3,7%), European External Action Service (+5,8%) and the Committee of the Regions (+2,8%) show an increase on 2011 above inflation;
 - European Ombudsman (+0,5%) and European Data Protection Supervisor (+1%) show a more moderate increase on 2011;
 - the Court of Auditors decreases by 0,8% on 2011;

For 2012, the estimated global request of the other Institutions posts is 52.

Council's cut of 4,4% is artificial

- The Council's budget request for 2012 decreases by **€24,7mn (-4,4%)** compared to 2011.
- This negative increase is mainly after taking into account:
 - a) **under-execution of €15mn** in interpretation and delegations' travel expenses and
 - b) **€10mn reduction** in payments for the construction of **Residence Palace** building as 90% of the total estimated cost of this building will already be paid by 2012.

Therefore one can conclude that it is not as a result of making economies, but partly as a result of **correcting 'over' budgeting** that took place in the past and partly because the payments in relation to the Residence Palace building are coming to an end.

Furthermore it should be noted that the 2012 DB includes a **contingency reserve of €6mn** (same amount as 2011) for unforeseen expenditure.

In addition:

- the Council proposes to reduce its establishment plan by 20 AST posts, following the transfer of activities for the joint sickness insurance from the Council to the PMO (9 AST) and some rationalisation efforts in the working methods of the linguistic units (11 AST),
- other economies stem from a reduction in mission expenses by €0,5mn, from the revision of certain building projects' schedules for fitting out work (-€1,1mn), from a reduction in the costs relating to security installations (-€0,1mn) and from a reduction of €0,6mn in the production cost of the Official

Journal, based on a decrease of the price per page.

33.9. HORIZONTAL ISSUES

33.9.1. Human resources

- The Commission's statement of estimates for 2013 **translates its proposal to reduce staff by 5 % over five years¹⁰⁴ into concrete budget terms**, without prejudice to a limited request for additional staff in order to cope with the expected accession of Croatia to the EU as of 1 July 2013. **All new activities not linked to enlargement will be covered through efficiency gains and redeployment.**
- This results in a **1,18 % reduction of all Commission staff** financed across all MFF headings, including a 1,05 % reduction of establishment plan posts (- **263 posts**) and a 1,56 % reduction of external personnel (- **141** estimated full-time equivalent units - hereafter 'FTE') financed under all headings. Moreover, the increase of expenditure for the six executive agencies combined has been limited to 1 %, i.e. well below the inflation rate. As a result, the total number of staff, including the six executive agencies to which the Commission has delegated implementation tasks (see point 4.3.4 below), is **reduced by 1 %** as illustrated in the table below.
- the Commission is requesting **125 FTE for 2013** (114 establishment plan posts and appropriations for 11 contract agents and the conversion of appropriations into posts in its establishment plans for 28 of the 46 contract agents frontloaded in 2012).
- Despite the additional human resources requested for Croatia's accession, the Commission is presenting a 2013 statement of estimates that reduces its overall number of human resources for the third year in a row¹⁰⁵, with a net reduction of 279 FTE (121 posts and 158 estimated FTE of external personnel).

33.9.2. Agencies

33.9.2.1. Decentralised agencies

- In DB 2012, the Commission confirms, its policy with regard to the assigned revenue of decentralised agencies, introduced in 2009 PDB. To a large extent, such policy has been endorsed by the Council and by the EP (with the exception some years to the partially self-financed agencies (Medicines and Aviation) which were meant to benefit from a "safety net"). It has also been endorsed by the Conciliation Committee on budget 2011.
- This policy is based on deducted from EU contribution the assigned revenues stemming from the recovery of decentralised agency surpluses for the year 2010 (n-2), reducing consequently the need for „fresh appropriations“ entered in 2012 DB;
- When assessing the decentralised agency's needs for the financial year 2012, the Commission has also taken into account the relative size of the agency surplus for the year 2010 (as compared to agency revenue received in 2010).
- Total EU contribution is set at **EUR 741,5 million**. Composed of EUR 720,7 million entered in the 2012 DB and of EUR 20,8 million of the assigned revenues stemming from the recovery of the 2010 surplus.

104 Communication from the Commission to the European Parliament, the Council, the European Economic and Social Committee and the Committee of the Regions: A budget for Europe 2020 (COM(2011)500 final of 29.6.2011); Draft Interinstitutional Agreement between the European Parliament, the Council and the Commission on cooperation in budgetary matters and on sound financial management, Article 23 (COM(2011)403 final of 29.6.2011).

105 -17 FTE in the 2012 Draft Budget, -100 FTE in the 2011 Draft Budget.

- This represents an **increase of the total EU contribution as compared to the 2011 budget** of EUR 40,4 million, or **+4,9 %**.
- This increase mostly results from the additional needs related to the financing of the ‘*to be created*’¹⁰⁶ and ‘*start-up phase*’¹⁰⁷ **agencies (45%)**.
- For 'cruising speed' agencies, as a rule, no additional posts have been granted (even a net reduction of four posts is foreseen) and **appropriations are in line with inflation**.
- As regards **staffing** of the decentralised agencies, the **increase of 213 posts** foreseen for 2012 relates to:
 - The ‘*to be created*’ and ‘*start-up phase*’ agencies, for which 80 new posts are requested;
 - Agencies which have recently been assigned ‘*new tasks*’¹⁰⁸, for which 137 new posts are foreseen, of which 81 posts will be financed from additional fees from industry, for the European Aviation Safety Agency (EASA) and the European Medicines Agency (EMA).

33.9.2.2. Executive agencies

- 2012 DB reflects careful assessment of needs for the executive agencies,
- For the third year, it results in a reduction of appropriations as compared to the 2012 amounts foreseen in the indicative financial statement and as compared to the financial programming (- 10 %).
- But in practice it means **an increase of the EU contribution on Budget 2011** (from EUR 152,1 million in the 2011 budget to EUR 165,6 million in the 2012 DB) **relating entirely to the ongoing phasing-in of the research executive agencies** (ERCEA and REA), due to the progressive recruitment of personnel as foreseen when setting up the agencies (nonetheless it remains below the financial programming).
- The EU contribution to the **four „cruising speed“** executive agencies (EACI, EACEA, EAHC and TEN-T EA), on the other hand, actually shows a **slight decrease**, from EUR 79,4 million in the 2011 budget to EUR 79,3 million in the 2012 DB.

33.9.3. Technical and administrative support expenditure (ex- BA lines)

7. Technical and administrative support expenditure (ex- BA lines)
 6. Starting point for the 2012 DB is the choice made by the budgetary authority in the 2011 budgetary procedure.
 7. On that basis, both **execution 2010** and **growth of the 2012 programmes** to be managed have been taken into consideration,

106 European Chemicals Agency (ECHA) – Biocides activities, European Chemicals Agency (ECHA) – Prior Informed Consent (PIC) activities, and the Agency for the operational management of large-scale IT systems in the area of freedom, security and justice.

107 The Office of the Body of European Regulators for Electronic Communications (BEREC – Office), European Banking Authority (EBA), European Insurance and Occupational Pensions Authority (EIOPA), European Securities and Markets Authority (ESMA), European Agency for the Cooperation of Energy Regulators (ACER), European Asylum Support Office (EASO), Fundamental Rights Agency (FRA) and Gender Institute.

108 European GNSS Supervisory Agency (GSA), European Aviation Safety Agency (EASA), European Maritime Safety Agency (EMSA), European Network and Information Security Agency (ENISA), European Medicines Agency (EMA), European Environment Agency (EEA), European Police College (CEPOL) and Eurojust.

8. The Commission has mirrored the way in which the Commission has reduced its own running costs under heading 5 (Administration). This exercise has enabled it to propose savings with respect to the latest financial programming for 2012.
9. **Increase proposed is of 2,1 %** compared to the overall corresponding budget 2011 (however well below the multi-annual financial programming for this type of expenditure).

8. The Commission considers the requested increase necessary to ensure proper implementation of operational programmes.

10. For a large number of administrative support lines, the Commission requests a level of appropriations which remains constant in nominal terms, reflecting the rigour applied to administrative resources in general,
11. This strict approach has for instance led to reduced allocations for administrative support expenditure linked to Cohesion (heading 1b), notably for ESF (- EUR 0,5 million) and the Cohesion Fund (- EUR 0,75 million).
12. This increase on 2011 budget is limited to number of key programmes, in particular in the field of environment and **climate action** (heading 2, + EUR 1,7 million) and **external relations** (heading 4, + EUR 6,9 million).
 1. For environment and climate action, this reflects the importance attached to this policy area, further to the Copenhagen Accord of December 2009, However, the increase remains below the level of appropriations foreseen for this budget line in the financial programming for 2012.
 2. In Heading 4, the increase is due to:
 1. The number of contract agents (as opposed to local agents) to manage the ongoing „deconcentrated“ external aid action in delegations that is gradually increasing over the period 2007-2013 (one of the conditions under which the Commission committed in the 2007 „screening“ of Commission human resources¹⁰⁹ to meet staffing needs through redeployment up to 2013),
 2. To the corollary of the growing level of commitment appropriations, to be managed in delegations, for the major instruments.

109 „Planning & optimising Commission human resources to serve EU priorities“, Report from the Commission, SEC (2007) 530, 24.4.2007, footnote 17.